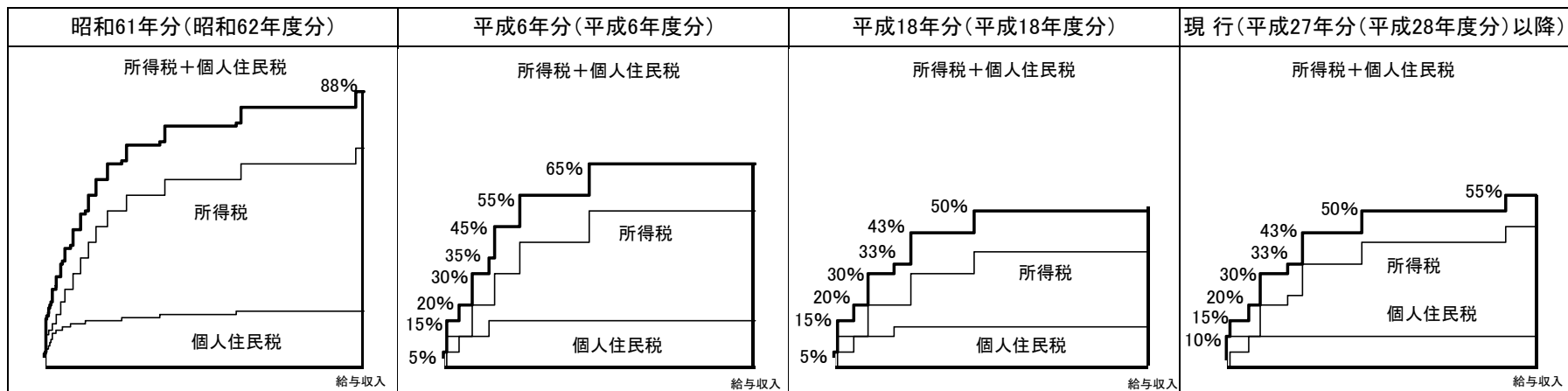
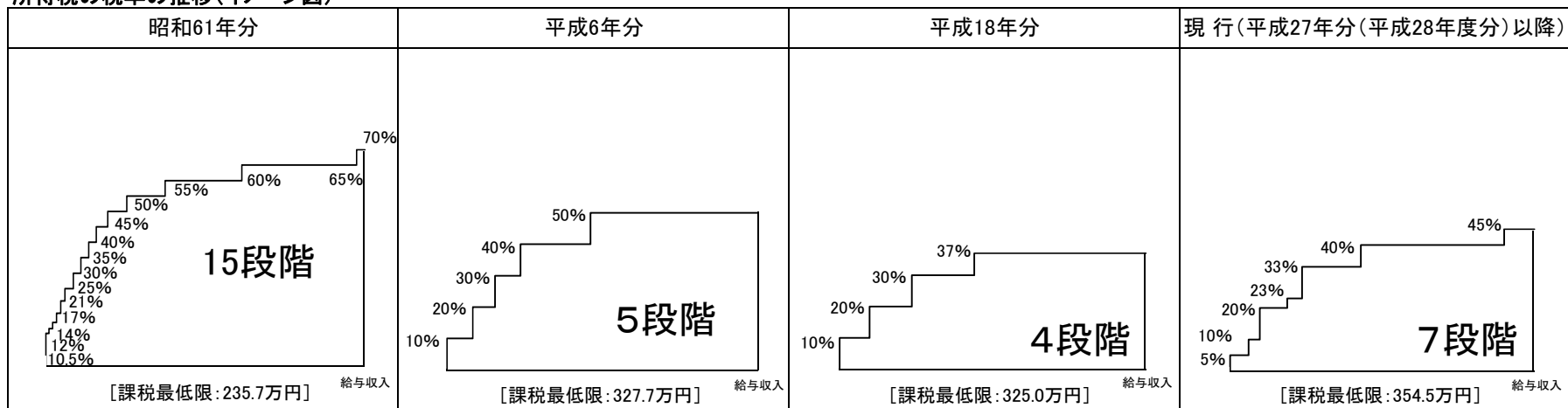


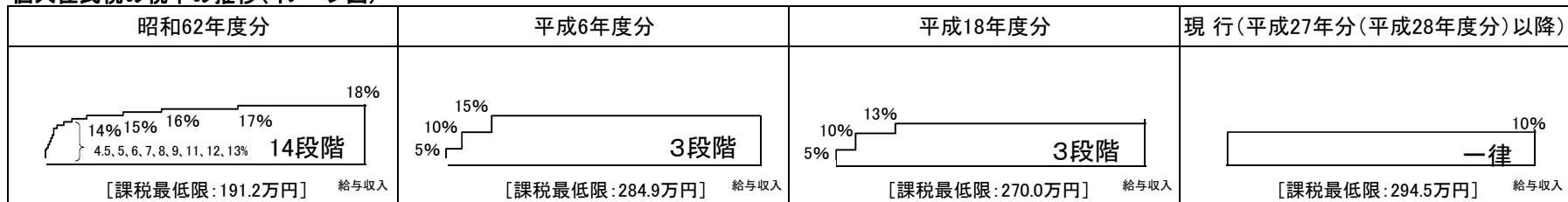
## 個人所得課税の税率等の推移(イメージ図)



### 所得税の税率の推移(イメージ図)



### 個人住民税の税率の推移(イメージ図)



(注1) 課税最低限は、夫婦2人(子のうち1人が特定扶養親族、1人が一般扶養親族に該当)の場合の数値である。  
 (注2) 社会保険料控除額のモデル計算式を平成27年に改訂しており、上記の課税最低限の計算においては、その改訂後のモデル計算式を用いている。  
 (注3) 平成6年(度)分の課税最低限は特別減税前の数値である。  
 (注4) 2013年(平成25年)1月から2037年(平成49年)12月までの時限措置として、別途、復興特別所得税(基準所得税額の2.1%)が課される。