

紙幣の偽造防止技術

- ① 高精細すき入れ
従来の「すき入れ」に加えて、新たに高精細なすき入れ模様を採用しました。肖像の周囲に、緻密な画線で構成した連続模様が施されています。
- ② 3Dホログラム
ストライプ型のホログラムを新たに採用しました。3Dで表現された肖像が回転する最先端技術を用いています。この技術の銀行券への採用は世界初です。
- ③ 潜像模様
紙幣を傾けると、表には数字が、裏には「NIPPON」の文字が浮かび上がります。
- ④ マイクロ文字
微小な文字が印刷されており、カラーコピー機などでは再現が困難です。
- ⑤ 深凹版印刷
お札の肖像部分などの主な図柄は、凹版印刷という印刷方式が使われています。額面数字や識別マークには、特にインキを高く盛り上げる「深凹版印刷」が使われ、触るとざらざらした感じがあります。



凹版印刷

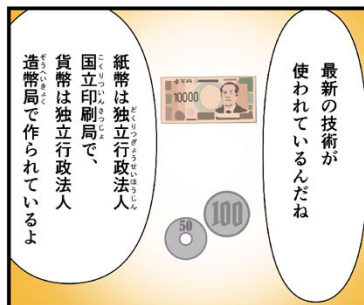
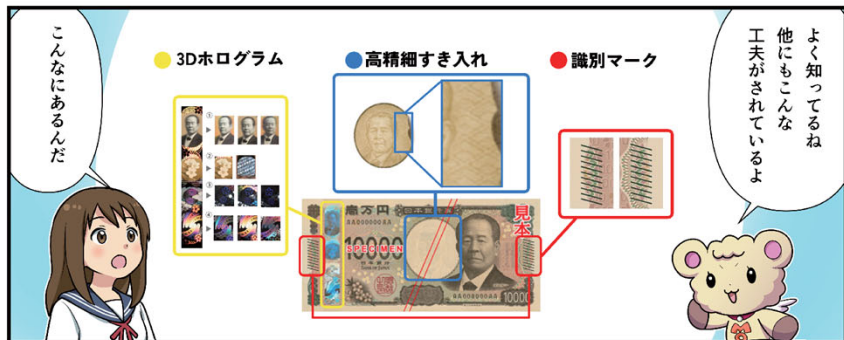
普通の印刷

紙幣に描かれる人物はどんな人？

① アニメのキャラクター

② 国民に広く知られ、業績が認められた人

③ 日本国に多額の寄付をした人



貨幣の偽造防止技術

① バイカラー・クラッド

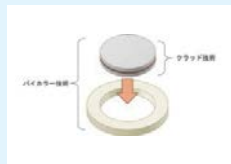
2種類の金属板をサンドイッチ状に挟み込む「クラッド技術」でできた円板を、別の種類でできたリングの中にはめ合わせる「バイカラー技術」を組み合わせた技術です。

② 異形斜めギザ

貨幣の側面に施されているギザの一部をほかのギザと異なる形状にしたものです。大量生産型貨幣への導入は世界初です。

③ 微細文字

貨幣表面の縁に「JAPAN」（上下2か所）「500YEN」（左右2か所）の文字があります。





国債って？

企業や団体が銀行などから資金を借り入れたときに発行される借用証書の一つが債券です。その中でも国が発行する債券のことを「国債」といいます。銀行や証券会社のほか、個人でも購入することが可能です。なかでも、個人でも購入しやすいようにした国債が「個人向け国債」です。

個人向け国債についてホームページでもっと詳しく調べてみよう

教えて コクサイ先生 🔍 検索



個人向け国債の
個子ちゃん



コクサイ先生

「放課後」ページには、マンガ、間違いさがし、ぬりえなどもあるよ

国が所有する財産で、国民のために利用される公共の資産はなんとという？

- ① 国有財産 ② 私有財産 ③ 市有財産



