

財務省のしごと

— 国の信用を守り、希望ある社会を次世代に引き継ぐ —





財務省は
お金という面から
行政を支え、国の信用を守り、
希望ある社会を
次世代に引き継ぐために
仕事をしています。

財務省




財務省の建物はどこにあるでしょう？

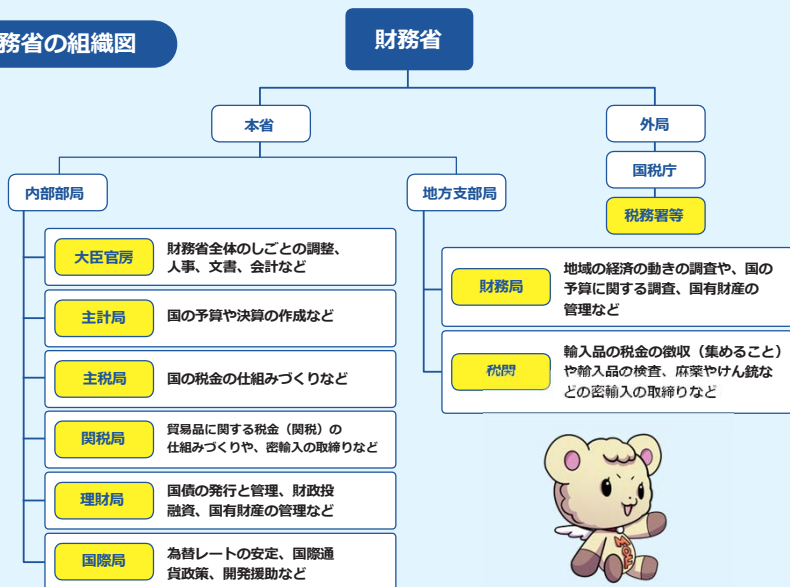
① 東京・霞が関

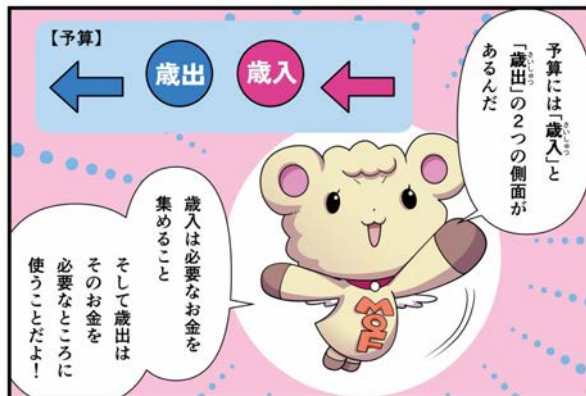
② 大阪・梅田

③ 京都・四条



財務省の組織図





予算ができるまで

8月下旬 省庁は、来年度に必要な見積りを財務省に提出します。
(概算要求)

9～12月 財務省はその金額が妥当なのか判断するために、各省庁に聞き取りをしてチェックします。

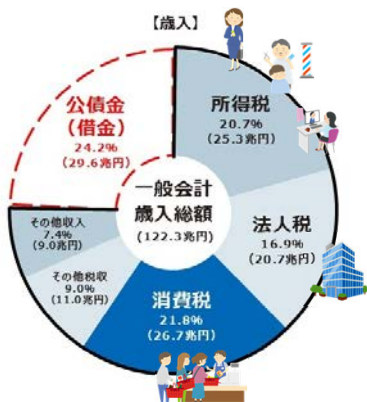
12月下旬 全体の調整をして来年度の予算案を作成します。
内閣は政府案を閣議決定します。

1～3月 内閣が政府案を国会に提出し、国会において衆議院と参議院の両院で審議ののち可決されれば、予算が成立します。

財務省は
国の政策に基づいて、
他の省庁とたくさん
相談しているんだよ！



そして、歳入と歳出の
バランスを考えて必要な
ところにお金が回るよう
工夫しているんだ

日本の予算

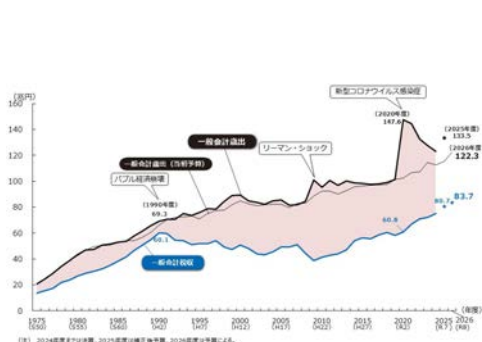


日本の予算・財政の状況ってどうなっているの？

国が活動するためのお金
警察、教育などの公共サービスや、道路、公園の公共施設などの大部分は、国や地方公共団体（都道府県、市町村）が提供しています。こうした社会のいろいろな要求をみたすために、国や地方公共団体がお金を集め、これを管理し、必要なお金を支払っていく活動を「財政」といいます。財政の内容を明らかにするために、収入と使い道の予定を示した計画のことを「予算」といいます。




国の「歳出」と「税収」の推移



2026年度





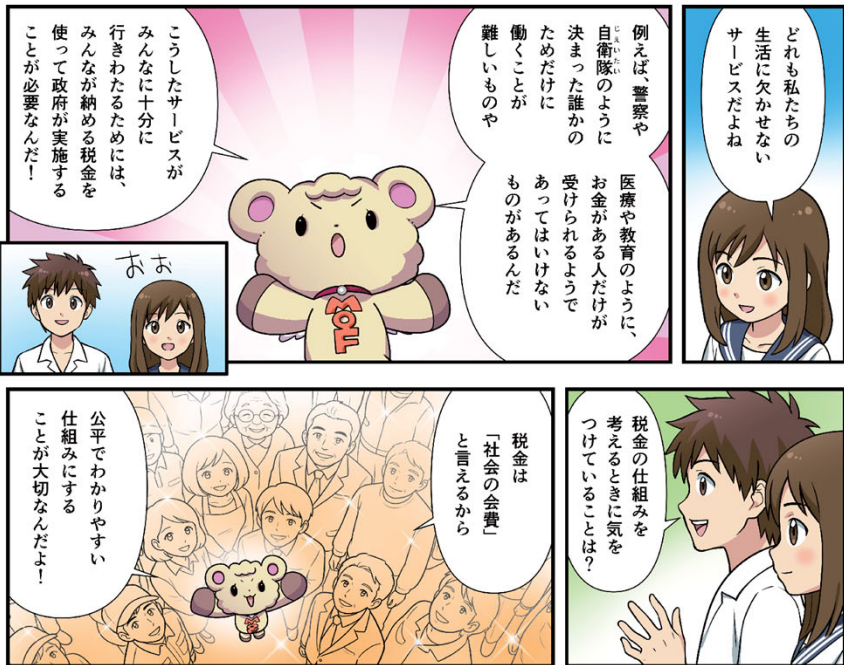
税に関する法律（税負担の方法）と税の使いみち（予算）は、国民が選挙で選んだ代表者である議員が国会で決めています。主税局では、税金の仕組みについて、国会で議論するための案を作っています。（参考）国税庁では、国の税金を集める仕事をしています。



日本国憲法

第 83 条【財政処理の基本原則】 国の財政を処理する権限は、国会の議決に基づいて、これを行使しなければならない。

第 84 条【課税】 あらたに租税を課し、又は現行の租税を変更するには、法律又は法律の定める条件によることを必要とする。



税金は、国税と地方税をあわせて 40 種類以上あります。その仕組みを考えるときには、こうした考え方を大切にしています。

公平の原則

- ・ 経済力（所得や資産など）がたくさんある人により多く負担してもらう（垂直的公平）
- ・ 経済力が同じくらいの人には同じ負担をってもらう（水平的公平）

中立の原則

- ・ 税金の仕組みが人々の行動や選択をできる限りゆがめないようにする

簡素の原則

- ・ 税金の仕組みをできるだけ簡単にし、理解しやすいものにする

（主な税金）

国税	所得税、法人税、消費税、相続税
地方税	住民税、事業税、固定資産税

貿易品の税金と密輸入の取り締まり【関税局】



発見された大量の覚醒剤





海外旅行者の荷物を検査します



隠された麻薬を探す麻薬探知犬



知的財産権侵害物品



※全ての空港で導入されているわけではありません。





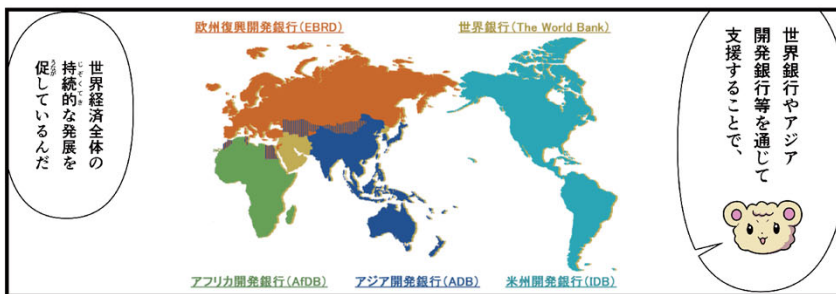

税関手続きの迅速化

共同キオスクと電子申告ゲート (国際線)

税関及び入管手続きに必要な旅券情報・顔写真・申告情報を同時に提供することを可能にし、税関・入管手続きにかかる重複する部分を解消して時間の短縮化を図ることを目的として、共同キオスクを導入しました。


また、共同キオスクで手続きを完了させた上で、税関検査場に導入している電子申告ゲート (Eゲート) へ進むと、顔認証によりスムーズに通過することができます。






G20 って？

G20は、日本、アメリカ、イギリス、カナダ、フランス、ドイツ、イタリア（これらをG7と呼びます）に加え、アルゼンチン、オーストラリア、ブラジル、中国、インド、インドネシア、韓国、メキシコ、ロシア、サウジアラビア、南アフリカ、トルコ、欧州連合（EU）、アフリカ連合（AU）で構成されています。





紙幣の偽造防止技術

- ① 高精細すき入れ
従来の「すき入れ」に加えて、新たに高精細なすき入れ模様を採用しました。肖像の周囲に、緻密な画線で構成した連続模様が施されています。
- ② 3Dホログラム
ストライプ型のホログラムを新たに採用しました。3Dで表現された肖像が回転する最先端技術を用いています。この技術の銀行券への採用は世界初です。

③ 潜像模様

紙幣を傾けると、表には数字が、裏には「NIPPON」の文字が浮かび上がります。

④ マイクロ文字

微小な文字が印刷されており、カラーコピー機などでは再現が困難です。

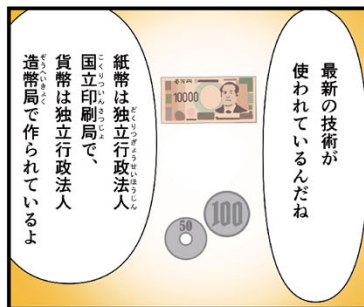
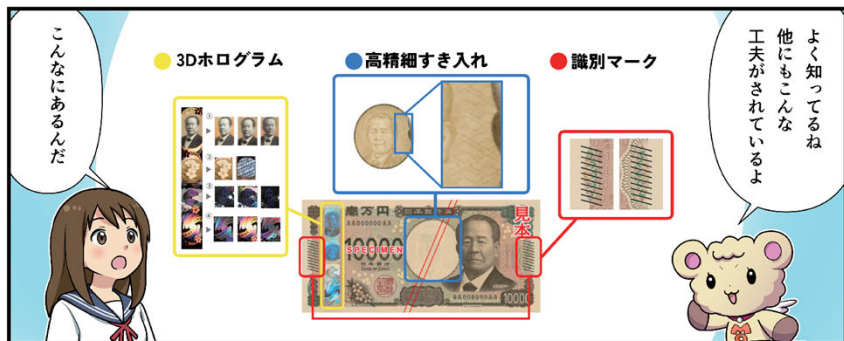
⑤ 深凹版印刷

お札の肖像部分などの主な図柄は、凹版印刷という印刷方式が使われています。額面数字や識別マークには、特にインキを高く盛り上げる「深凹版印刷」が使われ、触るとざらざらした感じがあります。



凹版印刷

普通の印刷



貨幣の偽造防止技術

① バイカラー・クラッド

2種類の金属板をサンドイッチ状に挟み込む「クラッド技術」でできた円板を、別の種類でできたリングの中にはめ合わせる「バイカラー技術」を組み合わせた技術です。




② 異形斜めギザ

貨幣の側面に施されているギザの一部をほかのギザと異なる形状にしたものです。大量生産型貨幣への導入は世界初です。



③ 微細文字

貨幣表面の縁に「JAPAN」(上下2か所)、「500YEN」(左右2か所)の文字があります。





個人向け国債についてホームページで
もっと詳しく調べてみよう

教えて コクサイ先生 🔍 検索



個人向け国債の
個性ちゃん



コクサイ先生

「放課後」ページには、
マンガ、間違いさがし、ぬりえなどもあるよ

国債って？


企業や団体が銀行などから資金を借り入れたときに発行される借用証書の一つが債券です。その中でも国が発行する債券のことを「国債」といいます。銀行や証券会社のほか、個人でも購入することが可能です。

なかでも、個人でも購入しやすいようにした国債が「個人向け国債」です。

国が所有する財産で、国民のために利用される公共の資産はなんとという？

- ① 国有財産 ② 私有財産 ③ 市有財産





財務局は何をすることで?

- 道路を作る
- お金の使い方を見守る
- 給食を作る



地方支分部局には財務局や税関があつて、外局には国税庁やそれに属する税務署があるよ



全国の財務局のキャラクター

まさに地域と国との架け橋だね

財務局は、地域に近い立場でお金の使い道や国の土地、金融に関する仕事をしているよ

地域で集めた声を財務省に届けたり地域の発展を支えているんだ

国税の納税や申告についての相談も受けつけているよ!

国税庁 e-tax キャラクターイーター君

税のスペシャリスト

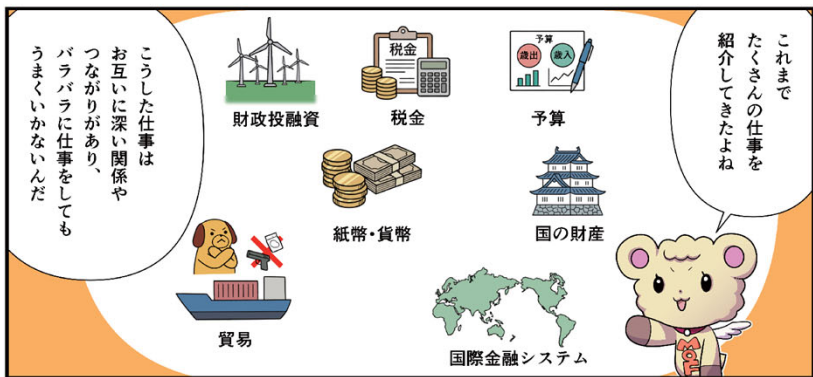

差押入

国税徴収官
滞納処分や納税相談を行う

国税調査官
正しい申告が行われているか調査する

国税査察官
悪質な納税者を告発する

国税局や税務署も全国各地にあってみんなが税金を正しく納めているかチェックしてるんだ



大臣官房の役割分担

秘書課

財務大臣などの秘書の仕事と財務省で働いている職員に対する仕事（採用・給与など）をしています。

文書課

財務省のなかのさまざまなとりまとめをしており、組織の編成や広報なども担当しています。

会計課

財務省自身で使うお金やモノを管理しています。

地方課

財務省の総合出先機関である財務局との連携、調整役です。

総合政策課



日本や世界の経済の動きを調べながら、各部署にまたがる大きなしごとの案を作ります。

政策金融課

災害でみんなが困っている時などに日本政策金融公庫などがお金を貸し出せるようにしています。

信用機構課

安心して銀行などの金融機関を利用できるよう金融庁と協力してしくみ作りをしています。



クイズのこたえ

問題 1：財務省の建物はどこにあるでしょう？

答え 1：①東京・霞が関

問題 2：2026年度の予算の歳出で最も大きい割合を占めるのは？

答え 2：①社会保障

問題 3：モノを買うときに支払う税金は？

答え 3：③消費税

問題 4：カスタム君の体重は何キログラム？

答え 4：③90キログラム

問題 5：日本の円と海外の通貨を交換するときの比率をなんという？

答え 5：①為替レート

問題 6：紙幣に描かれる人物はどんな人？

答え 6：②国民に広く知られ、業績が認められた人 ▶新しい日本銀行券特設サイト | 肖像の人物紹介ページ

問題 7：国が所有する財産で、国民のために利用される公共の資産はなんという？

答え 7：①国有財産 ▶国有財産統計 | ファイル | 統計データを探す | 政府統計の総合窓口

問題 8：財務局は何をするところ？

答え 8：②お金の使い方を見守る



1869年7月に大蔵省創設

創設当時の大蔵省の庁舎は、江戸城の馬場先門（現在の皇居前広場の一画）に置かれました。1871年には神田橋門内に移され、1877年に改築され、西洋館木造の二階建て庁舎が造られました。この庁舎は、1923年の関東大震災まで使われていました。

1943年に現在の庁舎完成 昭和・平成・令和の歴史が詰まった庁舎に



現在の庁舎は昭和初期の1935年から建築が始まりましたが、戦時中の資材不足で工事が一時中断したこともあり、完成までには約8年かかりました。

この庁舎は、戦争による被害を免れましたが、1945年9月、連合軍（GHQ）に取り上げられ、一時、利用ができなくなりました。その後は、当時の四谷第三小学校を改築した仮の庁舎等を経て、1956年に現在の庁舎に戻りました。

その後、耐震工事等を重ね、約80年の歴史ある庁舎として今も皆さんをお迎えています。

▼1871年8月から庁舎となった大蔵省の正門



▲1877年に改築された大蔵省庁舎



▲1943年に完成した現在の庁舎



▲現在の庁舎の中央階段



財務省の歴史

1869（明治2）年7月8日、国家財政を担当する役所として「大蔵省」が創設されました。当時は、明治政府が成立し、徳川幕藩体制が全国的に変革され、新しい統一国家の基礎が固められてゆく時代でした。

その後、大正時代を経て、昭和の時代に入ってから、恐慌や戦争、戦後の高度経済成長などの様々な局面を経ましたが、国内経済の安定と発展に向け、大蔵省は国の財務や通貨、金融などに関する業務を行ってきました。

2001（平成13）年1月に行われた中央省庁再編の際、大蔵省は財務省に名称が改められました。（この頃には金融行政に関する業務は金融庁に引き継がれました。）

現在、財務省は、国家予算・決算の作成、税制、国債、関税政策、国際政策などの業務を行う組織となっています。

庁舎にみる歴史の名残

現在の本庁舎に今も残る歴史の一部を紹介します。

大蔵省の看板



正門（東門）の現在の看板です。▶

GHQ 接收時代



診療所内のドアには「GHQ CLINIC」の文字が残っています。◀

正門裏には「CUSTODIANS OFFICE FINANCE BUILDING LT. ALLAN R WRIGHT CUSTODIAN 大蔵省 管理事務所 米軍管理人 雷登少尉」の文字がかすかに残っています。▶



1955年12月の庁舎の返還式で受け渡された鍵を型どった標識です。◀



財務大臣って？

財務大臣は、財務省の長であり、国の財政政策を決定します。また、予算や税金、国債の管理を行い、国会で財政政策等について説明したり、各国の財務大臣が集まる国際会議で日本を代表して話し合います。



● 閣議後記者会見 スポークスパーソン！

内閣が閣議（内閣全体で政策や法案を決定する会議）を終えた後に、各大臣が記者等に向けて行う会見のことです。

財務大臣が、閣議で決定した内容等について発言し、記者からの質問に答えることで、財務省の政策について説明します。

● 国会での答弁 財務省を代表する！

国会で議員から財務省に関する質問があったとき、財務大臣が政府の立場や政策を説明しています。国の予算案・法案の内容や政策の背景を明らかにし、国会での議論を深めます。

● 予算の編成 お金の使いみちを考える！

政府として毎年度の予算を決めていくにあたり、財務省では予算の編成を行います。重要な施策については、財務大臣が各省庁の大臣と折衝を行います。

● 外国の財務大臣と面会 世界の大臣と対話！

国際金融や途上国の開発に関する課題について協議し、国際協調や投資促進等を図るための活動です。G7やG20などの枠組みでの連携も重要な役割です。



財務大臣にまつわる豆知識

戦後、最も長く財務大臣を務めたのは麻生太郎氏です。

2025年10月21日に発足した高市早苗内閣では、片山さつき氏が女性として初めて大臣に就任しました。

小中高生の財務省訪問

修学旅行や社会科見学の際に歴史の詰まった財務省の庁舎を歩いてみませんか？
財務省では、小・中・高校生を対象に、各種体験&省内見学を実施しています。
実際に行っている予算編成の疑似体験を通じて、財政の現在地を知り、
みんなで日本の未来を議論してみましょう。

小中高生の財務省訪問 🔍 検索



90分コース

【90分コース①】

1. 日本の財政について説明 (25分)
2. 予算づくり体験 (グループワーク) (30分)
3. 予算案の発表と質問 (20分)
4. 省内見学 (15分)

【90分コース②】

1. 日本の財政について説明 (30分)
2. 税関のお仕事紹介 (10分)
3. 麻薬探知犬デモンストレーション (30分)
4. 省内見学 (20分)

【90分コース③】

1. 日本の財政について説明 (25分)
2. 税制検討体験 (グループワーク) (30分)
3. 検討結果の発表と質問 (20分)
4. 省内見学 (15分)

120分コース

【120分コース①】

1. 日本の財政について説明 (30分)
2. 予算づくり体験 (グループワーク) (30分)
3. 予算案の発表と質問 (30分)
4. 省内見学 (30分)

【120分コース②】

1. 日本の財政について説明 (30分)
2. 税制検討体験 (グループワーク) (30分)
3. 検討結果の発表と質問 (30分)
4. 省内見学 (30分)

「公民」「公共」授業の一環としても
ご利用ください

財務省に来て、庁舎内を見学してみよう。

財務省正門



財務大臣室



正面玄関




記者会見室




中央螺旋階段



正門裏 GHQに破壊されていたときの名残





財務省

Ministry of Finance, JAPAN



財務省のしごとや財政について
もっと詳しく知りたくなったらホームページで調べてみよう

財務省



検索

これからの日本のために財政を考える



検索

財務省では、財政・予算や税のことについて皆さんに知ってもらうため、パンフレットを作成しています。ぜひ読んでみよう。



財務関係
パンフレット・教材



検索



もっと知りたい
税のこと



検索



財務省 大臣官房文書課広報室

<https://www.mof.go.jp/>

【お問い合わせ先】 TEL:03-3581-4111

