

# 欧州経済の現状と行方

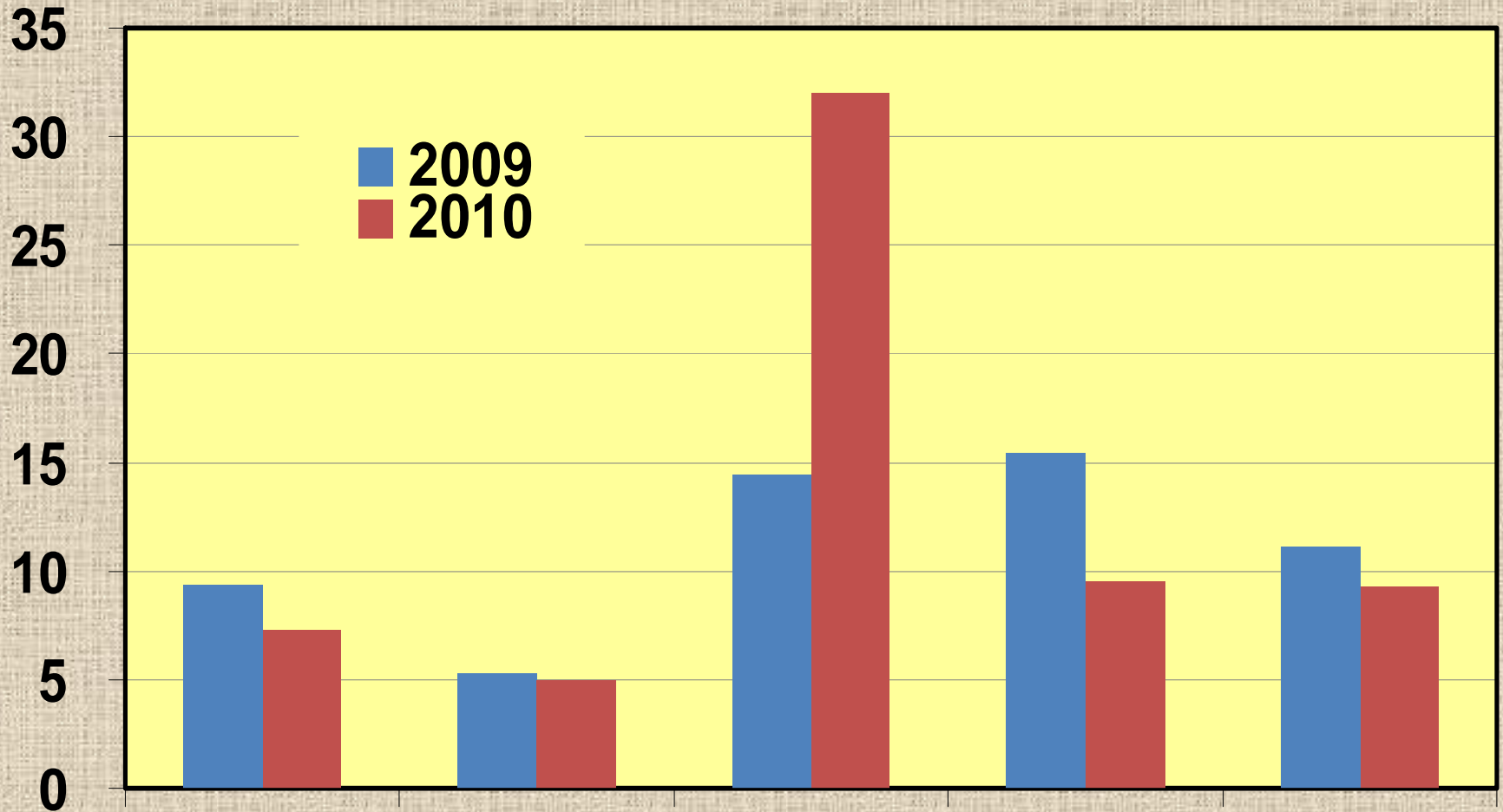
2010年12月24日

慶應義塾大学

白井さゆり

# 財政赤字のGDP比

(%)



ポルトガル

イタリア

アイルランド

ギリシャ

スペイン

出所: 欧州委員会

# 公的債務のGDP比

(%)

	2009年	2010年	2011年
ポルトガル	76	83	89
イタリア	116	119	120
アイルランド	66	97	107
ギリシャ	127	140	150
スペイン	53	64	70

出所：欧州委員会

## 国際支援の枠組み(5月9日決定)

**総額:7500億ユーロ**

**(A)IMF(1/3):2500億ユーロ**

**(B)EU(2/3):5000億ユーロ**

**※欧州金融安定メカニズム(EFSM):600億ユーロ**

**※欧州金融安定基金(EFSF) :4400億ユーロ**

**(3年間の時限措置)**

## アイルランド救済支援(11月28日決定)

☆総額:850億ユーロ(平均金利5.8%、返済期限7.5年)

①アイルランド政府 :175億ユーロ

②海外支援 :675億ユーロ

IMF (1/3):225億ユーロ

EU (2/3):450億ユーロ

※欧州金融安定メカニズム(EFSM) :225億ユーロ

※欧州金融安定基金(EFSF) :177億ユーロ

※2国間支援(英・スウェーデン・デンマーク):48億ユーロ

☆使途:

(あ)財政支援 :500億ユーロ

(い)銀行部門支援:350億ユーロ

(内、250億ユーロは予備的基金)

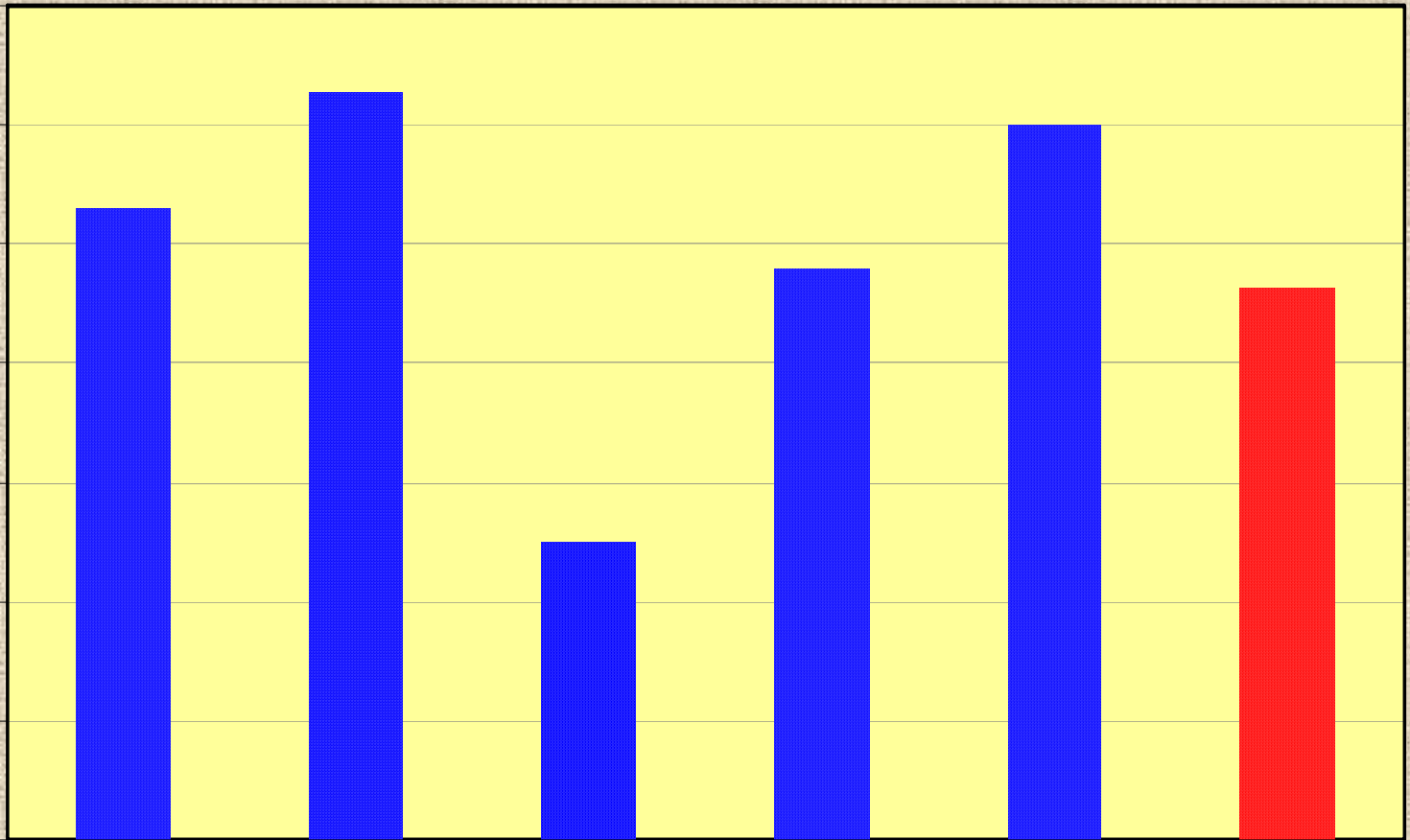
# 法人税率

(%)

35.0  
30.0  
25.0  
20.0  
15.0  
10.0  
5.0  
0.0

ポルトガル イタリア アイルランド ギリシャ スペイン EU平均

出所：欧州委員会





# ECB(欧州中央銀行)の対策

無制限資金供給(7日、1カ月)を4月中旬まで延長

無制限資金供給(3カ月)を3月末まで延長

債券の買入れ拡大(2012年までに資本倍増決定)

政策金利1%維持

# アイルランドの財政再建策

**4年間で150億ユーロ(GDPの9%)の増税・歳出削減**

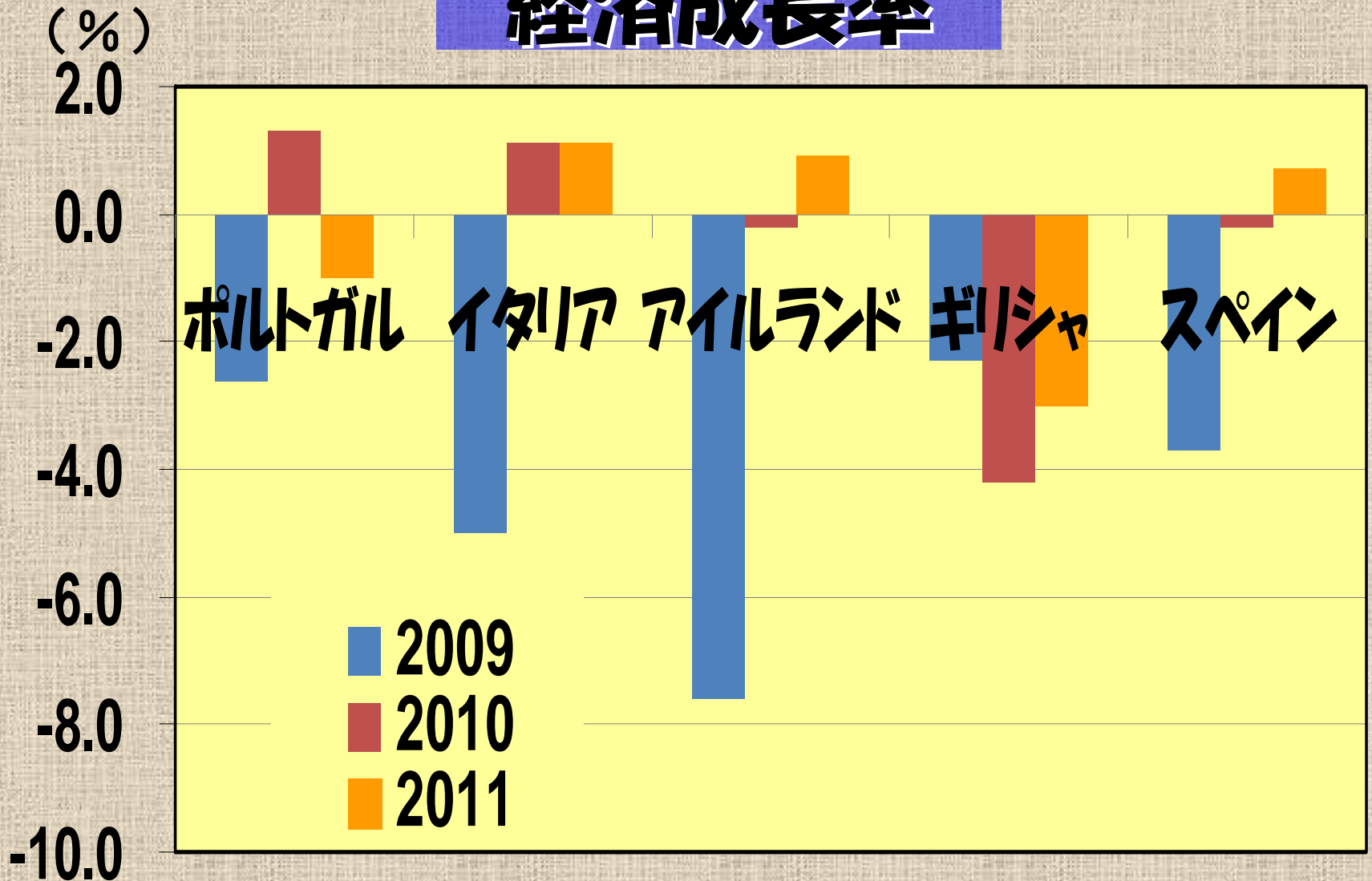
- このうち約7割が歳出削減、3割が増税
- このうち4割を2011年に実施
- 公務員2万4千人以上のレイオフ と賃金削減
- 消費税率2%上げ、所得税増税、年金削減

## 成長戦略

- 12.5%の法人税率の維持
- 最低賃金を12%削減



# 経済成長率



出所：欧州委員会

# 2013年中旬以降の欧州金融安定基金(EFSF)制度

10月28日	<b>EU首脳会議</b> 2013年以降の金融支援永続化と民間債権者の損失負担で基本合意
11月28日	<b>ユーロ圏財務大臣会議で合意</b> ※2段階システム ①流動性支援と厳しい経済プログラム義務 ② 公的債務状態が「持続不能」と判定、民間債権者との債務交渉が追加支援の前提
12月16~ 17日	<b>EU首脳会議で正式合意</b> ※EU条約の修正箇所合意