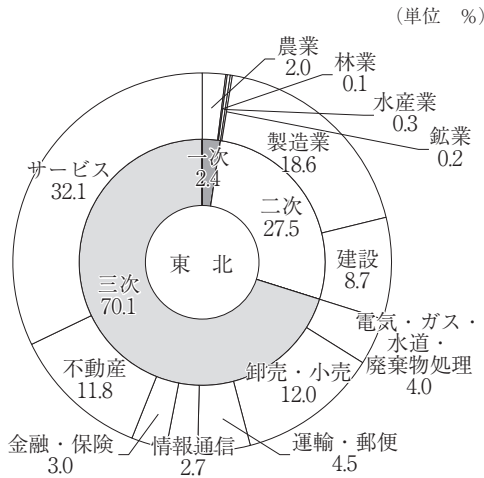


## Ⅱ. 東北財務局

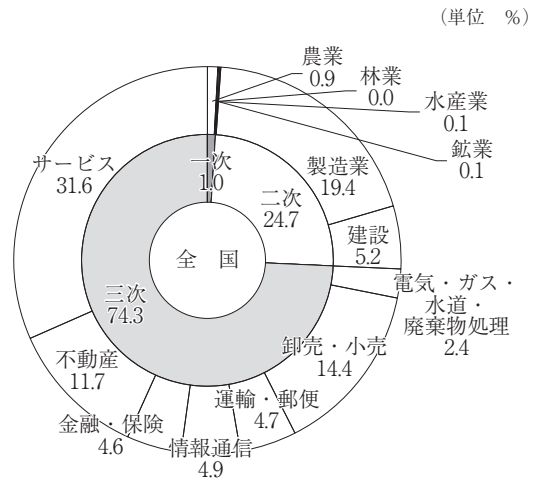
### 1. 東北地方の経済構造

東北地方の全国県民所得シェアは6.0%。経済構造は第1次産業の割合が全国と比較して高いことが特徴である。農業産出額では全体の約15%を占め、特に米の割合が高くなっている。第3次産業では、電気・ガス・水道の割合が全国と比較して高くなっている。製造業を産業別にみると、食料品等の割合が高くなっているほか、電子部品・デバイス、輸送用機械、生産用機械の割合が高く、東北地方のリーディング産業となっている。

#### (1) 経済構造（経済活動別総生産（名目））



資料：内閣府「2020年度県民経済計算」



資料：内閣府「国民経済計算年報（令和4暦年）」

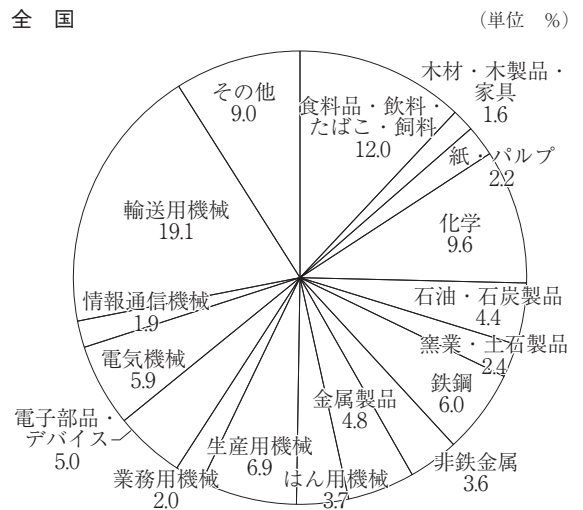
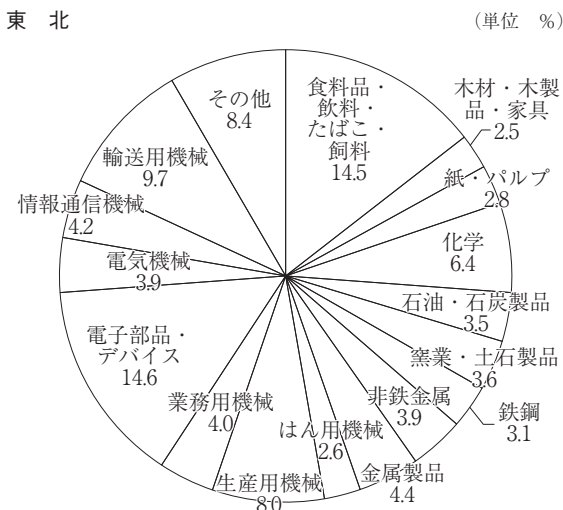
#### (2) 県民所得の各局別ウェイト

(単位 %)

| 北海道 | 東北  | 関東   | 北陸  | 東海   | 近畿   | 中国  | 四国  | 九州  | 福岡  | 沖縄  |
|-----|-----|------|-----|------|------|-----|-----|-----|-----|-----|
| 3.6 | 6.0 | 44.5 | 2.2 | 12.2 | 14.7 | 5.2 | 2.5 | 3.4 | 4.8 | 0.8 |

資料：内閣府「2020年度県民経済計算」

#### (3) 産業別構造（産業別製造品出荷額）



資料：経済産業省、総務省「2022年経済構造実態調査」  
 (注) 端数整理の関係で構成比の計があわない場合がある。

2. 管内の主要産業分布図

