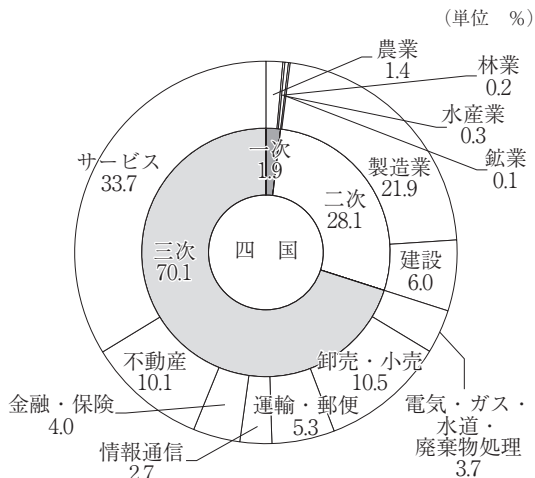


## VIII. 四 国 財 務 局

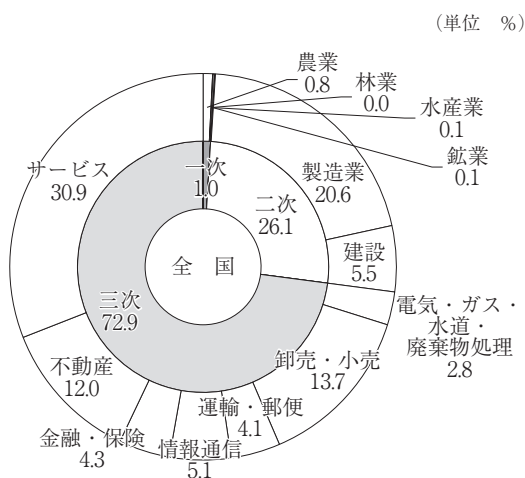
### 1. 四国地方の経済構造

四国地方の全国県民所得シェアは2.5%。経済構造は、第1次産業及び第2次産業の割合が全国より高くなっている。産業別構造は、非鉄金属（13.1%）、化学（12.4%）、紙・パルプ（9.9%）などの割合が全国よりも高くなっているほか、発光ダイオードなどの特定品目において、生産シェアが世界トップクラスとなっている企業もある。地場産業では、愛媛県のタオルや香川県の手袋など、高い全国シェアを持つものもある。

#### (1) 経済構造（経済活動別総生産（名目））



資料：内閣府「2019年度県民経済計算」



資料：内閣府「国民経済計算年報（令和3暦年）」

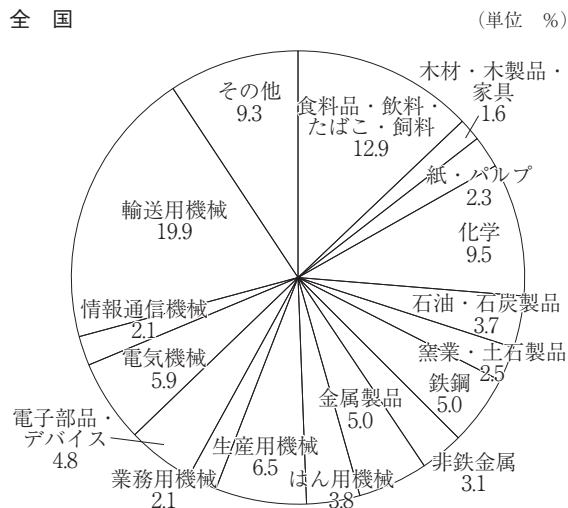
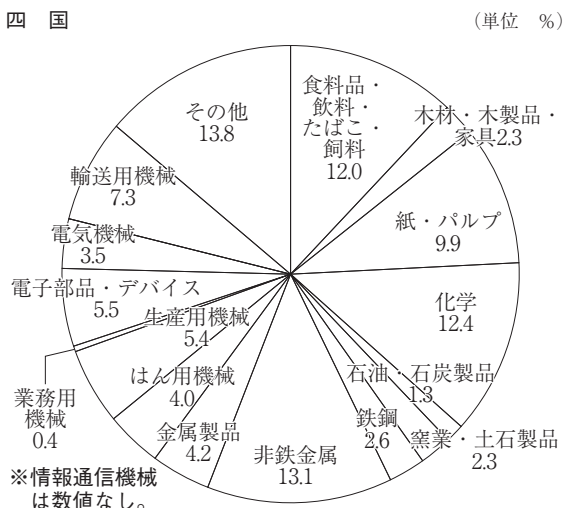
#### (2) 県民所得の各局別ウェイト

(単位 %)

北海道	東北	関東	北陸	東海	近畿	中国	四国	九州	福岡	沖縄
3.5	5.8	44.7	2.2	12.2	14.8	5.2	2.5	3.4	4.8	0.8

資料：内閣府「2019年度県民経済計算」

#### (3) 産業別構造（産業別製造品出荷額）



資料：経済産業省、総務省「令和3年経済センサス—活動調査」  
 (注) 端数整理の関係で構成比の計があわない場合がある。

2. 管内の主要産業分布図

