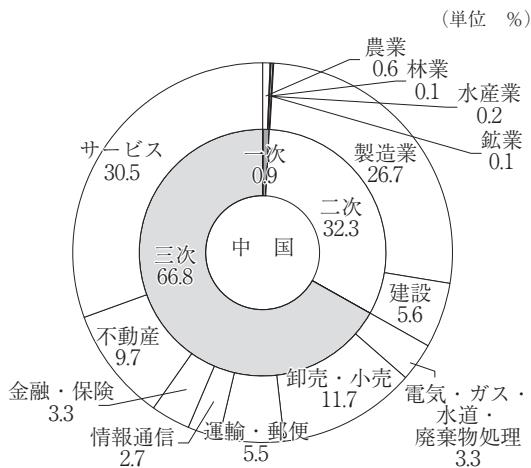


VII. 中国財務局

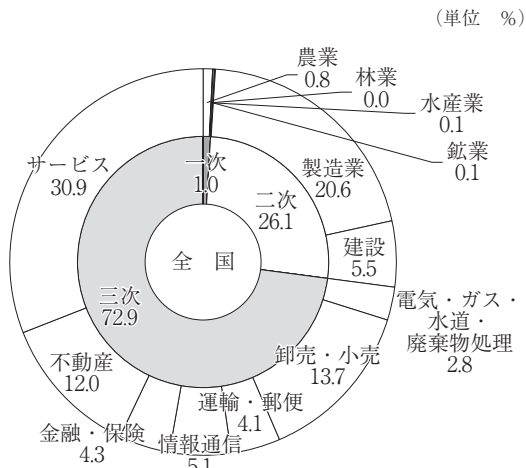
1. 中国地方の経済構造

中国地方の全国県民所得シェアは5.2%。経済構造は第2次産業のウェイトが比較的高く、基礎素材型産業では鉄鋼、化学、石油、加工組立型産業では輸送用機械（自動車、造船）のウェイトが高い。

(1) 経済構造（経済活動別総生産（名目））



資料：内閣府「2019年度県民経済計算」



資料：内閣府「国民経済計算年報（令和3暦年）」

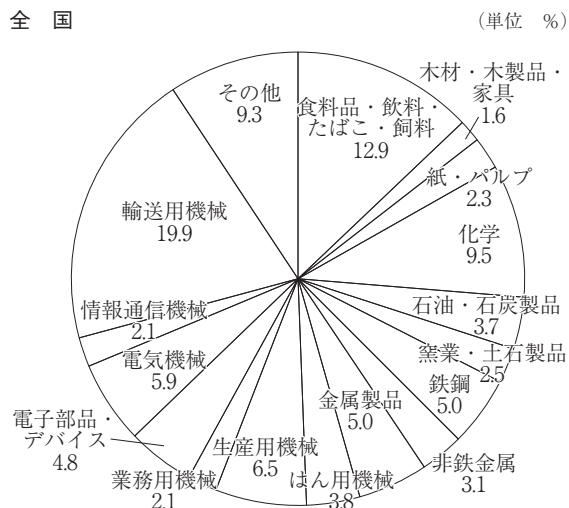
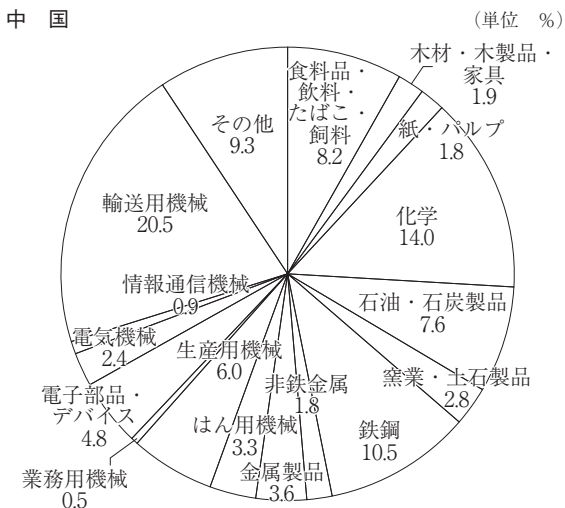
(2) 県民所得の各局別ウェイト

(単位 %)

地域	北海道	東北	関東	北陸	東海	近畿	中国	四国	九州	福岡	沖縄
割合 (%)	3.5	5.8	44.7	2.2	12.2	14.8	5.2	2.5	3.4	4.8	0.8

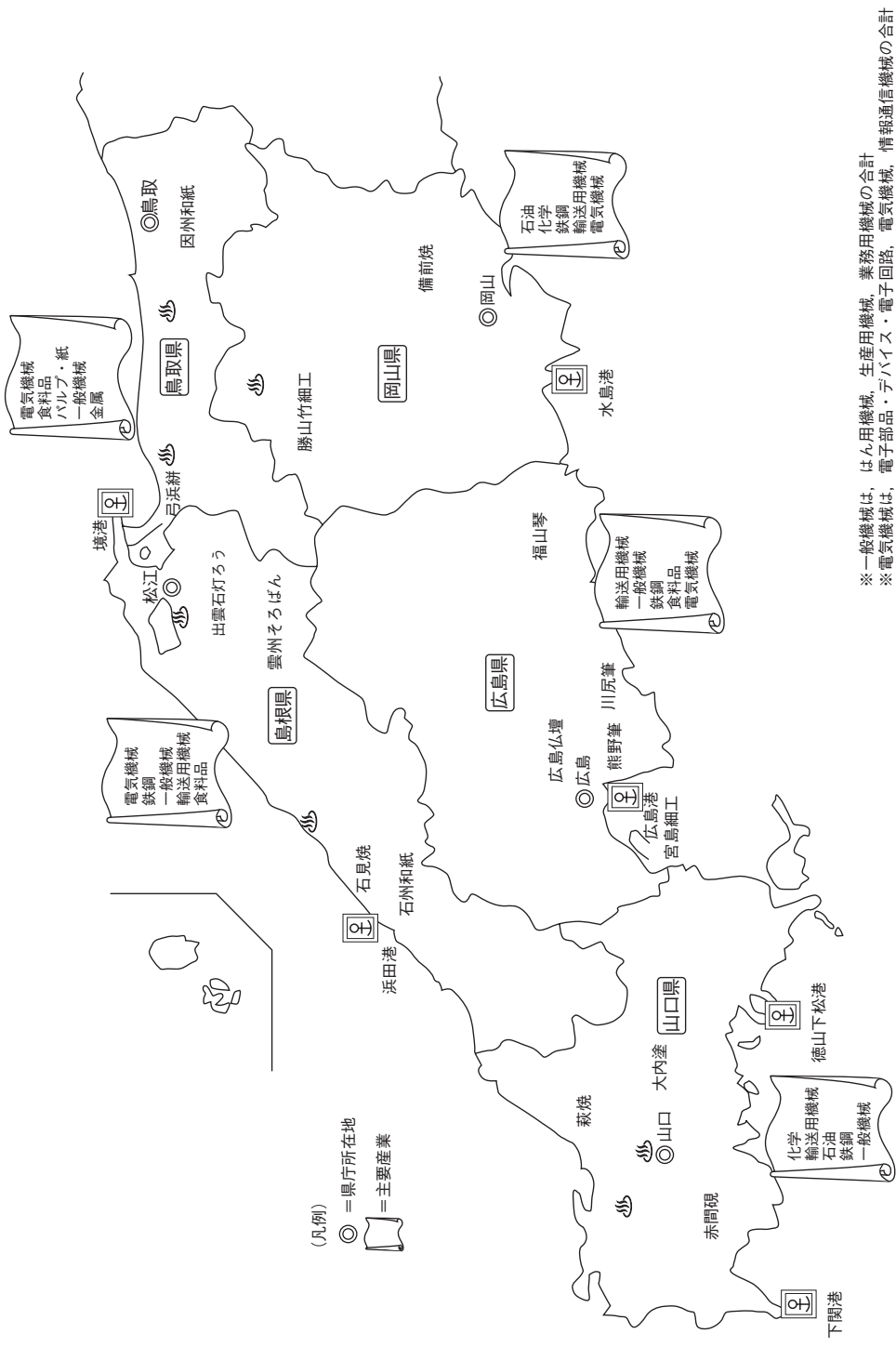
資料：内閣府「2019年度県民経済計算」

(3) 産業別構造（産業別製造品出荷額）



資料：経済産業省、総務省「令和3年経済センサスー活動調査」
 (注) 端数整理の関係で構成比の計があわない場合がある。

2. 管内の主要産業分布図



※一般機械は、はん用機械、生産用機械、業務用機械の合計
 ※電気機械は、電子部品・デバイス・電子回路、電気機械、情報通信機械の合計