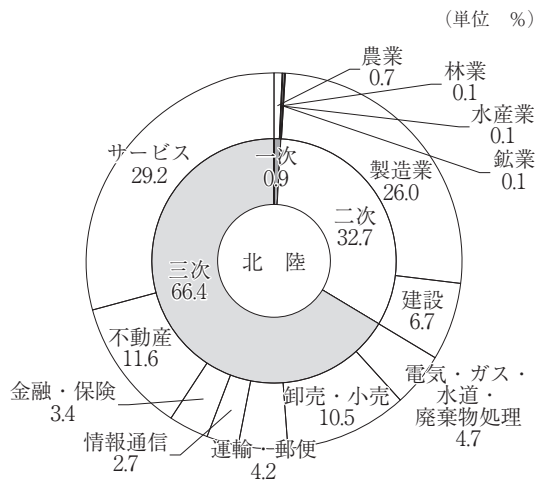


IV. 北 陸 財 務 局

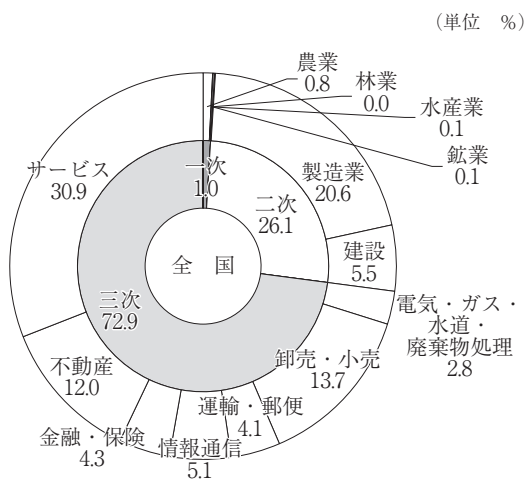
1. 北陸地方の経済構造

北陸地方の全国県民所得シェアは2.2%。経済構造は第2次産業のウェイトが全国に比べて高いことが特徴。産業別構造では、輸送用機械のウェイトは低いものの、電子部品・デバイス、化学、生産用機械、金属製品のウェイトが高いことが特徴となっている。主な地場産業としては、合繊織物（福井県、石川県）、眼鏡枠（福井県鯖江市ほか）、配置家庭業（富山市）、漆器（石川県加賀市ほか）などがある。

(1) 経済構造（経済活動別総生産（名目））



資料：内閣府「2019年度県民経済計算」



資料：内閣府「国民経済計算年報（令和3暦年）」

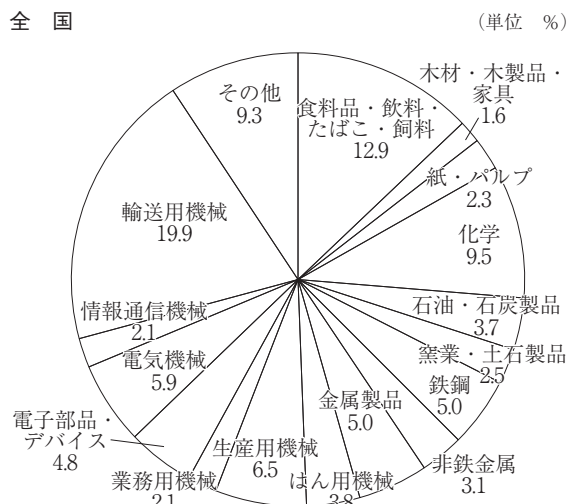
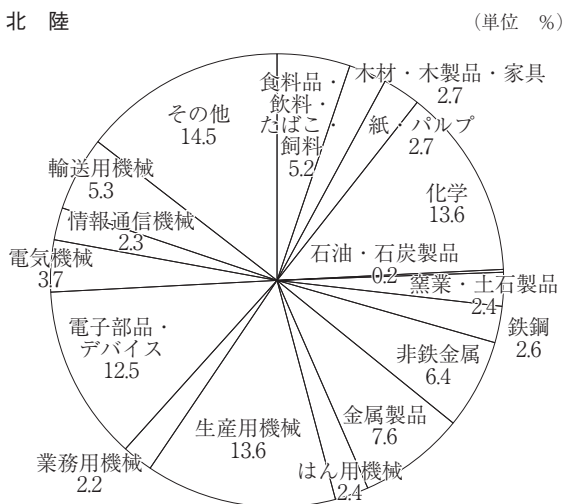
(2) 県民所得の各局別ウェイト

(単位 %)

北海道	東北	関東	北陸	東海	近畿	中国	四国	九州	福岡	沖縄
3.5	5.8	44.7	2.2	12.2	14.8	5.2	2.5	3.4	4.8	0.8

資料：内閣府「2019年度県民経済計算」

(3) 産業別構造（産業別製造品出荷額）



資料：経済産業省、総務省「令和3年経済センサス—活動調査」
 (注) 端数整理の関係で構成比の計があわない場合がある。

2. 管内の主要産業分布図

