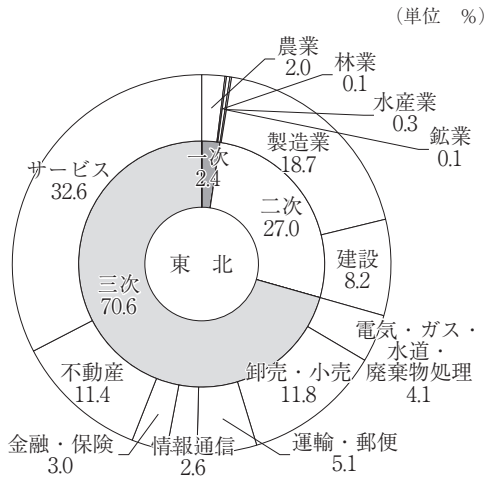


Ⅱ. 東北財務局

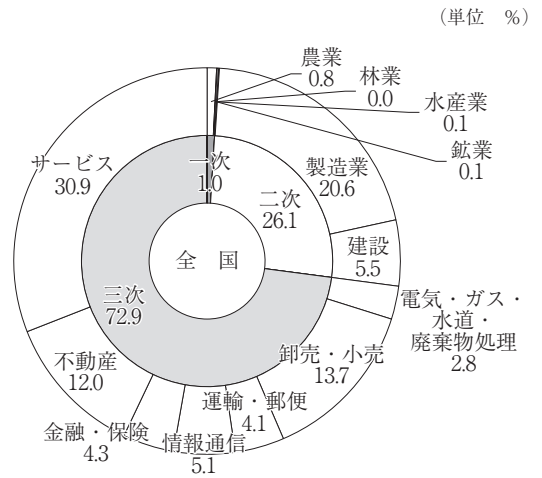
1. 東北地方の経済構造

東北地方の全国県民所得シェアは5.8%。経済構造は第1次産業の割合が全国と比較して高いことが特徴である。農業産出額では全体の約16%を占め、特に米の割合が高くなっている。第3次産業では、電気・ガス・水道の割合が全国と比較して高くなっている。製造業を産業別にみると、食料品等の割合が高くなっているほか、電子部品・デバイス、輸送用機械の割合が高く、東北地方のリーディング産業となっている。

(1) 経済構造（経済活動別総生産（名目））



資料：内閣府「2019年度県民経済計算」



資料：内閣府「国民経済計算年報（令和3暦年）」

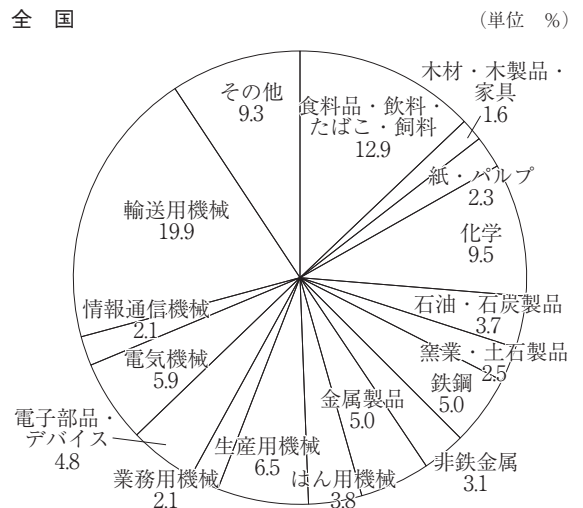
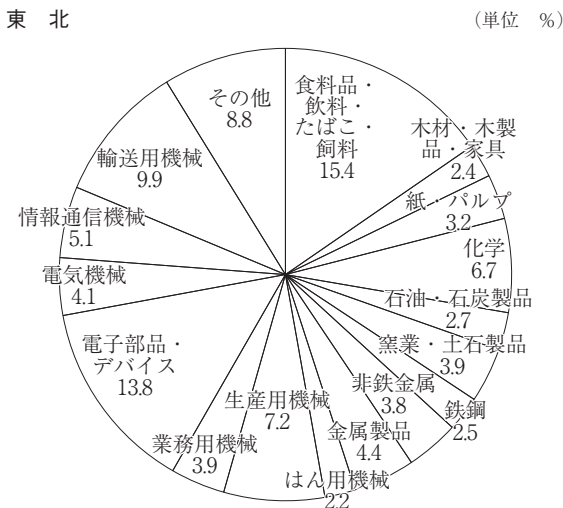
(2) 県民所得の各局別ウェイト

(単位 %)

道県	北海道	東北	関東	北陸	東海	近畿	中国	四国	九州	福岡	沖縄
ウェイト (%)	3.5	5.8	44.7	2.2	12.2	14.8	5.2	2.5	3.4	4.8	0.8

資料：内閣府「2019年度県民経済計算」

(3) 産業別構造（産業別製造品出荷額）



資料：経済産業省、総務省「令和3年経済センサス・活動調査」
 (注) 端数整理の関係で構成比の計があわない場合がある。

2. 管内の主要産業分布図

