

ISSN 0912-8042

財政金融統計月報

MINISTRY OF FINANCE STATISTICS MONTHLY

国際収支特集

2022.8

844

主要目次

令和3年度中の国際収支状況
令和3年度中の地域別国際収支状況
令和3年末現在の我が国の対外の
貸借の状況

— 統計 —

国際収支統計
地域別国際収支統計
対外の貸借
その他関連統計
主要国の国際収支

財務省 財務総合政策研究所 編

目 次

— 国際収支特集 —

令和3年度中の国際収支状況	2
令和3年度中の地域別国際収支状況	8
令和3年末現在の我が国の対外の貸借の状況	14

— 統 計 —

I 国際収支統計

	頁
1. 国際収支	20
(1) 総括表	20
(2) 季節調整済経常収支	24
(3) 金融収支	26
2. 各収支項目の内訳	38
(1) サービス収支(受取・支払・収支尻)	38
(2) 第一次所得収支(受取・支払・収支尻)	50
(3) 第二次所得収支(受取・支払・収支尻)	54
(4) 資本移転等収支(受取・支払・収支尻)	56

II 地域別国際収支統計

3. 地域別国際収支	58
------------	----

III 対外の貸借

	頁
4. 対外資産負債残高	72
5. 地域別直接投資残高	76
6. 地域別証券投資残高	78

IV そ の 他

7. 為替管理(主に自由化)の推移	80
-------------------	----

V 主要国の国際収支

8. アメリカ合衆国の国際収支の推移	88
9. 英国の国際収支の推移	88
10. ドイツの国際収支の推移	90
11. フランスの国際収支の推移	90

(お知らせ)

国際収支統計の見直しに伴い、各計数は国際収支マニュアル第6版に準拠しております。詳細は1ページをご参照ください。
国際収支状況の計数につきましては、令和4年4月8日付で、平成31年1月から令和3年9月までの計数について一部改訂を行いました。
また、地域別国際収支の計数につきましては、令和4年5月12日付で、平成31年1月から令和3年9月までの計数について一部改訂を行いました。
なお、本特集号においては、特に説明のない限り、令和4年9月8日時点で公表されている計数を記載しています。

経 済 日 誌(7月中)	94
主 要 経 済 指 標(7月分)	96

国際収支統計の見直しについて

我が国の国際収支統計は、国際通貨基金（IMF）が定めた国際収支マニュアル第6版（以下「第6版」）に準拠した統計に移行することを主眼として、平成26年1月取引計上分から所要の見直しを行った。主な内容は以下のとおり。

1. 主要項目の組み替え

国際収支統計において、第5版の「投資収支」と「外貨準備増減」を統合して「金融収支」とし、第5版の「その他資本収支」を「資本移転等収支」として「経常収支」及び「金融収支」と並ぶ大項目に変更した。第5版の「資本収支」の項目は廃止となった。

2. 表記方法等の変更

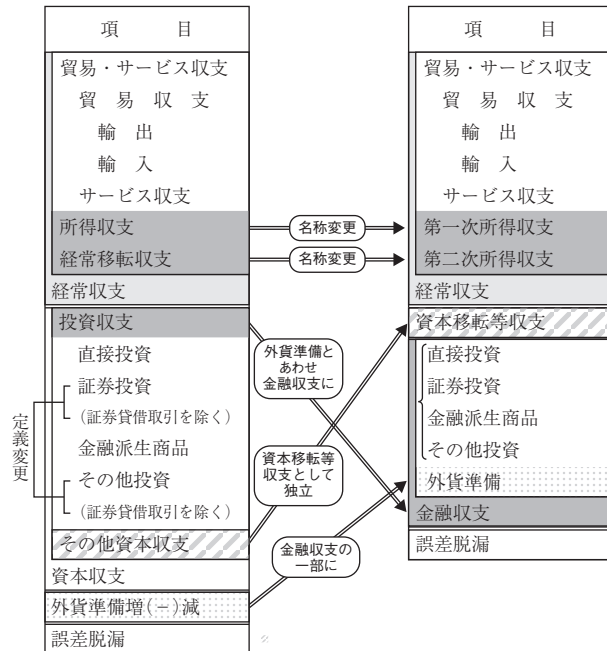
① 符号表示の変更

国際収支統計において、第5版の「投資収支」等では、資金の流出入に着目し、流入をプラス（+）、流出をマイナス（-）としていたが、新たな「金融収支」では資産・負債の増減に着目し、資産・負債の増加をプラス（+）、減少をマイナス（-）としている。この結果、負債（対内投資）側の符号は第5版と第6版で同じであるが、資産（対外投資）側の符号が逆になっている。

② 項目名の変更

国際収支統計において、第5版の「所得収支」、「経常移転収支」を各々「第一次所得収支」、「第二次所得収支」に名称変更した。

●主要項目の組み替えと名称の変更



●符号表示の変更

		投資収支 および外貨準備増減 (第5版準拠)	金融収支 (第6版準拠)
資産側 (対外投資)	資金流出 = 資産増加	(-)	(+)
	資金流入 = 資産減少	(+)	(-)
負債側 (対内投資)	資金流入 = 負債増加	(+)	(+)
	資金流出 = 負債減少	(-)	(-)

3. 計数の連続性

上記により、平成26年末の計数より第6版に準拠して作成している。また、平成25年末以前の計数は可能な範囲において当該第6版の基準により組み替えているが、一部の項目では計上基準が異なり統計の連続性がなく、従前の計数との比較ができない場合があることに留意する必要がある。

令和3年度中の国際収支状況

1. 概況

(経常収支の構造変化)

海外とのモノやサービス、投資の取引状況を示す経常収支を見れば、一国の経済構造が浮かび上がる。かつて経常黒字の牽引役であったモノの輸出に代わり、近年は、本邦企業の活発な海外投資を背景に、直接投資や証券投資からの収益が経常黒字を押し上げているなど、「貿易立国」から「投資立国」への転換が鮮明になってきていると言える。また、これまで赤字を記録してきたサービス収支は、一時黒字転換の兆しも見えつつあったが、知的財産権から得られる収入が引き続き堅調に推移する中で、コロナ禍で旅行の黒字幅が大きく縮小したことから、赤字幅が拡大した。

最近の貿易構造は、鉱物性燃料を中心に輸入数量が減少しにくい一方、製造業の生産拠点の海外移転が進んだことを背景に輸出数量も伸びにくく、黒字拡大が抑制される傾向にある。他方、長年の経常黒字を背景とする対外投資に

より、居住者が保有する海外資産や外国証券の残高が増加した結果として、配当金や利子の受払を示す第一次所得収支の黒字が増加しており、貿易収支の変動にかかわらず経常収支の黒字を安定的にもたらす構造が定着している。

(令和3年度の国際収支状況)

令和3年度の我が国の経常収支は、鉱物性燃料の価格上昇等を主因として貿易収支が赤字に転化したこと等から、対前年度比▲3兆6,158億円黒字幅を縮小し、12兆6,515億円の黒字となった。

また、金融収支は、対外直接投資及びその他投資を中心として対外純資産が増加したこと等から、9兆6,937億円の純資産増となった。

以下、国際収支統計の各項目について概説する。

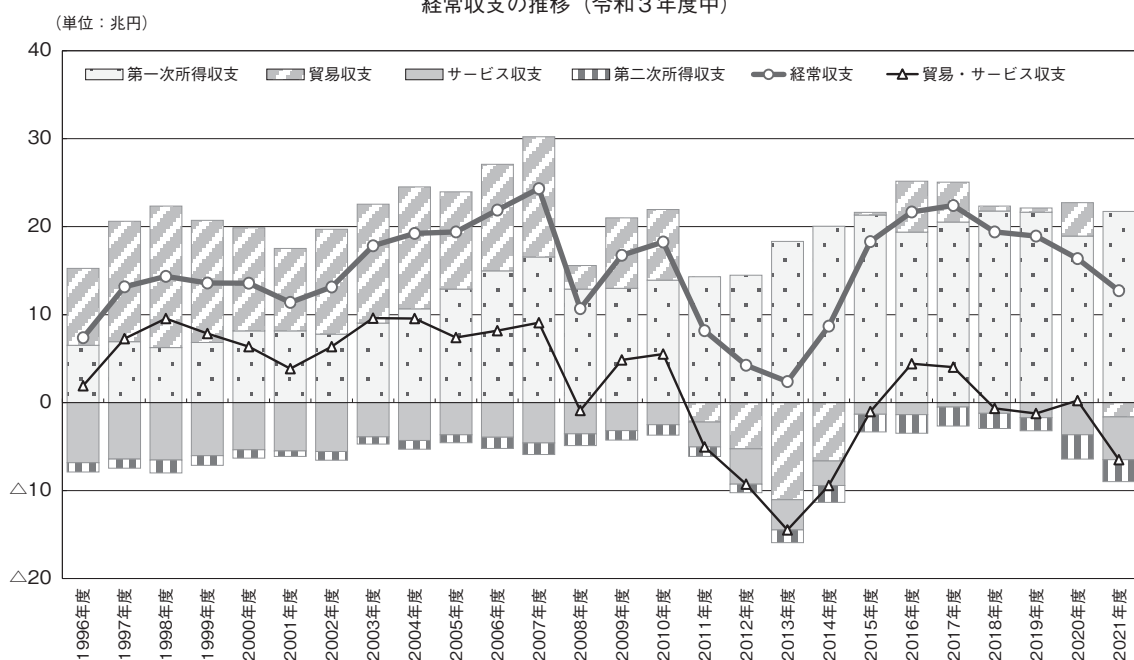
(参考1) 令和3年度中の為替相場

ドル・円相場（インターバンク直物相場・東京市場中心値の年度中平均レート）

112.38 円／米ドル（前年度：106.09 円／米ドル、前年度比5.9%の円安）

ユーロ・円相場（インターバンク直物相場・東京市場

経常収支の推移（令和3年度中）



17：00現在レート of 年度の平均レート)

130.53 円/ユーロ (前年度：123.74 円/ユーロ, 前年度比5.5%の円安)

(参考2) 令和3年度中の原油価格 (石油連盟の資料による, 前年度比は財務省で算出)

- ① ドルベース：77.17米ドル/バレル (前年度比+78.0%)
- ② 円ベース：54,515円/キロリットル (前年度比+88.8%)

2. 令和3年度の経常収支の状況

(1) 貿易収支

貿易収支は、▲1兆6,187億円の赤字となった (対前年度比▲5兆3,958億円)。鉱物性燃料の価格の上昇等の影響により、輸出・輸入とも増加したが、輸入の増加が輸出の増加を上回ったため、貿易収支は赤字に転化した。

① 輸出

輸出は、鉄鋼や自動車で輸出額が増加したこと等から、85兆5,620億円 (同+17兆2,115億円増) となった。

② 輸入

輸入は、エネルギー価格の上昇を背景に原油や液化天然ガスで輸入額が大きく増加したこと等から、87兆1,807億円 (同+22兆6,073億円増) となった。

第1表 国際収支総括表

(単位：億円, %)

項目	令和3年度	前年度	対前年度比増減
貿易・サービス収支	△64,620	2,364	△66,985
(対前年度比)	(-)	(-)	
貿易収支	△16,187	37,770	△53,958
(対前年度比)	(-)	(906.4)	
輸出	855,620	683,504	172,115
(対前年度比)	(25.2)	(△8.5)	
輸入	871,807	645,734	226,073
(対前年度比)	(35.0)	(△13.1)	
サービス収支	△48,433	△35,406	△13,027
第一次所得収支	216,072	188,252	27,820
第二次所得収支	△24,936	△27,943	3,007
経常収支	126,515	162,673	△36,158
(対前年度比)	(△22.2)	(△12.7)	
資本移転等収支	△3,480	△2,090	△1,389
直接投資	104,090	84,022	20,068
証券投資	△161,535	△153,297	△8,238
金融派生商品	20,612	27,263	△6,651
その他投資	71,758	167,483	△95,725
外貨準備	62,012	12,805	49,207
金融収支	96,937	138,276	△41,339
誤差脱漏	△26,098	△22,307	△3,792

(2) サービス収支

サービス収支は、マーケティング費用などのその他業務サービスが赤字幅を拡大したこと等から、▲4兆8,433億円の赤字（同▲1兆3,027億円の赤字拡大）となった。

① 旅行

旅行は、訪日外客数が低水準であること等から、1,934億円の黒字（同▲624億円の黒字縮小）となった。

② 知的財産権等使用料

知的財産権等使用料は、ロイヤリティの受取額が増加したこと等から、2兆422億円の黒字（同+3,805億円の黒字

拡大）となった。

なお、知的財産権等使用料は、特許権などの産業財産権等使用料と音楽や映像の使用権などの著作権等使用料に分けられる。我が国の知的財産権等使用料は、産業財産権等使用料が受取超の一方、著作権等使用料は支払超の傾向となっている。産業財産権等使用料の代表的なものとして、本邦企業が海外子会社等から受取るロイヤリティが挙げられる。こうしたロイヤリティの受取額は、本邦企業の生産拠点の海外移転が進む中で増加しており、地域的にはアジアや北米からの受取が多い。

第2表 サービス収支

(単位：億円)

項 目	令和3年度			前年度		
	受 取	支 払	収支尻	受 取	支 払	収支尻
輸 送	29,458	37,459	△8,001	21,698	28,652	△6,953
海上輸送	22,605	32,435	△9,829	17,689	24,923	△7,234
旅 客	5	34	△29	1	24	△22
貨 物	19,943	28,779	△8,836	15,072	21,829	△6,757
航空輸送	6,655	4,885	1,770	3,751	3,485	266
旅 客	647	567	79	346	201	145
貨 物	5,057	3,651	1,405	2,643	2,665	△23
旅 行	5,194	3,260	1,934	5,384	2,826	2,559
その他サービス	155,104	197,470	△42,366	143,092	174,103	△31,011
委託加工サービス	2,043	6,418	△4,375	1,607	6,035	△4,428
維持修理サービス	1,339	6,205	△4,866	1,321	6,902	△5,581
建 設	8,942	6,595	2,347	8,447	5,120	3,327
保険・年金サービス	2,480	13,206	△10,726	2,298	11,584	△9,285
金融サービス	14,242	11,223	3,020	16,451	11,173	5,278
知的財産権等使用料	53,479	33,057	20,422	47,288	30,671	16,616
通信・コンピュータ・情報サービス	11,990	27,665	△15,675	11,088	25,294	△14,206
その他業務サービス	54,118	88,557	△34,439	48,956	74,219	△25,263
個人・文化・娯楽サービス	2,073	2,280	△206	1,502	1,094	407
公的サービス等	4,398	2,265	2,133	4,133	2,010	2,124
サービス収支	189,756	238,189	△48,433	170,175	205,581	△35,406

第3表 第一次所得収支

(単位：億円)

項 目	令和3年度			前年度		
	受 取	支 払	収支尻	受 取	支 払	収支尻
雇 用 者 報 酬	230	445	△215	202	455	△253
投 資 収 益	325,910	108,901	217,009	290,369	101,321	189,048
直接投資収益	146,375	32,759	113,615	123,882	30,979	92,904
証券投資収益	159,172	69,851	89,321	149,057	62,158	86,899
配当金	55,708	47,887	7,821	43,749	41,860	1,888
債券利子	103,464	21,964	81,500	105,308	20,297	85,011
その他投資収益	20,363	6,291	14,072	17,430	8,185	9,245
その他第一次所得	188	910	△722	107	649	△543
第一次所得収支	326,329	110,257	216,072	290,678	102,426	188,252

(3) 第一次所得収支

第一次所得収支は、直接投資収益の黒字幅が拡大したこと等から、21兆6,072億円の黒字（同+2兆7,820億円の黒字拡大）となった。

① 直接投資収益

直接投資収益は、海外子会社からの配当金が増加したこ

とから、11兆3,615億円の黒字（同+2兆712億円の黒字拡大）となった。

② 証券投資収益

証券投資収益は、株式に係る配当金の海外からの受取が増加したこと等から、8兆9,321億円の黒字（同+2,422億円の黒字拡大）となった。

第4表 第二次所得収支

(単位：億円)

項 目	令 和 3 年 度			前 年 度		
	受 取	支 払	収 支 尻	受 取	支 払	収 支 尻
一 般 政 府	4,569	8,616	△4,047	3,877	8,752	△4,875
一 般 政 府 以 外	25,943	46,832	△20,890	28,585	51,653	△23,068
[個 人 間 移 転]	5,701	6,006	△305	5,081	7,994	△2,913
第 二 次 所 得 収 支	30,512	55,448	△24,936	32,463	60,406	△27,943

第5表 金融収支

(単位：億円)

項 目	資 産		負 債		ネ ッ ト	
	令和3年度	前年度	令和3年度	前年度	令和3年度	前年度
直 接 投 資	130,173	166,612	26,083	82,590	104,090	84,022
証 券 投 資	△48,991	50,141	112,544	203,438	△161,535	△153,297
株式・投資ファンド持分	△4,274	△92,188	△9,534	△24,939	5,260	△67,249
債 券	△44,717	142,329	122,078	228,377	△166,796	△86,048
中 長 期 債	△35,204	131,718	159,564	9,342	△194,768	122,376
短 期 債	△9,513	10,611	△37,486	219,036	27,972	△208,424
金 融 派 生 商 品	△532,366	△588,238	△552,978	△615,501	20,612	27,263
そ の 他 投 資	270,224	△124,553	198,465	△292,036	71,758	167,483
貸 付 ・ 借 入	116,224	△225,660	125,631	△55,394	△9,407	△170,267
長 期	37,859	2,386	23,183	23,863	14,676	△21,478
[預金取扱機関の本支店勘定]	26,848	△13,233	△1,901	△1,100	28,750	△12,133
短 期	78,365	△228,046	102,448	△79,257	△24,083	△148,789
[預金取扱機関の本支店勘定]	67,373	△167,306	△47,021	57,607	114,395	△224,913
貿 易 信 用 ・ 前 払	10,732	7,474	7,794	2,961	2,938	4,513
長 期	2,270	1,654	18	69	2,252	1,585
短 期	8,461	5,820	7,776	2,893	686	2,927
現 ・ 預 金	45,647	3,977	11,458	△262,642	34,189	266,619
外 貨 準 備	62,012	12,805	-	-	62,012	12,805
金 融 収 支	△118,949	△483,233	△215,886	△621,509	96,937	138,276

第6表 国際収支

	1996年度	1997年度	1998年度	1999年度	2000年度	2001年度	2002年度	2003年度	2004年度	2005年度	2006年度	2007年度
貿易・サービス収支 (対前年度比)	19,208 (-)	72,769 (278.8)	95,630 (31.4)	78,494 (△17.9)	63,573 (△19.0)	38,567 (△39.3)	63,607 (64.9)	96,053 (51.0)	95,624 (△0.4)	74,072 (△22.5)	81,860 (10.5)	90,902 (11.0)
貿易収支 (対前年度比)	87,601 (-)	136,920 (56.3)	160,965 (17.6)	138,892 (△13.7)	117,226 (△15.6)	93,558 (△20.2)	119,243 (27.5)	135,054 (13.3)	138,639 (2.7)	110,677 (△20.2)	121,176 (9.5)	136,862 (12.9)
輸出 (対前年度比)	442,516 (-)	492,512 (11.3)	470,823 (△4.4)	461,775 (△1.9)	492,322 (6.6)	456,473 (△7.3)	495,284 (8.5)	527,584 (6.5)	584,556 (10.8)	655,948 (12.2)	740,012 (12.8)	812,627 (9.8)
輸入 (対前年度比)	354,915 (-)	355,592 (0.2)	309,858 (△12.9)	322,883 (4.2)	375,095 (16.2)	362,915 (△3.2)	376,042 (3.6)	392,530 (4.4)	445,918 (13.6)	545,271 (22.3)	618,836 (13.5)	675,765 (9.2)
サービス収支	△68,393	△64,152	△65,335	△60,398	△53,653	△54,991	△55,635	△39,001	△43,014	△36,604	△39,317	△45,960
第一次所得収支	65,047	69,207	62,454	68,392	81,604	81,626	77,782	90,453	106,686	128,989	149,811	165,476
第二次所得収支	△10,546	△10,343	△14,589	△10,835	△9,373	△6,195	△9,941	△8,201	△9,969	△8,934	△12,806	△13,002
経常収支 (対前年度比)	73,709 (-)	131,632 (78.6)	143,495 (9.0)	136,050 (△5.2)	135,804 (△0.2)	113,998 (△16.1)	131,449 (15.3)	178,305 (35.6)	192,342 (7.9)	194,128 (0.9)	218,865 (12.7)	243,376 (11.2)
資本移転等収支	△4,148	△9,122	△21,086	△15,667	△6,517	△3,936	△3,629	△5,598	△4,086	△7,213	△5,086	△3,856
直接投資	25,683	30,038	14,903	9,099	54,261	26,183	21,212	31,523	37,819	49,532	78,693	64,399
証券投資	57,501	△45,058	41,090	△15,311	64,373	116,077	146,123	34,662	1,616	9,728	△151,887	59,414
金融派生商品	9,531	6,769	553	781	8,170	△2,586	△8,064	△2,958	△4,491	9,000	△3,455	△11,739
その他投資	△14,935	154,627	82,450	43,223	△28,215	△64,341	△114,832	△268,869	112,903	67,433	230,369	102,307
外貨準備	20,763	7,617	△3,610	97,911	34,343	51,818	81,988	342,770	21,784	27,554	39,452	40,839
金融収支	98,545	153,992	135,387	135,703	132,932	127,151	126,426	137,128	169,630	163,246	193,171	255,221
誤差脱漏	28,983	31,481	12,979	15,320	3,646	17,088	△1,394	△35,579	△18,626	△23,668	△20,608	15,701

3. 金融収支の状況

令和3年度の金融収支（ネット：資産－負債）は、直接投資で純資産が増加したこと等から、9兆6,937億円の純資産の増加となった。

(1) 金融収支・資産（居住者による外国への投資）

① 対外直接投資

対外直接投資は、本邦企業による海外企業の買収がみられたこと等から、13兆173億円の資産増（実行超）となった。

② 対外株式・投資ファンド持分投資

対外株式・投資ファンド持分投資は、信託銀行（信託勘定）が売り越しとなったこと等から、▲4,274億円の資産減（処分超）となった。

③ 対外債券投資

対外債券投資は、銀行等（銀行勘定）が売り越しとなったこと等から、▲4兆4,717億円の資産減（処分超）となった。

④ その他投資

その他投資は、対外貸付が増加したこと等から、27兆224億円の資産増となった。

(2) 金融収支・負債（非居住者から本邦への投資）

① 対内直接投資

対内直接投資は、海外企業による本邦企業への出資がみられたこと等から、2兆6,083億円の負債増（実行超）となった。

② 対内株式・投資ファンド持分投資

対内株式・投資ファンド持分投資は、輸送用機器等の業種において売り越しとなったこと等から、▲9,534億円の負債減（処分超）となった。

③ 対内債券投資

対内債券投資は、中長期国債が買い越しとなったこと等から、12兆2,078億円の負債増（取得超）となった。

④ その他投資

その他投資は、対内借入が増加したこと等から、19兆8,465億円の負債増となった。

の 推 移 (年 度)

(単位：億円，%)

2008年度	2009年度	2010年度	2011年度	2012年度	2013年度	2014年度	2015年度	2016年度	2017年度	2018年度	2019年度	2020年度	2021年度
△8,878 (-)	48,437 (-)	55,176 (13.9)	△50,306 (-)	△92,753 (84.4)	△144,785 (56.1)	△94,116 (△35.0)	△10,141 (△89.2)	44,084 (-)	40,397 (△8.4)	△6,514 (-)	△13,548 (108.0)	2,364 (-)	△64,620 (-)
26,683 (△80.5)	80,250 (200.8)	80,332 (0.1)	△22,097 (-)	△52,474 (137.5)	△110,455 (110.5)	△66,389 (△39.9)	2,999 (-)	57,863 (1,829.4)	45,338 (△21.6)	5,658 (△87.5)	3,753 (△33.7)	37,770 (906.4)	△16,187 (-)
679,452 (△16.4)	559,068 (△17.7)	649,175 (16.1)	628,438 (△3.2)	622,026 (△1.0)	697,326 (12.1)	756,403 (8.5)	731,761 (△3.3)	708,026 (△3.2)	782,801 (10.6)	802,487 (2.5)	746,694 (△7.0)	683,504 (△8.5)	855,620 (25.2)
652,769 (△3.4)	478,818 (△26.6)	568,843 (18.8)	650,535 (14.4)	674,499 (3.7)	807,782 (19.8)	822,792 (1.9)	728,762 (△11.4)	650,163 (△10.8)	737,463 (13.4)	796,829 (8.1)	742,941 (△6.8)	645,734 (△13.1)	871,807 (35.0)
△35,561	△31,812	△25,155	△28,210	△40,280	△34,330	△27,728	△13,140	△13,779	△4,941	△12,172	△17,302	△35,406	△48,433
129,053	129,868	139,260	143,085	144,825	183,191	200,488	213,195	193,732	205,331	217,704	214,651	188,252	216,072
△13,290	△10,755	△11,749	△10,927	△9,577	△14,477	△19,341	△20,097	△21,044	△21,733	△17,352	△14,817	△27,943	△24,936
106,885 (△56.1)	167,551 (56.8)	182,687 (9.0)	81,852 (△55.2)	42,495 (△48.1)	23,929 (△43.7)	87,031 (263.7)	182,957 (110.2)	216,771 (18.5)	223,995 (3.3)	193,837 (△13.5)	186,286 (△3.9)	162,673 (△12.7)	126,515 (△22.2)
△4,940	△4,886	△4,804	2,561	△3,710	△5,838	△2,707	△7,009	△2,486	△3,055	△1,649	△4,604	△2,090	△3,480
81,901	56,538	65,283	97,889	96,583	148,269	133,913	162,054	177,614	147,206	207,537	189,802	84,022	104,090
250,716	131,307	63,573	△61,046	△135,154	△209,590	51,089	300,342	51,733	69,071	69,431	223,190	△153,297	△161,535
△19,580	△8,040	△6,701	△14,062	34,760	31,768	46,509	△5,492	7,552	18,600	1,297	△3,346	27,263	20,612
△169,349	△35,198	34,222	△50,640	42,464	△27,168	△92,303	△220,147	7,363	△49,412	△95,514	△226,275	167,483	71,758
24,758	23,992	52,035	114,939	△23,934	46,891	2,920	6,075	5,703	22,709	33,461	20,772	12,805	62,012
168,446	168,599	208,412	87,080	14,719	△9,830	142,128	242,833	249,964	208,173	216,213	204,142	138,276	96,937
66,500	5,934	30,529	2,668	△24,066	△27,921	57,804	66,885	35,679	△12,767	24,024	22,460	△22,307	△26,098

令和3年度中の地域別国際収支状況

I. 概況

我が国の経常収支の推移を地域別に概観すると、経常収支の最大の黒字地域・国は、平成10年度以降、米国が占めた後、平成21年度以降はアジアとなり、平成24年度以降は再び米国となっている。一方、赤字地域は中東・大洋州となっている。

令和3年度においては、アジア・米国に対する経常黒字は拡大した一方、鉱物性燃料の価格上昇により中東・大洋州に対する貿易赤字が拡大したこと等から、全世界に対する経常収支の黒字幅は縮小した。

以下、アジア、米国、EUとの国際収支状況について概説する。

※ 地域分類は、後掲の「(参考) 地域・主要国別統計の地域分類」を参照。

II. 地域・国別の状況

①アジアとの国際収支状況

イ. 経常収支

アジアとの経常収支は、サービス収支の赤字幅が拡大した一方で、貿易収支及び第一次所得収支が黒字幅を拡大したこと等から、前年度比で+2兆7,859億円黒字幅を拡大し、10兆4,182億円の黒字となった。国・地域別にみると、シンガポール及び台湾等に対して黒字幅を拡大した。

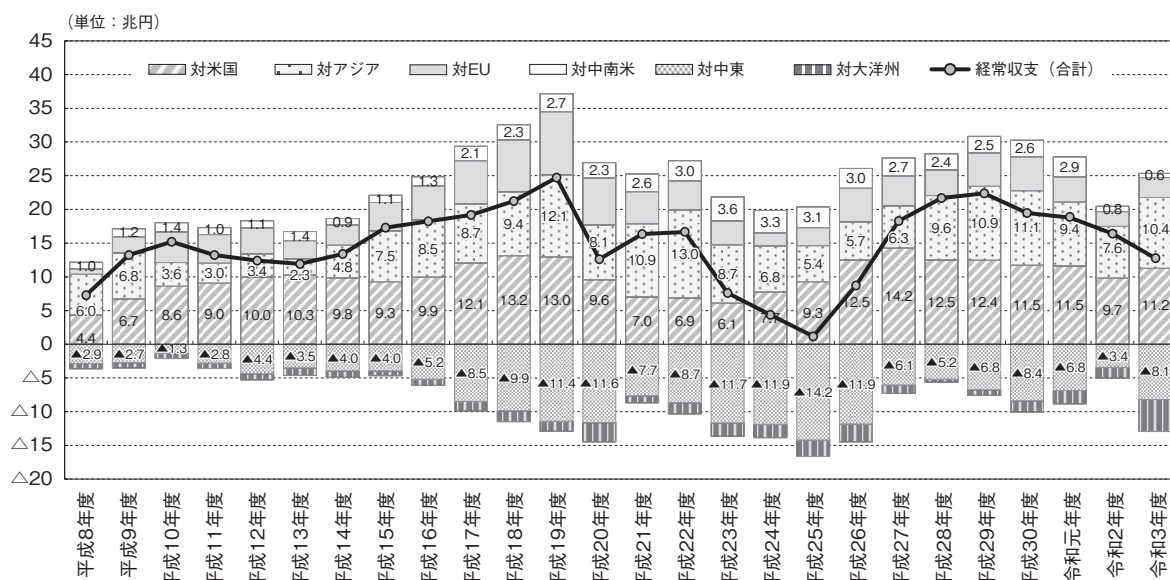
(イ) 貿易収支

アジアとの貿易収支は、輸出・輸入ともに増加したが、輸出の増加が輸入の増加を上回ったことから、収支戻では前年度比で+2兆2,462億円黒字幅を拡大し、5兆8,150億円の黒字となった。国・地域別にみると、シンガポール及び台湾等に対して黒字幅を拡大した。

(ロ) サービス収支

アジアとのサービス収支は、マーケティング費用などその他業務サービスの赤字幅が拡大したこと等から、前年度比で▲6,640億円赤字幅を拡大し、▲8,246億円の赤

地域別経常収支の推移（年度推移）



(注) 平成26年よりIMF国際収支マニュアル第6版に準拠。

平成25年度の計数は第5版(平成25年4月～12月)と第6版(平成26年1月～3月)を合計したものの。

字となった。国・地域別にみると、シンガポール及び台湾等に対して赤字幅を拡大した。

(ハ) 第一次所得収支

アジアとの第一次所得収支は、証券投資収益が黒字幅を拡大したこと等から、前年度比で+1兆501億円黒字幅を拡大し、5兆9,456億円の黒字となった。国・地域別にみると、シンガポール及び中国等に対して黒字幅を拡大した。

ロ. 金融収支

- ・資産（日本からアジアへの投資）では、直接投資及びその他投資で資産増となったものの、金融派生商品等で資産減となったことから、▲16兆2,675億円の資産減となった。
- ・負債（アジアから日本への投資）では、直接投資及び証券投資等で負債増となったものの、金融派生商品で負債減となったことから、▲11兆7,097億円の負債減となった。
- ・ネットでは、▲4兆5,578億円の純資産減となった。

②米国との国際収支状況

イ. 経常収支

米国との経常収支は、サービス収支の赤字幅は拡大した一方で、貿易収支の黒字幅が拡大したこと等から、前年度比で+1兆4,523億円黒字幅を拡大し、11兆1,720億円の黒字となった。

(イ) 貿易収支

米国との貿易収支は、輸出・輸入ともに増加したが、

第1表 対アジア（経常収支）

（単位：億円）

項目	令和3年度	前年度	対前年度比増減
貿易・サービス収支	49,904	34,083	15,821
貿易収支	58,150	35,688	22,462
輸出	464,725	365,971	98,755
輸入	406,576	330,283	76,293
サービス収支	△8,246	△1,605	△6,640
第一次所得収支	59,456	48,955	10,501
第二次所得収支	△5,178	△6,715	1,537
経常収支	104,182	76,323	27,859

第3表 対米国（経常収支）

（単位：億円）

項目	令和3年度	前年度	対前年度比増減
貿易・サービス収支	64,702	52,556	12,146
貿易収支	82,823	69,471	13,352
輸出	171,696	137,763	33,933
輸入	88,873	68,292	20,581
サービス収支	△18,122	△16,915	△1,206
第一次所得収支	53,199	51,870	1,329
第二次所得収支	△6,181	△7,229	1,048
経常収支	111,720	97,197	14,523

輸出の増加が輸入の増加を上回ったことから、収支足では前年度比で+1兆3,352億円黒字幅を拡大し、8兆2,823億円の黒字となった。

(ロ) サービス収支

米国とのサービス収支は、通信・コンピュータ・情報サービスなどその他サービスの赤字幅が拡大したこと等から、前年度比で▲1,206億円赤字幅を拡大し、▲1兆8,122億円の赤字となった。

(ハ) 第一次所得収支

米国との第一次所得収支は、直接投資収益が黒字幅を拡大したこと等から、前年度比で+1,329億円黒字幅を拡大し、5兆3,199億円の黒字となった。

ロ. 金融収支

- ・資産（日本から米国への投資）では、直接投資及びその他投資で資産増となったものの、証券投資及び金融派生商品で資産減となったことから、▲49億円の資産

第2表 対アジア（金融収支）

（単位：億円）

項目	令和3年度	前年度	対前年度比増減
金融収支（資産）	△162,675	△212,786	50,110
対外直接投資	38,693	47,981	△9,288
対外証券投資	△5,627	△3,549	△2,077
うち 株式・投資ファンド持分	△4,981	△12,479	7,497
うち 債券	△645	8,929	△9,575
金融派生商品	△221,166	△213,064	△8,102
その他投資（貸付等）	25,425	△44,153	69,578
金融収支（負債）	△117,097	△99,353	△17,745
対内直接投資	11,295	22,634	△11,339
対内証券投資	74,204	63,096	11,109
うち 株式・投資ファンド持分	△10,791	△12,332	1,540
うち 債券	84,996	75,427	9,569
金融派生商品	△222,347	△213,990	△8,357
その他投資（借入等）	19,751	28,908	△9,157

第4表 対米国（金融収支）

（単位：億円）

項目	令和3年度	前年度	対前年度比増減
金融収支（資産）	△49	△22,240	22,191
対外直接投資	51,016	79,711	△28,695
対外証券投資	△27,804	22,395	△50,199
うち 株式・投資ファンド持分	△18,638	△41,077	22,439
うち 債券	△9,167	63,471	△72,638
金融派生商品	△80,403	△111,526	31,123
その他投資（貸付等）	57,143	△12,819	69,962
金融収支（負債）	△269,500	△152,146	△117,354
対内直接投資	9,948	18,002	△8,054
対内証券投資	△195,313	△77,495	△117,819
うち 株式・投資ファンド持分	△6,691	△20,048	13,357
うち 債券	△188,623	△57,447	△131,176
金融派生商品	△75,527	△120,843	45,316
その他投資（借入等）	△8,608	28,189	△36,797

減となった。

・負債（米国から日本への投資）では、直接投資で負債増となったものの、証券投資及び金融派生商品等が負債減となったことから、▲26兆9,500億円の負債減となった。

・ネットでは、26兆9,451億円の純資産増となった。

③EUとの国際収支状況

イ. 経常収支

EUとの経常収支は、サービス収支の赤字幅が拡大した一方、第一次所得収支の黒字幅が拡大したこと等から、前年度比で+8,175億円黒字幅を拡大し、2兆9,608億円の黒字となった。国・地域別にみると、ドイツ及びオランダ等に対して黒字幅を拡大した一方で、ベルギー等に対して黒字幅を縮小した。

（イ）貿易収支

EUとの貿易収支は、輸出・輸入ともに増加したが、輸出の増加が輸入の増加を上回ったことから、収支戻では前年度比で+255億円黒字幅を拡大し、8,974億円の黒字となった。地域別にみると、ドイツやオランダ等に対して黒字幅を拡大した。

（ロ）サービス収支

EUとのサービス収支は、金融サービスなどその他サービス収支で赤字幅を拡大したことから、前年度比で▲656億円赤字幅を拡大し、▲1兆6,372億円の赤字となった。地域別にみると、フランス等に対して赤字幅を拡大した。

（ハ）第一次所得収支

EUとの第一次所得収支は、直接投資収益及び証券投資収益の黒字幅が拡大したこと等から、前年度比で+8,934億円黒字幅を拡大し、3兆7,369億円の黒字となった。地域別にみると、オランダ等に対して黒字幅を拡大した。

（ニ）金融収支

・資産（日本からEUへの投資）では、直接投資及びその他投資で資産増となったものの、証券投資及び金融派生商品で資産減となったことから、▲2兆5,687億円の資産減となった。

・負債（EUから日本への投資）では、証券投資及び金融派生商品等で負債減となったことから、▲63兆6,672億円の負債減となった。

・ネットでは、61兆985億円の純資産増となった。

第5表 対EU（経常収支）

（単位：億円）

項目	令和3年度	前年度	対前年度比増減
貿易・サービス収支	△7,398	△6,997	△402
貿易収支	8,974	8,719	255
輸出	101,520	83,866	17,655
輸入	92,547	75,146	17,400
サービス収支	△16,372	△15,716	△656
第一次所得収支	37,369	28,434	8,934
第二次所得収支	△362	△4	△358
経常収支	29,608	21,434	8,175

第6表 対EU（金融収支）

（単位：億円）

項目	令和3年度	前年度	対前年度比増減
金融収支（資産）	△25,687	△93,319	67,632
対外直接投資	20,977	△15,891	36,868
対外証券投資	△10,105	18,191	△28,296
うち 株式・投資ファンド持分	△3,433	△7,580	4,147
うち 債券	△6,672	25,770	△32,442
金融派生商品	△43,280	△54,176	10,896
その他投資（貸付等）	6,721	△41,443	48,164
金融収支（負債）	△636,672	△654,609	17,937
対内直接投資	△6,276	2,088	△8,363
対内証券投資	△554,484	△536,308	△18,176
うち 株式・投資ファンド持分	△404	13,007	△13,411
うち 債券	△554,080	△549,314	△4,765
金融派生商品	△51,021	△55,853	4,832
その他投資（借入等）	△24,891	△64,536	39,645

第7表 経常収支

(単位 億円)

地域	経常収支		貿易収支						サービス収支		第一次所得収支		第二次所得収支	
	2年度	3年度	貿易収支		輸出		輸入		2年度	3年度	2年度	3年度	2年度	3年度
			2年度	3年度	2年度	3年度	2年度	3年度						
合計	162,673	126,515	37,770	△16,187	683,504	855,620	645,734	871,807	△35,406	△48,433	188,252	216,072	△27,943	△24,936
アジア	76,323	104,182	35,688	58,150	365,971	464,725	330,283	406,576	△1,605	△8,246	48,955	59,456	△6,715	△5,178
中華人民共和国	5,056	5,931	△19,365	△21,714	145,822	169,760	165,186	191,474	4,035	3,739	20,982	24,538	△597	△632
香港	44,373	43,430	40,865	40,993	40,107	39,781	△758	△1,212	△473	△1,086	3,542	3,140	439	383
台湾	22,332	27,403	21,947	27,964	47,894	63,110	25,947	35,145	△1,973	△3,357	2,519	2,843	△160	△48
大韓民国	17,137	18,856	16,294	17,368	43,304	53,827	27,010	36,459	△1,149	△689	2,391	2,576	△398	△398
シンガポール	4,798	22,956	12,699	30,866	30,332	54,525	17,633	23,660	△10,024	△16,498	1,909	8,292	213	296
タイ	195	2,156	△11,103	△9,698	12,846	18,397	23,949	28,094	3,533	4,673	8,140	7,691	△375	△511
インドネシア	△8,867	△11,093	△12,030	△14,398	3,479	8,211	15,510	22,608	1,182	1,297	2,593	2,659	△612	△652
マレーシア	△3,944	△6,784	△6,202	△9,515	8,716	11,216	14,918	20,731	563	811	1,683	1,867	11	53
フィリピン	△5,385	△4,417	△4,706	△4,109	4,191	7,131	8,897	11,240	△733	△402	1,158	1,160	△1,104	△1,066
ベトナム	△6,871	△5,371	△7,875	△7,721	13,518	16,207	21,393	23,928	1,330	666	2,383	2,898	△2,709	△1,214
インド	7,092	8,769	5,563	7,407	10,250	14,337	4,688	6,930	545	559	1,269	1,338	△284	△534
アメリカ合衆国	97,197	111,720	69,471	82,823	137,763	171,696	68,292	88,873	△16,915	△18,122	51,870	53,199	△7,229	△6,181
英国	23,696	25,791	7,638	14,277	14,672	21,577	7,034	7,300	3,318	1,354	9,183	10,090	3,558	69
ロシア	△4,890	△10,261	△4,722	△10,270	5,630	7,231	10,352	17,501	△327	△223	632	564	△473	△332
EU	21,434	29,608	8,719	8,974	83,866	101,520	75,146	92,547	△15,716	△16,372	28,434	37,369	△4	△362
ドイツ	8,001	11,279	7,585	11,393	28,243	34,832	20,659	23,439	△2,533	△2,139	2,963	2,528	△13	△503
フランス	1,351	2,342	△4,494	△4,479	6,156	7,634	10,649	12,113	△131	△437	5,968	7,319	8	△61
オランダ	21,027	28,851	16,173	18,794	19,175	21,811	3,003	3,016	△2,720	△2,511	7,829	12,760	△254	△192
ベルギー	5,505	2,802	3,708	543	7,098	8,173	3,390	7,631	407	308	1,324	2,005	66	△53
ルクセンブルク	2,765	3,686	217	597	398	728	181	131	△69	187	2,317	2,537	299	365
大洋州	△15,605	△46,955	△26,363	△56,446	16,146	18,559	42,509	75,005	△398	△966	11,477	10,635	△321	△179
中東	△34,490	△81,376	△35,665	△82,894	13,954	11,967	49,619	94,860	1,408	1,205	△184	453	△49	△140

第8表 サービス収支

(単位 億円)

地域	サービス収支		輸送		旅行		その他サービス	
	2年度	3年度	2年度	3年度	2年度	3年度	2年度	3年度
合計	△35,406	△48,433	△6,953	△8,001	2,559	1,934	△31,011	△42,366
アジア	△1,605	△8,246	394	△631	4,025	3,538	△6,025	△11,152
中華人民共和国	4,035	3,739	890	1,555	1,608	1,585	1,537	600
香港	△473	△1,086	△303	△1,173	△13	△11	△157	99
台湾	△1,973	△3,357	376	352	△269	△353	△2,079	△3,356
大韓民国	△1,149	△689	89	59	206	176	△1,444	△924
シンガポール	△10,024	△16,498	△1,119	△2,009	△7	△13	△8,898	△14,476
タイ	3,533	4,673	162	84	52	30	3,319	4,559
インドネシア	1,182	1,297	149	223	115	111	917	963
マレーシア	563	811	38	△34	49	41	476	805
フィリピン	△733	△402	△227	△17	43	31	△550	△416
ベトナム	1,330	666	139	△10	1,349	1,125	△158	△449
インド	545	559	142	274	42	49	361	235
アメリカ合衆国	△16,915	△18,122	1,100	2,203	△999	△1,148	△17,016	△19,176
英国	3,318	1,354	△222	△107	△127	△109	3,667	1,570
ロシア	△327	△223	8	45	12	14	△347	△282
EU	△15,716	△16,372	454	555	△151	△122	△16,018	△16,806
ドイツ	△2,533	△2,139	285	587	△91	△101	△2,727	△2,625
フランス	△131	△437	△16	△53	△62	△44	△53	△341
オランダ	△2,720	△2,511	187	253	△1	1	△2,906	△2,764
ベルギー	407	308	82	69	△1	1	326	238
ルクセンブルク	△69	187	△19	△34	△0	△0	△50	221
大洋州	△398	△966	△437	△857	△111	△129	150	20
中東	1,408	1,205	238	92	0	9	1,170	1,104

第9表 第一次所得収支

(単位 億円)

地域	第一次所得収支		投資収益		直接投資収益		証券投資収益		その他投資収益	
	2年度	3年度	2年度	3年度	2年度	3年度	2年度	3年度	2年度	3年度
合計	188,252	216,072	189,048	217,009	92,904	113,615	86,899	89,321	9,245	14,072
アジア	48,955	59,456	49,244	59,721	45,465	50,011	2,549	8,692	1,230	1,019
中華人民共和国	20,982	24,538	21,003	24,539	20,119	23,673	621	717	262	149
香港	3,542	3,140	3,531	3,134	4,024	4,499	△499	△1,249	6	△116
台湾	2,519	2,843	2,507	2,839	2,123	2,391	424	505	△39	△56
大韓民国	2,391	2,576	2,411	2,590	2,393	2,352	173	385	△155	△147
シンガポール	1,909	8,292	1,935	8,295	1,794	1,602	422	6,897	△281	△204
タイ	8,140	7,691	8,345	7,883	8,147	7,701	105	109	93	73
インドネシア	2,593	2,659	2,595	2,669	1,753	1,894	428	399	414	376
マレーシア	1,683	1,867	1,682	1,867	1,344	1,466	282	353	56	48
フィリピン	1,158	1,160	1,166	1,164	985	1,002	68	68	113	94
ベトナム	2,383	2,898	2,388	2,922	1,993	2,537	69	67	326	317
インド	1,269	1,338	1,275	1,347	508	583	439	426	328	338
アメリカ合衆国	51,870	53,199	51,923	53,162	15,023	20,212	35,677	30,404	1,223	2,546
英国	9,183	10,090	9,176	10,095	14,432	15,507	△5,855	△6,486	598	1,074
ロシア	632	564	810	981	448	588	244	300	117	93
EU	28,434	37,369	28,536	37,438	6,701	14,612	20,833	21,431	1,002	1,396
ドイツ	2,963	2,528	3,018	2,573	△47	△76	3,168	2,621	△104	28
フランス	5,968	7,319	5,969	7,301	316	750	5,718	6,406	△65	145
オランダ	7,829	12,760	7,805	12,756	5,391	10,153	2,412	2,538	3	65
ベルギー	1,324	2,005	1,325	2,008	50	274	1,264	1,766	12	△33
ルクセンブルク	2,317	2,537	2,319	2,545	△656	172	2,027	1,416	948	957
大洋州	11,477	10,635	11,564	10,729	6,443	5,490	4,658	4,889	463	350
中東	△184	453	△144	515	△501	157	△201	△110	559	468

第10表 金融収支内訳

(単位 億円)

1. 資産

地域	金融収支		直接投資		証券投資		株式・投資ファンド持分		債券		金融派生商品		その他投資	
	2年度	3年度	2年度	3年度	2年度	3年度	2年度	3年度	2年度	3年度	2年度	3年度	2年度	3年度
合計	△483,233	△118,949	166,612	130,173	50,141	△48,991	△92,188	△4,274	142,329	△44,717	△588,238	△532,366	△124,553	270,224
アジア	△212,786	△162,675	47,981	38,693	△3,549	△5,627	△12,479	△4,981	8,929	△645	△213,064	△221,166	△44,153	25,425
中華人民共和国	6,300	6,117	11,023	10,420	2,537	299	△4,509	△845	7,047	1,144	△35	△132	△7,225	△4,470
香港	△16,249	812	5,443	2,348	△2,621	632	△3,115	△402	494	1,034	△5,959	△2,913	△13,112	745
台湾	3,235	103	2,098	1,022	△1,401	△1,745	△1,553	△1,621	152	△124	△111	△156	2,649	982
大韓民国	△4,642	△4,274	1,802	△5	△2,703	△1,902	△1,227	△135	△1,476	△1,768	△2,838	△2,284	△902	△82
シンガポール	△214,288	△186,614	15,597	9,843	3,568	△219	△507	229	4,075	△448	△203,955	△215,429	△29,499	19,191
タイ	1,796	2,191	3,717	2,622	△110	△561	△155	△382	45	△179	△105	△72	△1,706	201
インドネシア	△865	1,702	791	1,599	△1,271	△2	△231	△180	△1,041	178	△10	23	△375	83
マレーシア	3,812	1,716	2,505	1,469	1,198	461	△130	△31	1,328	492	△9	△118	118	△96
フィリピン	1,615	1,201	963	950	△266	△9	△112	66	△154	△75	△3	△61	920	321
ベトナム	1,667	5,410	2,583	4,702	△621	△159	△617	△169	△4	10	△2	△13	△294	881
インド	1,049	4,715	1,068	3,319	△1,826	△2,413	△323	△1,514	△1,503	△899	△38	△11	1,845	3,820
アメリカ合衆国	△22,240	△49	79,711	51,016	22,395	△27,804	△41,077	△18,638	63,471	△9,167	△111,526	△80,403	△12,819	57,143
英国	△220,629	△100,413	13,336	14,988	8,984	△10,449	△3,622	△1,980	12,607	△8,468	△198,341	△177,270	△44,609	72,317
ロシア	△558	1,203	431	796	△400	△382	△374	△266	△27	△116	0	0	△589	790
EU	△93,319	△25,687	△15,891	20,977	18,191	△10,105	△7,580	△3,433	25,770	△6,672	△54,176	△43,280	△41,443	6,721
ドイツ	△13,265	1,461	3,683	7,968	△1,592	△7,578	△2,010	△3,836	418	△3,742	△7,145	△8,349	△8,211	9,420
フランス	△63,329	△25,982	966	1,142	△2,099	1,038	△2,740	△4,358	641	5,396	△27,163	△21,541	△35,033	△6,620
オランダ	△16,608	△4,498	4,226	4,162	△1,916	2,891	△1,595	△688	△321	3,580	△19,491	△13,007	572	1,455
ベルギー	△1,796	△1,931	811	△557	455	△1,792	△144	△237	600	△1,554	△3	△16	△3,059	433
ルクセンブルク	△21,816	11,525	△19,073	9,856	△2,935	△3,548	△202	1,827	△2,733	△5,375	△3	△93	194	5,309
大洋州	24,316	1,931	13,470	2,860	17,356	171	△3,411	△3,174	20,767	3,345	△7,921	△4,693	1,411	3,593
中東	3,973	1,980	△767	△340	4,968	1,056	314	454	4,654	602	△30	△40	△199	1,304

2. 負債

(単位 億円)

地域	金融収支		直接投資		証券投資		株式・投資ファンド持分		債券		金融派生商品		その他投資	
	2年度	3年度	2年度	3年度	2年度	3年度	2年度	3年度	2年度	3年度	2年度	3年度	2年度	3年度
合計	△621,509	△215,886	82,590	26,083	203,438	112,544	△24,939	△9,534	228,377	122,078	△615,501	△552,978	△292,036	198,465
アジア	△99,353	△117,097	22,634	11,295	63,096	74,204	△12,332	△10,791	75,427	84,996	△213,990	△222,347	28,908	19,751
中華人民共和国	150,419	125,932	1,992	285	137,383	128,216	△31	△37	137,413	128,253	△225	△71	11,270	△2,498
香港	29,253	1,275	12,569	2,911	8,446	2,733	△12,625	△6,257	21,071	8,990	△5,482	△4,374	13,721	5
台湾	2,623	2,685	440	1,168	210	△1,922	△1	8	211	△1,930	△135	△144	2,108	3,583
大韓民国	△2,168	△2,743	1,109	691	△853	△1,963	79	120	△932	△2,083	△3,238	△2,018	815	547
シンガポール	△265,963	△229,734	5,882	6,149	△67,570	△39,029	327	△4,593	△67,897	△34,436	△204,714	△215,641	440	18,787
タイ	160	△1,238	647	△120	1,116	△144	△10	△25	1,126	△119	△118	△59	△1,484	△914
インドネシア	724	123	△3	29	55	△6	△1	△0	56	△5	△3	9	675	90
マレーシア	35	△769	△76	82	39	0	△29	1	67	△1	△44	△19	117	△832
フィリピン	△289	887	34	13	238	△172	△13	△2	251	△171	△7	△23	△553	1,069
ベトナム	1,346	779	4	21	△56	△3	△16	△3	△40	△0	△0	△4	1,398	764
インド	△14,961	△13,350	7	△2	△15,440	△13,292	△1	△1	△15,438	△13,291	△21	△4	493	△52
アメリカ合衆国	△152,146	△269,500	18,002	9,948	△77,495	△195,313	△20,048	△6,691	△57,447	△188,623	△120,843	△75,527	28,189	△8,608
英国	848,022	1,001,191	28,270	8,430	1,068,250	1,068,409	702	7,417	1,067,548	1,060,993	△213,420	△187,311	△35,078	111,663
ロシア	△24,936	△36,934	0	0	△24,880	△37,064	0	0	△24,880	△37,064	0	0	△56	130
EU	△654,609	△636,672	2,088	△6,276	△536,308	△554,484	13,007	△404	△549,314	△554,080	△55,853	△51,021	△64,536	△24,891
ドイツ	2,435	26,835	1,906	1,997	17,563	36,594	5,889	1,000	11,674	35,594	△7,540	△10,575	△9,493	△1,182
フランス	157,252	194,935	△656	△82	235,524	234,315	8,978	△205	226,545	234,519	△28,066	△25,744	△49,550	△13,553
オランダ	△31,705	△25,249	3,076	94	△11,810	△9,975	△287	△98	△11,523	△9,877	△20,026	△14,483	△2,946	△884
ベルギー	△336,150	△357,641	74	76	△336,825	△359,565	△1,252	△475	△335,574	△359,090	△1	0	602	1,848
ルクセンブルク	△402,696	△408,769	△3,421	467	△399,012	△403,144	△783	5	△398,229	△403,149	△20	△15	△243	△6,077
大洋州	△58,904	△43,545	△1,061	6,120	△50,060	△44,902	46	559	△50,106	△45,461	△6,941	△6,542	△842	1,779
中東	△16,762	△60,614	62	70	△17,427	△62,894	△173	△11	△17,255	△62,883	△9	△10	613	2,220

3. ネット（資産－負債）

(単位 億円)

地域	金融収支		直接投資		証券投資		株式・投資ファンド持分		債券		金融派生商品		その他投資	
	2年度	3年度	2年度	3年度	2年度	3年度	2年度	3年度	2年度	3年度	2年度	3年度	2年度	3年度
合計	138,276	96,937	84,022	104,090	△153,297	△161,535	△67,249	5,260	△86,048	△166,796	27,263	20,612	167,483	71,758
アジア	△113,433	△45,578	25,348	27,398	△66,645	△79,831	△147	5,810	△66,498	△85,641	925	1,180	△73,061	5,674
中華人民共和国	△144,119	△119,815	9,031	10,135	△134,845	△127,917	△4,479	△807	△130,367	△127,109	190	△61	△18,495	△1,973
香港	△45,502	△463	△7,126	△563	△11,066	△2,101	9,510	5,855	△20,577	△7,956	△477	1,461	△26,833	740
台湾	612	△2,582	1,658	△146	△1,611	177	△1,552	△1,628	△59	1,805	25	△12	540	△2,601
大韓民国	△2,474	△1,530	693	△695	△1,850	60	△1,306	△255	△544	316	400	△267	△1,717	△629
シンガポール	51,675	43,120	9,715	3,693	71,139	38,810	△833	4,822	71,972	33,988	760	212	△29,938	405
タイ	1,636	3,429	3,070	2,742	△1,226	△416	△145	△357	△1,081	△59	13	△13	△221	1,116
インドネシア	△1,590	1,579	794	1,569	△1,326	4	△229	△180	△1,097	183	△8	13	△1,050	△7
マレーシア	3,777	2,485	2,581	1,388	1,159	461	△101	△32	1,261	493	36	△99	1	736
フィリピン	1,904	314	930	937	△504	164	△99	68	△405	95	5	△39	1,473	△747
ベトナム	321	4,631	2,579	4,680	△564	△156	△601	△166	36	10	△1	△10	△1,692	117
インド	16,010	18,066	1,062	3,322	13,614	10,880	△322	△1,513	13,936	12,392	△17	△7	1,352	3,872
アメリカ合衆国	129,907	269,451	61,708	41,067	99,890	167,509	△21,029	△11,947	120,918	179,456	9,316	△4,876	△41,007	65,752
英国	△1,068,651	△1,101,605	△14,934	6,558	△1,069,265	△1,078,858	△4,324	△9,397	△1,054,941	△1,069,461	15,079	10,042	△9,530	△39,346
ロシア	24,378	38,138	431	795	24,480	36,682	△374	△267	24,853	36,949	0	0	△532	661
EU	561,289	610,985	△17,979	27,252	554,498	544,379	△20,586	△3,029	575,085	547,408	1,677	7,740	23,093	31,613
ドイツ	△15,700	△25,374	1,777	5,971	△19,155	△44,172	△7,899	△4,836	△11,255	△39,335	395	2,225	1,282	10,602
フランス	△220,582	△220,917	1,621	1,224	△237,623	△233,277	△11,718	△4,153	△225,904	△229,124	903	4,203	14,517	6,933
オランダ	15,097	20,750	1,150	4,069	9,895	12,866	△1,308	△590	11,202	13,456	535	1,476	3,518	2,339
ベルギー	334,354	355,710	737	△632	337,281	357,773	1,107	237	336,173	357,536	△3	△16	△3,661	△1,415
ルクセンブルク	380,880	420,293	△15,652	9,389	396,078	399,595	581	1,822	395,496	397,773	17	△77	437	11,386
大洋州	83,220	45,475	14,532	△3,260	67,416	45,073	△3,457	△3,734	70,872	48,806	△980	1,849	2,253	1,814
中東	20,735	62,594	△828	△410	22,396	63,950	487	465	21,909	63,485	△21	△30	△812	△916

令和3年末現在の我が国の対外の貸借の状況

I. 概況

我が国の対外の貸借（いわゆる本邦対外資産負債残高）は、外国為替及び外国貿易法（昭和24年法律第228号）第55条の9及び外国為替令（昭和55年政令第260号）第18条の9の規定に基づき毎年12月末現在で作成され、暦年中の国際収支とともに、翌年5月末までに財務大臣から内閣に報告されている。

令和3年末現在の対外の貸借は、令和4年5月27日の閣議において報告され、閣議終了後対外公表された。

国際収支状況が、一国（一経済圏）と他の経済圏との資金の動き（資金フロー）を総括的に示すものであるのに対し、本邦対外資産負債残高は、我が国の対外金融資産、負債に係る貸借対照表であり、海外勘定の残高（ストック）を表すものである。ここで示される期末の残高は、同期間

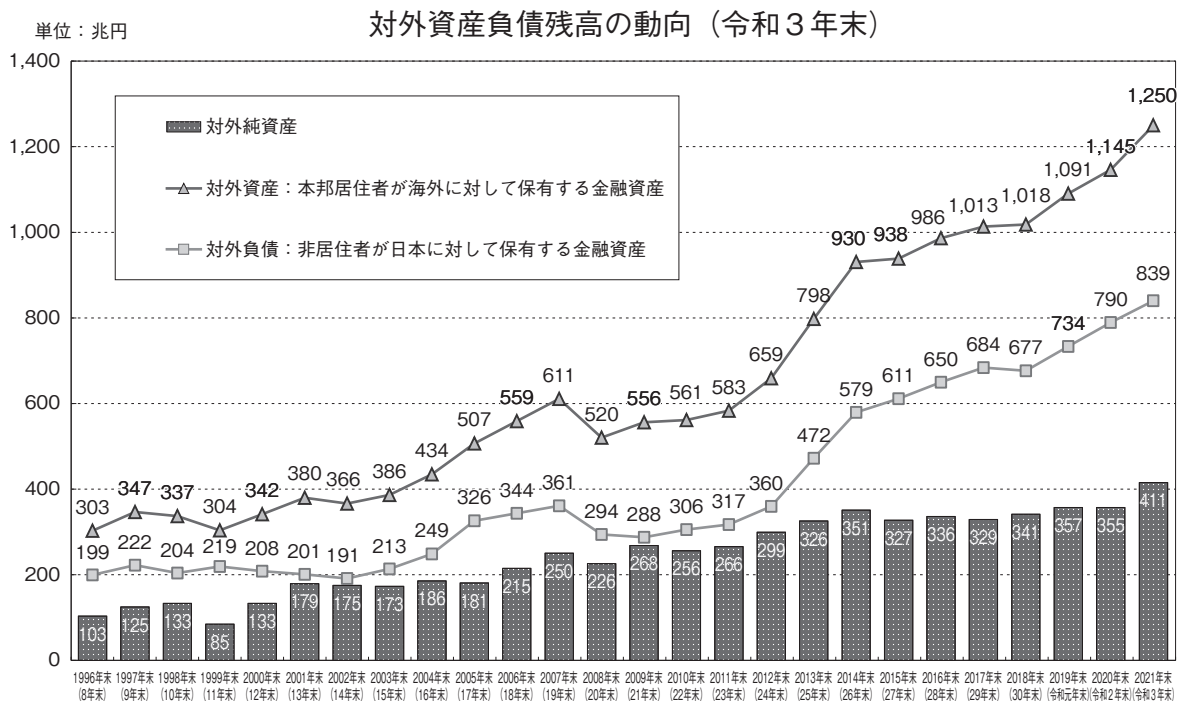
中に発生した金融取引のほか、為替相場の変動や株価・債券価格等の変動を含む評価増減等の調整が反映されたものである。

また本計数は、資産・負債に区分され、その差額がネットポジション（純資産又は純負債）を示している。構成項目は、基本的には国際収支状況の金融収支の項目と一致しており、その内訳項目も国際収支状況の項目区分に準じている。

以下、本稿では、令和3年末現在の我が国の対外資産負債残高の状況について、説明する。

II. 令和3年末現在の我が国の対外資産負債残高の状況

- (1) 対外資産残高は、1,249兆8,789億円（前年末比+105兆2,504億円）となった。為替変動による外貨建て資産の



円評価額の増加に加え、直接投資や証券投資の増加や居住者保有の外国証券の価格上昇等により、対外資産残高は13年連続で増加した。

- (2) また、対外負債残高は、838兆6,948億円（前年末比+49兆975億円）となった。為替変動による外貨建て負債の円評価額の増加に加え、証券投資の増加や非居住者保有の本邦証券の価格上昇等により、対外負債残高は3年連続で増加した。
- (3) 上記の結果、対外資産残高から対外負債残高を差し引いた対外純資産残高は、411兆1,841億円（前年末比+56兆1,529億円）となった。対外資産の増加が対外負債の増加を上回ったことから、対外純資産残高は2年ぶりに増加した。

なお、我が国の対外純資産の規模について、IMFが公表しているIFS（International Financial Statistics）を用いて各国と比較すると、平成3年末以降31年連続で世界最大の対外純資産国となっている。

第1表 本邦対外資産負債残高（令和2年末と令和3年末残高比較）

（単位：10億円）

資産	令和2年末	令和3年末	令和3年中増減	負債	令和2年末	令和3年末	令和3年中増減
1. 直接投資	204,637	228,763	24,126	1. 直接投資	40,188	40,504	316
株式投資	146,553	163,986	17,433	株式投資	18,734	21,326	2,591
株式再投資	39,971	46,011	6,040	株式再投資	7,720	7,283	-437
株式負債	18,113	18,765	652	株式負債	13,734	11,895	-1,838
2. 証券投資	525,594	578,347	52,753	2. 証券投資	426,043	471,027	44,984
株式投資	215,194	252,955	37,761	株式投資	219,682	243,602	23,921
株式投資ファンド	104,670	126,787	22,117	株式投資ファンド	214,214	237,036	22,822
中央銀行	13	15	1	中央銀行	—	—	—
預金	774	844	69	預金	7,176	8,843	1,667
その他の金融機関	18	5	-14	その他の金融機関	7,823	8,199	376
その他の金融機関	97,646	118,027	20,381	その他の金融機関	199,215	219,994	20,779
投資ファンド	6,218	7,896	1,679	投資ファンド	5,468	6,566	1,099
投資ファンド	110,524	126,168	15,644	投資ファンド	—	—	—
その他の金融機関	13,292	15,451	2,159	その他の金融機関	5,468	6,566	1,099
その他の金融機関	28	36	9	その他の金融機関	—	—	—
その他の金融機関	90,764	103,775	13,012	その他の金融機関	206,361	227,425	21,064
その他の金融機関	6,441	6,905	465	その他の金融機関	117,047	135,946	18,899
その他の金融機関	310,400	325,392	14,992	その他の金融機関	15,997	18,878	2,881
その他の金融機関	306,320	320,936	14,616	その他の金融機関	89,321	101,688	12,367
その他の金融機関	95,204	96,767	1,563	その他の金融機関	3,120	5,173	2,054
その他の金融機関	286	323	36	その他の金融機関	8,610	10,206	1,596
その他の金融機関	192,900	206,852	13,952	その他の金融機関	89,314	91,479	2,165
その他の金融機関	17,929	16,994	-935	その他の金融機関	987	1,119	132
その他の金融機関	4,081	4,457	376	その他の金融機関	87,867	89,756	1,889
その他の金融機関	1,745	2,340	595	その他の金融機関	11	51	41
その他の金融機関	—	0	0	その他の金融機関	449	552	103
その他の金融機関	1,263	1,194	-69	その他の金融機関	—	—	—
その他の金融機関	1,073	922	-151	その他の金融機関	—	—	—
3. 金融派生商品	44,698	35,806	-8,892	3. 金融派生商品	42,350	35,108	-7,242
金融派生商品	9,410	6,975	-2,435	金融派生商品	9,292	7,863	-1,429
金融派生商品	14	8	-6	金融派生商品	10	13	3
金融派生商品	35,274	28,823	-6,451	金融派生商品	33,015	27,212	-5,803
金融派生商品	1	1	0	金融派生商品	33	21	-12
4. その他投資	225,486	245,212	19,726	4. その他投資	281,017	292,055	11,038
持現	17,960	23,761	5,801	持現	1,245	1,558	313
持現	19,348	20,166	818	持現	44,595	45,529	934
持現	6,449	5,990	-459	持現	28,191	27,986	-205
持現	6	16	11	持現	16,404	17,543	1,139
持現	7,896	9,123	1,227	持現	—	—	—
持現	4,997	5,036	39	持現	195,869	201,064	5,195
持現	141,220	150,814	9,594	持現	11,894	13,538	1,644
持現	77,350	83,231	5,881	持現	183,975	187,526	3,551
持現	63,870	67,583	3,713	持現	—	—	—
持現	74,360	82,874	8,514	持現	105,955	115,767	9,813
持現	22,824	24,341	1,517	持現	—	—	—
持現	40,961	40,474	-487	持現	86,486	81,763	-4,723
持現	3,075	3,125	51	持現	3,428	3,533	105
持現	1,533	1,723	190	持現	224	256	32
持現	1,465	1,648	183	持現	224	256	32
持現	68	75	7	持現	2,482	3,293	811
持現	8,376	10,295	1,919	持現	27	36	9
持現	1,679	1,929	249	持現	2,456	3,258	802
持現	6,697	8,366	1,669	持現	—	—	—
持現	1,485	1,690	205	持現	—	—	—
持現	7	2	-4	持現	2,482	3,293	811
持現	6,884	8,603	1,718	持現	34,773	33,614	-1,159
持現	37,049	38,454	1,406	持現	503	736	233
持現	12,361	12,348	-13	持現	34,270	32,878	-1,392
持現	24,687	26,106	1,418	持現	16,156	15,546	-611
持現	22,275	25,673	3,398	持現	346	267	-79
持現	356	363	7	持現	17,201	16,146	-1,056
持現	10,521	9,831	-690	持現	1,069	1,656	586
持現	3,896	2,587	-1,308	持現	1,828	6,741	4,913
5. 外貨準備	144,214	161,751	17,537	5. 外貨準備	789,597	838,695	49,098
外貨準備	4,807	5,699	892	外貨準備	355,031	411,184	56,153
外貨準備	2,088	7,177	5,089	外貨準備	—	—	—
外貨準備	1,565	1,226	-339	外貨準備	—	—	—
外貨準備	135,753	147,649	11,896	外貨準備	—	—	—
資産合計	1,144,628	1,249,879	105,250	負債合計	789,597	838,695	49,098
				純資産合計	355,031	411,184	56,153
				中央銀行及び一般政府	-31,213	-30,464	750
				中央銀行及び一般政府以外	386,244	441,648	55,403
				預金取扱い機関	52,452	52,436	-16
				その他の金融機関	329,830	380,897	51,067
				その他の金融機関	3,963	8,315	4,352

本邦対外資産負債残高の推移

（単位：10億円）

	平成24年末	平成25年末	平成26年末	平成27年末	平成28年末	平成29年末	平成30年末	令和元年末	令和2年末	令和3年末
資産	658,927	797,686	930,496	938,398	986,289	1,013,364	1,018,047	1,090,549	1,144,628	1,249,879
負債	359,625	471,955	579,382	611,209	649,982	684,062	676,597	733,534	789,597	838,695
純資産	299,302	325,732	351,114	327,189	336,306	329,302	341,450	357,015	355,031	411,184

（注）その他は、非金融法人、家計及び対家計民間非営利団体を指す。

（注）平成26年末より国際収支マニュアル第6版に準拠。平成25年末以前の計数は可能な範囲において第6版の基準により組み替えているが、一部の項目では計上基準が異なる。

第2表 令和3年末 本邦対外資産負債残高 増減要因 (試算)

(単位：10億円)

資 産							負 債						
項 目	2年末 残高	3年末 残高	前年末 比増減	取 引 フ ロー	為替相 場変動	その他 調 整	項 目	2年末 残高	3年末 残高	前年末 比増減	取 引 フ ロー	為替相 場変動	その他 調 整
1. 直接投資	204,637	228,763	24,126	16,368	14,027	▲6,270	1. 直接投資	40,188	40,504	316	2,964	681	▲3,328
2. 証券投資	525,594	578,347	52,753	▲593	40,782	12,564	2. 証券投資	426,043	471,027	44,984	21,431	3,518	20,035
株式・投資 ファンド持分	215,194	252,955	37,761	▲2,158	16,227	23,692	株式・投資 ファンド持分	219,682	243,602	23,921	2,071	1	21,848
株 式	104,670	126,787	22,117	▲7,577	11,549	18,145	株 式	214,214	237,036	22,822	1,792	1	21,029
投資ファンド 持分	110,524	126,168	15,644	5,420	4,679	5,546	投資ファンド 持分	5,468	6,566	1,099	279	0	820
債 券	310,400	325,392	14,992	1,565	24,555	▲11,128	債 券	206,361	227,425	21,064	19,360	3,517	▲1,813
中長期債	306,320	320,936	14,616	1,899	24,252	▲11,535	中長期債	117,047	135,946	18,899	18,131	3,368	▲2,601
短期債	4,081	4,457	376	▲334	302	407	短期債	89,314	91,479	2,165	1,229	149	787
3. 金融派生商品	44,698	35,806	▲8,892	▲51,072	0	42,180	3. 金融派生商品	42,350	35,108	▲7,242	▲53,486	-	46,245
4. その他投資	225,486	245,212	19,726	8,070	12,350	▲694	4. その他投資	281,017	292,055	11,038	▲1,997	15,317	▲2,281
持 分	17,960	23,761	5,801	5,714	89	▲3	持 分	1,245	1,558	313	313	-	-
現・預金	19,348	20,166	818	▲159	763	215	現・預金	44,595	45,529	934	70	899	▲35
貸 付	141,220	150,814	9,594	3,162	7,831	▲1,400	借 入	195,869	201,064	5,195	▲5,566	11,410	▲649
保険・年金準 備金	1,533	1,723	190	190	-	0	保険・年金準 備金	224	256	32	32	-	0
貿易信用・前払	8,376	10,295	1,919	1,335	638	▲54	貿易信用・前払	2,482	3,293	811	571	265	▲25
その他資産	37,049	38,454	1,406	▲2,173	3,030	549	その他負債	34,773	33,614	▲1,159	▲2,031	2,226	▲1,353
5. 外貨準備	144,214	161,751	17,537	6,890	14,597	▲3,950	特別引出権 (S D R)	1,828	6,741	4,913	4,614	517	▲219
資 産 合 計	1,144,628	1,249,879	105,250	▲20,336	81,756	43,830	負 債 合 計	789,597	838,695	49,098	▲31,089	19,516	60,670
	参考：金融派生商品調 整後の増減計数			33,150	81,756	▲2,414		参考：金融派生商品調 整後の増減計数			22,397	19,516	14,425
	純 資 産 合 計						355,031	411,184	56,153	10,753	62,240	▲16,840	

(注) 1. 四捨五入のため、合計に合わないことがある。

2. 令和3年末時点における対外資産1,249.9兆円のうち937.0兆円が外貨建て資産、同じく対外負債838.7兆円のうち197.3兆円が外貨建て負債である。

3. 「その他調整」には、株価・債券価格等の変動に伴う増減のほか、フロー統計(国際収支統計)との作成方法の相違による増減等が反映されている。

4. 「参考：金融派生商品調整後の増減計数」欄には、金融派生商品に係る計数について、資産から負債を控除したネットの計数を資産側に計上している。

第3表 主要国の対外純資産（IFS掲載ベース）

（単位：百万ドル）

1990年末 (平成2年末)	ドイツ	334,268	日本	327,500	スイス	195,446	オランダ	69,419	ベルギー	8,990
1991年末 (平成3年末)	日本	379,377	ドイツ	310,551	スイス	212,654	オランダ	70,022	ベルギー	17,207
1992年末 (平成4年末)	日本	514,253	ドイツ	261,679	スイス	212,149	オランダ	58,406	ベルギー	22,612
1993年末 (平成5年末)	日本	615,315	スイス	217,762	ドイツ	203,812	オランダ	62,218	英国	43,837
1994年末 (平成6年末)	日本	669,872	スイス	243,331	ドイツ	193,582	ベルギー	37,159	英国	35,244
1995年末 (平成7年末)	日本	817,582	スイス	267,948	ドイツ	127,360	オランダ	64,121	ベルギー	47,230
1996年末 (平成8年末)	日本	891,025	スイス	303,829	ドイツ	87,795	ベルギー	66,266	フランス	42,240
1997年末 (平成9年末)	日本	958,733	スイス	275,612	フランス	153,839	ドイツ	84,203	ベルギー	79,280
1998年末 (平成10年末)	日本	1,153,635	スイス	324,245	フランス	131,245	ベルギー	98,271	ノルウェー	13,453
1999年末 (平成11年末)	日本	829,119	スイス	334,116	ベルギー	144,372	ドイツ	64,031	ノルウェー	19,283
2000年末 (平成12年末)	日本	1,157,933	スイス	308,210	香港	220,566	ベルギー	141,701	ロシア	70,133
2001年末 (平成13年末)	日本	1,360,082	スイス	349,655	香港	262,505	ドイツ	125,344	ベルギー	117,926
2002年末 (平成14年末)	日本	1,462,160	スイス	412,617	香港	342,941	シンガポール	130,237	フランス	114,577
2003年末 (平成15年末)	日本	1,613,625	スイス	448,293	香港	397,577	シンガポール	224,834	ベルギー	126,944
2004年末 (平成16年末)	日本	1,784,482	スイス	493,775	香港	425,789	シンガポール	253,375	中国（大陸）	240,419
2005年末 (平成17年末)	日本	1,531,754	スイス	458,393	香港	448,326	中国（大陸）	356,829	ドイツ	356,520
2006年末 (平成18年末)	日本	1,808,167	香港	528,497	中国（大陸）	518,259	スイス	489,398	ドイツ	423,929
2007年末 (平成19年末)	日本	2,194,949	中国（大陸）	952,001	スイス	657,023	香港	491,877	ドイツ	429,060
2008年末 (平成20年末)	日本	2,489,372	中国（大陸）	1,392,197	香港	632,216	スイス	610,817	ドイツ	594,007
2009年末 (平成21年末)	日本	2,916,476	中国（大陸）	1,293,397	ドイツ	763,506	香港	735,247	スイス	666,076
2010年末 (平成22年末)	日本	3,150,373	中国（大陸）	1,478,292	スイス	744,002	ドイツ	720,533	香港	665,138
2011年末 (平成23年末)	日本	3,419,240	中国（大陸）	1,534,790	スイス	793,060	香港	711,210	ドイツ	648,468
2012年末 (平成24年末)	日本	3,458,136	中国（大陸）	1,678,075	ドイツ	800,674	スイス	742,498	香港	721,473
2013年末 (平成25年末)	日本	3,093,319	中国（大陸）	1,818,365	ドイツ	956,879	サウジアラビア	763,167	香港	757,979
2014年末 (平成26年末)	日本	2,910,483	中国（大陸）	1,610,312	ドイツ	1,031,699	香港	870,191	サウジアラビア	791,577
2015年末 (平成27年末)	日本	2,715,205	中国（大陸）	1,698,871	ドイツ	1,138,773	香港	1,003,128	ノルウェー	698,490
2016年末 (平成28年末)	日本	2,879,243	中国（大陸）	1,984,890	ドイツ	1,294,547	香港	1,153,824	ノルウェー	735,997
2017年末 (平成29年末)	日本	2,916,644	中国（大陸）	2,065,230	ドイツ	1,733,811	香港	1,421,161	ノルウェー	883,308
2018年末 (平成30年末)	日本	3,080,381	ドイツ	2,114,935	中国（大陸）	2,107,502	香港	1,282,531	ノルウェー	801,578
2019年末 (令和元年末)	日本	3,270,456	ドイツ	2,353,371	中国（大陸）	2,299,588	香港	1,579,192	ノルウェー	997,138
2020年末 (令和2年末)	日本	3,422,134	ドイツ	2,620,172	中国（大陸）	2,286,798	香港	2,121,999	ノルウェー	1,140,292
2021年末 (令和3年末)	日本	3,600,127	ドイツ	2,763,407	香港	2,125,455	中国（大陸）	1,983,306	ノルウェー	1,329,569

【出典：IMF IFS（International Financial Statistics）】

※シンガポールは2001年から、中国（大陸）は2004年から、サウジアラビアは2007年からデータ掲載。

なお、90年代は当該計数が掲載されている国数が少ない点に留意。

I 国 際 収 入

1. 国 際

(1) 総 括

項 目 年・月	番 号	経 常 収 支									
		貿 易 ・ サ ー ビ ス 収 支								第 一 次 所得収支	第 二 次 所得収支
		貿 易 収 支				サ ー ビ ス 収 支					
		輸 出		輸 入							
			前年比		前年比						
平成29年	1	227,779	42,206	49,113	772,535	11.8	723,422	13.8	△6,907	206,843	△21,271
30	2	195,047	1,052	11,265	812,263	5.1	800,998	10.7	△10,213	214,026	△20,031
令和元	3	192,513	△9,318	1,503	757,753	△6.7	756,250	△5.6	△10,821	215,531	△13,700
2	4	156,739	△8,773	27,779	672,629	△11.2	644,851	△14.7	△36,552	191,209	△25,697
3	5	154,877	△25,615	16,701	822,837	22.3	806,136	25.0	△42,316	204,781	△24,289
平成29年度	6	223,995	40,397	45,338	782,801	10.6	737,463	13.4	△4,941	205,331	△21,733
30	7	193,837	△6,514	5,658	802,487	2.5	796,829	8.1	△12,172	217,704	△17,352
令和元	8	186,286	△13,548	3,753	746,694	△7.0	742,941	△6.8	△17,302	214,651	△14,817
2	9	162,673	2,364	37,770	683,504	△8.5	645,734	△13.1	△35,406	188,252	△27,943
3	10	126,515	△64,620	△16,187	855,620	25.2	871,807	35.0	△48,433	216,072	△24,936
平成29年4月	11	20,117	2,713	5,533	61,761	9.9	56,228	13.8	△2,820	18,934	△1,530
5	12	17,778	△647	△1,238	57,189	12.9	58,427	15.9	591	20,489	△2,063
6	13	10,122	4,346	5,137	63,790	9.2	58,652	15.2	△791	6,326	△549
7	14	24,614	3,466	5,673	63,743	14.6	58,070	17.2	△2,207	22,719	△1,570
8	15	25,112	3,537	3,297	61,852	16.6	58,554	15.2	239	23,566	△1,990
9	16	22,805	7,985	8,509	67,269	14.3	58,760	12.5	△524	16,940	△2,120
10	17	21,894	4,047	4,207	65,708	14.0	61,501	18.3	△160	19,460	△1,614
11	18	13,707	2,275	1,914	67,796	14.0	65,883	17.4	361	13,545	△2,113
12	19	7,897	3,328	5,205	72,680	7.8	67,475	14.6	△1,877	6,135	△1,565
30. 1	20	6,289	△8,247	△6,705	62,250	12.6	68,955	8.0	△1,542	15,674	△1,138
2	21	21,570	3,554	1,980	64,273	0.9	62,293	17.8	1,574	19,843	△1,827
3	22	32,091	14,042	11,826	74,491	3.8	62,665	△0.7	2,216	21,701	△3,653
4	23	19,172	1,107	5,652	66,318	7.4	60,666	7.9	△4,545	19,807	△1,741
5	24	19,221	△3,182	△3,127	63,150	10.4	66,276	13.4	△55	24,369	△1,966
6	25	11,864	6,283	8,135	69,763	9.4	61,627	5.1	△1,852	6,162	△581
7	26	20,233	△1,802	△105	67,666	6.2	67,771	16.7	△1,697	23,719	△1,684
8	27	18,097	△2,438	△2,508	66,512	7.5	69,021	17.9	70	22,758	△2,223
9	28	19,801	2,834	3,232	66,714	△0.8	63,482	8.0	△398	18,485	△1,518
10	29	13,286	△6,096	△3,299	70,970	8.0	74,269	20.8	△2,797	21,192	△1,810
11	30	8,927	△5,127	△5,379	69,489	2.5	74,868	13.6	252	15,312	△1,258
12	31	4,496	124	1,562	70,667	△2.8	69,106	2.4	△1,438	5,005	△633
31. 1	32	4,956	△12,587	△10,055	57,925	△6.9	67,980	△1.4	△2,532	18,238	△695
2	33	25,403	5,542	4,743	62,912	△2.1	58,168	△6.6	799	20,490	△630

支 統 計

収 支

表

(単位 億円, %)

資本移転 等 収 支	金 融 収 支					誤差脱漏	番 号	
	直接投資	証券投資	金融派生 商 品	その他投資	外貨準備			
△2,800	188,113	174,118	△56,513	34,523	9,467	26,518	△36,866	1
△2,105	201,361	149,093	100,528	1,239	△76,127	26,628	8,419	2
△4,131	248,624	238,591	93,666	3,700	△115,372	28,039	60,242	3
△2,072	138,073	90,720	43,916	7,999	△16,541	11,980	△16,594	4
△4,197	107,527	134,043	△220,234	24,141	100,677	68,899	△43,153	5
△3,055	208,173	147,206	69,071	18,600	△49,412	22,709	△12,767	6
△1,649	216,213	207,537	69,431	1,297	△95,514	33,461	24,024	7
△4,604	204,142	189,802	223,190	△3,346	△226,275	20,772	22,460	8
△2,090	138,276	84,022	△153,297	27,263	167,483	12,805	△22,307	9
△3,480	96,937	104,090	△161,535	20,612	71,758	62,012	△26,098	10
△32	14,639	3,722	△73,277	△4,485	85,596	3,083	△5,446	11
△1,247	21,619	17,139	49,442	2,673	△50,804	3,169	5,088	12
△74	13,027	15,850	11,551	△143	△13,225	△1,006	2,978	13
△147	12,316	13,318	62,946	3,719	△68,107	441	△12,152	14
△13	18,356	7,042	△14,101	△62	22,537	2,941	△6,743	15
△44	21,489	17,151	1,699	1,631	△5,141	6,149	△1,272	16
△171	△6,042	8,932	△21,532	5,148	1,736	△327	△27,764	17
△217	18,157	6,937	△19,348	5,905	26,035	△1,372	4,667	18
△187	18,962	19,846	△12,396	8,159	1,577	1,776	11,252	19
△260	12,693	20,113	49,925	1,973	△64,478	5,160	6,665	20
△123	17,495	9,288	△14,988	△3,980	23,355	3,820	△3,952	21
△541	45,462	7,867	49,151	△1,938	△8,493	△1,125	13,913	22
26	13,129	11,003	△17,235	△2,006	22,487	△1,121	△6,070	23
△223	32,877	5,797	19,574	2,337	1,470	3,700	13,879	24
△457	6,762	16,176	△16,875	1,790	△276	5,946	△4,646	25
△142	△7,861	11,213	29,625	1,674	△52,196	1,823	△27,952	26
△8	20,080	13,832	△2,685	1,509	3,925	3,498	1,991	27
△78	32,903	12,652	70,023	780	△57,741	7,188	13,179	28
△143	15,447	7,853	△642	903	7,889	△556	2,304	29
△86	11,477	23,124	△49,648	513	36,188	1,300	2,636	30
△70	898	10,176	△15,698	△2,315	11,742	△3,006	△3,527	31
52	29,903	70,638	△4,806	△3,774	△36,153	3,998	24,895	32
△261	32,894	10,665	3,257	△305	10,527	8,750	7,752	33

1. 国 際

(1) 総 括

年・月	項 目 番 号	経 常 収 支										
		貿 易・サ ー ビ ス 収 支								サ ー ビ ス 収 支	第 一 次 所 得 収 支	第 二 次 所 得 収 支
		貿 易 収 支				サ ー ビ ス 収 支						
		輸 出		前 年 比		輸 入		前 年 比				
元.	3	34	28,380	8,827	6,806	70,401	△5.5	63,595	1.5	2,021	22,167	△2,614
	4	35	16,540	△5,457	△1,428	63,525	△4.2	64,953	7.1	△4,029	21,938	59
	5	36	16,348	△5,761	△6,956	58,800	△6.9	65,756	△0.8	1,196	23,547	△1,439
	6	37	10,994	6,261	7,215	64,136	△8.1	56,921	△7.6	△954	5,026	△293
	7	38	20,395	△2,935	△1,072	64,761	△4.3	65,833	△2.9	△1,863	24,175	△845
	8	39	20,309	△916	108	60,473	△9.1	60,365	△12.5	△1,024	23,042	△1,816
	9	40	14,148	△2,064	△261	62,057	△7.0	62,318	△1.8	△1,803	18,641	△2,429
	10	41	17,168	62	2,114	65,176	△8.2	63,063	△15.1	△2,052	18,282	△1,176
	11	42	12,344	△644	△377	62,367	△10.2	62,744	△16.2	△267	14,595	△1,606
	12	43	5,528	355	667	65,221	△7.7	64,554	△6.6	△312	5,390	△216
2.	1	44	4,685	△12,698	△10,370	55,055	△5.0	65,425	△3.8	△2,328	18,333	△950
	2	45	29,601	10,490	13,120	62,891	0.0	49,771	△14.4	△2,630	20,486	△1,374
	3	46	18,226	△241	995	62,233	△11.6	61,238	△3.7	△1,235	21,198	△2,731
	4	47	△179	△17,647	△9,665	49,153	△22.6	58,817	△9.4	△7,982	18,537	△1,070
	5	48	9,018	△7,875	△5,332	42,053	△28.5	47,385	△27.9	△2,543	19,016	△2,122
	6	49	△595	△3,043	△486	48,088	△25.0	48,574	△14.7	△2,557	2,718	△270
	7	50	13,521	△2,788	1,526	52,589	△18.8	51,063	△22.4	△4,313	17,324	△1,015
	8	51	19,251	838	3,827	51,174	△15.4	47,348	△21.6	△2,989	20,886	△2,473
	9	52	15,314	7,343	9,177	59,616	△3.9	50,438	△19.1	△1,834	15,336	△7,365
	10	53	19,358	5,741	9,432	63,504	△2.6	54,072	△14.3	△3,691	16,027	△2,410
	11	54	17,324	4,507	6,013	60,549	△2.9	54,536	△13.1	△1,506	15,637	△2,820
	12	55	11,214	6,599	9,541	65,724	0.8	56,183	△13.0	△2,942	5,712	△1,097
3.	1	56	4,982	△5,799	△1,432	57,039	3.6	58,471	△10.6	△4,367	12,964	△2,182
	2	57	28,660	4,794	5,226	60,932	△3.1	55,706	11.9	△432	25,530	△1,664
	3	58	24,805	9,695	9,942	73,083	17.4	63,140	3.1	△248	18,565	△3,455
	4	59	11,297	△6,893	2,822	68,366	39.1	65,544	11.4	△9,715	20,057	△1,867
	5	60	17,937	△2,773	△71	61,940	47.3	62,011	30.9	△2,702	22,825	△2,115
	6	61	7,396	2,960	6,336	71,314	48.3	64,978	33.8	△3,376	5,225	△788
	7	62	17,153	△204	6,063	72,421	37.7	66,358	30.0	△6,267	19,685	△2,328
	8	63	15,005	△5,733	△3,847	65,149	27.3	68,996	45.7	△1,886	22,662	△1,924
	9	64	10,180	△4,524	△2,390	69,209	16.1	71,600	42.0	△2,134	17,022	△2,318
	10	65	10,994	△4,481	1,590	70,830	11.5	69,239	28.1	△6,071	17,393	△1,918
	11	66	9,142	△6,261	△4,243	74,602	23.2	78,845	44.6	△2,018	17,851	△2,448
	12	67	△2,675	△6,395	△3,295	77,952	18.6	81,247	44.6	△3,100	5,002	△1,282
4.	1	68	△12,157	△23,870	△15,797	65,990	15.7	81,787	39.9	△8,073	13,044	△1,331
	2	69	16,333	△3,957	△1,862	73,048	19.9	74,910	34.5	△2,095	22,746	△2,456
	3	70	25,909	△2,490	△1,494	84,798	16.0	86,292	36.7	△996	32,561	△4,162

収 支 (続)

表 (続)

(単位 億円, %)

資本移転 等 収 支	金 融 収 支					誤差脱漏	番 号	
	直接投資	証券投資	金融派生 商 品	その他投資	外貨準備			
△259	27,704	14,409	54,539	192	△43,376	1,941	△416	34
△42	286	19,112	△48,849	3,179	22,524	4,320	△16,211	35
△309	38,487	16,997	△22,057	△963	39,320	5,189	22,449	36
△595	22,077	15,964	68,402	△1,809	△61,199	718	11,678	37
△806	20,436	13,230	16,345	△414	△9,585	859	847	38
△1,018	20,619	22,138	△16,950	△3,082	16,954	1,559	1,328	39
△162	34,026	6,859	94,278	△812	△66,101	△197	20,041	40
△454	14,479	10,548	△29,141	106	37,408	△4,442	△2,235	41
△221	5,661	14,165	△32,322	5,704	16,604	1,510	△6,462	42
△54	2,050	23,866	10,969	5,676	△42,294	3,834	△3,423	43
△70	9,087	17,782	△33,517	1,294	16,274	7,254	4,472	44
△199	24,354	10,961	30,015	232	△24,295	7,442	△5,048	45
△672	12,578	18,180	186,017	△12,459	△171,884	△7,275	△4,975	46
△114	7,488	18,304	△13,487	2,518	1,144	△991	7,781	47
△37	6,255	9,128	△36,533	△529	26,390	7,799	△2,726	48
△64	2,273	△20,932	47,728	5,543	△31,485	1,419	2,933	49
△414	18,573	17,136	△125,968	△318	127,105	618	5,466	50
△93	5,994	4,008	61,576	△1,412	△56,855	△1,323	△13,163	51
△62	18,654	△1,106	9,702	△115	12,700	△2,527	3,402	52
△244	5,817	5,798	△88,333	141	88,789	△579	△13,297	53
21	10,657	2,823	59,520	1,534	△51,909	△1,311	△6,688	54
△122	16,342	8,638	△52,804	11,571	47,485	1,453	5,250	55
△132	9,091	16,623	△62,171	203	51,767	2,669	4,241	56
△395	15,512	9,920	△18,780	2,460	16,138	5,773	△12,753	57
△432	21,619	13,682	66,252	5,668	△63,786	△196	△2,753	58
34	△3,124	21,835	△2,337	3,515	△26,049	△86	△14,455	59
△19	22,834	9,687	△6,744	3,598	13,742	2,551	4,916	60
△362	△8,016	△2,118	△42,811	3,720	32,573	619	△15,050	61
△50	4,851	18,287	△85,704	△1,782	74,405	△356	△12,252	62
△117	23,005	15,612	19,442	△131	△61,053	49,136	8,117	63
△1,877	26,502	1,012	62,932	4,065	△40,758	△748	18,200	64
△55	△7,883	2,940	△66,085	751	53,729	780	△18,823	65
△206	4,111	11,048	△65,792	3,717	49,647	5,492	△4,825	66
△584	△975	15,515	△18,435	△1,642	322	3,264	2,283	67
△93	12,059	2,070	16,539	1,037	△4,677	△2,909	24,309	68
244	11,485	5,916	△28,474	3,161	26,859	4,023	△5,092	69
△395	12,087	2,286	55,934	604	△46,982	245	△13,427	70

1. 国 際

(2) 季節調整済

年・月	項目 番 号	経 常 収 支				
		貿易・サービス収支				前月比
		貿易収支	輸 出			
平成31年4月……	1	17,600	21	162	64,832	0.4
元. 5……	2	13,462	△2,613	△2,630	63,859	△1.5
6……	3	17,939	877	1,128	64,544	1.1
7……	4	16,855	△935	2	64,067	△0.7
8……	5	14,984	△1,934	△377	62,796	△2.0
9……	6	12,766	△2,969	△542	62,876	0.1
10……	7	15,111	△424	231	62,496	△0.6
11……	8	14,091	△2,471	△880	60,184	△3.7
12……	9	16,300	895	1,596	61,581	2.3
2. 1……	10	16,438	△1,925	△550	60,502	△1.8
2……	11	20,480	2,873	6,950	62,789	3.8
3……	12	9,983	△4,747	△713	58,339	△7.1
4……	13	1,103	△12,644	△8,984	48,999	△16.0
5……	14	4,774	△7,331	△4,198	46,140	△5.8
6……	15	8,693	△4,064	△1,745	48,001	4.0
7……	16	9,219	△2,672	562	51,412	7.1
8……	17	15,094	572	4,387	55,055	7.1
9……	18	12,537	4,308	7,249	58,564	6.4
10……	19	16,777	4,387	6,588	59,494	1.6
11……	20	20,110	5,645	8,374	61,202	2.9
12……	21	19,596	4,949	8,224	60,844	△0.6
3. 1……	22	15,415	3,429	6,437	62,996	3.5
2……	23	19,469	△1,289	934	63,305	0.5
3……	24	16,303	4,399	7,901	66,459	5.0
4……	25	14,254	△726	3,887	67,871	2.1
5……	26	15,693	881	4,161	68,797	1.4
6……	27	14,878	△1,237	1,999	70,192	2.0
7……	28	11,581	△2,198	2,620	70,803	0.9
8……	29	10,148	△4,007	△889	70,373	△0.6
9……	30	8,030	△7,339	△4,036	67,811	△3.6
10……	31	7,371	△6,822	△2,650	67,946	0.2
11……	32	12,387	△4,079	△459	74,099	9.1
12……	33	8,638	△7,369	△4,046	71,838	△3.1
4. 1……	34	1,647	△10,462	△3,688	74,013	3.0
2……	35	5,092	△11,939	△7,720	75,778	2.4
3……	36	15,976	△9,842	△5,471	76,829	1.4

収 支 (続)

経 常 収 支

(単位 億円, %)

				第 一 次 所得収支	第 二 次 所得収支	番 号
輸 入	前 月 比	サ ー ビ ス 収 支				
64,670	0.0	△141		17,906	△327	1
66,489	2.8	17		17,074	△999	2
63,416	△4.6	△251		18,880	△1,818	3
64,065	1.0	△937		18,770	△980	4
63,173	△1.4	△1,557		18,315	△1,397	5
63,418	0.4	△2,427		17,814	△2,078	6
62,264	△1.8	△655		16,429	△895	7
61,064	△1.9	△1,590		17,802	△1,241	8
59,984	△1.8	△701		16,540	△1,135	9
61,052	1.8	△1,375		19,689	△1,326	10
55,839	△8.5	△4,077		18,936	△1,330	11
59,052	5.8	△4,035		16,017	△1,287	12
57,983	△1.8	△3,660		15,100	△1,354	13
50,338	△13.2	△3,133		14,018	△1,913	14
49,747	△1.2	△2,318		14,549	△1,792	15
50,850	2.2	△3,234		13,048	△1,157	16
50,667	△0.4	△3,815		16,791	△2,269	17
51,315	1.3	△2,941		15,239	△7,010	18
52,907	3.1	△2,200		14,746	△2,357	19
52,828	△0.1	△2,728		16,875	△2,411	20
52,619	△0.4	△3,275		16,509	△1,863	21
56,559	7.5	△3,009		14,781	△2,794	22
62,371	10.3	△2,223		22,613	△1,855	23
58,557	△6.1	△3,503		13,702	△1,797	24
63,984	9.3	△4,613		17,056	△2,075	25
64,636	1.0	△3,280		16,701	△1,889	26
68,193	5.5	△3,237		18,086	△1,971	27
68,183	△0.0	△4,818		16,360	△2,581	28
71,261	4.5	△3,118		15,736	△1,582	29
71,847	0.8	△3,303		17,227	△1,858	30
70,596	△1.7	△4,172		16,070	△1,877	31
74,558	5.6	△3,620		18,348	△1,882	32
75,884	1.8	△3,323		18,025	△2,018	33
77,701	2.4	△6,774		13,875	△1,766	34
83,497	7.5	△4,219		19,886	△2,855	35
82,300	△1.4	△4,372		28,161	△2,343	36

1. 国 際
(3) 金 融

項 目 年・月	番 号	金 融 収 支 (ネ ッ ト)						
		直接投資	証券投資	株式・投資 ファンド持分	債 券	中長期債	短 期 債	
平成29年	1	188,113	174,118	△56,513	94,686	△151,199	△115,118	△36,081
30	2	201,361	149,093	100,528	146,502	△45,975	31,418	△77,393
令和元	3	248,624	238,591	93,666	△5,141	98,807	62,535	36,272
2	4	138,073	90,720	43,916	44,806	△890	201,190	△202,080
3	5	107,527	134,043	△220,234	△42,288	△177,946	△162,320	△15,626
平成29年度	6	208,173	147,209	69,071	117,905	△48,834	△39,594	△9,240
30	7	216,213	207,537	69,431	104,001	△34,569	49,877	△84,447
令和元	8	204,142	189,802	223,190	80,920	142,270	116,874	25,396
2	9	138,276	84,022	△153,297	△67,249	△86,048	122,376	△208,424
3	10	96,937	104,090	△161,535	5,260	△166,796	△194,768	27,972
平成29年4月	11	14,639	3,722	△73,277	△9,187	△64,090	△53,968	△10,122
5	12	21,619	17,139	49,442	7,033	42,409	16,182	26,227
6	13	13,027	15,850	11,551	9,516	2,035	20,294	△18,258
7	14	12,316	13,318	62,946	4,292	58,653	29,933	28,721
8	15	18,356	7,042	△14,101	26,084	△40,185	△18,028	△22,157
9	16	21,489	17,151	1,699	18,887	△17,188	△12,042	△5,146
10	17	△6,042	8,932	△21,532	△22,195	664	△19,135	19,798
11	18	18,157	6,937	△19,348	21,141	△40,489	△18,332	△22,156
12	19	18,962	19,846	△12,396	14,376	△26,772	△469	△26,304
30. 1	20	12,693	20,113	49,925	10,357	39,568	23,648	15,920
2	21	17,495	9,288	△14,988	5,461	△20,449	△29,848	9,399
3	22	45,462	7,867	49,151	32,141	17,010	22,171	△5,161
4	23	13,129	11,003	△17,235	△3,675	△13,559	198	△13,758
5	24	32,877	5,797	19,574	14,696	4,878	△11,763	16,640
6	25	6,762	16,176	△16,875	25,423	△42,297	1,896	△44,193
7	26	△7,861	11,213	29,625	5,740	23,886	△4,814	28,700
8	27	20,080	13,832	△2,685	19,754	△22,439	12,963	△35,402
9	28	32,903	12,652	70,023	31,278	38,745	63,841	△25,096
10	29	15,447	7,853	△642	△4,168	3,526	△17,902	21,428
11	30	11,477	23,124	△49,648	5,631	△55,279	△15,402	△39,877
12	31	898	10,176	△15,698	3,865	△19,563	△13,571	△5,992
31. 1	32	29,903	70,686	△4,806	△36,879	32,073	6,257	25,816
2	33	32,894	10,713	3,257	△932	4,189	12,856	△8,667
3	34	27,704	14,457	54,539	43,267	11,272	15,318	△4,046
4	35	286	19,046	△48,849	△48,764	△85	△16,421	16,337

収 支 (続)
収 支

(単位 億円)

金融派生 商 品	その他投資	貸付・借入	現・預金			外貨準備	番 号	
			長 期	短 期	(預金取扱機関の 本店勘定)			
34,523	9,467	107,982	9,175	98,807	50,101	△114,191	26,518	1
1,239	△76,127	△54,225	18,430	△72,655	7,420	△69,679	26,628	2
3,700	△115,372	△41,409	35,409	△76,818	△103,663	△71,754	28,039	3
7,999	△16,541	△143,094	5,601	△148,695	△19,671	60,938	11,980	4
24,141	100,677	87,287	△3,696	90,982	28,777	△2,295	68,899	5
18,600	△49,412	13,362	△8,289	21,651	83,453	△95,541	22,709	6
1,297	△95,514	△54,306	16,297	△70,604	△66,951	△65,225	33,461	7
△3,346	△226,275	△13,234	41,849	△55,083	69,394	△219,077	20,772	8
27,263	167,483	△170,267	△21,478	△148,789	△224,913	266,619	12,805	9
20,612	71,758	△9,407	14,676	△24,083	114,395	34,189	62,012	10
△4,485	85,596	29,925	1,895	28,030	27,332	26,595	3,083	11
2,673	△50,804	△15,744	380	△16,125	△8,409	△17,553	3,169	12
△143	△13,225	△8,773	1,833	△10,606	△20,267	△23,983	△1,006	13
3,719	△68,107	△69,163	△5,154	△64,010	△11,102	17,871	441	14
△62	22,537	11,228	3,752	7,476	△4,328	△3,059	2,941	15
1,631	△5,141	△19,853	△5,454	△14,399	△26,710	△11,652	6,149	16
5,148	1,736	15,841	4,112	11,729	76,517	11,797	△327	17
5,905	26,035	60,764	△4,212	64,976	40,329	△30,936	△1,372	18
8,159	1,577	36,430	△9,195	45,626	12,071	△28,830	1,776	19
1,973	△64,478	△76,470	9,684	△86,153	△44,476	4,800	5,160	20
△3,980	23,355	33,204	△137	33,340	41,410	△21,100	3,820	21
△1,938	△8,493	15,974	△5,792	21,766	1,086	△19,490	△1,125	22
△2,006	22,487	△47,303	307	△47,610	△38,720	48,230	△1,121	23
2,337	1,470	16,658	2,777	13,881	36,902	△19,109	3,700	24
1,790	△276	16,366	△9,065	25,431	△514	△17,560	5,946	25
1,674	△52,196	△29,227	△1,459	△27,768	△28,573	15,435	1,823	26
1,509	3,925	△20,819	5,155	△25,974	△10,239	△719	3,498	27
780	△57,741	△59,067	966	△60,033	△13,730	△28,319	7,188	28
903	7,889	28,996	11,223	17,774	25,441	5,188	△556	29
513	36,188	17,148	1,122	16,026	△13,985	△357	1,300	30
△2,315	11,742	50,315	3,648	46,667	52,818	△36,679	△3,006	31
△3,774	△36,153	△53,794	8,761	△62,555	△96,081	29,295	3,998	32
△305	10,527	23,351	△3,548	26,899	7,707	△5,775	8,750	33
192	△43,376	3,069	△3,590	6,659	12,023	△54,857	1,941	34
3,179	22,524	△33,362	4,324	△37,686	15,508	47,426	4,320	35

1. 国 際

(3) 金 融

項 目 年・月	番 号	金 融 収 支 (ネ ッ ト)						
		直接投資	証券投資	株式・投資 ファンド持分	債 券	中長期債	短 期 債	
元. 5	36	38,487	16,934	△22,057	11,311	△33,367	△2,307	△31,060
6	37	22,077	15,917	68,402	11,855	56,547	35,357	21,190
7	38	20,436	13,217	16,345	2,486	13,858	△16,456	30,314
8	39	20,619	22,123	△16,950	14,462	△31,412	9,065	△40,477
9	40	34,026	6,891	94,278	26,757	67,521	23,467	44,054
10	41	14,479	10,604	△29,141	△22,459	△6,682	1,985	△8,666
11	42	5,661	14,223	△32,322	△9,501	△22,821	△2,773	△20,048
12	43	2,050	24,001	10,969	3,256	7,713	△3,812	11,525
2. 1	44	9,087	17,782	△33,517	10,360	△43,878	△1,286	△42,592
2	45	24,354	10,961	30,015	10,029	19,985	3,451	16,534
3	46	12,578	18,180	186,017	71,127	114,889	86,604	28,285
4	47	7,488	18,304	△13,487	12,902	△26,389	△28,897	2,508
5	48	6,255	9,128	△36,533	18,406	△54,939	△14,262	△40,677
6	49	2,273	△20,932	47,728	10,883	36,845	68,250	△31,405
7	50	18,573	17,136	△125,968	△50,742	△75,225	△13,746	△61,479
8	51	5,994	4,008	61,576	4,196	57,380	36,451	20,928
9	52	18,654	△1,106	9,702	9,413	289	△15,909	16,198
10	53	5,817	5,798	△88,333	△9,155	△79,178	△793	△78,384
11	54	10,657	2,823	59,520	△26,791	86,312	42,988	43,324
12	55	16,342	8,638	△52,804	△15,824	△36,980	38,339	△75,320
3. 1	56	9,091	16,623	△62,171	△10,342	△51,829	14,598	△66,427
2	57	15,512	9,920	△18,780	△13,773	△5,007	△12,019	7,012
3	58	21,619	13,682	66,252	3,578	62,675	7,376	55,299
4	59	△3,124	21,835	△2,337	△46,970	44,633	△4,061	48,694
5	60	22,834	9,687	△6,744	10,637	△17,381	△26,985	9,604
6	61	△8,016	△2,118	△42,811	△4,512	△38,299	△16,439	△21,860
7	62	4,851	18,287	△85,704	△4,326	△81,378	△62,671	△18,707
8	63	23,005	15,612	19,442	6,417	13,025	△31,687	44,712
9	64	26,502	1,012	62,932	13,657	49,275	51,370	△2,095
10	65	△7,883	2,940	△66,085	△22,109	△43,976	9,257	△53,233
11	66	4,111	11,048	△65,792	△2,817	△62,975	△32,344	△30,631
12	67	△975	15,515	△18,435	28,273	△46,708	△58,715	12,007
4. 1	68	12,059	2,070	16,539	△6,725	23,264	12,588	10,677
2	69	11,485	5,916	△28,474	13,748	△42,222	△30,150	△12,072
3	70	12,087	2,286	55,934	19,987	35,947	△4,931	40,878

収 支 (続)

収 支 (続)

(単位 億円)

金融派生 商 品	その他投資	貸付・借入					現・預金	外貨準備	番 号
		長 期	短 期	(預金取扱機関の 本店勘定)					
△963	39,320	33,994	1,970	32,024	△32,057	△1,633	5,189	36	
△1,809	△61,199	△34,955	5,704	△40,660	△51,577	△33,560	718	37	
△414	△9,585	△19,252	7,205	△26,457	48,902	21,744	859	38	
△3,082	16,954	7,365	3,860	3,505	3,438	1,804	1,559	39	
△812	△66,101	△22,883	△3,400	△19,484	2,855	△34,201	△197	40	
106	37,408	4,807	7,390	△2,582	△24,570	27,604	△4,442	41	
5,704	16,604	5,041	△1,162	6,203	17,627	△15,763	1,510	42	
5,676	△42,294	45,209	7,895	37,314	△7,438	△53,838	3,834	43	
1,294	16,274	△59,700	5,030	△64,729	△37,118	32,053	7,254	44	
232	△24,295	△23,294	△1,067	△22,227	△30,966	6,905	7,442	45	
△12,459	△171,884	83,796	4,100	79,696	164,790	△217,618	△7,275	46	
2,518	1,144	△19,686	9,920	△29,606	26,257	2,992	△991	47	
△529	26,390	△24,853	1,182	△26,035	△70,180	27,960	7,799	48	
5,543	△31,485	△65,567	△1,044	△64,524	△59,382	74,584	1,419	49	
△318	127,105	△73,513	3,582	△77,095	△77,352	99,375	618	50	
△1,412	△56,855	△26,451	△2,872	△23,579	△46,851	△4,145	△1,323	51	
△115	12,700	△28,077	△14,756	△13,321	△33,913	29,181	△2,527	52	
141	88,789	34,107	13,984	20,123	27,954	27,442	△579	53	
1,534	△51,909	△24,641	2,473	△27,114	2,793	12,139	△1,311	54	
11,571	47,485	84,786	△14,932	99,718	114,298	△29,932	1,453	55	
203	51,767	△29,996	△77	△29,918	△91,604	41,245	2,669	56	
2,460	16,138	△11,217	△401	△10,816	△11,020	17,265	5,773	57	
5,668	△63,786	14,842	△18,537	33,379	△5,912	△31,488	△196	58	
3,515	△26,049	△68,480	8,914	△77,394	21,559	23,932	△86	59	
3,598	13,742	22,614	△5,150	27,764	13,969	△13,188	2,551	60	
3,720	32,573	14,612	△8,256	22,868	△35,261	9,362	619	61	
△1,782	74,405	11,377	△3,981	15,358	7,910	17,895	△356	62	
△131	△61,053	32,470	△7,814	40,284	11,777	△13,628	49,136	63	
4,065	△40,758	16,466	△9,541	26,008	23,529	△41,942	△748	64	
751	53,729	△65,394	12,669	△78,062	14,296	46,876	780	65	
3,717	49,647	96,169	7,957	88,211	69,479	△28,751	5,492	66	
△1,642	322	53,824	20,523	33,300	10,055	△29,873	3,264	67	
1,037	△4,677	△69,504	797	△70,300	△8,174	26,895	△2,909	68	
3,161	26,859	29,726	△4,499	34,225	11,547	8,851	4,023	69	
604	△46,982	△83,286	3,059	△86,345	△26,290	27,759	245	70	

1. 国 際
(3) 金 融

項 目 年・月	番 号	金 融 収 支 (資 産)						
		直接投資	証券投資	株式・投資 ファンド持分	債 券	中長期債	短 期 債	
平成29年	1	△107,380	195,262	114,598	113,067	1,531	△6,427	7,958
30	2	△32,793	177,041	208,354	101,129	107,225	103,773	3,452
令和元	3	△98,637	282,440	201,634	29,037	172,597	185,320	△12,723
2	4	△155,747	156,597	172,462	△42,556	215,018	204,753	10,266
3	5	△203,360	163,684	△5,928	△21,577	15,649	18,987	△3,338
平成29年度	6	△25,124	167,228	168,918	119,929	48,989	33,262	15,727
30	7	55,589	248,562	257,636	79,738	177,898	188,514	△10,616
令和元	8	119,828	216,997	241,487	69,902	171,585	177,666	△6,081
2	9	△483,233	166,612	50,141	△92,188	142,329	131,718	10,611
3	10	△118,949	130,173	△48,991	△4,274	△44,717	△35,204	△9,513
平成29年4月	11	△34,846	7,852	△32,752	5,794	△38,547	△41,917	3,370
5	12	6,101	18,883	42,838	14,015	28,822	31,320	△2,498
6	13	32,246	16,244	24,157	12,448	11,709	12,978	△1,269
7	14	11,849	13,758	59,201	10,857	48,343	46,589	1,755
8	15	28,977	9,194	24,330	15,444	8,886	6,044	2,842
9	16	49,071	15,590	8,476	5,663	2,813	1,096	1,717
10	17	△24,408	10,055	△1,544	12,318	△13,862	△14,707	845
11	18	△24,872	8,474	9,735	16,926	△7,191	△6,944	△247
12	19	△87,956	26,000	10,974	13,971	△2,997	△2,827	△169
30. 1	20	104,232	17,292	36,554	17,167	19,387	16,598	2,790
2	21	△37,479	10,546	△24,175	2,396	△26,571	△29,251	2,680
3	22	△48,038	13,340	11,124	△7,072	18,196	14,283	3,912
4	23	6,936	9,853	37,517	13,011	24,506	22,960	1,546
5	24	2,439	13,622	△4,675	10,443	△15,118	△14,340	△778
6	25	2,938	18,843	22,164	16,360	5,805	5,806	△1
7	26	△52,716	14,778	23,982	12,989	10,993	13,901	△2,908
8	27	5,707	13,750	13,495	11,064	2,431	3,517	△1,086
9	28	105,882	17,595	60,128	11,833	48,295	51,323	△3,028
10	29	△86,216	8,651	8,112	11,965	△3,853	△4,291	438
11	30	26,525	27,826	24,684	4,722	19,961	19,161	800
12	31	△63,002	10,945	△556	△3,749	3,193	4,106	△913
31. 1	32	28,627	72,380	12,403	△11,418	23,821	22,824	997
2	33	14,196	13,303	23,600	△5,422	29,022	33,551	△4,529
3	34	64,433	27,175	36,782	7,941	28,841	29,996	△1,155
4	35	4,872	22,225	△9,802	△6,181	△3,621	△4,600	979

収 支 (続)

収 支 (続)

(単位 億円)

金融派生 商 品	その他投資	貸 付				現・預金 (預金取扱機関の 本支店勘定)	外貨準備	番 号
		長 期	短 期					
△449,436	5,679	37,765	12,125	25,639	29,286	△41,149	26,518	1
△604,616	159,799	76,175	23,554	52,622	△2,667	△2,389	26,628	2
△600,231	△10,520	25,034	32,707	△7,673	△71,402	3,092	28,039	3
△670,434	173,648	38,537	14,979	23,558	25,658	15,924	11,980	4
△510,718	80,703	31,623	9,393	22,230	25,149	△1,593	68,899	5
△542,903	158,923	97,491	6,884	90,607	37,221	12,359	22,709	6
△554,043	69,972	30,198	23,562	6,636	△51,864	1,803	33,461	7
△677,002	317,574	279,405	38,110	241,295	158,298	23,483	20,772	8
△588,238	△124,553	△225,660	2,386	△228,046	△167,306	3,977	12,805	9
△532,366	270,224	116,224	37,859	78,365	67,373	45,647	62,012	10
△32,155	19,126	△22,443	5,672	△28,115	△21,189	13,321	3,083	11
△27,560	△31,229	△9,879	△168	△9,711	△10,202	△353	3,169	12
△45,088	37,939	△2,339	1,309	△3,648	△2,908	6,033	△1,006	13
△29,822	△31,729	2,820	△3,451	6,271	6,701	△3,626	441	14
△33,786	26,298	21,644	3,572	18,071	9,439	△5,088	2,941	15
△50,528	69,384	24,138	△5,112	29,250	1,952	11,108	6,149	16
△26,749	△5,843	9,224	4,096	5,127	25,792	3,166	△327	17
△40,829	△880	△458	△4,332	3,873	13,545	△13,230	△1,372	18
△72,669	△54,037	20,293	△3,938	24,231	20,685	872	1,776	19
△48,594	93,819	4,618	2,690	1,928	△1,375	2,220	5,160	20
△52,217	24,547	26,841	△127	26,968	△5,660	△2,705	3,820	21
△82,905	11,528	23,034	6,674	16,361	440	640	△1,125	22
△36,483	△2,830	△33,011	△405	△32,606	△25,203	13,028	△1,121	23
△33,083	22,876	5,062	1,373	3,690	19,058	△7,166	3,700	24
△54,459	10,442	41,359	△2,836	44,195	16,093	△6,951	5,946	25
△39,541	△53,759	△34,676	△6,656	△28,020	△9,176	2,383	1,823	26
△34,662	9,625	△8,903	4,772	△13,675	△7,534	1,414	3,498	27
△57,520	78,491	31,125	9,613	21,512	△8,826	3,365	7,188	28
△52,733	△49,690	△33,940	7,444	△41,384	△4,226	△2,347	△556	29
△44,764	17,480	△2,092	1,129	△3,220	7,714	2,898	1,300	30
△67,655	△2,730	56,758	△117	56,874	16,028	△9,169	△3,006	31
△44,387	△15,767	△38,691	3,574	△42,265	△35,149	2,886	3,998	32
△36,033	4,575	4,081	2,697	1,384	△15,611	5,530	8,750	33
△52,724	51,259	43,125	2,973	40,152	△5,032	△4,068	1,941	34
△35,782	23,912	11,162	683	10,479	46,465	16,952	4,320	35

1. 国 際
(3) 金 融

年・月	項 目 番 号	金 融 収 支 (資 産)						
		直接投資	証券投資	株式・投資 ファンド持分	債 券	中長期債	短 期 債	
元. 5	36	△58,081	20,913	24,335	9,585	14,750	15,773	△1,023
6	37	△10,493	16,295	35,897	7,627	28,270	29,933	△1,663
7	38	△26,870	15,673	25,573	2,320	23,253	23,816	△563
8	39	43,472	24,409	20,475	5,384	15,091	15,317	△226
9	40	△40,406	8,495	19,464	4,385	15,079	16,602	△1,523
10	41	△10,213	8,988	16,293	7,074	9,219	12,136	△2,917
11	42	△21,835	17,351	5,026	3,387	1,639	1,077	562
12	43	△86,338	35,233	△8,412	4,357	△12,768	△11,106	△1,662
2. 1	44	35,397	12,599	17,296	6,359	10,937	9,748	1,189
2	45	120,063	11,736	43,747	2,830	40,917	38,026	2,891
3	46	170,291	23,110	51,596	22,777	28,819	30,944	△2,125
4	47	△94,340	16,542	△17,801	13,543	△31,344	△30,600	△744
5	48	△37,830	11,819	8,132	13,256	△5,124	△8,235	3,111
6	49	△154,193	27,742	38,684	△1,529	40,213	39,759	453
7	50	15,842	17,244	△39,436	△54,893	15,458	14,766	692
8	51	△19,652	7,283	27,350	3,277	24,072	22,248	1,824
9	52	△49,650	4,989	△6,977	△12,975	5,998	4,885	1,112
10	53	△27,551	4,149	21,681	7,821	13,859	14,792	△933
11	54	197	5,827	26,931	△26,827	53,758	51,637	2,122
12	55	△114,321	13,557	1,260	△16,195	17,456	16,784	672
3. 1	56	82,698	27,304	23,533	△3,012	26,546	23,868	2,677
2	57	△11,441	10,730	△30,784	△12,275	△18,509	△21,166	2,657
3	58	△72,993	19,426	△2,432	△2,379	△53	2,980	△3,034
4	59	△93,768	11,247	△9,194	△26,405	17,211	15,831	1,380
5	60	△30,435	9,850	△5,365	4,543	△9,908	△9,936	29
6	61	△81,468	4,874	1,381	△4,502	5,884	4,376	1,507
7	62	△19,923	16,684	△15,731	△2,350	△13,381	△11,620	△1,761
8	63	44,961	18,825	△2,284	6,424	△8,708	△10,673	1,965
9	64	109,760	7,970	45,787	1,865	43,922	46,288	△2,366
10	65	△15,973	4,704	8,907	4,658	4,250	5,564	△1,314
11	66	20,567	13,840	△10,364	△3,594	△6,770	△3,226	△3,544
12	67	△135,345	18,229	△9,383	15,451	△24,834	△23,299	△1,535
4. 1	68	22,097	7,013	9,714	△1,003	10,717	11,655	△938
2	69	△9,888	8,202	△30,067	5,354	△35,421	△28,678	△6,743
3	70	70,468	8,734	△32,393	△4,714	△27,679	△31,485	3,806

収 支 (続)

収 支 (続)

(単位 億円)

金融派生 商 品	その他投資	貸 付				現・預金 (預金取扱機関の 本支店勘定)	外貨準備	番 号
		長 期	短 期					
△41,036	△67,482	△80,499	△354	△80,145	△58,653	△18,685	5,189	36
△67,611	4,207	27,711	5,184	22,527	△16,503	△428	718	37
△40,247	△28,729	△9,679	1,279	△10,958	△2,316	2,463	859	38
△56,171	53,199	41,435	7,247	34,188	13,669	1,316	1,559	39
△71,713	3,544	17,532	3,416	14,116	△3,363	251	△197	40
△45,958	14,905	△16,148	1,431	△17,578	△24,046	5,703	△4,442	41
△40,895	△4,827	687	484	204	25,604	△1,529	1,510	42
△67,677	△49,316	24,317	4,093	20,224	3,533	△7,298	3,834	43
△36,185	34,433	△57,637	3,007	△60,644	△16,313	△1,502	7,254	44
△46,537	103,674	37,235	1,209	36,025	△696	8,450	7,442	45
△127,192	230,053	283,289	10,432	272,858	190,917	17,790	△7,275	46
△49,486	△42,604	△40,631	7,910	△48,542	297	△4,618	△991	47
△45,259	△20,321	△91,469	△2,444	△89,024	△42,871	13,891	7,799	48
△64,478	△157,560	△32,515	△512	△32,003	△25,996	△16,322	1,419	49
△36,108	73,525	△62,475	△1,838	△60,638	△59,384	5,789	618	50
△21,540	△31,422	△7,110	△1,256	△5,854	△25,486	△7,256	△1,323	51
△73,190	28,055	29,190	△4,637	33,827	△2,203	1,599	△2,527	52
△63,195	10,393	△40,568	4,326	△44,894	△14,332	2,996	△579	53
△47,966	16,716	△4,459	3,147	△7,606	4,294	10,081	△1,311	54
△59,297	△71,293	25,688	△4,365	30,053	17,432	△14,974	1,453	55
△32,337	61,529	△68,098	△3,429	△64,669	△29,141	3,407	2,669	56
△37,625	40,465	8,346	△349	8,695	△5,659	14,268	5,773	57
△57,757	△32,033	58,441	5,832	52,609	15,744	△4,885	△196	58
△41,524	△54,210	△49,146	△5,049	△44,097	12,853	662	△86	59
△36,331	△1,140	△17,093	△5,530	△11,563	△11,101	243	2,551	60
△56,392	△31,951	△5,088	△4,985	△103	△9,893	△10,727	619	61
△30,232	9,712	△42,310	△2,461	△39,849	△20,370	△388	△356	62
△31,047	10,331	42,938	△2,390	45,328	15,428	△10,121	49,136	63
△54,351	111,101	66,741	8,708	58,032	20,412	8,164	△748	64
△32,751	2,386	△66,755	1,286	△68,041	△22,046	15,971	780	65
△36,020	47,619	50,324	2,519	47,804	66,968	△10,963	5,492	66
△64,350	△83,104	53,324	15,240	38,084	△8,046	△7,223	3,264	67
△37,916	46,195	△48,781	4,551	△53,332	△17,516	△268	△2,909	68
△34,673	42,627	36,430	4,764	31,666	4,234	7,993	4,023	69
△76,777	170,659	95,641	21,205	74,436	36,451	52,306	245	70

1. 国 際
(3) 金 融

項 目 年・月	番 号	金 融 収 支 (負 債)						
		直接投資	証券投資	株式・投資 ファンド持分	債 券	中長期債	短 期 債	
平成29年	1	△295,493	21,144	171,110	18,380	152,730	108,691	44,039
30	2	△234,154	27,949	107,826	△45,374	153,200	72,355	80,845
令和元	3	△347,480	43,630	107,968	34,178	73,790	122,784	△48,995
2	4	△293,820	65,877	128,546	△87,362	215,908	3,562	212,346
3	5	△310,887	29,640	214,306	20,711	193,595	181,307	12,289
平成29年度	6	△233,300	20,019	99,848	2,024	97,824	72,856	24,967
30	7	△160,624	41,024	188,205	△24,263	212,467	138,637	73,830
令和元	8	△84,314	27,196	18,298	△11,017	29,315	60,792	△31,477
2	9	△621,509	82,590	203,438	△24,939	228,377	9,342	219,036
3	10	△215,886	26,083	112,544	△9,534	122,078	159,564	△37,486
平成29年4月	11	△49,485	4,130	40,525	14,981	25,543	12,051	13,492
5	12	△15,518	1,744	△6,604	6,982	△13,586	15,138	△28,725
6	13	19,219	394	12,606	2,932	9,674	△7,316	16,989
7	14	△467	440	△3,745	6,565	△10,310	16,656	△26,966
8	15	10,621	2,152	38,431	△10,640	49,071	24,072	24,999
9	16	27,582	△1,561	6,778	△13,224	20,002	13,138	6,863
10	17	△18,366	1,122	19,988	34,514	△14,526	4,428	△18,954
11	18	△43,029	1,537	29,083	△4,215	33,298	11,388	21,910
12	19	△106,918	6,154	23,370	△405	23,776	△2,359	26,134
30. 1	20	91,538	△2,821	△13,370	6,810	△20,181	△7,051	△13,130
2	21	△54,974	1,258	△9,187	△3,065	△6,122	597	△6,719
3	22	△93,500	5,473	△38,027	△39,212	1,186	△7,888	9,074
4	23	△6,193	△1,149	54,752	16,687	38,065	22,762	15,303
5	24	△30,438	7,824	△24,249	△4,254	△19,996	△2,577	△17,419
6	25	△3,824	2,667	39,039	△9,063	48,102	3,909	44,193
7	26	△44,855	3,566	△5,643	7,249	△12,892	18,715	△31,607
8	27	△14,373	△82	16,180	△8,691	24,870	△9,446	34,316
9	28	72,980	4,942	△9,895	△19,445	9,550	△12,518	22,068
10	29	△101,663	799	8,753	16,133	△7,379	13,610	△20,990
11	30	15,048	4,703	74,331	△909	75,240	34,563	40,677
12	31	△63,901	769	15,142	△7,614	22,757	17,677	5,079
31. 1	32	△1,324	1,694	17,209	25,460	△8,252	16,567	△24,819
2	33	△18,746	2,591	20,343	△4,491	24,833	20,695	4,138
3	34	36,681	12,718	△17,757	△35,326	17,569	14,679	2,890
4	35	4,651	3,179	39,046	42,583	△3,537	11,821	△15,358

収 支 (続)

収 支 (続)

(単位 億円)

金融派生 商 品	その他投資	借 入				現・預金	外貨準備	番 号
		借 入	長 期	短 期	(預金取扱機関の 本支店勘定)			
△483,959	△3,788	△70,218	2,950	△73,168	△20,816	73,042	- 1	
△605,855	235,925	130,400	5,124	125,276	△10,087	67,290	- 2	
△603,930	104,853	66,444	△2,702	69,146	32,261	74,846	- 3	
△678,433	190,189	181,631	9,379	172,253	45,329	△45,013	- 4	
△534,859	△19,974	△55,663	13,089	△68,752	△3,628	702	- 5	
△561,502	208,336	84,129	15,173	68,956	△46,232	107,900	- 6	
△555,339	165,486	84,504	7,265	77,239	15,087	67,028	- 7	
△673,656	543,848	292,639	△3,739	296,378	88,904	242,560	- 8	
△615,501	△292,036	△55,394	23,863	△79,257	57,607	△262,642	- 9	
△552,978	198,465	125,631	23,183	102,448	△47,021	11,458	- 10	
△27,670	△66,470	△52,368	3,777	△56,145	△48,521	△13,274	- 11	
△30,233	19,575	5,865	△548	6,413	△1,793	17,200	- 12	
△44,945	51,164	6,434	△524	6,958	17,359	30,016	- 13	
△33,541	36,378	71,983	1,702	70,281	17,802	△21,497	- 14	
△33,724	3,761	10,416	△180	10,595	13,767	△2,028	- 15	
△52,160	74,526	43,991	343	43,648	28,662	22,760	- 16	
△31,897	△7,579	△6,617	△16	△6,602	△50,725	△8,630	- 17	
△46,734	△26,915	△61,222	△119	△61,103	△26,784	17,705	- 18	
△80,828	△55,614	△16,137	5,257	△21,394	8,615	29,702	- 19	
△50,567	158,297	81,088	△6,994	88,082	43,101	△2,580	- 20	
△48,236	1,192	△6,363	9	△6,372	△47,070	18,395	- 21	
△80,968	20,021	7,061	12,465	△5,405	△645	20,131	- 22	
△34,478	△25,318	14,292	△712	15,004	13,517	△35,202	- 23	
△35,420	21,406	△11,596	△1,405	△10,191	△17,844	11,943	- 24	
△56,248	10,719	24,993	6,229	18,764	16,606	10,609	- 25	
△41,214	△1,563	△5,449	△5,197	△252	19,397	△13,052	- 26	
△36,171	5,700	11,916	△382	12,299	2,706	2,132	- 27	
△58,300	136,231	90,192	8,647	81,545	4,904	31,684	- 28	
△53,636	△57,580	△62,936	△3,778	△59,158	△29,667	△7,536	- 29	
△45,277	△18,708	△19,240	6	△19,246	21,700	3,256	- 30	
△65,340	△14,472	6,443	△3,765	10,207	△36,790	27,511	- 31	
△40,613	20,386	15,103	△5,187	20,290	60,932	△26,410	- 32	
△35,728	△5,951	△19,270	6,246	△25,516	△23,319	11,305	- 33	
△52,915	94,636	40,056	6,563	33,493	△17,054	50,788	- 34	
△38,962	1,388	44,524	△3,641	48,164	30,957	△30,474	- 35	

1. 国 際
(3) 金 融

年・月	項 目	番 号	金 融 収 支 (負 債)						
			直接投資	証券投資	株式・投資 ファンド持分	債 券	中長期債	短 期 債	
元. 5	36	△96,505	3,979	46,392	△1,725	48,117	18,079	30,038
6	37	△32,523	378	△32,505	△4,227	△28,278	△5,424	△22,854
7	38	△47,292	2,456	9,228	△167	9,395	40,271	△30,877
8	39	22,867	2,286	37,424	△9,079	46,503	6,252	40,251
9	40	△74,465	1,604	△74,814	△22,371	△52,442	△6,866	△45,577
10	41	△24,748	△1,616	45,434	29,533	15,901	10,152	5,749
11	42	△27,554	3,128	37,348	12,888	24,460	3,850	20,610
12	43	△88,523	11,232	△19,381	1,100	△20,481	△7,294	△13,187
2. 1	44	26,310	△5,183	50,813	△4,002	54,815	11,034	43,781
2	45	95,708	775	13,732	△7,199	20,932	34,575	△13,644
3	46	157,713	4,930	△134,421	△48,351	△86,070	△55,660	△30,410
4	47	△101,828	△1,761	△4,314	641	△4,955	△1,704	△3,252
5	48	△44,085	2,691	44,665	△5,151	49,816	6,027	43,789
6	49	△156,467	48,674	△9,044	△12,412	3,368	△28,490	31,858
7	50	△2,731	107	86,532	△4,151	90,683	28,512	62,171
8	51	△25,646	3,275	△34,226	△919	△33,307	△14,203	△19,104
9	52	△68,304	6,094	△16,679	△22,388	5,709	20,794	△15,085
10	53	△33,368	△1,649	110,013	16,976	93,037	15,585	77,452
11	54	△10,460	3,004	△32,589	△36	△32,553	8,649	△41,202
12	55	△130,663	4,919	54,064	△371	54,436	△21,556	75,992
3. 1	56	73,607	10,681	85,705	7,330	78,375	9,270	69,105
2	57	△26,953	810	△12,004	1,498	△13,502	△9,147	△4,355
3	58	△94,612	5,745	△68,685	△5,957	△62,728	△4,395	△58,333
4	59	△90,644	△10,588	△6,857	20,565	△27,422	19,892	△47,313
5	60	△53,269	163	1,379	△6,094	7,473	17,048	△9,575
6	61	△73,452	6,992	44,192	10	44,182	20,816	23,367
7	62	△24,774	△1,603	69,973	1,976	67,997	51,051	16,946
8	63	21,955	3,213	△21,725	8	△21,733	21,014	△42,747
9	64	83,258	6,958	△17,145	△11,792	△5,353	△5,082	△271
10	65	△8,090	1,763	74,992	26,767	48,225	△3,693	51,919
11	66	16,456	2,793	55,428	△777	56,205	29,118	27,087
12	67	△134,370	2,713	9,052	△12,822	21,874	35,416	△13,542
4. 1	68	10,037	4,944	△6,825	5,722	△12,547	△932	△11,615
2	69	△21,374	2,286	△1,594	△8,395	6,801	1,472	5,330
3	70	58,381	6,448	△88,327	△24,701	△63,626	△26,554	△37,072

収 支 (続)

収 支 (続)

(単位 億円)

金融派生 商 品	その他投資	借 入				現・預金	外貨準備	番 号
		借 入	長 期	短 期	(預金取扱機関の 本支店勘定)			
△40,073	△106,802	△114,493	△2,324	△112,168	△26,597	△17,052	- 36	
△65,802	65,406	62,666	△520	63,186	35,075	33,132	- 37	
△39,832	△19,144	9,573	△5,926	15,499	△51,219	△19,281	- 38	
△53,089	36,245	34,070	3,387	30,683	10,232	△488	- 39	
△70,901	69,645	40,415	6,815	33,600	△6,218	34,452	- 40	
△46,064	△22,503	△20,955	△5,959	△14,996	524	△21,901	- 41	
△46,599	△21,431	△4,353	1,646	△5,999	7,978	14,234	- 42	
△73,353	△7,022	△20,892	△3,802	△17,090	10,971	46,540	- 43	
△37,479	18,159	2,062	△2,023	4,085	20,805	△33,555	- 44	
△46,769	127,970	60,529	2,276	58,253	30,270	1,545	- 45	
△114,734	401,937	199,494	6,332	193,162	26,128	235,408	- 46	
△52,003	△43,749	△20,946	△2,010	△18,936	△25,960	△7,610	- 47	
△44,730	△46,711	△66,616	△3,627	△62,989	27,309	△14,070	- 48	
△70,021	△126,075	33,052	531	32,521	33,386	△90,906	- 49	
△35,790	△53,581	11,038	△5,420	16,457	17,968	△93,586	- 50	
△20,128	25,432	19,341	1,616	17,725	21,365	△3,111	- 51	
△73,074	15,355	57,268	10,119	47,148	31,709	△27,582	- 52	
△63,337	△78,396	△74,675	△9,658	△65,017	△42,286	△24,447	- 53	
△49,500	68,625	20,182	674	19,508	1,501	△2,058	- 54	
△70,868	△118,778	△59,097	10,567	△69,665	△96,866	14,957	- 55	
△32,539	9,761	△38,103	△3,352	△34,751	62,463	△37,838	- 56	
△40,085	24,326	19,563	52	19,511	5,360	△2,997	- 57	
△63,425	31,753	43,599	24,369	19,230	21,656	26,604	- 58	
△45,038	△28,161	19,334	△13,963	33,297	△8,706	△23,271	- 59	
△39,929	△14,882	△39,707	△379	△39,328	△25,070	13,431	- 60	
△60,112	△64,524	△19,700	3,271	△22,971	25,368	△20,089	- 61	
△28,451	△64,693	△53,686	1,520	△55,207	△28,279	△18,282	- 62	
△30,916	71,384	10,468	5,424	5,044	3,651	3,507	- 63	
△58,415	151,859	50,274	18,250	32,025	△3,117	50,106	- 64	
△33,503	△51,343	△1,361	△11,383	10,022	△36,342	△30,906	- 65	
△39,737	△2,028	△45,845	△5,438	△40,407	△2,511	17,787	- 66	
△62,708	△83,427	△500	△5,284	4,784	△18,100	22,649	- 67	
△38,953	50,871	20,723	3,755	16,968	△9,342	△27,163	- 68	
△37,834	15,768	6,704	9,264	△2,559	△7,313	△859	- 69	
△77,381	217,641	178,927	18,147	160,781	62,741	24,548	- 70	

2. 各 収 支 項

(1) サービス収支

年・月	項 目 番 号	サービス収支			輸 送			海上輸送			旅 客		
		受 取	支 払	収支尻	受 取	支 払	収支尻	受 取	支 払	収支尻	受 取	支 払	収支尻
		平成29年	1	209,615	216,522	△6,907	38,300	44,930	△6,630	30,135	33,793	△3,658	8
30	2	214,365	224,577	△10,213	31,945	42,714	△10,769	23,356	31,105	△7,749	9	147	△139
令和元	3	228,376	239,197	△10,821	28,559	37,308	△8,749	20,375	25,960	△5,585	5	147	△141
2	4	175,061	211,613	△36,552	22,306	29,426	△7,120	17,924	24,547	△6,624	0	32	△32
3	5	186,533	228,849	△42,316	27,793	35,074	△7,280	21,514	30,536	△9,023	4	24	△20
平成29年度	6	213,029	217,971	△4,941	38,473	45,117	△6,645	30,109	33,930	△3,820	8	115	△106
30	7	216,977	229,149	△12,172	29,667	41,228	△11,560	21,198	29,549	△8,351	8	134	△126
令和元	8	221,238	238,540	△17,302	27,986	35,790	△7,805	20,173	25,192	△5,018	4	136	△133
2	9	170,175	205,581	△35,406	21,698	28,652	△6,953	17,689	24,923	△7,234	1	24	△22
3	10	139,705	176,974	△37,269	21,852	27,667	△5,814	16,887	24,111	△7,225	3	20	△17
平成29年4月	11	16,747	19,567	△2,820	3,124	3,586	△462	2,428	2,786	△358	1	11	△11
5	12	18,438	17,847	591	3,071	3,508	△437	2,426	2,612	△186	1	10	△10
6	13	16,696	17,488	△791	3,330	3,709	△380	2,652	2,815	△162	1	13	△12
7	14	16,142	18,349	△2,207	3,298	3,822	△524	2,615	2,753	△138	1	7	△6
8	15	17,632	17,392	239	3,192	3,775	△583	2,517	2,744	△227	0	5	△5
9	16	16,055	16,579	△524	3,155	3,773	△618	2,511	2,841	△330	1	3	△3
10	17	18,189	18,349	△160	3,231	3,883	△652	2,515	2,931	△416	1	11	△10
11	18	19,216	18,855	361	3,285	3,900	△615	2,590	2,993	△402	1	10	△9
12	19	17,675	19,552	△1,877	3,387	3,977	△589	2,634	3,080	△446	1	8	△7
30. 1	20	16,925	18,467	△1,542	3,197	3,850	△653	2,530	2,914	△384	1	4	△3
2	21	17,840	16,267	1,574	2,984	3,510	△526	2,235	2,559	△324	1	22	△21
3	22	21,474	19,258	2,216	3,219	3,825	△606	2,457	2,901	△445	1	11	△10
4	23	17,379	21,924	△4,545	2,543	3,648	△1,105	1,775	2,726	△952	1	10	△10
5	24	19,300	19,355	△55	2,477	3,770	△1,292	1,779	2,768	△989	1	16	△15
6	25	16,716	18,568	△1,852	2,505	3,468	△963	1,782	2,519	△737	1	9	△8
7	26	16,003	17,700	△1,697	2,441	3,532	△1,091	1,690	2,364	△674	1	12	△11
8	27	19,077	19,006	70	2,542	3,529	△986	1,836	2,495	△659	1	16	△15
9	28	15,788	16,186	△398	2,447	3,268	△820	1,779	2,397	△617	1	24	△24
10	29	17,197	19,995	△2,797	2,498	3,487	△989	1,793	2,456	△663	1	12	△11
11	30	19,336	19,085	252	2,589	3,416	△826	1,904	2,515	△611	1	7	△6
12	31	17,330	18,768	△1,438	2,502	3,412	△911	1,796	2,491	△695	1	5	△5
31. 1	32	17,578	20,110	△2,532	2,388	3,324	△936	1,719	2,355	△636	1	5	△4
2	33	19,329	18,530	799	2,204	3,120	△917	1,537	2,133	△596	1	7	△6
3	34	21,945	19,924	2,021	2,531	3,255	△724	1,808	2,330	△522	1	11	△11
4	35	19,677	23,706	△4,029	2,334	3,093	△759	1,639	2,196	△557	1	13	△12

目 内 訳

(受取・支払・収支尻)

(単位 億円)

												番 号
航空輸送												
貨物						旅客			貨物			
受取	支払	収支尻	受取	支払	収支尻	受取	支払	収支尻	受取	支払	収支尻	
27,805	21,411	6,394	8,029	10,991	△2,961	3,260	8,400	△5,140	2,502	1,828	674	1
20,757	23,987	△3,229	8,463	11,358	△2,895	3,503	8,575	△5,072	2,736	1,973	763	2
17,576	22,398	△4,821	8,009	11,104	△3,095	3,435	8,428	△4,993	2,397	1,853	544	3
15,296	21,331	△6,035	4,188	4,551	△362	861	1,393	△532	2,264	2,477	△213	4
18,856	27,051	△8,194	6,041	4,415	1,625	538	477	61	4,615	3,290	1,325	5
27,717	21,735	5,983	8,222	10,954	△2,732	3,388	8,278	△4,890	2,606	1,894	713	6
18,558	24,448	△5,889	8,342	11,423	△3,081	3,458	8,649	△5,191	2,669	1,969	700	7
17,358	21,611	△4,253	7,671	10,341	△2,670	3,176	7,617	△4,441	2,358	1,859	499	8
15,072	21,829	△6,757	3,751	3,485	266	346	201	145	2,643	2,665	△23	9
14,903	21,390	△6,487	4,815	3,482	1,332	444	385	58	3,680	2,625	1,054	10
2,245	1,736	509	696	782	△86	308	579	△271	205	146	59	11
2,235	1,686	550	632	878	△246	247	679	△432	200	134	66	12
2,457	1,801	656	653	877	△224	246	667	△420	215	144	71	13
2,419	1,701	718	679	1,056	△377	292	854	△562	203	149	54	14
2,323	1,754	569	670	1,021	△351	280	809	△528	206	151	55	15
2,308	1,753	555	630	919	△289	236	697	△461	218	160	59	16
2,308	1,849	459	704	947	△242	298	701	△403	220	176	44	17
2,407	1,895	513	686	895	△209	256	640	△384	238	187	51	18
2,418	2,071	347	750	882	△132	310	631	△321	238	174	65	19
2,321	1,867	454	655	909	△254	288	683	△395	206	152	54	20
2,047	1,659	388	711	877	△166	304	670	△366	208	145	63	21
2,227	1,962	265	757	910	△153	322	670	△348	249	177	72	22
1,570	1,862	△292	744	893	△149	334	666	△332	234	164	70	23
1,572	2,026	△453	695	995	△299	265	760	△496	231	159	71	24
1,581	1,999	△418	717	938	△221	291	718	△427	230	147	83	25
1,461	2,008	△547	742	1,144	△402	312	932	△620	223	145	78	26
1,599	2,147	△547	701	1,016	△315	295	784	△489	224	162	61	27
1,559	2,043	△483	664	863	△199	254	646	△392	234	157	76	28
1,573	2,114	△541	701	1,011	△310	285	747	△462	251	196	55	29
1,683	2,172	△489	676	890	△214	254	629	△375	238	195	42	30
1,563	2,128	△565	700	911	△211	300	670	△370	209	172	37	31
1,489	2,060	△572	661	962	△301	288	742	△454	201	155	46	32
1,326	1,880	△553	640	888	△247	275	683	△408	181	142	39	33
1,581	2,009	△428	699	912	△212	306	671	△365	215	173	42	34
1,408	1,907	△498	690	891	△201	312	675	△363	205	150	55	35

2. 各 収 支 項

(1) サービス収支

年・月	項 目 番 号	サービス収支											
		サービス収支			輸 送			海 上 輸 送			旅 客		
		受 取	支 払	収支尻	受 取	支 払	収支尻	受 取	支 払	収支尻	受 取	支 払	収支尻
元. 5	36	21,014	19,818	1,196	2,305	3,012	△707	1,636	2,043	△407	1	23	△23
6	37	17,829	18,783	△954	2,356	2,875	△520	1,663	1,984	△322	0	17	△16
7	38	17,929	19,792	△1,863	2,440	3,313	△873	1,722	2,163	△440	0	14	△14
8	39	19,021	20,045	△1,024	2,346	3,106	△760	1,669	2,206	△538	0	14	△13
9	40	17,246	19,049	△1,803	2,340	2,951	△611	1,731	2,034	△303	0	10	△10
10	41	17,984	20,036	△2,052	2,397	3,232	△834	1,733	2,204	△471	0	12	△12
11	42	19,868	20,136	△267	2,368	2,971	△603	1,698	2,097	△399	0	11	△10
12	43	18,956	19,268	△312	2,550	3,055	△505	1,820	2,215	△395	0	10	△10
2. 1	44	17,801	20,129	△2,328	2,280	3,075	△795	1,596	2,164	△568	0	6	△6
2	45	16,367	18,997	△2,630	2,093	2,721	△629	1,550	1,975	△425	0	6	△6
3	46	17,547	18,782	△1,235	2,176	2,385	△209	1,716	1,910	△194	0	0	△0
4	47	12,906	20,888	△7,982	1,805	2,557	△753	1,540	2,204	△664	0	2	△2
5	48	15,779	18,322	△2,543	1,513	2,332	△819	1,288	1,987	△699	0	2	△2
6	49	14,078	16,635	△2,557	1,606	2,236	△630	1,371	1,975	△604	0	2	△2
7	50	11,768	16,081	△4,313	1,610	2,391	△781	1,346	2,068	△722	0	2	△2
8	51	12,620	15,609	△2,989	1,715	2,147	△433	1,408	1,882	△474	0	2	△2
9	52	14,299	16,133	△1,834	1,820	2,348	△527	1,544	2,092	△548	0	2	△2
10	53	12,561	16,252	△3,691	1,813	2,488	△675	1,483	2,210	△727	0	2	△2
11	54	15,136	16,642	△1,506	1,862	2,277	△415	1,486	1,929	△442	0	2	△2
12	55	14,200	17,142	△2,942	2,013	2,467	△455	1,595	2,151	△556	0	2	△2
3. 1	56	12,574	16,941	△4,367	1,879	2,404	△525	1,463	2,092	△629	0	2	△2
2	57	15,763	16,195	△432	1,802	2,273	△471	1,390	1,995	△605	0	2	△2
3	58	18,491	18,739	△248	2,261	2,730	△469	1,774	2,338	△564	1	0	1
4	59	14,109	23,823	△9,715	2,426	3,082	△655	1,918	2,733	△815	0	2	△2
5	60	17,249	19,952	△2,702	2,062	2,579	△517	1,592	2,261	△669	0	2	△2
6	61	15,279	18,655	△3,376	2,344	2,849	△505	1,847	2,504	△657	0	2	△2
7	62	13,663	19,930	△6,267	2,384	2,988	△604	1,859	2,628	△769	0	2	△2
8	63	16,299	18,185	△1,886	2,270	2,907	△637	1,749	2,553	△805	0	2	△2
9	64	15,122	17,256	△2,134	2,441	3,102	△660	1,881	2,699	△818	0	2	△2
10	65	14,383	20,454	△6,071	2,514	3,321	△807	1,933	2,873	△940	0	2	△2
11	66	17,034	19,053	△2,018	2,587	3,366	△779	1,991	2,879	△888	1	2	△1
12	67	16,566	19,666	△3,100	2,824	3,474	△650	2,117	2,981	△864	1	2	△1
4. 1	68	13,491	21,563	△8,073	2,414	3,374	△960	1,821	2,882	△1,060	1	2	△1
2	69	17,009	19,103	△2,095	2,325	2,857	△532	1,731	2,448	△717	1	2	△1
3	70	19,552	20,548	△996	2,867	3,562	△695	2,166	2,993	△827	0	10	△10

目 の 内 訳 (続)

(受取・支払・収支尻)(続)

(単位 億円)

												番 号
貨 物			航 空 輸 送			旅 客			貨 物			
受 取	支 払	収支尻	受 取	支 払	収支尻	受 取	支 払	収支尻	受 取	支 払	収支尻	
1,408	1,766	△358	659	954	△295	280	731	△451	194	156	39	36
1,410	1,657	△248	690	880	△190	291	665	△374	207	147	60	37
1,482	1,899	△417	707	1,131	△424	315	914	△599	203	149	54	38
1,426	1,873	△447	659	894	△235	295	678	△382	191	150	41	39
1,508	1,714	△206	602	910	△307	242	683	△441	191	155	35	40
1,502	1,908	△406	661	1,018	△357	277	778	△501	198	169	30	41
1,475	1,828	△353	651	834	△183	258	598	△340	215	164	51	42
1,560	1,895	△335	690	833	△142	296	609	△314	197	143	54	43
1,366	1,876	△510	674	905	△231	329	695	△366	173	136	37	44
1,332	1,711	△378	539	707	△168	182	492	△310	181	143	38	45
1,479	1,576	△97	450	387	63	99	98	1	202	197	5	46
1,331	1,935	△604	248	335	△87	26	△18	43	130	264	△134	47
1,074	1,774	△700	213	290	△77	17	4	13	136	252	△116	48
1,165	1,721	△556	224	253	△29	21	3	18	143	205	△62	49
1,143	1,837	△694	243	262	△19	26	16	10	154	203	△49	50
1,181	1,649	△468	229	247	△17	28	21	7	152	195	△43	51
1,325	1,786	△462	272	247	26	25	13	12	188	204	△16	52
1,251	1,919	△668	326	274	51	29	13	16	240	223	18	53
1,279	1,664	△386	367	340	27	34	24	11	263	228	36	54
1,371	1,884	△513	403	304	98	45	32	13	301	228	73	55
1,252	1,830	△578	366	277	88	37	26	10	272	201	71	56
1,163	1,751	△588	383	273	110	21	23	△2	298	195	103	57
1,540	2,080	△541	477	382	95	37	43	△5	366	269	97	58
1,694	2,426	△732	488	343	145	35	34	0	389	245	144	59
1,381	1,976	△595	461	314	147	34	29	5	356	232	124	60
1,620	2,182	△562	479	335	144	41	35	6	367	246	121	61
1,641	2,362	△721	510	346	165	59	42	17	373	259	114	62
1,529	2,275	△746	510	345	165	73	49	24	368	251	117	63
1,658	2,390	△732	542	398	143	45	42	2	413	307	106	64
1,719	2,574	△855	572	438	134	40	45	△5	448	343	105	65
1,784	2,536	△752	590	475	116	44	67	△23	462	350	112	66
1,876	2,669	△793	662	489	173	74	43	31	505	393	111	67
1,616	2,539	△923	560	442	118	62	43	19	425	333	92	68
1,511	2,175	△664	585	405	180	44	47	△3	452	293	159	69
1,913	2,674	△762	695	555	140	97	93	5	500	400	100	70

2. 各 収 支 項

(1) サービス収支

年・月	項 目 番 号									
		旅 行			その他サービス			委託加工サービス		
		受 取	支 払	収支尻	受 取	支 払	収支尻	受 取	支 払	収支尻
平成29年	1	38,197	20,401	17,796	133,118	151,190	△18,073	840	6,161	△5,321
30	2	46,484	22,324	24,160	135,936	159,540	△23,603	884	5,666	△4,782
令和元	3	50,204	23,181	27,023	149,613	178,708	△29,095	1,048	4,583	△3,535
2	4	11,425	5,873	5,552	141,329	176,313	△34,984	1,530	5,781	△4,251
3	5	5,192	3,107	2,084	153,548	190,668	△37,120	1,929	6,389	△4,460
平成29年度	6	40,507	20,324	20,183	134,049	152,529	△18,480	818	6,263	△5,445
30	7	47,265	22,999	24,266	140,045	164,922	△24,878	990	5,403	△4,413
令和元	8	45,675	21,104	24,571	147,577	181,645	△34,068	1,104	4,648	△3,544
2	9	5,384	2,826	2,559	143,092	174,103	△31,011	1,607	6,035	△4,428
3	10	3,907	2,375	1,532	113,946	146,932	△32,986	1,511	4,810	△3,300
平成29年4月	11	3,407	1,424	1,983	10,216	14,557	△4,341	83	502	△418
5	12	3,046	1,527	1,519	12,321	12,813	△491	68	495	△427
6	13	2,984	1,551	1,433	10,383	12,227	△1,844	84	429	△345
7	14	3,609	1,679	1,931	9,235	12,848	△3,614	48	494	△446
8	15	3,256	2,081	1,175	11,184	11,536	△352	32	438	△406
9	16	3,031	1,836	1,194	9,869	10,970	△1,101	62	513	△452
10	17	3,445	1,662	1,783	11,513	12,804	△1,291	107	603	△496
11	18	3,235	1,739	1,497	12,695	13,216	△521	75	563	△488
12	19	3,421	1,644	1,777	10,867	13,931	△3,065	80	701	△622
30. 1	20	3,553	1,610	1,944	10,175	13,007	△2,832	51	551	△500
2	21	3,704	1,570	2,134	11,152	11,187	△34	43	500	△457
3	22	3,815	2,001	1,814	14,439	13,432	1,007	85	473	△387
4	23	4,194	1,630	2,565	10,642	16,646	△6,004	82	467	△385
5	24	3,868	1,679	2,189	12,955	13,906	△951	63	456	△393
6	25	3,933	1,730	2,203	10,278	13,371	△3,092	45	518	△473
7	26	4,185	1,872	2,313	9,377	12,296	△2,919	113	416	△303
8	27	3,770	2,393	1,376	12,764	13,084	△320	73	385	△312
9	28	3,182	1,969	1,212	10,159	10,949	△790	65	397	△331
10	29	4,201	1,966	2,235	10,499	14,542	△4,043	78	451	△374
11	30	3,923	1,982	1,941	12,824	13,687	△863	73	427	△354
12	31	4,156	1,922	2,234	10,672	13,434	△2,762	113	626	△513
31. 1	32	3,924	1,746	2,179	11,266	15,041	△3,775	68	440	△372
2	33	3,833	1,836	1,997	13,293	13,574	△282	83	398	△315
3	34	4,098	2,275	1,822	15,317	14,394	923	133	421	△288
4	35	4,624	1,885	2,739	12,719	18,728	△6,009	74	368	△295

目 の 内 訳 (続)

(受取・支払・収支尻)(続)

(単位 億円)

									番 号
維持修理サービス			建 設			保険・年金サービス			
受 取	支 払	収支尻	受 取	支 払	収支尻	受 取	支 払	収支尻	
1,006	5,534	△4,529	11,652	9,224	2,428	2,490	7,102	△4,612	1
1,100	6,069	△4,970	10,175	9,099	1,076	2,637	7,679	△5,042	2
1,208	9,143	△7,934	11,540	8,018	3,522	2,513	8,955	△6,441	3
1,318	7,569	△6,251	8,012	5,913	2,099	2,309	11,102	△8,793	4
1,279	6,258	△4,979	9,088	6,065	3,023	2,398	12,740	△10,342	5
1,098	5,811	△4,713	11,266	9,183	2,082	2,577	7,314	△4,738	6
1,074	6,579	△5,505	10,815	9,292	1,523	2,570	7,786	△5,216	7
1,257	9,271	△8,013	10,578	7,612	2,966	2,483	9,535	△7,052	8
1,321	6,902	△5,581	8,447	5,120	3,327	2,298	11,584	△9,285	9
955	4,762	△3,807	6,319	4,954	1,365	1,832	9,683	△7,851	10
81	423	△342	791	597	193	233	574	△341	11
77	349	△272	755	659	96	165	591	△425	12
89	478	△389	1,186	777	410	215	604	△389	13
80	418	△339	815	938	△123	237	607	△369	14
90	448	△358	842	731	111	183	607	△423	15
110	397	△286	782	818	△36	215	603	△388	16
73	528	△455	1,290	709	581	243	601	△357	17
95	489	△394	1,147	972	176	183	622	△439	18
105	756	△652	1,000	865	135	225	618	△393	19
107	405	△298	878	730	148	246	623	△377	20
107	435	△329	757	720	37	199	636	△437	21
84	685	△601	1,022	667	354	231	631	△400	22
60	573	△512	798	845	△46	257	625	△368	23
97	466	△368	733	944	△211	190	637	△447	24
100	436	△337	671	761	△90	216	634	△419	25
82	457	△375	1,003	761	242	239	638	△398	26
95	485	△391	848	671	177	193	651	△458	27
64	427	△364	566	716	△150	224	642	△418	28
93	553	△460	840	651	188	248	654	△406	29
92	571	△479	1,028	684	343	182	656	△473	30
119	574	△455	1,033	949	84	213	655	△442	31
98	627	△530	964	652	312	215	660	△445	32
89	753	△664	1,010	901	110	187	664	△477	33
85	655	△570	1,322	757	565	206	672	△466	34
120	860	△740	1,162	769	393	216	730	△513	35

2. 各 収 支 項

(1) サービス収支

年・月	項 目	番 号									
			旅 行			その他サービス			委託加工サービス		
			受 取	支 払	収支尻	受 取	支 払	収支尻	受 取	支 払	収支尻
元. 5	5	36	4,360	1,659	2,701	14,349	15,147	△798	78	333	△256
6	6	37	4,448	1,751	2,698	11,025	14,157	△3,132	72	319	△247
7	7	38	4,534	1,900	2,634	10,955	14,579	△3,624	127	321	△193
8	8	39	3,939	2,353	1,585	12,736	14,586	△1,850	84	350	△267
9	9	40	3,653	2,018	1,635	11,253	14,079	△2,826	82	363	△281
10	10	41	4,336	1,910	2,426	11,250	14,893	△3,643	81	385	△303
11	11	42	4,174	1,895	2,280	13,326	15,270	△1,944	72	374	△302
12	12	43	4,280	1,953	2,327	12,126	14,260	△2,134	93	511	△418
2. 1	1	44	4,585	1,624	2,962	10,935	15,430	△4,495	113	508	△395
2	2	45	2,023	1,631	392	12,251	14,644	△2,393	102	415	△313
3	3	46	718	526	192	14,653	15,872	△1,219	125	401	△276
4	4	47	435	211	224	10,666	18,119	△7,453	90	450	△360
5	5	48	431	209	222	13,835	15,781	△1,946	139	470	△331
6	6	49	435	219	216	12,036	14,180	△2,143	128	567	△439
7	7	50	439	227	211	9,719	13,463	△3,744	176	440	△264
8	8	51	444	247	197	10,461	13,214	△2,753	94	431	△337
9	9	52	448	240	208	12,032	13,546	△1,515	139	541	△402
10	10	53	465	242	223	10,283	13,522	△3,239	178	412	△234
11	11	54	493	250	243	12,781	14,115	△1,333	115	584	△469
12	12	55	510	248	263	11,677	14,427	△2,750	130	563	△433
3. 1	1	56	471	260	211	10,225	14,278	△4,053	138	462	△323
2	2	57	405	233	172	13,556	13,689	△133	138	467	△328
3	3	58	409	240	169	15,821	15,769	52	142	650	△509
4	4	59	414	251	163	11,268	20,491	△9,223	181	552	△371
5	5	60	416	242	174	14,771	17,132	△2,360	137	470	△333
6	6	61	417	245	172	12,518	15,561	△3,043	166	576	△410
7	7	62	497	264	233	10,782	16,677	△5,895	193	458	△266
8	8	63	444	289	155	13,585	14,989	△1,404	135	548	△413
9	9	64	425	275	150	12,256	13,880	△1,624	210	530	△319
10	10	65	442	260	182	11,427	16,873	△5,446	164	478	△314
11	11	66	430	278	152	14,018	15,409	△1,391	163	597	△433
12	12	67	422	272	150	13,321	15,920	△2,599	161	601	△440
4. 1	1	68	429	304	125	10,648	17,885	△7,238	210	578	△368
2	2	69	428	276	152	14,256	15,971	△1,715	144	526	△382
3	3	70	431	305	126	16,254	16,682	△427	178	504	△326

目 の 内 訳 (続)

(受取・支払・収支尻)(続)

(単位 億円)

									番
維持修理サービス			建 設			保険・年金サービス			号
受 取	支 払	収支尻	受 取	支 払	収支尻	受 取	支 払	収支尻	
122	781	△660	866	660	206	185	751	△565	36
78	732	△654	689	502	187	214	756	△542	37
87	730	△642	1,158	691	468	214	767	△553	38
81	749	△668	976	624	352	179	772	△593	39
86	694	△608	891	554	337	214	773	△559	40
154	708	△555	624	617	8	222	780	△559	41
93	861	△768	812	558	254	177	803	△625	42
116	993	△876	1,065	734	331	285	827	△543	43
104	679	△575	654	563	91	204	837	△633	44
95	639	△545	550	521	29	168	841	△672	45
122	845	△723	1,130	820	310	205	898	△693	46
81	712	△631	551	496	55	211	905	△693	47
83	468	△385	529	511	18	166	887	△721	48
97	573	△477	597	437	161	250	918	△667	49
92	616	△525	771	489	282	189	915	△726	50
116	514	△398	518	368	150	168	918	△751	51
157	648	△491	434	382	52	189	990	△801	52
137	643	△507	629	405	224	187	995	△808	53
97	685	△588	719	349	370	155	1,002	△847	54
138	547	△408	929	572	357	217	997	△780	55
124	436	△312	1,211	366	845	193	993	△800	56
81	671	△590	461	359	102	179	1,003	△824	57
119	389	△270	1,098	387	711	194	1,061	△867	58
125	570	△445	562	662	△99	210	1,000	△790	59
99	556	△457	602	538	65	215	1,046	△831	60
112	437	△325	722	479	244	181	1,041	△859	61
87	475	△387	1,087	578	509	199	1,034	△834	62
120	630	△510	477	448	29	214	1,065	△851	63
127	538	△411	765	534	230	198	1,117	△919	64
106	422	△317	638	570	68	210	1,126	△916	65
94	603	△508	597	447	150	201	1,128	△927	66
85	531	△446	867	698	169	204	1,127	△923	67
89	584	△494	564	492	72	223	1,129	△906	68
72	399	△326	688	557	131	193	1,129	△936	69
223	461	△238	1,372	592	779	232	1,265	△1,034	70

2. 各 収 支 項

(1) サービス収支

年・月	項 目 番 号	その他サービス (続)								
		金融サービス			知的財産権等使用料			通信・コンピュータ・ 情報サービス		
		受 取	支 払	収支尻	受 取	支 払	収支尻	受 取	支 払	収支尻
平成29年	1	11,777	8,628	3,149	46,817	23,981	22,836	5,684	16,081	△10,397
30	2	12,489	9,084	3,405	50,284	24,302	25,981	5,403	19,083	△13,680
令和元	3	15,570	9,304	6,267	51,439	29,185	22,254	8,118	24,258	△16,140
2	4	16,799	11,427	5,372	46,279	30,488	15,791	10,903	24,081	△13,178
3	5	14,857	10,991	3,866	52,837	32,394	20,443	11,416	28,228	△16,812
平成29年度	6	11,931	8,730	3,201	47,410	23,493	23,917	5,400	16,239	△10,840
30	7	12,996	8,965	4,031	51,487	25,897	25,590	5,780	21,093	△15,314
令和元	8	16,372	10,150	6,222	50,018	29,989	20,030	9,081	24,243	△15,162
2	9	16,451	11,173	5,278	47,288	30,671	16,616	11,088	25,294	△14,206
3	10	10,828	8,124	2,704	39,450	24,590	14,860	8,600	21,071	△12,471
平成29年4月	11	1,302	555	747	2,995	2,102	892	475	1,516	△1,041
5	12	793	621	172	5,805	2,239	3,566	474	1,729	△1,255
6	13	908	745	163	2,728	1,883	845	410	1,019	△609
7	14	1,030	961	69	2,680	2,140	540	453	1,130	△677
8	15	842	578	265	5,408	1,985	3,423	393	1,480	△1,088
9	16	960	820	140	2,444	1,513	931	393	935	△541
10	17	1,257	655	601	3,994	1,790	2,205	450	1,202	△751
11	18	862	751	111	6,070	2,332	3,737	653	1,749	△1,096
12	19	908	650	259	2,692	2,286	406	406	1,530	△1,124
30. 1	20	1,174	758	415	2,633	1,904	729	336	1,477	△1,141
2	21	870	853	18	4,981	1,760	3,221	409	1,245	△836
3	22	1,026	783	243	4,981	1,559	3,422	547	1,227	△680
4	23	1,453	742	711	3,618	1,993	1,625	399	1,709	△1,309
5	24	907	827	81	6,573	2,816	3,758	625	2,109	△1,485
6	25	856	717	140	3,488	1,603	1,886	380	1,298	△919
7	26	1,022	647	374	2,734	2,355	379	407	1,498	△1,091
8	27	1,017	695	321	5,805	2,180	3,624	459	1,840	△1,381
9	28	1,081	727	354	2,771	1,652	1,119	343	1,273	△930
10	29	1,160	791	369	3,596	2,051	1,546	534	1,739	△1,205
11	30	895	829	66	6,165	2,642	3,523	567	2,154	△1,587
12	31	1,028	715	313	2,938	1,789	1,149	398	1,514	△1,116
31. 1	32	1,162	723	440	2,882	2,592	289	424	1,968	△1,543
2	33	1,122	672	450	6,000	2,285	3,715	505	2,054	△1,549
3	34	1,292	880	411	4,916	1,939	2,977	739	1,937	△1,198
4	35	1,383	787	596	4,211	2,540	1,671	568	2,110	△1,542

目 の 内 訳 (続)

(受取・支払・収支尻)(続)

(単位 億円)

									番 号
その他業務サービス			個人・文化・娯楽サービス			公的サービス等			
受 取	支 払	収支尻	受 取	支 払	収支尻	受 取	支 払	収支尻	
46,238	70,853	△24,615	1,170	1,360	△190	5,444	2,266	3,179	1
47,029	75,599	△28,570	716	746	△29	5,218	2,211	3,008	2
50,963	81,303	△30,340	2,275	1,896	379	4,938	2,064	2,874	3
48,400	76,957	△28,557	1,504	1,053	451	4,274	1,941	2,333	4
53,334	82,883	△29,549	2,113	2,385	△272	4,297	2,335	1,961	5
47,050	72,016	△24,966	1,005	1,172	△167	5,495	2,308	3,188	6
48,184	76,654	△28,470	1,005	1,104	△98	5,144	2,149	2,995	7
49,578	82,449	△32,871	2,270	1,773	497	4,837	1,977	2,860	8
48,956	74,219	△25,263	1,502	1,094	407	4,133	2,010	2,124	9
39,503	65,220	△25,718	1,734	1,933	△199	3,215	1,785	1,430	10
3,640	7,785	△4,144	140	105	35	476	397	79	11
3,641	5,893	△2,252	98	139	△41	446	99	347	12
4,236	5,954	△1,718	74	97	△22	452	242	210	13
3,358	5,838	△2,480	88	129	△41	444	192	252	14
2,875	5,067	△2,192	65	91	△27	455	111	344	15
4,353	5,161	△808	98	102	△4	451	108	343	16
3,512	6,361	△2,849	123	93	30	464	263	201	17
3,053	5,521	△2,468	97	101	△4	460	116	344	18
4,876	6,236	△1,360	125	139	△14	450	150	301	19
4,219	6,335	△2,116	58	56	2	474	169	305	20
3,325	4,803	△1,477	16	44	△28	444	192	252	21
5,961	7,062	△1,102	23	75	△52	480	270	210	22
3,355	9,230	△5,874	199	38	161	420	425	△5	23
3,310	5,521	△2,211	32	51	△19	423	79	344	24
4,082	7,114	△3,033	28	63	△34	412	226	187	25
3,312	5,326	△2,014	43	66	△24	423	132	291	26
3,815	6,042	△2,227	36	61	△25	423	73	351	27
4,589	4,950	△361	32	47	△14	424	118	305	28
3,427	7,353	△3,926	107	87	20	416	212	204	29
3,313	5,515	△2,202	74	56	18	436	153	283	30
4,320	6,348	△2,028	67	101	△35	443	163	280	31
4,917	7,098	△2,181	111	141	△30	425	139	285	32
3,701	5,594	△1,893	155	178	△23	438	75	363	33
6,042	6,563	△521	121	215	△94	460	354	106	34
4,306	9,956	△5,650	305	166	139	374	443	△69	35

2. 各 収 支 項

(1) サービス収支

年・月	項 目 番 号	その他サービス (続)								
		金融サービス			知的財産権等使用料			通信・コンピュータ・ 情報サービス		
		受 取	支 払	収支尻	受 取	支 払	収支尻	受 取	支 払	収支尻
元. 5	36	1,270	710	561	6,759	3,487	3,272	851	2,346	△1,494
6	37	1,291	742	549	3,086	2,002	1,084	623	1,902	△1,279
7	38	1,398	936	463	3,281	2,805	476	811	1,968	△1,157
8	39	1,336	739	597	5,375	2,619	2,756	754	2,112	△1,358
9	40	1,231	879	352	2,555	1,856	698	719	1,780	△1,061
10	41	1,513	714	799	3,426	2,170	1,256	810	1,727	△916
11	42	1,244	767	476	5,904	2,696	3,208	689	2,429	△1,740
12	43	1,328	755	573	3,044	2,193	851	624	1,925	△1,301
2. 1	44	1,473	944	529	3,073	2,865	208	802	1,681	△880
2	45	1,296	797	499	5,306	2,429	2,877	734	2,058	△1,325
3	46	1,609	1,381	228	3,999	2,327	1,672	1,096	2,204	△1,108
4	47	1,505	1,024	481	3,427	2,867	560	810	2,026	△1,216
5	48	1,687	998	689	6,113	3,252	2,861	1,104	2,504	△1,400
6	49	1,196	1,408	△212	3,358	1,990	1,368	1,129	1,834	△705
7	50	1,574	880	694	2,465	2,376	88	938	1,668	△730
8	51	1,387	671	716	3,854	2,227	1,627	836	2,199	△1,364
9	52	1,223	1,081	142	3,198	2,797	400	810	1,510	△700
10	53	1,436	780	657	2,658	1,953	705	935	2,034	△1,099
11	54	1,145	628	517	6,158	3,004	3,153	794	2,300	△1,505
12	55	1,270	837	433	2,671	2,401	270	916	2,063	△1,147
3. 1	56	1,348	782	566	2,439	3,139	△700	757	2,163	△1,406
2	57	1,321	755	566	6,149	2,357	3,792	978	2,737	△1,758
3	58	1,360	1,330	30	4,799	2,308	2,491	1,081	2,258	△1,176
4	59	1,509	891	618	3,200	3,352	△152	1,019	2,371	△1,352
5	60	1,090	868	223	7,501	3,037	4,464	1,009	3,013	△2,004
6	61	1,094	952	141	3,428	2,317	1,111	1,041	2,228	△1,187
7	62	1,129	1,168	△39	2,960	3,320	△360	873	2,271	△1,398
8	63	1,137	686	451	6,390	2,731	3,659	845	2,578	△1,732
9	64	1,155	882	273	2,490	2,139	352	993	1,834	△842
10	65	1,327	825	502	3,316	3,140	176	1,104	2,211	△1,107
11	66	1,243	823	420	6,604	2,372	4,232	823	2,620	△1,798
12	67	1,143	1,028	114	3,561	2,182	1,379	892	1,945	△1,052
4. 1	68	1,237	1,053	184	2,598	3,405	△807	1,128	2,309	△1,181
2	69	1,074	754	320	6,656	2,643	4,013	1,025	2,484	△1,459
3	70	1,103	1,291	△188	4,774	2,419	2,355	1,237	1,801	△564

目 の 内 訳 (続)

(受取・支払・収支尻)(続)

(単位 億円)

									番
その他業務サービス			個人・文化・娯楽サービス			公的サービス等			号
受 取	支 払	収支尻	受 取	支 払	収支尻	受 取	支 払	収支尻	
3,663	5,888	△2,225	137	117	20	418	76	343	36
4,459	6,822	△2,363	119	158	△39	394	221	172	37
3,315	6,028	△2,712	163	131	32	400	205	195	38
3,384	6,362	△2,978	162	161	1	405	97	308	39
4,897	7,008	△2,111	167	86	81	412	86	326	40
3,671	7,405	△3,734	341	185	156	408	203	205	41
3,683	6,524	△2,841	267	188	79	385	70	315	42
4,925	6,056	△1,132	228	172	57	418	94	324	43
3,966	7,041	△3,074	143	174	△31	404	139	265	44
3,514	6,595	△3,081	81	125	△45	405	224	182	45
5,795	6,765	△970	158	111	47	414	120	293	46
3,508	9,154	△5,646	138	87	51	344	399	△55	47
3,604	6,597	△2,993	71	61	10	338	34	305	48
4,828	6,209	△1,381	123	63	60	330	181	149	49
3,098	5,731	△2,633	81	44	36	336	303	33	50
3,083	5,783	△2,700	73	49	24	335	56	279	51
5,438	5,482	△44	103	60	43	341	55	285	52
3,485	6,005	△2,520	305	96	209	333	199	134	53
3,181	5,344	△2,163	79	84	△5	339	134	205	54
4,898	6,250	△1,352	152	100	52	356	98	258	55
3,570	5,670	△2,100	99	122	△23	345	144	201	56
3,798	5,100	△1,302	97	174	△77	353	67	286	57
6,463	6,892	△429	182	156	27	383	339	44	58
3,835	10,474	△6,639	295	182	113	331	436	△105	59
3,629	7,324	△3,696	107	204	△97	381	75	306	60
5,309	7,041	△1,732	126	360	△234	340	131	209	61
3,650	6,789	△3,139	264	274	△10	339	311	29	62
3,651	6,054	△2,403	254	173	81	361	76	286	63
5,856	5,888	△33	97	140	△42	365	278	87	64
4,076	7,610	△3,535	136	245	△110	350	245	105	65
3,750	6,521	△2,772	172	197	△26	371	101	270	66
5,748	7,518	△1,770	284	158	126	376	132	244	67
4,053	8,040	△3,987	148	141	6	397	154	243	68
3,960	7,247	△3,287	61	99	△38	383	134	249	69
6,603	8,049	△1,447	130	106	24	403	192	211	70

2. 各 収 支 項

(2) 第一次所得収支

項 目 年・月	番 号	第一次所得収支			雇用者報酬			投資収益		
		受 取	支 払	収支尻	受 取	支 払	収支尻	受 取	支 払	収支尻
		平成29年……………	1	312,564	105,721	206,843	175	320	△145	312,232
30……………	2	335,004	120,978	214,026	187	316	△129	334,716	119,785	214,931
令和元……………	3	341,667	126,136	215,531	180	394	△214	341,339	124,933	216,406
2……………	4	296,109	104,900	191,209	194	425	△231	295,802	103,776	192,026
3……………	5	313,018	108,237	204,781	226	472	△246	312,593	106,946	205,647
平成29年度……………	6	314,314	108,983	205,331	188	319	△132	314,058	107,904	206,154
30……………	7	339,313	121,609	217,704	192	323	△131	339,011	120,402	218,609
令和元……………	8	340,326	125,675	214,651	178	406	△227	339,974	124,482	215,492
2……………	9	290,678	102,426	188,252	202	455	△253	290,369	101,321	189,048
3……………	10	326,329	110,257	216,072	230	445	△215	325,910	108,901	217,009
平成29年4月……………	11	24,099	5,165	18,934	10	28	△18	24,103	5,085	19,018
5……………	12	27,342	6,853	20,489	9	25	△16	27,338	6,769	20,569
6……………	13	28,521	22,195	6,326	21	28	△7	28,504	22,102	6,402
7……………	14	28,528	5,809	22,719	13	44	△30	28,509	5,642	22,866
8……………	15	27,703	4,137	23,566	22	28	△6	27,679	4,069	23,610
9……………	16	26,279	9,339	16,940	10	21	△12	26,262	9,239	17,023
10……………	17	23,449	3,989	19,460	14	22	△8	23,431	3,933	19,498
11……………	18	23,208	9,662	13,545	11	25	△13	23,183	9,593	13,590
12……………	19	25,380	19,245	6,135	20	23	△3	25,355	19,161	6,195
30. 1……………	20	21,550	5,876	15,674	30	25	5	21,514	5,809	15,705
2……………	21	23,713	3,869	19,843	16	21	△4	23,660	3,772	19,888
3……………	22	34,542	12,841	21,701	11	32	△20	34,520	12,729	21,791
4……………	23	25,520	5,714	19,807	14	24	△10	25,502	5,636	19,866
5……………	24	31,510	7,142	24,369	11	24	△12	31,513	7,024	24,489
6……………	25	31,517	25,355	6,162	14	33	△19	31,497	25,253	6,244
7……………	26	30,196	6,476	23,719	22	31	△10	30,170	6,383	23,787
8……………	27	28,779	6,021	22,758	22	26	△4	28,737	5,898	22,839
9……………	28	28,961	10,475	18,485	14	30	△16	28,942	10,375	18,566
10……………	29	25,963	4,771	21,192	10	25	△15	25,943	4,691	21,251
11……………	30	27,021	11,709	15,312	12	23	△11	27,002	11,627	15,375
12……………	31	25,733	20,728	5,005	12	25	△13	25,717	20,588	5,129
31. 1……………	32	24,258	6,020	18,238	20	32	△12	24,218	5,918	18,300
2……………	33	25,726	5,236	20,490	14	23	△8	25,686	5,150	20,536
3……………	34	34,129	11,961	22,167	28	30	△1	34,084	11,859	22,225
4……………	35	28,163	6,224	21,938	15	26	△11	28,133	6,125	22,007

目 の 内 訳 (続)

(受取・支払・収支尻)

(単位 億円)

												番 号
直接投資収益			証券投資収益			その他投資収益			その他第一次所得			
受取	支払	収支尻	受取	支払	収支尻	受取	支払	収支尻	受取	支払	収支尻	
134,850	37,359	97,491	155,029	52,559	102,470	22,353	14,757	7,596	157	725	△569	1
143,894	38,573	105,321	160,033	60,979	99,054	30,788	20,233	10,556	101	877	△776	2
148,887	36,565	112,322	162,527	65,173	97,355	29,925	23,196	6,729	148	809	△661	3
123,865	29,447	94,418	153,157	62,584	90,573	18,780	11,744	7,035	113	698	△585	4
140,147	32,900	107,248	153,940	68,532	85,408	18,505	5,515	12,991	199	819	△620	5
134,049	38,388	95,660	156,432	53,571	102,861	23,578	15,945	7,633	68	760	△692	6
147,170	36,684	110,486	158,954	61,709	97,245	32,886	22,009	10,878	110	883	△774	7
147,462	36,623	110,839	164,882	65,928	98,954	27,630	21,931	5,699	174	787	△613	8
123,882	30,979	92,904	149,057	62,158	86,899	17,430	8,185	9,245	107	649	△543	9
146,375	32,759	113,615	159,172	69,851	89,321	20,363	6,291	14,072	188	910	△722	10
11,989	2,814	9,174	10,605	833	9,773	1,509	1,438	71	△14	52	△66	11
9,139	3,199	5,940	16,610	2,669	13,941	1,589	901	688	△5	59	△64	12
13,951	4,825	9,126	12,027	16,082	△4,055	2,526	1,196	1,330	△4	65	△69	13
15,040	2,892	12,149	11,792	1,193	10,599	1,676	1,557	119	△6	123	△117	14
10,977	1,891	9,086	15,281	933	14,348	1,421	1,245	176	2	41	△39	15
11,563	3,103	8,459	12,331	4,977	7,355	2,369	1,159	1,210	7	79	△72	16
9,286	1,894	7,392	12,399	832	11,568	1,746	1,207	538	5	35	△30	17
7,564	3,540	4,024	13,858	4,949	8,909	1,761	1,104	656	13	45	△31	18
11,552	4,820	6,732	11,024	12,880	△1,856	2,779	1,461	1,318	5	62	△57	19
7,323	2,304	5,018	12,294	1,582	10,712	1,898	1,923	△25	6	43	△36	20
7,622	1,662	5,960	14,549	743	13,807	1,489	1,367	122	36	77	△41	21
18,044	5,444	12,600	13,660	5,899	7,761	2,816	1,386	1,430	11	80	△69	22
11,944	3,137	8,806	11,610	1,113	10,496	1,949	1,386	563	4	54	△49	23
12,444	2,244	10,200	16,922	3,411	13,511	2,148	1,369	778	△15	94	△108	24
15,702	4,814	10,888	11,760	18,617	△6,857	4,035	1,822	2,213	6	69	△64	25
14,420	2,560	11,860	13,339	1,738	11,601	2,410	2,086	325	5	62	△58	26
11,533	3,018	8,515	15,273	1,239	14,034	1,931	1,641	290	20	98	△78	27
13,109	3,007	10,102	12,387	5,620	6,767	3,446	1,748	1,698	5	70	△65	28
10,680	1,704	8,976	12,787	1,227	11,560	2,476	1,760	716	10	55	△45	29
10,380	4,020	6,360	14,161	5,722	8,439	2,460	1,884	576	7	60	△52	30
10,694	4,659	6,034	11,292	14,068	△2,776	3,731	1,861	1,870	5	115	△111	31
9,493	1,732	7,761	11,965	1,811	10,155	2,760	2,375	384	20	71	△50	32
9,270	2,127	7,143	14,455	895	13,560	1,961	2,128	△167	26	63	△37	33
17,500	3,662	13,838	13,004	6,249	6,755	3,580	1,949	1,631	16	73	△57	34
12,947	2,652	10,295	12,739	1,452	11,287	2,447	2,022	426	15	73	△58	35

2. 各 収 支 項

(2) 第一次所得収支

年・月	項 目	番 号	第一次所得収支			雇用者報酬			投資収益		
			受 取	支 払	収支尻	受 取	支 払	収支尻	受 取	支 払	収支尻
			元. 5	36	31,002	7,455	23,547	14	28	△14	30,992
6	37	31,379	26,353	5,026	17	33	△17	31,356	26,248	5,108	
7	38	30,549	6,374	24,175	10	78	△68	30,541	6,254	24,287	
8	39	30,311	7,269	23,042	16	29	△13	30,284	7,177	23,107	
9	40	30,151	11,510	18,641	10	26	△16	30,140	11,406	18,733	
10	41	24,118	5,836	18,282	12	26	△14	24,077	5,737	18,340	
11	42	24,332	9,737	14,595	9	29	△20	24,303	9,647	14,656	
12	43	27,550	22,160	5,390	12	33	△20	27,526	22,049	5,477	
2. 1	44	23,887	5,554	18,333	22	29	△7	23,852	5,464	18,388	
2	45	24,430	3,944	20,486	21	28	△6	24,356	3,857	20,499	
3	46	34,456	13,259	21,198	18	39	△21	34,414	13,155	21,260	
4	47	23,288	4,750	18,537	22	46	△25	23,256	4,636	18,621	
5	48	24,259	5,244	19,016	10	30	△20	24,270	5,181	19,090	
6	49	26,361	23,643	2,718	14	50	△36	26,354	23,523	2,831	
7	50	23,120	5,795	17,324	16	42	△25	23,099	5,695	17,404	
8	51	25,432	4,546	20,886	19	32	△14	25,369	4,468	20,900	
9	52	25,450	10,114	15,336	12	36	△24	25,466	10,049	15,418	
10	53	19,523	3,496	16,027	10	35	△25	19,495	3,414	16,082	
11	54	22,165	6,528	15,637	13	30	△17	22,148	6,430	15,718	
12	55	23,738	18,027	5,712	16	28	△12	23,720	17,905	5,815	
3. 1	56	16,991	4,027	12,964	22	31	△9	16,959	3,941	13,017	
2	57	27,790	2,260	25,530	14	30	△16	27,749	2,194	25,554	
3	58	32,561	13,996	18,565	34	65	△31	32,482	13,885	18,597	
4	59	23,358	3,301	20,057	15	40	△26	23,323	3,184	20,139	
5	60	28,474	5,648	22,825	15	41	△25	28,435	5,548	22,887	
6	61	30,445	25,220	5,225	17	42	△26	30,418	25,104	5,315	
7	62	23,943	4,259	19,685	16	42	△27	23,922	4,169	19,754	
8	63	28,475	5,813	22,662	24	32	△8	28,441	5,698	22,743	
9	64	27,189	10,168	17,022	12	33	△21	27,159	10,027	17,132	
10	65	22,567	5,174	17,393	21	39	△18	22,538	5,055	17,483	
11	66	25,432	7,582	17,851	19	37	△18	25,406	7,466	17,940	
12	67	25,792	20,790	5,002	17	38	△21	25,760	20,676	5,085	
4. 1	68	18,019	4,975	13,044	29	34	△6	17,986	4,870	13,116	
2	69	26,415	3,669	22,746	22	33	△10	26,341	3,565	22,776	
3	70	46,219	13,658	32,561	23	33	△10	46,180	13,541	32,639	

目 の 内 訳 (続)

(受取・支払・収支尻)(続)

(単位 億円)

												番 号
直接投資収益			証券投資収益			その他投資収益			その他第一次所得			
受 取	支 払	収支尻	受 取	支 払	収支尻	受 取	支 払	収支尻	受 取	支 払	収支尻	
10,889	1,809	9,079	17,795	3,463	14,333	2,308	2,090	218	△4	65	△69	36
15,641	4,135	11,506	12,306	20,107	△7,801	3,409	2,006	1,404	6	72	△66	37
14,670	2,113	12,557	13,595	2,050	11,545	2,276	2,092	185	△3	41	△44	38
13,584	3,972	9,613	15,007	1,269	13,738	1,692	1,936	△244	11	62	△52	39
13,375	3,427	9,948	13,946	6,038	7,909	2,819	1,941	877	1	77	△76	40
10,282	2,804	7,477	11,856	1,219	10,637	1,939	1,714	225	29	73	△44	41
9,081	2,781	6,299	13,598	5,321	8,277	1,624	1,545	79	20	60	△41	42
12,155	5,350	6,805	12,261	15,301	△3,039	3,110	1,399	1,711	11	78	△67	43
9,929	1,345	8,585	11,808	2,065	9,743	2,115	2,054	61	12	60	△48	44
8,151	1,581	6,570	14,732	585	14,147	1,473	1,691	△218	52	59	△7	45
16,759	4,654	12,105	15,238	7,058	8,180	2,417	1,443	975	24	65	△41	46
10,317	1,939	8,378	11,390	1,471	9,918	1,550	1,226	325	10	68	△58	47
7,905	1,290	6,615	15,067	2,822	12,245	1,298	1,069	230	△21	33	△54	48
11,461	2,912	8,549	12,535	19,609	△7,074	2,358	1,002	1,356	△7	70	△77	49
10,811	2,886	7,925	11,150	2,129	9,021	1,138	680	458	4	59	△55	50
10,586	3,057	7,529	14,120	930	13,190	662	481	181	44	45	△1	51
11,071	3,398	7,672	12,499	6,017	6,481	1,897	633	1,264	△29	29	△58	52
9,061	1,653	7,408	9,643	1,162	8,481	792	598	193	18	48	△30	53
6,576	1,125	5,451	14,783	4,903	9,880	789	402	387	4	68	△64	54
11,239	3,607	7,632	10,191	13,832	△3,641	2,289	465	1,824	2	94	△91	55
6,971	1,451	5,520	8,887	1,838	7,050	1,101	653	447	10	55	△44	56
13,082	1,188	11,894	13,786	620	13,166	881	386	495	28	35	△7	57
14,804	6,473	8,331	15,005	6,825	8,181	2,674	588	2,086	45	46	△1	58
11,223	1,591	9,632	11,097	1,282	9,815	1,003	311	692	20	77	△57	59
11,140	1,980	9,160	16,161	3,292	12,869	1,134	275	858	24	60	△36	60
15,756	4,020	11,736	12,502	20,604	△8,102	2,161	480	1,681	10	74	△64	61
12,815	1,561	11,255	9,656	2,291	7,365	1,450	316	1,134	6	48	△42	62
11,196	3,762	7,434	16,111	1,565	14,546	1,134	371	764	9	83	△73	63
12,222	2,902	9,320	12,690	6,605	6,085	2,247	520	1,727	18	107	△90	64
10,698	3,490	7,208	10,576	1,173	9,403	1,264	392	872	7	80	△73	65
7,362	1,248	6,114	16,959	5,498	11,461	1,085	720	365	7	78	△71	66
12,879	3,234	9,644	10,510	16,939	△6,429	2,371	502	1,869	15	76	△61	67
7,027	1,146	5,881	9,538	2,390	7,148	1,421	1,334	87	4	71	△67	68
10,258	2,469	7,789	13,994	655	13,339	2,089	441	1,648	51	71	△19	69
23,799	5,355	18,444	19,378	7,557	11,821	3,003	629	2,375	16	85	△69	70

2. 各 収 支 項

(3) 第二次所得収支

年・月	項 目 番 号	第二次所得収支			一 般 政 府			一 般 政 府 以 外		
		受 取	支 払	収支尻	受 取	支 払	収支尻	受 取	支 払	収支尻
平成29年	1	22,487	43,757	△21,271	3,883	8,287	△4,404	18,603	35,470	△16,867
30	2	24,133	44,164	△20,031	4,491	7,750	△3,259	19,641	36,414	△16,773
令和元	3	35,371	49,071	△13,700	4,579	7,072	△2,493	30,792	41,999	△11,207
2	4	33,360	59,058	△25,697	3,938	8,537	△4,599	29,422	50,520	△21,099
3	5	30,211	54,500	△24,289	4,516	7,962	△3,446	25,695	46,537	△20,843
平成29年度	6	22,485	44,218	△21,733	3,998	8,266	△4,268	18,487	35,951	△17,464
30	7	27,520	44,872	△17,352	4,415	7,656	△3,241	23,104	37,216	△14,111
令和元	8	34,467	49,284	△14,817	4,585	6,869	△2,284	29,882	42,415	△12,533
2	9	32,463	60,406	△27,943	3,877	8,752	△4,875	28,585	51,653	△23,068
3	10	30,512	55,448	△24,936	4,569	8,616	△4,047	25,943	46,832	△20,890
平成29年4月	11	2,175	3,705	△1,530	30	654	△625	2,145	3,050	△905
5	12	1,526	3,590	△2,063	236	570	△334	1,291	3,020	△1,729
6	13	2,963	3,512	△549	1,440	556	884	1,523	2,956	△1,434
7	14	1,743	3,313	△1,570	△4	443	△447	1,747	2,870	△1,124
8	15	1,543	3,533	△1,990	82	613	△532	1,462	2,920	△1,459
9	16	1,534	3,654	△2,120	184	736	△552	1,350	2,918	△1,568
10	17	1,522	3,135	△1,614	40	449	△409	1,481	2,686	△1,205
11	18	1,841	3,955	△2,113	457	910	△453	1,385	3,045	△1,660
12	19	2,402	3,967	△1,565	1,072	463	609	1,330	3,504	△2,174
30. 1	20	1,938	3,076	△1,138	124	497	△373	1,815	2,580	△765
2	21	1,366	3,193	△1,827	66	420	△354	1,300	2,773	△1,473
3	22	1,932	5,584	△3,653	272	1,955	△1,683	1,660	3,629	△1,970
4	23	2,265	4,006	△1,741	23	785	△762	2,242	3,221	△979
5	24	1,740	3,706	△1,966	302	539	△237	1,438	3,166	△1,729
6	25	2,892	3,473	△581	1,660	448	1,212	1,233	3,025	△1,792
7	26	1,912	3,596	△1,684	14	775	△761	1,898	2,821	△923
8	27	1,554	3,776	△2,223	92	746	△654	1,461	3,030	△1,569
9	28	1,501	3,019	△1,518	207	383	△175	1,293	2,636	△1,343
10	29	1,722	3,532	△1,810	37	394	△357	1,685	3,138	△1,453
11	30	2,125	3,383	△1,258	489	407	82	1,636	2,976	△1,340
12	31	3,186	3,818	△633	1,205	400	805	1,981	3,418	△1,437
31. 1	32	2,917	3,612	△695	△11	389	△400	2,928	3,223	△295
2	33	2,756	3,386	△630	108	425	△317	2,648	2,960	△313
3	34	2,950	5,564	△2,614	288	1,964	△1,676	2,661	3,600	△939
4	35	4,481	4,422	59	27	689	△662	4,454	3,733	722

目 の 内 訳 (続)

(受取・支払・収支尻)

(単位 億円)

年・月	項 目 番 号	第二次所得収支			一 般 政 府			一 般 政 府 以 外		
		受 取	支 払	収支尻	受 取	支 払	収支尻	受 取	支 払	収支尻
		元. 5	36	2,715	4,154	△1,439	289	462	△173	2,427
6	37	3,720	4,013	△293	1,806	385	1,421	1,915	3,629	△1,714
7	38	2,993	3,839	△845	16	326	△310	2,977	3,513	△535
8	39	2,488	4,304	△1,816	164	589	△425	2,324	3,714	△1,391
9	40	1,747	4,176	△2,429	182	730	△548	1,565	3,446	△1,881
10	41	2,434	3,610	△1,176	41	327	△286	2,393	3,282	△890
11	42	2,290	3,896	△1,606	431	388	44	1,859	3,508	△1,650
12	43	3,880	4,096	△216	1,238	398	840	2,642	3,698	△1,056
2. 1	44	2,612	3,562	△950	41	386	△345	2,570	3,176	△606
2	45	2,248	3,622	△1,374	69	590	△521	2,179	3,032	△854
3	46	2,859	5,590	△2,731	281	1,599	△1,318	2,579	3,991	△1,413
4	47	3,451	4,520	△1,070	33	536	△502	3,418	3,985	△567
5	48	2,430	4,553	△2,122	252	977	△725	2,178	3,576	△1,398
6	49	4,495	4,764	△270	1,621	774	847	2,874	3,991	△1,117
7	50	3,259	4,275	△1,015	12	450	△438	3,247	3,824	△577
8	51	1,997	4,470	△2,473	37	727	△690	1,960	3,743	△1,783
9	52	2,128	9,494	△7,365	178	379	△202	1,951	9,114	△7,164
10	53	2,115	4,524	△2,410	△17	542	△559	2,131	3,982	△1,851
11	54	2,221	5,041	△2,820	367	1,156	△789	1,854	3,885	△2,031
12	55	3,545	4,642	△1,097	1,063	421	642	2,482	4,220	△1,739
3. 1	56	2,224	4,407	△2,182	8	389	△381	2,216	4,018	△1,802
2	57	1,904	3,569	△1,664	97	340	△244	1,808	3,228	△1,421
3	58	2,692	6,147	△3,455	226	2,061	△1,836	2,467	4,086	△1,619
4	59	2,926	4,793	△1,867	38	647	△608	2,887	4,146	△1,259
5	60	2,458	4,573	△2,115	273	497	△224	2,184	4,075	△1,891
6	61	3,590	4,378	△788	1,758	517	1,241	1,832	3,861	△2,030
7	62	2,157	4,485	△2,328	△12	551	△564	2,170	3,934	△1,764
8	63	2,417	4,340	△1,924	130	472	△342	2,286	3,868	△1,582
9	64	1,942	4,261	△2,318	204	600	△396	1,739	3,661	△1,922
10	65	2,164	4,082	△1,918	△10	373	△383	2,175	3,709	△1,534
11	66	2,499	4,946	△2,448	431	1,125	△694	2,068	3,821	△1,753
12	67	3,237	4,520	△1,282	1,374	390	984	1,863	4,130	△2,267
4. 1	68	2,684	4,015	△1,331	72	484	△412	2,611	3,530	△919
2	69	1,833	4,289	△2,456	28	610	△582	1,805	3,679	△1,874
3	70	2,605	6,767	△4,162	282	2,349	△2,067	2,323	4,418	△2,095

2. 各 収 支 項

(4) 資 本 移 転 等 収 支

年・月	項 目 番 号	資本移転等収支			資 本 移 転			非金融非生産資産の取得処分		
		受 取	支 払	収支尻	受 取	支 払	収支尻	受 取	支 払	収支尻
		平成29年	1	710	3,510	△2,800	460	3,283	△2,824	250
30	2	688	2,793	△2,105	124	2,350	△2,226	564	443	121
令和元	3	3,696	7,827	△4,131	96	2,029	△1,933	3,600	5,798	△2,198
2	4	687	2,760	△2,072	225	1,894	△1,669	463	866	△403
3	5	424	4,620	△4,197	246	2,323	△2,077	177	2,297	△2,119
平成29年度	6	682	3,736	△3,055	430	3,393	△2,963	252	344	△92
30	7	922	2,571	△1,649	101	2,211	△2,110	821	359	462
令和元	8	3,496	8,100	△4,604	122	2,000	△1,878	3,374	6,100	△2,726
2	9	686	2,777	△2,090	230	2,267	△2,037	457	510	△53
3	10	792	4,272	△3,480	220	1,878	△1,658	572	2,393	△1,821
平成29年4月	11	23	55	△32	9	49	△40	14	6	8
5	12	14	1,261	△1,247	13	1,257	△1,244	1	4	△3
6	13	368	442	△74	293	439	△146	75	2	△73
7	14	20	167	△147	16	136	△121	5	31	△26
8	15	120	134	△13	8	124	△115	112	10	102
9	16	28	71	△44	25	69	△45	3	2	1
10	17	7	178	△171	6	148	△142	1	30	△29
11	18	13	230	△217	11	217	△206	2	13	△10
12	19	37	224	△187	7	185	△179	31	39	△8
30. 1	20	13	273	△260	11	141	△130	1	132	△130
2	21	25	148	△123	20	140	△121	5	7	△2
3	22	13	554	△541	12	485	△474	1	69	△68
4	23	104	77	26	7	58	△51	97	19	78
5	24	25	248	△223	5	248	△242	20	0	20
6	25	10	468	△457	5	458	△454	6	9	△3
7	26	7	150	△142	5	134	△129	2	16	△14
8	27	108	117	△8	9	111	△102	100	6	94
9	28	27	105	△78	23	104	△81	4	0	4
10	29	9	152	△143	6	131	△125	3	20	△17
11	30	7	92	△86	7	88	△81		4	△4
12	31	340	410	△70	15	250	△236	325	160	166
31. 1	32	209	157	52	6	153	△146	202	4	198
2	33	14	275	△261	7	206	△199	7	69	△62
3	34	62	321	△259	7	270	△263	55	51	4
4	35	38	81	△42	9	47	△38	30	34	△4

目 の 内 訳 (続)

(受取・支払・収支尻)

(単位 億円)

年・月	項 目 番 号	資本移転等収支			資 本 移 転			非金融非生産資産の取得処分		
		受 取	支 払	収支尻	受 取	支 払	収支尻	受 取	支 払	収支尻
		元. 5	36	16	325	△309	14	75	△61	2
6	37	11	606	△595	7	96	△89	4	510	△506
7	38	13	819	△806	6	452	△447	8	367	△359
8	39	46	1,064	△1,018	6	168	△162	40	895	△856
9	40	22	184	△162	13	175	△161	9	10	△1
10	41	8	462	△454	6	144	△137	2	318	△317
11	42	15	236	△221	10	82	△72	5	154	△149
12	43	3,244	3,298	△54	6	163	△157	3,238	3,135	103
2. 1	44	38	108	△70	7	99	△92	31	9	21
2	45	12	211	△199	5	138	△133	7	73	△66
3	46	33	706	△672	33	362	△329		344	△344
4	47	14	128	△114	9	70	△61	5	58	△53
5	48	13	50	△37	9	49	△40	4	1	2
6	49	14	78	△64	13	71	△59	1	7	△6
7	50	107	521	△414	68	513	△445	39	8	31
8	51	14	108	△93	7	98	△90	7	10	△3
9	52	138	200	△62	15	94	△78	123	107	16
10	53	15	259	△244	5	140	△135	10	119	△109
11	54	131	110	21	17	109	△92	114	2	113
12	55	158	280	△122	36	151	△115	122	128	△7
3. 1	56	26	158	△132	16	156	△140	10	3	8
2	57	15	410	△395	6	401	△395	9	10	△0
3	58	42	474	△432	29	416	△387	12	58	△45
4	59	90	56	34	7	47	△40	83	10	74
5	60	58	77	△19	45	61	△15	12	17	△4
6	61	22	384	△362	16	370	△354	6	14	△8
7	62	41	91	△50	38	84	△46	3	6	△3
8	63	15	132	△117	10	103	△92	5	29	△25
9	64	13	1,891	△1,877	8	107	△99	6	1,784	△1,779
10	65	35	90	△55	35	84	△49		6	△6
11	66	13	219	△206	11	136	△125	2	83	△81
12	67	53	637	△584	26	361	△335	28	277	△249
4. 1	68	8	101	△93	5	90	△85	3	11	△8
2	69	416	172	244	5	144	△138	411	28	383
3	70	27	422	△395	14	294	△280	13	128	△115

II 地域別国際

3. 地域別

地 域	年・四半期	番 号	経 常 収 支							
			貿 易 ・ サ ー ビ ス 収 支					第 一 次 所得収支	第 二 次 所得収支	
			貿 易 収 支		サ ー ビ ス 収 支					
			輸 出	輸 入						
合 計	令和2年中	1	156,739	△8,773	27,779	672,629	644,851	△36,552	191,209	△25,697
	3年中	2	154,877	△25,615	16,701	822,837	806,136	△42,316	204,781	△24,289
	令和2年1～3月	3	52,512	△2,448	3,745	180,179	176,434	△6,193	60,016	△5,056
	4～6	4	8,244	△28,565	△15,483	139,293	154,776	△13,083	40,271	△3,462
	7～9	5	48,086	5,394	14,530	163,379	148,849	△9,136	53,546	△10,853
	10～12	6	47,897	16,847	24,986	189,777	164,791	△8,139	37,376	△6,327
	3. 1～3	7	58,447	8,689	13,736	191,054	177,318	△5,047	57,059	△7,301
	4～6	8	36,631	△6,706	9,087	201,620	192,533	△15,793	48,107	△4,770
	7～9	9	42,338	△10,461	△175	206,779	206,954	△10,286	59,368	△6,570
	10～12	10	17,461	△17,137	△5,947	223,384	229,331	△11,190	40,246	△5,648
ア ジ ア	4. 1～3	11	30,085	△30,316	△19,152	223,836	242,989	△11,164	68,350	△7,949
	令和2年中	12	76,774	33,875	33,512	355,908	322,395	363	49,764	△6,864
	3年中	13	103,099	53,010	58,621	443,774	385,153	△5,612	55,653	△5,564
	令和2年1～3月	14	19,918	10,259	7,764	88,829	81,065	2,495	10,968	△1,309
	4～6	15	10,861	△259	492	80,861	80,369	△751	12,720	△1,600
	7～9	16	24,244	10,724	11,709	87,873	76,164	△986	15,488	△1,968
	10～12	17	21,752	13,151	13,547	98,345	84,798	△396	10,588	△1,987
	3. 1～3	18	19,466	10,467	9,940	98,892	88,952	527	10,159	△1,160
	4～6	19	26,603	12,610	15,365	108,552	93,187	△2,754	15,490	△1,497
	7～9	20	31,460	15,336	16,666	113,379	96,713	△1,331	17,603	△1,479
中 華 人 民 共 和 国	10～12	21	25,570	14,596	16,650	122,951	106,301	△2,054	12,402	△1,428
	4. 1～3	22	20,549	7,362	9,468	119,843	110,375	△2,107	13,962	△775
	令和2年中	23	7,499	△13,293	△18,605	138,955	157,560	5,312	21,344	△552
	3年中	24	10,276	△13,137	△17,064	166,604	183,668	3,928	24,008	△596
	令和2年1～3月	25	1,469	△2,834	△5,030	30,336	35,366	2,196	4,243	59
	4～6	26	△2,906	△8,367	△9,654	32,541	42,194	1,287	5,661	△200
	7～9	27	6,636	△105	△1,053	36,660	37,713	948	6,911	△170
	10～12	28	2,301	△1,987	△2,868	39,418	42,287	881	4,529	△241
	3. 1～3	29	△974	△4,870	△5,790	37,203	42,992	919	3,882	14
	4～6	30	6,426	△1,393	△2,703	41,954	44,657	1,310	8,119	△300
香 港	7～9	31	4,617	△2,498	△3,475	41,887	45,362	977	7,242	△127
	10～12	32	207	△4,375	△5,097	45,560	50,656	722	4,765	△183
	4. 1～3	33	△5,319	△9,709	△10,440	40,359	50,798	731	4,412	△22
	令和2年中	34	45,450	41,763	41,131	40,630	△502	631	3,242	445
	3年中	35	42,885	39,352	40,564	39,227	△1,337	△1,212	3,110	423
	令和2年1～3月	36	11,980	11,142	10,309	9,967	△342	833	759	79
	4～6	37	10,247	9,415	9,437	9,525	87	△22	700	132
	7～9	38	11,587	10,443	10,501	10,487	△14	△58	1,008	136
	10～12	39	11,636	10,762	10,883	10,651	△232	△121	775	98
	3. 1～3	40	10,903	9,771	10,043	9,444	△599	△272	1,059	73
香 港	4～6	41	10,754	10,116	10,460	10,002	△459	△344	515	123
	7～9	42	11,565	10,352	10,578	10,356	△222	△226	1,113	100
	10～12	43	9,663	9,113	9,484	9,426	△58	△370	423	128
	4. 1～3	44	11,449	10,327	10,472	9,998	△474	△145	1,089	33

収 支 統 計

国 際 収 支

(単位 億円)

資本移転等収支		金 融 収 支					番 号
	資本移転		直接投資	証券投資	金融派生商品	その他投資	
△2,072	△1,669	138,073	90,720	43,916	7,999	△16,541	1
△4,197	△2,077	107,527	134,043	△220,234	24,141	100,677	2
△942	△553	46,019	46,922	182,514	△10,933	△179,905	3
△216	△159	16,016	6,500	△2,292	7,532	△3,951	4
△570	△614	43,222	20,039	△54,690	△1,846	82,950	5
△345	△342	32,816	17,259	△81,616	13,246	84,365	6
△960	△922	46,222	40,225	△14,699	8,331	4,119	7
△348	△409	11,694	29,404	△51,892	10,832	20,266	8
△2,044	△238	54,359	34,911	△3,331	2,152	△27,406	9
△845	△509	△4,748	29,503	△150,312	2,826	103,698	10
△243	△503	35,632	10,272	43,999	4,802	△24,799	11
△416	△386	△75,611	28,574	△100,891	△1,092	△2,202	12
△338	△334	△68,359	31,532	△89,329	2,451	△13,013	13
△82	△108	23,622	8,107	△18,953	△1,086	35,554	14
△87	△62	△24,865	8,222	△10,643	△588	△21,856	15
△83	△128	△82,675	8,835	△57,196	57	△34,371	16
△163	△88	8,307	3,410	△14,099	526	18,471	17
△226	△237	△14,200	4,881	15,293	931	△35,305	18
△6	6	3,651	7,459	△9,269	687	4,774	19
△67	△66	△56,328	6,618	△64,296	△184	1,534	20
△38	△37	△1,482	12,574	△31,057	1,017	15,983	21
△139	△133	8,580	747	24,791	△340	△16,617	22
15	3	△151,828	10,258	△158,554	161	△3,693	23
11	△0	△138,684	10,159	△142,078	△8	△6,757	24
24	0	△21,960	2,889	△31,682	△4	6,836	25
△18	0	△35,630	3,158	△32,119	△2	△6,666	26
△0	△0	△72,802	2,261	△68,897	76	△6,243	27
10	—	△21,435	1,949	△25,856	91	2,381	28
10	0	△14,251	1,663	△7,973	26	△7,967	29
3	△0	△15,945	2,632	△20,332	5	1,750	30
△3	△0	△64,870	2,607	△64,013	22	△3,486	31
—	—	△43,617	3,256	△49,759	△61	2,947	32
1	0	4,618	1,639	6,188	△27	△3,183	33
47	13	△4,623	877	△7,191	△1,644	3,335	34
2	7	△33,454	△7,981	△15,342	1,051	△11,183	35
16	16	18,130	72	4,096	△875	14,837	36
△4	△4	△5,084	△95	3,513	△368	△8,134	37
32	△2	△12,458	771	195	△154	△13,270	38
3	3	△5,212	129	△14,996	△247	9,902	39
4	4	△22,749	△7,931	222	292	△15,331	40
△1	1	△9,616	△1,143	△7,716	363	△1,121	41
1	1	△4,030	758	△5,779	141	851	42
△2	0	2,940	335	△2,068	255	4,418	43
4	4	10,242	△514	13,463	702	△3,409	44

3. 地 域 別

地 域	年・四半期	番 号	経 常 収 支								
			貿 易 ・ サ ー ビ ス 収 支						第 一 次 所得収支	第 二 次 所得収支	
			貿 易 収 支			サ ー ビ ス 収 支					
			輸 出	輸 入							
台 湾	令和2年中	45	22,502	20,115	21,355	46,541	25,186	△1,240	2,530	△143	
	3年中	46	27,177	24,415	27,282	60,124	32,843	△2,867	2,833	△71	
	令和2年1~3月	47	5,714	5,376	5,275	11,391	6,116	101	305	33	
	4~6	48	5,082	4,434	4,952	11,029	6,078	△518	639	9	
	7~9	49	5,775	4,838	5,358	11,730	6,373	△519	1,020	△83	
	10~12	50	5,931	5,468	5,771	12,391	6,620	△304	566	△102	
	3. 1~3	51	5,544	5,235	5,867	12,743	6,877	△632	294	16	
	4~6	52	6,907	6,150	6,914	14,307	7,393	△763	781	△24	
	7~9	53	7,663	6,604	7,280	15,978	8,698	△675	1,108	△49	
	10~12	54	7,063	6,426	7,222	17,096	9,874	△796	651	△14	
	4. 1~3	55	5,770	5,427	6,549	15,729	9,179	△1,122	304	39	
	大 韓 民 国	令和2年中	56	15,362	13,170	14,611	41,755	27,144	△1,440	2,574	△382
		3年中	57	18,242	15,966	16,747	51,381	34,634	△780	2,668	△392
		令和2年1~3月	58	3,019	2,517	3,100	10,630	7,530	△583	595	△93
4~6		59	4,243	3,265	3,458	9,796	6,337	△194	1,121	△143	
7~9		60	3,905	3,435	3,647	9,987	6,340	△212	554	△84	
10~12		61	4,195	3,953	4,405	11,342	6,937	△452	304	△62	
3. 1~3		62	4,794	4,492	4,784	12,180	7,396	△292	412	△109	
4~6		63	5,083	3,929	4,041	12,542	8,501	△112	1,248	△94	
7~9		64	3,767	3,598	3,813	12,785	8,972	△216	250	△80	
10~12		65	4,597	3,948	4,109	13,874	9,765	△161	758	△109	
4. 1~3		66	5,408	5,204	5,405	14,626	9,221	△201	319	△115	
シ ン ガ ポ ー ル		令和2年中	67	3,077	1,467	13,110	30,302	17,193	△11,643	1,416	194
		3年中	68	15,736	10,298	24,580	46,872	22,291	△14,283	5,200	238
		令和2年1~3月	69	2,120	1,758	4,686	9,484	4,797	△2,928	290	72
	4~6	70	△241	△877	2,418	6,717	4,300	△3,294	596	39	
	7~9	71	△344	△85	2,373	6,161	3,787	△2,459	△352	94	
	10~12	72	1,542	671	3,633	7,941	4,308	△2,962	882	△11	
	3. 1~3	73	3,841	2,967	4,276	9,513	5,238	△1,309	784	91	
	4~6	74	△1,919	△2,204	3,719	10,024	6,305	△5,923	366	△81	
	7~9	75	4,727	2,937	6,157	11,766	5,610	△3,219	1,687	103	
	10~12	76	9,086	6,598	10,429	15,568	5,139	△3,831	2,363	125	
	4. 1~3	77	11,061	7,037	10,561	17,167	6,606	△3,524	3,876	149	
	タ イ	令和2年中	78	△720	△8,785	△12,376	11,677	24,053	3,591	8,491	△426
		3年中	79	3,522	△4,047	△8,891	18,158	27,049	4,844	8,092	△524
		令和2年1~3月	80	△615	△2,525	△3,746	2,871	6,617	1,221	2,013	△103
4~6		81	△916	△2,666	△3,472	2,402	5,874	806	1,825	△75	
7~9		82	1,025	△2,183	△2,803	2,341	5,144	620	3,355	△148	
10~12		83	△213	△1,411	△2,355	4,063	6,417	943	1,298	△100	
3. 1~3		84	299	△1,310	△2,473	4,040	6,513	1,163	1,662	△52	
4~6		85	1,516	△479	△2,180	4,445	6,625	1,700	2,171	△176	
7~9		86	1,958	△1,022	△1,859	5,060	6,919	837	3,197	△217	
10~12		87	△251	△1,235	△2,379	4,613	6,992	1,143	1,062	△78	
4. 1~3		88	△1,067	△2,288	△3,280	4,279	7,559	992	1,260	△39	

国際収支(続)

(単位 億円)

資本移転等収支		金融収支					番号
	資本移転		直接投資	証券投資	金融派生商品	その他投資	
△1	1	545	1,331	△2,454	△90	1,757	45
7	△1	△496	1,358	862	90	△2,805	46
△0	△0	1,187	394	△196	△55	1,044	47
△3	△0	3,529	518	43	△29	2,997	48
2	—	△2,797	89	△1,476	△29	△1,380	49
△1	△1	△1,374	331	△824	23	△904	50
△0	—	1,254	721	647	59	△173	51
△0	△0	△1,921	241	△142	40	△2,060	52
2	2	△73	△0	300	△6	△367	53
4	4	244	396	57	△4	△206	54
11	11	△833	△783	△38	△43	31	55
45	36	3,259	679	494	148	1,938	56
68	67	△3,214	△487	△1,469	△38	△1,220	57
△0	△0	3,818	118	1,586	△37	2,150	58
—	—	424	132	966	△88	△586	59
54	45	△1,500	△7	△1,017	45	△522	60
△9	△9	517	436	△1,041	227	896	61
△0	△0	△1,914	132	△758	215	△1,505	62
36	36	△875	△64	△714	37	△134	63
21	21	△651	△440	26	△181	△56	64
10	10	227	△116	△23	△109	475	65
△4	△2	△231	△76	772	△13	△914	66
△31	△31	62,510	3,396	67,279	329	△8,494	67
16	△1	67,434	13,132	50,660	1,441	2,202	68
△0	△0	23,466	△91	13,104	△104	10,556	69
△29	△29	10,705	1,196	20,161	△106	△10,546	70
△1	△1	5,289	3,643	11,234	104	△9,692	71
△1	△1	23,050	△1,353	22,779	435	1,188	72
△12	△12	12,631	6,229	16,964	326	△10,888	73
2	8	19,444	3,013	11,089	270	5,072	74
1	1	8,002	1,303	4,985	△131	1,845	75
1	3	27,357	2,588	17,622	975	6,173	76
0	—	△11,683	△3,210	5,113	△902	△12,685	77
2	0	264	2,877	△1,013	△39	△1,560	78
9	△1	3,858	3,362	396	33	67	79
△0	△2	△766	1,119	△143	△18	△1,723	80
△1	1	1,962	709	105	△2	1,150	81
2	△1	△1,378	378	△861	△11	△884	82
1	2	446	671	△114	△7	△103	83
△1	△1	606	1,313	△356	34	△384	84
2	—	1,263	689	△121	2	692	85
3	—	295	669	327	△5	△697	86
2	0	1,693	691	545	2	456	87
△1	△2	177	693	△1,168	△12	665	88

3. 地 域 別

地 域	年・四半期	番 号	経 常 収 支							
			貿 易 ・ サ ー ビ ス 収 支						第 一 次 所得収支	第 二 次 所得収支
			貿 易 収 支			サ ー ビ ス 収 支				
			輸 出	輸 入						
インドネシア	令和2年中	89	△7,451	△9,746	△11,077	4,487	15,564	1,331	2,924	△629
	3年中	90	△10,146	△12,278	△13,443	6,703	20,145	1,165	2,804	△673
	令和2年1～3月	91	△1,142	△1,852	△2,275	2,313	4,588	424	883	△173
	4～6	92	△2,050	△2,435	△2,749	903	3,652	314	536	△152
	7～9	93	△2,041	△2,800	△3,075	452	3,527	275	926	△167
	10～12	94	△2,218	△2,659	△2,978	819	3,797	319	578	△138
	3. 1～3	95	△2,558	△2,955	△3,228	1,306	4,534	274	552	△155
	4～6	96	△1,826	△2,487	△2,802	1,547	4,349	315	831	△170
	7～9	97	△2,669	△3,192	△3,393	1,989	5,382	201	691	△168
	10～12	98	△3,093	△3,644	△4,019	1,861	5,880	375	730	△178
マレーシア	令和2年中	100	△4,473	△6,227	△6,819	8,364	15,182	591	1,725	29
	3年中	101	△5,466	△7,400	△8,076	10,931	19,007	676	1,897	38
	令和2年1～3月	102	△1,743	△2,238	△2,418	2,441	4,859	180	478	17
	4～6	103	△777	△1,226	△1,393	1,700	3,094	167	444	5
	7～9	104	△722	△1,177	△1,237	2,134	3,372	61	442	12
	10～12	105	△1,231	△1,587	△1,770	2,088	3,858	183	361	△5
	3. 1～3	106	△1,214	△1,648	△1,801	2,793	4,594	153	435	△1
	4～6	107	△1,269	△1,622	△1,731	2,760	4,491	109	344	9
	7～9	108	△682	△1,377	△1,669	2,575	4,245	292	670	25
	10～12	109	△2,300	△2,752	△2,874	2,802	5,676	122	448	4
北 米	令和2年中	111	99,189	47,621	65,790	145,524	79,734	△18,169	58,409	△6,841
	3年中	112	110,215	62,043	78,313	175,823	97,509	△16,270	55,216	△7,045
	令和2年1～3月	113	35,456	14,881	19,306	40,998	21,691	△4,425	22,250	△1,675
	4～6	114	7,440	△2,058	4,243	24,589	20,346	△6,301	10,362	△864
	7～9	115	27,751	14,398	18,450	36,513	18,063	△4,052	15,614	△2,261
	10～12	116	28,543	20,400	23,791	43,425	19,634	△3,391	10,183	△2,041
	3. 1～3	117	33,384	17,032	19,626	41,284	21,658	△2,595	18,725	△2,372
	4～6	118	22,318	13,426	19,115	43,323	24,208	△5,689	10,019	△1,128
	7～9	119	28,069	14,287	18,257	43,270	25,012	△3,970	16,040	△2,258
	10～12	120	26,444	17,298	21,314	47,945	26,631	△4,016	10,432	△1,286
アメリカ合衆国	令和2年中	122	98,066	50,348	68,795	137,356	68,561	△18,447	54,224	△6,505
	3年中	123	110,958	66,299	83,541	166,587	83,045	△17,242	51,293	△6,634
	令和2年1～3月	124	33,621	14,956	19,392	38,391	18,999	△4,436	20,202	△1,538
	4～6	125	8,830	△254	6,130	23,438	17,308	△6,384	9,916	△832
	7～9	126	27,323	14,870	18,960	34,388	15,429	△4,089	14,640	△2,187
	10～12	127	28,293	20,776	24,313	41,139	16,826	△3,538	9,466	△1,949
	3. 1～3	128	32,752	17,164	20,068	38,798	18,729	△2,904	17,848	△2,261
	4～6	129	22,217	14,027	19,952	40,666	20,714	△5,925	9,226	△1,036
	7～9	130	28,364	16,087	20,302	41,318	21,017	△4,215	14,393	△2,116
	10～12	131	27,626	19,021	23,219	45,804	22,585	△4,199	9,826	△1,221
	4. 1～3	132	33,513	15,567	19,351	43,907	24,557	△3,783	19,754	△1,808

国際収支(続)

(単位 億円)

資本移転等収支		金融収支					番号
	資本移転		直接投資	証券投資	金融派生商品	その他投資	
△11	△8	1,095	1,806	△371	△12	△328	89
△76	△72	154	1,459	△1,105	12	△212	90
△8	△8	1,087	1,150	△247	0	184	91
△1	—	87	444	△73	△7	△277	92
△3	—	166	335	188	△1	△356	93
—	—	△245	△123	△239	△4	121	94
△57	△54	△1,598	139	△1,202	4	△539	95
△1	△0	1,377	893	711	7	△234	96
1	1	325	238	△439	3	523	97
△19	△19	50	190	△175	△3	39	98
△2	△1	△173	249	△94	6	△334	99
0	0	3,201	1,677	1,363	46	114	100
△6	△6	3,270	2,230	843	△75	272	101
△0	△0	738	501	463	9	△236	102
—	—	992	680	278	17	17	103
△0	△0	378	247	82	14	35	104
—	—	1,093	250	540	6	298	105
△5	△5	1,314	1,405	258	△1	△349	106
—	—	511	234	156	△20	140	107
—	—	908	286	94	△25	553	108
△1	△1	538	305	334	△29	△71	109
△1	△1	529	563	△124	△25	114	110
21	33	223,227	55,982	221,755	9,302	△63,811	111
△2,026	△234	311,032	58,617	254,654	△3,407	1,168	112
△44	14	197,163	16,783	150,125	△394	30,650	113
6	12	△46,212	1,084	15,340	4,067	△66,703	114
33	1	32,655	28,062	△2,081	△1,675	8,349	115
26	5	39,621	10,053	58,372	7,303	△36,107	116
△38	△11	133,518	23,563	53,756	276	55,922	117
53	△17	61,261	3,807	77,317	1,644	△21,506	118
△1,795	4	120,581	22,433	110,330	△2,459	△9,722	119
△246	△209	△4,327	8,815	13,252	△2,868	△23,526	120
△91	△12	89,030	5,601	△27,914	△116	111,460	121
18	32	194,693	54,109	198,330	9,454	△67,201	122
△1,804	△4	318,355	58,359	248,784	△4,686	15,899	123
△48	13	191,192	16,079	149,331	△29	25,810	124
7	13	△53,295	464	8,353	3,790	△65,902	125
34	2	28,003	27,820	△7,188	△1,546	8,916	126
25	4	28,793	9,746	47,833	7,239	△36,025	127
△40	△11	126,406	23,679	50,891	△167	52,003	128
45	△20	64,113	3,354	77,600	1,188	△18,029	129
△1,794	5	122,526	22,457	108,979	△2,447	△6,463	130
△15	22	5,310	8,869	11,313	△3,260	△11,613	131
△94	△13	77,502	6,387	△30,384	△357	101,856	132

3. 地 域 別

地 域	年・四半期	番 号	経 常 収 支								
			貿 易 ・ サ ー ビ ス 収 支						第 一 次 所得収支	第 二 次 所得収支	
			貿 易 収 支			サ ー ビ ス 収 支					
			輸 出	輸 入							
中 南 米	令和2年中	133	10,178	△19,390	△11,553	19,241	30,794	△7,838	32,961	△3,392	
	3年中	134	8,287	△20,318	△11,363	26,861	38,224	△8,955	34,243	△5,639	
	令和2年1～3月	135	6,096	△4,268	△2,527	6,330	8,857	△1,741	11,071	△707	
	4～6	136	1,746	△4,658	△2,816	4,387	7,203	△1,842	7,259	△855	
	7～9	137	1,014	△5,637	△3,513	3,435	6,947	△2,124	7,391	△739	
	10～12	138	1,322	△4,827	△2,697	5,089	7,786	△2,130	7,239	△1,090	
	3. 1～3	139	3,996	△3,326	△1,472	6,363	7,835	△1,854	8,449	△1,128	
	4～6	140	1,994	△4,994	△2,618	6,333	8,951	△2,376	8,189	△1,201	
	7～9	141	2,894	△5,278	△2,994	7,257	10,251	△2,284	9,786	△1,613	
	10～12	142	△597	△6,720	△4,279	6,908	11,187	△2,440	7,820	△1,698	
	4. 1～3	143	1,772	△7,124	△4,520	6,753	11,273	△2,604	10,944	△2,048	
	ケイマン諸島	令和2年中	144	23,077	△125	△986	△920	67	861	23,181	21
		3年中	145	23,198	△958	△1,944	△1,847	97	985	24,166	△9
		令和2年1～3月	146	8,053	△191	△409	△410	△0	218	8,245	△0
4～6		147	5,214	154	△119	△119	△0	273	5,043	17	
7～9		148	4,973	△17	△235	△167	68	217	4,991	△1	
10～12		149	4,837	△70	△223	△224	△0	153	4,903	5	
3. 1～3		150	6,044	9	△307	△291	△16	317	6,023	△12	
4～6		151	5,644	△247	△412	△411	1	165	5,874	16	
7～9		152	6,869	△377	△617	△578	40	240	7,252	△6	
10～12		153	4,642	△344	△608	△568	40	263	5,017	△31	
4. 1～3		154	7,087	△586	△757	△757	△0	171	7,730	△57	
大 洋 州		令和2年中	155	△17,859	△27,882	△27,607	15,470	43,077	△275	10,368	△344
		3年中	156	△35,145	△46,605	△45,711	18,096	63,806	△895	11,657	△197
		令和2年1～3月	157	△5,677	△8,351	△8,367	4,143	12,509	16	2,755	△81
	4～6	158	△5,013	△8,363	△8,250	2,518	10,768	△113	3,391	△41	
	7～9	159	△3,661	△5,605	△5,496	4,044	9,539	△110	2,078	△134	
	10～12	160	△3,507	△5,563	△5,494	4,766	10,260	△69	2,144	△88	
	3. 1～3	161	△3,423	△7,229	△7,123	4,818	11,941	△106	3,863	△57	
	4～6	162	△6,077	△9,186	△8,963	4,426	13,389	△223	3,146	△37	
	7～9	163	△10,923	△13,304	△13,045	4,419	17,464	△259	2,432	△51	
	10～12	164	△14,722	△16,886	△16,580	4,432	21,012	△306	2,216	△51	
	4. 1～3	165	△15,233	△18,035	△17,858	5,282	23,140	△177	2,842	△39	
	オーストラリア	令和2年中	166	△17,499	△26,536	△26,303	11,828	38,131	△233	9,397	△360
		3年中	167	△34,062	△44,653	△44,076	13,318	57,394	△577	10,758	△168
		令和2年1～3月	168	△5,570	△8,065	△8,160	3,057	11,218	95	2,571	△76
4～6		169	△4,662	△7,701	△7,575	1,751	9,326	△126	3,087	△48	
7～9		170	△3,540	△5,249	△5,116	3,209	8,326	△132	1,851	△143	
10～12		171	△3,727	△5,521	△5,452	3,810	9,262	△70	1,887	△93	
3. 1～3		172	△3,367	△6,980	△6,882	3,784	10,666	△98	3,667	△54	
4～6		173	△5,946	△8,815	△8,643	3,215	11,859	△172	2,904	△35	
7～9		174	△10,605	△12,785	△12,616	3,186	15,801	△169	2,233	△53	
10～12		175	△14,144	△16,073	△15,935	3,133	19,069	△138	1,955	△26	
4. 1～3	176	△14,665	△17,243	△17,185	3,867	21,052	△58	2,615	△38		

国際収支(続)

(単位 億円)

資本移転等収支		金融収支						番 号
	資本移転		直接投資	証券投資	金融派生商品	その他投資		
△76	△181	△11,280	15,249	△30,574	214	3,831	133	
△138	△126	△67,089	2,920	△79,109	3,067	6,033	134	
△133	△124	27,521	7,927	9,600	△412	10,406	135	
△10	△10	△580	2,321	8,729	503	△12,133	136	
△13	△14	△35,494	2,477	△43,474	245	5,258	137	
80	△33	△2,727	2,524	△5,430	△122	300	138	
△89	△79	△2,486	929	1,711	△66	△5,060	139	
△9	△6	△28,676	1,995	△37,578	562	6,344	140	
△13	△13	△30,741	△1,754	△25,555	△256	△3,176	141	
△26	△27	△5,185	1,750	△17,687	2,827	7,926	142	
△29	△25	△10,144	4,443	926	1,010	△16,522	143	
118	9	△55,763	2,673	△62,744	345	3,963	144	
4	4	△79,528	△2,580	△87,909	2,779	8,182	145	
2	2	10,541	1,305	909	△357	8,683	146	
3	3	△8,461	1,026	323	500	△10,310	147	
4	4	△47,258	△170	△51,691	280	4,322	148	
109	—	△10,584	512	△12,286	△78	1,268	149	
3	3	△8,628	△1,151	△440	△96	△6,941	150	
—	—	△29,887	988	△39,533	529	8,128	151	
1	1	△36,196	△3,194	△27,889	△230	△4,882	152	
—	—	△4,817	778	△20,047	2,576	11,876	153	
△1	△1	△18,204	2,671	2,910	771	△24,556	154	
△105	△104	99,201	17,017	83,115	△592	△339	155	
△76	△78	25,667	△3,955	24,544	897	4,182	156	
△40	△41	15,150	1,407	12,019	28	1,696	157	
△6	△6	43,415	14,390	33,104	453	△4,532	158	
△40	△40	19,525	756	20,221	△1,723	271	159	
△18	△16	21,111	464	17,771	650	2,226	160	
△17	△17	△831	△1,078	△3,680	△361	4,288	161	
△12	△12	11,440	△6	10,510	78	858	162	
△21	△23	3,528	△967	6,626	1,014	△3,145	163	
△26	△26	11,530	△1,904	11,088	165	2,181	164	
△51	△51	18,978	△383	16,849	592	1,920	165	
23	24	91,407	15,957	76,875	△588	△836	166	
4	2	18,718	△3,550	17,775	903	3,590	167	
—	—	13,411	1,116	10,566	29	1,700	168	
△0	△0	42,073	14,162	32,225	448	△4,762	169	
△1	△1	16,411	269	18,036	△1,715	△179	170	
24	25	19,512	410	16,048	650	2,404	171	
1	1	△2,864	△1,159	△5,598	△354	4,246	172	
0	0	10,845	488	9,721	78	559	173	
4	2	112	△1,190	3,518	1,012	△3,228	174	
△1	△1	10,625	△1,689	10,133	167	2,013	175	
△0	△0	18,141	△632	16,133	586	2,054	176	

3. 地 域 別

地 域	年・四半期	番 号	経 常 収 支							
			貿 易 ・ サ ー ビ ス 収 支					第 一 次 所得収支	第 二 次 所得収支	
			貿 易 収 支		サ ー ビ ス 収 支					
			輸 出	輸 入						
欧 州	令和2年中	177	34,611	△1,290	9,549	114,497	104,949	△10,839	33,024	2,876
	3年中	178	40,497	△940	11,162	135,047	123,885	△12,102	42,401	△964
	令和2年1~3月	179	12,788	1,660	3,978	32,483	28,505	△2,318	10,489	639
	4~6	180	725	△5,848	△1,908	22,645	24,553	△3,940	5,190	1,383
	7~9	181	11,707	215	2,484	27,335	24,851	△2,269	11,164	328
	10~12	182	9,391	2,683	4,995	32,034	27,039	△2,312	6,181	527
	3. 1~3	183	16,833	3,036	4,917	32,839	27,922	△1,881	14,291	△495
	4~6	184	7,723	△2,434	2,397	33,490	31,093	△4,831	10,246	△89
	7~9	185	10,150	△1,313	1,774	33,129	31,355	△3,087	11,803	△340
	10~12	186	5,791	△228	2,075	35,590	33,515	△2,303	6,061	△41
	4. 1~3	187	17,249	△829	2,383	39,116	36,733	△3,213	18,593	△514
	ド イ ツ	令和2年中	188	8,696	5,308	7,734	27,889	20,155	△2,426	3,088
3年中		189	10,203	7,879	10,230	33,462	23,232	△2,351	2,750	△425
令和2年1~3月		190	2,781	1,696	2,310	7,728	5,419	△614	894	191
4~6		191	1,017	156	836	5,804	4,967	△680	641	220
7~9		192	1,697	846	1,526	6,368	4,842	△680	1,066	△215
10~12		193	3,201	2,610	3,062	7,990	4,927	△453	487	104
3. 1~3		194	2,086	1,440	2,160	8,082	5,922	△721	769	△123
4~6		195	2,409	1,725	2,334	8,263	5,929	△609	795	△111
7~9		196	3,018	2,227	2,841	8,361	5,519	△615	820	△29
10~12		197	2,691	2,487	2,894	8,755	5,862	△406	366	△163
4. 1~3		198	3,161	2,815	3,323	9,453	6,129	△509	546	△200
英 国		令和2年中	199	18,610	11,367	8,119	15,163	7,044	3,248	2,828
	3年中	200	23,940	14,064	11,666	19,135	7,468	2,398	9,719	157
	令和2年1~3月	201	5,819	4,105	2,997	4,991	1,995	1,108	743	971
	4~6	202	2,690	1,285	591	2,232	1,640	693	△308	1,714
	7~9	203	5,211	2,343	1,727	3,413	1,685	616	1,860	1,008
	10~12	204	4,890	3,634	2,803	4,527	1,723	831	533	722
	3. 1~3	205	10,906	3,693	2,515	4,501	1,985	1,178	7,098	114
	4~6	206	3,116	2,792	2,569	4,223	1,653	223	205	119
	7~9	207	5,237	3,293	2,938	4,815	1,877	355	2,065	△122
	10~12	208	4,682	4,286	3,644	5,596	1,952	642	350	46
	4. 1~3	209	12,757	5,260	5,126	6,943	1,817	134	7,470	26
	フ ラ ン ス	令和2年中	210	1,104	△4,316	△4,188	6,211	10,399	△127	5,454
3年中		211	2,677	△4,301	△3,896	7,530	11,426	△405	7,026	△48
令和2年1~3月		212	89	△447	△472	1,880	2,352	26	578	△42
4~6		213	1,387	△935	△756	1,300	2,056	△179	2,328	△6
7~9		214	△438	△1,228	△1,438	1,324	2,762	211	805	△14
10~12		215	65	△1,706	△1,522	1,707	3,229	△184	1,744	28
3. 1~3		216	336	△756	△777	1,825	2,603	21	1,091	1
4~6		217	2,198	△964	△561	1,979	2,540	△403	3,187	△25
7~9		218	100	△1,085	△1,269	1,711	2,980	184	1,190	△5
10~12		219	43	△1,497	△1,289	2,015	3,304	△207	1,559	△20
4. 1~3		220	2	△1,371	△1,360	1,929	3,289	△10	1,384	△11

国際収支(続)

(単位 億円)

資本移転等収支		金融収支						番 号
	資本移転		直接投資	証券投資	金融派生商品	その他投資		
△516	△51	△369,165	△20,403	△325,506	206	△23,462	177	
△606	△290	△359,726	44,399	△562,661	21,162	137,375	178	
△374	△27	△118,651	12,606	△27,894	△9,067	△94,296	179	
△28	△2	△108,899	△19,562	△96,443	3,120	3,986	180	
△34	△2	△67,452	△14,561	△28,152	1,254	△25,993	181	
△80	△21	△74,163	1,114	△173,016	4,899	92,840	182	
△262	△252	△183,637	11,591	△151,955	7,552	△50,825	183	
△8	△9	△110,817	16,498	△152,206	7,870	17,022	184	
△16	△8	△17,633	8,821	△100,590	4,042	70,094	185	
△320	△21	△47,638	7,489	△157,910	1,699	101,084	186	
334	△14	△210,607	△781	△51,418	3,651	△162,059	187	
△338	△0	△4,154	1,404	△8,516	620	2,338	188	
△6	△0	△39,100	5,829	△53,409	1,048	7,432	189	
△334	△1	92	97	442	663	△1,110	190	
△0	△0	△10,784	1,140	327	62	△12,313	191	
△4	1	△8,300	58	△5,325	△140	△2,893	192	
△0	-	14,838	109	△3,960	35	18,654	193	
△6	-	△11,454	470	△10,197	438	△2,165	194	
3	1	△7,334	5,470	△20,337	352	7,181	195	
△2	△0	△13,103	3	△10,296	91	△2,901	196	
△1	△1	△7,209	△114	△12,579	166	5,317	197	
△15	1	2,272	612	△960	1,616	1,005	198	
△116	3	△970,169	△23,546	△947,570	241	706	199	
△7	0	△1,067,603	19,726	△1,124,866	14,021	23,516	200	
3	3	△172,438	△179	△160,569	△9,112	△2,578	201	
△19	△0	△260,819	△25,510	△223,875	3,935	△15,369	202	
△100	△0	△256,018	△2,842	△243,145	841	△10,872	203	
1	1	△280,894	4,985	△319,980	4,577	29,524	204	
△1	△1	△270,920	8,433	△272,265	5,726	△12,814	205	
△2	△1	△288,026	580	△269,725	5,003	△23,883	206	
3	1	△252,301	8,265	△279,901	2,581	16,755	207	
△7	1	△256,357	2,449	△302,976	712	43,458	208	
△30	△1	△304,922	△4,736	△226,256	1,747	△75,676	209	
△8	△4	△264,384	714	△211,369	△208	△53,522	210	
△1	△1	△218,511	1,200	△287,840	4,518	63,611	211	
△5	△1	△179,972	△160	△78,974	△301	△100,536	212	
-	-	△35,408	702	△66,172	△368	30,430	213	
△0	△0	△42,927	280	△23,724	230	△19,714	214	
△3	△3	△6,078	△108	△42,499	231	36,298	215	
△1	△1	△136,169	747	△105,228	809	△32,497	216	
△1	△1	△53,951	523	△74,961	1,729	18,758	217	
0	0	△22,011	426	△58,877	1,137	35,303	218	
0	0	△6,380	△497	△48,773	843	42,048	219	
△6	-	△138,574	772	△50,665	494	△89,176	220	

3. 地 域 別

地 域	年・四半期	番 号	経 常 収 支							
			貿 易 ・ サ ー ビ ス 収 支						第 一 次 所 得 収 支	第 二 次 所 得 収 支
			貿 易 収 支		サ ー ビ ス 収 支					
			輸 出	輸 入						
中 東	令和2年中	221	△39,727	△39,829	△40,293	14,633	54,926	464	214	△112
	3年中	222	△67,468	△67,616	△69,217	13,551	82,768	1,602	262	△115
	令和2年1～3月	223	△16,287	△16,619	△16,588	5,067	21,655	△31	438	△107
	4～6	224	△6,579	△6,529	△6,557	2,850	9,408	29	△67	16
	7～9	225	△8,109	△8,066	△8,406	2,668	11,074	340	△50	7
	10～12	226	△8,751	△8,616	△8,742	4,047	12,790	126	△106	△28
	3. 1～3	227	△11,050	△11,046	△11,960	4,388	16,348	913	40	△44
	4～6	228	△14,362	△14,283	△14,375	3,478	17,853	92	△89	10
	7～9	229	△18,764	△18,854	△19,514	2,953	22,467	660	145	△55
	10～12	230	△23,291	△23,432	△23,369	2,731	26,100	△63	166	△25
	4. 1～3	231	△24,959	△25,120	△25,636	2,804	28,440	516	231	△70
サウジアラビア	令和2年中	232	△15,593	△15,482	△15,455	3,879	19,334	△28	△75	△36
	3年中	233	△25,844	△25,776	△25,830	4,023	29,853	53	△53	△14
	令和2年1～3月	234	△5,448	△5,518	△5,517	1,599	7,115	△2	118	△48
	4～6	235	△2,749	△2,678	△2,647	557	3,204	△31	△70	△1
	7～9	236	△3,334	△3,256	△3,246	748	3,994	△10	△97	19
	10～12	237	△4,062	△4,030	△4,045	975	5,020	15	△26	△6
	3. 1～3	238	△5,330	△5,217	△5,220	1,143	6,363	3	△107	△6
	4～6	239	△5,120	△4,972	△4,984	866	5,850	13	△160	12
	7～9	240	△6,781	△6,782	△6,806	977	7,783	24	15	△14
	10～12	241	△8,613	△8,806	△8,819	1,037	9,856	13	199	△7
	4. 1～3	242	△9,199	△9,166	△9,389	1,105	10,494	223	△32	△0
アラブ首長国連邦	令和2年中	243	△13,285	△12,999	△13,205	3,936	17,141	206	△271	△15
	3年中	244	△25,362	△25,036	△24,993	3,508	28,501	△43	△293	△33
	令和2年1～3月	245	△5,925	△5,999	△5,884	1,310	7,194	△114	101	△27
	4～6	246	△1,797	△1,657	△1,652	936	2,587	△6	△157	18
	7～9	247	△2,904	△2,857	△3,140	498	3,639	283	△44	△3
	10～12	248	△2,660	△2,485	△2,528	1,193	3,721	43	△172	△3
	3. 1～3	249	△3,297	△3,231	△3,220	1,220	4,440	△11	△49	△18
	4～6	250	△5,486	△5,429	△5,458	1,006	6,464	29	△62	5
	7～9	251	△7,766	△7,722	△7,762	576	8,338	40	△27	△17
	10～12	252	△8,812	△8,654	△8,553	706	9,259	△102	△155	△2
	4. 1～3	253	△9,239	△9,186	△9,134	513	9,647	△52	△19	△34

国際収支(続)

(単位 億円)

資本移転等収支		金融収支					番 号
	資本移転		直接投資	証券投資	金融派生商品	その他投資	
△42	△43	21,827	△717	21,440	△19	1,123	221
△59	△58	52,700	△381	54,148	△29	△1,037	222
△32	△31	8,304	△6	6,477	△2	1,835	223
△3	△4	5,374	△311	6,394	△4	△705	224
△3	△3	4,664	△154	5,948	△3	△1,127	225
△4	△4	3,485	△245	2,621	△10	1,119	226
△33	△32	7,212	△118	7,433	△4	△99	227
△0	△0	19,283	△153	19,907	△9	△462	228
△8	△8	16,168	△245	17,630	△4	△1,213	229
△17	△17	10,037	135	9,178	△12	736	230
△22	△22	17,106	△147	17,235	△5	22	231
1	-	7,133	△478	7,334	-	278	232
△1	-	4,731	△455	5,934	-	△748	233
△1	-	3,607	△58	3,188	-	477	234
1	-	1,697	△161	2,041	-	△183	235
-	-	1,082	△123	1,312	-	△106	236
-	-	747	△136	793	-	90	237
△1	-	1,359	△126	1,325	-	160	238
-	-	1,035	△118	1,637	-	△484	239
-	-	1,036	△138	1,482	-	△308	240
-	-	1,302	△72	1,489	-	△115	241
△1	-	726	△102	1,704	-	△876	242
-	-	2,543	△200	2,920	△4	△173	243
△7	△7	6,570	△372	8,222	△5	△1,275	244
-	-	1,435	50	688	△1	697	245
-	-	60	△78	740	△1	△602	246
-	-	141	△60	942	△1	△740	247
-	-	907	△112	548	△1	472	248
△8	△8	1,544	△79	2,221	△1	△597	249
1	1	2,488	△82	2,819	△1	△248	250
-	-	1,990	△86	2,741	△1	△664	251
-	-	548	△124	441	△2	233	252
-	-	6,183	△47	5,127	△1	1,105	253

3. 地 域 別

地 域	年・四半期	番 号	経 常 収 支							
			貿 易 ・ サ ー ビ ス 収 支					第 一 次 所得収支	第 二 次 所得収支	
			貿 易 収 支		サ ー ビ ス 収 支					
			輸 出	輸 入						
(参 考) O E C D 諸 国	令和2年中	254	134,385	34,297	63,240	315,220	251,979	△28,943	104,346	△4,259
	3年中	255	143,500	39,527	67,427	380,807	313,380	△27,900	112,415	△8,442
	令和2年1~3月	256	46,191	11,478	18,268	87,536	69,268	△6,790	35,893	△1,180
	4~6	257	8,294	△12,595	△2,619	58,966	61,585	△9,976	20,151	738
	7~9	258	39,719	12,674	18,930	76,994	58,064	△6,255	29,207	△2,163
	10~12	259	40,181	22,740	28,662	91,724	63,062	△5,922	19,095	△1,655
	3. 1~3	260	52,346	18,155	22,757	90,997	68,240	△4,602	37,281	△3,089
	4~6	261	30,722	6,964	17,337	93,192	75,855	△10,373	24,924	△1,166
	7~9	262	33,286	5,511	12,406	94,093	81,687	△6,895	30,520	△2,744
	10~12	263	27,146	8,898	14,927	102,526	87,598	△6,030	19,691	△1,443
	4. 1~3	264	45,031	5,206	11,734	105,815	94,081	△6,528	42,340	△2,515
	A S E A N	令和2年中	265	△24,422	△37,727	△32,499	74,185	106,684	△5,228	18,478
3年中		266	△10,599	△28,219	△21,301	105,775	127,076	△6,918	21,412	△3,792
令和2年1~3月		267	△5,498	△8,951	△8,233	22,160	30,393	△718	4,617	△1,164
4~6		268	△7,331	△10,433	△8,597	15,815	24,412	△1,835	4,284	△1,183
7~9		269	△5,778	△9,818	△8,337	15,835	24,172	△1,481	5,504	△1,464
10~12		270	△5,815	△8,525	△7,332	20,375	27,707	△1,193	4,072	△1,362
3. 1~3		271	△4,204	△7,469	△7,976	22,346	30,321	507	4,162	△897
4~6		272	△6,324	△9,849	△6,263	24,874	31,137	△3,586	4,539	△1,013
7~9		273	△310	△6,539	△4,855	27,147	32,002	△1,684	7,305	△1,076
10~12		274	238	△4,362	△2,207	31,409	33,616	△2,154	5,406	△806
4. 1~3		275	△521	△7,502	△5,693	33,271	38,963	△1,809	7,498	△516
E U		令和2年中	276	24,361	△6,729	8,833	84,754	75,921	△15,562	30,752
	3年中	277	26,100	△6,687	9,950	97,589	87,639	△16,637	33,085	△298
	令和2年1~3月	278	9,957	192	3,937	24,793	20,857	△3,745	9,651	114
	4~6	279	955	△5,270	△422	17,300	17,722	△4,848	5,794	431
	7~9	280	6,450	△2,509	964	19,306	18,342	△3,472	9,291	△332
	10~12	281	6,998	858	4,355	23,355	19,000	△3,496	6,015	125
	3. 1~3	282	7,030	△76	3,823	23,905	20,082	△3,899	7,334	△228
	4~6	283	6,404	△3,788	1,862	24,262	22,400	△5,650	10,015	177
	7~9	284	7,187	△2,890	1,001	23,908	22,907	△3,890	10,172	△96
	10~12	285	5,480	67	3,264	25,514	22,250	△3,197	5,564	△151
	4. 1~3	286	10,538	△787	2,847	27,837	24,989	△3,634	11,617	△292
	東 欧 ・ ロ シ ア 等	令和2年中	287	△4,418	△5,211	△5,028	12,272	17,300	△183	1,374
3年中		288	△5,188	△6,168	△6,252	15,617	21,869	84	1,361	△382
令和2年1~3月		289	△1,490	△1,702	△1,718	3,387	5,104	16	259	△47
4~6		290	△1,584	△1,374	△1,282	2,618	3,900	△92	240	△450
7~9		291	△536	△1,072	△873	3,008	3,881	△200	573	△37
10~12		292	△808	△1,062	△1,155	3,259	4,415	93	301	△48
3. 1~3		293	△194	△411	△599	3,583	4,182	188	250	△33
4~6		294	△982	△1,045	△1,129	4,195	5,324	83	311	△248
7~9		295	△1,012	△1,396	△1,297	4,017	5,314	△99	431	△47
10~12		296	△3,000	△3,315	△3,227	3,822	7,049	△88	369	△54
4. 1~3		297	△3,244	△3,449	△3,378	4,203	7,581	△72	306	△101

国際収支(続)

(単位 億円)

資本移転等収支		金融収支						番号
	資本移転		直接投資	証券投資	金融派生商品	その他投資		
△320	83	△43,753	55,311	△16,667	9,014	△91,411	254	
△2,491	△448	△80,827	101,148	△310,814	18,881	109,958	255	
△393	13	94,100	28,782	136,430	△9,476	△61,636	256	
△19	13	△110,162	△3,588	△45,424	7,535	△68,685	257	
65	47	△16,111	15,464	△9,881	△2,110	△19,584	258	
27	10	△11,579	14,653	△97,792	13,065	58,495	259	
△329	△293	△76,687	35,370	△123,999	7,655	4,288	260	
86	15	△53,198	20,894	△66,103	9,618	△17,607	261	
△1,776	29	89,425	29,859	11,054	2,424	46,089	262	
△472	△199	△40,368	15,025	△131,765	△815	77,188	263	
250	△17	△104,079	4,496	△60,202	4,097	△52,470	264	
△397	△308	69,762	13,656	65,557	330	△9,780	265	
△289	△279	79,766	25,456	49,990	1,388	2,932	266	
△73	△74	24,023	3,669	11,741	△111	8,724	267	
△53	△49	14,988	4,280	20,530	△95	△9,727	268	
△146	△145	4,307	5,394	10,488	104	△11,678	269	
△125	△40	26,443	313	22,797	431	2,901	270	
△155	△155	13,154	9,963	14,872	364	△12,045	271	
△30	△19	24,192	5,763	12,869	242	5,318	272	
△62	△63	10,876	3,402	3,945	△159	3,687	273	
△41	△42	31,545	6,328	18,304	940	5,973	274	
△91	△86	△9,704	△113	3,765	△958	△12,398	275	
△364	△0	479,768	△10,457	512,880	441	△23,096	276	
△470	△237	583,941	20,703	472,376	7,432	83,431	277	
△347	△1	△33,767	5,512	44,632	525	△84,437	278	
△4	3	138,817	4,218	117,285	△770	18,084	279	
△10	△0	171,934	△21,763	210,256	406	△16,965	280	
△3	△2	202,785	1,575	140,707	280	60,222	281	
△241	△232	47,754	△2,010	86,250	1,761	△38,248	282	
△1	△4	143,926	18,789	95,312	2,795	27,031	283	
△7	1	196,915	604	153,009	1,482	41,820	284	
△220	△1	195,347	3,319	137,805	1,395	52,828	285	
△28	0	74,797	4,540	158,254	2,069	△90,066	286	
△105	△48	22,262	682	20,469	2	1,108	287	
△113	△46	80,089	471	79,760	△2	△141	288	
△25	△25	6,665	330	5,944	3	388	289	
△5	△5	3,645	△120	3,648	△0	117	290	
△3	△4	5,976	260	5,460	0	256	291	
△73	△15	5,976	212	5,417	△0	347	292	
△17	△17	27,737	△87	28,228	△1	△404	293	
△5	△4	17,586	124	17,110	△2	354	294	
△11	△9	25,798	178	25,573	△2	49	295	
△80	△16	8,968	255	8,850	2	△140	296	
△11	△11	2,003	684	464	0	855	297	

Ⅲ 対 外

4. 対 外 資 産

区 分	資		産		3年中増減	寄与率
	令和2年末	構 成 比	令和3年末	構 成 比		
1. 直 接 投 資	204,637	17.9	228,763	18.3	24,126	22.9
株 式 資 本	146,553	12.8	163,986	13.1	17,433	16.6
収 益 の 再 投 資	39,971	3.5	46,011	3.7	6,040	5.7
負 債 性 資 本	18,113	1.6	18,765	1.5	652	0.6
2. 証 券 投 資	525,594	45.9	578,347	46.3	52,753	50.1
株 式・投資ファンド持分	215,194	18.8	252,955	20.2	37,761	35.9
株 式	104,670	9.1	126,787	10.1	22,117	21.0
中 央 銀 行	13	0.0	15	0.0	1	0.0
預 金 取 扱 機 関	774	0.1	844	0.1	69	0.1
一 般 政 府	18	0.0	5	0.0	△14	△0.0
そ の 他 金 融 機 関	97,646	8.5	118,027	9.4	20,381	19.4
そ の 他	6,218	0.5	7,896	0.6	1,679	1.6
投 資 フ ァ ン ド 持 分	110,524	9.7	126,168	10.1	15,644	14.9
預 金 取 扱 機 関	13,292	1.2	15,451	1.2	2,159	2.1
一 般 政 府	28	0.0	36	0.0	9	0.0
そ の 他 金 融 機 関	90,764	7.9	103,775	8.3	13,012	12.4
そ の 他	6,441	0.6	6,905	0.6	465	0.4
債 券	310,400	27.1	325,392	26.0	14,992	14.2
中 長 期 債	306,320	26.8	320,936	25.7	14,616	13.9
預 金 取 扱 機 関	95,204	8.3	96,767	7.7	1,563	1.5
一 般 政 府	286	0.0	323	0.0	36	0.0
そ の 他 金 融 機 関	192,900	16.9	206,852	16.5	13,952	13.3
そ の 他	17,929	1.6	16,994	1.4	△935	△0.9
短 期 債	4,081	0.4	4,457	0.4	376	0.4
預 金 取 扱 機 関	1,745	0.2	2,340	0.2	595	0.6
一 般 政 府	-	-	0	0.0	0	0.0
そ の 他 金 融 機 関	1,263	0.1	1,194	0.1	△69	△0.1
そ の 他	1,073	0.1	922	0.1	△151	△0.1
3. 金 融 派 生 商 品	44,698	3.9	35,806	2.9	△8,892	△8.4
預 金 取 扱 機 関	9,410	0.8	6,975	0.6	△2,435	△2.3
一 般 政 府	14	0.0	8	0.0	△6	△0.0
そ の 他 金 融 機 関	35,274	3.1	28,823	2.3	△6,451	△6.1
そ の 他	1	0.0	1	0.0	0	0.0

(注) 端数未調整。寄与率：対前年比増減寄与率。
 その他は、非金融法人、家計及び対家計民間非営利団体を指す。

の 貸 借

負 債 残 高

(単位 10億円, %)

区 分	負		債		3年中増減	寄 与 率
	令和2年末	構 成 比	令和3年末	構 成 比		
1. 直 接 投 資	40,188	5.1	40,504	4.8	316	0.6
株 式 資 本	18,734	2.4	21,326	2.5	2,591	5.3
収 益 の 再 投 資	7,720	1.0	7,283	0.9	△437	△0.9
負 債 性 資 本	13,734	1.7	11,895	1.4	△1,838	△3.7
2. 証 券 投 資	426,043	54.0	471,027	56.2	44,984	91.6
株 式・投 資 フ ァ ン ド 持 分	219,682	27.8	243,602	29.0	23,921	48.7
株 式	214,214	27.1	237,036	28.3	22,822	46.5
預 金 取 扱 機 関	7,176	0.9	8,843	1.1	1,667	3.4
そ の 他 金 融 機 関	7,823	1.0	8,199	1.0	376	0.8
そ の 他	199,215	25.2	219,994	26.2	20,779	42.3
投 資 フ ァ ン ド 持 分	5,468	0.7	6,566	0.8	1,099	2.2
そ の 他 金 融 機 関	5,468	0.7	6,566	0.8	1,099	2.2
そ の 他	-	-	-	-	-	-
債 券	206,361	26.1	227,425	27.1	21,064	42.9
中 長 期 債	117,047	14.8	135,946	16.2	18,899	38.5
預 金 取 扱 機 関	15,997	2.0	18,878	2.3	2,881	5.9
一 般 政 府	89,321	11.3	101,688	12.1	12,367	25.2
そ の 他 金 融 機 関	3,120	0.4	5,173	0.6	2,054	4.2
そ の 他	8,610	1.1	10,206	1.2	1,596	3.3
短 期 債	89,314	11.3	91,479	10.9	2,165	4.4
預 金 取 扱 機 関	987	0.1	1,119	0.1	132	0.3
一 般 政 府	87,867	11.1	89,756	10.7	1,889	3.8
そ の 他 金 融 機 関	11	0.0	51	0.0	41	0.1
そ の 他	449	0.1	552	0.1	103	0.2
3. 金 融 派 生 商 品	42,350	5.4	35,108	4.2	△7,241	△14.7
預 金 取 扱 機 関	9,292	1.2	7,863	0.9	△1,429	△2.9
一 般 政 府	10	0.0	13	0.0	3	0.0
そ の 他 金 融 機 関	33,015	4.2	27,212	3.2	△5,803	△11.8
そ の 他	33	0.0	21	0.0	△12	△0.0

4. 対 外 資 産

区 分	資		産		3年中増減	寄与率
	令和2年末	構成比	令和3年末	構成比		
4. その他投資	225,486	19.7	245,212	19.6	19,726	18.7
持分	17,960	1.6	23,761	1.9	5,801	5.5
現・預金	19,348	1.7	20,166	1.6	818	0.8
預金取扱機関	6,449	0.6	5,990	0.5	△459	△0.4
一般政府	6	0.0	16	0.0	11	0.0
その他金融機関	7,896	0.7	9,123	0.7	1,227	1.2
その他	4,997	0.4	5,036	0.4	39	0.0
貸付	141,220	12.3	150,814	12.1	9,594	9.1
[長期]	77,350	6.8	83,231	6.7	5,881	5.6
[短期]	63,870	5.6	67,583	5.4	3,713	3.5
預金取扱機関	74,360	6.5	82,874	6.6	8,514	8.1
一般政府	22,824	2.0	24,341	1.9	1,517	1.4
その他金融機関	40,961	3.6	40,474	3.2	△487	△0.5
その他	3,075	0.3	3,125	0.3	51	0.0
保険・年金準備金	1,533	0.1	1,723	0.1	190	0.2
その他金融機関	1,465	0.1	1,648	0.1	183	0.2
その他	68	0.0	75	0.0	7	0.0
貿易信用・前払	8,376	0.7	10,295	0.8	1,919	1.8
[長期]	1,679	0.1	1,929	0.2	249	0.2
[短期]	6,697	0.6	8,366	0.7	1,669	1.6
一般政府	1,485	0.1	1,690	0.1	205	0.2
その他金融機関	7	0.0	2	0.0	△4	△0.0
その他	6,884	0.6	8,603	0.7	1,718	1.6
その他資産	37,049	3.2	38,454	3.1	1,406	1.3
[長期]	12,361	1.1	12,348	1.0	△13	△0.0
[短期]	24,687	2.2	26,106	2.1	1,418	1.3
預金取扱機関	22,275	1.9	25,673	2.1	3,398	3.2
一般政府	356	0.0	363	0.0	△7	0.0
その他金融機関	10,521	0.9	9,831	0.8	△690	△0.7
その他	3,896	0.3	2,587	0.2	△1,308	△1.2
5. 外貨準備	144,214	12.6	161,751	12.9	17,537	16.7
貨幣用金	4,807	0.4	5,699	0.5	892	0.8
特別引出権 (SDR)	2,088	0.2	7,177	0.6	5,089	4.8
IMFリザーブポジション	1,565	0.1	1,226	0.1	△339	△0.3
その他外貨準備	135,753	11.9	147,649	11.8	11,896	11.3
資産合計	1,144,628	100.0	1,249,879	100.0	105,250	100.0

(注) 端数未調整。寄与率：対前年比増減寄与率。
 その他は、非金融法人、家計及び対家計民間非営利団体を指す。

対 外 資 産 負 債

区 分	25	26	27	28
資産	797,686	930,496	938,398	986,289
負債	471,955	579,382	611,209	649,982
純資産残高	325,732	351,114	327,189	336,306

(注) 26年末より国際収支マニュアル第6版に準拠。25年末以前の計数は可能な範囲において第6版の基準により組み替えているが、一部の項目では計上基準が異なる。

負債残高 (続)

(単位 10億円, %)

区分	負		債		3年中増減	寄与率
	令和2年末	構成比	令和3年末	構成比		
4. その他投資	281,017	35.6	292,055	34.8	11,038	22.5
持分	1,245	0.2	1,558	0.2	313	0.6
現・預金	44,595	5.6	45,529	5.4	934	1.9
中央銀行	28,191	3.6	27,986	3.3	△205	△0.4
預金取扱機関	16,404	2.1	17,543	2.1	1,139	2.3
借入	195,869	24.8	201,064	24.0	5,195	10.6
[長期]	11,894	1.5	13,538	1.6	1,644	3.3
[短期]	183,975	23.3	187,526	22.4	3,551	7.2
中央銀行	-	-	-	-	-	-
預金取扱機関	105,955	13.4	115,767	13.8	9,813	20.0
一般政府	-	-	-	-	-	-
その他金融機関	86,486	11.0	81,763	9.7	△4,723	△9.6
その他	3,428	0.4	3,533	0.4	105	0.2
保険・年金準備金	224	0.0	256	0.0	32	0.1
その他金融機関	224	0.0	256	0.0	32	0.1
貿易信用・前払	2,482	0.3	3,293	0.4	811	1.7
[長期]	27	0.0	36	0.0	9	0.0
[短期]	2,456	0.3	3,258	0.4	802	1.6
その他金融機関	-	-	-	-	-	-
その他	2,482	0.3	3,293	0.4	811	1.7
その他負債	34,773	4.4	33,614	4.0	△1,159	△2.4
[長期]	503	0.1	736	0.1	233	0.5
[短期]	34,270	4.3	32,878	3.9	△1,392	△2.8
預金取扱機関	16,156	2.0	15,546	1.9	△611	△1.2
一般政府	346	0.0	267	0.0	△79	△0.2
その他金融機関	17,201	2.2	16,146	1.9	△1,056	△2.2
その他	1,069	0.1	1,656	0.2	586	1.2
特別引出権 (SDR)	1,828	0.2	6,741	0.8	4,913	10.0
負債合計	789,597	100.0	838,695	100.0	49,098	100.0
純資産合計	355,031	100.0	411,184	100.0	56,153	100.0
中央銀行及び一般政府	△31,213	△8.8	△30,464	△7.4	750	1.3
中央銀行及び一般政府以外	386,244	108.8	441,648	107.4	55,403	98.7
預金取扱機関	52,452	14.8	52,436	12.8	△16	△0.0
その他金融機関	329,830	92.9	380,897	92.6	51,067	90.9
その他	3,963	1.1	8,315	2.0	4,352	7.8

残高の推移

(単位 10億円)

29	30	元	2	3
1,013,364	1,018,047	1,090,549	1,144,628	1,249,879
684,062	676,597	733,534	789,597	838,695
329,302	341,450	357,015	355,031	411,184

5. 地域別直接

(資産)

(単位 億円)

国・地域	項目	直接投資			
		株式資本	収益の再投資	負債性資本	
合計		2,287,628	1,639,864	460,115	187,650
アジア		647,430	400,404	198,437	48,589
中華人民共和国		168,970	98,312	62,468	8,190
香港		47,090	32,804	9,818	4,467
台湾		22,391	11,218	9,382	1,791
大韓民国		46,158	21,029	22,703	2,426
シンガポール		126,957	91,725	23,778	11,453
タイ		82,302	41,718	36,189	4,395
インドネシア		42,252	25,879	12,327	4,047
マレーシア		22,042	13,043	6,987	2,012
フィリピン		18,653	10,404	5,203	3,046
ベトナム		28,384	21,583	2,968	3,832
インド		35,529	27,875	5,704	1,950
北米		786,751	533,040	206,774	46,936
アメリカ合衆国		761,212	515,600	200,394	45,218
カナダ		25,539	17,441	6,380	1,719
中南米		117,887	100,680	7,137	10,071
メキシコ		15,150	10,484	922	3,745
ブラジル		22,733	17,538	3,661	1,534
ケイマン諸島		21,100	22,408	△3,642	2,335
大洋州		107,008	91,150	13,258	2,601
オーストラリア		96,270	83,297	11,159	1,814
ニュージーランド		5,334	3,799	1,484	50
欧州		614,545	505,501	32,327	76,717
ドイツ		56,274	32,316	7,616	16,342
英国		212,910	187,257	15,945	9,708
フランス		18,707	11,575	3,155	3,978
オランダ		157,240	99,818	29,070	28,352
イタリア		6,104	4,054	495	1,555
ベルギー		30,007	20,200	6,471	3,336
ルクセンブルク		33,924	33,021	△550	1,453
スイス		60,657	55,658	1,163	3,836
スウェーデン		11,018	7,659	2,362	998
スペイン		8,787	6,507	1,261	1,019
ロシア		4,136	2,522	1,229	385
中東		7,364	5,457	93	1,813
サウジアラビア		4,645	1,877	1,956	812
アラブ首長国連邦		1,222	1,184	△116	154
イスラエル		14	14	-	-
アフリカ		6,639	3,627	2,089	923
南アフリカ共和国		4,113	1,309	1,937	867
国際機関		-	-	-	-
OECD諸国		1,563,067	1,160,667	271,667	130,733
ASEAN		325,378	207,915	87,918	29,544
EU		328,429	253,919	12,571	61,939
東欧・ロシア等		11,254	7,350	2,713	1,191

投 資 残 高 (令和3年末)

(負 債)

(単位 億円)

国・地域	項 目	直 接 投 資			
		株 式 資 本	収 益 の 再 投 資	負 債 性 資 本	
合 計		405,044	213,257	72,834	118,953
ア ジ ア		97,385	67,045	11,436	18,904
中 華 人 民 共 和 国		8,531	2,600	△100	6,032
香 港		27,598	21,975	1,187	4,437
台 湾		8,973	6,458	1,756	760
大 韓 民 国		9,299	5,108	3,766	426
シ ン ガ ポ ー ル		37,093	29,584	4,586	2,923
タ イ		3,594	150	△9	3,453
イ ン ド ネ シ ア		267	112	—	155
マ レ ー シ ア		1,155	635	△1	521
フ ィ リ ピ ン		270	168	—	102
ベ ト ナ ム		37	9	—	28
イ ン ド		428	145	253	30
北 米		94,689	57,469	21,981	15,239
ア メ リ カ 合 衆 国		92,358	55,833	21,491	15,035
カ ナ ダ		2,330	1,636	490	204
中 南 米		22,280	19,723	227	2,331
メ キ シ コ		3	2	—	2
ブ ラ ジ ル		53	26	—	27
ケ イ マ ン 諸 島		17,501	17,962	△637	175
大 洋 州		10,688	2,603	△762	8,847
オ ー ス ト ラ リ ア		7,095	1,245	△4	5,854
ニ ュ ー ジ ー ラ ン ド		317	83	233	0
欧 州		178,150	65,342	39,945	72,863
ド イ ツ		12,184	4,721	4,611	2,853
英 国		56,562	14,040	1,100	41,422
フ ラ ン ス		31,713	12,562	17,673	1,478
オ ラ ン ダ		39,236	12,582	9,911	16,742
イ タ リ ア		1,540	1,438	66	35
ベ ル ギ ー		1,375	2	△212	1,585
ル ク セ ン ブ ル ク		8,229	7,022	299	908
ス イ ス		19,253	9,222	6,973	3,058
ス ウ ェ ー デ ン		335	692	△457	100
ス ペ イ ン		822	800	16	6
ロ シ ア		71	63	—	8
中 東		928	232	△2	698
サ ウ ジ ア ラ ビ ア		228	79	10	139
アラブ首長国連邦		542	119	△12	435
イ ラ ン		—	—	—	—
ア フ リ カ		886	805	10	72
南アフリカ共和国		65	1	—	64
国 際 機 関		—	—	—	—
O E C D 諸 国		289,128	128,874	66,055	94,199
A S E A N		42,430	30,671	4,575	7,183
E U		100,631	40,764	31,867	28,001
東 欧 ・ ロ シ ア 等		192	78	—	114

6. 地 域 別 証 券

(資 産)

(単位 億円)

項 目 国・地域	証券投資				債 券			金融派生 商 品
	株式・投資 ファンド 持 分	株 式	投資ファンド 持 分	債 券	中長期債	短 期 債		
合 計	5,783,468	2,529,546	1,267,865	1,261,681	3,253,922	3,209,356	44,566	358,061
ア ジ ア	192,464	95,745	90,286	5,460	96,719	84,519	12,200	38,182
中華人民共和国	41,266	14,157	13,812	344	27,109	20,660	6,449	15
香 港	17,857	10,929	9,524	1,405	6,928	5,761	1,167	1,791
台 湾	18,582	17,340	17,089	252	1,241	16	1,226	5
大韓民国	26,662	16,311	16,260	51	10,351	9,609	742	1,488
シンガポール	28,080	8,498	5,168	3,330	19,582	17,631	1,951	34,699
タ イ	6,303	2,434	2,399	35	3,869	3,203	666	107
インドネシア	11,566	2,097	2,095	2	9,468	9,468	—	31
マレーシア	11,929	1,508	1,500	8	10,421	10,421	—	2
フィリピン	4,056	900	885	15	3,156	3,156	—	14
ベトナム	1,465	1,420	1,415	6	45	45	—	24
イ ン ド	24,262	20,139	20,128	11	4,124	4,124	—	6
北 米	2,645,054	1,044,351	866,630	177,722	1,600,703	1,587,307	13,396	145,617
アメリカ合衆国	2,531,625	1,010,696	834,058	176,639	1,520,929	1,507,633	13,295	145,500
カ ナ ダ	113,429	33,655	32,572	1,083	79,774	79,674	101	117
中 南 米	1,149,773	903,204	41,500	861,704	246,569	242,611	3,958	8,742
メキシコ	20,533	2,110	2,005	105	18,422	18,422	—	2
ブラジル	7,813	4,660	4,654	6	3,154	3,154	—	—
ケイマン諸島	1,074,649	864,138	28,297	835,842	210,511	206,586	3,924	7,371
大 洋 州	196,721	26,442	20,157	6,285	170,279	168,994	1,285	4,366
オーストラリア	185,003	25,499	19,292	6,207	159,505	158,220	1,285	4,202
ニュージーランド	11,605	914	836	78	10,692	10,692	—	0
欧 州	1,487,316	446,971	238,044	208,927	1,040,345	1,026,853	13,492	160,945
ド イ ツ	142,986	29,989	26,907	3,082	112,997	111,650	1,347	9,522
英 国	210,519	47,456	43,211	4,245	163,063	158,126	4,937	133,405
フ ラ ン ス	314,471	43,002	34,443	8,559	271,469	270,845	624	14,328
オ ラ ン ダ	137,491	26,779	25,898	881	110,712	108,483	2,229	2,570
イ タ リ ア	88,174	5,770	5,769	1	82,404	81,930	473	1
ベルギー	38,673	2,492	2,063	429	36,181	35,119	1,062	0
ルクセンブルク	149,972	117,827	2,295	115,532	32,145	29,733	2,413	21
ス イ ス	45,302	33,410	31,823	1,587	11,893	11,844	48	465
スウェーデン	27,104	10,102	10,102	—	17,002	16,954	48	17
ス ペ イ ン	75,650	6,154	5,946	207	69,496	69,298	198	4
ロ シ ア	4,412	3,109	3,108	1	1,303	1,303	—	—
中 東	20,542	7,570	7,561	9	12,972	12,947	24	106
サウジアラビア	4,083	2,722	2,720	2	1,361	1,361	—	—
アラブ首長国連邦	4,017	928	928	—	3,089	3,089	—	21
イ ラ ン	—	—	—	—	—	—	—	—
ア フ リ カ	7,459	5,014	3,438	1,576	2,445	2,445	—	102
南アフリカ共和国	4,254	3,211	3,156	54	1,043	1,043	—	0
国 際 機 関	84,036	145	145	—	83,890	83,681	210	0
O E C D 諸 国	4,349,355	1,512,836	1,137,879	374,957	2,836,519	2,807,603	28,916	312,207
A S E A N	63,399	16,858	13,462	3,397	46,541	43,925	2,616	34,877
E U	1,174,330	337,180	152,225	184,955	837,150	828,655	8,495	26,899
東 欧 ・ ロ シ ア 等	19,226	4,282	4,281	1	14,944	14,942	1	0

投 資 残 高 (令和3年末)

(負 債)

(単位 億円)

項 目 国・地域	証券投資				債 券			金融派生 商 品
	株式・投資 ファンド 持 分	株 式	投資ファンド 持 分	債 券	中長期債	短 期 債		
合 計	4,710,268	2,436,022	2,370,361	65,662	2,274,246	1,359,457	914,789	351,083
ア ジ ア	562,617	169,964	165,113	4,851	392,653	165,821	226,832	34,426
中華人民共和国	253,703	12,028	11,917	111	241,675	93,026	148,650	23
香 港	116,618	78,901	77,648	1,253	37,717	18,358	19,360	2,344
台 湾	7,104	4,204	3,940	264	2,900	1,331	1,569	15
大韓民国	37,889	21,470	21,055	415	16,419	15,733	686	1,403
シンガポール	101,547	50,115	47,393	2,722	51,432	16,574	34,858	30,545
タイ	14,904	111	90	21	14,793	14,310	483	53
インドネシア	230	48	42	6	182	182	—	27
マレーシア	2,611	2,447	2,398	49	164	164	—	3
フィリピン	2,376	346	344	2	2,030	1,771	259	2
ベトナム	79	78	74	4	1	1	—	—
インド	24,106	18	16	2	24,088	3,280	20,808	11
北 米	1,773,747	1,344,652	1,315,928	28,724	429,095	360,504	68,591	146,187
アメリカ合衆国	1,678,770	1,269,653	1,242,238	27,415	409,117	347,563	61,554	145,417
カナダ	94,977	74,999	73,690	1,309	19,978	12,941	7,037	770
中 南 米	132,338	21,289	20,054	1,235	111,049	56,739	54,310	2,647
メキシコ	720	474	473	1	246	33	213	—
ブラジル	7,360	10	9	1	7,350	7,350	—	—
ケイマン諸島	95,504	15,701	14,491	1,210	79,803	41,653	38,150	1,134
大 洋 州	72,929	44,236	42,008	2,228	28,693	7,132	21,561	4,830
オーストラリア	67,406	41,726	39,551	2,175	25,680	5,157	20,523	4,556
ニュージーランド	5,156	2,477	2,424	53	2,679	1,641	1,039	4
欧 州	1,938,598	805,259	777,355	27,904	1,133,339	728,417	404,922	162,869
ド イ ツ	31,476	24,060	23,690	370	7,416	4,984	2,432	10,610
英 国	462,379	322,683	312,960	9,723	139,696	119,292	20,404	133,568
フ ラ ン ス	150,474	39,521	39,230	291	110,953	37,521	73,432	15,110
オ ラ ン ダ	47,893	36,577	35,443	1,134	11,316	5,785	5,531	1,763
イ タ リ ア	13,245	3,721	3,707	14	9,524	8,678	846	4
ベルギー	392,437	39,857	36,751	3,106	352,580	217,756	134,824	0
ルクセンブルク	494,964	146,139	141,554	4,585	348,825	207,099	141,726	31
ス イ ス	176,378	71,971	69,377	2,594	104,407	92,810	11,597	769
スウェーデン	29,270	24,054	23,824	230	5,216	4,716	500	3
ス ペ イ ン	2,806	621	609	12	2,185	1,529	656	1
ロ シ ア	892	2	2	—	890	—	890	—
中 東	79,993	45,660	45,157	503	34,333	15,128	19,205	—
サウジアラビア	24,459	18,385	18,291	94	6,074	4,364	1,710	—
アラブ首長国連邦	21,826	11,223	11,120	103	10,603	3,119	7,484	—
イ ラ ン	—	—	—	—	—	—	—	—
ア フ リ カ	2,921	253	251	2	2,668	2,602	66	124
南アフリカ共和国	254	37	36	1	217	213	4	0
国 際 機 関	146,916	4,499	4,385	114	142,417	23,114	119,303	0
O E C D 諸 国	3,830,248	2,213,476	2,154,405	59,071	1,616,772	1,113,225	503,547	314,439
A S E A N	121,776	53,164	50,360	2,804	68,612	33,012	35,600	30,631
E U	1,288,307	405,757	390,599	15,158	882,550	510,778	371,772	27,934
東 欧 ・ ロ シ ア 等	6,253	72	67	5	6,181	1,791	4,390	0

IV そ

7. 為 替 管 理 (主 に

項 目	実施日	内 容
外国為替市場	46. 8. 28	為替変動幅の制限を暫定的に停止 (46. 12. 19限り廃止)
	12. 20	基準外国為替相場を1米ドル308円 (旧360円) に改定, 大蔵大臣米ドル売買相場の上下限幅を基準外国為替相場の上各2. 25%に拡大
	48. 2. 14	為替変動幅の制限を暫定的に停止
	53. 1. 1	基準外国為替相場を改正 (アメリカ合衆国通貨—当該年の1月から当該年の6月までの間については当該年の前年の6月から当該前年の11月までの間における実勢相場の平均値として, 当該年の7月から当該年の12月までの間については当該前年の12月から当該年の5月までの間における実勢相場の平均値として大蔵大臣が日本銀行本店において公示する相場)
	平11. 1. 1	裁定外国為替相場を改正 (アメリカ合衆国以外の外国通貨—上記基準外国為替相場に準ずる方式により算出し, 大蔵大臣が日本銀行本店において公示する相場)
	平22. 1. 1	裁定外国為替相場として大蔵大臣が日本銀行本店において公示する外国通貨として「ユーロ通貨」を追加
指 定 通 貨	41. 3. 15	基準外国為替相場を改正 (アメリカ合衆国通貨—当該月の前々月中における実勢相場の平均値として財務大臣が日本銀行本店において公示する相場)
	46. 6. 10	裁定外国為替相場を改正 (アメリカ合衆国以外の外国通貨—上記基準外国為替相場に準ずる方式により算出し, 大蔵大臣が日本銀行本店において公示する相場)
標準決済制度	41. 3. 15	オーストラリアドルを追加
	46. 6. 10	指定受領外国通貨 (従来15通貨) の制限を廃止し, 対外取引に使用する通貨種類は取引当事者の選択に委ねる
	53. 3. 1	輸入の標準決済方法の緩和, 輸入の標準決済期間拡大
	4. 1	貿易外受取及び貿易外支払に係る標準決済の範囲をあらゆる決済方法に拡大
	10. 2	輸出の標準決済方法の緩和
	55. 12. 1	標準決済制度から特殊決済制度に移行
		輸出の決済期間を輸出申告日前1年以内, 船積後1年以内に延長
		輸入の決済期間を輸入申告日前1年以内, 通関後1年以内に延長
	56. 5. 28	書籍輸入に係る特殊決済 (前払) の自由化
	60. 5. 10	輸出の決済期間を輸出申告日前2年以内, 船積後2年未満に延長 輸入の決済期間を輸入申告日前2年以内, 通関後2年以内に延長
運輸保険業務	平5. 7. 30	繊維・雑貨類の輸出の際のL/C原則廃止
	8. 9. 1	OECDの「公的支援を受ける輸出信用ガイドラインに関する取極」の適用を受ける貨物を除く貨物の輸出入, 役務の提供, 仲介貿易に係る特殊決済方法の決済期間を自由化
	10. 4. 1	対外的な支払等の自由化に伴い, 特殊決済方法による支払等 (勘定の貸借記, 相殺等) の許可制及び当該決済方法による貨物の輸出入に係る承認制を廃止, 支払等の事後報告制へ移行
	39. 11. 20	石炭, 鉄鉱石の運送に係る期間1年をこえる長期用船契約を自由化
	12. 18	生命保険契約に係る保険金並びに保険料の支払について, 居住地変更の結果, 外貨送金に要するものは為銀限り承認
	40. 10. 11	原油, 重油の運送に係る期間1年をこえる長期用船契約を自由化
	47. 10. 21	本邦から輸出される船舶及び航空機に係る用船等契約を要許可扱い (従来自由)
	48. 11. 24	本邦からの輸出船舶の用船等契約規制措置撤廃
	52. 6. 13	渉外運輸, 海外出漁及び渉外保険業務に係る契約を全面自由化
	8. 10	用船料, 保険料等の外国へ向けた支払をすべて為銀限り承認
輸 入 担 保	通産省所管の役務契約を全面自由化 (従来は居住者間の外貨債権の売買, 標準外決済を伴う契約は通産大臣許可)	
	55. 12. 1	承認制度の廃止
	39. 3. 18	原燃料, 機械 (耐久消費財機器等を除く) の担保率を5%に, その他品目を35%に引上げ, 日銀再預託制を復活
	39. 4. 21	} 一部品目について担保率を引下げ
	9. 1	
	40. 4. 1	原燃料, 機械等の担保率を5%から1%に, その他品目を35%から原則として5%に, 一部1%に引下げ, 日銀再預託制を廃止
商 社 等 活 動	44. 10. 20	消費財等の担保率を5%から1%に引き下げるとともに担保を現金以外のものに拡大
	45. 5. 18	担保率を一率0%
	47. 11. 24	輸入担保制度を廃止
	42. 3. 1	商社本支店間交互計算勘定制度の一部緩和 (貸借記項目の拡大等)
	44. 9. 1	本社保証の金額限度の引上げ (従来1店舗当り1億円を3億6千万円に)
	45. 2. 6	商社等保有外貨の対象をメーカーにも拡大
46. 6. 1	商社等外貨勘定制度の拡充	

の 他 自 由 化) の 推 移

(昭和39年1月～令和4年8月)

項 目	実施日	内 容
商社等活動 (続)	46. 7. 1	商社等保有外貨制度の自由化
		商社等本邦企業の海外支店設置・運営資金の送金・合併会社の設立等海外直接投資は原則として日銀自動許可
	47. 5. 8	本邦内為銀への居住者外貨預金勘定開設の自由化に伴い、商社外貨預金制度を廃止
	11. 15	本社保証に対する規制の実施
	48. 11. 15	本社保証に対する規制の一部緩和
	53. 4. 1	保証の原則自由化(居住者が非居住者から受ける保証をすべて自由化、また居住者が非居住者に対して行う保証を特定の場合を除き原則として自由化)
		プラント輸出等に伴い工事等を海外の業者に請負わせる場合の役務契約並びに現地調達物資購入の調達契約を自由化
	12. 2	商社等本店間交互計算制度の拡充(輸出入貨物代金の賃借記限度額を36千円から100万円に引上げ等)
	55. 12. 2	商社等交互計算制度の拡充(輸出入貨物代金の賃借記限度額の引上げ(100万円→300万円)等)
	59. 8. 10	商社等交互計算制度の拡充(輸出入貨物代金の賃借記限度額の引上げ(300万円→1,000万円)等)
平6. 3. 28	商社等交互計算制度の拡充(輸出入貨物代金の賃借記限度額の引上げ(1,000万円→1億円)等)	
9. 3. 1	商社等交互計算制度の拡充(マルチ・ネットィングを可能とし、業種制限、記帳限度額等を廃止)	
海 外 渡 航	10. 4. 1	対外的な支払等の自由化に伴い、商社等交互計算制度を廃止
	39. 4. 1	観光、療養、親族訪問等の渡航を年1回500ドルの範囲内で為銀限り承認
	41. 1. 1	観光、業務等の渡航を1回500ドルの範囲内で為銀限り承認
	5. 16	私費留学渡航の緩和(外務省の留学試験制度の廃止)
	44. 4. 1	規制区分(13分類)を渉外業務等、留学、その他の3分類に整理統合 渉外業務等渡航の単価制限(一律1日35ドル)を撤廃 その他渡航(従来500ドル口及び200ドル口)の為銀承認限度を700ドルに引上げ ギャランティ渡航は原則として許可不要
	45. 3. 1	その他渡航(従来700ドル)の為銀承認限度額を1,000ドルに引上げ
	7. 1	持帰り外貨(100ドル以内)の保有及び渡航費用への再使用の制限を免除
	8. 20	海外渡航のための外貨購入手続を簡素化
	46. 2. 1	業務渡航の渡航者資格を緩和し、為銀承認限度額を3,000ドルに引上げ(従来2,000ドル)
		留学渡航の渡航者資格を緩和し、為銀承認限度額を1日当り15ドルに引上げ(従来1日当り10ドル)
	6. 10	観光渡航等一般渡航の為銀承認限度額を3,000ドルに引上げ、一般渡航と業務渡航を統合し手続を簡素化
		留学渡航の為銀承認限度額を入学前3,000ドルに引上げ(従来1,000ドル)
	10. 1	円貨の持出し限度額を10万円まで引上げ(従来2万円)
	47. 5. 8	居住者の海外渡航に係る旅客運賃等の為銀を通ずる外貨払いを自由化(従来は円貨に限定)
	11. 24	海外渡航の為銀承認限度額(一般渡航3,000ドル、留学渡航1日当り15ドル)を撤廃し、渡航外貨の買入れはすべて為銀承認
	48. 12. 17	海外渡航の為銀承認限度額を1回3,000ドルに制限
	49. 4. 1	海外渡航の為銀承認限度額を1回1,500ドルに制限 円貨の持出限度額を3万円までに引下げ(従来10万円)
	51. 6. 24	海外渡航の為銀承認限度額を1渡航3,000ドルに引上げ(従来1,500ドル)、円貨の持出し限度額を10万円まで引上げ(従来3万円)
	52. 6. 13	渡航前買入れ及び渡航後送金を3,000ドルまで自由化、3,000ドル超為銀承認、買入れ外貨の旅券への記入廃止 海外渡航者が外国滞期間中に外国で預金することを自由化 外国における滞在費等に充てるため本邦為銀に預入の居住者外貨預金勘定の残高を併用することを自由化
	53. 4. 1	海外渡航の為銀承認限度額(3,000ドル超)を撤廃し、円の持出し限度額を300万円まで引上げ(従来10万円)
55. 12. 1	円貨の持出限度額を500万円まで引上げ(従来300万円)	
平10. 4. 1	支払手段等(円貨、外貨、有価証券等:合計100万円相当額超、貴金属:1キログラム超)の携帯輸出入の届出制 円貨の持出しの許可制の廃止	
20. 6. 1	関税法に基づく支払手段等(円貨、外貨、有価証券等:合計100万円相当額超、貴金属:1キログラム超)の携帯輸出入の申告制(書面又は電子による申告制導入。当該申告を行いその許可を受けているときは、外国為替及び外国貿易法に基づく支払手段等の携帯輸出入に係る届出をしたものとみなす)	

7. 為 替 管 理 (主 に

項 目	実施日	内 容
海 外 渡 航 (続)	21. 5. 12	北朝鮮を仕向地として支払手段又は証券を携帯して輸出する場合に届出を要する金額の引下げ(100万円相当額超→30万円相当額超) 関税法に基づく申告を要する金額についても同様に引下げ
	21. 7. 6	北朝鮮を仕向地として支払手段又は証券を携帯して輸出する場合に届出を要する金額の引下げ(30万円相当額超→10万円相当額超) 関税法に基づく申告を要する金額についても同様に引下げ
	26. 7. 4	北朝鮮を仕向地として支払手段又は証券を携帯して輸出する場合に届出を要する金額を従来の基準に引上げ(10万円相当額超→100万円相当額超)
	28. 2. 19	北朝鮮を仕向地として支払手段又は証券を携帯して輸出する場合に届出を要する金額の引下げ(100万円相当額超→10万円相当額超)
貿 易 外 送 金 等	39. 7. 1	外国映画上映権及び外国テレビフィルムの放映権の取得契約をすべて日銀限り処理
	12. 18	家族間の生活費貸付、移住者の移住前の居住国における負債の返済、非居住者の本邦にある不動産の処分、居住者の外貨証券の処分を日銀限り処理
	40. 4. 3	海外渡航者の携帯輸出した円貨・外貨の外国における両替を制限免除
	41. 5. 16	外国人居住者の1万ドル以内の持帰り金を日銀限り許可(従来は5,000ドル以内) 非居住者の居住用、非営利目的用または事務所用の本邦内不動産取得を日銀限り許可
	44. 9. 1	移住者(在日外国人居住者)の経常的所有の本国向け定期送金の制限(送金の相手方が2親等以内の親族でその生活費に充当する場合に限定)を撤廃 持帰り財産の許可を5万ドルに引上げ(従来1万ドル)
	45. 5. 1	在日外国人持帰り財産送金の日銀許可限度(5万ドル)の撤廃 為銀承認範囲事務の追加(信用調査費、弁護士、会計士費用)及び為銀承認限度額の引上げ(広告宣伝費、小額送金等) 非居住者招へいに伴う滞在費の円払いを制限免除 支払承認申請書と貿易外支払報告書(除く渡航分)の併合(実施45.7.1)等申請・報告手を簡素化
	46. 2. 1	親族間貸付の日銀許可基準を緩和(生活困窮者、2親等内に限る旨の制限撤廃) 為銀承認範囲(年間500ドルの親族贈与)を超える贈与及び寄付を日銀で自動許可
	47. 3. 10	貿易外支払いにつき1回1,000ドルまでの送金を自由化
	5. 8	居住者が本邦内の非居住者に対し生活費等の非営利目的のための資金を円貨で貸付けることを自由化 本邦内の居住者間または居住者・非居住者間の収集用外貨の売買を自由化 居住者が本邦内非居住者からその本邦滞在に伴う生活費等を直接外貨で受領することを自由化
	9. 1	非居住者の本邦における外貨証券の発行・募集についての許可申請手を制定
	11. 24	小額送金制度の限度額を拡大(1件1,000ドル→1件3,000ドル) 著作権 出版権の対価、広告宣伝費、市場調査費その他雑送金の為銀限り承認限度額を廃止 在日外国人の帰国持出金など日銀の許可案件を金額限度なしに為銀承認に移行 贈与の為銀承認限度額(従来どおり親族贈与に限る)を引上げ(1件2,000ドル→1件3,000ドル)
	48. 4. 1	金地金(含有量が全重量の45%未満)及び流通していない金貨の輸入は為銀限り処理(含有量が45%以上の金地金の購入は日銀で許可)
	7. 1	金製品(ネックレスを除く)の輸入は為銀限り処理
	12. 17	小額送金制度の限度額を縮小(1件3,000ドル→1件1,000ドル)
	49. 4. 1	小額送金制度の限度額を1件200ドルに引下げ
	51. 6. 24	小額送金制度の限度額を1件1,000ドルに引上げ
	52. 6. 13	小額送金制度の限度額を1件3,000ドルに引上げ(以後自由送金制度と改称) 映画、テレビ、興行等に係る役務の対価の対外送金を為銀承認とし、親族贈与の為銀承認限度額を撤廃する等の対外送金の簡素化
	53. 4. 1	自由送金制度の限度額を1件300万円に引上げ 渡航外貨の買入れ、親族送金等の「経常的支払」に係る為銀承認を廃止
	55. 12. 1	為銀承認制度の廃止 対外送金の自由化(ただし、500万円超の寄附、贈与等は要許可) 貴金属の輸出入の自由化(届出制の廃止)
	56. 5. 28	金地金に係るヘッジ取引について指定制度(商社、鉱山業社等を指定)の導入
	平 7. 7. 1	寄附・贈与の許可不要限度額引上げ(500万円相当額→1,000万円相当額)
	10. 4. 1	寄附・贈与のための送金の許可制の廃止
15. 1. 6	顧客本人確認の義務化(支払等に係る為替取引)	
15. 4. 1	支払等報告書の報告下限金額を引上げ(500万円相当額→3,000万円相当額)	
21. 5. 12	北朝鮮に住所若しくは居所を有する自然人又は主たる事務所を有する法人その他の団体に対する支払を行う場合に報告が必要となる金額の引下げ(3,000万円相当額→1,000万円相当額)	
22. 7. 6	北朝鮮に住所若しくは居所を有する自然人又は主たる事務所を有する法人その他の団体に対する支払を行う場合に報告が必要となる金額の引下げ(1,000万円相当額→300万円相当額)	

自 由 化) の 推 移 (続)

(昭和39年1月～令和4年8月)

項 目	実施日	内 容	
貿易外送金等 (続)	26. 7. 4	北朝鮮に住所若しくは居所を有する自然人又は主たる事務所を有する法人その他の団体に対する支払を行う場合に報告が必要となる金額を引上げ (300万円相当額→3,000万円相当額)	
	28. 2. 19	人道目的かつ10万円以下を除く北朝鮮向けの支払の原則禁止	
非居住者円預 金	44. 9. 1	非居住者預金勘定の整理縮小 (1) 44年7月末残高を11月末までに、外貨送金、又は自由円勘定への振替制限免除 (2) 非居住者預金勘定残高の年賦送金比率の引上げ (従来20%→30%) (3) 円貨により取得した居住用等の不動産の処分代金の外貨送金を自由化	
	46. 2. 1	45年12月末残高を46年4月末までに、外貨送金、又は自由円勘定への振替制限免除	
	47. 9. 12	非居住者自由円勘定の対象外国通貨 (15通貨) の指定を廃止	
	52. 6. 27	非居住者預金勘定制度 (五条円勘定) を廃止	
	55. 12. 1	非居住者自由円勘定制度から非居住者円勘定制度に移行	
	平10. 4. 1	非居住者円預金勘定制度の廃止	
	対 内 投 資	39. 4. 1	円ベース投資の利潤送金 (蓄積利潤を除く) は日銀限り許可 期間1年超の技術援助契約の締結及び株式、受益証券、社債、貸付金債権の取得は原則として外資法の要認可 外国法人の在日支店、子会社と本店等との間の技術援助契約は管理法の要許可
		40. 6. 5	外国法人の在日支店等の創業資金年間累計30万ドル以内の経常的経費の受領は日銀限り許可
		6. 14	非居住者外国投資家の親族たる居住者に対する生活費の貸付けを日銀限り許可
		41. 8. 1	甲種技術援助契約の許可に関する日銀委任範囲の拡大 (主務大臣の指定する一定範囲の特許権等は日銀限り認可)
42. 7. 1		対内直接投資の一部自由化 (第1類自由化業種 (外資比率50%以内) 33及び第2類自由化業種 (外資比率100%) 17に係る経営参加株の取得は自動的に認可) 永住居住者たる外国投資家等の円貨等による非制限業種株式の取得以外はすべて外資法の要認可 (従来は居住者外国投資家の非制限業種株式の取得は投資目的の如何を問わず認可不要) 株式取得の認可に関する日銀委任範囲の拡大 (非制限業種15%→20%、制限業種10%→15%、投資家1人当たり5%→7%) 製造業等を営む外国法人の在日支店等の資金受領を日銀限り許可 (従来原則として認めず)	
43. 6. 1		技術導入契約の自由化措置の実施 (対価5万ドル以内は日銀自動許認可、石油化学等非自由化技術は主務大臣の個別許認可、これら以外は申請後1か月以内に日銀許認可)	
44. 3. 1		対内直接投資の自由化業種の拡大 (第1類自由化業種33→160、第2類自由化業種17→44)	
9. 1		円ベース投資の元果の外貨回収を全面自由化	
45. 9. 1		対内直接投資の自由化業種の拡大 (第1類自由化業種160→447、第2類自由化業種44→77) 対内証券投資の自動認可限度 (日銀委任範囲) の引上げ (外国投資家持株比率合計 非制限業種20%以下→25%未満)	
46. 4. 1		対内直接投資の自由化業種の拡大 (自動車製造業及び同部分品製造業等の業種を第1類自由化業種に追加)	
8. 4		対内直接投資の自由化範囲の拡大 (第1類自由化業種につきネガティブ・リスト方式を採用一個別審査対象業種7、第2類自由化業種77→228) 対内証券投資の自動認可限度 (日銀委任範囲) の引上げ (1外国投資家当たり持株比率7%以下→10%未満)	
47. 6. 29		証券会社主義特別勘定を円貨特別勘定 (約定済証券の決済資金、処分代金を預入) 及び外貨特別勘定 (約定前の外貨を預入) の2本建に改正	
47. 7. 1		技術導入契約の自由化 (非自由化となっていた航空機、武器の火薬、原子力、宇宙開発、電子計算機及び石油化学の7技術について自由化、ただし電子計算機の一部については49.7.1、石油化学の一部は48.1.1までそれぞれ自由化実施を繰延べ)	
10. 6		証券円貨特別勘定残高の滞留期間を1か月に制限するとともに、各投与ごとに同勘定残高の優先使用を義務づけ	
10. 12		外国投資家の本邦証券取得は、為銀または証券会社を代理人として申請する場合に限り、かつ、取得の許認可は処分類の範囲内に限定	
48. 5. 1	農林水産業、鉱業、石油業、皮革製品製造業、小売業の5業種を除き、新設企業に対する直接投資は主務大臣の自動認可 (ただし電算機等業種については、最高3年間自由化を猶予) 企業の同意があれば、既存企業への直接投資も上記5業種を除き主務大臣の自動認可 (ただし、自由化を猶予している17業種については、従来どおり主務大臣の個別審査)		
11. 6	外国投資家の本邦株式取得規制 (処分類の範囲内) の撤廃		
12. 1	外国投資家の本邦債券取得規制 (処分類の範囲内) の撤廃		
49. 1. 17	証券円貨特別勘定残高の滞留制限、同勘定残高の優先使用条件を廃止		
8. 26	政府短期証券の取得を自由化 (本邦証券の取得制限はすべて撤廃)		
50. 6. 1	農林水産業等自由化5業種のうち小売業に係る対内直接投資を自由化		
52. 6. 27	取得後6か月経過前の円払証券の処分代金につき自由円勘定への貸記及び外貨送金を自由化		
52. 8. 1	残存期間6か月未満の受益証券の取得を日銀自動認可		
53. 3. 16	外国投資家の本邦債券取得規制 (元本償還日までの期間が5年1か月以内の円建債券の取得を原則として禁止)		

7. 為 替 管 理 (主 に

項 目	実施日	内 容
対内投資 (続)	4. 1	非居住者による国内不動産の取得のうち、居住または事務所等に用いられるものを自由化、また工場または店舗等に用いられるものは農林水産業、鉱業、石油業、皮革・同製品製造業に供されるものまたは用途未定のものを除き日銀自動認可（従来は大蔵大臣許可） 非居住者による国内不動産の処分を自由化（従来は日銀許可） 技術導入に係る手続の簡素化 農林水産業、鉱業、石油業、皮革製品製造業以外の業種に係る対内直接投資（一定以上の出資比率を超える場合で企業の同意のないものを除く）を日銀認可（従来は主務大臣の自動認可）
	54. 1. 23	53. 3. 16の措置の5年1か月を1年1か月に改める
	2. 24	上の規制措置を廃止
	5. 11	非居住者の円払証券現先取引を自由化
	55. 12. 1	指定証券会社を経由する証券取得（対内直接投資等を除く）の自由化 対内直接投資を認可制から届出制に移行 技術導入契約等を認可制から届出制に移行
	59. 4. 1	対内証券投資に係る届出不要限度額の引上げ（300万円相当額→1,000万円相当額）
	7. 1	指定会社制度の廃止 不動産投資を自由化（審査付届届出制から単純届出制へ）
	60. 7. 1	例外4業種（農林水産業、鉱業、石油業、皮革又は皮革製品製造業）等以外の業種に係る対内直接投資の届出処理の迅速化（即日処理）
	10. 19	国債先物取引開始
	12. 1	技術導入契約の締結等に係る事後報告の廃止
	62. 6. 9	株式先物取引の開始
	63. 9. 3	株価指数等先物取引の開始
	平成. 6. 30	金融先物取引市場の創設
	2. 7. 30	対内証券投資に係る届出不要限度額の引上げ（1,000万円相当額→3,000万円相当額）
	4. 1. 1	対内直接投資等及び技術導入締結等に係る手続の簡素化（原則事後報告制への移行）
	6. 3. 1	対内証券投資に係る届出不要限度額の引上げ（3,000万円相当額→1億円相当額）
	7. 4. 1	非居住者の本邦での証券発行に係る手続の簡素化（届出不要指定）
	10. 4. 1	外国為替業務の自由化に伴い、指定証券会社制度を廃止 技術導入契約の締結等（特定技術を除く）に係る手続きの簡素化（3,000万円相当額以下の報告免除）
	13. 3. 28	指定技術以外の技術導入契約の締結等に係る報告の廃止
	19. 9. 28	対内直接投資について、安全保障の観点からの事前届出業種の拡大及び投資活動の多様化に伴う対象取引の見直しを実施
	21. 4. 1	対内直接投資の届出処理の迅速化（可能な案件について審査期間を5営業日に短縮）
	21. 6. 23	外国投資家等の事務負担軽減等の観点から、外国投資家である投資顧問業者を通じた投資を対内直接投資に位置づけ、届出可能期間の延長（投資日前3か月→投資日前6か月）、届出に係る実行報告の簡素化、事後報告期限の延長（15日以内→翌月15日まで）、事後報告の一部（会社の事業目的の変更の同意、支店等の設置、支店等の種類又は事業目的の変更に関する報告）廃止
	26. 1. 1	IMF国際収支マニュアル第6版（平成20年12月公表）において、直接投資が「議決権10%以上」とされていることに対応し、内部留保等の報告における規定を「出資比率10%以上」から「議決権10%以上」に変更。 上記マニュアルの定める直接投資において、間接出資先等に対する金銭貸借等も直接投資として計上するように求められていることに対応し、内部留保等の報告様式を追加。
	26. 8. 20	本邦会社が海外で募集・売出しを行った株式の海外証券会社等による一時的引受けの届出・報告対象からの除外、外国法人等の影響が及ばないとして届出・報告の対象から除外されている居住者外国投資家の範囲の拡大
	29. 10. 1	国の安全を損なうおそれが大きい業種について、外国投資家による他の外国投資家からの非上場株式の取得（特定取得）を事前届出制の対象に追加。 無届や虚偽届出により対内直接投資等を行った外国投資家等に対し、国の安全を損なうおそれがある場合には、株式売却命令等の措置命令を行うことを可能とする制度を導入。
	令和. 8. 1	日本企業への投資を通じた安全保障上重要な技術の流出防止等の観点から、対内直接投資等の事前届出対象業種にサイバーセキュリティ関連業種を追加。
	2. 6. 7	国の安全等の観点で問題のない投資の促進のため、取得時事前届出免除制度を導入し、一定の基準の遵守を前提に株式取得時の事前届出を免除。 国の安全等を損なうおそれのある投資へ適切に対応するため、事前届出の対象を見直し、上場会社の取得時事前届出の閾値を10%から1%へと引き下げ、役員への就任及び指定業種に属する事業の譲渡・廃止について行為時事前届出を導入。 国内外の行政機関との情報連携の強化に係る規定を整備。
	2. 6. 15	新型コロナウイルス感染症の蔓延をうけ、国民の人命・健康に関わる重要な医療産業の国内基盤を維持し、国の安全等が損なわれることを防ぐため、感染症に対する医薬品に係る製造業（医薬品中間物を含む）及び高度管理医療機器に係る製造業（付属品・部分品を含む）を規制対象業種に追加。

自 由 化) の 推 移 (続)

(昭和39年1月～令和4年8月)

項 目	実施日	内 容
対内投資 (続)	3.11. 4	レアアース等の重要鉱物資源の安定供給確保は経済安全保障上の重要な課題であることを踏まえ、これらの重要鉱物資源の調査能力等の適切な維持・確保等を図る観点から、レアアース等の重要鉱物資源34鉱種に係る金属鉱業（資源調査船の運行や、測量等を含む）、金属鉱業の目的で使用する機器等（資源調査船・探査機、船舶用機器、掘削機等）の製造業、修理業、ソフトウェア業等及び重要鉱物資源の調査を行う船舶の円滑な活動を可能とすべく、特定離島港湾施設等の整備等を行う建設業等を規制対象業種に追加。
対外投資	39. 1. 4 44. 10. 1 45. 4. 16 9. 1 12. 5 46. 1. 18 7. 1 47. 3. 30 6. 8 48. 11. 13 49. 1. 7 1. 18 50. 3. 7 6. 7 52. 3. 9 3. 16 4. 1 6. 27 53. 4. 1 55. 12. 1 59. 4. 1 4. 1 62. 5. 22 平成. 6. 30 7. 1 2. 7. 30 6. 3. 1 7. 4. 1 8. 4. 1 10. 4. 1 23. 5. 1 26. 1. 1	<p>1口5万ドル以内の海外投融資を日銀限り許可</p> <p>海外投資の相場処理範囲を30万ドルまでに拡大（うち、20万ドルまでは、原則として日銀自動許可）</p> <p>証券投資信託に外国証券組入れを許可</p> <p>海外投融資の日銀処理範囲を従来の30万ドルまでから100万ドルまでに引上げ、原則として日銀自動許可</p> <p>海外支店の設置運営資金の送金の累計額が1店舗当たり100万ドルまでは原則として日銀自動許可</p> <p>保険会社についても外国証券購入を許可</p> <p>証券投資信託及び保険会社の外国証券購入についての金額制限を撤廃 一般投資家の外国証券購入売却を包括的に許可 実需にもとづく海外不動産取得は日銀自動許可</p> <p>本邦為銀の外国証券の購入を許可</p> <p>居住者の海外不動産の取得についての実需原則（個人住宅用、事業所用等自己のために使用するものに限る）を撤廃し、すべて日銀自動許可 対外直接投資の範囲を拡大し、本邦資本の比率にかかわらず投資先との永続的経済関係の樹立を目的として投資されるものはすべて日銀で処理</p> <p>外国政府発行の短期証券その他短期外貨証券（取得から償還まで6か月を越えないもの）取得の規制</p> <p>期間1年以内の短期外貨証券取得の禁止</p> <p>海外不動産取得の一部規制（実需原則の復活）</p> <p>自主規制につき証券種類別の制限を取り除く等一部規制緩和</p> <p>銀行を除き、対外証券投資の自主規制撤廃</p> <p>銀行の対外証券投資の自主規制撤廃</p> <p>非居住者が本邦通貨で支払われる証券を外国で発行又は募集する場合（いわゆるユーロ円債の発行）の許可申請手続の整備</p> <p>外国為替公認銀行等に対する既発行非上場外貨証券及び外国投資信託証券の取得の自由化</p> <p>短期外貨証券の取得を日銀で包括的に許可（従来は事実上禁止） 海外不動産取得の実需原則を撤廃し、すべて日銀自動許可</p> <p>南アフリカ共和国等特定地域にある不動産を除き居住者による海外不動産の取得等を許可制から事前届出制へ移行 為銀、証券会社以外の居住者による対外直接投資を目的とする外貨証券の取得等を原則として許可制から事前届出制へ移行 対外証券投資により保有する外貨証券についての先物為替売買予約を包括許可（従来は事実上禁止）</p> <p>海外不動産取得の自由化 指定証券会社を経由する証券取得（対外直接投資を除く）の自由化</p> <p>海外CD・CPの国内販売開始</p> <p>対外直接投資・対外証券投資に係る届出不要限度額の引上げ（300万円相当額→1,000万円相当額）</p> <p>金融機関等の海外金融先物取引自由化</p> <p>海外金融先物取引の自由化</p> <p>対外直接投資に係る届出不要限度額の引上げ（1,000万円相当額→3,000万円相当額）</p> <p>対外証券投資に係る届出不要限度額の引上げ（1,000万円相当額→3,000万円相当額）</p> <p>対外直接投資・対外証券投資に係る届出不要限度額の引上げ（3,000万円相当額→1億円相当額）</p> <p>居住者の外国での証券発行に係る手続の簡素化（届出不要指定）</p> <p>本邦為銀によるいわゆる2ステップ・ローンに係る対外直投の届出不要の指定</p> <p>外国為替業務の自由化に伴い、指定証券会社制度を廃止 対外直投に係る手続の簡素化（原則事後報告制への移行。繊維製品製造・加工業、銀行業・証券業に対する対外直投、銀行・証券会社が行う対外直投を指定業種（要届出）から事後報告業種へ変更）</p> <p>報告者の負担軽減の観点から、対外直接投資の報告の簡素化（出資割合以外の基準により対外直接投資に該当するものを資本取引として報告することとしたほか、報告事項の削減、対外直接投資を実行した際の報告手続の統一）</p> <p>IMF国際収支マニュアル第6版（平成20年12月公表）において、直接投資が「議決権10%以上」とされていることに対応し、内部留保等の報告における規定を「出資比率10%以上」から「議決権10%以上」に変更。 上記マニュアルの定める直接投資において、間接出資先等に対する金銭貸借等も直接投資として計上するように求められていることに対応し、内部留保等の報告様式を追加。</p>

7. 為 替 管 理 (主 に

項 目	実施日	内 容
外国為替予算 制度	39. 4. 1	IMF 8 条国移行に伴い制度廃止
輸入管理制度	39. 4. 1	外貨資金割当制度を数量表示による輸入割当制に改め、自動承認品目の外貨予算の使用確認を廃止
	47. 2. 1	自動輸入割当制度 (AIQ) を廃止
	47.12.20	輸入承認制の一部変更 (非自由化品目等を除き輸入承認制に代えて輸入届出制を導入)
	52.10. 1	輸入特例制度の拡充 (少額貨物の範囲拡大等)
	55.12. 1	輸入届出制度廃止 特殊決済方法 (貸借記に限る) による輸入に係る確認制度導入
輸出前受金	10. 4. 1	対外的な支払等の自由化に伴い、特殊決済方法による輸入に係る確認制度を廃止
	46. 8.31	規制実施 (輸出前受金取得外貨の円対価売却について 1 件 1 万ドル超のものを要許可扱い)
	47. 1. 6	規制措置撤廃
	2.25	規制措置復活 (1 件 1 万ドル超を要許可)
	6.29	規制強化 (要許可金額を 1 件5,000ドル超に変更)
	48.11.14	規制措置緩和 (要許可金額を 1 件 1 万ドル超に変更)
	49. 1. 7	規制措置緩和 (要許可金額を 1 件10万ドル超に変更)
	7.30	規制措置緩和 (要許可金額を 1 件50万ドル超に変更)
	54. 5.15	規制措置撤廃
銀行業務関係	39. 7. 3	海外短資収入残高規制の実施
	43. 2. 1	円転換規制の実施
	45. 2.25	現地貸付・保証の期間制限の撤廃
	8. 1	外国為替公認銀行の甲種・乙種の名称区分廃止
	46. 9. 7	為銀の円転換規制, 対外債務残高規制, 自由円残高規制を法制化
	12.21	対外債務残高規制の廃止
	47. 1. 6	非居住者自由円勘定残高規制の廃止
	5. 8	一般居住者及び非居住者が本邦内為銀に外貨預金勘定を開設することを自由化 (外貨集中制度の廃止に伴う措置)
	6. 1	非居住者自由円預金に対する預金準備率規制 (増加額の25%) 外貨準備金制度の廃止
	6.29	証券特別勘定の受入等の規制 (円貨・外貨の 2 本建とし、外貨は証券取得の約定ののち円転を認める)
	7. 1	非居住者自由円預金に対する準備率を引上げ (25%→50%)
	10. 6	証券特別勘定の残高規制 (円貨特別勘定の滞留は 1 か月を限度)
	10.21	為銀の中長期現地貸し規制 (包括許可を個別許可扱い)
	48. 5. 1	対居住者外貨貸し制度 (47.9実施) を拡充 (貸付金比率を外貨 9・円貨 1 に引き上げる等) するとともに、為銀により行われる外貨貸しの一部を日銀限りで許可
	11.15	非居住者自由円勘定に対する円転換規制の一部緩和 中長期現地貸付、現地借入保証に対する規制の一部緩和
	12.10	非居住者自由円預金に対する準備率の引下げ (50%→10%)
	12.17	円転換規制の一部緩和 (非居住者自由円勘定残高に見合う外貨資産保有義務を一定割合に変更) 対居住者外貨貸し制度の一部制限 (海外不動産取得は不許可)
	49. 1. 7	中長期現地貸付、現地借入保証の制限撤廃 対居住者外貨貸し制度の一部改正 (貸付金比率を外貨 5・円貨 5 に引下げ、サービス業等への貸付不許可)
	1.29	居住者外貨預金勘定残高の規制
	2.27	居住者外貨預金勘定残高規制の一部緩和 (一勘定 1 万ドル以内は規制の対象外)
	9.11	非居住者自由円預金に対する準備率を 0% とする (従来10%)
	51. 6.24	居住者外貨預金勘定規制の一部緩和
	11.16	中長期現地貸付に対する規制の一部緩和
	52. 6. 1	円転換規制から直物持高規制へ移行
	6.27	居住者外貨預金勘定の残高規制の廃止
	7. 1	中長期現地貸付の規制方式を変更 (中長期資金の調達額を基準として新規コミットを認める)
	11.22	非居住者自由円預金に対する準備率の引上げ (0%→50%)
	53. 3. 1	輸入ユーザンス供与期間の拡大 異種通貨ユーザンスを自由化
	3.18	非居住者自由円債務に対する高率準備率の適用 (基準残高を超える増加額についてその100%)
	4. 1	居住者外貨預金制度の拡充 コルレス為銀による保証を自由化 (従来は日銀の包括許可) コルレス為銀による外国からの本邦通貨買取りを自由化 (従来は日銀包括許可)

自 由 化) の 推 移 (続)

(昭和39年1月～令和4年8月)

項 目	実施日	内 容
銀行業務関係 (続)	6. 1	輸入ユーザンス供与期間制限の緩和, バンクユーザンス期間延長
	55.12. 1	為銀の外貨証券(海外CD)の発行について主要為銀については届出免除の指定 為銀の外貨証券の取得(1年超)について, 主要為銀については届出免除の指定 居住者外貨預金の完全自由化 中長期現地貸付は, 主要為銀については届出免除の指定 持高規制の法制化
	57. 4. 28	為銀の金地金の先物売買取引を自由化
	59. 4. 1	先物外国為替取引に係る実需原則の廃止 円建対外貸付を自由化
	6. 1	直物持高規制の廃止
	61.12. 1	本邦オフショア市場の創設
	平成. 4. 1	本邦オフショア市場の規制緩和
	6.10. 1	為銀の金利先渡取引及び為替先渡取引を自由化
	10. 4. 1	外国為替業務の自由化に伴い, 為銀制度・両替商制度を廃止 持高規制の廃止 オフショア取引の規制緩和(オフショア勘定で経理可能な取引に非居住者発行証券の非居住者との間の売買を追加)
	15. 1. 6	顧客本人確認の義務化(支払等に係る為替取引及び資本取引に係る契約締結等行為)
	15. 7. 1	オフショア取引の規制緩和(オフショア勘定で経理可能な取引にデリバティブ取引等を追加)
	19. 1. 4	本人確認義務の対象となる特定為替取引の敷居値を200万円相当額から10万円相当額に引き下げ
そ の 他	39. 4. 1	外国為替算制度の廃止
	47. 5. 8	外貨集中制度の廃止
	55.12. 1	債権回収義務の廃止
	56. 9. 22	金地金の売買取引を資本取引として指定
	58. 6. 6	非居住者向け短期ユーロ円貸付を自由化
	59. 6. 1	居住者向け短期ユーロ円貸付を自由化
	7. 1	非居住者による本邦不動産の取得を自由化
	12. 1	短期ユーロ円CDの発行解禁
	60. 4. 1	非居住者向け中長期ユーロ円貸付を自由化
	62.11.10	非居住者ユーロ円CP自由化
	63. 1. 29	非居住者国内CP発行自由化
	4. 1	ユーロ円CDの発行期間の延長(最長2年まで)
	12.15	非居住者外貨建国内CP(ショーグンCP)発行自由化
	平成. 5. 1	居住者向け中長期ユーロ円貸付を自由化
	7. 1	居住者海外預金の自由化(個人500万円相当額まで)
	2. 7. 30	居住者海外預金の自由化(個人・法人とも3,000万円相当額まで)
	6. 1. 31	新規公開株式に対する非居住者の入札参加に伴う預金契約及び相殺決済の自由化
	3. 1	居住者海外預金の自由化(個人・法人とも1億円相当額まで)
	7. 4. 1	居住者海外預金の自由化(一時的に1億円相当額を超える場合を許可不要)
	8. 4. 1	居住者海外預金の自由化(一時的に2億円相当額を超える場合を許可不要)
	10. 4. 1	内外資本取引の自由化に伴い, 許可・届出制を原則廃止, 事後報告制へ移行(経済制裁等による有事規制は許可制, 制限業種に係る対外直投は届出制)
	15. 1. 6	顧客本人確認の義務化(支払等に係る為替取引及び資本取引に係る契約締結等行為)
	15. 7. 1	オフショア取引の規制緩和(オフショア勘定を設けることができる金融機関に保険及び証券会社を追加)
	17. 4. 1	外国通貨又は旅行小切手の売買に関する報告の義務の対象者を銀行等以外の本邦において両替業務を行う者に拡大(ただし, 月中の取引合計額が100万円相当額を超える両替業者に限る)
	23. 5. 1	報告者の負担軽減の観点から, 証券の取得譲渡を除く資本取引の個別報告の廃止
	24. 1. 17	報告者の負担軽減の観点から, 対外直接投資に係る報告等を簡素化
	30. 6. 1	支払等が仮想通貨により行われる場合における換算の方法を整備
	30. 7. 1	報告者の負担軽減等の観点から, 支払又は支払の受領に関する報告書に関し, オンライン報告の改善等を実施
	令2.10.30	行政手続における押印を原則不要とする政府方針を踏まえ, 報告書及び届出書等の別紙様式中で求められている「記名押印又は署名」について廃止
	12. 25	届出者の利便性向上の観点から, 対内直接投資等の事前届出に係る手続のオンライン化を開始
	4. 5. 10	暗号資産に関する取引を資本取引として指定 顧客本人確認の義務化(暗号資産交換に関する取引)

V 主要国の

8. アメリカ合衆国の

項目	年・期	番号	2017年	2018	2019	2020		
						I Q	II Q	
貿易・サービス収支		1	△510.34	△578.60	△559.68	△653.99	△113.47	△154.20
貿易収支		2	△799.34	△878.75	△857.26	△913.89	△177.62	△220.06
輸出		3	1,557.00	1,676.91	1,655.10	1,432.22	394.96	290.96
輸入		4	2,356.34	2,555.66	2,512.36	2,346.10	572.59	511.02
サービス収支		5	289.00	300.15	297.58	259.90	64.15	65.86
第一次所得収支		6	257.94	255.28	243.56	163.09	55.79	33.20
第二次所得収支		7	△108.62	△116.53	△129.84	△128.80	△33.11	△30.13
経常収支		8	△361.02	△439.85	△445.96	△619.70	△90.80	△151.13
資本移転等収支		9	12.40	△4.26	△6.46	△5.53	△2.88	△0.96
直接投資		10	28.59	△345.44	△209.07	122.89	2.41	140.54
証券投資		11	△250.08	78.79	△244.92	△540.20	75.76	△288.48
金融派生商品		12	24.00	△20.40	△41.67	△5.11	△25.14	△11.70
その他投資		13	△174.06	△20.81	△74.52	△283.54	△198.01	91.24
外貨準備		14	△1.70	5.00	4.66	8.97	△0.24	4.96
金融収支		15	△373.25	△302.86	△565.52	△696.99	△145.21	△63.44
誤差脱漏		16	△24.63	141.25	△113.11	△71.75	△51.54	88.65

(資料) IFS

9. 英国の国際

項目	年・期	番号	2017年	2018	2019	2020		
						I Q	II Q	
貿易・サービス収支		1	△34.03	△37.72	△26.51	6.91	0.91	24.92
貿易収支		2	△180.95	△189.75	△176.79	△167.33	△39.66	△15.82
輸出		3	435.36	468.24	475.01	396.78	105.82	87.94
輸入		4	616.31	657.99	651.80	564.11	145.48	103.76
サービス収支		5	146.92	152.04	150.27	174.24	40.57	40.74
第一次所得収支		6	△35.16	△40.75	△16.56	△40.28	△6.24	△20.78
第二次所得収支		7	△28.89	△34.02	△33.80	△36.45	△9.16	△10.33
経常収支		8	△98.08	△112.48	△76.87	△69.83	△14.49	△6.19
資本移転等収支		9	△2.32	△3.59	△1.69	△3.29	△0.37	△0.13
直接投資		10	46.69	△3.58	△50.47	△84.33	△41.71	△4.77
証券投資		11	△124.48	△362.08	44.24	△16.64	△95.42	22.64
金融派生商品		12	12.58	12.36	9.94	38.64	25.57	6.10
その他投資		13	△28.66	227.52	△91.48	7.95	120.86	△25.84
外貨準備		14	7.53	24.34	△1.16	△4.22	△4.19	△0.03
金融収支		15	△86.34	△101.45	△88.93	△58.59	5.11	△1.90
誤差脱漏		16	14.05	14.62	△10.36	14.52	19.97	4.41

(資料) IFS

国際収支

国際収支の推移 (季調前)

(単位 10億ドル)

		2021					番号
III Q	IV Q		I Q	II Q	III Q	IV Q	
△196.95	△189.37	△845.05	△170.08	△204.25	△245.94	△224.78	1
△259.45	△256.75	△1,090.30	△234.65	△266.39	△296.79	△292.47	2
353.32	392.98	1,761.37	405.24	438.43	435.67	482.03	3
612.77	649.73	2,851.66	639.88	704.82	732.46	774.51	4
62.50	67.39	245.25	64.57	62.14	50.85	67.70	5
41.31	32.79	139.50	41.54	26.08	33.73	38.15	6
△33.97	△31.58	△140.80	△32.40	△30.24	△41.03	△37.13	7
△189.62	△188.16	△846.35	△160.94	△208.41	△253.24	△223.76	8
△0.56	△1.14	△2.48	△2.74	△0.88	2.99	△1.84	9
31.19	△51.26	△26.57	18.56	70.25	△58.91	△56.47	10
△33.70	△293.78	42.98	△43.79	27.01	104.84	△45.08	11
28.43	3.31	△41.90	△2.22	△8.61	△7.98	△23.10	12
△192.14	15.38	△829.35	△145.37	△223.49	△354.05	△106.44	13
1.80	2.44	114.26	△2.09	0.48	112.86	3.01	14
△164.42	△323.91	△740.59	△174.91	△134.37	△203.23	△228.07	15
25.76	△134.62	108.24	△11.23	74.92	47.02	△2.47	16

収支の推移 (季調前)

(単位 10億ドル)

		2021					番号
III Q	IV Q		I Q	II Q	III Q	IV Q	
△4.95	△13.98	△39.93	△11.51	3.43	△26.02	△5.84	1
△45.73	△66.11	△214.48	△54.92	△42.73	△62.42	△54.41	2
93.17	109.85	442.35	99.78	114.25	104.71	123.61	3
138.90	175.97	656.83	154.70	156.98	167.13	178.02	4
40.79	52.14	174.55	43.41	46.16	36.40	48.57	5
△1.39	△11.88	△16.62	2.68	△11.16	△10.24	2.09	6
△6.16	△10.80	△25.98	△5.05	△5.29	△7.58	△8.06	7
△12.50	△36.66	△82.53	△13.87	△13.02	△43.84	△11.81	8
△1.48	△1.32	△3.70	△0.75	△0.52	△1.38	△1.04	9
△1.53	△36.31	79.00	14.17	△23.80	44.28	44.36	10
13.88	42.25	△348.03	△154.58	△27.91	△55.84	△109.70	11
12.69	△5.71	△39.67	△4.46	△25.28	△2.13	△7.80	12
△26.27	△60.80	221.97	143.44	75.06	△49.84	53.31	13
△7.52	7.51	23.36	△2.29	△4.88	28.28	2.26	14
△8.75	△53.05	△63.37	△3.73	△6.82	△35.25	△17.57	15
5.23	△15.08	22.86	10.89	6.72	9.97	△4.72	16

10. ドイツの国際

項目	年・期	番号	2017年	2018	2019	2020		
						I Q	II Q	
貿易・サービス収支		1	260.59	244.74	221.13	221.12	54.97	36.64
貿易収支		2	288.05	263.29	241.29	218.00	57.44	30.92
輸出		3	1,419.93	1,524.79	1,459.84	1,356.92	354.29	272.94
輸入		4	1,131.88	1,261.50	1,218.55	1,138.92	296.85	242.01
サービス収支		5	△27.46	△18.55	△20.16	3.12	△2.47	5.72
第一次所得収支		6	85.18	131.58	129.08	113.56	30.21	14.94
第二次所得収支		7	△57.24	△59.32	△55.81	△60.48	△16.19	△10.14
経常収支		8	288.54	317.00	294.40	274.20	68.99	41.44
資本移転等収支		9	△3.46	0.89	△0.97	△6.87	△0.67	0.06
直接投資		10	36.30	29.05	84.97	△4.17	19.19	△15.20
証券投資		11	232.18	179.98	77.00	56.91	△43.83	△0.62
金融派生商品		12	12.67	26.78	27.60	108.32	37.02	34.74
その他投資		13	32.92	56.31	19.30	90.37	24.04	9.17
外貨準備		14	△1.48	0.46	△0.59	△0.07	0.15	0.26
金融収支		15	312.58	292.59	208.27	251.37	36.56	28.35
誤差脱漏		16	27.50	△25.31	△85.17	△15.97	△31.77	△13.15

(資料) IFS

11. フランスの国際

項目	年・期	番号	2017年	2018	2019	2020		
						I Q	II Q	
貿易・サービス収支		1	△23.50	△32.20	△24.20	△44.97	△16.62	△20.32
貿易収支		2	△51.54	△60.73	△52.80	△66.74	△18.09	△22.95
輸出		3	559.71	613.30	596.38	505.06	131.42	96.50
輸入		4	611.25	674.03	649.18	571.80	149.50	119.45
サービス収支		5	28.04	28.53	28.60	21.77	1.47	2.63
第一次所得収支		6	54.28	63.86	86.56	48.04	12.07	12.76
第二次所得収支		7	△48.76	△56.04	△48.66	△49.41	△12.62	△10.32
経常収支		8	△17.98	△24.38	13.70	△46.34	△17.17	△17.89
資本移転等収支		9	0.28	2.48	2.26	2.30	1.18	0.48
直接投資		10	12.70	61.68	30.86	5.08	30.71	△12.67
証券投資		11	25.22	18.86	△69.49	△34.62	14.70	△78.49
金融派生商品		12	△1.01	△30.83	3.93	△27.35	△26.03	13.17
その他投資		13	△68.91	△93.11	30.97	△8.94	△39.43	59.38
外貨準備		14	△3.36	12.44	3.16	4.54	3.95	△0.90
金融収支		15	△35.36	△30.96	△0.56	△61.29	△16.10	△19.51
誤差脱漏		16	△17.67	△9.05	△16.52	△17.25	△0.11	△2.10

(資料) IFS

収支の推移 (季調前)

(単位 10億ドル)

		2021						番号
III Q	IV Q		I Q	II Q	III Q	IV Q		
58.31	71.19	228.57	72.86	64.55	48.23	42.93	1	
65.13	64.51	227.90	68.91	56.84	57.85	44.31	2	
350.21	379.48	1,617.03	397.24	406.67	395.72	417.40	3	
285.09	314.97	1,389.13	328.34	349.83	337.87	373.09	4	
△6.81	6.68	0.67	3.95	7.72	△9.62	△1.38	5	
27.47	40.94	149.10	38.33	22.46	40.41	47.90	6	
△12.39	△21.76	△63.92	△20.81	△9.92	△16.54	△16.65	7	
73.39	90.38	313.75	90.37	77.09	72.10	74.19	8	
△1.75	△4.51	△1.64	△0.40	△2.16	2.06	△1.15	9	
△13.53	5.37	120.04	38.56	15.22	28.63	37.63	10	
△104.14	205.50	299.92	34.23	81.83	74.78	109.08	11	
29.74	6.83	72.05	24.46	13.90	12.06	21.63	12	
165.88	△108.72	△156.41	31.11	△9.00	△108.60	△69.92	13	
△1.49	1.02	37.47	0.46	0.07	36.64	0.29	14	
76.46	110.00	373.06	128.82	102.01	43.52	98.71	15	
4.81	24.13	60.95	38.85	27.07	△30.63	25.67	16	

収支の推移 (季調前)

(単位 10億ドル)

		2021						番号
III Q	IV Q		I Q	II Q	III Q	IV Q		
△11.13	3.10	△36.85	△16.29	△7.17	△6.71	△6.68	1	
△19.94	△5.76	△79.54	△19.14	△16.26	△21.14	△23.00	2	
125.39	151.75	620.19	146.92	158.73	146.91	167.63	3	
145.33	157.52	699.73	166.06	174.99	168.05	190.63	4	
8.81	8.87	42.69	2.85	9.09	14.43	16.32	5	
6.95	16.26	96.19	24.37	18.63	19.86	33.32	6	
△8.99	△17.47	△49.39	△16.97	△9.74	△11.04	△11.63	7	
△13.17	1.89	9.95	△8.89	1.71	2.11	15.01	8	
0.34	0.31	13.91	3.71	3.68	3.65	2.87	9	
1.37	△14.34	△11.44	△1.55	10.82	△27.86	7.15	10	
20.09	9.08	0.79	123.36	19.80	△14.52	△127.85	11	
△2.80	△11.68	20.72	△0.59	8.64	△0.03	12.70	12	
△43.31	14.43	△33.68	△128.10	△29.12	7.70	115.84	13	
0.25	1.23	27.01	△1.68	0.83	28.51	△0.65	14	
△24.39	△1.28	3.41	△8.55	10.97	△6.20	7.18	15	
△11.56	△3.48	△20.44	△3.37	5.58	△11.96	△10.69	16	

(参 考) 地 域 ・ 主 要 国

1 / アジア
中華人民共和国, 香港, 台湾, 大韓民国, シンガポール, タイ, インドネシア, マレーシア, フィリピン, ベトナム, インド, 北朝鮮, モンゴル, ブルネイ, カンボジア, ラオス, ミャンマー, パキスタン, スリランカ, モルディブ, バングラデシュ, 東ティモール, マカオ, アフガニスタン, ネパール, ブータン, 英領インド洋地域
2 / 北米
アメリカ合衆国, カナダ, グリーンランド, サンピエール及びミクロン島
3 / 中南米
メキシコ, ブラジル, ケイマン諸島, グアテマラ, ホンジュラス, ベリーズ, エルサルバドル, ニカラグア, コスタリカ, パナマ, バミューダ諸島, バハマ, ジャマイカ, タークス及びカイコス諸島, バルバドス, トリニダード・トバゴ, キューバ, ハイチ, ドミニカ共和国, プエルトリコ, バージン諸島, 仏領西インド諸島, グレナダ, セントルシア, アンティグア・バーブーダ, 英領バージン諸島, ドミニカ, モントセラト, セントクリストファー・ネイビス, セントビンセント, アンギラ, アルバ, キュラソー, セント・マーチン, コロンビア, ベネズエラ, ガイアナ, スリナム, 仏領ギアナ, エクアドル, ペルー, ボリビア, チリ, パラグアイ, ウルグアイ, アルゼンチン, フォークランド諸島, 英領南極地域
4 / 大洋州
オーストラリア, ニューゼaland, パプアニューギニア, その他のオーストラリア領, クック諸島, トケラウ諸島, ニウエ島, サモア, バヌアツ, フィジー, ソロモン, トンガ, キリバス, ピットケルン, ナウル, ニューカレドニア, グアム, 米領サモア, 米領オセアニア, ツバル, マーシャル, ミクロネシア, 北マリアナ諸島, パラオ, ワリス・フテュナ諸島, 仏領ポリネシア
5 / 欧州
ドイツ, 英国, フランス, オランダ, イタリア, ベルギー, ルクセンブルク, スイス, スウェーデン, スペイン, ロシア, ガーンジイ, ジャージー, マン島, アイスランド, ノルウェー, デンマーク, アイルランド, モナコ, アンドラ, アゾレス, ポルトガル, ジブラルタル, マルタ, フィンランド, オーストリア, モンテネグロ, セルビア, ギリシャ, キプロス, トルコ, クロアチア, スロベニア, ボスニア・ヘルツェゴビナ, 北マケドニア, コソボ, リヒテンシュタイン, サンマリノ, バチカン, セウタ及びメリリヤ, カナリー諸島, アゼルバイジャン, アルメニア, ウズベキスタン, カザフスタン, キルギス, タジキスタン, トルクメニスタン, ジョージア (旧グルジア), ポーランド, ハンガリー, アルバニア, ルーマニア, ブルガリア, エストニア, ラトビア, リトアニア, ウクライナ, ベラルーシ, モルドバ, チェコ, スロバキア
6 / 中東
サウジアラビア, アラブ首長国連邦, イラン, イラク, バーレーン, クウェート, カタール, オマーン, イスラエル, ヨルダン, シリア, レバノン, ヨルダン川西岸地区及びガザ地区, イエメン, リビア, エジプト
7 / アフリカ
南アフリカ共和国, モロッコ, アルジェリア, チュニジア, スーダン, 西サハラ, モーリタニア, セネガル, ガンビア, ギニアビサウ, ギニア, シエラレオネ, リベリア, コートジボワール, ガーナ, トーゴ, ベナン, マリ, ブルキナファソ, カーボベルデ, ナイジェリア, ニジェール, ルワンダ, カメルーン, チャド, 中央アフリカ, 赤道ギニア, ガボン, コンゴ共和国, コンゴ民主共和国 (旧ザイール), ブルンジ, アンゴラ, サントメ・プリンシペ, セントヘレナ, エチオピア, ジブチ, ソマリア, ケニア, ウガンダ, タンザニア, セーシェル, モザンビーク, マダガスカル, モーリシャス, レユニオン, ジンバブエ, ナミビア, レソト, マラウイ, ザンビア, ボツワナ, エスワティニ, コモロ, エリトリア, 南スーダン

別 統 計 の 地 域 分 類

8/OECD諸国
オーストラリア, オーストリア, ベルギー, カナダ, デンマーク, フィンランド, フランス, ドイツ, ギリシャ, アイスランド, アイルランド, イタリア, ルクセンブルク, メキシコ, オランダ, ニュージーランド, ノルウェー, ポルトガル, スペイン, スウェーデン, スイス, トルコ, 英国, アメリカ合衆国, チェコ, ハンガリー, 大韓民国, ポーランド, スロバキア, チリ, スロベニア, イスラエル, エストニア, ラトビア, リトアニア, コロンビア, コスタリカ
9/ASEAN
インドネシア, シンガポール, タイ, フィリピン, マレーシア, ブルネイ, ベトナム, ラオス, ミャンマー, カンボジア
10/EU
ベルギー, デンマーク, フランス, ドイツ, ギリシャ, アイルランド, イタリア, ルクセンブルク, オランダ, ポルトガル, スペイン, オーストリア, フィンランド, スウェーデン, キプロス, チェコ, エストニア, ハンガリー, ラトビア, リトアニア, マルタ, ポーランド, スロバキア, スロベニア, ブルガリア, ルーマニア, クロアチア
11/東欧・ロシア等
ロシア, アゼルバイジャン, アルメニア, ウズベキスタン, カザフスタン, キルギス, タジキスタン, トルクメニスタン, ジョージア (旧グルジア), ポーランド, ハンガリー, アルバニア, ルーマニア, ブルガリア, エストニア, ラトビア, リトアニア, ウクライナ, ベラルーシ, モルドバ, チェコ, スロバキア

- 1日 ○厚生労働省、5月の一般職業紹介状況を発表
有効求人倍率(季調済)は1.24倍となり、前月(1.23倍)から上昇、都道府県別の有効求人倍率(季調済)は沖縄において1倍を下回る水準
雇用情勢の基調判断は「求職者が引き続き高水準にあるなど、一部に厳しさがみられるものの、緩やかに持ち直しの動きがみられる。有効求人倍率が1倍を下回る地域があるなど、新型コロナウイルス感染症が雇用に与える影響に留意する必要がある。」
- 日本銀行、短観(概要、2022年6月調査)を発表
業況判断DI(現状)は全規模全産業2で前回調査0に比べ上昇、大企業全産業11(前回調査11)、大企業製造業9(前回調査14)、大企業非製造業13(前回調査9)
- 自販連、6月の国内新車販売台数を発表
国内新車販売台数(含む軽)は、32万7,896台で前年比△10.3%と12か月連続の減少
- 米供給管理協会、6月のISM景況指数(製造業)を発表
総合指数は53.0%と前月(56.1%)から低下
- 5日 ○厚生労働省、5月の毎月勤労統計(速報)を発表
現金給与総額(共通事業所系列)は前年比+1.1%(うち所定内給与は同+1.2%、所定外給与は同+4.6%、特別給与は同△6.9%)となり15か月連続のプラス
- 7日 ○内閣府、5月の景気動向指数(CI)(速報)を発表
先行指数は101.4(前月差△1.5ポイント)で3か月ぶりの下降、一致指数は95.5(前月差△1.3ポイント)で4か月ぶりの下降、遅行指数は95.7(前月差△0.5ポイント)で4か月ぶりの下降、基調判断は「改善を示している」とし据え置き
- 米商務省、5月の貿易・サービス収支を発表
貿易・サービス収支(国際収支ベース)は△855億ドルとなり、前月(△867億ドル)から赤字額は減少
- 8日 ○内閣府、6月の景気ウォッチャー調査を発表
景気の現状判断DIは前月差△1.1ポイントの52.9となり2か月ぶりの減少、先行き判断DIは前月差△4.9ポイントの47.6となり2か月ぶりの減少。
景気現状の基調判断は「緩やかに持ち直している。先行きについては、緩やかな持ち直しが続くともみているものの、ウクライナ情勢等に伴う影響も含め、コスト上昇等に対する懸念が強まっている。」とし据え置き。
- 総務省、5月の家計調査(二人以上の世帯)を発表
実質消費支出は前年同月比△0.5%と3か月連続の減少、季調済前月比は△1.9%と3か月ぶりの減少
基調判断は「1年前と比べて△0.5%とほぼ横ばい。物価は上昇しているものの、消費支出はおおむね横ばいとなっており、引き続き今後の動向を注視していく。」
- 財務省、5月の国際収支状況(速報)を発表
経常収支は1,284億円、前年差△1兆6,653億円で4か月連続の黒字
- 東京商工リサーチ、6月の全国企業倒産状況を発表
倒産件数は546件(前年比+0.9%)と3か月連続の前年比プラス、負債総額は12,325億円(同+1,697.6%)、倒産企業の従業員数は2,975人(同+27.0%)、上場企業倒産は0件
- 米労働省、6月の雇用統計を発表
非農業部門の雇用者数は前月比37.2万人増、過去2か月分は下方修正(5月分は同38.4万人増に下方修正(△0.6万人)、4月分は同36.8万人増に下方修正(△6.8万人))
失業率は3.6%と前月(3.6%)から横ばい
- 11日 ○内閣府、5月の機械受注統計を発表
民需(除く船舶・電力)は季調済前月比△5.6%
基調判断は「持ち直しの動きがみられる」とし据え置き
- 日本銀行、6月のマネーストック(速報)を発表
M2は前年比+3.3%、M3は同+3.0%、広義流動性は同+3.7%
- 12日 ○国土交通省、5月の建設工事受注動態統計を発表
公共工事受注額は前年比△21.5%で2か月ぶりのマイナス
- 日本銀行、6月の企業物価指数(速報)を発表
前年比+9.2%となり、16か月連続のプラス
- 13日 ○米労働省、6月の消費者物価指数を発表
総合指数は前年比+9.1%、前月比+1.3%、食品とエネルギーを除いたコア指数は前年比+0.7%、前月比+5.9%
- 中国海関総署、6月の貿易収支を発表
貿易収支は+979億ドル、輸出は3,313億ドルで前年比+17.9%、輸入は2,333億ドルで前年比+1.0%
- 15日 ○東日本建設業保証会社等、6月の公共工事前払金保証統計を発表
公共工事請負金額は前年同月比+0.1%で12か月ぶりのプラス
- 米連邦準備制度理事会(FRB)、6月の鉱工業生産を発表
総合は季調済前月比△0.2%
- 米商務省、6月の小売売上高を発表
総合は前月比+1.0%、自動車・同部品を除くと前月比+1.0%
- 中国国家統計局、2022年4-6月期のGDPを発表
実質GDP成長率は前年比+0.4%と前期(同+4.8%)から低下
- 19日 ○国土交通省、5月の建設総合統計を発表
公共工事出来高は前年同月比△6.2%で、10か月連続のマイナス
- 21日 ○日本銀行、金融政策決定会合を開催:(20日~)
金融政策の現状維持
- ①長短金利操作(イールドカーブ・コントロール)については、以下の方針を継続
短期金利:日本銀行当座預金のうち政策金利残高に△0.1%のマイナス金利を適用する
長期金利:10年物国債金利がゼロ%程度で推移するよう、上限を設けず必要な金額の長期国債の買入れを行う
・上記の方針を実現するため、連続指値オペの運用の明確化として、明らかに応札が見込まれない場合を除き、指値オペを毎営業日実施する
- ②資産の買入れについては、以下の方針とする
・ETF及びJ-REITについては、それぞれ年間約12兆円、年間約1,800億円に相当する残高増加ペースを上限に、必要に応じて、買入れを行う
・CP等、社債等については、感染症拡大前と同程度のペースで買入れを行い、買入れ残高を感染症拡

日誌

(7月 中)

- 大前水準 (CP等:約2兆円, 社債等:約3兆円) へと徐々に戻していく
- 財務省, 6月の貿易統計 (速報) を発表
輸出は鉄鋼, 鉱物性燃料等が増加し, 前年比+19.4%の8兆6,284億円, 輸入は原油, 石炭等が増加し, 同+46.1%の10兆122億円, 貿易収支は△1兆3,838億円で11か月連続の赤字
- 欧州中央銀行 (ECB), 政策理事会を開催
(1) 政策金利: 0.50%引き上げ
利上げは2011年7月以来。0.50%幅の利上げは2000年6月以来
主要リファイナンスオペ金利0.50%, 預金ファシリティ金利0.00%, 貸出しファイナンス金利0.75%
(2) フォワード・ガイダンス: 変更なし
(3) 資産買入 (APP)
・2022年7月1日買入終了済
・パンデミック緊急買入プログラムは, 2022年3月末買入中止済
・政策波及保護手段 (TPI) の設定
TPIでの買入により, 金融政策平準化を続ける中でユーロ圏各国への円滑な政策波及を確保。TPIでの買入規模は制限しない。
- 22日 ○総務省, 6月の消費者物価指数を発表
生鮮除く総合は前年比+2.2%となり, 10か月連続のプラス
- 25日 ○内閣府, 令和4年第9回経済財政諮問会議を開催
議事: (1) 金融政策, 物価等に関する集中審議
(2) 年次試算
- 26日 ○政府, 7月の月例経済報告を発表
景気の基調判断を「景気は, 緩やかに持ち直している。」とし上方修正
- 27日 ○米連邦準備制度理事会 (FRB), 米連邦公開市場委員会 (FOMC) を開催 (26日~)
(1) 政策金利の誘導目標レンジを0.75%引上げ (1.50~1.75% → 2.25~2.50%)
(2) 政策金利の目標レンジの継続的な引上げが適切であろうと予想
(3) 米国債等の保有額の減額 (6月より開始済) の継続方針を確認
(4) パウエル議長は, 「次回会合において, もう一度異例の大きさの利上げが適切となり得る一方で, その決定は次回会合までの間に得られるデータに依存するであろう。」「我々の累積的な政策調整が経済とインフレ率に与える影響を評価しながら, 恐らく利上げのペースを遅くしていくことが適切になるであろう」と発言
- 28日 ○米商務省, 2022年4-6月期のGDP (1次速報) を発表
実質GDP成長率は前期比年率△0.9% (前期は同△1.6%)
- 29日 ○内閣府, 令和4年第10回経済財政諮問会議を開催
議事: (1) 中長期の経済財政に関する試算
- (2) 予算の全体像
(3) 令和5年度予算の概算要求基準
- 総務省, 6月の労働力調査を発表
完全失業率 (季調済前月比) は2.6%で前月 (2.6%) と同率
雇用者数 (原数値) は6,048万人で前年同月比24万人の増加完全失業者数 (同) は186万人で前年同月比21万人の減少
- 厚生労働省, 6月の一般職業紹介状況を発表
有効求人倍率 (季調済) は1.27倍となり, 前月 (1.24倍) から上昇, 都道府県別の有効求人倍率 (季調済) は沖縄において1倍を下回る水準
雇用情勢の基調判断は「求職者が引き続き高水準にあるなど, 一部に厳しさがみられるものの, 緩やかに持ち直しの動きがみられる。」
- 経済産業省, 6月の商業動態統計を発表
小売業販売額は前年比+1.5%で4か月連続の増加, 季調済前月比は△1.4%の低下
基調判断は「緩やかに持ち直している小売業販売」とし前月判断を維持
- 経済産業省, 6月の鉱工業指数 (速報) を発表
生産は季調済前月比+8.9%, 出荷は同+4.6%, 在庫は同+2.1%
基調判断は「一進一退」とし引き上げ
- 国土交通省, 6月の建築着工統計調査を発表
新設住宅着工総戸数 (原数値) は, 74,596戸 (前年比△2.2%) と2か月連続の減少, 季調済年率は84.5万戸 (前月比+2.1%) と3か月ぶりの増加
- EU統計局, ユーロ圏の2022年4-6月期GDP (1次速報) を発表
実質GDP成長率は季調済前期比+0.7% (年率+2.8%)
- 独連邦統計局, 2022年4-6月期のGDP (速報) を発表
実質GDP成長率は季調済前期比△0.0% (年率△0.1%)
- 仏国立統計経済研究所, 2022年4-6月期GDP (1次速報) を発表
実質GDP成長率は季調済前期比+0.5% (年率+2.1%)
- 31日 ○中国国家统计局, 7月の製造業PMI (購買部担当者指数) を発表
製造業PMIは49.0ポイントと前月 (50.2) から低下
- 東証株価指数 (TOPIX) 第1部 (終値)
月間最高値 1,955.97 (22日)
＊ 最安値 1,845.04 (1日)
- 日経平均株価 (終値)
月間最高値 27,914.66円 (22日)
＊ 最安値 25,935.62円 (1日)
- 東京外為市場 (ドル・円相場, 銀行間直物, 17時時点)
月間最高値 135.31円 (1日)
＊ 最安値 139.10円 (14日)

〔生産・出荷・在庫・稼働率〕

発表機関	2015年 = 100 (注)										業		産		製造工業稼働率 指数 (季調済)					
	鉱工業生産指数					特殊分類生産指数					生産者出荷指数		生産者製品在庫指数			生産者製品在庫率		製造工業 生産能力 指数 (季調済)		
	季節調整済		季節調整済			建設財		耐久消費財			非耐久消費財		生産財			前期比 (前年比)			前期比 (前年比)	
	原指数	前年比	資本財	建設財	耐久消費財	非耐久消費財	生産財	前期比 (季調済)	前期比 (前年比)	前期比 (前年比)	前期比 (前年比)	前期比 (前年比)	前期比 (前年比)	前期比 (前年比)		前期比 (前年比)	前期比 (前年比)		前期比 (前年比)	
指数	前年比	指数	指数	指数	指数	指数	指数	指数	指数	指数	指数	指数	指数	指数	指数	指数				
1970年度	49.5	10.8	—	—	—	—	—	—	—	—	—	—	—	—	—	—	—	—		
1975	53.9	△4.4	—	186.2	80.9	75.5	60.7	53.2	△1.6	46.9	9.5	65.3	24.9	76.0	11.8	—	—			
1980	72.7	2.2	71.3	168.2	111.0	86.2	72.6	69.0	0.4	69.0	0.4	83.3	△6.4	96.2	△3.6	—	—			
1985	86.5	2.5	90.8	206.3	132.1	101.2	80.4	80.4	2.7	80.4	2.7	101.2	4.3	86.5	4.0	88.9	117.1			
1990	109.0	5.0	125.3	184.7	108.6	101.5	91.7	102.3	5.2	102.3	5.2	109.9	4.1	78.6	△2.4	108.7	123.6			
1995	103.3	2.1	112.5	156.5	122.9	100.4	99.4	98.4	1.8	98.4	1.8	115.5	3.5	92.4	4.3	110.8	107.0			
2000	107.7	4.3	115.2	127.6	134.9	97.6	99.4	105.8	4.4	105.8	4.4	107.6	2.3	90.7	△0.2	109.0	107.1			
2006	114.3	4.6	120.9	149.8	149.8	98.2	98.2	114.4	3.3	114.4	3.3	100.6	1.6	85.0	△0.5	104.3	114.8			
2007	117.5	2.7	123.2	151.1	118.1	99.2	98.5	115.2	3.2	115.2	3.2	101.3	1.9	86.0	0.8	106.4	116.0			
2008	102.8	△12.7	103.3	107.0	107.0	98.2	92.8	102.4	△12.6	102.4	△12.6	97.4	△5.2	105.9	21.2	105.9	98.7			
2009	93.0	△9.5	79.3	100.6	100.6	98.2	92.8	93.0	△9.2	93.0	△9.2	87.2	△10.5	101.2	△4.4	104.8	89.4			
2010	101.2	8.8	95.5	100.4	111.7	97.8	101.9	100.8	8.4	100.8	8.4	85.5	△1.9	88.9	△12.2	104.5	98.1			
2011	100.5	△0.7	100.9	100.4	109.1	98.8	98.6	99.3	△1.5	99.3	△1.5	95.8	12.1	96.5	8.6	103.5	96.9			
2012	97.8	△2.9	93.9	101.6	104.2	98.2	97.2	97.9	△1.8	97.9	△1.8	94.2	△3.0	101.4	5.0	102.5	95.0			
2013	101.1	3.4	97.4	106.7	107.8	100.0	100.9	102.3	4.5	102.3	4.5	90.3	△4.1	93.4	△7.9	100.7	101.3			
2014	100.5	△0.6	100.7	102.2	101.3	98.7	100.8	100.6	△1.7	100.6	△1.7	95.0	5.2	98.3	6.3	100.3	102.0			
2015	99.8	△0.7	98.6	100.1	100.3	101.3	99.5	99.6	△1.0	99.6	△1.0	95.2	0.2	100.2	0.9	99.6	99.2			
2016	100.6	0.8	97.5	99.3	103.1	102.7	100.7	100.7	0.6	100.7	0.6	93.9	△1.4	100.7	0.5	99.0	99.2			
2017	103.5	2.9	102.7	100.1	104.8	102.9	104.2	102.4	2.2	102.4	2.2	98.7	5.1	101.9	1.2	98.8	102.7			
2018	103.8	0.3	102.4	99.6	104.6	104.6	104.3	102.6	0.2	102.6	0.2	98.9	0.2	105.0	3.0	98.6	102.5			
2019	99.9	△3.8	98.0	100.8	103.7	99.3	99.3	98.9	△3.6	98.9	△3.6	101.7	2.8	112.5	7.1	98.2	98.2			
2020	90.3	△9.6	88.6	88.7	84.3	98.0	89.5	89.2	△9.8	89.2	△9.8	91.5	△10.0	122.9	9.2	97.0	87.3			
2021	95.5	5.8	98.3	90.8	79.8	98.5	96.9	93.3	4.6	93.3	4.6	97.7	6.8	114.3	△7.0	95.8	93.5			
2020.7-9	88.4	△13.0	83.6	87.4	86.4	99.0	87.6	87.8	9.2	87.8	9.2	97.6	△3.2	124.0	△12.7	97.3	85.1			
2020.10-12	96.7	△3.5	90.1	88.9	97.1	96.1	94.2	93.0	5.9	93.0	5.9	96.0	△1.6	114.6	△7.6	97.3	92.6			
2021.1-3	96.4	△1.2	94.1	89.3	91.6	97.7	97.2	94.5	1.6	94.5	1.6	94.5	△1.6	109.7	△4.3	97.0	95.4			
2021.4-6	95.6	19.8	100.2	92.3	98.2	98.2	98.4	95.3	0.8	95.3	0.8	95.7	1.3	109.1	△0.5	96.6	95.3			
2021.7-9	93.2	5.4	98.5	91.5	71.9	97.1	96.0	92.2	△3.3	92.2	△3.3	97.9	2.3	114.2	4.7	96.2	90.5			
2021.10-12	97.6	0.9	97.5	90.1	78.8	99.0	96.2	92.4	0.2	92.4	0.2	99.9	2.0	115.6	1.2	96.2	94.7			
2022.1-3	95.8	△0.6	96.4	89.3	79.3	99.7	96.7	92.9	0.5	92.9	0.5	100.9	1.0	118.2	2.2	95.8	93.2			
2021.4	98.6	15.6	100.6	91.3	91.4	99.6	99.9	96.0	1.3	96.0	1.3	94.7	0.2	108.3	△0.6	96.6	97.5			
2021.5	86.5	21.0	97.9	93.1	85.4	96.9	95.6	93.5	△2.6	93.5	△2.6	94.2	△0.5	109.6	1.2	96.5	91.9			
2021.6	101.6	22.9	102.2	92.6	90.7	98.2	99.8	96.5	3.2	96.5	3.2	95.7	1.6	109.4	△0.2	96.6	96.5			
2021.7	100.0	11.1	100.7	91.6	88.6	97.6	99.8	96.1	△0.4	96.1	△0.4	95.4	△0.3	111.1	1.6	96.5	94.6			
2021.8	86.5	8.4	97.8	91.7	74.8	96.6	97.2	93.6	△2.6	93.6	△2.6	95.3	△0.1	113.2	1.9	96.3	92.0			
2021.9	93.0	△2.5	97.0	91.3	52.2	97.0	90.9	86.9	△7.2	86.9	△7.2	97.9	2.7	118.3	4.5	96.2	84.8			
2021.10	92.8	△4.3	97.0	90.5	61.5	101.0	92.6	89.1	2.5	89.1	2.5	98.4	0.5	116.9	△1.2	96.1	91.3			
2021.11	99.9	4.8	97.9	90.0	87.9	98.5	98.3	93.9	3.4	93.9	3.4	99.8	1.4	115.1	△1.5	96.5	96.5			
2021.12	100.0	2.2	97.7	89.7	87.1	97.6	97.7	94.1	0.2	94.1	0.2	99.9	0.1	114.8	△0.3	96.2	96.3			
2022.1	87.7	△0.8	96.6	89.5	74.8	101.9	95.1	92.7	△1.5	92.7	△1.5	99.2	△0.7	116.4	1.4	95.8	92.8			
2022.2	92.5	0.5	96.7	88.4	83.8	98.0	97.5	92.7	0.6	92.7	0.6	101.3	2.1	118.7	2.0	95.7	95.7			
2022.3	107.1	△1.7	96.9	89.9	79.3	99.3	97.6	93.3	0.0	93.3	0.0	100.9	△0.4	119.4	0.6	95.8	92.7			
2022.4	93.8	△4.9	97.3	94.2	76.3	101.0	96.3	93.0	△0.3	93.0	△0.3	98.6	△2.3	116.0	△2.8	95.4	92.7			
2022.5	83.8	△3.1	93.1	92.6	69.8	99.4	90.1	89.2	△4.1	89.2	△4.1	97.7	△0.9	119.6	3.1	95.3	84.2			

(注) 2018年11月基準年改訂。2012年以前の指数は、2015年基準指数に接続させたものである。
年度の指数については原指数。

〔設備・住宅〕

発表機関	機械受注(280社)(季節調整済)(注)			建設工事受注(50社)(注)			新設住宅着工					
	総額	民需		製造業	民間非住宅		戸数	季調済 年率戸数	利用関係別		省	
		億円	前期比		億円	前期比			持家	貸家		
	%	%	%	%	%	%	%	%	%	%		
1970年度	66,440	25.1	40,036	29,232	19,202	18,5	1,491	-	-	-	-	-
1975	86,048	△0.0	38,599	32,593	17,104	15.7	1,428	-	-	9.8	20.5	15.8
1980	146,409	13.3	74,602	55,174	29,674	14.1	1,214	-	-	△18.5	△25.8	△10.2
1985	159,584	△2.0	80,053	67,000	37,297	17.8	1,251	-	-	△2.8	12.8	△1.4
1990	283,949	8.3	167,625	145,762	73,262	6.1	1,665	-	-	△5.0	△6.5	20.3
1995	281,322	4.2	142,394	119,380	52,149	8.1	1,485	-	-	△5.2	△1.8	△8.7
2000	265,489	12.3	134,044	122,028	51,905	14.6	1,213	-	-	△8.0	△1.8	11.0
2006	291,148	5.2	128,603	116,296	51,905	1.2	1,283	-	-	0.9	3.9	3.3
2007	302,637	3.9	127,931	111,841	56,114	△3.8	1,036	-	-	△12.3	△19.9	△26.1
2008	247,049	△18.4	112,839	97,221	43,487	△22.5	1,039	-	-	△0.4	3.2	△3.5
2009	200,800	△16.7	94,917	77,405	31,366	△27.9	1,039	-	-	△0.7	△30.0	△40.0
2010	243,646	21.3	104,817	84,480	37,112	18.3	819	-	-	7.5	△6.3	29.6
2011	250,226	2.7	108,746	89,742	39,284	5.9	841	-	-	△1.2	△0.7	12.7
2012	233,338	△6.7	103,233	87,026	35,313	△10.1	893	-	-	3.8	10.7	4.4
2013	263,702	13.0	114,991	97,030	38,904	12.1	987	-	-	11.5	15.3	3.8
2014	285,756	8.4	120,172	97,805	41,620	△3.3	880	-	-	△21.1	△3.1	△8.9
2015	293,956	△0.6	125,918	101,838	44,214	6.2	921	-	-	2.2	7.1	4.5
2016	287,969	△5.6	121,603	102,314	42,167	4.4	974	-	-	2.6	11.4	1.1
2017	294,769	6.3	120,312	101,480	46,056	9.2	946	-	-	△3.3	△4.0	△0.3
2018	290,315	1.9	124,779	104,364	47,792	3.8	953	-	-	2.0	△4.9	7.5
2019	273,908	△5.7	125,248	104,036	43,917	△8.1	884	-	-	△1.5	△14.2	△2.8
2020	284,849	△3.3	111,690	94,870	40,193	△8.5	812	-	-	△7.1	△9.4	△7.9
2021	318,008	20.1	119,702	103,732	50,929	26.7	866	-	-	6.9	9.2	3.9
2020.7-9	61,469	6.5	27,851	22,617	9,535	△2.2	210	-	-	△0.9	△9.7	△11.7
2020.10-12	69,095	12.4	29,089	25,218	10,606	11.2	207	-	-	△0.9	△10.4	△11.4
2021.1-3	75,802	9.7	27,284	24,191	10,603	△0.0	191	-	-	3.4	△5.1	△1.9
2021.4-6	77,418	2.1	29,328	25,181	11,777	11.1	221	-	-	11.7	10.0	2.1
2021.7-9	78,597	1.5	29,077	25,459	12,629	△3.6	225	-	-	14.7	7.2	△0.3
2022.10-12	85,633	9.0	33,163	26,764	13,014	3.1	220	-	-	7.2	6.4	6.4
2022.1-3	77,306	△9.7	28,542	25,805	13,112	△8.1	200	-	-	△6.9	13.5	7.6
2021.4	25,589	18.4	9,393	8,077	3,807	9.5	75	-	-	8.8	13.6	△0.3
2021.5	26,116	2.1	9,906	8,583	3,970	4.3	70	-	-	16.2	4.3	8.4
2021.6	25,712	△1.5	10,028	8,521	4,000	0.7	76	-	-	10.6	11.8	△1.5
2021.7	28,047	9.1	9,762	8,550	4,242	6.1	77	-	-	3.3	14.8	5.5
2021.8	26,382	△5.9	9,706	8,432	3,828	△9.8	74	-	-	14.5	5.3	5.3
2021.9	24,168	△8.4	9,609	8,478	4,558	19.1	73	-	-	14.9	12.8	△14.9
2021.10	29,209	20.9	11,725	8,688	4,092	12.6	78	-	-	16.6	14.5	0.6
2021.11	27,966	△4.3	10,396	8,899	4,384	7.1	73	-	-	3.7	5.5	6.5
2021.12	28,458	1.8	11,042	9,178	4,538	3.5	68	-	-	△0.4	3.3	13.1
2022.1	27,512	△3.3	9,950	8,996	4,322	△4.8	60	-	-	△5.6	16.6	△4.9
2022.2	24,590	△10.6	9,313	8,114	4,245	△18.4	65	-	-	△6.4	4.6	23.3
2022.3	25,203	2.5	9,279	8,695	4,545	7.1	66	-	-	6.3	△9.4	6.0
2022.4	33,661	33.6	11,486	9,630	5,014	10.3	76	-	-	△8.0	2.4	12.1
2022.5	30,273	△10.1	10,450	9,088	4,522	△9.8	67	-	-	△6.5	3.5	△8.5

(注) 機械受注(280社)・1986年度以前は178社ベース。
 2005年度以降は「携帯電話」の受注額を含まない。
 建設工事受注(50社)・1984年度以前は43社ベース。

〔消費・物価〕

発表機関	総	務		省		経 済 産 業 省		日 本 本 行 業		銀 行		企 業 物 価 指 数		原 油 価 格		消 費 者 物 価 指 数					
		総		省		経 済 産 業 省		日 本 本 行 業		銀 行		企 業 物 価 指 数		原 油 価 格		全 合		東 京			
		2020年		2020年		2020年		2020年		2020年		2020年		2020年		2020年		2020年		2020年	
		前年比	前期比	前年比	前期比	前年比	前期比	前年比	前期比	前年比	前期比	前年比	前期比	前年比	前期比	前年比	前期比	前年比	前期比	前年比	前期比
1970年度	81,668																				
1975	162,041	5.2	79.8																		
1980	233,465	6.5	77.3																		
1985	273,907	2.1	77.1																		
1990	314,641	4.1	75.2																		
1995	330,736	0.3	72.7																		
2000	317,903	△1.2	72.5																		
2006	295,394	△1.3	72.0																		
2007	299,067	1.2	73.6																		
2008	294,428	△1.6	73.3																		
2009	292,146	△0.8	74.7																		
2010	287,645	△1.5	73.4																		
2011	284,044	△1.3	73.3																		
2012	287,700	1.3	74.8																		
2013	293,448	2.0	75.5																		
2014	288,188	△1.8	74.2																		
2015	288,588	0.9	73.6																		
2016	281,038	△2.6	72.1																		
2017	284,587	1.2	71.7																		
2018	289,007	0.9	69.2																		
2019	291,235	0.2	66.9																		
2020	276,167	△5.2	61.3																		
2021	280,935	1.7	62.8																		
2020_10-12	292,411	△0.3	65.8																		
2021_1-3	276,671	△2.5	64.8																		
2021_4-6	260,797	6.1	61.8																		
2021_7-9	266,551	△1.7	62.3																		
2022_10-12	292,077	△0.1	64.1																		
2022_1-3	284,316	2.8	64.5																		
2022_4-6	281,063	11.5	63.2																		
2021_5	260,285	△4.9	56.8																		
2021_1-3	267,710	0.3	63.3																		
2021_7-9	266,638	△3.5	59.7																		
2021_10-12	265,306	△1.7	63.9																		
2022_1-3	281,996	△0.5	65.3																		
2022_4-6	277,029	△0.6	65.2																		
2022_7-9	317,206	0.7	62.1																		
2022_10-12	287,801	7.5	64.5																		
2022_1-3	257,887	2.2	63.4																		
2022_4-6	307,261	△0.8	65.3																		
2022_7-9	304,510	1.2	67.5																		
2022_10-12	287,687	2.4	64.2P																		
発表機関	総	省	経 済 産 業 省	日 本 本 行 業	銀 行	企 業 物 価 指 数	原 油 価 格	全 合	東 京	務	省										

(注) 家計調査：2000年1月以降は、二人以上の世帯（農林漁家世帯を含む）。2018年及び2019年は、調査方法の影響による変動を調整した変動調整値。平均消費性向の年度は原数値。

商業動態統計：店舗調整済による。

企業物価指数：2022年6月基準年改訂。年度の前年比については、各基準年の公表値による。

消費者物価指数：2021年8月基準年改訂。年度の前年比については、各基準年の公表値による。

〔企業収益〕

(%)

	法人企業統計 (全産業)			日 銀 短 観 (全国企業、全産業)			日 銀 短 観 (注)				
	売上高 前年比	経常利益 前年比	設備投資 前年比	売上高 前年比	大企業 製造業	経常利益 前年比	大企業 製造業	売上高 前年比	大企業 製造業	大企業 製造業	
1990年度	9.2	△2.0	14.1	6.7	9.6	1.1	△1.9	3.41	5.15	5.15	
1995	3.2	20.2	3.9	1.4	2.6	19.1	27.9	2.67	3.81	3.81	
2000	3.7	33.2	8.6	2.8	4.9	18.0	32.3	2.87	4.61	4.61	
2005	6.2	15.6	△3.9	4.8	6.7	12.3	16.5	4.01	6.48	6.48	
2010	1.3	36.1	△0.2	4.5	6.9	38.3	67.9	3.61	4.68	4.68	
2016	1.7	9.9	0.7	△1.5	△2.9	4.4	△0.5	5.21	7.33	7.33	
2017	6.1	11.4	5.8	4.4	5.6	12.0	20.8	5.83	8.52	8.52	
2018	△0.6	0.4	8.1	2.5	2.9	0.4	△0.9	5.71	8.21	8.21	
2019	△3.5	△14.9	△10.4	△1.4	△3.2	△9.6	△17.5	5.23	7.00	7.00	
2020	△8.1	△12.0	△5.0	△7.8	△7.8	△20.1	△1.4	4.53	7.48	7.48	
2021	[4.0]	[24.2]	[2.5]	4.3	10.2	42.7	53.7	6.22	10.48	10.48	
2022	[4.3]	[△0.9]	[15.6]	*4.3	*6.9	*△3.6	*△7.9	*5.74	*9.03	*9.03	
2018.10-12	3.7	△7.0	5.7	1.7	1.6	△2.3	△8.5	5.24	6.77	6.77	
2019.1-3	3.0	10.3	6.1								
4-6	0.4	△12.0	1.9	0.8	△1.1	△5.1	△15.9	5.84	8.28	8.28	
7-9	△2.6	△5.3	7.1								
10-12	△6.4	△4.6	△3.5	△3.4	△5.1	△14.6	△19.7	4.64	5.73	5.73	
2020.1-3	△7.5	△28.4	0.1								
4-6	△17.7	△46.6	△11.3	△13.0	△15.7	△42.0	△36.3	3.89	6.25	6.25	
7-9	△11.5	△28.4	△10.6								
10-12	△4.5	△0.7	△4.8	△2.7	△0.1	6.8	48.0	5.09	8.50	8.50	
2021.1-3	△3.0	26.0	△7.8								
4-6	10.4	93.9	5.3	5.9	15.8	70.4	108.4	6.29	11.23	11.23	
7-9	4.6	35.1	1.2								
10-12	5.7	24.7	4.3	2.9	5.7	24.1	20.8	6.15	9.81	9.81	
2022.1-3	7.9	13.7	3.0	*5.9	*7.6	*△1.5	*△9.7	*5.86	*9.42	*9.42	
4-6											
7-9				*3.0	*6.3	*△5.6	*△6.1	*5.64	*8.67	*8.67	
10-12											
2023.1-3											
発表機関	財 務 省			日 本 銀 行							

(注) 法人企業統計：金融業、保険業を除く。
設備投資は、2002年度以降、ソフトウェア投資額を含む。
なお、「」は「法人企業景気予調調査」(金融業、保険業を除く)の年度見通しの計数である。

日銀短観：*印は2022年6月調査による計画である。

最近の財政金融政策（2022年7月26日現在）

2020. 1. 20 施政方針演説・財政演説
 ♪ 令和元年度補正予算（第1号，特第1号及び機第1号）（国会提出）
 ♪ 令和2年度予算（国会提出）
 ♪ 令和2年度の経済見通しと経済財政運営の基本的態度について（閣議決定）
 1. 3 令和元年度補正予算（第1号，特第1号及び機第1号）成立
 3. 16 「新型コロナウイルス拡大の影響を踏まえた金融緩和の強化」の決定（日本銀行政策決定会合）
 3. 27 令和2年度予算成立
 ♪ 令和2年度税制改正法成立
 4. 7 新型コロナウイルス感染症緊急経済対策（閣議決定）
 ♪ 令和2年度補正予算（第1号）（閣議決定）
 4. 2 新型コロナウイルス感染症緊急経済対策の変更（閣議決定）
 ♪ 令和2年度補正予算の変更（第1号）（閣議決定）
 4. 27 財政演説
 ♪ 令和2年度補正予算（第1号，特第1号及び機第1号）（国会提出）
 ♪ 「金融緩和の強化」の決定（日本銀行政策決定会合）
 4. 3 令和2年度補正予算（第1号，特第1号及び機第1号）成立
 5. 22 「中小企業等の資金繰り支援のための『新たな資金供給手段』の導入」の決定（日本銀行政策決定会合）
 5. 27 令和2年度補正予算（第2号）（閣議決定）
 6. 8 財政演説
 ♪ 令和2年度補正予算（第2号，特第2号及び機第2号）（国会提出）
 6. 12 令和2年度補正予算（第2号，特第2号及び機第2号）成立
 7. 17 経済財政運営と改革の基本方針2020（骨太の方針）（閣議決定）
 ♪ まち・ひと・しごと創生基本方針2020（閣議決定）
 ♪ 成長戦略実行計画（閣議決定）
 10. 26 所信表明演説
 12. 8 令和3年度予算編成の基本方針（閣議決定）
 ♪ 国民の命と暮らしを守る安心と希望のための総合経済対策（閣議決定）
 12. 15 令和2年度補正予算（第3号）（閣議決定）
 12. 18 令和3年度の経済見通しと経済財政運営の基本的態度について（閣議了解）
 12. 21 令和3年度一般会計歳入歳出概算について（閣議決定）
 ♪ 令和3年度税制改正の大綱について（閣議決定）
2021. 1. 18 施政方針演説・財政演説
 ♪ 令和2年度補正予算（第3号及び特第3号）（国会提出）
 ♪ 令和3年度予算（国会提出）
 ♪ 令和3年度の経済見通しと経済財政運営の基本的態度について（閣議決定）
 1. 28 令和2年度補正予算（第3号及び特第3号）成立
 3. 19 「より効果的で持続的な金融緩和」の決定（日本銀行政策決定会合）
 3. 26 令和3年度予算成立
 ♪ 令和3年度税制改正法成立
 6. 18 経済財政運営と改革の基本方針2021（骨太の方針）（閣議決定）
 ♪ まち・ひと・しごと創生基本方針2021（閣議決定）
 ♪ 成長戦略実行計画（閣議決定）
 7. 7 令和4年度予算の概算要求に当たっての基本的な方針について（閣議了解）
 10. 8 所信表明演説
 11. 19 コロナ克服・新時代開拓のための経済対策（閣議決定）
 11. 26 令和3年度補正予算（第1号）（閣議決定）
 12. 6 所信表明演説・財政演説
 ♪ 令和3年度補正予算（第1号）（国会提出）
 12. 2 令和3年度補正予算（第1号）成立
 12. 23 令和4年度の経済見通しと経済財政運営の基本的態度について（閣議了解）
 12. 24 令和4年度一般会計歳入歳出概算について（閣議決定）
 ♪ 令和4年度税制改正の大綱について（閣議決定）
2022. 1. 17 施政方針演説・財政演説
 ♪ 令和4年度予算（国会提出）
 ♪ 令和4年度の経済見通しと経済財政運営の基本的態度について（閣議決定）
 3. 22 令和4年度予算成立
 ♪ 令和4年度税制改正法成立
 4. 26 コロナ禍における「原油価格・物価高騰等総合緊急対策」（関係閣僚会議決定）
 5. 17 令和4年度補正予算（第1号）（閣議決定）
 5. 25 財政演説
 ♪ 令和4年度補正予算（第1号）（国会提出）
 5. 31 令和4年度補正予算（第1号）成立
 6. 7 経済財政運営と改革の基本方針2022（骨太の方針）（閣議決定）
 ♪ 新しい資本主義のグランドデザイン及び実行計画・フォローアップ（閣議決定）
 ♪ デジタル田園都市国家構想基本方針（閣議決定）

財政金融統計月報編集案内

- この統計月報は、財政金融及び重要な経済の事象を、統計を基礎として、具体的に解明し部内執務の参考と一般の利用に供するものです。
- 本誌に掲載した論文等のうち、意見にわたる部分は、それぞれ筆者の個人的見解であることをお断りしておきます。
- 原則として毎月発行しますが、統計資料等の発表時期及び編集上の都合により、発行が遅れたり、編集計画の内容が前後することがあります。
- 本号の内容等についてのお問い合わせは、財務省国際局為替市場課（TEL. 03-3581-4111, 内線5415番）へ、編集上の事項については財務省財務総合政策研究所資料情報部（内線5314番）へ御連絡下さい。

●既刊分内容紹介●

第1号～99号は第100号
 第100号～165号は第168号
 第166号～199号は第200号
 第200号～250号は第252号
 第251号～299号は第300号
 第300号～350号は第352号
 第351号～399号は第400号
 第400号～450号は第452号
 第451号～499号は第500号
 第500号～559号は第560号
 第560号～599号は第600号
 第600号～649号は第650号
 第650号～699号は第700号
 第700号～749号は第750号
 第750号～799号は第800号
 各巻末年譜参照

第828号 国内経済特集
 第829号 令和3年度予算特集
 第830号 租税特集
 第831号 国際経済特集
 第832号 関税特集
 第833号 国際収支特集
 第834号 財政投融资特集
 第835号 法人企業統計年報特集
 第836号 国庫収支特集
 第837号 対内外民間投資特集
 第838号 国有財産特集
 第839号 地域経済特集

《令和4年度特集内容（予定）》（特集内容は予告なく変更することがあります）

第840号	令和4年度予算特集	第846号	法人企業統計年報特集
第841号	租税特集	第847号	国庫収支特集
第842号	国際経済特集	第848号	対内外民間投資特集
第843号	関税特集	第849号	国有財産特集
第844号	国際収支特集	第850号	地域経済特集
第845号	財政投融资特集		

※編集上の都合により第845号は既に発行しています。

定価：1,331円（税込）

次号予告

第845号 財政投融资特集

令和4年度財政投融资計画の概要
 令和4年度財政投融资機関の概要
 令和3年度における財政投融资計画の改定の概要

——統計——

財政投融资計画の推移
 用途別分類の推移
 原資の推移
 （参考資料）民間企業と同様の会計処理による財務諸表

財政金融統計月報 第844号

令和5年1月11日 発行

定価は
 表紙に表示してあります。

編集 財務省財務総合政策研究所

〒100-8940 東京都千代田区霞が関3-1-1
 電話 (03) 3581-4111(代)

印刷発行 中和印刷株式会社

〒104-0042 東京都中央区入船2-2-14
 電話 (03) 3552-0426(代)

販売所 各県の官報販売所
 政府刊行物センター

（霞が関 仙台
 〒100-0013 〒980-0014
 東京都千代田区霞が関1-4-1 仙台市青葉区本町3-5-22
 日土地ビル1階 (宮城県管工事会館1階)
 TEL(03)3504-3885 TEL(022)261-8320
 FAX(03)3504-3889 FAX(022)261-8321