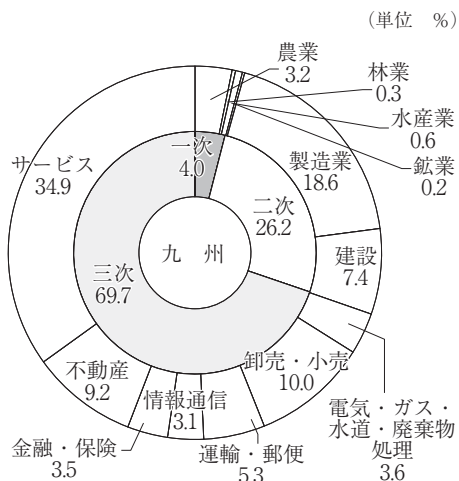


Ⅸ. 九州財務局

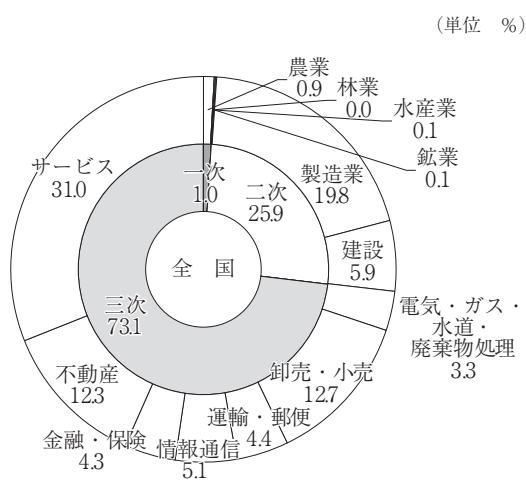
1. 南部九州地方の経済構造

南部九州地方（熊本・大分・宮崎・鹿児島）の全国県民所得シェアは3.5%。経済構造は、第1次産業のウェイトが全国に比べて比較的高いことが特徴。農業産出額は全国の14.2%を占めており、特に畜産のウェイトが高い。第2次産業では、食料品・飲料・たばこ・飼料、輸送用機械及び電子部品・デバイスのウェイトが高くなっている。

(1) 経済構造（経済活動別総生産（名目））



資料：内閣府「平成30年度県民経済計算」



資料：内閣府「国民経済計算年報（令和2暦年）」

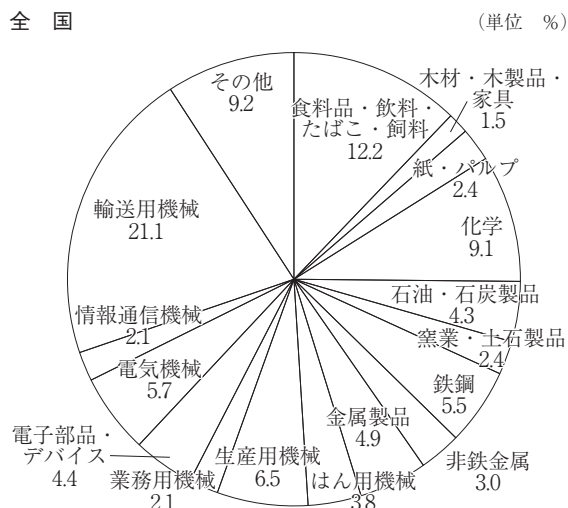
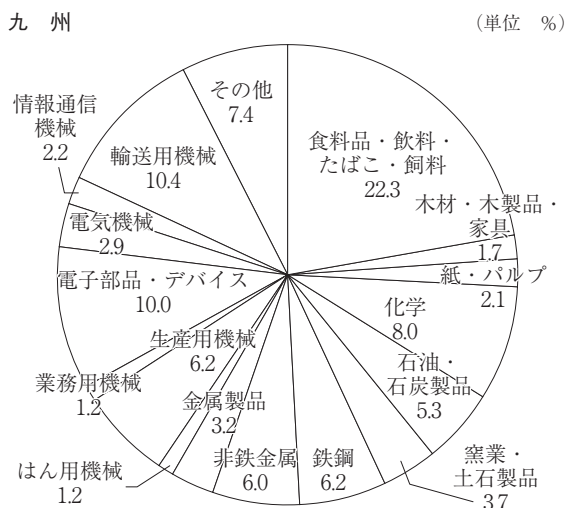
(2) 県民所得の各局別ウェイト

(単位 %)

北海道	東北	関東	北陸	東海	近畿	中国	四国	九州	福岡	沖縄
3.5	5.9	44.0	2.3	12.4	15.0	5.2	2.5	3.5	4.9	0.8

資料：内閣府「平成30年度県民経済計算」

(3) 産業別構造（産業別製造品出荷額）



資料：経済産業省「2020年工業統計調査」

(注) 端数整理の関係で構成比の計があわない場合がある。

2. 管内の主要産業分布図

