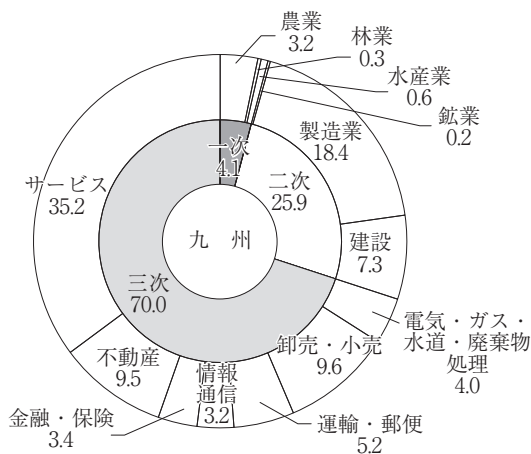


## Ⅸ. 九州財務局

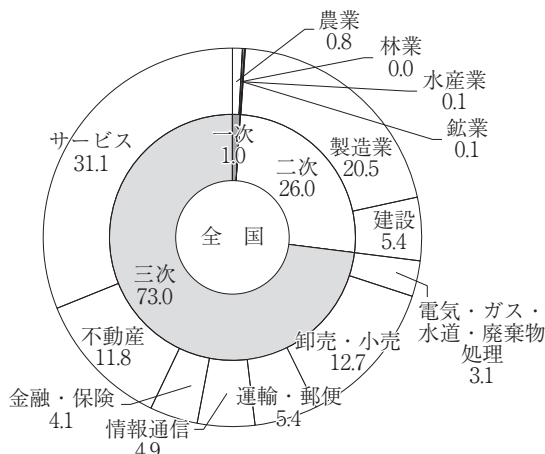
### 1. 南部九州地方の経済構造

南部九州地方（熊本・大分・宮崎・鹿児島）の全国県民所得シェアは3.5%。経済構造は、第1次産業のウェイトが全国に比べて比較的高いことが特徴。農業産出額は全国の14.2%を占めており、特に畜産のウェイトが高い。第2次産業では、食料品・飲料・たばこ・飼料、輸送用機械及び電子部品・デバイスのウェイトが高くなっている。

#### (1) 経済構造



資料：内閣府「平成29年度県民経済計算」



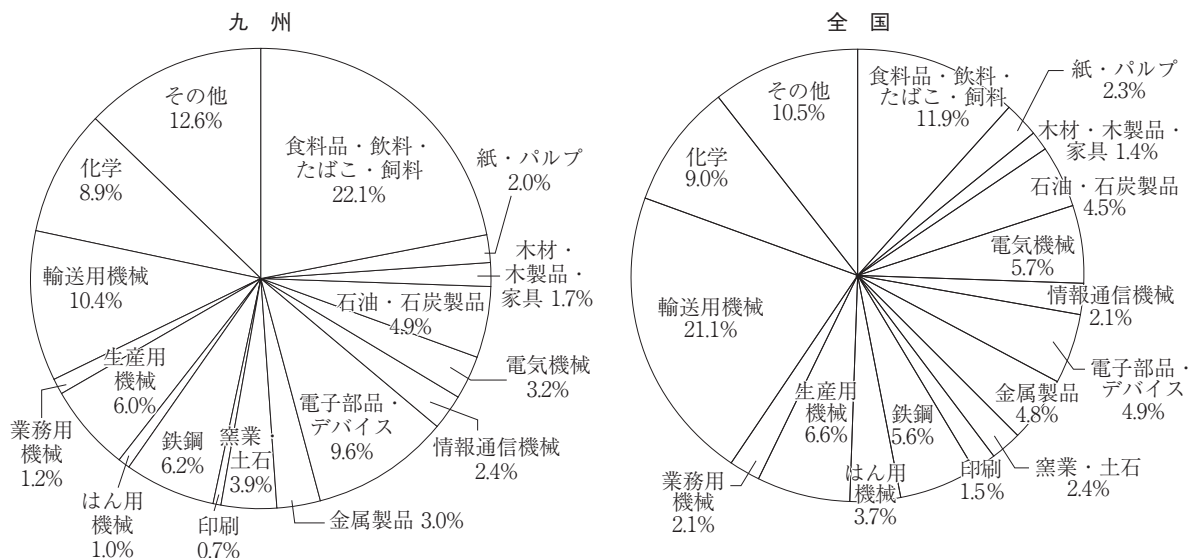
資料：内閣府「国民経済計算年報（令和元暦年）」

#### (2) 県民所得の各局別ウェイト

北海道	東北	関東	北陸	東海	近畿	中国	四国	九州	福岡	沖縄
3.4	6.0	44.0	2.3	12.3	15.1	5.3	2.6	3.5	4.9	0.8

資料：内閣府「平成29年度県民経済計算」

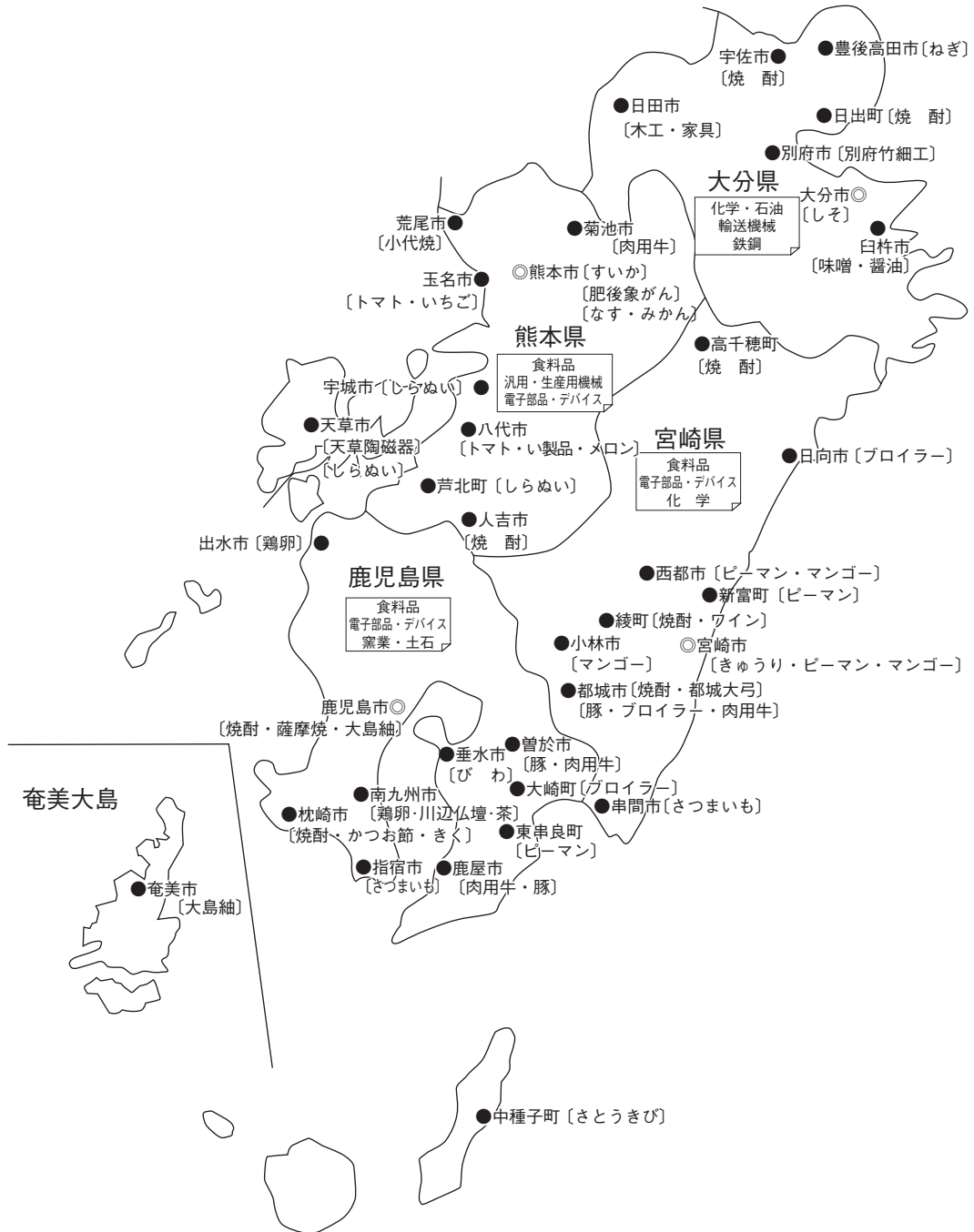
#### (3) 産業別構造



資料：経済産業省「2019年工業統計調査」

(注) 端数整理の関係で構成比の計があわない場合がある。

## 2. 管内の主要産業分布図



## 3. 特色ある経済指標

九州財務局管内では豊かな自然を生かし、畜産物を中心とした農産物で高い全国シェアを占めている。一方、製造業のウェイトは比較的低いものの、各県で本格焼酎の生産が盛んである。