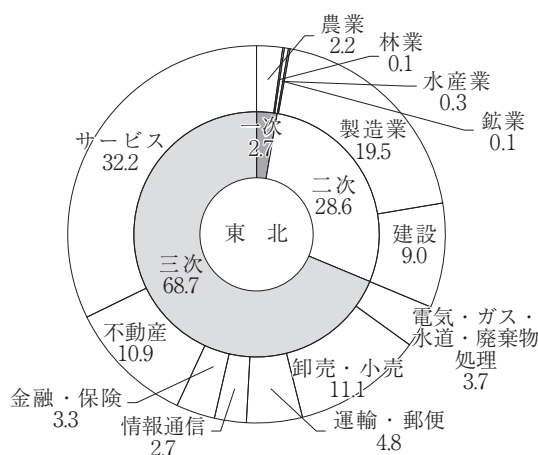


Ⅱ. 東北財務局

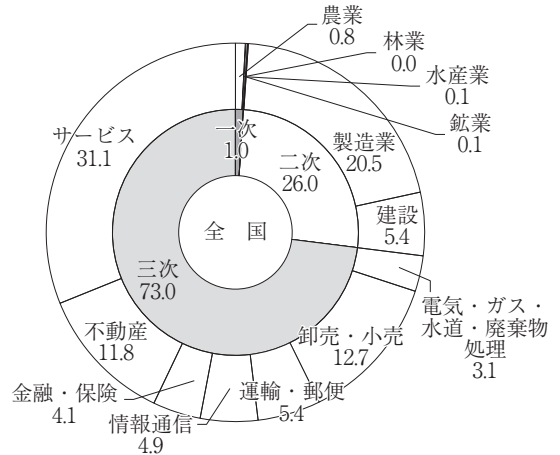
1. 東北地方の経済構造

東北地方の全国県民所得シェアは6.0%。経済構造は第1次産業の割合が全国と比較して高いことが特徴である。農業産出額では全体の約15%を占め、特に米の割合が高くなっている。第3次産業では、電気・ガス・水道の割合が全国と比較して高くなっている。製造業を産業別にみると、食料品等の割合が高くなっているほか、電子部品・デバイス、輸送用機械の割合が高く、東北地方のリーディング産業となっている。

(1) 経済構造



資料：内閣府「平成29年度県民経済計算」



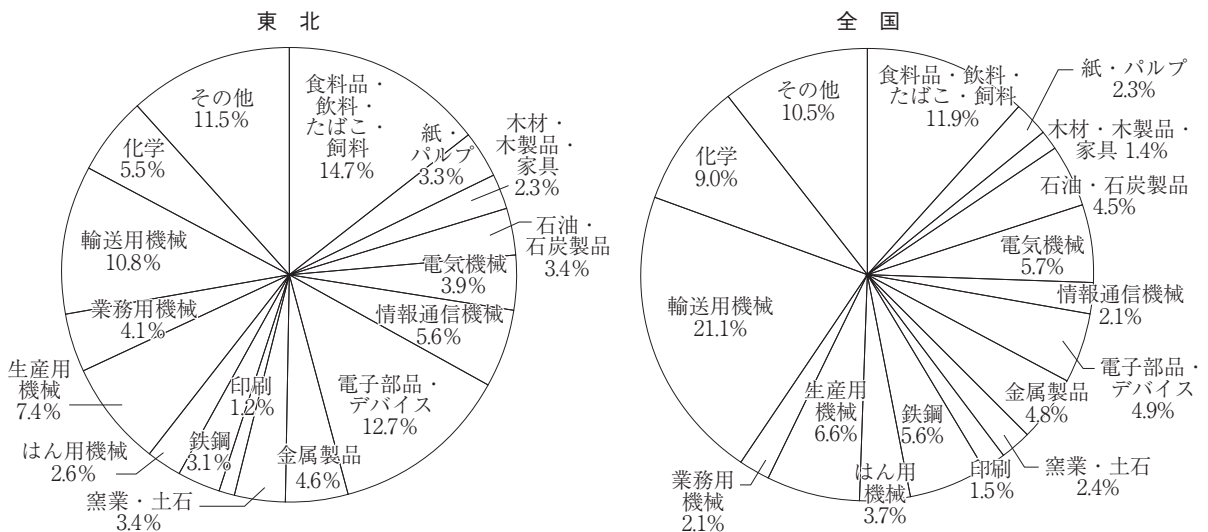
資料：内閣府「国民経済計算年報（令和元暦年）」

(2) 県民所得の各局別ウェイト

北海道	東北	関東	北陸	東海	近畿	中国	四国	九州	福岡	沖縄
3.4	6.0	44.0	2.3	12.3	15.1	5.3	2.6	3.5	4.9	0.8

資料：内閣府「平成29年度県民経済計算」

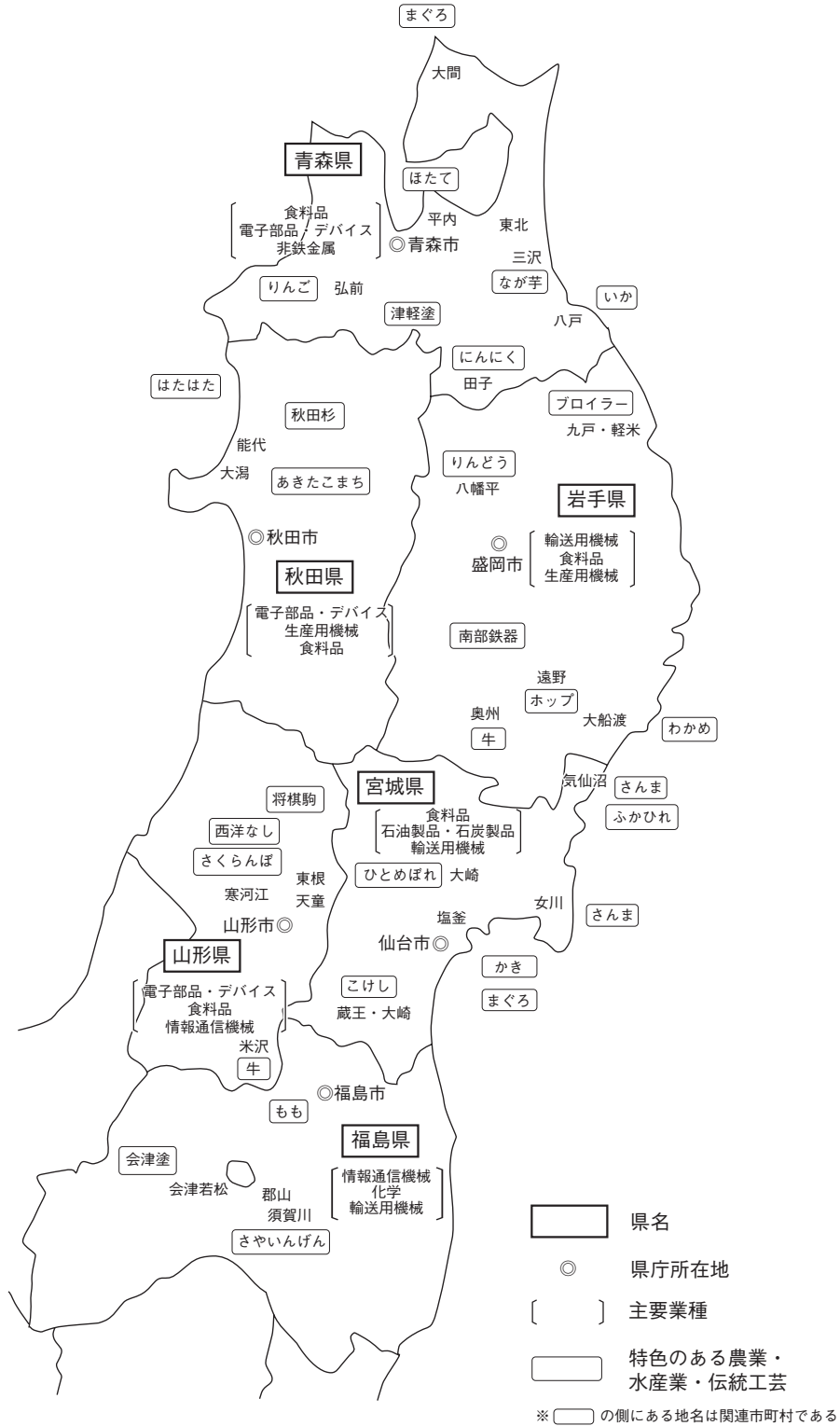
(3) 産業別構造



資料：経済産業省「2019年工業統計調査」

(注) 端数整理の関係で構成比の計があわない場合がある。

2. 管内の主要産業分布図



3. 特色ある経済指標

東北財務局管内は第1次産業の割合が高いことが特徴であり、中でも米の産出額は全国の26.4%、果実は24.0%となっているほか、海面漁業生産量ではさんまが全国の35.4%、いか類が33.0%となっている。