

# —地域経済に関する

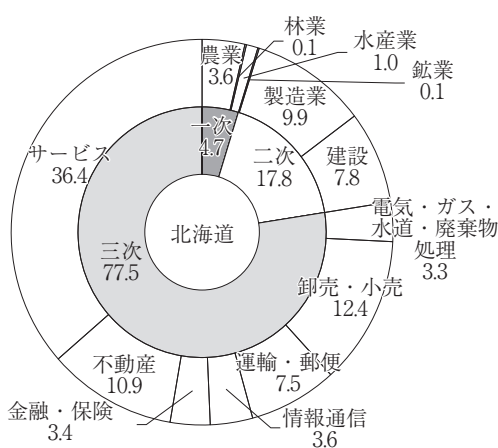
## I. 北海道財務局

### 1. 北海道の経済構造

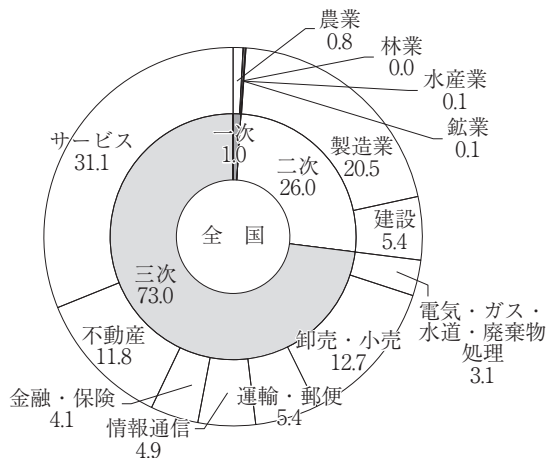
北海道の全国県民所得シェアは3.4%。経済構造は、第1次産業、第3次産業のウェイトが全国に比べると高いことが特徴。第1次産業は全国の生産額の14.7%を占め、第3次産業は政府サービスのウェイトが高い。なお、第2次産業は全国に比べるとウェイトが低く、特に製造業のウェイトが低くなっている。

製造業における産業別構造は、全国に比べると、食料品など第1次産業に関連する製造業のウェイトが高く、電気機械、はん用・生産・輸送用機械などの機械産業のウェイトが低い。

#### (1) 経済構造



資料：内閣府「平成29年度県民経済計算」



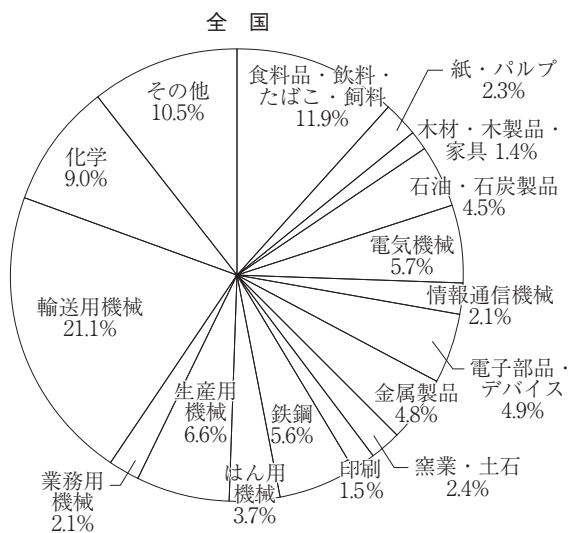
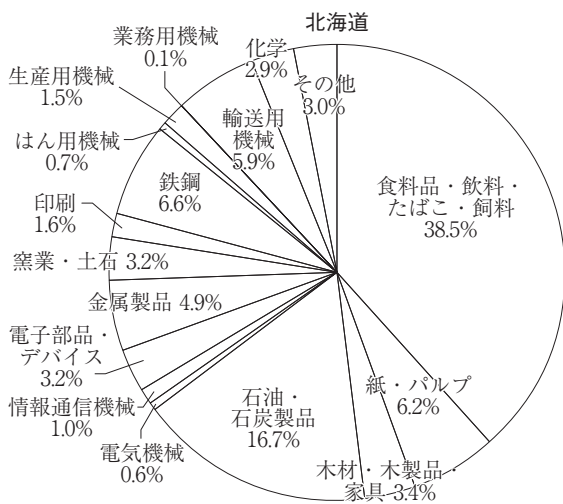
資料：内閣府「国民経済計算年報（令和元暦年）」

#### (2) 県民所得の各局別ウェイト

北海道	東北	関東	北陸	東海	近畿	中国	四国	九州	福岡	沖縄
3.4	6.0	44.0	2.3	12.3	15.1	5.3	2.6	3.5	4.9	0.8

資料：内閣府「平成29年度県民経済計算」

#### (3) 産業別構造



資料：経済産業省「2019年工業統計調査」

(注) 端数整理の関係で構成比の計があわない場合がある。

