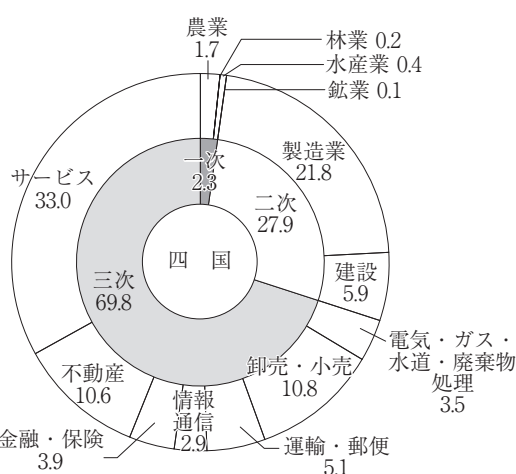


## VIII. 四 国 財 務 局

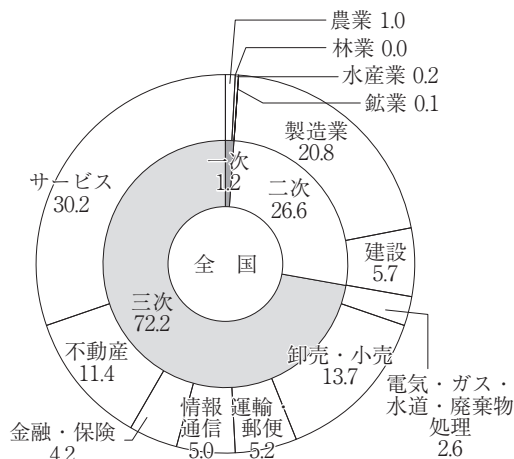
### 1. 四国地方の経済構造

四国地方の全国県民所得シェアは2.6%。経済構造は、第1次産業の割合が全国より高くなっている。製造業は、紙・パルプ、化学などへの特化もみられるほか、発光ダイオードなどの特定品目において、生産シェアが世界トップクラスとなっている企業もある。

#### (1) 経済構造



資料：内閣府「平成28年度県民経済計算」



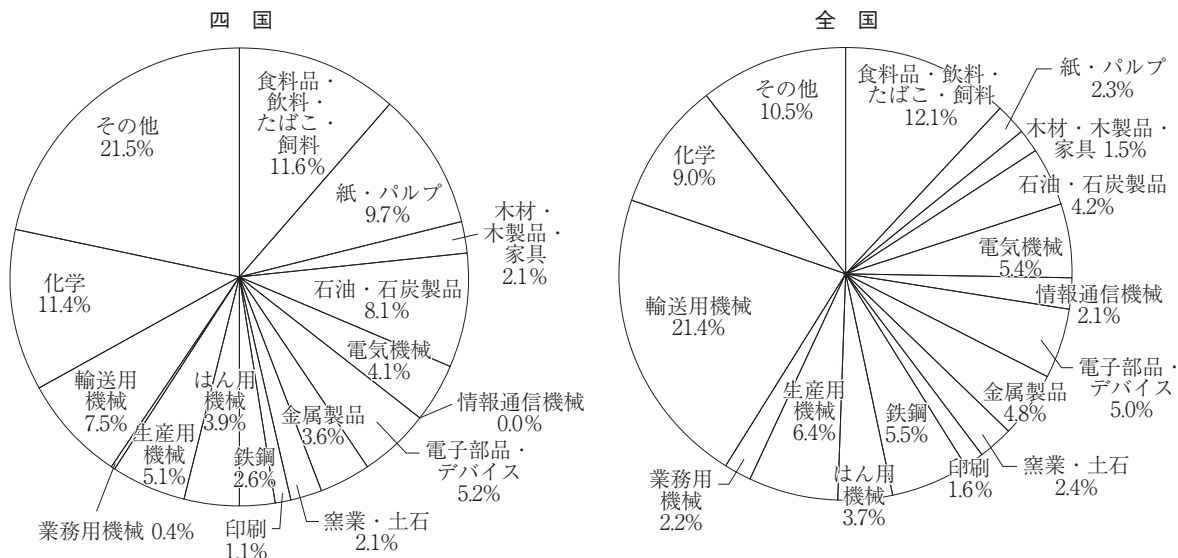
資料：内閣府「国民経済計算年報（平成30暦年）」

#### (2) 県民所得の各局別ウェイト

北海道	東北	関東	北陸	東海	近畿	中国	四国	九州	福岡	沖縄
3.4	6.1	43.8	2.3	12.4	15.0	5.2	2.6	3.4	4.9	0.8

資料：内閣府「平成28年度県民経済計算」

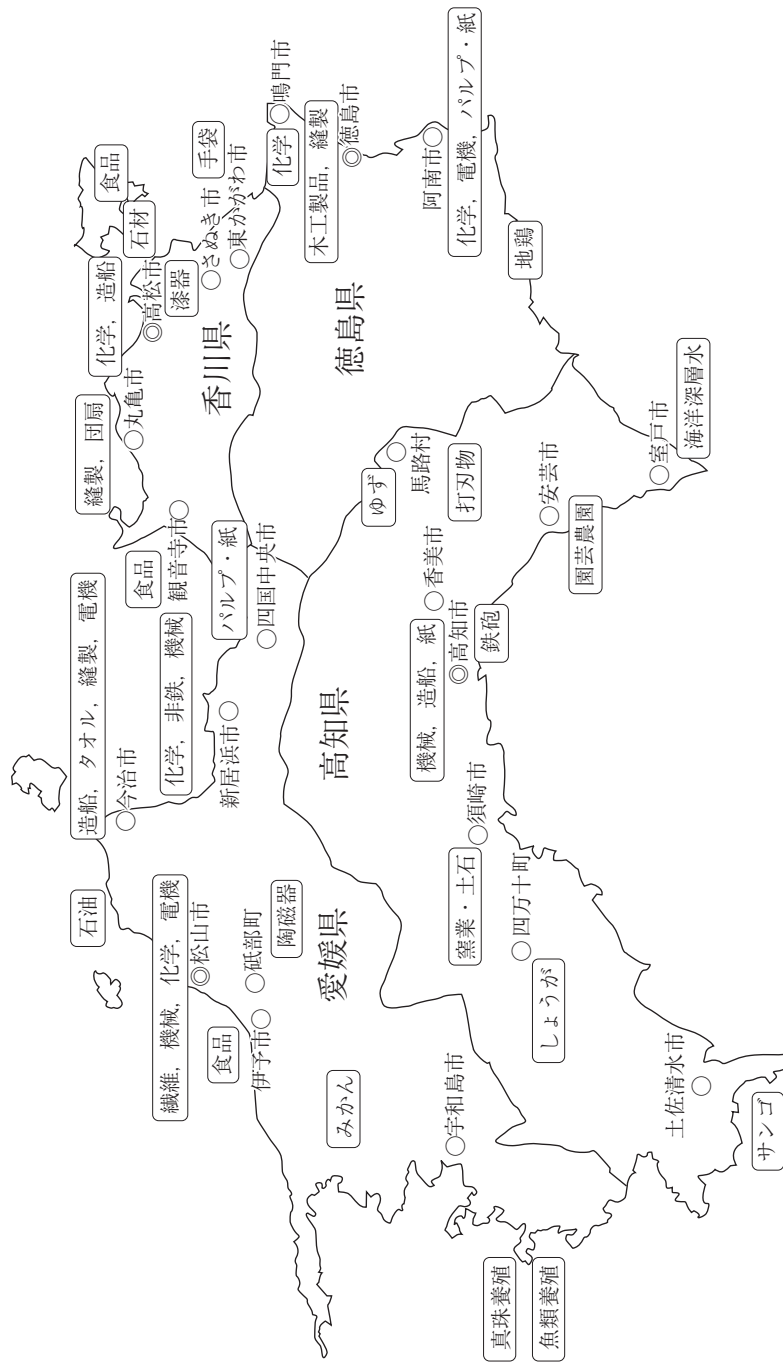
#### (3) 産業別構造



資料：経済産業省「平成30年工業統計調査」

(注) 端数整理の関係で構成比の計があわない場合がある。

2. 管内の主要産業分布図



3. 特色ある経済指標

管内経済の規模は、概ね全国比3%前後のシェアとなっており、事務所数が少ないことなどから、生産関連指標は総じて低位にある。地場産業では、愛媛県のタオルや、香川県の手袋など、高い全国シェアを持つものもある。