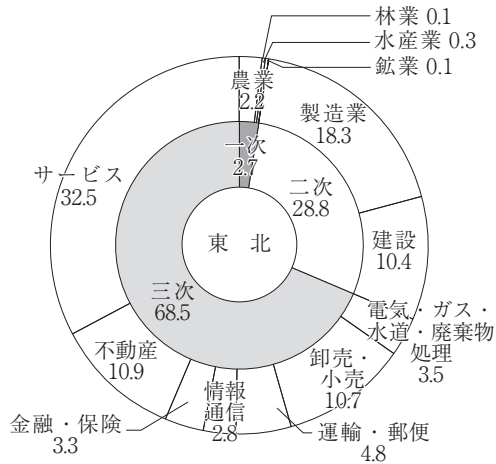


## Ⅱ. 東北財務局

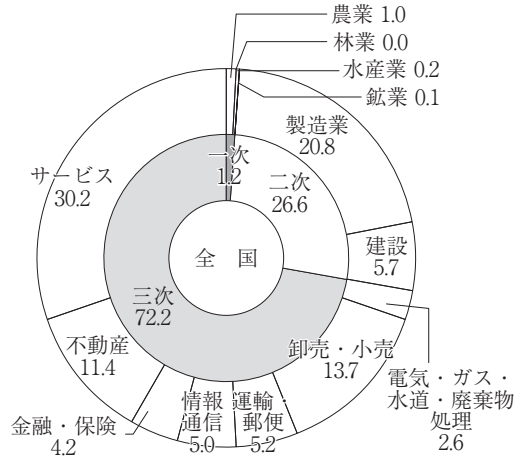
### 1. 東北地方の経済構造

東北地方の全国県民所得シェアは6.1%。経済構造は第1次産業の割合が全国と比較して高いことが特徴である。農産産出額では全体の約15%を占め、特に米の割合が高くなっている。第3次産業では、電気・ガス・水道の割合が全国と比較して高くなっている。製造業を産業別にみると、食料品等の割合が高くなっているほか、電子部品・デバイス、輸送用機械の割合が高く、東北地方のリーディング産業となっている。

#### (1) 経済構造



資料：内閣府「平成28年度県民経済計算」



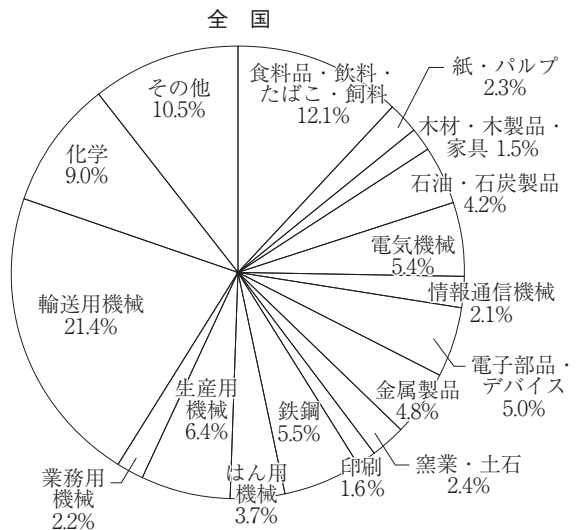
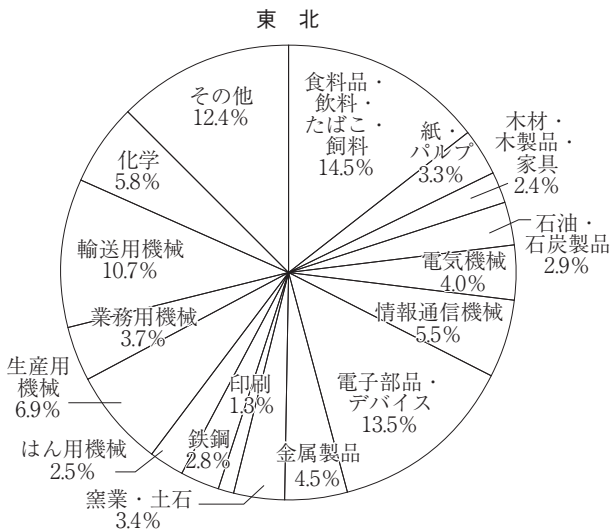
資料：内閣府「国民経済計算年報（平成30暦年）」

#### (2) 県民所得の各局別ウェイト

北海道	東北	関東	北陸	東海	近畿	中国	四国	九州	福岡	沖縄
3.4	6.1	43.8	2.3	12.4	15.0	5.2	2.6	3.4	4.9	0.8

資料：内閣府「平成28年度県民経済計算」

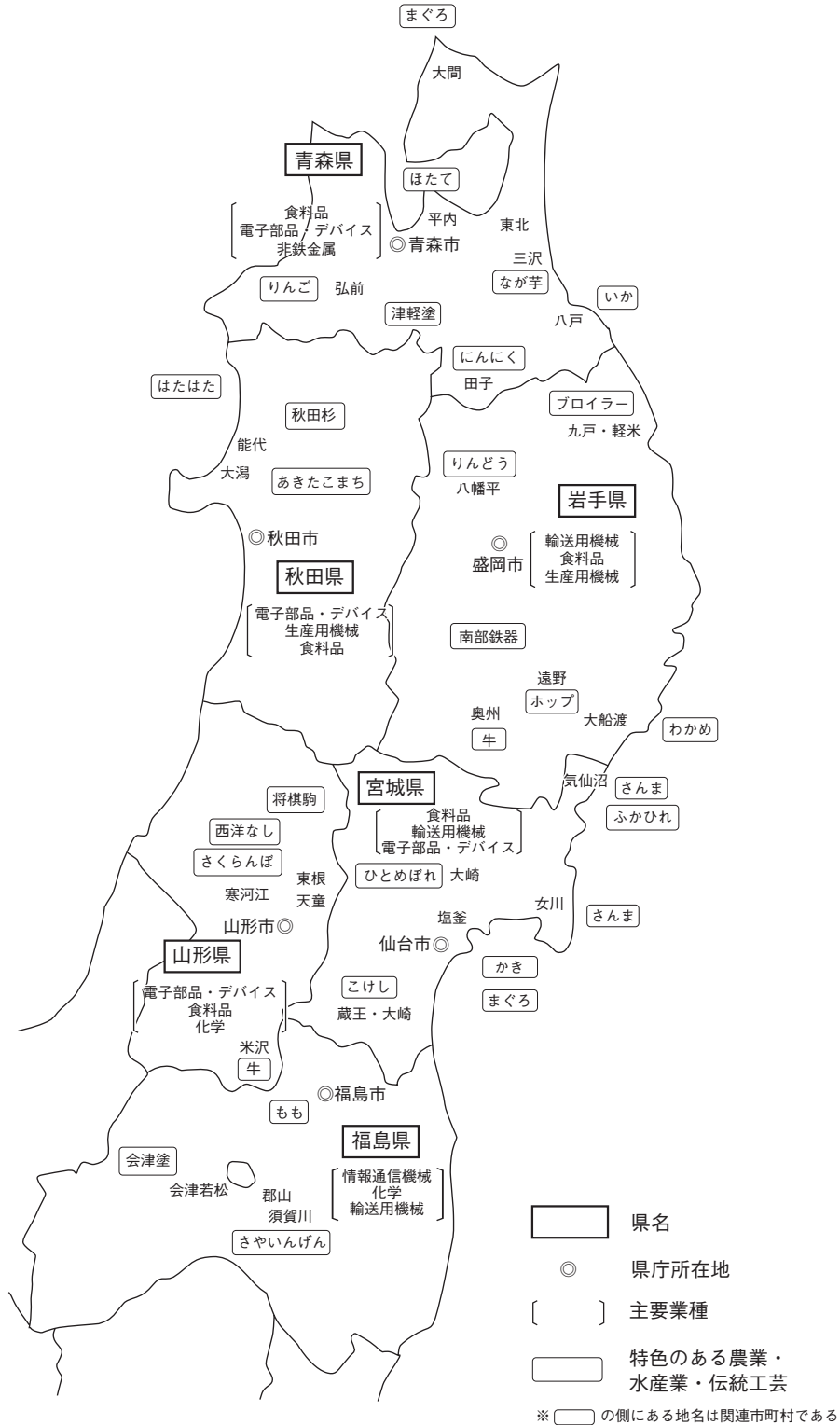
#### (3) 産業別構造



資料：経済産業省「平成30年工業統計調査」

(注) 端数整理の関係で構成比の計があわない場合がある。

## 2. 管内の主要産業分布図



## 3. 特色ある経済指標

東北財務局管内は第1次産業の割合が高いことが特徴であり、中でも米の産出額は全国の25.5%、果実は22.9%となっているほか、海面漁業生産量ではさんまが全国の31.4%、いか類が36.8%となっている。