

## 国際収支統計の見直しについて

我が国の国際収支統計は、国際収支マニュアル第6版（以下「第6版」）に準拠した統計に移行することを主眼として、平成26年1月取引計上分から所要の見直しを行った。主な内容は以下のとおり。

### 1. 主要項目の組み替え

国際収支統計において、第5版の「投資収支」と「外貨準備増減」を統合して「金融収支」とし、第5版の「其他資本収支」を「資本移転等収支」として「経常収支」及び「金融収支」と並ぶ大項目に変更した。第5版の「資本収支」の項目は廃止となった。

### 2. 表記方法等の変更

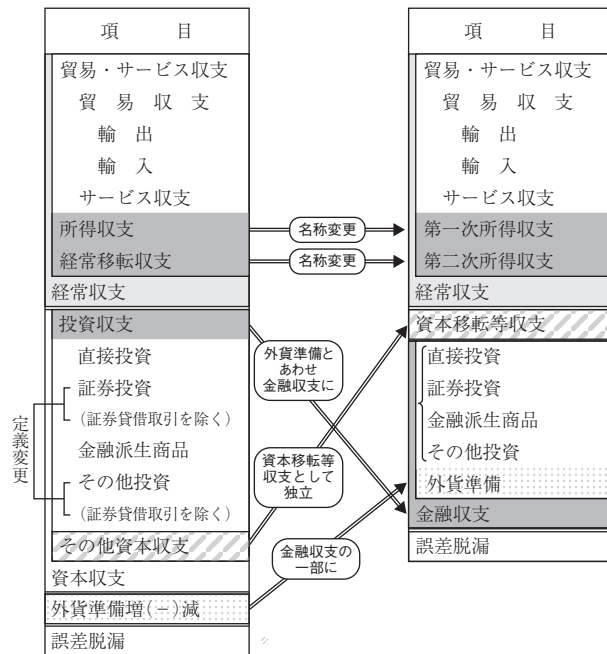
#### ① 符号表示の変更

・国際収支統計において、第5版の「投資収支」等では、資金の流入にに着目し、流入をプラス（+）、流出をマイナス（-）としていたが、新たな「金融収支」では資産・負債の増減に着目し、資産・負債の増加をプラス（+）、減少をマイナス（-）としている。この結果、負債（対内投資）側の符号は第5版と第6版で同じであるが、資産（対外投資）側の符号が逆になっている。

#### ② 項目名の変更

国際収支統計において、第5版の「所得収支」、「経常移転収支」を各々「第一次所得収支」、「第二次所得収支」に名称変更した。

#### ●主要項目の組み替えと名称の変更



$$\text{経常収支} + \text{資本収支} + \text{外貨準備増減} = 0$$

$$\text{経常収支} + \text{資本移転等収支} - \text{金融収支} = 0$$

#### ●符号表示の変更

		投資収支 および外貨準備増減 (第5版準拠)	金融収支 (第6版準拠)
資産側 (対外投資)	資金流出 = 資産増加	(-)	(+)
	資金流入 = 資産減少	(+)	(-)
負債側 (対内投資)	資金流入 = 負債増加	(+)	(+)
	資金流出 = 負債減少	(-)	(-)

# 平成30年度中の国際収支状況

## 1. 概況

(経常収支の構造変化)

海外とのモノやサービス、投資の取引状況を示す経常収支を見れば、一国の対外経済取引状況が分かる。近年は、本邦企業の活発な海外投資を背景に、長い間日本の経常黒字の牽引役であった「モノの輸出」に代わり、「直接投資や証券投資」からの収益が経常黒字を押し上げている姿が浮かび上がる。我が国の経常収支統計から日本経済の構造の変化を読み解いてみると、「貿易立国」から「投資立国」への転換が鮮明になってきていると言えよう。経常収支の推移について、過去半世紀の変化を概観すると、経常黒字を支える項目が貿易収支から第一次所得収支に移行するなど、日本経済の構造的な変化を映じた動きが見てとれる。また、我が国の経常収支の項目のうち、赤字を記録してきたサービス収支は、観光や知的財産権から得られる収入が増加する中で、赤字幅を縮小し黒字転換の兆しも見えつつある。

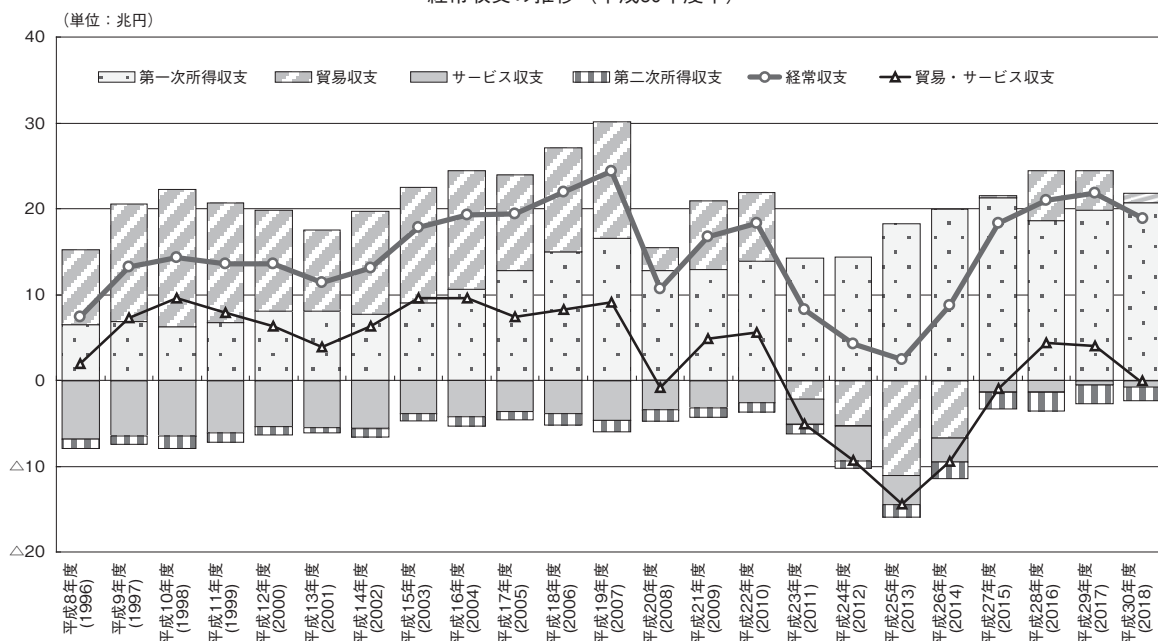
最近の貿易構造は、鉱物性燃料を中心に輸入数量が減少しにくい一方、製造業の生産拠点の海外移転が進んだことを背景に輸出数量も伸びにくく、黒字拡大が抑制される傾向にある。他方、長年の経常黒字を背景とするこれまでの対外投資により、居住者が保有する海外資産や外国証券の残高が増加した結果として、海外との配当や利子の受払を示す「第一次所得収支」の黒字が増加し、今や貿易収支の変動にかかわらず経常収支の黒字を安定的にもたらし構造が定着している。

(平成30年度国際収支状況)

平成30年度の我が国の経常収支は、第一次所得収支の黒字幅が拡大した一方で、原油価格の上昇を主因として貿易収支の黒字幅が大幅に縮小したことから、対前年度比▲2兆9,315億円黒字幅を縮小し、19兆2,434億円の黒字となった。

また、資本移転等収支は、▲1,578億円の支払超となり、金融収支は、旺盛な海外投資を反映し、直接投資及び証券投資を中心とする対外純資産が増加したこと等から、+21兆2,310億円の純資産増となった。

経常収支の推移 (平成30年度中)



以下、国際収支の各項目について詳述する。

(参考) 平成30年度中の為替相場

ドル・円相場 (インターバンク直物相場・東京市場中心値の年度中平均レート)

110.90円/米ドル (前年度: 110.81円/米ドル, 対前年度比0.1%の円安)

ユーロ・円相場 (インターバンク直物相場・東京市場17:00現在レート of 年度中平均レート)

128.46円/ユーロ (前年度: 129.65円/ユーロ, 対前年度比0.9%の円高)

## 2. 平成30年度の経常収支の状況

### (1) 貿易収支

貿易収支は、6,963億円の黒字となった (対前年度比▲3兆8,432億円の黒字縮小)。輸出入とも前年から増加したが、原油価格上昇等の影響を受けて輸入の増加が輸出の増加を上回ったことから、黒字幅は大幅に縮小した。

#### ① 輸出

輸出は、自動車、原動機等で輸出額が増加し、80兆3,259億円 (同+2兆429億円増) となった。

#### ② 輸入

輸入は、原油価格の上昇を背景に原油や液化天然ガス等で輸入額が大きく増加したこと等から、79兆6,295億円 (同+5兆8,861億円増) となった。

第1表 国際収支総括表

(単位: 億円, %)

項目	平成30年度	前年度	対前年度比増減
貿易・サービス収支	△160	40,829	△40,989
(対前年度比)	(-)	(△7.4)	
貿易収支	6,963	45,396	△38,432
(対前年度比)	(△84.7)	(△21.5)	
輸出	803,259	782,829	20,429
(対前年度比)	(2.6)	(10.6)	
輸入	796,295	737,434	58,861
(対前年度比)	(8.0)	(13.4)	
サービス収支	△7,123	△4,567	△2,556
第一次所得収支	210,125	202,668	7,457
第二次所得収支	△17,532	△21,748	4,216
経常収支	192,434	221,749	△29,315
(対前年度比)	(△13.2)	(2.3)	
資本移転等収支	△1,578	△3,105	1,527
直接投資	205,842	145,279	60,563
証券投資	68,817	68,651	166
金融派生商品	1,185	18,626	△17,441
その他投資	△96,995	△48,460	△48,535
外貨準備	33,461	22,709	10,752
金融収支	212,310	206,805	5,505
誤差脱漏	21,455	△11,838	33,293

## (2) サービス収支

サービス収支は、旅行収支や知的財産権等使用料が黒字幅を拡大した一方で、輸送やその他業務サービスの赤字幅が拡大したこと等から、▲7,123億円の赤字（同▲2,556億円の赤字拡大）となった。

## ① 旅行収支

旅行収支は、訪日外客数が増加したこと等から、2兆4,267億円の黒字（同+4,084億円の黒字拡大）となり、過去最大の黒字額となった。

## ② 知的財産権等使用料

知的財産権等使用料は、ロイヤリティの受取額が増加し

たこと等から、2兆5,836億円の黒字（同+1,862億円の黒字拡大）となった。

知的財産権等使用料は、特許権などの産業財産権等使用料と音楽や映像の使用権などの著作権等使用料に分けられる。我が国の知的財産権等使用料については、産業財産権等使用料が受取超の一方、著作権等使用料は支払超の傾向がある。産業財産権等使用料の代表的なものとして、本邦企業が海外子会社等から受け取るロイヤリティが挙げられる。こうしたロイヤリティの受取額は、本邦企業の生産拠点の海外移転が進む中で増加してきており、地域的にはアジアや北米からの受取が多い。

第2表 サービス収支

(単位：億円)

項 目	平成30年度			前年度		
	受 取	支 払	収支尻	受 取	支 払	収支尻
輸 送	29,641	40,712	△11,071	38,469	45,138	△6,669
海上輸送	21,175	29,033	△7,858	30,105	33,950	△3,844
旅 客	8	134	△126	8	115	△106
貨 物	18,541	23,940	△5,399	27,714	21,754	5,960
航空輸送	8,338	11,423	△3,085	8,222	10,954	△2,732
旅 客	3,458	8,649	△5,191	3,388	8,278	△4,890
貨 物	2,669	1,969	700	2,606	1,894	713
旅 行	47,265	22,998	24,267	40,507	20,324	20,183
その他サービス	139,363	159,681	△20,318	134,153	152,234	△18,081
委託加工サービス	987	5,369	△4,381	818	6,256	△5,438
維持修理サービス	1,062	6,172	△5,110	1,098	5,811	△4,713
建設	10,788	9,189	1,599	11,322	9,186	2,136
保険・年金サービス	2,701	8,066	△5,365	2,577	7,324	△4,747
金融サービス	13,055	8,821	4,234	12,009	8,721	3,288
知的財産権等使用料	51,364	25,528	25,836	47,409	23,435	23,974
通信・コンピュータ・情報サービス	5,199	18,850	△13,650	5,357	16,046	△10,689
その他業務サービス	48,313	74,747	△26,434	47,063	71,976	△24,913
個人・文化・娯楽サービス	751	791	△40	1,004	1,171	△167
公的サービス等	5,142	2,148	2,994	5,495	2,308	3,188
サービス収支	216,268	223,391	△7,123	213,129	217,696	△4,567

第3表 第一次所得収支

(単位：億円)

項 目	平成30年度			前年度		
	受 取	支 払	収支尻	受 取	支 払	収支尻
雇 用 者 報 酬	192	323	△131	188	319	△132
投 資 収 益	328,591	117,551	211,040	314,139	110,647	203,492
直接投資収益	137,574	34,146	103,428	134,386	41,166	93,220
証券投資収益	158,551	61,616	96,935	156,292	53,571	102,722
配当金	49,849	43,565	6,284	52,184	38,918	13,267
債券利子	108,702	18,051	90,651	104,108	14,653	89,455
その他投資収益	32,466	21,789	10,677	23,460	15,910	7,550
その他第一次所得	161	944	△783	68	760	△692
第一次所得収支	328,944	118,819	210,125	314,395	111,726	202,668

## (3) 第一次所得収支

第一次所得収支は、直接投資収益が拡大したこと等から、21兆125億円の黒字（同+7,457億円の黒字拡大）となった。

## ① 直接投資収益

直接投資収益は、海外子会社からの配当金が増加したこと等から、10兆3,428億円の黒字（同+1兆208億円の黒字拡大）となった。

## ② 証券投資収益

証券投資収益は、海外に支払う配当金や債券利子が増加

したこと等から、9兆6,935億円の黒字（同▲5,787円の黒字縮小）となった。

## ③ その他投資収益

その他投資収益は、1兆677億円の黒字（同+3,127億円の黒字拡大）となった。

## (4) 第二次所得収支

第二次所得収支は、一般政府と一般政府以外ともに赤字幅を縮小したことから、▲1兆7,532億円の赤字となった（同+4,216億円の赤字縮小）。

第4表 第二次所得収支

(単位：億円)

項 目	平成30年度			前 年 度		
	受 取	支 払	収 支 尻	受 取	支 払	収 支 尻
一 般 政 府	4,416	7,656	△3,240	3,998	8,266	△4,268
一 般 政 府 以 外 〔個 人 間 移 転〕	23,175	37,466	△14,292	18,487	35,967	△17,480
	4,574	6,467	△1,893	4,735	5,967	△1,232
第 二 次 所 得 収 支	27,590	45,122	△17,532	22,485	44,234	△21,748

第5表 金融収支

(単位：億円)

項 目	資 産		負 債		ネ ッ ト	
	平成30年度	前年度	平成30年度	前年度	平成30年度	前年度
直 接 投 資	246,684	167,277	40,842	21,998	205,842	145,279
証 券 投 資	256,325	168,566	187,508	99,915	68,817	68,651
株式・投資ファンド持分	79,621	119,715	△24,616	1,953	104,237	117,762
債 券	176,703	48,851	212,124	97,961	△35,421	△49,111
中 長 期 債	187,319	33,124	138,293	73,054	49,026	△39,930
短 期 債	△10,616	15,727	73,830	24,907	△84,447	△9,180
金 融 派 生 商 品	△553,517	△542,833	△554,702	△561,459	1,185	18,626
そ の 他 投 資	68,659	159,011	165,654	207,471	△96,995	△48,460
貸 付 ・ 借 入	29,672	97,934	84,488	83,192	△54,816	14,742
長 期	22,860	7,520	6,872	15,529	15,988	△8,009
〔預金取扱機関の本支店勘定〕	17,967	△11,546	7,629	4,380	10,338	△15,926
短 期	6,812	90,414	77,616	67,663	△70,804	22,751
〔預金取扱機関の本支店勘定〕	△51,864	37,221	15,087	△46,232	△66,952	83,453
貿 易 信 用 ・ 前 払	△1,928	3,113	△2,489	△1,878	561	4,991
長 期	2,752	299	114	△93	2,638	392
短 期	△4,679	2,814	△2,603	△1,785	△2,076	4,599
現 ・ 預 金	1,406	11,981	67,041	107,831	△65,635	△95,850
外 貨 準 備	33,461	22,709	-	-	33,461	22,709
金 融 収 支	51,613	△25,270	△160,697	△232,075	212,310	206,805

第6表 国際収支

	1996年度 (平成8年度)	1997年度 (平成9年度)	1998年度 (平成10年度)	1999年度 (平成11年度)	2000年度 (平成12年度)	2001年度 (平成13年度)	2002年度 (平成14年度)	2003年度 (平成15年度)	2004年度 (平成16年度)	2005年度 (平成17年度)	2006年度 (平成18年度)
貿易・サービス収支 (対前年度比)	19,208 (-)	72,769 (278.8)	95,630 (31.4)	78,494 (△17.9)	63,573 (△19.0)	38,567 (△39.3)	63,607 (64.9)	96,053 (51.0)	95,624 (△0.4)	74,072 (△22.5)	81,860 (10.5)
貿易収支 (対前年度比)	87,601 (-)	136,920 (56.3)	160,965 (17.6)	138,892 (△13.7)	117,226 (△15.6)	93,558 (△20.2)	119,243 (27.5)	135,054 (13.3)	138,639 (2.7)	110,677 (△20.2)	121,176 (9.5)
輸出 (対前年度比)	442,516 (-)	492,512 (11.3)	470,823 (△4.4)	461,775 (△1.9)	492,322 (6.6)	456,473 (△7.3)	495,284 (8.5)	527,584 (6.5)	584,556 (10.8)	655,948 (12.2)	740,012 (12.8)
輸入 (対前年度比)	354,915 (-)	355,592 (0.2)	309,858 (△12.9)	322,883 (4.2)	375,095 (16.2)	362,915 (△3.2)	376,042 (3.6)	392,530 (4.4)	445,918 (13.6)	545,271 (22.3)	618,836 (13.5)
サービス収支	△68,393	△64,152	△65,335	△60,398	△53,653	△54,991	△55,635	△39,001	△43,014	△36,604	△39,317
第一次所得収支	65,047	69,207	62,454	68,392	81,604	81,626	77,782	90,453	106,686	128,989	149,811
第二次所得収支	△10,546	△10,343	△14,589	△10,835	△9,373	△6,195	△9,941	△8,201	△9,969	△8,934	△12,806
経常収支 (対前年度比)	73,709 (-)	131,632 (78.6)	143,495 (9.0)	136,050 (△5.2)	135,804 (△0.2)	113,998 (△16.1)	131,449 (15.3)	178,305 (35.6)	192,342 (7.9)	194,128 (0.9)	218,865 (12.7)
資本移転等収支	△4,148	△9,122	△21,086	△15,667	△6,517	△3,936	△3,629	△5,598	△4,086	△7,213	△5,086
直接投資	25,683	30,038	14,903	9,099	54,261	26,183	21,212	31,523	37,819	49,532	78,693
証券投資	57,501	△45,058	41,090	△15,311	64,373	116,077	146,123	34,662	1,616	9,728	△151,887
金融派生商品	9,531	6,769	553	781	8,170	△2,586	△8,064	△2,958	△4,491	9,000	△3,455
その他投資	△14,935	154,627	82,450	43,223	△28,215	△64,341	△114,832	△268,869	112,903	67,433	230,369
外貨準備	20,763	7,617	△3,610	97,911	34,343	51,818	81,988	342,770	21,784	27,554	39,452
金融収支	98,545	153,992	135,387	135,703	132,932	127,151	126,426	137,128	169,630	163,246	193,171
誤差脱漏	28,983	31,481	12,979	15,320	3,646	17,088	△1,394	△35,579	△18,626	△23,668	△20,608

### 3. 金融収支の状況

平成30年度の金融収支（ネット：資産－負債）は、直接投資で純資産が増加したこと等から、+21兆2,310億円の純資産の増加となった。

#### (1) 金融収支・資産（居住者による外国への投資）

##### ① 対外直接投資

対外直接投資は、本邦企業による海外企業の買収がみられたこと等から、+24兆6,684億円の資産増（実行超）となった。

##### ② 対外株式・投資ファンド持分投資

対外株式・投資ファンド持分投資は、投資信託委託会社等が買い越したことから、+7兆9,621億円の資産増（取得超）となった。

#### ③ 対外中長期債投資

対外中長期債投資は、金融商品取引業者が買い越したことから、+18兆7,319億円の資産増（取得超）となった。

#### (2) 金融収支・負債（非居住者から本邦への投資）

##### ① 対内直接投資

対内直接投資は、本邦企業による海外子会社からの借入がみられたこと等から、+4兆842億円の負債増（実行超）となった。

##### ② 対内株式・投資ファンド持分投資

対内株式・投資ファンド持分投資は、電気機器等の業種において売り越したことから、▲2兆4,616億円の負債減（処分超）となった。

##### ③ 対内中長期債投資

対内中長期債投資は、中長期国債が買い越したことから、+13兆8,293億円の負債増（取得超）となった。

## の 推 移 (年 度)

(単位：億円、%)

2007年度 (平成19年度)	2008年度 (平成20年度)	2009年度 (平成21年度)	2010年度 (平成22年度)	2011年度 (平成23年度)	2012年度 (平成24年度)	2013年度 (平成25年度)	2014年度 (平成26年度)	2015年度 (平成27年度)	2016年度 (平成28年度)	2017年度 (平成29年度)	2018年度 (平成30年度)
90,902 (11.0)	△8,878 (-)	48,437 (-)	55,176 (13.9)	△50,306 (-)	△92,753 (84.4)	△144,785 (56.1)	△94,116 (△35.0)	△10,141 (△89.2)	44,084 (-)	40,829 (△7.4)	△160 (-)
136,862 (12.9)	26,683 (△80.5)	80,250 (200.8)	80,332 (0.1)	△22,097 (-)	△52,474 (137.5)	△110,455 (110.5)	△66,389 (△39.9)	2,999 (-)	57,863 (1,829.4)	45,396 (△21.5)	6,963 (△84.7)
812,627 (9.8)	679,452 (△16.4)	559,068 (△17.7)	649,175 (16.1)	628,438 (△3.2)	622,026 (△1.0)	697,326 (12.1)	756,403 (8.5)	731,761 (△3.3)	708,026 (△3.2)	782,829 (10.6)	803,259 (2.6)
675,765 (9.2)	652,769 (△3.4)	478,818 (△26.6)	568,843 (18.8)	650,535 (14.4)	674,499 (3.7)	807,782 (19.8)	822,792 (1.9)	728,762 (△11.4)	650,163 (△10.8)	737,434 (13.4)	796,295 (8.0)
△45,960	△35,561	△31,812	△25,155	△28,210	△40,280	△34,330	△27,728	△13,140	△13,779	△4,567	△7,123
165,476	129,053	129,868	139,260	143,085	144,825	183,191	200,488	213,195	193,646	202,668	210,125
△13,002	△13,290	△10,755	△11,749	△10,927	△9,577	△14,477	△19,341	△20,097	△21,044	△21,748	△17,532
243,376 (11.2)	106,885 (△56.1)	167,551 (56.8)	182,687 (9.0)	81,852 (△55.2)	42,495 (△48.1)	23,929 (△43.7)	87,031 (263.7)	182,957 (110.2)	216,686 (18.4)	221,749 (2.3)	192,434 (△13.2)
△3,856	△4,940	△4,886	△4,804	2,561	△3,710	△5,838	△2,707	△7,009	△2,486	△3,105	△1,578
64,399	81,901	56,538	65,283	97,889	96,583	148,269	133,913	162,054	177,528	145,279	205,842
59,414	250,716	131,307	63,573	△61,046	△135,154	△209,590	51,089	300,342	51,733	68,651	68,817
△11,739	△19,580	△8,040	△6,701	△14,062	34,760	31,768	46,509	△5,492	7,552	18,626	1,185
102,307	△169,349	△35,198	34,222	△50,640	42,464	△27,168	△92,303	△220,147	7,363	△48,460	△96,995
40,839	24,758	23,992	52,035	114,939	△23,934	46,891	2,920	6,075	5,703	22,709	33,461
255,221	168,446	168,599	208,412	87,080	14,719	△9,830	142,128	242,833	249,879	206,805	212,310
15,701	66,500	5,934	30,529	2,668	△24,066	△27,921	57,804	66,885	35,679	△11,838	21,455

## 平成30年度中の地域別国際収支状況

### I. 概況

我が国の経常収支の推移を地域別に概観すると、主な特徴として、経常収支の最大の黒字地域は、平成10年度以降、米国が占めた後、平成21年度以降はアジア地域となり、平成24年度以降は再び米国となっていることが挙げられる。

以下、主要な国・地域（アジア、米国、EU）との国際収支状況について説明する。

なお、平成26年1月より、国際通貨基金（IMF）が定めた国際収支マニュアル第6版に準拠しているが、それ以前の数値は組み替えを行っていないため、統計の連続性がなく、前年度との比較ができないことに留意する必要がある。

### II. 主な地域別の状況

#### ①アジアとの国際収支状況

##### イ. 経常収支

平成30年度におけるアジアとの経常収支は、貿易収支は

黒字幅を縮小した一方で、サービス収支及び第一次所得収支が黒字幅を拡大したこと等から、11兆3,071億円の黒字となった（前年度比+6,818億円）。国・地域別にみると、シンガポール、中国、台湾、インド等に対して黒字幅を拡大した。

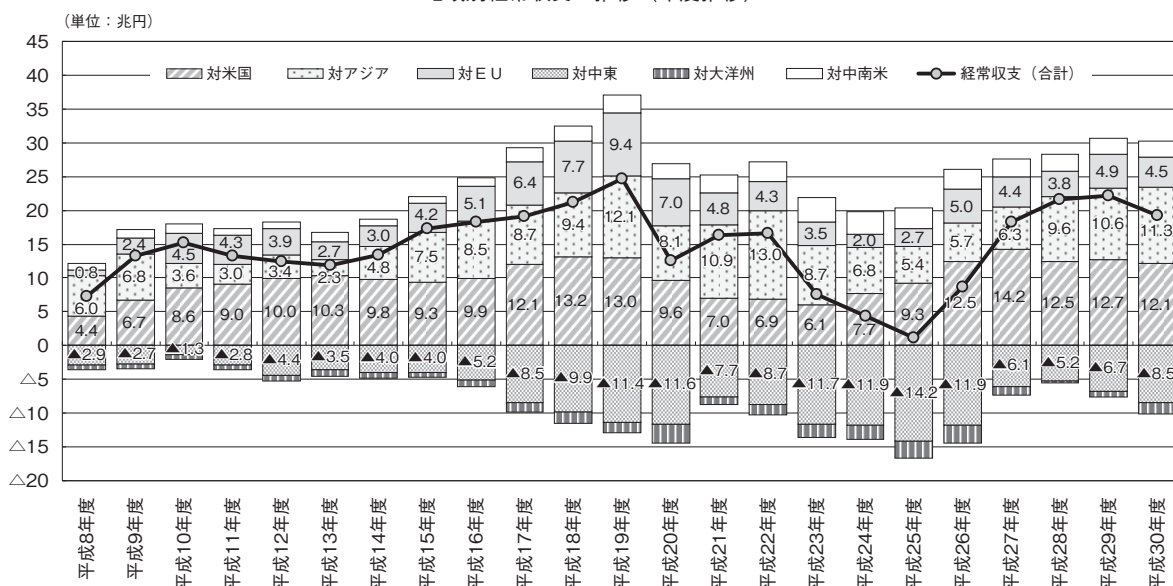
##### (イ) 貿易収支

アジアとの貿易収支は、輸出入ともに増加したが、輸入の伸びが輸出の伸びを上回ったことから、収支尻では前年度比で▲1,951億円黒字幅を縮小し、2兆9,276億円の黒字となった。国・地域別にみると、韓国、香港に対する黒字幅が縮小したほか、フィリピン、ベトナム等に対する赤字幅が拡大した。

##### (ロ) サービス収支

アジアとのサービス収支は、輸送収支の黒字幅が縮小したものの、旅行収支の黒字幅は拡大し、その他サービス収支も黒字転化したことから、前年度に比べ+3,404億円黒字幅を拡大し、3兆1,000億円の黒字となった。国・地域別にみると、中国、タイ等に対して黒字幅を拡大した。

地域別経常収支の推移（年度推移）



(注) 平成26年よりIMF国際収支マニュアル第6版に準拠。

平成25年度の数値は第5版（平成25年4月～12月）と第6版（平成26年1月～3月）を合計したものの。



## (ハ) 第一次所得収支

アジアとの第一次所得収支は、直接投資収益が黒字幅を拡大したことから、前年度に比べ+6,083億円黒字幅を拡大し、5兆7,906億円の黒字となった。国・地域別にみると、中国、シンガポール等に対して黒字幅を拡大した。

## ロ. 金融収支

平成30年度におけるアジア地域との金融収支

- ・資産（日本からアジアへの投資）では、対外直接投資及び対外証券投資が資産増を継続したものの、金融派生商品及びその他投資の資産減がそれを上回ったことから、▲11兆6,100億円の資産減（前年度は▲10兆5,743億円の資産減）となった。
- ・負債（アジアから日本への投資）では、金融派生商品及びその他投資が負債減となったことから、▲13兆3,118億円の負債減となった。
- ・金融収支ネットは、1兆7,018億円の純資産増となった。

## ②米国との国際収支状況

## イ. 経常収支

平成30年度における米国との経常収支は、第一次所得収支は黒字幅を拡大したものの、貿易収支の黒字幅が縮小し、サービス収支の赤字幅が拡大したことから、前年度に比べ▲6,344億円黒字幅が縮小し、12兆956億円の黒字となった。

## (イ) 貿易収支

米国との貿易収支は、輸出入ともに増加したが、輸入

第1表 対アジア（経常収支）

(単位：億円)

項目	平成30年度	前年度	対前年度比増減
貿易・サービス収支	60,276	58,823	1,452
貿易収支	29,276	31,227	△1,951
輸出	398,394	384,314	14,080
輸入	369,119	353,087	16,031
サービス収支	31,000	27,596	3,404
第一次所得収支	57,906	51,822	6,083
第二次所得収支	△5,110	△4,393	△718
経常収支	113,071	106,253	6,818

第3表 対米国（経常収支）

(単位：億円)

項目	平成30年度	前年度	対前年度比増減
貿易・サービス収支	68,272	77,838	△9,566
貿易収支	86,820	93,248	△6,428
輸出	173,818	170,238	3,579
輸入	86,998	76,990	10,007
サービス収支	△18,548	△15,410	△3,138
第一次所得収支	58,616	57,774	842
第二次所得収支	△5,931	△8,312	2,381
経常収支	120,956	127,300	△6,344

の伸びが輸出の伸びを上回ったことから、収支尻では前年度に比べ▲6,428億円黒字幅を縮小し、8兆6,820億円の黒字となった。

## (ロ) サービス収支

米国とのサービス収支は、輸送収支は黒字転化したものの、旅行収支及びその他サービス収支が赤字幅を拡大したことから、前年度に比べ▲3,138億円赤字幅を拡大し、▲1兆8,548億円の赤字となった。

## (ハ) 第一次所得収支

米国との第一次所得収支は、直接投資収益が黒字幅を拡大したこと等から、前年度に比べ+842億円黒字幅を拡大し、5兆8,616億円の黒字となった。

## ロ. 金融収支

平成30年度における米国との金融収支

- ・資産（日本から米国への投資）では、対外直接投資及び対外証券投資等が資産増となったものの、金融派生

第2表 対アジア（金融収支）

(単位：億円)

項目	平成30年度	前年度	対前年度比増減
金融収支（資産）	△116,100	△105,743	△10,357
対外直接投資	64,637	46,258	18,379
対外証券投資	5,381	15,324	△9,943
うち 株式・投資ファンド持分	4,555	7,739	△3,184
うち 債券	826	7,585	△6,759
金融派生商品	△150,430	△194,873	44,443
その他投資（貸付等）	△35,688	27,549	△63,237
金融収支（負債）	△133,118	△260,203	127,084
対内直接投資	6,926	7,878	△952
対内証券投資	20,886	△62,147	83,034
うち 株式・投資ファンド持分	△15,355	△2,524	△12,831
うち 債券	36,241	△59,623	95,864
金融派生商品	△151,125	△194,994	43,869
その他投資（借入等）	△9,806	△10,939	1,134

第4表 対米国（金融収支）

(単位：億円)

項目	平成30年度	前年度	対前年度比増減
金融収支（資産）	△41,697	△72,799	31,102
対外直接投資	33,074	49,507	△16,434
対外証券投資	38,024	△52,915	90,938
うち 株式・投資ファンド持分	848	△711	1,559
うち 債券	37,176	△52,204	89,380
金融派生商品	△116,423	△98,168	△18,255
その他投資（貸付等）	3,628	28,776	△25,148
金融収支（負債）	△189,299	△88,243	△101,056
対内直接投資	9,432	3,714	5,718
対内証券投資	△84,092	9,295	△93,387
うち 株式・投資ファンド持分	△11,095	9,154	△20,249
うち 債券	△72,997	141	△73,138
金融派生商品	△119,233	△100,956	△18,276
その他投資（借入等）	4,594	△296	4,890

商品が資産減となったことから、▲4兆1,697億円の資産減となった。

- ・負債（米国から日本への投資）では、対内直接投資等が負債増となった一方、対内証券投資及び金融派生商品が負債減となったこと等から、▲18兆9,299億円の負債減となった。
- ・金融収支ネットは、14兆7,602億円の純資産増となった。

### ③EUとの国際収支状況

#### イ. 経常収支

平成30年度におけるEUとの経常収支は、貿易収支の黒字幅が縮小し、サービス収支の赤字幅も拡大したこと等から、前年度に比べ▲3,813億円黒字幅を縮小し、4兆5,089億円の黒字となった。国・地域別にみると、ドイツ、英国等に対して黒字幅を拡大した一方で、イタリア、フランス等に対して赤字幅を拡大した。

#### (イ) 貿易収支

EUとの貿易収支は、輸出入ともに増加したが、輸入の伸びが輸出の伸びを上回ったことから、収支尻では、前年度に比べ▲2,253億円黒字幅を縮小し、2兆6,791億円の黒字となった。地域別にみると、英国、オランダ等に対して黒字幅を縮小した。

#### (ロ) サービス収支

EUとのサービス収支は、旅行収支が黒字幅を拡大したものの、輸送収支が赤字転化し、その他サービス収支が赤字幅を拡大したことから、前年度に比べ▲1,655億円赤字幅を拡大し、▲9,431億円の赤字となった。地域別にみると、オランダ、フランス等に対して赤字幅を拡大した。

#### (ハ) 第一次所得収支

EUとの第一次所得収支は、直接投資収益の黒字幅が拡大した一方、証券投資収益の黒字幅が縮小したこと等から、前年度に比べ▲1,903億円黒字幅を縮小し2兆6,809億円の黒字となった。地域別にみると、英国、ルクセンブルク等に対して黒字幅を縮小した。

#### ロ. 金融収支

平成30年度におけるEUとの金融収支

- ・資産（日本からEUへの投資）では、対外直接投資、対外証券投資及びその他投資が資産増となったものの、金融派生商品の資産減がそれを上回ったことから、▲2兆8,329億円の資産減となった。
- ・負債（EUから日本への投資）では、対内直接投資、対内証券投資が負債増を継続したこと等から、31兆28億円の負債増となった。
- ・金融収支ネットは、▲33兆8,357億円の純資産減となった。

第5表 対EU（経常収支）

（単位：億円）

項目	平成30年度	前年度	対前年度比増減
貿易・サービス収支	17,360	21,267	△3,908
貿易収支	26,791	29,044	△2,253
輸出	123,865	120,327	3,537
輸入	97,074	91,283	5,790
サービス収支	△9,431	△7,777	△1,655
第一次所得収支	26,809	28,712	△1,903
第二次所得収支	921	△1,077	1,998
経常収支	45,089	48,903	△3,813

第6表 対EU（金融収支）

（単位：億円）

項目	平成30年度	前年度	対前年度比増減
金融収支（資産）	△28,329	△50,853	22,524
対外直接投資	62,888	40,557	22,331
対外証券投資	121,447	73,526	47,921
うち 株式・投資ファンド持分	12,514	9,584	2,930
うち 債券	108,932	63,942	44,991
金融派生商品	△262,872	△223,029	△39,844
その他投資（貸付等）	50,209	58,093	△7,884
金融収支（負債）	310,028	298,132	11,896
対内直接投資	15,359	3,887	11,471
対内証券投資	449,340	424,690	24,650
うち 株式・投資ファンド持分	△26,679	△7,625	△19,054
うち 債券	476,018	432,314	43,704
金融派生商品	△259,862	△237,038	△22,824
その他投資（借入等）	105,192	106,593	△1,401

第7表 経常収支

(単位 億円)

地域	経常収支		貿易収支						サービス収支		第一次所得収支		第二次所得収支	
			貿易収支		輸 出		輸 入							
	29年度	30年度	29年度	30年度	29年度	30年度	29年度	30年度	29年度	30年度	29年度	30年度	29年度	30年度
合計	221,749	192,434	45,396	6,963	782,829	803,259	737,434	796,295	△4,567	△7,123	202,668	210,125	△21,748	△17,532
アジア	106,253	113,071	31,227	29,276	384,314	398,394	353,087	369,119	27,596	31,000	51,822	57,906	△4,393	△5,110
中華人民共和国	6,707	12,417	△27,300	△25,757	142,006	150,557	169,306	176,314	15,332	16,524	19,287	22,343	△613	△693
香港	49,805	47,389	45,457	43,725	45,972	44,855	515	1,130	1,836	1,868	2,306	1,616	205	181
台湾	18,290	22,995	12,824	16,837	39,450	44,668	26,626	27,831	3,136	2,700	2,429	3,594	△99	△137
大韓民国	26,257	18,408	21,040	12,921	53,587	48,219	32,546	35,299	2,735	2,869	2,676	2,800	△194	△182
シンガポール	11,431	17,090	15,978	18,350	29,823	33,435	13,844	15,085	△6,023	△4,406	1,463	2,982	13	164
タイ	1,777	3,723	△11,080	△11,100	15,096	16,380	26,176	27,479	4,067	4,731	8,997	10,369	△207	△278
インドネシア	△4,250	△4,593	△10,640	△9,900	10,977	11,904	21,618	21,804	2,162	2,150	4,933	3,804	△704	△647
マレーシア	△7,451	△6,705	△10,825	△9,542	9,010	8,996	19,835	18,539	1,441	931	1,894	1,876	38	30
フィリピン	△2,802	△3,349	△3,151	△4,163	6,684	5,807	9,836	9,970	△574	△305	1,927	2,128	△1,004	△1,009
ベトナム	△6,125	△6,907	△8,992	△9,408	11,797	13,184	20,788	22,593	1,485	1,637	2,435	2,495	△1,053	△1,630
インド	9,507	11,832	5,840	7,464	11,508	12,778	5,668	5,314	644	934	3,136	3,518	△114	△84
アメリカ合衆国	127,300	120,956	93,248	86,820	170,238	173,818	76,990	86,998	△15,410	△18,548	57,774	58,616	△8,312	△5,931
EU	48,903	45,089	29,044	26,791	120,327	123,865	91,283	97,074	△7,777	△9,431	28,712	26,809	△1,077	921
ドイツ	7,928	8,857	6,577	7,180	30,832	32,375	24,255	25,195	△3,737	△3,182	5,388	4,936	△300	△77
英国	19,886	20,109	17,961	15,769	27,456	25,552	9,495	9,783	△264	1,238	2,779	1,576	△590	1,526
フランス	△3,816	△5,545	△4,609	△6,025	8,079	7,869	12,688	13,894	△5	△437	912	948	△114	△30
オランダ	23,584	22,320	19,159	18,222	21,615	21,055	2,456	2,833	△505	△1,496	4,996	6,058	△66	△463
イタリア	△4,702	△5,228	△5,657	△5,901	5,962	5,695	11,619	11,596	△1,016	△1,277	1,995	1,958	△24	△8
ベルギー	4,193	5,669	4,634	5,209	7,489	8,406	2,855	3,197	19	162	△304	488	△158	△190
ルクセンブルク	6,609	4,188	533	480	634	688	101	208	8	108	5,776	3,315	293	284
スウェーデン	△495	△646	△983	△1,195	1,738	1,642	2,721	2,837	△984	△784	1,475	1,332	△4	2
スペイン	1,454	1,863	△166	181	3,390	3,949	3,555	3,769	△53	△98	1,715	1,837	△42	△56

第8表 サービス収支

(単位 億円)

地域	サービス収支		輸 送		旅 行		その他サービス	
			29年度	30年度	29年度	30年度	29年度	30年度
	29年度	30年度	29年度	30年度	29年度	30年度	29年度	30年度
合計	△4,567	△7,123	△6,669	△11,071	20,183	24,267	△18,081	△20,318
アジア	27,596	31,000	5,791	1,753	22,442	26,253	△637	2,993
中華人民共和国	15,332	16,524	3,082	1,716	10,970	13,876	1,280	932
香港	1,836	1,868	438	△203	2,610	1,997	△1,213	74
台湾	3,136	2,700	763	245	3,637	3,874	△1,265	△1,418
大韓民国	2,735	2,869	△109	△695	4,012	4,336	△1,169	△772
シンガポール	△6,023	△4,406	156	△264	△202	△260	△5,978	△3,882
タイ	4,067	4,731	296	158	△100	87	3,871	4,487
インドネシア	2,162	2,150	298	322	123	124	1,741	1,705
マレーシア	1,441	931	187	32	372	305	882	594
フィリピン	△574	△305	△94	△147	△148	145	△331	△302
ベトナム	1,485	1,637	335	272	607	1,102	543	263
インド	644	934	390	269	75	55	179	611
アメリカ合衆国	△15,410	△18,548	△733	270	△3,544	△3,879	△11,133	△14,939
EU	△7,777	△9,431	513	△790	176	816	△8,465	△9,457
ドイツ	△3,737	△3,182	671	33	△170	△157	△4,237	△3,058
英国	△264	1,238	△564	△411	156	423	144	1,225
フランス	△5	△437	△134	△236	105	235	25	△436
オランダ	△505	△1,496	637	443	51	100	△1,192	△2,040
イタリア	△1,016	△1,277	△51	△117	△68	△116	△897	△1,044
ベルギー	19	162	137	100	23	42	△140	19
ルクセンブルク	8	108	4	△40	2	1	1	147
スウェーデン	△984	△784	△42	△50	63	86	△1,005	△821
スペイン	△53	△98	29	47	69	128	△151	△273

第9表 第一次所得収支

(単位 億円)

地域	第一次所得収支		投資収益		直接投資収益		証券投資収益		その他投資収益	
	29年度	30年度	29年度	30年度	29年度	30年度	29年度	30年度	29年度	30年度
合計	202,668	210,125	203,492	211,040	93,220	103,428	102,722	96,935	7,550	10,677
アジア	51,822	57,906	52,237	58,219	47,747	53,575	1,866	1,707	2,624	2,937
中華人民共和国	19,287	22,343	19,316	22,364	18,950	21,733	83	256	283	374
香港	2,306	1,616	2,311	1,608	2,198	1,618	△165	△632	277	622
台湾	2,429	3,594	2,415	3,587	2,249	3,196	396	453	△230	△62
大韓民国	2,676	2,800	2,695	2,803	2,353	2,436	400	415	△57	△49
シンガポール	1,463	2,982	1,471	2,937	1,699	3,045	△396	△450	168	341
タイ	8,997	10,369	9,317	10,665	8,972	10,218	145	185	201	263
インドネシア	4,933	3,804	4,943	3,814	3,559	3,042	440	462	944	310
マレーシア	1,894	1,876	1,890	1,877	1,512	1,514	336	318	42	45
フィリピン	1,927	2,128	1,927	2,126	1,669	1,860	95	93	164	173
ベトナム	2,435	2,495	2,437	2,504	2,034	2,023	35	57	368	424
インド	3,136	3,518	3,142	3,526	2,266	2,600	485	528	392	397
アメリカ合衆国	57,774	58,616	57,710	58,544	20,148	22,371	37,740	35,785	△178	388
EU	28,712	26,809	28,767	26,880	5,852	6,667	20,534	18,825	2,382	1,388
ドイツ	5,388	4,936	5,414	4,970	345	213	5,028	4,732	41	25
英国	2,779	1,576	2,774	1,577	5,815	6,203	△3,805	△4,802	763	176
フランス	912	948	922	924	△5,399	△5,212	6,472	6,773	△151	△637
オランダ	4,996	6,058	5,005	6,088	2,239	3,364	2,497	2,365	269	359
イタリア	1,995	1,958	1,993	1,955	155	159	1,830	1,784	8	12
ベルギー	△304	488	△300	483	1,023	464	△1,386	△127	62	146
ルクセンブルク	5,776	3,315	5,777	3,315	△200	△892	4,929	3,215	1,048	991
スウェーデン	1,475	1,332	1,473	1,330	464	543	924	765	84	23
スペイン	1,715	1,837	1,716	1,870	298	333	1,407	1,517	10	19

第10表 金融収支内訳

(単位 億円)

## 1. 資産

地域	金融収支		直接投資		証券投資		株式・ 投資ファンド持分		債券		金融派生商品		その他投資	
	29年度	30年度	29年度	30年度	29年度	30年度	29年度	30年度	29年度	30年度	29年度	30年度	29年度	30年度
合計	△25,270	51,613	167,277	246,684	168,566	256,325	119,715	79,621	48,851	176,703	△542,833	△553,517	159,011	68,659
アジア	△105,743	△116,100	46,258	64,637	15,324	5,381	7,739	4,555	7,585	826	△194,873	△150,430	27,549	△35,688
中華人民共和国	23,686	8,648	11,552	14,110	6,004	2,917	2,077	1,128	3,927	1,789	△91	△66	6,221	△8,313
香港	13,118	△16,328	2,492	2,596	1,111	△1,057	△33	△521	1,145	△537	△8,118	△4,987	17,632	△12,880
台湾	2,397	827	1,632	1,625	673	75	513	390	161	△314	△78	△137	170	△736
大韓民国	△575	△1,911	2,612	5,299	△1,957	△2,403	324	238	△2,280	△2,640	△1,972	△3,474	742	△1,333
シンガポール	△171,959	△136,470	12,504	17,305	319	2,727	711	2,437	△393	290	△184,440	△141,528	△341	△14,974
タイ	4,489	3,290	5,361	6,927	△826	△1,920	46	28	△872	△1,948	△107	△167	62	△1,550
インドネシア	3,703	7,159	4,001	4,806	1,657	1,253	△224	138	1,881	1,115	△30	1	△1,925	1,099
マレーシア	945	4,318	1	3,944	1,160	654	△476	△501	1,637	1,155	△14	△14	△202	△266
フィリピン	1,545	2,956	1,067	1,395	924	1,447	232	△136	692	1,584	△13	△44	△432	158
ベトナム	3,883	3,777	2,319	2,131	558	1,676	554	1,665	4	11	0	△0	1,006	△29
インド	10,091	4,694	2,070	3,836	5,611	△87	3,964	△311	1,647	224	△11	△15	2,421	960
アメリカ合衆国	△72,799	△41,697	49,507	33,074	△52,915	38,024	△711	848	△52,204	37,176	△98,168	△116,423	28,776	3,628
EU	△50,853	△28,329	40,557	62,888	73,526	121,447	9,584	12,514	63,942	108,932	△223,029	△262,872	58,093	50,209
ドイツ	10,648	△17,644	4,254	6,118	17,070	△20,586	2,818	1,155	14,252	△21,741	△6,572	△6,558	△4,104	3,383
英国	△120,041	△132,588	14,739	27,207	162	12,956	1,412	1,074	△1,250	11,882	△166,214	△201,774	31,272	29,023
フランス	20,581	36,097	1,639	1,600	31,593	65,479	1,506	881	30,087	64,597	△35,144	△39,030	22,493	8,047
オランダ	△4,228	4,586	12,417	9,346	△608	11,454	151	582	△759	10,871	△14,832	△15,297	△1,206	△917
イタリア	1,402	5,996	44	1,665	273	1,652	173	336	100	1,317	△21	△33	1,107	2,711
ベルギー	30	7,341	906	3,563	△882	3,606	△228	77	△654	3,529	△101	△79	106	251
ルクセンブルク	13,052	15,528	3,627	△307	5,861	12,600	1,506	5,993	4,355	6,606	△43	5	3,607	3,230
スウェーデン	△3,192	3,360	1,088	2,063	△4,055	2,348	124	1	△4,179	2,347	△35	△50	△190	△1,000
スペイン	12,968	15,260	402	4,802	11,319	9,000	257	△98	11,063	9,098	△39	△20	1,286	1,479

## 2. 負債

(単位 億円)

地域	金融収支		直接投資		証券投資		株式・投資ファンド持分		債券		金融派生商品		その他投資	
	29年度	30年度	29年度	30年度	29年度	30年度	29年度	30年度	29年度	30年度	29年度	30年度	29年度	30年度
合計	△232,075	△160,697	21,998	40,842	99,915	187,508	1,953	△24,616	97,961	212,124	△561,459	△554,702	207,471	165,654
アジア	△260,203	△133,118	7,878	6,926	△62,147	20,886	△2,524	△15,355	△59,623	36,241	△194,994	△151,125	△10,939	△9,806
中華人民共和国	△23,629	126,823	1,058	1,745	△17,719	121,042	△29	△17	△17,690	121,058	△148	△177	△6,820	4,214
香港	18,393	△28,807	615	1,169	10,904	△15,227	△2,634	△10,571	13,538	△4,655	△8,004	△6,039	14,878	△8,711
台湾	△1,504	309	862	527	△1,559	△1,268	△21	193	△1,538	△1,461	△248	△80	△558	1,131
大韓民国	△5,299	△6,525	1,297	2,080	△4,985	△5,331	△755	△3	△4,229	△5,328	△2,286	△3,304	675	29
シンガポール	△238,904	△217,880	2,948	61	△42,136	△71,386	922	△4,838	△43,059	△66,548	△184,149	△141,270	△15,566	△5,285
タイ	△5,898	△4,125	811	926	△5,617	△5,374	△8	△5	△5,609	△5,370	△100	△181	△993	504
インドネシア	733	△491	235	57	57	109	△2	△2	59	111	△3	△7	444	△649
マレーシア	556	56	19	301	△4	△36	1	△21	△5	△15	△10	△29	552	△181
フィリピン	△2,634	501	29	34	△350	△218	△1	△10	△349	△208	△41	△32	△2,272	717
ベトナム	429	△384	2	5	△4	△122	△4	△2	△0	△119	0	△1	431	△267
インド	△541	△24	10	11	6	△1	△1	△1	6	△0	△4	△5	△552	△29
アメリカ合衆国	△88,243	△189,299	3,714	9,432	9,295	△84,092	9,154	△11,095	141	△72,997	△100,956	△119,233	△296	4,594
E U	298,132	310,028	3,887	15,359	424,690	449,340	△7,625	△26,679	432,314	476,018	△237,038	△259,862	106,593	105,192
ドイツ	△17,305	1,044	1,313	2,568	△352	△355	△68	△50	△283	△305	△7,124	△7,467	△11,142	6,298
英国	882,334	821,586	△4,026	11,611	1,005,082	990,749	△842	△15,094	1,005,924	1,005,843	△179,273	△199,488	60,551	18,714
フランス	117,146	204,466	4,237	3,715	95,852	169,115	△5,683	△10,051	101,535	179,166	△35,527	△36,949	52,584	68,585
オランダ	△16,017	△19,783	4,437	1,945	△10,442	△7,914	△429	△26	△10,013	△7,887	△14,898	△15,721	4,886	1,907
イタリア	720	902	328	△83	△369	26	△49	△1	△361	27	△22	△32	784	991
ベルギー	△314,338	△322,283	445	△386	△309,054	△322,916	△347	△673	△308,708	△322,243	△65	△77	△5,664	1,096
ルクセンブルク	△318,140	△332,320	80	△17	△321,766	△337,760	294	△397	△322,060	△337,363	△47	6	3,593	5,451
スウェーデン	34	△30	230	179	△104	△423	△101	△423	△3	△1	△39	△59	△53	274
スペイン	1,986	1,632	117	△293	889	1,147	△2	59	890	1,088	△19	△8	999	787

## 3. ネット (資産－負債)

(単位 億円)

地域	金融収支		直接投資		証券投資		株式・投資ファンド持分		債券		金融派生商品		その他投資	
	29年度	30年度	29年度	30年度	29年度	30年度	29年度	30年度	29年度	30年度	29年度	30年度	29年度	30年度
合計	206,805	212,310	145,279	205,842	68,651	68,817	117,762	104,237	△49,111	△35,421	18,626	1,185	△48,460	△96,995
アジア	154,459	17,018	38,380	57,711	77,471	△15,506	10,263	19,910	67,208	△35,415	121	695	38,488	△25,882
中華人民共和国	47,315	△118,174	10,495	12,365	23,722	△118,125	2,106	1,144	21,616	△119,269	57	112	13,041	△12,527
香港	△5,275	12,479	1,877	1,426	△9,793	14,169	2,601	10,050	△12,393	4,119	△114	1,052	2,754	△4,169
台湾	3,901	518	770	1,098	2,233	1,343	533	196	1,699	1,147	170	△57	728	△1,867
大韓民国	4,724	4,615	1,315	3,219	3,028	2,928	1,079	241	1,949	2,688	314	△170	67	△1,362
シンガポール	66,945	81,410	9,556	17,244	42,455	74,113	△211	7,275	42,666	66,838	△291	△258	15,225	△9,689
タイ	10,388	7,415	4,550	6,001	4,791	3,455	53	32	4,737	3,422	△7	14	1,054	△2,055
インドネシア	2,970	7,650	3,766	4,750	1,600	1,144	△221	140	1,822	1,004	△27	8	△2,370	1,748
マレーシア	389	4,262	△18	3,643	1,165	690	△477	△480	1,642	1,170	△4	15	△754	△86
フィリピン	4,179	2,456	1,038	1,361	1,274	1,665	234	△126	1,040	1,791	28	△12	1,840	△559
ベトナム	3,454	4,161	2,317	2,125	562	1,798	558	1,668	4	130	0	0	574	238
インド	10,632	4,719	2,060	3,825	5,605	△86	3,965	△310	1,641	224	△6	△10	2,973	989
アメリカ合衆国	15,444	147,602	45,794	23,642	△62,210	122,116	△9,865	11,943	△52,345	110,173	2,788	2,810	29,071	△965
E U	△348,986	△338,357	36,670	47,529	△351,164	△327,893	17,209	39,193	△368,373	△367,086	14,009	△3,011	△48,500	△54,983
ドイツ	27,953	△18,687	2,941	3,549	17,422	△20,231	2,887	1,205	14,535	△21,436	552	910	7,037	△2,915
英国	△1,002,375	△954,174	18,765	15,595	△1,004,920	△977,793	2,253	16,168	△1,007,174	△993,961	13,059	△2,286	△29,279	10,309
フランス	△96,565	△168,369	△2,598	△2,115	△64,259	△103,636	7,189	10,933	△71,448	△114,568	383	△2,081	△30,091	△60,537
オランダ	11,789	24,369	7,980	7,401	9,834	19,367	580	608	9,254	18,759	67	424	△6,092	△2,824
イタリア	682	5,093	△284	1,748	642	1,626	182	336	460	1,290	1	△0	323	1,719
ベルギー	314,368	329,624	461	3,949	308,173	326,522	119	750	308,054	325,772	△36	△2	5,770	△844
ルクセンブルク	331,192	347,848	3,547	△290	327,627	350,360	1,212	6,391	326,415	343,970	4	△1	14	△2,221
スウェーデン	△3,226	3,390	858	1,884	△3,951	2,771	225	424	△4,176	2,347	5	10	△138	△1,275
スペイン	10,982	13,629	285	5,095	10,431	7,853	258	△157	10,172	8,009	△20	△12	286	692

## 平成30年末現在の我が国の対外の貸借の状況

### I 概況

我が国の対外の貸借（いわゆる本邦対外資産負債残高）は、外国為替及び外国貿易法（昭和24年法律第228号）第55条の9及び外国為替令（昭和55年政令第260号）第18条の9の規定に基づき毎年12月末現在で作成され、暦年中の国際収支とともに、翌年5月末までに財務大臣から内閣に報告されている。

平成30年末現在の対外の貸借は、令和元年5月24日の閣議において報告され、閣議終了後対外公表された。

国際収支状況が一国（一経済圏）と他の経済圏との資金の動き（資金フロー）を総括的に示す表であるのに対し、本邦対外資産負債残高は、我が国の対外金融資産、負債に係る貸借対照表であり、一国（一経済圏）の海外勘定の残高（ストック）を表した計数である。ここで示される期末

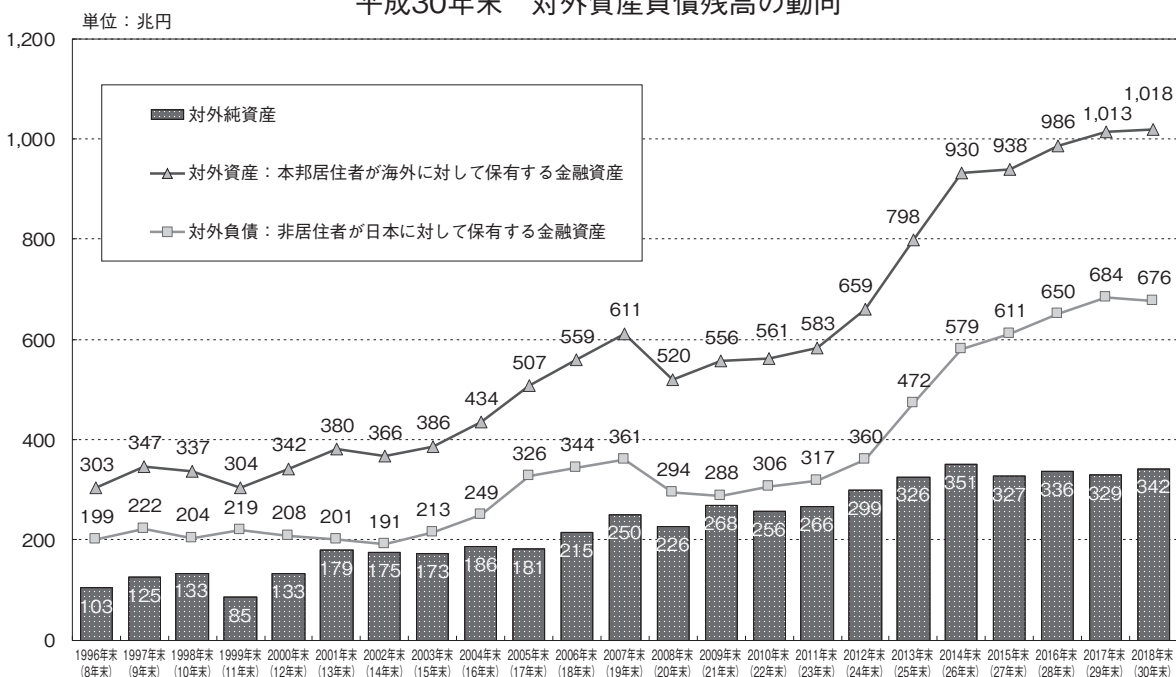
の残高は、同期間に発生した金融取引のほか、為替相場の変動や株価・債券価格等の変動を含む評価増減等の調整が反映されたものである。

また本計数は、資産・負債に区分され、その差額がネットポジション（純資産又は純負債）を示している。構成項目は、基本的には国際収支状況の金融収支の項目と一致しており、その内訳項目も国際収支状況の項目区分に準じている。

以下、本稿では、平成30年末現在の我が国の対外資産負債残高の状況について、説明する。

なお、平成26年末の計数より、国際通貨基金（IMF）が定めた国際収支マニュアル第6版に準拠して作成している。平成25年末以前の計数は可能な範囲において当該第6版の基準により組み替えているが、一部の項目では計上基準が異なることに留意する必要がある。

平成30年末 対外資産負債残高の動向



## Ⅱ 平成30年末現在の我が国の対外資産負債残高の状況

- (1) 平成30年末現在の対外資産残高は、1,018兆380億円（前年末比+4兆6,740億円、+0.5%）となった。直接投資や非居住者に対する貸付等が増加したことから、対外資産残高は10年連続で増加した。
- (2) また、対外負債残高は、676兆4,820億円（前年末比▲7兆5,800億円、▲1.1%）となった。非居住者が保有する本邦株式の価格下落等による負債の減少により、対外負債残高は9年ぶりに減少した。
- (3) 以上から、対外資産残高から対外負債残高を差し引いた対外純資産残高は、341兆5,560億円（前年末比+12兆2,540億円、+3.7%）となった。対外資産が増加した一方で対外負債が減少したため、対外純資産残高は2年ぶりに増加した。

なお、我が国の対外純資産の規模について、IMFが公表しているIFS（International Financial Statistics）を用いて各国と比較すると、平成3年末以降28年連続で世界最大の対外純資産国となっている。

第1表 本邦対外資産負債残高(平成29年末と平成30年末残高比較)

(単位:10億円)

資 産				負 債			
	平成29年末	平成30年末	平成30年中増減		平成29年末	平成30年末	平成30年中増減
1. 直接投資	175,141	181,704	6,563	1. 直接投資	28,926	30,711	1,785
株式・投資ファンド持分	118,738	123,418	4,680	株式・投資ファンド持分	16,467	16,511	45
株式・投資ファンド持分	41,429	40,076	△1,353	株式・投資ファンド持分	6,515	7,267	752
株式・投資ファンド持分	14,974	18,210	3,236	株式・投資ファンド持分	5,944	6,932	988
2. 証券投資	463,596	450,844	△12,752	2. 証券投資	376,721	351,269	△25,451
株式・投資ファンド持分	189,226	180,848	△8,378	株式・投資ファンド持分	219,841	176,300	△43,541
株式・投資ファンド持分	86,130	78,500	△7,629	株式・投資ファンド持分	216,536	172,918	△43,618
中央銀行	14	14	△1	預金取扱い機関	14,596	10,369	△4,227
中央銀行	255	544	289	その他金融機関	9,188	8,661	△526
その他金融機関	81,281	73,796	△7,484	その他金融機関	192,752	153,888	△38,864
その他金融機関	4,572	4,133	△439	投資ファンド持分	3,306	3,382	77
投資ファンド持分	103,096	102,347	△749	その他金融機関	3,306	3,382	77
投資ファンド持分	18,144	19,704	1,560	その他金融機関	3,306	3,382	77
その他金融機関	7	16	9	その他金融機関	3,306	3,382	77
その他金融機関	79,100	77,255	△1,844	その他金融機関	3,306	3,382	77
その他金融機関	5,846	5,372	△474	その他金融機関	3,306	3,382	77
その他金融機関	274,370	269,997	△4,374	その他金融機関	3,306	3,382	77
その他金融機関	269,741	265,433	△4,308	その他金融機関	3,306	3,382	77
その他金融機関	83,671	82,370	△1,301	その他金融機関	3,306	3,382	77
その他金融機関	384	400	16	その他金融機関	3,306	3,382	77
その他金融機関	165,099	162,323	△2,776	その他金融機関	3,306	3,382	77
その他金融機関	20,587	20,340	△247	その他金融機関	3,306	3,382	77
その他金融機関	4,629	4,564	△66	その他金融機関	3,306	3,382	77
その他金融機関	2,789	2,586	△203	その他金融機関	3,306	3,382	77
その他金融機関	1	2	1	その他金融機関	3,306	3,382	77
その他金融機関	806	965	159	その他金融機関	3,306	3,382	77
その他金融機関	1,033	1,011	△22	その他金融機関	3,306	3,382	77
3. 金融派生商品	33,880	32,166	△1,714	3. 金融派生商品	33,971	30,723	△3,248
預金取扱い機関	5,644	6,741	1,097	預金取扱い機関	6,484	6,848	364
その他金融機関	11	6	△6	その他金融機関	23	19	△5
その他金融機関	28,224	25,419	△2,805	その他金融機関	27,399	23,787	△3,612
その他金融機関	0	-	△0	その他金融機関	64	69	5
4. その他投資	198,340	213,048	14,707	4. その他投資	244,444	263,778	19,334
持分	9,178	11,933	2,755	持分	881	964	83
持分	16,914	17,317	404	中央銀行	35,574	42,111	6,537
中央銀行	4,943	5,067	124	中央銀行	19,990	25,139	5,149
中央銀行	17	16	△1	中央銀行	15,584	16,972	1,389
中央銀行	7,347	7,211	△136	中央銀行	15,584	16,972	1,389
中央銀行	4,607	5,022	415	中央銀行	15,584	16,972	1,389
中央銀行	133,366	138,997	5,631	中央銀行	15,584	16,972	1,389
中央銀行	73,832	75,183	1,351	中央銀行	15,584	16,972	1,389
中央銀行	59,534	63,814	4,280	中央銀行	15,584	16,972	1,389
中央銀行	80,710	80,474	△236	中央銀行	15,584	16,972	1,389
中央銀行	22,701	22,562	△139	中央銀行	15,584	16,972	1,389
中央銀行	28,017	33,888	5,871	中央銀行	15,584	16,972	1,389
中央銀行	1,938	2,073	135	中央銀行	15,584	16,972	1,389
中央銀行	949	1,059	110	中央銀行	15,584	16,972	1,389
中央銀行	892	1,004	111	中央銀行	15,584	16,972	1,389
中央銀行	57	55	△2	中央銀行	15,584	16,972	1,389
中央銀行	8,599	8,603	5	中央銀行	15,584	16,972	1,389
中央銀行	894	1,099	205	中央銀行	15,584	16,972	1,389
中央銀行	7,705	7,504	△201	中央銀行	15,584	16,972	1,389
中央銀行	564	880	316	中央銀行	15,584	16,972	1,389
中央銀行	16	14	△2	中央銀行	15,584	16,972	1,389
中央銀行	8,019	7,709	△309	中央銀行	15,584	16,972	1,389
中央銀行	29,335	35,138	5,803	中央銀行	15,584	16,972	1,389
中央銀行	10,280	10,098	△182	中央銀行	15,584	16,972	1,389
中央銀行	19,055	25,040	5,984	中央銀行	15,584	16,972	1,389
中央銀行	17,706	19,717	2,012	中央銀行	15,584	16,972	1,389
中央銀行	341	330	△11	中央銀行	15,584	16,972	1,389
中央銀行	9,262	12,949	3,686	中央銀行	15,584	16,972	1,389
中央銀行	2,027	2,142	115	中央銀行	15,584	16,972	1,389
5. 外貨準備	142,406	140,276	△2,130	5. 外貨準備	684,062	676,482	△7,580
貨幣	3,593	3,481	△112	貨幣	329,302	341,556	12,254
特別引出権(SDR)	2,162	2,041	△121	中央銀行及び一般政府	16,567	△6,902	△23,469
IMFリザーブポジション	1,192	1,266	74	中央銀行及び一般政府	312,735	348,458	35,723
その他外貨準備	135,459	133,488	△1,970	中央銀行及び一般政府	42,243	49,211	6,968
資産合計	1,013,364	1,018,038	4,674	中央銀行及び一般政府	280,460	265,941	△14,518
				その他金融機関	△9,968	33,305	43,273
				負債合計	684,062	676,482	△7,580
				純資産合計	329,302	341,556	12,254
				中央銀行及び一般政府	16,567	△6,902	△23,469
				中央銀行及び一般政府	312,735	348,458	35,723
				中央銀行及び一般政府	42,243	49,211	6,968
				中央銀行及び一般政府	280,460	265,941	△14,518
				その他金融機関	△9,968	33,305	43,273

## 本邦対外資産負債残高の推移

(単位:10億円)

	平成22年末	平成23年末	平成24年末	平成25年末	平成26年末	平成27年末	平成28年末	平成29年末	平成30年末
資産	561,448	583,100	658,927	797,686	930,496	938,398	986,289	1,013,364	1,018,038
負債	305,542	317,359	359,625	471,955	579,382	611,209	649,982	684,062	676,482
純資産	255,906	265,741	299,302	325,732	351,114	327,189	336,306	329,302	341,556

(注) その他は、非金融法人、家計及び対家計民間非営利団体を指す。

26年末より国際収支マニュアル第6版に準拠。25年末以前の計数は可能な範囲において第6版の基準により組み替えているが、一部の項目では計上基準が異なる。



第2表 本邦対外資産負債残高増減要因（試算）

（単位：10億円）

資 産							負 債						
項 目	29年末 残高	30年末 残高	前年末 比増減	取 引 フ ロー	為替相 場変動	その他 調 整	項 目	29年末 残高	30年末 残高	前年末 比増減	取 引 フ ロー	為替相 場変動	その他 調 整
1. 直接投資	175,141	181,704	6,563	17,579	△6,004	△5,012	1. 直接投資	28,926	30,711	1,785	2,859	△108	△967
2. 証券投資	463,596	450,844	△12,752	20,702	△14,715	△18,739	2. 証券投資	376,721	351,269	△25,451	10,726	△741	△35,436
株式・投資 ファンド持分	189,226	180,848	△8,378	10,090	△4,292	△14,177	株式・投資 ファンド持分	219,841	176,300	△43,541	△4,574	△0	△38,966
株 式	86,130	78,500	△7,629	4,338	△3,179	△8,789	株 式	216,536	172,918	△43,618	△4,956	△0	△38,661
投資ファン ド持分	103,096	102,347	△749	5,752	△1,113	△5,388	投資ファン ド持分	3,306	3,382	77	382	-	△305
債 券	274,370	269,997	△4,374	10,612	△10,423	△4,562	債 券	156,879	174,969	18,089	15,300	△741	3,530
中長期債	269,741	265,433	△4,308	10,267	△10,323	△4,252	中長期債	94,201	102,615	8,414	7,222	△711	1,904
短期債	4,629	4,564	△66	345	△101	△310	短期債	62,678	72,354	9,675	8,079	△30	1,627
3. 金融派生商品	33,880	32,166	△1,714	△60,408	△0	58,694	3. 金融派生商品	33,971	30,723	△3,248	△60,526	-	57,278
4. その他投資	198,340	213,048	14,707	15,994	△2,341	1,055	4. その他投資	244,444	263,778	19,334	23,466	△2,721	△1,411
持 分	9,178	11,933	2,755	2,771	△16	0	持 分	881	964	83	83	-	-
現・預金	16,914	17,317	404	△277	△140	820	現・預金	35,574	42,111	6,537	6,723	△165	△20
貸 付	133,366	138,997	5,631	7,664	△1,492	△540	借 入	166,147	176,979	10,832	12,868	△1,830	△207
保険・年金準 備金	949	1,059	110	110	-	0	保険・年金準 備金	244	277	34	34	-	-
貿易信用・前払	8,599	8,603	5	△114	△204	323	貿易信用・前払	3,209	2,732	△477	△554	△49	126
その他資産	29,335	35,138	5,803	5,841	△490	451	その他負債	36,418	38,828	2,409	4,312	△593	△1,310
5. 外貨準備	142,406	140,276	△2,130	2,663	△4,120	△672	特別引出権 ( S D R )	1,971	1,887	△84	-	△84	0
資 産 合 計	1,013,364	1,018,038	4,674	△3,470	△27,181	35,325	負 債 合 計	684,062	676,482	△7,580	△23,475	△3,569	19,464
	参考：金融派生商品調 整後の増減計数			57,056	△27,181	△21,953		参考：金融派生商品調 整後の増減計数			37,051	△3,569	△37,814
							純 資 産 合 計	329,302	341,556	12,254	20,005	△23,612	15,861

- (注) 1. 四捨五入のため、合計に合わないことがある。  
2. 平成30年末時点における対外資産1,018.0兆円のうち736.7兆円が外貨建て資産、同じく対外負債676.5兆円のうち152.5兆円が外貨建て負債である。  
3. 「その他調整」には、株価・債券価格等の変動に伴う増減のほか、フロー統計（国際収支統計）との作成方法の相違による増減等が反映されている。  
4. 「参考：金融派生商品調整後の増減計数」欄には、金融派生商品に係る計数について、資産から負債を控除したネットの計数を資産側に計上している。

第3表 主要国の対外純資産（IFS掲載ベース）

（単位：百万ドル）

1990年末 (平成2年末)	ドイツ	334,268	日本	327,500	スイス	195,446	オランダ	69,419	ベルギー	8,990
1991年末 (平成3年末)	日本	379,377	ドイツ	310,551	スイス	212,654	オランダ	70,022	ベルギー	17,207
1992年末 (平成4年末)	日本	514,253	ドイツ	261,679	スイス	212,149	オランダ	58,406	ベルギー	22,612
1993年末 (平成5年末)	日本	615,315	スイス	217,762	ドイツ	203,812	オランダ	62,218	英国	43,837
1994年末 (平成6年末)	日本	669,872	スイス	243,331	ドイツ	193,582	ベルギー	37,159	英国	35,244
1995年末 (平成7年末)	日本	817,582	スイス	267,948	ドイツ	127,360	オランダ	64,121	ベルギー	47,230
1996年末 (平成8年末)	日本	891,025	スイス	303,829	ドイツ	87,795	ベルギー	66,266	フランス	42,240
1997年末 (平成9年末)	日本	958,733	スイス	275,612	フランス	153,839	ドイツ	84,203	ベルギー	79,280
1998年末 (平成10年末)	日本	1,153,635	スイス	324,245	フランス	131,245	ベルギー	98,271	ノルウェー	13,453
1999年末 (平成11年末)	日本	829,119	スイス	334,116	ベルギー	144,372	ドイツ	64,031	ノルウェー	19,283
2000年末 (平成12年末)	日本	1,157,933	スイス	307,605	香港	220,566	ベルギー	141,701	ロシア	70,133
2001年末 (平成13年末)	日本	1,360,082	スイス	349,035	香港	262,505	ドイツ	125,344	ベルギー	117,926
2002年末 (平成14年末)	日本	1,462,160	スイス	411,495	香港	342,941	シンガポール	130,237	フランス	114,577
2003年末 (平成15年末)	日本	1,613,625	スイス	446,595	香港	397,577	シンガポール	224,834	ベルギー	126,944
2004年末 (平成16年末)	日本	1,784,482	スイス	490,882	香港	425,789	シンガポール	253,375	中国（大陸）	235,838
2005年末 (平成17年末)	日本	1,531,754	スイス	455,544	香港	448,326	ドイツ	360,693	中国（大陸）	351,327
2006年末 (平成18年末)	日本	1,808,167	ドイツ	621,252	香港	528,497	中国（大陸）	515,947	スイス	486,113
2007年末 (平成19年末)	日本	2,194,949	中国（大陸）	941,692	ドイツ	693,214	スイス	653,383	香港	491,877
2008年末 (平成20年末)	日本	2,489,372	中国（大陸）	1,389,692	ドイツ	646,825	香港	632,216	スイス	624,193
2009年末 (平成21年末)	日本	2,916,476	中国（大陸）	1,287,888	ドイツ	884,971	スイス	759,303	香港	735,247
2010年末 (平成22年末)	日本	3,150,373	中国（大陸）	1,478,292	ドイツ	884,154	スイス	847,951	香港	665,138
2011年末 (平成23年末)	日本	3,419,240	中国（大陸）	1,525,573	スイス	882,215	ドイツ	811,397	香港	711,210
2012年末 (平成24年末)	日本	3,458,136	中国（大陸）	1,674,890	ドイツ	1,038,664	スイス	841,189	香港	721,473
2013年末 (平成25年末)	日本	3,093,319	中国（大陸）	1,809,125	ドイツ	1,344,250	サウジアラビア	763,167	香港	757,979
2014年末 (平成26年末)	日本	2,910,483	中国（大陸）	1,602,745	ドイツ	1,449,331	香港	870,191	サウジアラビア	791,577
2015年末 (平成27年末)	日本	2,715,205	中国（大陸）	1,672,830	ドイツ	1,538,887	香港	1,003,128	ノルウェー	698,490
2016年末 (平成28年末)	日本	2,879,243	中国（大陸）	1,950,368	ドイツ	1,698,445	香港	1,153,824	ノルウェー	735,997
2017年末 (平成29年末)	日本	2,916,644	ドイツ	2,149,419	中国（大陸）	2,100,701	香港	1,421,161	ノルウェー	883,308
2018年末 (平成30年末)	日本	3,081,336	ドイツ	2,374,042	中国（大陸）	2,130,090	香港	1,294,339	スイス	897,900

【出典：IMF IFS（International Financial Statistics）】

※シンガポールは2001年から、中国（大陸）は2004年から、サウジアラビアは2007年からデータ掲載。

なお、90年代は当該計数が掲載されている国数が少ない点に留意。

## I 国 際 収 入

## 1. 国 際 収 入

## (1) 総 括

項 目 年・月	番 号	経 常 収 支									
		貿 易 ・ サ ー ビ ス 収 支								第 一 次 所得収支	第 二 次 所得収支
		貿 易 収 支				サ ー ビ ス 収 支					
		輸 出	前 年 比	輸 入	前 年 比						
平成26年	1	39,215	△134,988	△104,653	740,747	9.2	845,400	10.4	△30,335	194,148	△19,945
27	2	165,194	△28,169	△8,862	752,742	1.6	761,604	△9.9	△19,307	213,032	△19,669
28	3	213,910	43,888	55,176	690,927	△8.2	635,751	△16.5	△11,288	191,478	△21,456
29	4	226,067	42,206	49,113	772,535	11.8	723,422	13.8	△6,907	205,131	△21,271
30	5	192,222	3,919	11,981	812,387	5.2	800,405	10.6	△8,062	208,533	△20,231
平成26年度	6	87,031	△94,116	△66,389	756,403	8.5	822,792	1.9	△27,728	200,488	△19,341
27	7	182,720	△10,141	2,999	731,761	△3.3	728,762	△11.4	△13,140	212,958	△20,097
28	8	216,686	44,084	57,863	708,026	△3.2	650,163	△10.8	△13,779	193,646	△21,044
29	9	221,749	40,829	45,396	782,829	10.6	737,434	13.4	△4,567	202,668	△21,748
30	10	192,434	△160	6,963	803,259	2.6	796,295	8.0	△7,123	210,125	△17,532
平成26年4年	11	3,554	△14,286	△7,992	59,764	6.1	67,756	6.9	△6,293	19,917	△2,077
5	12	6,936	△7,321	△7,052	57,093	1.8	64,146	△0.1	△269	16,344	△2,088
6	13	△1,934	△7,669	△5,542	61,090	4.3	66,632	14.1	△2,127	6,231	△496
7	14	5,482	△13,202	△8,661	62,570	8.2	71,231	8.4	△4,541	20,182	△1,498
8	15	4,039	△11,193	△8,557	56,526	1.0	65,083	2.7	△2,636	16,731	△1,498
9	16	10,086	△9,081	△7,192	64,777	11.8	71,969	10.6	△1,889	20,659	△1,493
10	17	8,607	△9,716	△7,643	65,762	11.4	73,405	7.5	△2,073	20,336	△2,013
11	18	4,524	△7,346	△6,318	63,248	10.9	69,566	2.2	△1,028	12,904	△1,034
12	19	2,628	△7,237	△3,759	70,944	19.2	74,703	6.3	△3,478	10,870	△1,005
27. 1	20	930	△12,643	△8,833	63,257	15.6	72,090	△8.7	△3,810	14,315	△743
2	21	14,660	△2,465	△1,317	60,049	1.2	61,366	△5.7	△1,148	18,802	△1,677
3	22	27,519	8,042	6,478	71,324	9.9	64,846	△15.6	1,564	23,197	△3,719
4	23	13,718	△6,893	△1,495	62,345	4.3	63,840	△5.8	△5,398	22,665	△2,055
5	24	18,814	△48	△564	57,375	0.5	57,939	△9.7	516	20,795	△1,933
6	25	6,587	△954	1,007	64,759	6.0	63,752	△4.3	△1,961	7,865	△324
7	26	18,483	△3,346	△1,235	65,657	4.9	66,892	△6.1	△2,111	23,158	△1,329
8	27	16,581	△3,617	△3,558	58,687	3.8	62,245	△4.4	△59	21,538	△1,339
9	28	14,847	△39	503	63,752	△1.6	63,250	△12.1	△542	17,309	△2,424
10	29	14,019	△2,163	1,810	63,477	△3.5	61,667	△16.0	△3,973	17,681	△1,499
11	30	10,759	△3,154	△3,273	59,439	△6.0	62,712	△9.9	119	15,798	△1,885
12	31	8,277	△889	1,616	62,621	△11.7	61,005	△18.3	△2,505	9,908	△743
28. 1	32	6,395	△6,132	△4,344	53,884	△14.0	58,228	△4.6	△1,788	13,832	△1,304
2	33	24,364	5,749	3,875	56,415	4.7	52,539	△9.8	1,873	20,609	△1,993

## 支 統 計

収 支  
表

(単位 億円, %)

資本移転 等 収 支	金 融 収 支					誤差脱漏	番 号	
	直接投資	証券投資	金融派生 商 品	その他投資	外貨準備			
△2,089	62,782	125,877	△48,330	37,644	△61,306	8,898	25,656	1
△2,714	218,764	161,319	160,294	21,439	△130,539	6,251	56,283	2
△7,433	286,059	148,587	296,496	△16,582	△136,662	△5,780	79,583	3
△2,800	186,401	172,406	△56,513	34,523	9,467	26,518	△36,866	4
△2,125	200,049	147,198	99,765	1,178	△74,720	26,628	9,953	5
△2,707	142,128	133,913	51,089	46,509	△92,303	2,920	57,804	6
△7,009	242,596	161,818	300,342	△5,492	△220,147	6,075	66,885	7
△2,486	249,879	177,528	51,733	7,552	7,363	5,703	35,679	8
△3,105	206,805	145,279	68,651	18,626	△48,460	22,709	△11,838	9
△1,578	212,310	205,842	68,817	1,185	△96,995	33,461	21,455	10
△89	△1,021	23,334	△24,480	△1,575	1,867	△167	△4,487	11
△150	10,930	8,326	△1,631	1,189	3,033	13	4,145	12
△151	10,545	3,774	51,904	3,202	△46,693	△1,641	12,630	13
△496	8,859	10,849	△22,349	1,972	17,535	852	3,873	14
△114	6,202	7,122	15,394	270	△18,322	1,738	2,276	15
△69	18,712	4,033	38,986	4,574	△29,169	288	8,696	16
△138	10,062	17,261	△36,534	3,633	24,949	753	1,593	17
△66	4,651	14,468	△30,048	12,220	7,179	831	193	18
△111	5,573	10,330	△3,372	6,249	△7,530	△104	3,056	19
△137	△3,463	13,673	18,774	5,669	△40,626	△953	△4,255	20
△68	21,836	12,669	10,107	2,776	△5,593	1,877	7,245	21
△1,117	49,242	8,076	34,337	6,330	1,066	△568	22,840	22
△66	8,516	11,121	△47,015	△515	45,226	△301	△5,135	23
△88	34,838	22,641	10,309	3,038	△3,033	1,884	16,113	24
△113	6,096	8,331	40,383	4,725	△48,190	847	△378	25
△468	7,563	17,213	△14,457	2,035	2,528	244	△10,452	26
△101	18,359	14,927	49,784	△163	△48,000	1,811	1,879	27
△83	30,521	13,406	73,982	△3,926	△53,007	67	15,757	28
△164	11,220	15,846	△41,749	△1,220	38,223	119	△2,635	29
△94	20,627	10,569	18,315	△478	△10,519	2,740	9,962	30
△213	13,408	12,847	7,524	3,167	△8,613	△1,516	5,344	31
△5,238	8,009	10,634	11,891	193	△16,500	1,790	6,851	32
△146	31,446	13,666	96,313	△9,247	△70,340	1,053	7,228	33

## 1. 国 際

## (1) 総 括

月	項 目	番 号	経 常 収 支									
			貿 易 ・ サ ー ビ ス 収 支							サ ー ビ ス 収 支	第 一 次 所 得 収 支	第 二 次 所 得 収 支
			貿 易 収 支				サ ー ビ ス 収 支					
			輸 出		輸 入		サ ー ビ ス 収 支					
	前 年 比		前 年 比		前 年 比		前 年 比					
	3	34	30,112	11,346	8,658	63,351	12.3	54,692	4.1	2,688	22,037	△3,270
	4	35	19,189	2,531	6,776	56,185	△11.3	49,409	△9.7	△4,245	18,644	△1,986
	5	36	18,828	1,175	271	50,674	△9.8	50,403	2.0	904	20,147	△2,495
	6	37	10,973	5,968	7,498	58,418	15.3	50,920	1.0	△1,530	5,412	△406
	7	38	20,998	4,185	6,057	55,605	△4.8	49,548	△2.7	△1,872	18,320	△1,507
	8	39	20,939	1,672	2,188	53,025	△4.6	50,837	2.6	△516	21,103	△1,837
	9	40	19,528	5,771	6,624	58,867	11.0	52,243	2.8	△853	15,972	△2,215
	10	41	16,455	2,457	5,669	57,636	△2.1	51,967	△0.5	△3,212	15,667	△1,670
	11	42	14,716	3,863	3,361	59,458	3.2	56,097	7.9	502	12,716	△1,863
	12	43	11,414	5,303	8,543	67,410	13.4	58,867	4.9	△3,240	7,020	△909
29.	1	44	2,262	△10,622	△8,560	55,299	△18.0	63,859	8.5	△2,062	13,979	△1,095
	2	45	30,294	10,866	10,779	63,672	15.1	52,893	△17.2	87	21,107	△1,680
	3	46	31,092	10,914	8,657	71,777	12.7	63,119	19.3	2,257	23,559	△3,381
	4	47	19,975	2,713	5,533	61,761	△14.0	56,228	△10.9	△2,820	18,792	△1,530
	5	48	17,636	△647	△1,238	57,189	△7.4	58,427	3.9	591	20,347	△2,063
	6	49	9,981	4,346	5,137	63,790	11.5	58,652	0.4	△791	6,184	△549
	7	50	24,491	3,466	5,673	63,743	△0.1	58,070	△1.0	△2,207	22,596	△1,570
	8	51	24,989	3,537	3,297	61,852	△3.0	58,554	0.8	239	23,442	△1,990
	9	52	22,545	7,985	8,509	67,269	8.8	58,760	0.4	△524	16,679	△2,120
	10	53	21,671	4,047	4,207	65,708	△2.3	61,501	4.7	△160	19,238	△1,614
	11	54	13,423	2,275	1,914	67,796	3.2	65,883	7.1	361	13,262	△2,113
	12	55	7,709	3,328	5,205	72,680	7.2	67,475	2.4	△1,877	5,947	△1,565
30.	1	56	6,106	△8,077	△6,674	62,267	△14.3	68,941	2.2	△1,403	15,322	△1,138
	2	57	21,365	3,676	1,999	64,288	3.2	62,289	△9.6	1,677	19,524	△1,835
	3	58	31,858	14,182	11,834	74,487	15.9	62,653	0.6	2,348	21,337	△3,661
	4	59	18,865	1,198	5,622	66,316	△11.0	60,694	△3.1	△4,423	19,434	△1,768
	5	60	18,951	△3,055	△3,158	63,152	△4.8	66,310	9.3	103	23,994	△1,989
	6	61	12,115	6,596	8,236	69,789	10.5	61,553	△7.2	△1,641	6,116	△597
	7	62	20,269	△1,651	△86	67,724	△3.0	67,810	10.2	△1,565	23,622	△1,702
	8	63	18,237	△2,338	△2,556	66,503	△1.8	69,059	1.8	218	22,842	△2,267
	9	64	18,437	2,877	3,187	66,709	0.3	63,522	△8.0	△311	17,100	△1,539
	10	65	13,163	△5,593	△3,207	70,975	6.4	74,182	16.8	△2,386	20,598	△1,842
	11	66	8,211	△4,994	△5,396	69,512	△2.1	74,908	1.0	401	14,555	△1,350
	12	67	4,644	1,099	2,180	70,665	1.7	68,485	△8.6	△1,081	4,088	△544
31.	1	68	5,743	△11,197	△9,700	58,273	△17.5	67,974	△0.7	△1,497	17,635	△695
	2	69	25,928	6,670	4,881	63,084	8.3	58,204	△14.4	1,789	19,936	△678
	3	70	27,871	10,229	6,960	70,556	11.8	63,596	9.3	3,269	20,203	△2,562

## 収 支 (続)

表 (続)

(単位 億円, %)

資本移転 等 収 支	金 融 収 支					誤差脱漏	番 号	
	直接投資	証券投資	金融派生 商 品	その他投資	外貨準備			
△234	52,230	10,853	95,062	△3,102	△47,921	△2,663	22,351	34
204	17,882	9,494	△53,453	△4,643	66,776	△292	△1,511	35
△80	41,168	6,499	67,342	△3,133	△31,617	2,077	22,421	36
△87	12,908	3,282	31,037	△4,123	△14,630	△2,659	2,022	37
△466	41,864	5,821	33,127	△3,306	8,294	△2,073	21,333	38
△129	33,453	102	65,946	△4,011	△28,278	△306	12,643	39
△269	34,499	45,708	4,663	△1,596	△15,446	1,171	15,240	40
△790	9,505	15,464	32,425	△918	△32,521	△4,946	△6,160	41
△99	12,714	7,029	△23,688	4,858	22,745	1,771	△1,903	42
△99	△9,617	20,035	△64,170	12,446	22,776	△704	△20,931	43
△236	△12,754	12,228	△46,723	5,925	4,830	10,986	△14,780	44
△118	18,578	23,559	△29,235	3,748	15,988	4,519	△11,597	45
△315	49,680	28,306	34,463	2,305	△11,553	△3,841	18,903	46
△32	14,497	3,580	△73,277	△4,485	85,596	3,083	△5,446	47
△1,247	21,478	16,998	49,442	2,673	△50,804	3,169	5,088	48
△74	12,885	15,708	11,551	△143	△13,225	△1,006	2,978	49
△147	12,193	13,195	62,946	3,719	△68,107	441	△12,152	50
△13	18,233	6,919	△14,101	△62	22,537	2,941	△6,743	51
△44	21,229	16,891	1,699	1,631	△5,141	6,149	△1,272	52
△171	△6,264	8,710	△21,532	5,148	1,736	△327	△27,764	53
△217	17,873	6,653	△19,348	5,905	26,035	△1,372	4,667	54
△187	18,774	19,658	△12,396	8,159	1,577	1,776	11,252	55
△260	12,229	19,909	49,828	1,991	△64,660	5,160	6,383	56
△123	17,229	9,018	△15,412	△3,972	23,775	3,820	△4,013	57
△592	46,450	8,039	49,252	△1,937	△7,779	△1,125	15,184	58
45	12,682	10,735	△17,284	△2,017	22,368	△1,121	△6,228	59
△223	32,650	5,490	19,601	2,347	1,512	3,700	13,922	60
△457	6,929	16,522	△16,904	1,782	△417	5,946	△4,729	61
△142	△7,578	11,307	29,609	1,669	△51,985	1,823	△27,705	62
△8	20,377	13,684	△2,731	1,505	4,421	3,498	2,148	63
△66	32,065	11,781	69,982	774	△57,660	7,188	13,694	64
△143	15,097	7,768	△679	900	7,663	△556	2,076	65
△86	11,316	22,935	△49,677	508	36,251	1,300	3,191	66
△69	604	10,009	△15,819	△2,371	11,791	△3,006	△3,970	67
52	26,953	70,855	△4,860	△3,777	△39,262	3,998	21,159	68
△221	23,473	10,426	3,155	△308	1,451	8,750	△2,234	69
△259	37,742	14,330	54,425	173	△33,127	1,941	10,131	70

## 1. 国 際

## (2) 季節調整済

月	項 目 番 号	経 常 収 支				
		貿 易 ・ サ ー ビ ス 収 支			輸 出	前 月 比
		貿 易 収 支				
平成28年4月……	1	16,874	2,748	3,898	56,074	△0.1
5 ……	2	17,437	3,174	4,141	56,559	0.9
6 ……	3	17,111	2,743	4,137	56,468	△0.2
7 ……	4	16,983	2,534	3,506	55,386	△1.9
8 ……	5	17,860	4,096	5,048	56,395	1.8
9 ……	6	16,705	3,928	5,236	57,087	1.2
10 ……	7	17,644	4,069	4,911	57,939	1.5
11 ……	8	18,221	4,980	5,664	59,114	2.0
12 ……	9	18,522	4,517	6,413	62,162	5.2
29. 1 ……	10	14,957	892	2,113	61,418	△1.2
2 ……	11	25,085	7,068	8,734	65,358	6.4
3 ……	12	18,122	2,038	3,250	63,189	△3.3
4 ……	13	18,010	2,898	2,505	62,642	△0.9
5 ……	14	16,537	1,983	3,252	62,624	△0.0
6 ……	15	15,954	1,096	1,576	61,625	△1.6
7 ……	16	21,654	3,534	4,737	64,449	4.6
8 ……	17	22,283	5,241	5,538	65,055	0.9
9 ……	18	19,107	3,950	4,867	64,746	△0.5
10 ……	19	23,487	7,475	5,443	66,053	2.0
11 ……	20	17,941	4,179	4,916	67,040	1.5
12 ……	21	16,356	2,675	3,019	66,893	△0.2
30. 1 ……	22	18,748	4,154	4,887	68,442	2.3
2 ……	23	13,585	△1,335	△1,279	66,681	△2.6
3 ……	24	17,338	3,483	4,552	65,955	△1.1
4 ……	25	18,623	4,517	5,624	68,449	3.8
5 ……	26	17,933	△607	1,076	67,752	△1.0
6 ……	27	17,838	687	1,859	67,609	△0.2
7 ……	28	17,268	339	1,083	68,491	1.3
8 ……	29	14,858	△786	△375	68,492	0.0
9 ……	30	14,542	△1,920	△1,404	66,606	△2.8
10 ……	31	13,861	△2,071	△1,642	69,620	4.5
11 ……	32	14,246	△1,624	△1,158	67,953	△2.4
12 ……	33	14,882	2,243	1,887	66,929	△1.5
31. 1 ……	34	17,030	△354	477	63,525	△5.1
2 ……	35	17,918	1,678	2,014	65,417	3.0
3 ……	36	12,101	△1,161	△1,096	63,788	△2.5

## 収 支 (続)

## 経 常 収 支

(単位 億円, %)

						番 号
輸 入		サービス 収 支	第 一 次 所得収支	第 二 次 所得収支		
前 月 比						
52,175	1.2	△1,150	15,858	△1,732		1
52,418	0.5	△968	16,532	△2,269	2	
52,330	△0.2	△1,395	15,955	△1,587	3	
51,879	△0.9	△973	16,237	△1,788	4	
51,347	△1.0	△952	15,548	△1,784	5	
51,851	1.0	△1,307	14,936	△2,160	6	
53,028	2.3	△843	15,331	△1,756	7	
53,450	0.8	△683	15,118	△1,878	8	
55,749	4.3	△1,896	15,461	△1,456	9	
59,304	6.4	△1,221	15,695	△1,631	10	
56,624	△4.5	△1,667	19,684	△1,667	11	
59,939	5.9	△1,212	17,549	△1,465	12	
60,137	0.3	393	16,522	△1,410	13	
59,372	△1.3	△1,269	16,264	△1,710	14	
60,049	1.1	△480	16,722	△1,864	15	
59,712	△0.6	△1,203	19,913	△1,793	16	
59,517	△0.3	△297	18,906	△1,864	17	
59,879	0.6	△917	17,126	△1,969	18	
60,611	1.2	2,032	17,705	△1,693	19	
62,124	2.5	△738	15,821	△2,059	20	
63,875	2.8	△344	15,920	△2,239	21	
63,555	△0.5	△733	16,244	△1,650	22	
67,960	6.9	△56	16,780	△1,859	23	
61,402	△9.6	△1,070	15,681	△1,826	24	
62,825	2.3	△1,107	15,664	△1,558	25	
66,676	6.1	△1,683	20,211	△1,671	26	
65,749	△1.4	△1,172	19,050	△1,900	27	
67,409	2.5	△743	18,843	△1,915	28	
68,867	2.2	△411	17,606	△1,962	29	
68,009	△1.2	△516	17,879	△1,418	30	
71,262	4.8	△430	17,752	△1,819	31	
69,110	△3.0	△466	17,183	△1,313	32	
65,043	△5.9	356	14,032	△1,392	33	
63,048	△3.1	△831	18,837	△1,453	34	
63,403	0.6	△336	16,569	△329	35	
64,884	2.3	△65	14,099	△837	36	



1. 国 際  
(3) 金 融

項 目 年・月	番 号	金 融 収 支 (ネ ッ ト)						
		直接投資	証券投資	株式・投資 ファンド持分	債 券	中長期債	短 期 債	
平成26年	1	62,782	125,877	△48,330	28,659	△76,990	△77,641	651
27	2	218,764	161,319	160,294	188,334	△28,040	65,538	△93,578
28	3	286,059	148,587	296,496	141,994	154,502	159,157	△4,655
29	4	186,401	172,406	△56,513	94,686	△151,199	△115,118	△36,081
30	5	200,049	147,198	99,765	146,645	△46,880	30,453	△77,333
平成26年度	6	142,128	133,913	51,089	68,229	△17,140	11,534	△28,673
27	7	242,596	161,818	300,342	232,988	67,354	112,543	△45,189
28	8	249,879	177,528	51,733	64,509	△12,775	15,261	△28,036
29	9	206,805	145,279	68,651	117,762	△49,111	△39,930	△9,180
30	10	212,310	205,842	68,817	104,237	△35,421	49,026	△84,447
平成26年4月	11	△1,021	23,334	△24,480	2,142	△26,622	△8,523	△18,099
5	12	10,930	8,326	△1,631	4,764	△6,394	13,625	△20,019
6	13	10,545	3,774	51,904	△4,695	56,599	33,782	22,816
7	14	8,859	10,849	△22,349	△838	△21,511	4,750	△26,262
8	15	6,202	7,122	15,394	13,459	1,936	△6,278	8,214
9	16	18,712	4,033	38,986	6,324	32,662	△15,273	47,935
10	17	10,062	17,261	△36,534	3,923	△40,457	△18,103	△22,354
11	18	4,651	14,468	△30,048	△24,351	△5,697	3,522	△9,218
12	19	5,573	10,330	△3,372	9,931	△13,303	△33,308	20,005
27. 1	20	△3,463	13,673	18,774	28,521	△9,747	12,591	△22,338
2	21	21,836	12,669	10,107	13,109	△3,002	6,753	△9,756
3	22	49,242	8,076	34,337	15,941	18,397	17,993	403
4	23	8,516	11,121	△47,015	△9,108	△37,907	△26,031	△11,876
5	24	34,838	22,641	10,309	△4,648	14,957	35,684	△20,727
6	25	6,096	8,331	40,383	18,905	21,478	△21,532	43,010
7	26	7,563	17,213	△14,457	19,750	△34,207	△8,345	△25,862
8	27	18,359	14,927	49,784	33,000	16,784	△2,310	19,094
9	28	30,521	13,406	73,982	53,876	20,106	30,519	△10,412
10	29	11,220	15,846	△41,749	6,507	△48,256	△4,813	△43,443
11	30	20,627	10,569	18,315	2,261	16,054	9,408	6,646
12	31	13,408	12,847	7,524	10,221	△2,696	15,621	△18,317
28. 1	32	8,009	10,634	11,891	28,376	△16,485	△5,755	△10,730
2	33	31,446	13,666	96,313	41,543	54,770	22,980	31,790
3	34	52,230	10,853	95,062	32,305	62,757	67,118	△4,361
4	35	17,882	9,494	△53,453	△19,759	△33,695	△24,725	△8,970

## 収 支 (続)

## 収 支

(単位 億円)

金融派生 商 品	その他投資	貸付・借入				現・預金	外貨準備	番 号
		長 期	短 期	(預金取扱機関の 本店勘定)				
37,644	△61,306	△29,700	49,827	△79,527	△80,574	△10,849	8,898	1
21,439	△130,539	△61,993	36,734	△98,727	△52,580	△76,369	6,251	2
△16,582	△136,662	△126,844	51,433	△178,277	△39,843	△33,265	△5,780	3
34,523	9,467	107,982	9,175	98,807	50,101	△114,191	26,518	4
1,178	△74,720	△52,048	18,624	△70,673	7,420	△70,000	26,628	5
46,509	△92,303	△68,949	39,387	△108,336	△79,471	△16,295	2,920	6
△5,492	△220,147	△130,969	49,184	△180,153	△73,483	△52,447	6,075	7
7,552	7,363	21,249	54,645	△33,396	△10,511	△47,922	5,703	8
18,626	△48,460	14,742	△8,009	22,751	83,453	△95,850	22,709	9
1,185	△96,995	△54,816	15,988	△70,804	△66,952	△65,635	33,461	10
△1,575	1,867	△21,288	2,411	△23,699	17,113	27,446	△167	11
1,189	3,033	△20,283	8,622	△28,906	5,161	3,132	13	12
3,202	△46,693	△22,118	3,777	△25,895	△46,907	△5,256	△1,641	13
1,972	17,535	△3,610	3,294	△6,903	35,771	8,281	852	14
270	△18,322	△17,635	460	△18,094	△19,339	1,042	1,738	15
4,574	△29,169	29,585	4,225	25,360	△41,655	△35,268	288	16
3,633	24,949	△32,145	2,421	△34,566	14,692	35,333	753	17
12,220	7,179	△2,738	1,689	△4,427	13,996	24,890	831	18
6,249	△7,530	33,072	6,932	26,140	△14,543	△12,189	△104	19
5,669	△40,626	△54,596	△360	△54,236	△10,081	822	△953	20
2,776	△5,593	△18,731	1,385	△20,116	△14,868	△21,968	1,877	21
6,330	1,066	61,539	4,533	57,006	△18,810	△42,560	△568	22
△515	45,226	△6,552	4,400	△10,953	43,482	50,481	△301	23
3,038	△3,033	△9,519	952	△10,471	△3,635	△6,945	1,884	24
4,725	△48,190	22,607	1,159	21,448	△43,206	△49,219	847	25
2,035	2,528	△26,554	8,529	△35,084	2,324	20,504	244	26
△163	△48,000	△1,251	16,754	△18,006	△35,780	△20,984	1,811	27
△3,926	△53,007	△24,615	3,249	△27,864	2,760	△31,626	67	28
△1,220	38,223	△30,751	△3,310	△27,441	△12,710	31,869	119	29
△478	△10,519	9,302	5,119	4,183	18,167	13,435	2,740	30
3,167	△8,613	17,130	△5,677	22,807	19,778	△20,177	△1,516	31
193	△16,500	△76,278	8,841	△85,119	△17,451	42,937	1,790	32
△9,247	△70,340	49,651	1,223	48,428	△7,936	△74,544	1,053	33
△3,102	△47,921	△54,138	7,943	△62,081	△39,276	△8,177	△2,663	34
△4,643	66,776	14,136	5,687	8,449	41,667	20,094	△292	35

1. 国 際  
(3) 金 融

月	項 目	番 号	金 融 収 支 (ネ ッ ト)						
			直接投資	証券投資	株式・投資 ファンド持分	債 券	中長期債	短 期 債	
	5	36	41,168	6,499	67,342	8,338	59,004	12,926	46,079
	6	37	12,908	3,282	31,037	15,688	15,349	27,783	△12,434
	7	38	41,864	5,821	33,127	14,103	19,024	42,887	△23,863
	8	39	33,453	102	65,946	16,184	49,761	15,714	34,047
	9	40	34,499	45,708	4,663	16,526	△11,864	10,268	△22,132
	10	41	9,505	15,464	32,425	△4,527	36,952	21,884	15,068
	11	42	12,714	7,029	△23,688	2,816	△26,504	△63	△26,441
	12	43	△9,617	20,035	△64,170	△9,601	△54,569	△31,861	△22,708
29.	1	44	△12,754	12,228	△46,723	8,729	△55,452	△32,646	△22,806
	2	45	18,578	23,559	△29,235	8,713	△37,949	△34,243	△3,705
	3	46	49,680	28,306	34,463	7,297	27,165	7,337	19,828
	4	47	14,497	3,580	△73,277	△9,187	△64,090	△53,968	△10,122
	5	48	21,478	16,998	49,442	7,033	42,409	16,182	26,227
	6	49	12,885	15,708	11,551	9,516	2,035	20,294	△18,258
	7	50	12,193	13,195	62,946	4,292	58,653	29,933	28,721
	8	51	18,233	6,919	△14,101	26,084	△40,185	△18,028	△22,157
	9	52	21,229	16,891	1,699	18,887	△17,188	△12,042	△5,146
	10	53	△6,264	8,710	△21,532	△22,195	664	△19,135	19,798
	11	54	17,873	6,653	△19,348	21,141	△40,489	△18,332	△22,156
	12	55	18,774	19,658	△12,396	14,376	△26,772	△469	△26,304
30.	1	56	12,229	19,909	49,828	10,407	39,420	23,501	15,920
	2	57	17,229	9,018	△15,412	5,051	△20,463	△29,912	9,449
	3	58	46,450	8,039	49,252	32,357	16,895	22,046	△5,151
	4	59	12,682	10,735	△17,284	△3,675	△13,609	149	△13,758
	5	60	32,650	5,490	19,601	14,759	4,841	△11,799	16,640
	6	61	6,929	16,522	△16,904	25,416	△42,321	1,873	△44,193
	7	62	△7,578	11,307	29,609	5,865	23,744	△4,956	28,700
	8	63	20,377	13,684	△2,731	19,813	△22,544	12,858	△35,402
	9	64	32,065	11,781	69,982	31,401	38,581	63,677	△25,096
	10	65	15,097	7,768	△679	△4,183	3,504	△17,924	21,428
	11	66	11,316	22,935	△49,677	5,655	△55,332	△15,456	△39,877
	12	67	604	10,009	△15,819	3,778	△19,596	△13,604	△5,992
31.	1	68	26,953	70,855	△4,860	△36,871	32,011	6,195	25,816
	2	69	23,473	10,426	3,155	△986	4,141	12,808	△8,667
	3	70	37,742	14,330	54,425	43,266	11,160	15,205	△4,046

## 収 支 (続)

## 収 支 (続)

(単位 億円)

金融派生 商 品	その他投資	貸付・借入				現・預金	外貨準備	番 号
		長 期	短 期	(預金取扱機関の 本支店勘定)				
△3,133	△31,617	△22,687	968	△23,656	5,998	3,865	2,077	36
△4,123	△14,630	28,290	16,107	12,183	19,483	△32,078	△2,659	37
△3,306	8,294	△69,308	8,588	△77,896	△4,803	44,245	△2,073	38
△4,011	△28,278	2,621	3,888	△1,267	7,404	△11,738	△306	39
△1,596	△15,446	17,674	438	17,236	△6,204	△53,489	1,171	40
△918	△32,521	△58,887	1,223	△60,110	△39,221	41,414	△4,946	41
4,858	22,745	△7,048	△1,295	△5,753	△9,566	8,012	1,771	42
12,446	22,776	49,130	△2,179	51,309	10,062	△13,804	△704	43
5,925	4,830	11,242	15,396	△4,155	△21,229	△1,857	10,986	44
3,748	15,988	18,529	1,002	17,528	△1,872	△11,925	4,519	45
2,305	△11,553	37,556	4,821	32,736	△12,230	△40,659	△3,841	46
△4,485	85,596	29,925	1,895	28,030	27,332	26,595	3,083	47
2,673	△50,804	△15,744	380	△16,125	△8,409	△17,553	3,169	48
△143	△13,225	△8,773	1,833	△10,606	△20,267	△23,983	△1,006	49
3,719	△68,107	△69,163	△5,154	△64,010	△11,102	17,871	441	50
△62	22,537	11,228	3,752	7,476	△4,328	△3,059	2,941	51
1,631	△5,141	△19,853	△5,454	△14,399	△26,710	△11,652	6,149	52
5,148	1,736	15,841	4,112	11,729	76,517	11,797	△327	53
5,905	26,035	60,764	△4,212	64,976	40,329	△30,936	△1,372	54
8,159	1,577	36,430	△9,195	45,626	12,071	△28,830	1,776	55
1,991	△64,660	△76,334	9,713	△86,048	△44,476	4,597	5,160	56
△3,972	23,775	33,456	△617	34,073	41,410	△21,048	3,820	57
△1,937	△7,779	16,965	△5,062	22,027	1,086	△19,648	△1,125	58
△2,017	22,368	△47,778	289	△48,067	△38,720	48,307	△1,121	59
2,347	1,512	16,615	2,639	13,976	36,902	△19,031	3,700	60
1,782	△417	16,318	△9,014	25,332	△514	△17,522	5,946	61
1,669	△51,985	△29,031	△1,444	△27,587	△28,573	15,444	1,823	62
1,505	4,421	△20,493	5,072	△25,565	△10,239	△577	3,498	63
774	△57,660	△58,634	1,063	△59,698	△13,730	△28,490	7,188	64
900	7,663	28,688	11,135	17,553	25,441	5,152	△556	65
508	36,251	17,388	1,183	16,205	△13,985	△423	1,300	66
△2,371	11,791	50,792	3,665	47,126	52,818	△36,760	△3,006	67
△3,777	△39,262	△56,794	8,611	△65,405	△96,081	29,245	3,998	68
△308	1,451	14,267	△3,557	17,824	7,677	△5,697	8,750	69
173	△33,127	13,847	△3,655	17,502	12,052	△55,283	1,941	70

1. 国 際  
(3) 金 融

項 目 年・月	番 号	金 融 収 支 (資 産)						
		直接投資	証券投資	株式・投資 ファンド持分	債 券	中長期債	短 期 債	
平成26年	1	23,930	146,622	122,486	66,322	56,164	45,158	11,006
27	2	336,693	167,591	369,829	201,614	168,215	164,508	3,707
28	3	111,423	193,502	327,071	90,683	236,388	246,902	△10,514
29	4	△107,273	195,369	114,598	113,067	1,531	△6,427	7,958
30	5	△34,701	175,788	207,023	100,902	106,121	102,669	3,452
平成26年度	6	260,275	151,669	292,558	132,606	159,953	148,392	11,561
27	7	149,757	177,699	384,090	177,672	206,418	207,366	△948
28	8	44,695	213,836	160,810	58,488	102,322	109,490	△7,168
29	9	△25,270	167,277	168,566	119,715	48,851	33,124	15,727
30	10	51,613	246,684	256,325	79,621	176,703	187,319	△10,616
平成26年4月	11	8,195	23,164	9,398	5,000	4,397	3,588	809
5	12	100,221	9,962	29,743	4,349	25,394	25,094	300
6	13	△41,247	7,440	31,647	5,860	25,787	24,454	1,333
7	14	17,584	10,809	26,670	7,681	18,989	18,462	527
8	15	8,632	8,285	23,568	8,543	15,025	11,979	3,046
9	16	29,776	7,546	33,264	13,891	19,373	17,724	1,649
10	17	13,860	16,421	12,209	10,864	1,345	1,348	△3
11	18	13,876	15,076	20,285	2,342	17,943	16,918	1,025
12	19	△80,414	14,529	△15,408	12,311	△27,719	△27,672	△47
27. 1	20	86,913	13,081	34,184	20,280	13,904	10,822	3,082
2	21	74,571	14,161	34,209	16,369	17,840	18,056	△216
3	22	28,307	11,195	52,790	25,117	27,673	27,617	57
4	23	43,545	11,036	△1,767	17,620	△19,387	△21,661	2,274
5	24	98,160	24,477	44,965	10,066	34,899	33,254	1,645
6	25	△84,437	7,198	△17,188	16,576	△33,764	△32,926	△838
7	26	101,295	13,464	36,131	19,225	16,906	17,255	△349
8	27	31,996	15,545	40,553	19,135	21,417	19,631	1,786
9	28	△19,269	12,038	54,665	23,419	31,246	30,916	330
10	29	96,174	17,150	44,774	17,372	27,402	29,287	△1,885
11	30	△49,478	12,877	33,566	10,673	22,893	24,338	△1,445
12	31	△71,084	15,368	12,947	5,761	7,186	7,920	△733
28. 1	32	85,190	10,841	13,961	11,787	2,174	588	1,586
2	33	△63,240	16,795	52,269	13,161	39,108	39,318	△210
3	34	△18,859	21,146	69,213	12,875	56,338	59,446	△3,108
4	35	47,266	8,659	6,286	△7,876	14,163	16,355	△2,193

## 収 支 (続)

## 収 支 (続)

(単位 億円)

金融派生 商 品	その他投資	貸 付				現・預金 (預金取扱機関の 本支店勘定)	外貨準備	番 号
		長 期	短 期					
△368,160	114,085	95,081	42,055	53,026	5,537	16,982	8,898	1
△155,208	△51,769	△35,767	36,485	△72,252	△58,570	△9,484	6,251	2
△551,591	148,222	72,452	48,848	23,604	18,446	37,886	△5,780	3
△449,436	5,679	37,765	12,125	25,639	29,286	△41,149	26,518	4
△604,083	159,942	76,635	24,071	52,564	△2,667	△2,768	26,628	5
△304,707	117,835	80,560	34,506	46,055	△5,977	24,284	2,920	6
△363,185	△54,922	△34,591	49,804	△84,395	△73,244	△5,737	6,075	7
△442,996	107,343	83,112	46,882	36,230	41,218	△8,719	5,703	8
△542,833	159,011	97,934	7,520	90,414	37,221	11,981	22,709	9
△553,517	68,659	29,672	22,860	6,812	△51,864	1,406	33,461	10
△15,545	△8,655	475	1,156	△680	434	1,139	△167	11
△35,612	96,115	20,397	8,165	12,232	4,499	2,866	13	12
△22,856	△55,837	△2,183	1,890	△4,072	△12,872	1,219	△1,641	13
△35,343	14,596	5,847	3,203	2,644	7,232	1,461	852	14
△23,988	△970	△8,008	557	△8,565	△8,809	4,243	1,738	15
△30,006	18,683	21,781	5,006	16,775	3,074	7,755	288	16
△59,998	44,475	11,961	1,882	10,079	5,805	△4,105	753	17
△35,453	13,137	19,699	2,497	17,202	23,364	28,665	831	18
△55,040	△24,390	27,660	7,026	20,634	△6,076	△8,464	△104	19
△17,622	58,223	△11,281	△1,186	△10,095	7,247	6,804	△953	20
28,639	△4,315	△7,401	889	△8,290	△9,717	△11,707	1,877	21
△1,884	△33,226	1,613	3,421	△1,808	△20,157	△5,592	△568	22
22,048	12,528	△4,544	4,375	△8,919	5,146	4,249	△301	23
12,340	14,494	△10,142	511	△10,653	△2,334	2,812	1,884	24
1,407	△76,701	△33,101	△2,323	△30,778	△38,262	5,944	847	25
17,673	33,783	20,209	8,223	11,987	26,813	1,304	244	26
1,755	△27,668	△15,255	17,027	△32,281	△47,307	△16,971	1,811	27
△76,036	△10,002	2,069	2,014	55	△12,822	△3,275	67	28
△37,036	71,166	25,004	△1,954	26,958	38,047	6,480	119	29
△42,359	△56,302	△16,073	8,868	△24,941	△18,476	6,933	2,740	30
△64,135	△33,748	13,134	△3,380	16,514	13,253	△6,466	△1,516	31
△57,007	115,605	9,165	6,266	2,899	△18,649	△4,224	1,790	32
△60,742	△72,616	△3,052	2,154	△5,207	2,478	△9,602	1,053	33
△81,095	△25,460	△22,006	8,023	△30,029	△21,130	7,079	△2,663	34
△39,755	72,368	30,524	6,409	24,115	31,544	6,111	△292	35

1. 国 際  
(3) 金 融

月	項 目	番 号	金 融 収 支 (資 産)						
			直接投資	証券投資	株式・投資 ファンド持分	債 券	中長期債	短 期 債	
	5	36	△36,296	10,567	28,928	5,367	23,561	21,705	1,856
	6	37	45,222	16,067	29,076	10,953	18,123	20,372	△2,249
	7	38	70,250	24,373	72,194	12,966	59,228	59,890	△662
	8	39	△46,516	△12,595	35,397	11,370	24,027	27,069	△3,042
	9	40	45,044	45,724	14,871	3,997	10,875	9,689	1,186
	10	41	5,831	16,202	26,788	4,370	22,418	24,570	△2,153
	11	42	94,784	13,365	15,982	15,078	905	876	29
	12	43	△117,253	22,358	△37,896	△3,365	△34,531	△32,977	△1,553
29.	1	44	△3,359	12,272	△4,370	7,946	△12,316	△12,512	196
	2	45	△10,009	25,832	△16,195	6,670	△22,864	△22,567	△297
	3	46	△50,269	31,012	△10,253	△8,987	△1,266	△2,981	1,714
	4	47	△34,990	7,708	△32,752	5,794	△38,547	△41,917	3,370
	5	48	5,957	18,739	42,838	14,015	28,822	31,320	△2,498
	6	49	32,102	16,100	24,157	12,448	11,709	12,978	△1,269
	7	50	11,723	13,632	59,201	10,857	48,343	46,589	1,755
	8	51	28,851	9,068	24,330	15,444	8,886	6,044	2,842
	9	52	49,297	15,815	8,476	5,663	2,813	1,096	1,717
	10	53	△24,194	10,268	△1,544	12,318	△13,862	△14,707	845
	11	54	△24,666	8,680	9,735	16,926	△7,191	△6,944	△247
	12	55	△87,715	26,241	10,974	13,971	△2,997	△2,827	△169
30.	1	56	104,046	17,421	36,458	17,117	19,341	16,551	2,790
	2	57	△37,697	10,492	△24,434	2,184	△26,617	△29,297	2,680
	3	58	△47,982	13,112	11,126	△7,024	18,150	14,237	3,912
	4	59	7,163	9,965	37,468	13,011	24,456	22,911	1,546
	5	60	2,249	13,456	△4,760	10,500	△15,261	△14,482	△778
	6	61	2,888	18,887	22,102	16,340	5,762	5,762	△1
	7	62	△52,701	14,899	23,936	13,059	10,877	13,785	△2,908
	8	63	5,360	13,329	13,399	11,060	2,340	3,425	△1,086
	9	64	105,561	17,588	59,944	11,823	48,121	51,149	△3,028
	10	65	△86,783	8,197	8,009	11,951	△3,942	△4,380	438
	11	66	25,650	27,158	24,461	4,717	19,744	18,944	800
	12	67	△62,455	11,285	△686	△3,836	3,150	4,063	△913
31.	1	68	27,418	71,933	12,302	△11,453	23,755	22,757	997
	2	69	13,600	12,932	23,497	△5,477	28,974	33,503	△4,529
	3	70	63,662	27,056	36,653	7,927	28,726	29,881	△1,155

## 収 支 (続)

## 収 支 (続)

(単位 億円)

金融派生 商 品	その他投資	貸 付				現・預金	外貨準備	番 号
		長 期	短 期	(預金取扱機関の 本支店勘定)				
△38,634	△39,234	△7,885	1,213	△9,097	△1,196	△702	2,077	36
△54,114	56,853	19,932	10,543	9,389	17,322	10,253	△2,659	37
△36,003	11,759	△18,321	4,583	△22,904	△13,765	10,052	△2,073	38
△35,760	△33,253	13,087	3,612	9,475	2,894	△4,423	△306	39
△39,239	22,516	20,004	2,548	17,457	△5,770	△23,193	1,171	40
△25,233	△6,980	△14,555	448	△15,003	△13,598	12,864	△4,946	41
△28,586	92,252	32,583	4,198	28,385	18,135	23,507	1,771	42
△55,423	△45,588	12,976	△1,149	14,125	20,182	10,165	△704	43
△21,961	△286	10,543	16,653	△6,110	△1,858	△31,145	10,986	44
△26,476	2,311	△14,261	△714	△13,547	△17,752	△9,623	4,519	45
△41,812	△25,375	△1,515	△1,461	△54	5,081	△12,585	△3,841	46
△32,155	19,126	△22,443	5,672	△28,115	△21,189	13,321	3,083	47
△27,560	△31,229	△9,879	△168	△9,711	△10,202	△353	3,169	48
△45,088	37,939	△2,339	1,309	△3,648	△2,908	6,033	△1,006	49
△29,822	△31,729	2,820	△3,451	6,271	6,701	△3,626	441	50
△33,786	26,298	21,644	3,572	18,071	9,439	△5,088	2,941	51
△50,528	69,384	24,138	△5,112	29,250	1,952	11,108	6,149	52
△26,749	△5,843	9,224	4,096	5,127	25,792	3,166	△327	53
△40,829	△880	△458	△4,332	3,873	13,545	△13,230	△1,372	54
△72,669	△54,037	20,293	△3,938	24,231	20,685	872	1,776	55
△48,567	93,574	4,647	2,719	1,928	△1,375	1,946	5,160	56
△52,192	24,617	26,730	△245	26,975	△5,660	△2,652	3,820	57
△82,887	11,792	23,559	7,398	16,161	440	484	△1,125	58
△36,474	△2,676	△33,087	△424	△32,664	△25,203	13,108	△1,121	59
△33,062	22,916	4,922	1,230	3,691	19,058	△7,088	3,700	60
△54,449	10,402	41,381	△2,807	44,188	16,093	△6,911	5,946	61
△39,531	△53,828	△34,781	△6,673	△28,109	△9,176	2,393	1,823	62
△34,647	9,781	△8,927	4,689	△13,615	△7,534	1,557	3,498	63
△57,510	78,351	31,308	9,690	21,618	△8,826	3,196	7,188	64
△52,701	△49,733	△34,059	7,357	△41,416	△4,226	△2,384	△556	65
△44,744	17,476	△1,955	1,242	△3,197	7,714	2,832	1,300	66
△67,319	△2,729	56,899	△104	57,003	16,028	△9,249	△3,006	67
△44,365	△16,450	△39,220	3,139	△42,358	△35,149	2,835	3,998	68
△36,025	4,446	4,049	2,602	1,447	△15,611	5,612	8,750	69
△52,691	50,703	43,142	2,919	40,223	△5,032	△4,496	1,941	70



## 1. 国 際

## (3) 金 融

項 目 年・月	番 号	金 融 収 支 (負 債)						
		直接投資	証券投資	株式・投資 ファンド持分	債 券	中長期債	短 期 債	
平成26年	1	△38,852	20,745	170,816	37,662	133,154	122,799	10,355
27	2	117,929	6,272	209,535	13,280	196,255	98,970	97,284
28	3	△174,636	44,915	30,575	△51,311	81,886	87,745	△5,859
29	4	△293,674	22,963	171,110	18,380	152,730	108,691	44,039
30	5	△234,750	28,590	107,258	△45,743	153,001	72,216	80,785
平成26年度	6	118,146	17,755	241,469	64,376	177,092	136,858	40,234
27	7	△92,839	15,881	83,748	△55,316	139,064	94,823	44,241
28	8	△205,184	36,308	109,076	△6,021	115,097	94,229	20,868
29	9	△232,075	21,998	99,915	1,953	97,961	73,054	24,907
30	10	△160,697	40,842	187,508	△24,616	212,124	138,293	73,830
平成26年4月	11	9,216	△170	33,877	2,858	31,019	12,111	18,908
5	12	89,291	1,636	31,373	△415	31,788	11,469	20,319
6	13	△51,792	3,666	△20,256	10,555	△30,811	△9,328	△21,483
7	14	8,725	△40	49,019	8,519	40,500	13,712	26,789
8	15	2,430	1,163	8,174	△4,916	13,090	18,258	△5,168
9	16	11,064	3,513	△5,722	7,567	△13,289	32,997	△46,286
10	17	3,797	△840	48,743	6,941	41,802	19,451	22,351
11	18	9,225	608	50,332	26,693	23,640	13,396	10,243
12	19	△85,986	4,199	△12,036	2,380	△14,416	5,636	△20,052
27. 1	20	90,376	△591	15,410	△8,241	23,650	△1,770	25,420
2	21	52,735	1,491	24,102	3,260	20,842	11,303	9,539
3	22	△20,935	3,119	18,452	9,176	9,276	9,623	△347
4	23	35,029	△85	45,248	26,728	18,520	4,370	14,150
5	24	63,322	1,836	34,656	14,715	19,941	△2,431	22,372
6	25	△90,533	△1,133	△57,571	△2,329	△55,242	△11,394	△43,848
7	26	93,732	△3,750	50,588	△525	51,113	25,600	25,512
8	27	13,637	619	△9,231	△13,864	4,633	21,941	△17,308
9	28	△49,790	△1,368	△19,317	△30,457	11,140	398	10,742
10	29	84,954	1,304	86,524	10,865	75,658	34,100	41,559
11	30	△70,105	2,308	15,251	8,412	6,840	14,931	△8,091
12	31	△84,492	2,521	5,423	△4,460	9,883	△7,701	17,584
28. 1	32	77,182	208	2,070	△16,589	18,659	6,343	12,316
2	33	△94,686	3,129	△44,044	△28,382	△15,662	16,338	△32,000
3	34	△71,089	10,293	△25,849	△19,430	△6,419	△7,672	1,253
4	35	29,384	△835	59,740	11,882	47,857	41,080	6,777

## 収 支 (続)

## 収 支 (続)

(単位 億円)

金融派生 商 品	その他投資	借 入				現・預金 (預金取扱機関の 本支店勘定)	外貨準備	番 号
		借 入	長 期	短 期				
△405,804	175,391	124,782	△7,772	132,553	86,111	27,830	- 1	
△176,647	78,770	26,226	△249	26,475	△5,991	66,885	- 2	
△535,010	284,884	199,296	△2,585	201,880	58,289	71,151	- 3	
△483,959	△3,788	△70,218	2,950	△73,168	△20,816	73,042	- 4	
△605,261	234,662	128,684	5,447	123,237	△10,087	67,232	- 5	
△351,216	210,138	149,509	△4,882	154,391	73,494	40,579	- 6	
△357,694	165,226	96,378	620	95,758	239	46,710	- 7	
△450,549	99,981	61,863	△7,763	69,626	51,729	39,202	- 8	
△561,459	207,471	83,192	15,529	67,663	△46,232	107,831	- 9	
△554,702	165,654	84,488	6,872	77,616	15,087	67,041	- 10	
△13,970	△10,521	21,763	△1,255	23,019	△16,679	△26,307	- 11	
△36,801	93,083	40,680	△458	41,138	△662	△266	- 12	
△26,057	△9,144	19,935	△1,887	21,823	34,035	6,475	- 13	
△37,315	△2,940	9,457	△90	9,547	△28,539	△6,820	- 14	
△24,259	17,352	9,627	98	9,529	10,530	3,201	- 15	
△34,580	47,852	△7,804	781	△8,584	44,729	43,023	- 16	
△63,631	19,526	44,106	△538	44,644	△8,887	△39,438	- 17	
△47,673	5,958	22,437	808	21,629	9,368	3,775	- 18	
△61,289	△16,861	△5,412	94	△5,506	8,467	3,725	- 19	
△23,291	98,849	43,315	△825	44,140	17,328	5,982	- 20	
25,863	1,278	11,330	△496	11,826	5,151	10,262	- 21	
△8,214	△34,292	△59,926	△1,112	△58,814	△1,347	36,969	- 22	
22,563	△32,698	2,008	△25	2,033	△38,337	△46,232	- 23	
9,302	17,527	△622	△441	△181	1,301	9,758	- 24	
△3,318	△28,511	△55,708	△3,482	△52,226	4,944	55,163	- 25	
15,638	31,256	46,764	△307	47,070	24,489	△19,201	- 26	
1,918	20,332	△14,004	272	△14,276	△11,527	4,013	- 27	
△72,110	43,005	26,684	△1,235	27,920	△15,582	28,352	- 28	
△35,816	32,942	55,755	1,356	54,399	50,757	△25,389	- 29	
△41,882	△45,783	△25,375	3,749	△29,124	△36,643	△6,502	- 30	
△67,301	△25,135	△3,996	2,297	△6,293	△6,524	13,711	- 31	
△57,201	132,105	85,443	△2,575	88,018	△1,198	△47,160	- 32	
△51,495	△2,276	△52,703	931	△53,635	10,413	64,942	- 33	
△77,993	22,461	32,132	80	32,052	18,147	15,256	- 34	
△35,113	5,592	16,388	722	15,666	△10,123	△13,983	- 35	

1. 国 際  
(3) 金 融

月	項 目	番 号	金 融 収 支 (負 債)						
			直接投資	証券投資	株式・投資 ファンド持分	債 券	中長期債	短 期 債	
	5	36	△77,464	4,068	△38,414	△2,971	△35,443	8,779	△44,222
	6	37	32,315	12,785	△1,961	△4,735	2,774	△7,411	10,184
	7	38	28,386	18,552	39,066	△1,137	40,203	17,002	23,201
	8	39	△79,969	△12,697	△30,549	△4,814	△25,734	11,355	△37,089
	9	40	10,545	17	10,209	△12,530	22,738	△579	23,318
	10	41	△3,674	737	△5,637	8,897	△14,534	2,687	△17,221
	11	42	82,070	6,337	39,671	12,262	27,409	939	26,470
	12	43	△107,636	2,322	26,274	6,236	20,038	△1,116	21,154
29.	1	44	9,395	44	42,353	△783	43,136	20,134	23,002
	2	45	△28,587	2,273	13,041	△2,044	15,085	11,676	3,408
	3	46	△99,949	2,706	△44,716	△16,284	△28,432	△10,318	△18,114
	4	47	△49,487	4,128	40,525	14,981	25,543	12,051	13,492
	5	48	△15,520	1,741	△6,604	6,982	△13,586	15,138	△28,725
	6	49	19,217	392	12,606	2,932	9,674	△7,316	16,989
	7	50	△470	438	△3,745	6,565	△10,310	16,656	△26,966
	8	51	10,618	2,150	38,431	△10,640	49,071	24,072	24,999
	9	52	28,068	△1,076	6,778	△13,224	20,002	13,138	6,863
	10	53	△17,931	1,557	19,988	34,514	△14,526	4,428	△18,954
	11	54	△42,539	2,027	29,083	△4,215	33,298	11,388	21,910
	12	55	△106,489	6,583	23,370	△405	23,776	△2,359	26,134
30.	1	56	91,818	△2,488	△13,370	6,710	△20,079	△6,949	△13,130
	2	57	△54,927	1,473	△9,021	△2,867	△6,154	615	△6,769
	3	58	△94,432	5,073	△38,126	△39,381	1,254	△7,809	9,064
	4	59	△5,519	△770	54,752	16,687	38,065	22,762	15,303
	5	60	△30,401	7,966	△24,361	△4,259	△20,102	△2,683	△17,419
	6	61	△4,041	2,365	39,006	△9,076	48,082	3,889	44,193
	7	62	△45,122	3,592	△5,673	7,194	△12,867	18,741	△31,607
	8	63	△15,017	△356	16,130	△8,753	24,884	△9,432	34,316
	9	64	73,495	5,807	△10,038	△19,578	9,540	△12,528	22,068
	10	65	△101,880	428	8,689	16,134	△7,445	13,545	△20,990
	11	66	14,335	4,223	74,138	△939	75,076	34,399	40,677
	12	67	△63,059	1,277	15,132	△7,614	22,747	17,668	5,079
31.	1	68	465	1,078	17,162	25,418	△8,256	16,563	△24,819
	2	69	△9,873	2,506	20,343	△4,491	24,833	20,695	4,138
	3	70	25,920	12,726	△17,773	△35,339	17,566	14,676	2,890

## 収 支 (続)

## 収 支 (続)

(単位 億円)

金融派生 商 品	その他投資	借 入				現・預金	外貨準備	番 号
		借 入	長 期	短 期	(預金取扱機関の 本支店勘定)			
△35,500	△7,617	14,803	244	14,558	△7,193	△4,567	- 36	
△49,991	71,482	△8,358	△5,564	△2,794	△2,162	42,331	- 37	
△32,698	3,465	50,987	△4,004	54,991	△8,962	△34,193	- 38	
△31,749	△4,974	10,466	△276	10,742	△4,510	7,315	- 39	
△37,643	37,963	2,330	2,109	221	433	30,296	- 40	
△24,315	25,541	44,332	△775	45,107	25,623	△28,549	- 41	
△33,444	69,507	39,630	5,493	34,137	27,701	15,495	- 42	
△67,869	△68,364	△36,154	1,030	△37,184	10,120	23,969	- 43	
△27,886	△5,116	△699	1,256	△1,955	19,371	△29,288	- 44	
△30,224	△13,677	△32,790	△1,716	△31,074	△15,880	2,302	- 45	
△44,117	△13,821	△39,072	△6,282	△32,790	17,311	28,074	- 46	
△27,670	△66,470	△52,368	3,777	△56,145	△48,521	△13,274	- 47	
△30,233	19,575	5,865	△548	6,413	△1,793	17,200	- 48	
△44,945	51,164	6,434	△524	6,958	17,359	30,016	- 49	
△33,541	36,378	71,983	1,702	70,281	17,802	△21,497	- 50	
△33,724	3,761	10,416	△180	10,595	13,767	△2,028	- 51	
△52,160	74,526	43,991	343	43,648	28,662	22,760	- 52	
△31,897	△7,579	△6,617	△16	△6,602	△50,725	△8,630	- 53	
△46,734	△26,915	△61,222	△119	△61,103	△26,784	17,705	- 54	
△80,828	△55,614	△16,137	5,257	△21,394	8,615	29,702	- 55	
△50,558	158,234	80,981	△6,994	87,976	43,101	△2,651	- 56	
△48,220	841	△6,727	372	△7,098	△47,070	18,396	- 57	
△80,950	19,571	6,593	12,459	△5,866	△645	20,132	- 58	
△34,457	△25,044	14,691	△713	15,403	13,517	△35,199	- 59	
△35,409	21,403	△11,694	△1,409	△10,285	△17,844	11,943	- 60	
△56,231	10,819	25,063	6,207	18,856	16,606	10,611	- 61	
△41,199	△1,843	△5,750	△5,229	△521	19,397	△13,051	- 62	
△36,152	5,360	11,567	△383	11,950	2,706	2,134	- 63	
△58,283	136,011	89,942	8,627	81,315	4,904	31,686	- 64	
△53,601	△57,396	△62,747	△3,778	△58,968	△29,667	△7,535	- 65	
△45,251	△18,775	△19,343	59	△19,402	21,700	3,255	- 66	
△64,948	△14,520	6,107	△3,770	9,877	△36,790	27,511	- 67	
△40,588	22,812	17,574	△5,472	23,046	60,932	△26,410	- 68	
△35,717	2,995	△10,218	6,159	△16,377	△23,288	11,309	- 69	
△52,864	83,830	29,296	6,575	22,721	△17,084	50,787	- 70	

## 2. 各 収 支 項

## (1) サービス収支

年・月	項 目 番 号	サービス収支			輸 送			海上輸送			旅 客		
		受 取	支 払	収支尻	受 取	支 払	収支尻	受 取	支 払	収支尻	受 取	支 払	収支尻
		平成26年	1	173,527	203,862	△30,335	41,946	48,598	△6,653	34,631	36,463	△1,832	9
27	2	196,862	216,169	△19,307	42,841	49,672	△6,831	34,769	38,494	△3,725	11	70	△59
28	3	191,266	202,554	△11,288	34,493	41,437	△6,944	26,756	31,190	△4,434	7	116	△109
29	4	209,615	216,522	△6,907	38,300	44,930	△6,630	30,135	33,793	△3,658	8	107	△99
30	5	213,710	221,772	△8,062	31,918	42,333	△10,415	23,333	30,724	△7,391	9	147	△139
平成26年度	6	181,295	209,022	△27,728	43,006	49,365	△6,359	35,396	37,309	△1,913	10	43	△33
27	7	198,431	211,572	△13,140	40,973	47,798	△6,825	32,859	37,015	△4,156	11	92	△81
28	8	192,225	206,003	△13,779	34,712	41,810	△7,098	27,044	31,236	△4,191	7	111	△105
29	9	213,129	217,696	△4,567	38,469	45,138	△6,669	30,105	33,950	△3,844	8	115	△106
30	10	216,268	223,391	△7,123	29,641	40,712	△11,071	21,175	29,033	△7,858	8	134	△126
平成26年4月	11	13,494	19,788	△6,293	3,345	3,898	△554	2,755	2,897	△142	1	4	△3
5	12	15,475	15,744	△269	3,493	3,790	△296	2,884	2,889	△5	1	7	△6
6	13	13,536	15,662	△2,127	3,393	3,813	△421	2,778	2,793	△15	1	2	△2
7	14	13,363	17,904	△4,541	3,458	4,087	△629	2,826	2,901	△75	1	3	△2
8	15	13,792	16,428	△2,636	3,398	4,175	△777	2,768	3,043	△275	1	4	△3
9	16	14,242	16,131	△1,889	3,634	4,164	△529	3,029	3,085	△55	1	△0	1
10	17	15,620	17,694	△2,073	3,760	4,191	△431	3,119	3,217	△98	1	4	△3
11	18	15,825	16,853	△1,028	3,655	4,054	△400	3,038	3,138	△100	1	4	△3
12	19	15,650	19,128	△3,478	3,995	4,694	△699	3,330	3,676	△346	1	4	△3
27. 1	20	14,459	18,268	△3,810	3,589	4,096	△507	2,991	3,267	△276	1	3	△2
2	21	15,883	17,030	△1,148	3,415	3,993	△579	2,735	3,073	△338	1	4	△3
3	22	19,956	18,392	1,564	3,872	4,409	△537	3,143	3,332	△188	1	4	△4
4	23	15,683	21,081	△5,398	3,627	4,084	△457	2,940	3,175	△235	1	8	△7
5	24	17,525	17,009	516	3,369	3,928	△559	2,766	3,095	△329	1	9	△8
6	25	15,297	17,258	△1,961	3,789	4,262	△473	3,121	3,327	△206	1	7	△6
7	26	15,789	17,900	△2,111	3,760	4,504	△745	3,060	3,464	△404	1	4	△3
8	27	17,273	17,332	△59	3,548	4,256	△708	2,901	3,248	△346	1	6	△5
9	28	15,551	16,093	△542	3,584	4,177	△593	2,980	3,169	△189	1	5	△4
10	29	15,424	19,397	△3,973	3,408	4,062	△654	2,750	3,141	△392	1	5	△5
11	30	18,089	17,970	119	3,302	3,909	△607	2,605	3,020	△416	1	6	△5
12	31	15,934	18,439	△2,505	3,578	3,990	△412	2,777	3,184	△406	1	7	△6
28. 1	32	15,349	17,137	△1,788	3,010	3,565	△555	2,374	2,791	△417	1	6	△5
2	33	17,086	15,213	1,873	2,938	3,399	△461	2,259	2,698	△439	1	13	△12
3	34	19,431	16,743	2,688	3,060	3,660	△600	2,326	2,703	△377	1	14	△14
4	35	15,051	19,295	△4,245	2,777	3,296	△519	2,107	2,532	△424	1	12	△11

## 目 の 内 訳

(受取・支払・収支尻)

(単位 億円)

												番 号
航空輸送												
貨物						旅客			貨物			
受取	支払	収支尻	受取	支払	収支尻	受取	支払	収支尻	受取	支払	収支尻	
32,193	24,664	7,529	7,235	11,981	△4,746	2,083	9,775	△7,691	2,309	1,637	673	1
32,418	25,371	7,047	7,731	11,034	△3,304	2,795	8,740	△5,945	2,335	1,657	678	2
24,534	19,846	4,688	7,474	9,977	△2,502	2,934	7,900	△4,966	2,114	1,430	684	3
27,805	21,411	6,394	8,029	10,991	△2,961	3,260	8,400	△5,140	2,502	1,828	674	4
20,739	23,615	△2,876	8,459	11,358	△2,899	3,503	8,575	△5,072	2,736	1,973	763	5
33,009	24,959	8,050	7,506	11,908	△4,403	2,214	9,678	△7,465	2,426	1,643	783	6
30,459	24,239	6,220	7,703	10,627	△2,924	2,960	8,422	△5,462	2,204	1,565	639	7
24,853	19,715	5,138	7,471	10,317	△2,846	2,918	8,158	△5,241	2,173	1,495	678	8
27,714	21,754	5,960	8,222	10,954	△2,732	3,388	8,278	△4,890	2,606	1,894	713	9
18,541	23,940	△5,399	8,338	11,423	△3,085	3,458	8,649	△5,191	2,669	1,969	700	10
2,575	1,990	585	589	972	△383	178	792	△614	188	125	63	11
2,692	1,914	779	575	884	△308	159	721	△561	190	119	72	12
2,558	1,917	641	610	1,014	△404	172	858	△686	192	113	79	13
2,621	1,990	631	632	1,177	△546	192	1,003	△811	200	129	71	14
2,555	1,996	559	626	1,117	△491	195	944	△749	193	129	64	15
2,819	2,067	752	597	1,071	△474	153	887	△734	200	137	63	16
2,903	2,148	755	638	961	△323	177	756	△579	215	157	58	17
2,839	2,043	796	614	906	△292	159	702	△543	204	156	48	18
3,124	2,466	658	665	1,007	△343	191	812	△621	212	142	70	19
2,822	2,216	607	582	817	△236	192	638	△447	197	130	67	20
2,557	2,013	544	654	912	△258	218	722	△504	206	138	68	21
2,943	2,199	744	724	1,069	△345	226	843	△616	229	168	61	22
2,750	2,076	674	649	890	△241	242	703	△461	201	139	62	23
2,577	2,023	554	600	828	△228	216	650	△434	184	126	58	24
2,903	2,202	701	653	925	△272	230	751	△521	192	124	68	25
2,854	2,318	537	682	1,020	△338	275	831	△556	196	134	61	26
2,714	2,100	615	644	1,003	△359	268	820	△552	180	129	51	27
2,770	2,085	685	602	1,002	△399	208	812	△604	186	136	51	28
2,549	2,061	488	649	898	△249	249	699	△450	198	148	50	29
2,409	1,956	453	632	870	△238	215	669	△454	184	147	37	30
2,569	2,123	446	660	800	△140	256	602	△346	183	139	44	31
2,172	1,800	371	624	748	△124	264	581	△317	169	112	57	32
2,072	1,743	328	643	695	△53	272	537	△265	151	107	44	33
2,120	1,753	368	666	948	△282	265	767	△501	180	125	55	34
1,929	1,595	334	634	751	△117	279	584	△305	176	111	65	35

## 2. 各 収 支 項

## (1) サービス収支

月	項 目	番 号	サービス収支			輸 送			海 上 輸 送			旅 客		
			受 取	支 払	収支尻	受 取	支 払	収支尻	受 取	支 払	収支尻	受 取	支 払	収支尻
			5	36	17,034	16,129	904	2,718	3,311	△593	2,117	2,517	△401	0
6	37	14,376	15,907	△1,530	2,765	3,307	△542	2,150	2,496	△346	0	6	△6	
7	38	14,139	16,011	△1,872	2,687	3,428	△741	2,033	2,437	△404	1	18	△17	
8	39	15,927	16,444	△516	2,750	3,437	△687	2,131	2,456	△325	1	10	△10	
9	40	14,287	15,140	△853	2,703	3,387	△685	2,126	2,518	△392	1	7	△7	
10	41	15,167	18,379	△3,212	2,832	3,430	△597	2,204	2,569	△365	1	6	△5	
11	42	17,287	16,784	502	2,949	3,384	△435	2,275	2,468	△193	0	3	△3	
12	43	16,132	19,371	△3,240	3,305	3,834	△529	2,655	3,006	△351	1	7	△6	
29. 1	44	15,754	17,816	△2,062	3,119	3,790	△672	2,475	2,913	△437	1	7	△6	
2	45	16,661	16,573	87	2,739	3,291	△552	2,120	2,407	△288	1	12	△11	
3	46	20,410	18,153	2,257	3,370	3,916	△547	2,652	2,918	△266	1	10	△9	
4	47	16,747	19,567	△2,820	3,124	3,586	△462	2,428	2,786	△358	1	11	△11	
5	48	18,438	17,847	591	3,071	3,508	△437	2,426	2,612	△186	1	10	△10	
6	49	16,696	17,488	△791	3,330	3,709	△380	2,652	2,815	△162	1	13	△12	
7	50	16,142	18,349	△2,207	3,298	3,822	△524	2,615	2,753	△138	1	7	△6	
8	51	17,632	17,392	239	3,192	3,775	△583	2,517	2,744	△227	0	5	△5	
9	52	16,055	16,579	△524	3,155	3,773	△618	2,511	2,841	△330	1	3	△3	
10	53	18,189	18,349	△160	3,231	3,883	△652	2,515	2,931	△416	1	11	△10	
11	54	19,216	18,855	361	3,285	3,900	△615	2,590	2,993	△402	1	10	△9	
12	55	17,675	19,552	△1,877	3,387	3,977	△589	2,634	3,080	△446	1	8	△7	
30. 1	56	16,988	18,391	△1,403	3,199	3,862	△664	2,532	2,926	△394	1	4	△3	
2	57	17,833	16,155	1,677	2,982	3,511	△529	2,234	2,560	△326	1	22	△21	
3	58	21,519	19,171	2,348	3,214	3,832	△617	2,452	2,908	△456	1	11	△10	
4	59	17,376	21,799	△4,423	2,539	3,612	△1,073	1,771	2,690	△919	1	10	△10	
5	60	19,277	19,174	103	2,480	3,723	△1,243	1,782	2,721	△939	1	16	△15	
6	61	16,706	18,347	△1,641	2,499	3,424	△924	1,776	2,474	△698	1	9	△8	
7	62	15,995	17,561	△1,565	2,442	3,485	△1,042	1,692	2,317	△625	1	12	△11	
8	63	19,053	18,835	218	2,536	3,482	△946	1,831	2,449	△618	1	16	△15	
9	64	15,631	15,942	△311	2,449	3,219	△770	1,781	2,348	△566	1	24	△24	
10	65	17,132	19,518	△2,386	2,495	3,444	△948	1,791	2,413	△622	1	12	△11	
11	66	18,985	18,584	401	2,581	3,372	△792	1,895	2,472	△576	1	7	△6	
12	67	17,216	18,297	△1,081	2,501	3,368	△867	1,796	2,447	△651	1	5	△5	
31. 1	68	17,891	19,388	△1,497	2,386	3,280	△894	1,717	2,312	△594	1	5	△4	
2	69	19,349	17,560	1,789	2,203	3,078	△875	1,536	2,091	△555	1	7	△6	
3	70	21,657	18,388	3,269	2,529	3,226	△697	1,806	2,300	△494	1	11	△11	

## 目 の 内 訳 (続)

(受取・支払・収支尻)(続)

(単位 億円)

												番 号
航空輸送												
貨物						旅客			貨物			
受取	支払	収支尻	受取	支払	収支尻	受取	支払	収支尻	受取	支払	収支尻	
1,933	1,580	353	591	779	△188	225	625	△400	167	102	65	36
1,969	1,602	367	614	802	△189	242	637	△395	175	114	61	37
1,862	1,578	284	645	979	△333	270	818	△548	172	113	59	38
1,945	1,563	382	617	969	△352	239	810	△571	168	108	61	39
1,938	1,543	395	572	856	△285	199	684	△485	179	123	55	40
2,017	1,614	403	623	855	△232	231	663	△432	185	138	47	41
2,113	1,620	493	601	789	△188	202	592	△390	192	141	51	42
2,465	1,856	609	645	806	△161	245	603	△358	201	136	65	43
2,289	1,807	482	641	864	△223	277	684	△407	172	121	51	44
1,936	1,547	390	612	875	△263	234	693	△459	171	124	47	45
2,458	1,811	646	677	994	△316	274	766	△492	216	164	52	46
2,245	1,736	509	696	782	△86	308	579	△271	205	146	59	47
2,235	1,686	550	632	878	△246	247	679	△432	200	134	66	48
2,457	1,801	656	653	877	△224	246	667	△420	215	144	71	49
2,419	1,701	718	679	1,056	△377	292	854	△562	203	149	54	50
2,323	1,754	569	670	1,021	△351	280	809	△528	206	151	55	51
2,308	1,753	555	630	919	△289	236	697	△461	218	160	59	52
2,308	1,849	459	704	947	△242	298	701	△403	220	176	44	53
2,407	1,895	513	686	895	△209	256	640	△384	238	187	51	54
2,418	2,071	347	750	882	△132	310	631	△321	238	174	65	55
2,323	1,880	443	655	909	△254	288	683	△395	206	152	54	56
2,046	1,659	387	711	877	△166	304	670	△366	208	145	63	57
2,222	1,969	253	757	910	△153	322	670	△348	249	177	72	58
1,569	1,826	△257	744	893	△149	334	666	△332	234	164	70	59
1,574	1,977	△403	695	995	△300	265	760	△496	231	159	71	60
1,576	1,955	△379	717	938	△221	291	718	△427	230	147	83	61
1,464	1,962	△498	741	1,144	△403	312	932	△620	223	145	78	62
1,593	2,101	△508	700	1,016	△316	295	784	△489	224	162	61	63
1,561	1,994	△433	664	863	△199	254	646	△392	234	157	76	64
1,571	2,075	△504	701	1,011	△310	285	747	△462	251	196	55	65
1,677	2,133	△455	676	890	△215	254	629	△375	238	195	42	66
1,561	2,083	△522	700	911	△211	300	670	△370	209	172	37	67
1,487	2,014	△527	661	962	△301	288	742	△454	201	155	46	68
1,326	1,837	△511	640	888	△247	275	683	△408	181	142	39	69
1,581	1,982	△401	699	912	△212	306	671	△365	215	173	42	70



## 2. 各 収 支 項

## (1) サービス収支

年・月	項 目 番 号									
		旅 行			その他サービス			委託加工サービス		
		受 取	支 払	収支尻	受 取	支 払	収支尻	受 取	支 払	収支尻
平成26年	1	19,975	20,419	△444	111,606	134,845	△23,239	309	5,249	△4,941
27	2	30,240	19,338	10,902	123,782	147,160	△23,378	284	5,440	△5,156
28	3	33,377	20,110	13,267	123,397	141,006	△17,610	829	5,618	△4,789
29	4	38,197	20,401	17,796	133,118	151,190	△18,073	840	6,161	△5,321
30	5	46,484	22,323	24,161	135,308	157,116	△21,808	884	5,629	△4,745
平成26年度	6	22,576	20,030	2,546	115,712	139,627	△23,915	248	5,515	△5,267
27	7	32,045	19,330	12,715	125,413	144,444	△19,031	423	5,200	△4,777
28	8	33,670	20,574	13,096	123,843	143,619	△19,776	807	5,903	△5,095
29	9	40,507	20,324	20,183	134,153	152,234	△18,081	818	6,256	△5,438
30	10	47,265	22,998	24,267	139,363	159,681	△20,318	987	5,369	△4,381
平成26年4月	11	1,851	1,439	413	8,298	14,451	△6,152	27	547	△520
5	12	1,639	1,563	76	10,343	10,391	△48	14	370	△356
6	13	1,570	1,590	△20	8,573	10,258	△1,685	18	408	△391
7	14	1,847	1,709	138	8,058	12,108	△4,050	17	368	△352
8	15	1,613	2,095	△482	8,781	10,159	△1,378	26	383	△356
9	16	1,577	1,832	△254	9,031	10,135	△1,105	15	476	△462
10	17	1,987	1,715	272	9,873	11,787	△1,914	12	503	△491
11	18	1,855	1,613	242	10,315	11,186	△871	17	475	△458
12	19	1,972	1,673	299	9,683	12,761	△3,078	19	608	△589
27. 1	20	1,938	1,498	440	8,932	12,674	△3,743	31	425	△395
2	21	2,292	1,502	790	10,176	11,535	△1,359	27	500	△473
3	22	2,434	1,801	633	13,650	12,182	1,468	26	451	△425
4	23	2,713	1,370	1,343	9,343	15,627	△6,284	14	589	△575
5	24	2,548	1,505	1,043	11,608	11,576	32	30	351	△321
6	25	2,509	1,453	1,056	8,999	11,542	△2,543	20	435	△414
7	26	2,906	1,584	1,321	9,123	11,811	△2,688	20	425	△405
8	27	2,684	1,932	751	11,041	11,144	△103	38	434	△396
9	28	2,379	1,820	560	9,587	10,096	△508	14	362	△347
10	29	2,693	1,694	1,000	9,323	13,641	△4,318	11	446	△435
11	30	2,491	1,591	900	12,296	12,470	△174	26	447	△421
12	31	2,653	1,587	1,065	9,704	12,862	△3,158	27	575	△548
28. 1	32	2,746	1,497	1,249	9,593	12,075	△2,482	59	387	△328
2	33	2,803	1,529	1,274	11,346	10,284	1,061	91	383	△292
3	34	2,921	1,768	1,153	13,450	11,316	2,134	72	366	△294
4	35	2,863	1,505	1,359	9,410	14,495	△5,084	65	473	△407

## 目 の 内 訳 (続)

(受取・支払・収支尻)(続)

(単位 億円)

									番 号
維持修理サービス			建 設			保険・年金サービス			
受 取	支 払	収支尻	受 取	支 払	収支尻	受 取	支 払	収支尻	
2,113	7,588	△5,475	11,983	11,085	898	1,652	5,433	△3,781	1
817	4,179	△3,362	12,957	9,927	3,030	1,912	5,801	△3,890	2
1,046	4,835	△3,790	10,192	8,111	2,081	2,283	6,234	△3,951	3
1,006	5,534	△4,529	11,652	9,224	2,428	2,490	7,102	△4,612	4
1,092	6,060	△4,968	10,209	9,018	1,191	2,706	7,886	△5,180	5
1,768	6,756	△4,988	13,241	11,613	1,628	1,710	5,557	△3,847	6
856	4,347	△3,491	11,788	9,173	2,616	2,040	5,876	△3,836	7
1,031	4,933	△3,902	10,077	8,103	1,974	2,286	6,408	△4,122	8
1,098	5,811	△4,713	11,322	9,186	2,136	2,577	7,324	△4,747	9
1,062	6,172	△5,110	10,788	9,189	1,599	2,701	8,066	△5,365	10
179	698	△519	1,017	1,251	△234	136	430	△294	11
269	493	△224	695	817	△122	130	428	△298	12
233	716	△483	747	846	△98	135	430	△295	13
135	626	△491	894	869	25	134	480	△346	14
142	564	△423	733	822	△89	136	479	△342	15
120	530	△410	950	899	50	149	478	△328	16
168	726	△558	1,478	961	517	142	470	△329	17
144	608	△464	880	1,027	△147	142	467	△325	18
197	812	△615	1,520	1,200	319	149	467	△318	19
59	308	△249	972	973	△1	147	479	△332	20
52	315	△263	834	960	△126	150	477	△327	21
70	359	△289	2,521	987	1,534	160	473	△313	22
82	368	△286	897	926	△29	157	493	△336	23
75	306	△231	997	887	109	152	491	△339	24
63	346	△283	761	860	△99	156	503	△347	25
86	371	△285	919	663	257	162	467	△304	26
53	295	△242	1,170	768	401	169	468	△298	27
65	303	△238	834	635	199	165	483	△318	28
61	393	△332	951	719	232	163	485	△322	29
74	345	△271	1,005	658	347	165	489	△325	30
77	469	△393	1,094	890	204	165	495	△330	31
71	323	△252	1,031	681	351	227	496	△269	32
67	385	△318	874	719	155	156	498	△342	33
82	443	△361	1,253	766	488	202	509	△307	34
107	392	△285	586	596	△10	221	505	△284	35

## 2. 各 収 支 項

## (1) サービス収支

月	項 目	番 号									
			旅 行			その他サービス			委託加工サービス		
			受 取	支 払	収支尻	受 取	支 払	収支尻	受 取	支 払	収支尻
	5	36	2,554	1,486	1,068	11,762	11,332	430	72	368	△296
	6	37	2,705	1,531	1,174	8,907	11,069	△2,162	61	433	△371
	7	38	3,268	1,698	1,570	8,184	10,885	△2,701	100	437	△337
	8	39	2,843	2,091	752	10,335	10,915	△581	65	526	△461
	9	40	2,656	1,836	820	8,928	9,916	△988	55	527	△472
	10	41	2,755	1,730	1,026	9,580	13,220	△3,640	60	537	△477
	11	42	2,508	1,734	774	11,830	11,666	164	58	496	△438
	12	43	2,754	1,706	1,049	10,073	13,832	△3,760	71	685	△615
29.	1	44	3,136	1,526	1,610	9,500	12,500	△3,000	67	471	△404
	2	45	2,707	1,726	980	11,215	11,556	△341	87	499	△412
	3	46	2,920	2,005	915	14,120	12,231	1,888	47	451	△404
	4	47	3,407	1,424	1,983	10,216	14,557	△4,341	83	502	△418
	5	48	3,046	1,527	1,519	12,321	12,813	△491	68	495	△427
	6	49	2,984	1,551	1,433	10,383	12,227	△1,844	84	429	△345
	7	50	3,609	1,679	1,931	9,235	12,848	△3,614	48	494	△446
	8	51	3,256	2,081	1,175	11,184	11,536	△352	32	438	△406
	9	52	3,031	1,836	1,194	9,869	10,970	△1,101	62	513	△452
	10	53	3,445	1,662	1,783	11,513	12,804	△1,291	107	603	△496
	11	54	3,235	1,739	1,497	12,695	13,216	△521	75	563	△488
	12	55	3,421	1,644	1,777	10,867	13,931	△3,065	80	701	△622
30.	1	56	3,553	1,610	1,944	10,235	12,919	△2,683	51	549	△498
	2	57	3,704	1,570	2,134	11,146	11,074	72	43	497	△454
	3	58	3,815	2,001	1,814	14,489	13,338	1,151	85	470	△385
	4	59	4,194	1,630	2,565	10,643	16,558	△5,915	82	465	△383
	5	60	3,868	1,679	2,189	12,929	13,772	△842	63	453	△389
	6	61	3,933	1,730	2,203	10,274	13,193	△2,919	45	515	△470
	7	62	4,185	1,872	2,313	9,368	12,204	△2,836	113	413	△301
	8	63	3,770	2,393	1,376	12,746	12,959	△213	73	382	△309
	9	64	3,182	1,969	1,212	10,001	10,754	△753	65	394	△329
	10	65	4,201	1,966	2,235	10,436	14,109	△3,673	78	448	△370
	11	66	3,923	1,982	1,941	12,481	13,229	△748	73	424	△350
	12	67	4,156	1,921	2,235	10,560	13,008	△2,448	113	619	△506
31.	1	68	3,924	1,746	2,179	11,581	14,362	△2,781	67	439	△371
	2	69	3,833	1,836	1,997	13,313	12,646	667	83	397	△314
	3	70	4,098	2,275	1,822	15,031	12,887	2,143	133	420	△288

## 目 の 内 訳 (続)

(受取・支払・収支尻)(続)

(単位 億円)

									番 号
維持修理サービス			建 設			保険・年金サービス			
受 取	支 払	収支尻	受 取	支 払	収支尻	受 取	支 払	収支尻	
75	364	△289	735	605	130	151	511	△360	36
72	393	△321	664	768	△103	192	512	△320	37
141	413	△272	579	577	2	214	512	△298	38
65	326	△262	804	608	196	151	528	△377	39
69	395	△327	1,024	745	279	200	533	△333	40
83	509	△426	741	646	96	218	537	△319	41
108	369	△261	776	587	189	157	545	△388	42
106	523	△417	1,125	815	311	193	548	△355	43
66	353	△286	1,117	819	297	219	554	△334	44
64	439	△375	729	678	51	163	554	△391	45
75	457	△381	1,198	660	538	206	569	△363	46
81	423	△342	791	597	193	233	574	△341	47
77	349	△272	755	659	96	165	591	△425	48
89	478	△389	1,186	777	410	215	604	△389	49
80	418	△339	815	938	△123	237	607	△369	50
90	448	△358	842	731	111	183	607	△423	51
110	397	△286	782	818	△36	215	603	△388	52
73	528	△455	1,290	709	581	243	601	△357	53
95	489	△394	1,147	972	176	183	622	△439	54
105	756	△652	1,000	865	135	225	618	△393	55
107	405	△298	935	730	204	246	623	△377	56
106	435	△329	757	720	37	199	640	△442	57
84	685	△601	1,022	669	353	231	635	△405	58
60	573	△512	798	846	△47	257	634	△377	59
97	466	△369	733	945	△212	194	652	△458	60
100	436	△337	671	764	△93	221	651	△430	61
76	457	△382	1,003	761	242	245	656	△411	62
95	481	△386	848	671	177	199	673	△473	63
64	425	△361	566	716	△150	232	665	△433	64
93	553	△460	841	651	190	257	684	△427	65
92	569	△478	1,027	682	346	192	685	△493	66
119	574	△455	1,008	863	146	234	688	△454	67
97	589	△492	964	652	312	236	693	△457	68
89	512	△423	1,011	901	110	208	689	△481	69
81	536	△455	1,318	738	579	227	697	△469	70

## 2. 各 収 支 項

## (1) サービス収支

年・月	項 目 番 号	その他サービス (続)								
		金融サービス			知的財産権等使用料			通信・コンピュータ・ 情報サービス		
		受 取	支 払	収支尻	受 取	支 払	収支尻	受 取	支 払	収支尻
平成26年	1	7,747	5,565	2,182	39,607	22,105	17,502	3,378	12,257	△8,879
27	2	12,466	7,258	5,208	44,126	20,617	23,508	3,936	16,182	△12,246
28	3	12,877	6,752	6,125	42,727	22,027	20,700	4,198	15,599	△11,401
29	4	11,777	8,628	3,149	46,817	23,981	22,836	5,684	16,081	△10,397
30	5	12,726	9,056	3,670	50,225	24,005	26,220	5,061	17,441	△12,380
平成26年度	6	8,453	5,843	2,610	41,723	21,394	20,329	3,624	13,459	△9,835
27	7	13,049	7,260	5,789	44,782	20,828	23,954	3,989	15,467	△11,478
28	8	12,563	7,343	5,219	42,376	22,626	19,750	4,764	16,045	△11,282
29	9	12,009	8,721	3,288	47,409	23,435	23,974	5,357	16,046	△10,689
30	10	13,055	8,821	4,234	51,364	25,528	25,836	5,199	18,850	△13,650
平成26年4月	11	649	414	236	2,643	2,025	618	284	1,317	△1,032
5	12	486	471	15	4,947	2,016	2,931	297	1,153	△856
6	13	749	522	228	2,282	1,603	680	416	806	△390
7	14	590	466	123	2,419	2,599	△180	332	1,060	△728
8	15	459	405	55	3,788	1,840	1,948	278	887	△610
9	16	657	470	187	2,606	1,218	1,388	239	828	△589
10	17	865	451	415	3,695	1,741	1,954	283	1,101	△818
11	18	738	430	309	4,960	1,891	3,069	316	1,213	△897
12	19	612	517	95	2,687	1,561	1,126	220	1,033	△812
27. 1	20	966	576	390	2,701	1,867	834	290	1,207	△917
2	21	729	457	273	4,795	1,639	3,156	236	1,682	△1,446
3	22	952	666	286	4,200	1,395	2,805	432	1,170	△739
4	23	982	560	422	3,260	1,930	1,331	303	1,363	△1,060
5	24	745	543	202	5,764	1,870	3,894	308	1,620	△1,312
6	25	941	613	328	2,665	1,466	1,199	327	1,060	△733
7	26	1,348	621	727	2,679	1,842	837	240	1,130	△890
8	27	896	615	281	4,814	1,535	3,280	331	1,613	△1,282
9	28	1,414	593	821	2,088	1,113	975	417	833	△416
10	29	1,205	637	567	2,529	2,187	342	324	1,182	△858
11	30	1,011	521	491	6,229	2,369	3,860	384	1,755	△1,371
12	31	1,275	856	419	2,401	1,404	997	344	1,567	△1,222
28. 1	32	1,045	583	463	2,637	2,058	579	265	1,253	△988
2	33	1,016	454	563	5,059	1,581	3,478	321	1,063	△741
3	34	1,169	665	504	4,657	1,472	3,185	424	1,029	△605
4	35	1,550	618	931	2,386	1,808	578	375	1,333	△959

## 目 の 内 訳 (続)

(受取・支払・収支尻)(続)

(単位 億円)

									番 号
その他業務サービス			個人・文化・娯楽サービス			公的サービス等			
受 取	支 払	収支尻	受 取	支 払	収支尻	受 取	支 払	収支尻	
39,602	62,591	△22,989	500	900	△401	4,716	2,072	2,645	1
41,251	73,831	△32,580	785	1,551	△766	5,248	2,373	2,874	2
42,763	68,118	△25,355	881	1,503	△622	5,601	2,208	3,393	3
46,238	70,853	△24,615	1,170	1,360	△190	5,444	2,266	3,179	4
46,477	75,068	△28,590	710	743	△33	5,218	2,210	3,007	5
39,461	66,234	△26,772	521	1,037	△515	4,961	2,219	2,742	6
42,103	72,422	△30,319	825	1,504	△679	5,559	2,368	3,191	7
43,847	68,546	△24,699	910	1,533	△623	5,182	2,178	3,004	8
47,063	71,976	△24,913	1,004	1,171	△167	5,495	2,308	3,188	9
48,313	74,747	△26,434	751	791	△40	5,142	2,148	2,994	10
2,934	7,383	△4,449	44	68	△24	384	318	66	11
3,046	4,478	△1,433	76	62	14	384	104	280	12
3,579	4,600	△1,022	27	88	△61	387	240	147	13
3,118	5,328	△2,210	28	70	△42	391	242	150	14
2,786	4,595	△1,809	44	71	△27	390	114	276	15
3,875	5,069	△1,193	23	65	△42	397	102	295	16
2,804	5,505	△2,702	31	74	△43	394	255	140	17
2,705	4,880	△2,176	27	85	△58	386	109	277	18
3,859	6,377	△2,518	27	73	△46	394	112	281	19
3,276	6,446	△3,170	101	153	△52	388	239	149	20
2,798	5,134	△2,336	27	130	△103	527	241	286	21
4,683	6,438	△1,755	67	98	△31	540	145	395	22
3,196	8,899	△5,702	31	122	△91	419	377	42	23
3,057	5,265	△2,207	33	126	△94	447	117	330	24
3,577	5,907	△2,330	72	153	△81	416	199	218	25
3,173	5,852	△2,680	81	196	△115	415	244	171	26
3,109	5,171	△2,062	39	109	△70	421	136	285	27
4,124	5,571	△1,448	46	90	△44	419	114	305	28
3,488	7,228	△3,739	182	84	98	409	280	129	29
2,943	5,637	△2,694	33	144	△111	424	104	321	30
3,825	6,283	△2,458	75	145	△71	421	179	243	31
3,559	5,933	△2,375	109	131	△22	589	231	359	32
3,124	4,860	△1,737	58	105	△47	580	237	342	33
4,927	5,815	△888	67	99	△32	597	151	446	34
3,596	8,298	△4,702	91	147	△56	433	323	110	35

## 2. 各 収 支 項

## (1) サービス収支

月	項 目	番 号	その他サービス (続)								
			金融サービス			知的財産権等使用料			通信・コンピュータ・ 情報サービス		
			受 取	支 払	収支尻	受 取	支 払	収支尻	受 取	支 払	収支尻
	5	36	861	468	393	5,968	2,043	3,924	391	1,635	△1,244
	6	37	1,185	621	565	2,265	1,577	688	361	1,138	△778
	7	38	1,025	561	464	2,266	1,645	622	311	1,092	△781
	8	39	853	545	308	4,639	1,574	3,065	322	1,794	△1,472
	9	40	1,123	543	580	1,720	1,342	377	254	801	△546
	10	41	1,138	567	570	3,690	2,861	828	388	1,215	△827
	11	42	924	509	415	5,208	1,680	3,527	353	1,536	△1,183
	12	43	988	619	369	2,234	2,384	△151	434	1,710	△1,276
29.	1	44	947	672	274	2,377	1,929	448	416	1,431	△1,015
	2	45	865	968	△104	4,932	1,734	3,198	449	1,267	△819
	3	46	1,105	652	453	4,693	2,048	2,645	711	1,093	△382
	4	47	1,302	555	747	2,995	2,102	892	475	1,516	△1,041
	5	48	793	621	172	5,805	2,239	3,566	474	1,729	△1,255
	6	49	908	745	163	2,728	1,883	845	410	1,019	△609
	7	50	1,030	961	69	2,680	2,140	540	453	1,130	△677
	8	51	842	578	265	5,408	1,985	3,423	393	1,480	△1,088
	9	52	960	820	140	2,444	1,513	931	393	935	△541
	10	53	1,257	655	601	3,994	1,790	2,205	450	1,202	△751
	11	54	862	751	111	6,070	2,332	3,737	653	1,749	△1,096
	12	55	908	650	259	2,692	2,286	406	406	1,530	△1,124
30.	1	56	1,207	758	449	2,633	1,885	748	323	1,419	△1,095
	2	57	887	844	43	4,981	1,739	3,242	394	1,170	△777
	3	58	1,053	783	271	4,981	1,541	3,440	533	1,167	△635
	4	59	1,474	742	731	3,618	1,973	1,645	384	1,600	△1,215
	5	60	927	805	122	6,561	2,795	3,766	606	1,981	△1,374
	6	61	882	714	168	3,488	1,580	1,908	366	1,198	△832
	7	62	1,043	647	395	2,731	2,335	396	393	1,370	△976
	8	63	1,040	685	355	5,804	2,153	3,650	446	1,841	△1,395
	9	64	1,106	713	392	2,762	1,630	1,132	326	1,143	△816
	10	65	1,186	783	403	3,595	2,026	1,569	519	1,490	△971
	11	66	891	865	26	6,142	2,604	3,539	392	1,722	△1,330
	12	67	1,029	715	314	2,930	1,746	1,184	379	1,342	△963
31.	1	68	1,131	680	451	2,860	2,559	300	402	1,848	△1,446
	2	69	1,083	631	452	5,971	2,230	3,741	477	1,840	△1,363
	3	70	1,262	839	423	4,902	1,898	3,004	509	1,477	△968

## 目 の 内 訳 (続)

(受取・支払・収支尻)(続)

(単位 億円)

									番
その他業務サービス			個人・文化・娯楽サービス			公的サービス等			号
受 取	支 払	収支尻	受 取	支 払	収支尻	受 取	支 払	収支尻	
3,032	5,112	△2,080	47	122	△75	430	104	327	36
3,599	5,233	△1,634	86	158	△72	421	237	184	37
3,050	5,285	△2,235	77	146	△69	421	218	203	38
2,928	4,797	△1,870	81	118	△37	428	99	328	39
3,967	4,838	△871	85	101	△17	432	89	342	40
2,785	6,023	△3,238	56	80	△24	422	245	177	41
3,763	5,749	△1,986	62	101	△38	421	95	326	42
4,433	6,174	△1,740	64	197	△133	427	178	248	43
3,735	5,978	△2,243	101	117	△17	455	176	279	44
3,410	5,130	△1,719	71	110	△39	446	176	270	45
5,548	5,929	△380	91	137	△46	445	236	209	46
3,640	7,785	△4,144	140	105	35	476	397	79	47
3,641	5,893	△2,252	98	139	△41	446	99	347	48
4,236	5,954	△1,718	74	97	△22	452	242	210	49
3,358	5,838	△2,480	88	129	△41	444	192	252	50
2,875	5,067	△2,192	65	91	△27	455	111	344	51
4,353	5,161	△808	98	102	△4	451	108	343	52
3,512	6,361	△2,849	123	93	30	464	263	201	53
3,053	5,521	△2,468	97	101	△4	460	116	344	54
4,876	6,236	△1,360	125	139	△14	450	150	301	55
4,201	6,324	△2,123	58	56	2	474	169	305	56
3,320	4,793	△1,474	16	44	△28	444	192	252	57
5,998	7,043	△1,045	23	75	△52	480	270	210	58
3,351	9,262	△5,912	199	38	161	420	425	△5	59
3,293	5,546	△2,253	32	51	△19	423	79	344	60
4,062	7,047	△2,985	27	62	△35	412	226	187	61
3,299	5,367	△2,067	43	66	△24	423	132	291	62
3,783	5,940	△2,156	35	60	△25	423	73	351	63
4,424	4,904	△480	32	47	△14	423	118	305	64
3,345	7,175	△3,830	105	87	18	416	212	204	65
3,163	5,470	△2,308	73	56	17	436	153	283	66
4,239	6,197	△1,958	65	101	△36	443	163	280	67
5,360	6,704	△1,344	40	59	△19	424	139	285	68
3,898	5,297	△1,399	55	74	△19	438	75	363	69
6,096	5,838	258	44	90	△46	459	354	105	70



## 2. 各 収 支 項

## (2) 第一次所得収支

年・月	項 目 番 号	第一次所得収支			雇用者報酬			投資収益		
		受 取	支 払	収支尻	受 取	支 払	収支尻	受 取	支 払	収支尻
平成26年	1	271,653	77,505	194,148	193	231	△38	271,457	76,099	195,358
	27	301,061	88,029	213,032	183	298	△115	300,866	86,826	214,041
	28	288,249	96,771	191,478	172	310	△138	288,020	95,494	192,527
	29	312,671	107,540	205,131	175	320	△145	312,339	106,494	205,845
	30	328,232	119,699	208,533	187	316	△129	327,943	118,488	209,455
平成26年度	6	280,180	79,692	200,488	198	269	△71	279,962	78,364	201,598
	27	302,541	89,582	212,958	182	282	△100	302,329	88,322	214,007
	28	292,991	99,345	193,646	161	320	△159	292,671	98,163	194,508
	29	314,395	111,726	202,668	188	319	△132	314,139	110,647	203,492
	30	328,944	118,819	210,125	192	323	△131	328,591	117,551	211,040
平成26年4月	11	22,850	2,933	19,917	13	18	△5	22,828	2,812	20,016
	5	20,119	3,775	16,344	13	20	△7	20,104	3,678	16,426
	6	24,529	18,298	6,231	14	24	△10	24,515	18,186	6,329
	7	25,077	4,895	20,182	12	30	△18	25,076	4,771	20,306
	8	20,378	3,647	16,731	16	19	△3	20,362	3,565	16,797
	9	26,585	5,926	20,659	10	18	△8	26,577	5,799	20,777
	10	23,224	2,888	20,336	10	18	△8	23,212	2,793	20,419
	11	19,731	6,827	12,904	18	17	1	19,713	6,711	13,002
	12	26,185	15,315	10,870	35	20	15	26,150	15,143	11,008
27.	1	18,255	3,939	14,315	25	19	6	18,237	3,825	14,412
	2	21,886	3,083	18,802	13	19	△6	21,857	3,019	18,838
	3	31,362	8,165	23,197	18	46	△28	31,330	8,062	23,268
	4	25,721	3,056	22,665	10	25	△15	25,706	2,943	22,763
	5	24,658	3,863	20,795	18	20	△2	24,643	3,777	20,867
	6	28,659	20,793	7,865	15	28	△13	28,653	20,708	7,945
	7	28,308	5,150	23,158	9	23	△14	28,298	5,026	23,272
	8	25,477	3,939	21,538	23	21	3	25,451	3,834	21,617
	9	25,231	7,921	17,309	10	22	△12	25,222	7,822	17,400
	10	20,681	3,000	17,681	10	27	△17	20,670	2,923	17,747
	11	24,902	9,104	15,798	10	23	△13	24,891	9,009	15,882
	12	25,923	16,014	9,908	21	25	△4	25,906	15,876	10,029
28.	1	18,035	4,204	13,832	18	23	△5	18,015	4,075	13,940
	2	24,314	3,705	20,609	12	23	△12	24,270	3,590	20,680
	3	30,869	8,833	22,037	26	22	5	30,838	8,738	22,100
	4	23,538	4,894	18,644	15	28	△13	23,528	4,777	18,751

## 目 の 内 訳 (続)

(受取・支払・収支尻)

(単位 億円)

												番 号
直接投資収益			証券投資収益			その他投資収益			その他第一次所得			
受 取	支 払	収支尻	受 取	支 払	収支尻	受 取	支 払	収支尻	受 取	支 払	収支尻	
106,097	27,825	78,273	151,477	41,433	110,044	13,882	6,841	7,041	3	1,175	△1,172	1
116,596	28,869	87,728	169,812	48,750	121,062	14,458	9,207	5,251	12	905	△893	2
120,230	37,256	82,975	151,676	48,123	103,553	16,114	10,115	5,999	56	967	△910	3
134,957	39,178	95,779	155,029	52,559	102,470	22,353	14,757	7,596	157	725	△569	4
138,119	37,484	100,635	159,463	60,957	98,506	30,360	20,046	10,314	102	895	△793	5
108,553	28,003	80,550	157,668	43,205	114,463	13,740	7,155	6,585	21	1,059	△1,039	6
120,554	29,556	90,999	166,899	49,069	117,830	14,876	9,698	5,178	30	978	△948	7
126,455	38,969	87,487	148,756	48,226	100,530	17,459	10,969	6,491	159	861	△703	8
134,386	41,166	93,220	156,292	53,571	102,722	23,460	15,910	7,550	68	760	△692	9
137,574	34,146	103,428	158,551	61,616	96,935	32,466	21,789	10,677	161	944	△783	10
10,334	1,799	8,535	11,571	678	10,893	923	335	588	8	103	△95	11
6,428	1,974	4,454	12,682	1,282	11,400	993	421	572	3	77	△74	12
10,677	3,419	7,258	12,211	14,000	△1,788	1,627	768	859	△1	87	△88	13
10,862	2,637	8,225	13,206	1,220	11,985	1,009	913	95	△12	94	△106	14
7,445	2,175	5,270	12,056	967	11,088	861	423	438	0	63	△63	15
10,893	1,832	9,062	14,194	3,488	10,706	1,489	479	1,010	△1	109	△110	16
10,015	1,648	8,368	12,263	674	11,590	933	472	462	2	77	△75	17
7,063	2,600	4,463	11,657	3,782	7,875	993	329	664	0	100	△99	18
11,559	3,948	7,611	12,894	10,323	2,571	1,697	872	825	△0	152	△153	19
5,459	1,711	3,748	11,914	995	10,919	864	1,119	△255	△7	96	△103	20
5,503	1,952	3,551	15,587	686	14,901	767	382	385	15	45	△30	21
12,314	2,309	10,005	17,432	5,109	12,323	1,584	644	940	14	57	△43	22
11,785	1,711	10,074	12,910	821	12,089	1,011	411	600	5	87	△83	23
8,642	2,001	6,641	15,008	1,322	13,686	994	454	540	△3	66	△69	24
12,608	3,175	9,433	14,191	16,721	△2,530	1,854	813	1,042	△10	57	△67	25
13,189	2,733	10,456	13,988	1,231	12,757	1,122	1,062	60	△0	100	△100	26
8,513	2,302	6,211	15,932	1,042	14,890	1,006	490	516	2	85	△82	27
9,163	2,728	6,435	14,469	4,472	9,997	1,590	622	967	△1	77	△79	28
7,869	1,759	6,110	11,831	659	11,172	970	505	465	1	50	△49	29
9,108	2,292	6,816	14,773	4,774	9,999	1,010	1,943	△933	1	72	△71	30
12,443	4,195	8,248	11,777	10,918	858	1,686	763	923	△4	113	△117	31
5,830	1,770	4,060	11,106	973	10,132	1,079	1,331	△252	2	106	△104	32
7,072	2,191	4,881	16,285	787	15,498	913	613	300	32	92	△60	33
14,568	2,699	11,869	14,629	5,349	9,281	1,640	690	950	5	73	△68	34
11,471	3,314	8,156	10,988	781	10,207	1,070	682	388	△5	90	△94	35

## 2. 各 収 支 項

## (2) 第一次所得収支

月	項 目	番 号	第一次所得収支								
			第一次所得収支			雇用者報酬			投資収益		
			受 取	支 払	収支尻	受 取	支 払	収支尻	受 取	支 払	収支尻
	5	36	25,935	5,788	20,147	10	23	△13	25,921	5,724	20,197
	6	37	26,199	20,787	5,412	14	27	△13	26,183	20,694	5,490
	7	38	23,528	5,208	18,320	13	30	△18	23,515	5,129	18,385
	8	39	25,647	4,544	21,103	19	31	△12	25,633	4,454	21,178
	9	40	24,799	8,827	15,972	12	23	△11	24,780	8,586	16,194
	10	41	19,639	3,972	15,667	10	35	△25	19,625	3,878	15,747
	11	42	22,247	9,531	12,716	9	21	△12	22,231	9,446	12,784
	12	43	23,499	16,479	7,020	15	24	△9	23,482	16,403	7,079
29.	1	44	20,008	6,029	13,979	14	27	△13	19,990	5,956	14,035
	2	45	24,713	3,606	21,107	15	22	△8	24,602	3,523	21,079
	3	46	33,239	9,680	23,559	16	28	△12	33,181	9,594	23,588
	4	47	23,955	5,163	18,792	10	28	△18	23,959	5,083	18,876
	5	48	27,198	6,851	20,347	9	25	△16	27,194	6,767	20,427
	6	49	28,377	22,193	6,184	21	28	△7	28,360	22,100	6,260
	7	50	28,402	5,806	22,596	13	44	△30	28,383	5,640	22,743
	8	51	27,577	4,135	23,442	22	28	△6	27,553	4,067	23,487
	9	52	26,504	9,825	16,679	10	21	△12	26,488	9,725	16,763
	10	53	23,663	4,425	19,238	14	22	△8	23,644	4,368	19,276
	11	54	23,414	10,152	13,262	11	25	△13	23,389	10,083	13,306
	12	55	25,621	19,675	5,947	20	23	△3	25,596	19,590	6,006
30.	1	56	21,530	6,209	15,322	30	25	5	21,494	6,142	15,353
	2	57	23,721	4,197	19,524	16	21	△4	23,669	4,100	19,569
	3	58	34,433	13,096	21,337	11	32	△20	34,410	12,984	21,426
	4	59	25,238	5,804	19,434	14	24	△10	25,220	5,708	19,512
	5	60	31,231	7,237	23,994	11	24	△12	31,212	7,119	24,092
	6	61	31,077	24,961	6,116	14	33	△19	31,057	24,859	6,199
	7	62	29,443	5,821	23,622	22	31	△10	29,439	5,727	23,711
	8	63	28,583	5,741	22,842	22	26	△4	28,542	5,618	22,923
	9	64	27,165	10,065	17,100	14	30	△16	27,147	9,965	17,181
	10	65	25,001	4,403	20,598	10	25	△15	24,981	4,323	20,658
	11	66	26,275	11,720	14,555	12	23	△11	26,256	11,637	14,619
	12	67	24,534	20,446	4,088	12	25	△13	24,518	20,306	4,212
31.	1	68	23,460	5,826	17,635	20	32	△12	23,420	5,728	17,692
	2	69	24,990	5,054	19,936	14	23	△8	24,927	4,925	20,002
	3	70	31,946	11,743	20,203	28	29	△1	31,873	11,635	20,238

## 目 の 内 訳 (続)

(受取・支払・収支尻)(続)

(単位 億円)

												番 号
直接投資収益			証券投資収益			その他投資収益			その他第一次所得			
受 取	支 払	収支尻	受 取	支 払	収支尻	受 取	支 払	収支尻	受 取	支 払	収支尻	
8,957	2,944	6,013	15,737	2,026	13,711	1,227	753	473	4	41	△37	36
12,314	4,049	8,265	12,020	15,703	△3,683	1,850	942	908	2	67	△65	37
11,586	2,960	8,626	10,738	982	9,755	1,191	1,187	4	0	48	△48	38
9,646	2,536	7,110	15,011	1,296	13,714	976	622	354	△5	58	△63	39
10,788	3,249	7,540	12,334	4,636	7,699	1,657	701	956	7	218	△211	40
7,930	2,333	5,597	10,557	725	9,832	1,138	820	318	4	59	△55	41
8,592	4,406	4,186	12,317	4,278	8,039	1,321	762	559	7	63	△56	42
11,476	4,806	6,671	9,953	10,587	△633	2,053	1,011	1,042	1	52	△51	43
7,301	3,405	3,897	11,192	1,061	10,131	1,497	1,490	7	4	46	△42	44
9,186	2,174	7,012	14,150	506	13,644	1,266	842	424	97	61	35	45
17,208	2,793	14,415	13,759	5,644	8,114	2,215	1,156	1,059	41	58	△17	46
11,845	2,812	9,032	10,605	833	9,773	1,509	1,438	71	△14	52	△66	47
8,995	3,197	5,798	16,610	2,669	13,941	1,589	901	688	△5	59	△64	48
13,807	4,822	8,984	12,027	16,082	△4,055	2,526	1,196	1,330	△4	65	△69	49
14,914	2,889	12,025	11,792	1,193	10,599	1,676	1,557	119	6	123	△117	50
10,851	1,888	8,963	15,281	933	14,348	1,421	1,245	176	2	41	△39	51
11,788	3,589	8,199	12,331	4,977	7,355	2,369	1,159	1,210	7	79	△72	52
9,499	2,329	7,170	12,399	832	11,568	1,746	1,207	538	5	35	△30	53
7,770	4,030	3,741	13,858	4,949	8,909	1,761	1,104	656	13	45	△31	54
11,793	5,249	6,544	11,024	12,880	△1,856	2,779	1,461	1,318	5	62	△57	55
7,353	2,647	4,706	12,247	1,582	10,665	1,894	1,912	△19	6	43	△36	56
7,680	1,993	5,688	14,503	743	13,760	1,486	1,365	121	36	77	△41	57
18,091	5,720	12,371	13,614	5,899	7,714	2,705	1,365	1,340	11	80	△69	58
11,706	3,233	8,473	11,566	1,113	10,452	1,948	1,361	587	4	72	△68	59
12,190	2,345	9,845	16,875	3,411	13,464	2,147	1,364	783	8	94	△86	60
15,407	4,438	10,969	11,715	18,617	△6,902	3,935	1,803	2,132	6	69	△64	61
13,737	1,924	11,813	13,292	1,738	11,555	2,409	2,066	343	△17	62	△79	62
11,404	2,746	8,658	15,208	1,237	13,971	1,930	1,635	295	20	97	△78	63
11,467	2,623	8,844	12,341	5,613	6,729	3,338	1,729	1,609	5	70	△65	64
9,799	1,355	8,445	12,741	1,227	11,514	2,441	1,741	700	10	55	△45	65
9,714	4,042	5,672	14,115	5,722	8,394	2,427	1,874	554	7	60	△52	66
9,571	4,419	5,152	11,246	14,056	△2,810	3,700	1,831	1,869	5	115	△111	67
8,768	1,565	7,203	11,930	1,811	10,120	2,722	2,353	368	20	65	△45	68
8,367	1,914	6,453	14,601	894	13,707	1,959	2,117	△158	48	106	△58	69
15,444	3,543	11,901	12,920	6,178	6,742	3,510	1,914	1,595	44	78	△34	70

## 2. 各 収 支 項

## (3) 第二次所得収支

年・月	項 目 番 号	第二次所得収支								
		第二次所得収支			一 般 政 府			一 般 政 府 以 外		
		受 取	支 払	収支尻	受 取	支 払	収支尻	受 取	支 払	収支尻
平成26年	1	17,573	37,518	△19,945	3,083	8,282	△5,199	14,490	29,236	△14,746
27	2	20,526	40,195	△19,669	3,581	8,974	△5,393	16,945	31,221	△14,276
28	3	19,525	40,981	△21,456	3,437	8,759	△5,322	16,088	32,222	△16,134
29	4	22,487	43,757	△21,271	3,883	8,287	△4,404	18,603	35,470	△16,867
30	5	24,189	44,420	△20,231	4,490	7,750	△3,260	19,699	36,670	△16,971
平成26年度	6	17,994	37,335	△19,341	3,184	8,362	△5,178	14,810	28,973	△14,162
27	7	20,604	40,700	△20,097	3,602	9,082	△5,479	17,001	31,619	△14,618
28	8	20,151	41,195	△21,044	3,427	8,031	△4,603	16,724	33,165	△16,441
29	9	22,485	44,234	△21,748	3,998	8,266	△4,268	18,487	35,967	△17,480
30	10	27,590	45,122	△17,532	4,416	7,656	△3,240	23,175	37,466	△14,292
平成26年4月	11	1,268	3,345	△2,077	31	730	△698	1,237	2,615	△1,379
5	12	1,042	3,130	△2,088	134	508	△374	908	2,622	△1,714
6	13	2,265	2,761	△496	1,324	552	772	941	2,210	△1,268
7	14	1,502	3,000	△1,498	9	471	△462	1,494	2,529	△1,035
8	15	1,100	2,598	△1,498	65	377	△312	1,035	2,221	△1,187
9	16	1,099	2,592	△1,493	77	341	△264	1,023	2,251	△1,228
10	17	1,279	3,292	△2,013	26	962	△936	1,253	2,330	△1,077
11	18	1,511	2,545	△1,034	349	330	19	1,162	2,215	△1,053
12	19	2,393	3,398	△1,005	833	578	255	1,559	2,819	△1,260
27. 1	20	1,615	2,357	△743	19	442	△423	1,595	1,915	△320
2	21	1,227	2,904	△1,677	66	577	△511	1,161	2,327	△1,166
3	22	1,694	5,413	△3,719	251	2,495	△2,244	1,442	2,918	△1,475
4	23	1,479	3,533	△2,055	17	703	△686	1,462	2,830	△1,368
5	24	1,171	3,105	△1,933	95	595	△500	1,076	2,510	△1,433
6	25	2,735	3,059	△324	1,465	655	810	1,271	2,404	△1,133
7	26	1,661	2,990	△1,329	28	454	△426	1,633	2,536	△903
8	27	1,872	3,211	△1,339	93	621	△529	1,780	2,590	△810
9	28	1,603	4,026	△2,424	159	621	△461	1,443	3,406	△1,962
10	29	1,508	3,007	△1,499	46	451	△404	1,462	2,556	△1,095
11	30	1,570	3,454	△1,885	444	986	△542	1,126	2,468	△1,343
12	31	2,392	3,135	△743	898	374	524	1,494	2,761	△1,267
28. 1	32	1,618	2,922	△1,304	13	598	△585	1,604	2,324	△719
2	33	1,280	3,273	△1,993	85	761	△676	1,195	2,512	△1,317
3	34	1,714	4,984	△3,270	259	2,262	△2,003	1,456	2,722	△1,267
4	35	1,493	3,479	△1,986	20	580	△560	1,473	2,899	△1,426

目 の 内 訳 (続)

(受取・支払・収支尻)

(単位 億円)

月	項 目	番 号	第二次所得収支			一 般 政 府			一 般 政 府 以 外		
			受 取	支 払	収支尻	受 取	支 払	収支尻	受 取	支 払	収支尻
	5	36	1,372	3,867	△2,495	138	575	△437	1,234	3,291	△2,057
	6	37	2,621	3,027	△406	1,326	483	843	1,295	2,544	△1,249
	7	38	1,506	3,013	△1,507	17	582	△565	1,489	2,431	△942
	8	39	1,219	3,055	△1,837	86	422	△336	1,133	2,634	△1,500
	9	40	1,276	3,492	△2,215	185	720	△535	1,091	2,772	△1,680
	10	41	1,526	3,196	△1,670	31	599	△568	1,495	2,596	△1,101
	11	42	1,585	3,448	△1,863	404	775	△371	1,181	2,673	△1,492
	12	43	2,315	3,225	△909	873	401	472	1,443	2,824	△1,382
29.	1	44	1,786	2,881	△1,095	23	520	△497	1,762	2,361	△599
	2	45	1,413	3,093	△1,680	56	468	△411	1,357	2,625	△1,268
	3	46	2,039	5,420	△3,381	268	1,905	△1,638	1,772	3,515	△1,743
	4	47	2,175	3,705	△1,530	30	654	△625	2,145	3,050	△905
	5	48	1,526	3,590	△2,063	236	570	△334	1,291	3,020	△1,729
	6	49	2,963	3,512	△549	1,440	556	884	1,523	2,956	△1,434
	7	50	1,743	3,313	△1,570	△4	443	△447	1,747	2,870	△1,124
	8	51	1,543	3,533	△1,990	82	613	△532	1,462	2,920	△1,459
	9	52	1,534	3,654	△2,120	184	736	△552	1,350	2,918	△1,568
	10	53	1,522	3,135	△1,614	40	449	△409	1,481	2,686	△1,205
	11	54	1,841	3,955	△2,113	457	910	△453	1,385	3,045	△1,660
	12	55	2,402	3,967	△1,565	1,072	463	609	1,330	3,504	△2,174
30.	1	56	1,938	3,076	△1,138	124	497	△373	1,815	2,580	△765
	2	57	1,366	3,201	△1,835	66	420	△354	1,300	2,781	△1,481
	3	58	1,932	5,592	△3,661	272	1,955	△1,683	1,660	3,637	△1,978
	4	59	2,265	4,033	△1,768	22	785	△763	2,242	3,247	△1,005
	5	60	1,744	3,733	△1,989	302	539	△237	1,442	3,193	△1,751
	6	61	2,900	3,497	△597	1,659	448	1,211	1,241	3,049	△1,808
	7	62	1,922	3,624	△1,702	14	775	△761	1,908	2,849	△941
	8	63	1,565	3,832	△2,267	92	746	△654	1,473	3,086	△1,613
	9	64	1,515	3,054	△1,539	207	383	△175	1,307	2,671	△1,364
	10	65	1,737	3,579	△1,842	37	394	△357	1,700	3,185	△1,485
	11	66	2,083	3,434	△1,350	489	407	82	1,594	3,026	△1,432
	12	67	3,221	3,765	△544	1,205	400	805	2,016	3,365	△1,349
31.	1	68	2,941	3,636	△695	△11	389	△400	2,951	3,247	△295
	2	69	2,729	3,407	△678	110	425	△315	2,619	2,982	△363
	3	70	2,968	5,530	△2,562	288	1,964	△1,676	2,680	3,566	△886

## 2. 各 収 支 項

## (4) 資 本 移 転 等 収 支

年・月	項 目 番 号	資本移転等収支			資 本 移 転			非金融非生産資産の取得処分		
		受 取	支 払	収支尻	受 取	支 払	収支尻	受 取	支 払	収支尻
		平成26年	1	472	2,561	△2,089	199	2,464	△2,265	273
27	2	288	3,002	△2,714	159	2,750	△2,591	129	252	△123
28	3	540	7,973	△7,433	120	2,319	△2,199	420	5,655	△5,234
29	4	710	3,510	△2,800	460	3,283	△2,824	250	227	24
30	5	688	2,813	△2,125	124	2,389	△2,266	564	424	140
平成26年度	6	277	2,984	△2,707	150	2,880	△2,730	127	105	23
27	7	274	7,283	△7,009	182	1,841	△1,659	92	5,442	△5,350
28	8	541	3,026	△2,486	142	2,510	△2,368	399	516	△117
29	9	681	3,787	△3,105	430	3,443	△3,014	252	344	△92
30	10	922	2,501	△1,578	101	2,200	△2,099	821	300	520
平成26年4月	11	10	98	△89	4	97	△94	6	1	5
5	12	18	168	△150	18	168	△149	—	0	△0
6	13	36	188	△151	19	151	△132	18	37	△19
7	14	10	506	△496	4	502	△498	6	4	2
8	15	9	123	△114	8	123	△116	2	—	2
9	16	20	90	△69	18	90	△72	3	—	3
10	17	18	156	△138	17	135	△118	2	22	△20
11	18	24	90	△66	17	88	△71	7	1	5
12	19	40	151	△111	19	150	△131	21	1	20
27. 1	20	25	163	△137	7	146	△139	19	17	2
2	21	53	121	△68	12	111	△99	41	11	31
3	22	14	1,131	△1,117	9	1,119	△1,110	5	12	△7
4	23	10	76	△66	8	75	△67	2	1	1
5	24	13	101	△88	11	101	△90	1	—	1
6	25	9	121	△113	9	121	△112	—	0	△0
7	26	20	487	△468	1	475	△474	19	13	6
8	27	80	181	△101	68	154	△87	12	27	△15
9	28	35	119	△83	14	47	△33	21	72	△51
10	29	6	170	△164	5	170	△165	1	—	1
11	30	6	100	△94	5	98	△93	1	2	△1
12	31	19	231	△213	11	135	△123	7	97	△90
28. 1	32	30	5,268	△5,238	16	94	△78	14	5,174	△5,160
2	33	26	172	△146	25	123	△98	1	49	△48
3	34	22	256	△234	10	250	△240	12	7	6
4	35	289	85	204	6	81	△74	282	4	279

## 目 の 内 訳 (続)

(受取・支払・収支尻)

(単位 億円)

月	項 目	番 号	資本移転等収支			資 本 移 転			非金融非生産資産の取得処分		
			受 取	支 払	収支尻	受 取	支 払	収支尻	受 取	支 払	収支尻
	5	36	3	83	△80	3	81	△78	-	2	△2
	6	37	12	99	△87	12	88	△76	-	11	△11
	7	38	10	476	△466	5	475	△470	5	2	4
	8	39	9	139	△129	4	127	△124	6	11	△6
	9	40	10	279	△269	9	216	△207	1	63	△62
	10	41	13	803	△790	11	544	△533	3	259	△257
	11	42	6	106	△99	6	81	△75	0	25	△25
	12	43	109	208	△99	14	160	△146	95	48	47
29.	1	44	18	255	△236	14	235	△221	4	20	△16
	2	45	15	133	△118	13	119	△106	2	14	△13
	3	46	46	361	△315	45	304	△259	1	57	△56
	4	47	23	55	△32	9	49	△40	14	6	8
	5	48	14	1,261	△1,247	13	1,257	△1,244	1	4	△3
	6	49	368	442	△74	293	439	△146	75	2	73
	7	50	20	167	△147	16	136	△121	5	31	△26
	8	51	120	134	△13	8	124	△115	112	10	102
	9	52	28	71	△44	25	69	△45	3	2	1
	10	53	7	178	△171	6	148	△142	1	30	△29
	11	54	13	230	△217	11	217	△206	2	13	△10
	12	55	37	224	△187	7	185	△179	31	39	△8
30.	1	56	13	273	△260	11	141	△130	1	132	△130
	2	57	25	148	△123	20	140	△121	5	7	△2
	3	58	12	604	△592	11	536	△524	1	69	△68
	4	59	104	59	45	7	58	△51	97	1	96
	5	60	25	248	△223	5	248	△242	20	0	20
	6	61	10	468	△457	5	458	△454	6	9	△3
	7	62	7	150	△142	5	134	△129	2	16	△14
	8	63	108	117	△8	9	111	△102	100	6	94
	9	64	27	94	△66	23	93	△70	4	0	4
	10	65	9	152	△143	6	131	△125	3	20	△17
	11	66	7	92	△86	7	88	△81	-	4	△4
	12	67	340	409	△69	15	250	△236	325	159	166
31.	1	68	209	157	52	6	153	△146	202	4	198
	2	69	14	235	△221	7	206	△199	7	29	△22
	3	70	62	321	△259	7	270	△263	55	51	4



## II 地域別国際

## 3. 地域別

地 域	年・四半期	番 号	経 常 収 支							
			貿 易 ・ サ ー ビ ス 収 支					第 一 次 所得収支	第 二 次 所得収支	
			貿 易 収 支		サ ー ビ ス 収 支					
		輸 出	輸 入							
合 計	平成29年中	1	226,067	42,206	49,113	772,535	723,422	△6,907	205,131	△21,271
	30年中	2	192,222	3,919	11,981	812,387	800,405	△8,062	208,533	△20,231
	平成29年1～3月	3	63,648	11,158	10,876	190,748	179,871	282	58,645	△6,156
	4～6	4	47,592	6,411	9,432	182,739	173,307	△3,021	45,323	△4,142
	7～9	5	72,024	14,987	17,479	192,864	175,385	△2,492	62,717	△5,680
	10～12	6	42,803	9,650	11,326	206,184	194,859	△1,676	38,446	△5,292
	30. 1～3	7	59,329	9,781	7,159	201,042	193,883	2,622	56,182	△6,634
	4～6	8	49,931	4,739	10,700	199,257	188,557	△5,961	49,545	△4,353
	7～9	9	56,944	△1,113	545	200,936	200,391	△1,658	63,565	△5,508
	10～12	10	26,018	△9,488	△6,423	211,152	217,575	△3,066	39,242	△3,736
ア ジ ア	31. 1～3	11	59,541	5,702	2,141	191,914	189,773	3,561	57,774	△3,935
	平成29年中	12	109,263	58,674	32,581	379,429	346,848	26,093	54,665	△4,076
	30年中	13	111,398	61,356	32,101	404,532	372,431	29,255	55,159	△5,117
	平成29年1～3月	14	26,770	15,228	7,945	93,402	85,457	7,283	12,404	△862
	4～6	15	30,470	16,132	9,576	91,013	81,436	6,556	15,484	△1,146
	7～9	16	29,772	13,345	8,326	93,234	84,908	5,018	17,520	△1,092
	10～12	17	22,251	13,969	6,733	101,780	95,047	7,236	9,257	△976
	30. 1～3	18	23,760	15,377	6,591	98,287	91,696	8,786	9,561	△1,179
	4～6	19	32,876	19,284	12,856	99,750	86,895	6,428	14,733	△1,141
	7～9	20	33,335	16,058	10,152	101,405	91,253	5,906	18,646	△1,368
中 華 人 民 共 和 国	10～12	21	21,427	10,637	2,502	105,089	102,587	8,135	12,219	△1,429
	31. 1～3	22	25,433	14,297	3,766	92,149	88,383	10,531	12,307	△1,172
	平成29年中	23	2,355	△16,191	△30,542	137,862	168,403	14,351	18,957	△411
	30年中	24	13,614	△6,273	△22,763	153,488	176,251	16,490	20,628	△741
	平成29年1～3月	25	△2,355	△6,238	△9,691	31,748	41,439	3,453	3,911	△27
	4～6	26	1,974	△3,681	△6,822	32,426	39,248	3,140	5,782	△127
	7～9	27	3,141	△2,768	△6,718	33,854	40,572	3,950	6,042	△133
	10～12	28	△406	△3,503	△7,311	39,833	47,145	3,808	3,222	△125
	30. 1～3	29	1,997	△2,015	△6,449	35,892	42,341	4,434	4,241	△229
	4～6	30	6,669	1,331	△2,648	38,442	41,090	3,979	5,448	△111
香 港	7～9	31	4,956	△1,519	△5,844	37,595	43,439	4,324	6,674	△199
	10～12	32	△8	△4,070	△7,823	41,558	49,381	3,753	4,265	△203
	31. 1～3	33	800	△4,975	△9,443	32,962	42,405	4,467	5,956	△181
	平成29年中	34	52,246	48,602	47,102	47,385	283	1,500	3,411	234
	30年中	35	46,985	45,322	43,509	45,330	1,821	1,813	1,469	195
	平成29年1～3月	36	14,198	12,567	12,326	12,555	229	241	1,578	54
	4～6	37	12,506	11,696	11,283	10,821	△462	413	725	85
	7～9	38	12,700	11,851	11,222	11,329	108	629	822	27
	10～12	39	12,842	12,488	12,272	12,680	409	216	285	69
	30. 1～3	40	11,757	11,259	10,681	11,142	460	577	473	25
4～6	41	11,038	10,794	10,426	10,513	87	368	165	79	
7～9	42	11,728	11,193	10,818	11,308	490	375	498	38	
10～12	43	12,462	12,077	11,584	12,368	784	493	333	53	
31. 1～3	44	12,161	11,529	10,897	10,667	△230	632	620	12	

## 収 支 統 計

## 国 際 収 支

(単位 億円)

資本移転等収支		金 融 収 支					番 号
	資本移転		直接投資	証券投資	金融派生商品	その他投資	
△2,800	△2,824	186,401	172,406	△56,513	34,523	9,467	1
△2,125	△2,266	200,049	147,198	99,765	1,178	△74,720	2
△670	△585	55,504	64,094	△41,496	11,978	9,264	3
△1,353	△1,430	48,860	36,286	△12,284	△1,956	21,567	4
△203	△281	51,654	37,005	50,543	5,288	△50,712	5
△574	△527	30,383	35,022	△53,276	19,212	29,348	6
△975	△775	75,908	36,967	83,668	△3,918	△48,663	7
△635	△748	52,261	32,747	△14,588	2,112	23,464	8
△217	△301	44,864	36,772	96,860	3,948	△105,224	9
△298	△442	27,016	40,712	△66,175	△963	55,704	10
△429	△608	88,169	95,611	52,720	△3,912	△70,938	11
△1,619	△1,601	167,003	39,576	90,171	1,039	36,217	12
△745	△678	38,518	52,640	△14,573	566	△115	13
△301	△298	6,515	9,229	12,065	865	△15,644	14
△1,058	△1,052	53,457	5,772	30,749	△741	17,676	15
△116	△110	45,108	13,323	30,939	218	628	16
△144	△141	61,923	11,252	16,418	697	33,556	17
△362	△359	△6,028	8,033	△635	△53	△13,373	18
△67	△60	26,452	13,387	△1,925	304	14,687	19
△117	△118	17,608	17,433	9,699	342	△9,867	20
△200	△141	487	13,787	△21,712	△26	8,438	21
△166	△185	△27,529	13,104	△1,568	75	△39,140	22
△1	△0	65,653	11,361	45,556	33	8,703	23
△3	△2	△92,752	11,015	△101,167	133	△2,734	24
△1	△0	430	2,847	857	5	△3,279	25
1	—	33,355	3,527	23,059	△15	6,784	26
△1	0	22,038	2,598	16,614	△9	2,834	27
△1	—	9,830	2,388	5,026	52	2,364	28
△2	△0	△17,907	1,981	△20,976	29	1,059	29
△2	△2	△22,880	3,137	△28,750	116	2,616	30
0	—	△15,596	2,255	△13,865	△1	△3,985	31
1	1	△36,369	3,642	△37,576	△11	△2,424	32
4	0	△43,329	3,331	△37,934	8	△8,734	33
17	18	11,964	3,300	△2,235	635	10,264	34
△53	7	△841	1,556	9,687	673	△12,756	35
6	5	3,360	1,059	6,520	443	△4,662	36
2	4	758	△357	△1,536	△567	3,219	37
6	6	△3,277	1,836	△1,872	268	△3,509	38
3	3	11,123	762	△5,346	492	15,216	39
4	3	△13,879	△363	△1,038	△306	△12,172	40
△2	1	9,458	702	5,805	401	2,549	41
0	2	3,399	543	5,068	380	△2,592	42
△55	1	181	674	△148	198	△543	43
25	6	△559	△492	3,444	74	△3,584	44

## 3. 地 域 別

地 域	年・四半期	番 号	経 常 収 支								
			貿 易 ・ サ ー ビ ス 収 支					第 一 次 所得収支	第 二 次 所得収支		
			貿 易 収 支		サ ー ビ ス 収 支						
			輸 出	輸 入							
台 湾	平成29年中	45	19,349	16,811	13,776	39,603	25,827	3,034	2,644	△105	
	30年中	46	22,454	18,877	15,875	44,259	28,384	3,003	3,709	△133	
	平成29年1～3月	47	5,955	5,416	4,691	10,665	5,973	725	532	7	
	4～6	48	4,899	4,466	3,558	9,525	5,967	909	471	△38	
	7～9	49	5,092	3,801	3,175	9,874	6,699	626	1,357	△66	
	10～12	50	3,402	3,127	2,353	9,540	7,187	775	284	△9	
	30. 1～3	51	4,896	4,566	3,740	10,512	6,773	826	317	14	
	4～6	52	6,184	5,220	4,241	11,002	6,761	979	957	7	
	7～9	53	6,881	5,426	4,676	11,911	7,235	750	1,519	△65	
	10～12	54	4,492	3,666	3,218	10,834	7,616	448	915	△89	
	31. 1～3	55	5,437	5,226	4,702	10,922	6,220	524	202	9	
	大 韓 民 国	平成29年中	56	27,375	24,937	22,434	53,678	31,244	2,503	2,777	△339
		30年中	57	19,404	16,625	13,965	50,051	36,086	2,660	2,862	△83
		平成29年1～3月	58	6,964	6,311	5,724	13,332	7,608	587	801	△147
		4～6	59	7,589	6,700	6,102	13,599	7,496	597	1,015	△126
7～9		60	6,318	5,890	5,362	13,069	7,708	529	453	△26	
10～12		61	6,504	6,036	5,246	13,678	8,432	790	508	△40	
30. 1～3		62	5,847	5,149	4,330	13,241	8,910	818	700	△2	
4～6		63	5,596	4,475	3,697	12,544	8,846	778	1,184	△63	
7～9		64	4,690	4,085	3,727	12,513	8,787	358	597	8	
10～12		65	3,271	2,916	2,211	11,754	9,543	705	381	△26	
31. 1～3		66	4,851	4,314	3,286	11,409	8,123	1,028	639	△101	
シ ン ガ ポ ー ル		平成29年中	67	11,507	9,070	15,168	28,364	13,195	△6,098	2,407	30
		30年中	68	15,578	13,548	18,605	34,097	15,492	△5,057	2,206	△176
		平成29年1～3月	69	4,544	4,033	3,990	7,352	3,362	44	502	9
		4～6	70	3,140	2,220	3,881	7,138	3,258	△1,660	916	3
	7～9	71	2,253	988	3,737	7,227	3,491	△2,748	1,258	6	
	10～12	72	1,570	1,828	3,561	6,646	3,085	△1,733	△270	12	
	30. 1～3	73	4,468	4,918	4,800	8,811	4,011	119	△442	△8	
	4～6	74	1,906	1,555	4,386	7,913	3,527	△2,831	367	△16	
	7～9	75	4,397	2,904	4,731	8,387	3,656	△1,827	1,610	△117	
	10～12	76	4,807	4,171	4,689	8,986	4,297	△518	672	△35	
	31. 1～3	77	5,980	5,315	4,544	8,149	3,605	770	334	332	
	タ イ	平成29年中	78	2,520	△7,135	△11,161	14,673	25,833	4,026	9,905	△250
		30年中	79	3,547	△6,340	△10,736	16,490	27,226	4,396	10,147	△260
		平成29年1～3月	80	235	△2,052	△2,961	3,255	6,216	909	2,347	△60
		4～6	81	1,160	△993	△2,265	3,966	6,231	1,272	2,236	△83
7～9		82	1,669	△1,911	△2,659	3,649	6,308	748	3,653	△72	
10～12		83	△544	△2,179	△3,276	3,803	7,078	1,097	1,670	△35	
30. 1～3		84	△508	△1,930	△2,880	3,679	6,559	950	1,439	△17	
4～6		85	1,719	△1,168	△2,498	4,033	6,531	1,330	2,979	△91	
7～9		86	2,194	△1,418	△2,298	4,178	6,477	881	3,699	△88	
10～12		87	143	△1,824	△3,059	4,601	7,660	1,235	2,030	△64	
31. 1～3		88	△333	△1,958	△3,244	3,568	6,812	1,286	1,661	△35	

## 国際収支(続)

(単位 億円)

資本移転等収支		金融収支					番号
	資本移転		直接投資	証券投資	金融派生商品	その他投資	
14	14	1,728	509	1,590	186	△557	45
3	5	7,927	1,391	1,759	△35	4,813	46
5	6	△865	41	△169	53	△791	47
2	2	1,031	67	551	35	378	48
7	7	1,674	63	439	△73	1,098	49
△0	△0	△111	338	769	25	△1,242	50
3	3	1,307	302	474	38	494	51
1	1	3,888	295	1,104	△8	2,497	52
1	1	△69	343	495	△52	△855	53
△2	—	2,801	451	△313	△13	2,677	54
0	0	△6,102	9	58	16	△6,185	55
137	143	2,467	783	2,644	211	△1,172	56
△4	△3	6,435	3,177	2,229	△34	1,063	57
△75	△73	446	△158	648	10	△54	58
219	220	911	183	1,061	92	△424	59
3	6	364	583	△276	21	36	60
△9	△9	746	176	1,211	89	△730	61
△1	△0	2,703	373	1,032	113	1,185	62
2	2	2,034	300	383	△30	1,381	63
△0	△0	△116	1,759	635	△164	△2,346	64
△5	△5	1,815	745	180	47	843	65
△1	0	882	415	1,731	△24	△1,240	66
△0	1	52,583	7,027	29,908	17	15,631	67
△93	△91	88,785	17,948	66,908	△169	4,098	68
—	—	1,327	654	6,420	370	△6,116	69
—	—	10,233	△1,313	6,909	△277	4,914	70
△0	1	12,723	4,154	9,467	△118	△779	71
0	0	28,299	3,532	7,113	43	17,612	72
△101	△101	15,690	3,184	18,966	62	△6,522	73
△1	3	26,169	3,684	17,821	△177	4,841	74
5	3	21,208	5,983	15,543	187	△505	75
4	4	25,718	5,097	14,578	△241	6,284	76
△1	—	8,315	2,481	26,171	△27	△20,310	77
△4	△1	10,049	6,019	3,130	△8	908	78
△3	△3	5,315	5,938	310	△6	△927	79
△1	△0	△734	2,002	△2,650	△8	△78	80
△1	—	△268	1,648	△2,902	1	986	81
△1	△1	5,886	1,135	4,334	△2	419	82
△1	0	5,165	1,234	4,348	1	△419	83
△2	△3	△395	532	△989	△7	69	84
△1	—	922	2,068	△426	7	△727	85
0	△0	2,562	2,294	670	△9	△393	86
△0	△0	2,226	1,044	1,055	3	124	87
2	△1	1,704	595	2,155	13	△1,058	88

## 3. 地 域 別

地 域	年・四半期	番 号	経 常 収 支							
			貿 易 ・ サ ー ビ ス 収 支						第 一 次 所得収支	第 二 次 所得収支
			貿 易 収 支			サ ー ビ ス 収 支				
			輸 出	輸 入						
インドネシア	平成29年中	89	△3,416	△7,699	△9,858	11,063	20,922	2,159	5,010	△726
	30年中	90	△5,028	△8,397	△10,546	11,911	22,457	2,148	4,005	△636
	平成29年1～3月	91	△1,054	△1,807	△2,262	2,962	5,224	455	892	△139
	4～6	92	△557	△1,772	△2,381	2,500	4,880	609	1,506	△291
	7～9	93	△1,116	△1,876	△2,449	2,702	5,152	574	959	△199
	10～12	94	△689	△2,245	△2,766	2,899	5,665	521	1,652	△97
	30. 1～3	95	△1,888	△2,585	△3,044	2,877	5,920	458	815	△118
	4～6	96	△630	△1,530	△2,121	3,081	5,202	591	1,103	△203
	7～9	97	△1,466	△2,224	△2,667	3,009	5,676	442	890	△131
	10～12	98	△1,044	△2,057	△2,714	2,945	5,659	657	1,196	△183
	31. 1～3	99	△1,453	△1,938	△2,398	2,870	5,268	460	615	△129
マレーシア	平成29年中	100	△7,105	△9,021	△10,709	9,090	19,799	1,688	1,873	43
	30年中	101	△7,136	△8,987	△9,844	9,165	19,009	858	1,812	38
	平成29年1～3月	102	△2,091	△2,519	△2,950	2,357	5,307	431	410	17
	4～6	103	△1,450	△2,124	△2,528	2,233	4,761	404	649	25
	7～9	104	△1,468	△2,018	△2,398	2,232	4,630	380	535	16
	10～12	105	△2,096	△2,360	△2,834	2,268	5,102	474	279	△15
	30. 1～3	106	△2,438	△2,881	△3,066	2,277	5,343	184	431	13
	4～6	107	△1,089	△1,575	△1,886	2,423	4,309	311	483	3
	7～9	108	△1,293	△1,753	△1,845	2,452	4,297	92	449	12
	10～12	109	△2,316	△2,777	△3,047	2,013	5,060	270	450	11
	31. 1～3	110	△2,007	△2,507	△2,764	2,109	4,872	257	495	4
北 米	平成29年中	111	129,055	76,414	92,057	180,320	88,263	△15,643	61,555	△8,915
	30年中	112	122,685	67,603	86,046	184,412	98,366	△18,443	61,515	△6,434
	平成29年1～3月	113	36,452	18,998	22,177	44,151	21,973	△3,180	19,681	△2,227
	4～6	114	23,875	15,059	19,839	42,115	22,277	△4,780	10,279	△1,463
	7～9	115	35,281	19,447	23,540	45,210	21,670	△4,093	18,459	△2,624
	10～12	116	33,447	22,911	26,502	48,844	22,343	△3,590	13,136	△2,600
	30. 1～3	117	36,768	19,450	22,377	45,154	22,777	△2,927	19,313	△1,995
	4～6	118	25,502	13,122	20,080	44,039	23,959	△6,958	13,463	△1,083
	7～9	119	33,537	16,242	20,134	44,888	24,755	△3,892	19,221	△1,926
	10～12	120	26,877	18,790	23,455	50,331	26,876	△4,665	9,518	△1,430
	31. 1～3	121	35,855	17,905	20,992	44,785	23,793	△3,088	19,719	△1,769
アメリカ合衆国	平成29年中	122	126,860	77,365	93,012	169,221	76,209	△15,646	58,093	△8,598
	30年中	123	121,826	69,543	87,994	173,808	85,814	△18,451	58,435	△6,152
	平成29年1～3月	124	36,163	19,259	22,409	41,391	18,982	△3,150	19,069	△2,165
	4～6	125	23,681	15,417	20,227	39,233	19,007	△4,810	9,608	△1,344
	7～9	126	33,986	19,503	23,558	42,448	18,890	△4,055	17,027	△2,544
	10～12	127	33,032	23,187	26,818	46,149	19,330	△3,631	12,389	△2,545
	30. 1～3	128	36,602	19,731	22,645	42,408	19,763	△2,914	18,750	△1,879
	4～6	129	25,080	13,278	20,245	40,987	20,742	△6,967	12,848	△1,046
	7～9	130	32,805	16,610	20,511	42,393	21,882	△3,901	18,048	△1,853
	10～12	131	27,338	19,924	24,593	48,020	23,428	△4,669	8,789	△1,375
	31. 1～3	132	35,732	18,460	21,471	42,418	20,946	△3,011	18,930	△1,658

## 国際収支(続)

(単位 億円)

資本移転等収支		金融収支					番 号
	資本移転		直接投資	証券投資	金融派生商品	その他投資	
△17	△11	3,256	3,861	1,793	△28	△2,370	89
△4	△4	4,712	3,549	1,000	△11	174	90
△3	△3	1,136	868	332	△3	△61	91
△4	—	874	474	1,138	△3	△736	92
△6	△5	△272	474	327	△18	△1,055	93
△3	△3	1,518	2,045	△4	△4	△519	94
△1	△1	850	773	140	△2	△61	95
0	0	1,010	768	962	△3	△717	96
—	—	1,911	1,938	△628	△2	603	97
△3	△3	942	71	526	△3	349	98
△28	△28	3,788	1,973	284	17	1,514	99
△1,192	△1,192	△645	1,053	△498	△27	△1,173	100
△108	△107	854	778	△384	16	443	101
△7	△7	△288	550	△781	△9	△47	102
△1,185	△1,185	△756	△736	220	△12	△227	103
—	—	30	579	△181	△7	△361	104
—	—	369	661	245	2	△538	105
△107	△106	746	△521	881	13	372	106
—	—	△151	213	△623	7	253	107
△1	△1	△186	558	△548	1	△197	108
—	—	444	528	△94	△5	15	109
△1	△0	4,154	2,344	1,955	12	△157	110
△27	35	16,284	49,642	△45,695	6,125	6,213	111
14	△127	97,812	20,037	71,255	532	5,988	112
2	40	40,377	14,240	△4,126	1,426	28,837	113
30	3	△12,546	11,124	△6,323	417	△17,764	114
△31	△3	2,166	13,107	5,816	778	△17,534	115
△28	△6	△13,713	11,171	△41,061	3,503	12,674	116
△14	△11	43,240	11,407	△15,364	△2,174	49,371	117
△98	△102	△87	△6,238	2,930	884	2,338	118
4	18	13,419	10,261	36,759	1,840	△35,442	119
122	△33	41,239	4,606	46,930	△18	△10,279	120
179	△5	100,395	19,617	40,258	291	40,229	121
△25	36	12,182	48,670	△50,855	5,947	8,419	122
△0	△132	90,700	17,346	65,024	421	7,910	123
3	41	37,682	14,352	△4,981	1,222	27,089	124
31	3	△13,813	10,721	△8,081	569	△17,022	125
△31	△3	1,550	12,481	3,988	729	△15,648	126
△28	△6	△13,237	11,116	△41,780	3,428	14,000	127
△15	△13	40,944	11,476	△16,336	△1,937	47,741	128
△99	△102	△5,630	△8,132	△805	865	2,443	129
1	15	10,193	9,955	35,614	1,683	△37,058	130
114	△33	45,193	4,048	46,551	△189	△5,216	131
178	△4	97,846	17,772	40,756	452	38,866	132

## 3. 地 域 別

地 域	年・四半期	番 号	経 常 収 支								
			貿 易 ・ サ ー ビ ス 収 支						第 一 次 所得収支	第 二 次 所得収支	
			貿 易 収 支			サ ー ビ ス 収 支					
			輸 出	輸 入							
中 南 米	平成29年中	133	22,890	△10,318	△3,063	31,407	34,470	△7,255	34,665	△1,457	
	30年中	134	25,074	△10,256	△2,686	32,567	35,253	△7,570	37,246	△1,917	
	平成29年1～3月	135	5,849	△2,347	△293	8,391	8,684	△2,054	8,528	△332	
	4～6	136	5,172	△3,088	△1,272	7,111	8,383	△1,816	8,564	△304	
	7～9	137	6,850	△1,656	△212	8,233	8,445	△1,444	8,955	△449	
	10～12	138	5,020	△3,227	△1,286	7,672	8,958	△1,940	8,619	△373	
	30. 1～3	139	7,799	△1,849	△423	8,581	9,004	△1,426	10,213	△565	
	4～6	140	4,585	△3,846	△1,770	7,522	9,291	△2,077	8,847	△416	
	7～9	141	7,746	△1,807	108	8,420	8,312	△1,915	10,012	△459	
	10～12	142	4,944	△2,754	△601	8,045	8,646	△2,153	8,174	△476	
	31. 1～3	143	6,569	△2,089	△307	8,127	8,434	△1,782	9,004	△347	
	ケ イ マ ン 諸 島	平成29年中	144	24,005	△950	△1,630	△767	863	680	24,902	52
		30年中	145	25,911	△1,072	△1,745	△1,061	684	673	26,969	14
		平成29年1～3月	146	5,779	△368	△476	△227	250	108	6,124	24
4～6		147	6,140	△48	△250	△158	93	202	6,185	3	
7～9		148	6,338	△269	△485	△140	344	216	6,598	9	
10～12		149	5,748	△264	△418	△242	176	154	5,996	17	
30. 1～3		150	7,383	9	△255	△255	△0	264	7,375	△1	
4～6		151	5,607	△439	△589	△110	478	150	6,037	9	
7～9		152	7,174	△124	△226	△188	37	102	7,298	0	
10～12		153	5,747	△519	△676	△508	169	158	6,260	6	
31. 1～3		154	6,227	△382	△531	△499	32	150	6,600	9	
大 洋 州		平成29年中	155	△7,515	△22,753	△23,218	24,939	48,157	464	15,873	△635
		30年中	156	△14,626	△29,643	△29,802	24,806	54,608	159	15,567	△550
		平成29年1～3月	157	△1,332	△4,942	△5,282	6,324	11,606	340	3,735	△125
	4～6	158	△2,533	△6,326	△6,386	5,875	12,261	60	3,974	△181	
	7～9	159	△817	△5,107	△5,204	6,852	12,055	97	4,445	△155	
	10～12	160	△2,834	△6,378	△6,346	5,888	12,235	△32	3,718	△174	
	30. 1～3	161	△2,755	△6,091	△6,249	6,335	12,584	158	3,471	△134	
	4～6	162	△1,261	△5,651	△5,780	6,692	12,472	129	4,538	△148	
	7～9	163	△5,327	△8,746	△8,649	6,305	14,954	△97	3,650	△231	
	10～12	164	△5,284	△9,155	△9,124	5,473	14,597	△31	3,908	△38	
	31. 1～3	165	△5,310	△9,078	△9,214	5,467	14,681	136	3,802	△33	
	オーストラリア	平成29年中	166	△7,734	△21,955	△22,599	19,919	42,518	644	14,821	△601
		30年中	167	△14,569	△28,603	△29,102	19,756	48,859	499	14,487	△453
		平成29年1～3月	168	△1,739	△5,168	△5,542	4,908	10,450	374	3,544	△115
4～6		169	△2,398	△5,940	△6,077	4,635	10,711	137	3,681	△138	
7～9		170	△890	△4,960	△5,046	5,449	10,495	86	4,245	△175	
10～12		171	△2,708	△5,886	△5,934	4,927	10,861	48	3,351	△173	
30. 1～3		172	△3,006	△6,091	△6,329	5,038	11,367	238	3,253	△168	
4～6		173	△1,699	△5,766	△5,937	5,238	11,175	172	4,194	△127	
7～9		174	△4,872	△8,182	△8,184	5,015	13,199	2	3,409	△99	
10～12		175	△4,993	△8,564	△8,652	4,465	13,117	88	3,630	△59	
31. 1～3		176	△5,229	△8,835	△9,054	4,069	13,123	219	3,656	△50	

## 国際収支(続)

(単位 億円)

資本移転等収支		金融収支						番 号
	資本移転		直接投資	証券投資	金融派生商品	その他投資		
△69	△63	200,086	10,572	174,609	630	14,276	133	
△113	△94	180,817	22,212	128,639	1,310	28,655	134	
△44	△36	29,055	9,886	22,111	△170	△2,773	135	
△1	△1	53,110	1,139	46,247	113	5,612	136	
△7	△6	58,585	△570	55,858	23	3,274	137	
△18	△19	59,336	116	50,393	664	8,164	138	
△61	△46	33,685	14,263	16,230	910	2,283	139	
△10	△8	47,699	△1,098	44,105	757	3,936	140	
△23	△21	52,896	4,933	54,723	△50	△6,709	141	
△19	△19	46,536	4,115	13,582	△306	29,145	142	
△52	△41	25,330	△5,004	12,714	△56	17,676	143	
9	9	144,650	737	127,461	737	15,716	144	
△1	△1	136,773	14,471	91,648	1,316	29,339	145	
△4	△4	12,014	1,070	14,184	△156	△3,083	146	
—	—	40,774	962	34,188	145	5,478	147	
13	13	46,604	748	41,284	20	4,552	148	
—	—	45,258	△2,043	37,804	729	8,769	149	
△5	△5	16,551	9,911	3,971	915	1,754	150	
—	—	35,887	△2,481	33,404	718	4,246	151	
—	—	44,415	3,628	46,842	△91	△5,965	152	
4	4	39,920	3,413	7,431	△226	29,303	153	
—	—	16,675	△6,116	4,658	△59	18,191	154	
△82	△85	67,726	5,361	61,756	1,203	△594	155	
△163	△162	60,186	△293	60,119	△1,136	1,496	156	
△25	△25	9,702	2,016	4,954	△433	3,165	157	
△10	△10	18,078	369	14,270	397	3,042	158	
△25	△27	23,355	1,714	23,787	△693	△1,453	159	
△22	△22	16,591	1,262	18,746	1,932	△5,348	160	
△47	△47	10,781	324	8,092	△1,394	3,760	161	
△26	△26	21,902	889	20,968	151	△106	162	
△46	△46	20,725	△1,025	22,135	1,377	△1,761	163	
△44	△44	6,777	△481	8,925	△1,271	△396	164	
△52	△52	7,699	1,063	6,844	97	△306	165	
0	△0	62,915	4,200	57,997	1,199	△482	166	
△9	△9	59,415	1,018	58,117	△1,141	1,421	167	
△0	0	9,320	1,969	4,628	△433	3,156	168	
△1	△1	16,521	△59	13,145	396	3,039	169	
1	1	22,177	1,461	22,844	△694	△1,433	170	
0	△0	14,896	828	17,380	1,931	△5,243	171	
△5	△4	9,998	98	7,533	△1,390	3,757	172	
△2	△2	20,678	550	20,197	151	△220	173	
△2	△2	21,919	946	21,335	1,372	△1,734	174	
△1	△1	6,820	△575	9,052	△1,274	△382	175	
1	1	6,474	740	5,913	98	△277	176	



## 3. 地 域 別

地 域	年・四半期	番 号	経 常 収 支								
			貿 易 ・ サ ー ビ ス 収 支						第 一 次 所得収支	第 二 次 所得収支	
			貿 易 収 支		サ ー ビ ス 収 支						
			輸 出	輸 入							
欧 州	平成29年中	177	37,055	8,874	17,549	132,459	114,909	△8,675	29,718	△1,538	
	30年中	178	32,323	4,637	14,095	141,287	127,192	△9,458	29,594	△1,908	
	平成29年1～3月	179	13,426	2,025	4,022	31,492	27,470	△1,997	11,953	△552	
	4～6	180	3,856	△497	2,518	31,219	28,702	△3,015	4,655	△302	
	7～9	181	15,342	4,619	5,748	33,287	27,539	△1,129	11,217	△494	
	10～12	182	4,431	2,728	5,262	36,460	31,199	△2,534	1,893	△190	
	30. 1～3	183	13,231	3,116	4,759	35,983	31,224	△1,643	10,916	△802	
	4～6	184	6,828	1,639	4,288	34,919	30,631	△2,648	5,868	△680	
	7～9	185	10,070	1,213	2,430	34,157	31,727	△1,218	9,294	△436	
	10～12	186	2,194	△1,331	2,618	36,228	33,610	△3,949	3,515	10	
	31. 1～3	187	13,558	2,115	4,263	34,680	30,417	△2,148	10,085	1,358	
	ド イ ツ	平成29年中	188	8,696	3,590	5,866	29,451	23,585	△2,276	5,378	△271
		30年中	189	8,237	3,137	7,449	32,460	25,011	△4,312	5,220	△120
		平成29年1～3月	190	2,979	943	1,262	6,793	5,531	△319	2,052	△16
		4～6	191	569	439	1,061	7,042	5,981	△622	284	△154
7～9		192	3,155	861	1,451	7,521	6,071	△590	2,344	△49	
10～12		193	1,993	1,347	2,092	8,095	6,002	△745	698	△52	
30. 1～3		194	2,211	193	1,973	8,174	6,201	△1,779	2,062	△45	
4～6		195	2,422	1,359	2,027	7,832	5,805	△668	1,155	△91	
7～9		196	3,022	887	1,637	7,933	6,296	△749	2,119	15	
10～12		197	582	698	1,813	8,521	6,708	△1,115	△116	1	
31. 1～3		198	2,831	1,054	1,703	8,089	6,386	△649	1,778	△2	
英 国		平成29年中	199	22,265	19,535	19,212	28,491	9,279	323	2,907	△177
		30年中	200	17,122	15,669	15,229	25,330	10,101	440	2,006	△553
		平成29年1～3月	201	6,567	4,886	4,488	6,836	2,347	398	1,531	150
		4～6	202	4,076	3,705	3,871	5,972	2,101	△166	423	△52
	7～9	203	7,362	5,682	5,591	7,491	1,900	91	1,801	△120	
	10～12	204	4,260	5,262	5,262	8,193	2,931	1	△848	△154	
	30. 1～3	205	4,188	3,048	3,237	5,800	2,563	△189	1,402	△263	
	4～6	206	3,772	3,936	3,705	6,177	2,472	230	△125	△38	
	7～9	207	5,609	4,529	4,096	6,444	2,348	433	1,323	△242	
	10～12	208	3,553	4,156	4,190	6,908	2,718	△35	△593	△10	
	31. 1～3	209	7,175	4,386	3,777	6,022	2,245	609	972	1,816	
	フ ラ ン ス	平成29年中	210	△3,862	△4,802	△4,660	7,641	12,301	△142	1,029	△89
		30年中	211	△4,942	△5,855	△5,414	8,307	13,721	△442	982	△69
		平成29年1～3月	212	△1,140	△815	△763	1,942	2,705	△52	△324	△1
		4～6	213	△424	△1,541	△1,501	1,886	3,386	△41	1,141	△24
7～9		214	△1,349	△911	△964	1,793	2,757	53	△424	△14	
10～12		215	△949	△1,534	△1,432	2,020	3,452	△102	635	△50	
30. 1～3		216	△1,094	△627	△713	2,379	3,092	85	△440	△27	
4～6		217	△267	△1,601	△1,366	1,923	3,289	△235	1,379	△45	
7～9		218	△2,020	△1,428	△1,522	1,890	3,412	94	△592	0	
10～12		219	△1,561	△2,199	△1,813	2,115	3,928	△386	635	3	
31. 1～3		220	△1,697	△1,234	△1,324	1,941	3,265	90	△475	12	

## 国際収支(続)

(単位 億円)

資本移転等収支		金融収支						番号
	資本移転		直接投資	証券投資	金融派生商品	その他投資		
△128	△158	△358,264	63,188	△512,461	25,538	65,470	177	
4	△133	△269,566	51,546	△270,111	△95	△50,905	178	
△51	△16	△45,532	28,001	△128,594	10,293	44,769	179	
77	66	△102,028	16,926	△146,326	△2,138	29,510	180	
84	△8	△125,090	8,813	△102,465	4,966	△36,405	181	
△238	△200	△85,613	9,448	△135,075	12,418	27,596	182	
△135	△8	△19,645	3,829	38,541	△1,205	△60,810	183	
22	△94	△99,226	25,136	△112,701	15	△11,675	184	
79	△20	△84,835	4,190	△50,336	441	△39,130	185	
38	△10	△65,860	18,391	△145,615	654	60,711	186	
△47	△35	△30,339	67,001	△40,652	△4,317	△52,370	187	
△7	△5	20,416	4,152	8,301	1,294	6,669	188	
17	△2	△14,156	3,706	△4,832	1,244	△14,274	189	
△6	△4	6,085	1,812	6,051	907	△2,685	190	
△1	0	△3,567	541	△4,452	△251	596	191	
2	-	3,574	435	3,222	444	△527	192	
△2	△2	14,325	1,364	3,480	194	9,285	193	
△1	-	13,621	601	15,171	165	△2,317	194	
17	△1	△19,933	870	△13,018	224	△8,009	195	
1	△1	7,320	560	△1,187	447	7,499	196	
△1	-	△15,163	1,675	△5,798	408	△11,448	197	
△5	△1	9,090	444	△228	△169	9,042	198	
85	82	△953,833	29,044	△1,048,342	22,349	43,115	199	
115	21	△951,631	18,748	△947,157	△1,529	△21,692	200	
6	6	△172,266	9,267	△233,532	7,330	44,670	201	
70	70	△267,154	9,943	△294,925	△1,117	18,945	202	
5	5	△237,367	7,372	△244,389	3,915	△4,265	203	
4	1	△277,046	2,462	△275,496	12,221	△16,234	204	
17	20	△220,807	△1,013	△190,110	△1,960	△27,724	205	
1	0	△227,624	16,373	△247,749	2,477	1,275	206	
96	△0	△235,927	△110	△224,664	△1,181	△9,973	207	
1	1	△267,273	3,497	△284,634	△866	14,730	208	
4	3	△223,351	△4,165	△220,746	△2,716	4,277	209	
△15	△3	△122,620	△2,215	△125,721	1,586	3,730	210	
△0	△2	△156,328	△2,410	△116,299	△45	△37,574	211	
△2	△1	△67,343	△510	△62,645	1,907	△6,095	212	
-	-	△2,774	△674	△10,492	△749	9,141	213	
△1	△1	△58,459	△861	△29,871	910	△28,637	214	
△12	△0	5,955	△170	△22,713	△483	29,322	215	
△1	△1	△41,287	△893	△1,183	705	△39,916	216	
-	-	△52,742	△389	△47,773	△2,811	△1,767	217	
△0	△0	△65,438	△669	△28,661	899	△37,008	218	
1	△0	3,140	△458	△38,682	1,163	41,117	219	
2	△1	△53,329	△599	11,480	△1,331	△62,879	220	

## 3. 地 域 別

地 域	年・四半期	番 号	経 常 収 支							
			貿 易 ・ サ ー ビ ス 収 支						第 一 次 所 得 収 支	第 二 次 所 得 収 支
			貿 易 収 支			サ ー ビ ス 収 支				
			輸 出	輸 入						
中 東	平成29年中	221	△65,218	△66,583	△64,962	16,873	81,835	△1,621	1,544	△179
	30年中	222	△86,621	△88,115	△86,240	16,917	103,157	△1,875	1,679	△185
	平成29年1～3月	223	△17,216	△17,608	△17,577	4,969	22,546	△31	469	△77
	4～6	224	△13,954	△14,649	△14,293	3,705	17,999	△356	678	17
	7～9	225	△14,776	△14,900	△14,224	4,320	18,544	△676	154	△30
	10～12	226	△19,272	△19,426	△18,867	3,879	22,746	△559	243	△89
	30. 1～3	227	△19,445	△20,069	△19,897	4,651	24,547	△173	695	△70
	4～6	228	△19,296	△19,497	△18,613	4,303	22,916	△884	210	△9
	7～9	229	△23,091	△23,694	△23,275	3,804	27,079	△419	643	△40
	10～12	230	△24,789	△24,854	△24,454	4,160	28,614	△400	131	△66
	31. 1～3	231	△17,352	△17,987	△17,754	4,380	22,134	△233	738	△102
	サウジアラビア	平成29年中	232	△27,744	△28,322	△28,440	2,837	31,277	118	614
30年中		233	△33,306	△34,288	△34,086	3,296	37,382	△203	1,044	△62
平成29年1～3月		234	△7,432	△7,590	△7,741	810	8,551	151	214	△56
4～6		235	△6,341	△6,464	△6,400	514	6,913	△64	107	16
7～9		236	△6,336	△6,373	△6,323	694	7,017	△50	45	△9
10～12		237	△7,635	△7,895	△7,976	820	8,796	81	247	13
30. 1～3		238	△7,389	△7,762	△7,756	1,062	8,818	△6	399	△26
4～6		239	△7,853	△7,947	△7,863	600	8,463	△84	84	9
7～9		240	△8,085	△8,531	△8,475	862	9,337	△56	454	△8
10～12		241	△9,979	△10,048	△9,992	771	10,763	△57	107	△37
31. 1～3		242	△7,154	△7,488	△7,188	889	8,077	△301	352	△18
アラブ首長国連邦		平成29年中	243	△17,476	△17,960	△17,622	5,230	22,851	△338	572
	30年中	244	△24,727	△24,776	△23,956	5,833	29,789	△820	76	△27
	平成29年1～3月	245	△4,094	△4,157	△4,068	1,682	5,751	△89	66	△4
	4～6	246	△3,631	△4,171	△4,051	1,275	5,326	△120	528	12
	7～9	247	△4,100	△4,158	△4,146	1,199	5,344	△12	66	△8
	10～12	248	△5,651	△5,475	△5,357	1,074	6,430	△118	△88	△89
	30. 1～3	249	△5,064	△5,107	△5,106	1,491	6,597	△1	58	△15
	4～6	250	△4,594	△4,577	△4,389	1,733	6,122	△187	△20	2
	7～9	251	△7,202	△7,293	△7,113	1,273	8,387	△180	103	△12
	10～12	252	△7,867	△7,800	△7,347	1,335	8,682	△453	△65	△2
	31. 1～3	253	△4,607	△4,734	△4,544	1,541	6,085	△190	167	△40

## 国際収支(続)

(単位 億円)

資本移転等収支		金融収支					番 号
	資本移転		直接投資	証券投資	金融派生商品	その他投資	
△57	△59	99,932	2,270	95,967	△14	1,708	221
△86	△35	34,446	△683	33,855	△8	1,282	222
△35	△34	33,131	723	31,604	△1	805	223
△4	△5	31,348	87	30,214	△5	1,052	224
△8	△9	17,124	181	17,101	△3	△156	225
△11	△11	18,328	1,279	17,048	△5	7	226
△74	△21	16,530	△992	17,105	△2	419	227
△3	△5	9,975	210	7,575	△3	2,193	228
△6	△6	4,653	117	5,508	△2	△970	229
△4	△4	3,288	△18	3,666	△1	△360	230
△17	△17	7,424	97	6,204	△1	1,124	231
△1	△0	9,426	128	8,967	0	332	232
0	△0	7,127	283	7,432	0	△588	233
△1	-	1,315	△56	1,658	-	△287	234
-	-	3,128	52	2,276	-	800	235
-	-	2,362	68	2,590	-	△296	236
-	-	2,623	64	2,444	-	115	237
-	-	2,807	121	2,976	-	△290	238
-	-	2,707	66	2,632	-	9	239
-	-	1,487	25	1,549	-	△86	240
-	-	126	72	275	-	△220	241
△1	-	887	△152	1,311	-	△272	242
3	△0	74,670	704	74,474	△2	△506	243
△29	△4	10,748	393	9,737	△3	620	244
-	-	28,486	768	27,093	1	624	245
2	-	24,939	△46	26,083	△1	△1,097	246
1	-	12,747	0	11,982	△1	766	247
-	-	8,497	△18	9,316	△1	△799	248
△27	△0	9,567	311	8,962	△1	295	249
2	-	2,085	129	276	△1	1,681	250
△3	△4	△581	5	219	△1	△804	251
-	-	△323	△52	281	△1	△552	252
0	-	1,049	107	244	△1	699	253

## 3. 地 域 別

地 域	年・四半期	番 号	経 常 収 支								
			貿 易 ・ サ ー ビ ス 収 支					第 一 次 所得収支	第 二 次 所得収支		
			貿 易 収 支		サ ー ビ ス 収 支						
			輸 出	輸 入							
(参 考) O E C D 諸 国	平成29年中	254	199,502	100,090	118,825	394,482	275,657	△18,734	110,626	△11,214	
	30年中	255	171,102	70,785	93,496	402,130	308,634	△22,711	109,091	△8,775	
	平成29年1～3月	256	57,771	24,491	28,408	95,740	67,332	△3,917	36,250	△2,970	
	4～6	257	36,886	18,585	24,906	93,260	68,354	△6,321	20,201	△1,901	
	7～9	258	59,725	28,505	32,227	99,435	67,208	△3,722	34,530	△3,310	
	10～12	259	45,121	28,509	33,284	106,048	72,764	△4,775	19,644	△3,033	
	30. 1～3	260	54,717	23,270	26,535	100,641	74,106	△3,265	34,407	△2,960	
	4～6	261	38,080	15,077	23,121	97,895	74,774	△8,044	24,881	△1,878	
	7～9	262	46,606	16,725	20,748	98,396	77,648	△4,024	32,338	△2,457	
	10～12	263	31,699	15,714	23,091	105,198	82,106	△7,378	17,464	△1,480	
	31. 1～3	264	50,960	17,481	21,169	96,573	75,404	△3,688	34,034	△556	
	A S E A N	平成29年中	265	△7,518	△28,048	△30,816	82,856	113,672	2,768	23,427	△2,897
		30年中	266	△7,918	△27,055	△30,436	91,929	122,365	3,381	22,732	△3,596
		平成29年1～3月	267	△1,317	△5,593	△7,698	20,553	28,251	2,105	4,886	△611
4～6		268	△248	△6,086	△7,033	20,340	27,374	947	6,657	△819	
7～9		269	△1,227	△8,111	△7,269	20,727	27,996	△842	7,624	△740	
10～12		270	△4,725	△8,258	△8,816	21,236	30,052	558	4,260	△727	
30. 1～3		271	△4,414	△6,767	△8,721	22,423	31,144	1,954	3,131	△777	
4～6		272	△951	△6,254	△5,907	22,367	28,274	△347	6,179	△877	
7～9		273	442	△6,580	△6,376	23,187	29,563	△204	7,964	△943	
10～12		274	△2,995	△7,454	△9,431	23,952	33,383	1,977	5,458	△1,000	
31. 1～3		275	△1,816	△5,167	△8,623	21,338	29,961	3,455	4,083	△731	
E U		平成29年中	276	50,208	21,386	28,482	116,224	87,743	△7,096	29,587	△765
		30年中	277	45,129	17,647	27,083	124,481	97,398	△9,437	28,707	△1,225
		平成29年1～3月	278	16,676	5,111	6,624	27,036	20,412	△1,513	11,816	△251
	4～6	279	7,399	3,054	5,475	27,236	21,761	△2,421	4,441	△96	
	7～9	280	18,206	7,304	7,982	29,346	21,364	△678	11,229	△326	
	10～12	281	7,927	5,918	8,401	32,607	24,206	△2,483	2,101	△92	
	30. 1～3	282	15,370	4,993	7,187	31,139	23,953	△2,194	10,941	△563	
	4～6	283	8,951	4,052	6,573	30,445	23,872	△2,521	5,289	△390	
	7～9	284	13,754	5,367	6,331	30,372	24,041	△964	8,751	△364	
	10～12	285	7,053	3,235	6,993	32,525	25,532	△3,757	3,726	92	
	31. 1～3	286	15,331	4,706	6,894	30,523	23,629	△2,188	9,042	1,583	
	東 欧 ・ ロ シ ア 等	平成29年中	287	△9,168	△10,344	△10,023	11,867	21,890	△321	1,328	△151
		30年中	288	△8,920	△10,099	△9,986	14,132	24,117	△114	1,445	△265
		平成29年1～3月	289	△2,416	△2,611	△2,827	2,784	5,611	216	204	△9
4～6		290	△2,659	△2,880	△2,645	3,058	5,703	△234	299	△79	
7～9		291	△1,825	△2,301	△2,054	3,047	5,102	△247	509	△33	
10～12		292	△2,268	△2,553	△2,496	2,978	5,474	△57	315	△30	
30. 1～3		293	△1,928	△2,043	△2,245	3,529	5,774	202	151	△36	
4～6		294	△1,767	△1,865	△1,784	3,601	5,386	△80	215	△117	
7～9		295	△2,576	△3,120	△2,800	3,651	6,452	△319	591	△48	
10～12		296	△2,648	△3,072	△3,156	3,350	6,506	84	489	△65	
31. 1～3		297	△1,045	△1,331	△1,527	3,613	5,139	195	334	△47	

## 国際収支(続)

(単位 億円)

資本移転等収支		金融収支						番号
	資本移転		直接投資	証券投資	金融派生商品	その他投資		
△62	66	△259,727	120,599	△481,842	33,050	68,465	254	
175	△226	△113,599	74,945	△129,640	△734	△58,170	255	
△110	△35	6,743	43,664	△124,188	11,296	75,971	256	
334	297	△93,641	28,681	△135,976	△1,261	14,915	257	
△22	9	△96,502	24,725	△71,064	5,073	△55,236	258	
△265	△205	△76,326	23,530	△150,613	17,942	32,815	259	
△81	△13	29,352	13,141	34,436	△4,659	△13,566	260	
△60	△179	△70,499	20,363	△85,145	1,021	△6,738	261	
87	3	△51,805	17,911	7,652	3,492	△80,860	262	
229	△37	△20,647	23,530	△86,583	△589	42,994	263	
164	△7	48,830	26,130	46,100	△3,965	△19,435	264	
△1,538	△1,529	73,158	21,741	35,788	△20	15,649	265	
△529	△526	108,454	31,737	71,366	△165	5,516	266	
△161	△160	2,465	4,802	3,312	355	△6,004	267	
△1,232	△1,228	12,203	1,276	5,694	△284	5,518	268	
△73	△71	20,570	7,227	14,066	△134	△590	269	
△72	△70	37,921	8,437	12,716	43	16,725	270	
△318	△317	18,564	4,650	19,429	74	△5,588	271	
△29	△25	31,008	7,948	18,602	△174	4,632	272	
△81	△84	28,120	11,896	17,057	180	△1,013	273	
△101	△101	30,762	7,243	16,278	△245	7,485	274	
△105	△103	19,290	8,479	31,062	7	△20,258	275	
△145	△113	△363,580	61,692	△514,230	25,419	63,538	276	
△27	△75	△300,817	47,188	△281,836	262	△66,431	277	
△8	△1	△46,955	28,592	△129,394	10,325	43,523	278	
84	72	△104,398	15,535	△147,128	△2,160	29,355	279	
7	6	△126,933	9,649	△105,349	4,967	△36,199	280	
△227	△190	△85,294	7,916	△132,358	12,289	26,860	281	
△60	4	△32,360	3,570	33,671	△1,086	△68,516	282	
△58	△78	△102,329	23,079	△115,683	18	△9,743	283	
98	△1	△85,386	3,932	△49,941	489	△39,866	284	
△7	0	△80,741	16,607	△149,883	841	51,694	285	
△10	△1	△69,901	3,912	△12,385	△4,359	△57,068	286	
48	△43	8,730	739	6,792	△1	1,199	287	
△177	△53	13,930	976	11,250	4	1,701	288	
△12	△11	2,514	113	2,552	△0	△150	289	
△8	△8	3,484	177	2,358	△0	949	290	
77	△14	763	261	622	△0	△119	291	
△10	△10	1,968	189	1,261	0	519	292	
△72	△10	6,104	542	5,038	0	524	293	
△16	△16	△262	284	1,836	1	△2,383	294	
△16	△17	6,977	△2	3,745	2	3,233	295	
△73	△11	1,111	151	631	2	327	296	
△31	△31	2,346	226	2,448	2	△330	297	

## Ⅲ 対 外

### 4. 対 外 資 産

区 分	資		産		30年中増減	寄 与 率
	平成29年末	構 成 比	30	構 成 比		
1. 直 接 投 資	175,141	17.3	181,704	17.8	6,563	140.4
株 式 資 本	118,738	11.7	123,418	12.1	4,680	100.1
収 益 の 再 投 資	41,429	4.1	40,076	3.9	△1,353	△29.0
負 債 性 資 本	14,974	1.5	18,210	1.8	3,236	69.2
2. 証 券 投 資	463,596	45.7	450,844	44.3	△12,752	△272.9
株 式・投資ファンド持分	189,226	18.7	180,848	17.8	△8,378	△179.3
株 式	86,130	8.5	78,500	7.7	△7,629	△163.2
中 央 銀 行	14	0.0	14	0.0	△1	0.0
預 金 取 扱 機 関	255	0.0	544	0.1	289	6.2
一 般 政 府	7	0.0	13	0.0	6	0.1
そ の 他 金 融 機 関	81,281	8.0	73,796	7.2	△7,484	△160.1
そ の 他	4,572	0.5	4,133	0.4	△439	△9.4
投 資 フ ァ ン ド 持 分	103,096	10.2	102,347	10.1	△749	△16.0
預 金 取 扱 機 関	18,144	1.8	19,704	1.9	1,560	33.4
一 般 政 府	7	0.0	16	0.0	9	0.2
そ の 他 金 融 機 関	79,100	7.8	77,255	7.6	△1,844	△39.5
そ の 他	5,846	0.6	5,372	0.5	△474	△10.1
債 券	274,370	27.1	269,997	26.5	△4,374	△93.6
中 長 期 債	269,741	26.6	265,433	26.1	△4,308	△92.2
預 金 取 扱 機 関	83,671	8.3	82,370	8.1	△1,301	△27.8
一 般 政 府	384	0.0	400	0.0	16	0.3
そ の 他 金 融 機 関	165,099	16.3	162,323	15.9	△2,776	△59.4
そ の 他	20,587	2.0	20,340	2.0	△247	△5.3
短 期 債	4,629	0.5	4,564	0.4	△66	△1.4
預 金 取 扱 機 関	2,789	0.3	2,586	0.3	△203	△4.3
一 般 政 府	1	0.0	2	0.0	1	△0.0
そ の 他 金 融 機 関	806	0.1	965	0.1	159	3.4
そ の 他	1,033	0.1	1,011	0.1	△22	△0.5
3. 金 融 派 生 商 品	33,880	3.3	32,166	3.2	△1,714	△36.7
預 金 取 扱 機 関	5,644	0.6	6,741	0.7	1,097	23.5
一 般 政 府	11	0.0	6	0.0	△6	△0.1
そ の 他 金 融 機 関	28,224	2.8	25,419	2.5	△2,805	△60.0
そ の 他	0	0.0	—	—	△0	△0.0

(注) 端数未調整。寄与率：対前年比増減寄与率。  
 その他は、非金融法人、家計及び対家計民間非営利団体を指す。

# の 貸 借

## 負 債 残 高

(単位 10億円, %)

区 分	負		債		30年中増減	寄 与 率
	平成29年末	構 成 比	30	構 成 比		
1. 直 接 投 資	28,926	4.2	30,711	4.5	1,785	△23.5
株 式 資 本	16,467	2.4	16,511	2.4	45	△0.6
収 益 の 再 投 資	6,515	1.0	7,267	1.1	752	△9.9
負 債 性 資 本	5,944	0.9	6,932	1.0	988	△13.0
2. 証 券 投 資	376,721	55.1	351,269	51.9	△25,451	335.8
株 式・投 資 フ ァ ン ド 持 分	219,841	32.1	176,300	26.1	△43,541	574.4
株 式	216,536	31.7	172,918	25.6	△43,618	575.4
預 金 取 扱 機 関	14,596	2.1	10,369	1.5	△4,227	55.8
そ の 他 金 融 機 関	9,188	1.3	8,661	1.3	△526	6.9
そ の 他	192,752	28.2	153,888	22.7	△38,864	512.7
投 資 フ ァ ン ド 持 分	3,306	0.5	3,382	0.5	77	△1.0
そ の 他 金 融 機 関	3,306	0.5	3,382	0.5	77	△1.0
そ の 他	-	-	-	-	-	-
債 券	156,879	22.9	174,969	25.9	18,089	△238.6
中 長 期 債	94,201	13.8	102,615	15.2	8,414	△111.0
預 金 取 扱 機 関	12,105	1.8	13,118	1.9	1,013	△13.4
一 般 政 府	72,927	10.7	79,581	11.8	6,654	△87.8
そ の 他 金 融 機 関	3,000	0.4	2,701	0.4	△298	3.9
そ の 他	6,169	0.9	7,214	1.1	1,046	△13.8
短 期 債	62,678	9.2	72,354	10.7	9,675	△127.6
預 金 取 扱 機 関	1,061	0.2	648	0.1	△413	5.5
一 般 政 府	61,220	8.9	71,241	10.5	10,021	△132.2
そ の 他 金 融 機 関	1	0.0	19	0.0	18	△0.2
そ の 他	397	0.1	446	0.1	49	△0.6
3. 金 融 派 生 商 品	33,971	5.0	30,723	4.5	△3,248	42.8
預 金 取 扱 機 関	6,484	0.9	6,848	1.0	364	△4.8
一 般 政 府	23	0.0	19	0.0	△5	0.1
そ の 他 金 融 機 関	27,399	4.0	23,787	3.5	△3,612	47.6
そ の 他	64	0.0	69	0.0	5	△0.1



## 4. 対 外 資 産

区 分	資		産		30年中増減	寄与率
	平成29年末	構成比	30	構成比		
4. その他投資	198,340	19.6	213,048	20.9	14,707	314.7
持分	9,178	0.9	11,933	1.2	2,755	59.0
現・預金	16,914	1.7	17,317	1.7	404	8.6
預金取扱機関	4,943	0.5	5,067	0.5	124	2.7
一般政府	17	0.0	16	0.0	△1	△0.0
その他金融機関	7,347	0.7	7,211	0.7	△136	△2.9
その他	4,607	0.5	5,022	0.5	415	8.9
貸付	133,366	13.2	138,997	13.7	5,631	120.5
[長期]	73,832	7.3	75,183	7.4	1,351	28.9
[短期]	59,534	5.9	63,814	6.3	4,280	91.6
預金取扱機関	80,710	8.0	80,474	7.9	△236	△5.0
一般政府	22,701	2.2	22,562	2.2	△139	△3.0
その他金融機関	28,017	2.8	33,888	3.3	5,871	125.6
その他	1,938	0.2	2,073	0.2	135	2.9
保険・年金準備金	949	0.1	1,059	0.1	110	2.4
その他金融機関	892	0.1	1,004	0.1	111	2.4
その他	57	0.0	55	0.0	△1	△0.0
貿易信用・前払	8,599	0.8	8,603	0.8	5	0.1
[長期]	894	0.1	1,099	0.1	205	4.4
[短期]	7,705	0.8	7,504	0.7	△201	△4.3
一般政府	564	0.1	880	0.1	316	6.8
その他金融機関	16	0.0	14	0.0	△2	△0.0
その他	8,019	0.8	7,709	0.8	△309	△6.6
その他資産	29,335	2.9	35,138	3.5	5,803	124.2
[長期]	10,280	1.0	10,098	1.0	△182	△3.9
[短期]	19,055	1.9	25,040	2.5	5,984	128.0
預金取扱機関	17,706	1.7	19,717	1.9	2,012	43.0
一般政府	341	0.0	330	0.0	△11	△0.2
その他金融機関	9,262	0.9	12,949	1.3	3,686	78.9
その他	2,027	0.2	2,142	0.2	115	2.5
5. 外貨準備	142,406	14.1	140,276	13.8	△2,130	△45.6
貨幣用金	3,593	0.4	3,481	0.3	△112	△2.4
特別引出権 (SDR)	2,162	0.2	2,041	0.2	△121	△2.6
IMFリザーブポジション	1,192	0.1	1,266	0.1	74	1.6
その他外貨準備	135,459	13.4	133,488	13.1	△1,970	△42.2
資産合計	1,013,364	100.0	1,018,038	100.0	4,674	100.0

(注) 端数未調整。寄与率：対前年比増減寄与率。  
 その他は、非金融法人、家計及び対家計民間非営利団体を指す。

## 対 外 資 産 負 債

区 分	22	23	24	25
資産	561,448	583,100	658,927	797,686
負債	305,542	317,359	359,625	471,955
純資産残高	255,906	265,741	299,302	325,732

(注) 26年末より国際収支マニュアル第6版に準拠。25年末以前の計数は可能な範囲において第6版の基準により組み替えているが、一部の項目では計上基準が異なる。

## 負債残高(続)

(単位 10億円, %)

区 分	負		債		30年中増減	寄与率
	平成29年末	構成比	30	構成比		
4. その他投資	244,444	35.7	263,778	39.0	19,334	△ 255.1
持分	881	0.1	964	0.1	83	△ 1.1
現・預金	35,574	5.2	42,111	6.2	6,537	△ 86.2
中央銀行	19,990	2.9	25,139	3.7	5,149	△ 67.9
預金取扱機関	15,584	2.3	16,972	2.5	1,389	△ 18.3
借入	166,147	24.3	176,979	26.2	10,832	△ 142.9
[長期]	10,995	1.6	11,492	1.7	497	△ 6.6
[短期]	155,151	22.7	165,486	24.5	10,335	△ 136.3
中央銀行	-	-	-	-	-	-
預金取扱機関	99,120	14.5	99,032	14.6	△ 88	1.2
一般政府	-	-	-	-	-	-
その他金融機関	64,801	9.5	75,454	11.2	10,653	△ 140.5
その他	2,226	0.3	2,493	0.4	267	△ 3.5
保険・年金準備金	244	0.0	277	0.0	34	△ 0.4
その他金融機関	244	0.0	277	0.0	34	△ 0.4
貿易信用・前払	3,209	0.5	2,732	0.4	△ 477	6.3
[長期]	70	0.0	47	0.0	△ 23	0.3
[短期]	3,140	0.5	2,686	0.4	△ 454	6.0
その他金融機関	-	-	0	0.0	0	△ 0.0
その他	3,209	0.5	2,732	0.4	△ 478	6.3
その他負債	36,418	5.3	38,828	5.7	2,409	△ 31.8
[長期]	1,044	0.2	652	0.1	△ 392	5.2
[短期]	35,374	5.2	38,176	5.6	2,802	△ 37.0
預金取扱機関	23,165	3.4	21,752	3.2	△ 1,412	18.6
一般政府	469	0.1	415	0.1	△ 54	0.7
その他金融機関	12,603	1.8	16,292	2.4	3,690	△ 48.7
その他	182	0.0	368	0.1	186	△ 2.5
特別引出権(SDR)	1,971	0.3	1,887	0.3	△ 84	1.1
負債合計	684,062	100.0	676,482	100.0	△ 7,580	100.0
純資産合計	329,302	100.0	341,556	100.0	12,254	100.0
中央銀行及び一般政府	16,567	5.0	△ 6,902	△ 2.0	△ 23,469	△ 191.5
中央銀行及び一般政府以外	312,735	95.0	348,458	102.0	35,723	291.5
預金取扱機関	42,243	12.8	49,211	14.4	6,968	56.9
その他金融機関	280,460	85.2	265,941	77.9	△ 14,518	△ 118.5
その他	△ 9,968	△ 3.0	33,305	9.8	43,273	353.1

## 残高の推移

(単位 10億円)

26	27	28	29	30
930,496	938,398	986,289	1,013,364	1,018,038
579,382	611,209	649,982	684,062	676,482
351,114	327,189	336,306	329,302	341,556

## 5. 地 域 別 直 接

(資 産)

(単位 億円)

国・地域	項 目	直接投資			
		株 式 資 本	収益の再投資	負債性資本	
合 計		1,817,038	1,234,180	400,761	182,097
ア ジ ア		514,329	313,328	162,778	38,223
中 華 人 民 共 和 国		136,647	82,652	46,724	7,271
香 港		36,437	24,662	8,812	2,963
台 湾		17,005	7,951	8,159	895
大 韓 民 国		43,218	20,904	19,785	2,529
シ ン ガ ポ ー ル		86,685	57,408	19,725	9,552
タ イ		76,145	40,275	32,097	3,773
イ ン ド ネ シ ア		33,551	20,857	9,348	3,346
マ レ ー シ ア		18,355	11,735	5,227	1,394
フ ィ リ ピ ン		16,032	9,567	4,603	1,862
ベ ト ナ ム		18,733	13,809	2,509	2,414
イ ン ド		26,993	20,181	5,336	1,476
北 米		575,592	388,300	148,622	38,670
ア メ リ カ 合 衆 国		556,347	376,740	142,513	37,093
カ ナ ダ		19,245	11,559	6,109	1,577
中 南 米		127,886	94,059	16,247	17,579
メ キ シ コ		13,213	9,214	1,145	2,853
ブ ラ ジ ル		23,569	17,169	4,170	2,230
ケ イ マ ン 諸 島		51,929	33,733	7,999	10,198
大 洋 州		82,448	61,835	17,322	3,291
オ ー ス ト ラ リ ア		73,784	55,351	16,351	2,082
ニ ュ ー ジ ー ラ ン ド		4,350	2,956	861	534
欧 州		497,359	365,283	50,630	81,446
ド イ ツ		32,059	17,855	5,292	8,912
英 国		180,502	158,106	2,652	19,744
フ ラ ン ス		18,097	12,108	2,813	3,177
オ ラ ン ダ		146,562	89,254	28,706	28,602
イ タ リ ア		4,898	3,459	484	955
ベ ル ギ ー		24,486	17,225	4,372	2,889
ル ク セ ン ブ ル ク		14,990	13,817	590	583
ス イ ス		15,770	5,056	1,211	9,502
ス ウ ェ ー デ ン		7,832	7,166	490	175
ス ペ イ ン		8,267	6,323	797	1,147
ロ シ ア		1,689	1,996	△509	202
中 東		9,729	5,763	2,856	1,111
サ ウ ジ ア ラ ビ ア		5,766	2,085	2,937	744
アラブ首長国連邦		2,378	1,925	429	23
イ ラ ン		13	13	-	-
ア フ リ カ		9,689	5,608	2,306	1,775
南アフリカ共和国		7,659	4,210	2,069	1,380
国 際 機 関		-	-	-	-
O E C D 諸 国		1,207,162	841,407	237,679	128,076
A S E A N		252,676	156,236	73,516	22,923
E U		472,710	352,803	49,090	70,817
東 欧 ・ ロ シ ア 等		6,815	5,603	585	627

## 投 資 残 高 (平成30年末)

(負 債)

(単位 億円)

国・地域	項 目	直 接 投 資			
		株 式 資 本	収 益 の 再 投 資	負 債 性 資 本	
合 計		307,111	165,113	72,673	69,325
ア ジ ア		58,935	42,975	4,540	11,420
中 華 人 民 共 和 国		3,812	1,645	△4	2,172
香 港		10,122	8,508	△57	1,671
台 湾		7,359	5,258	1,523	578
大 韓 民 国		7,410	4,799	1,437	1,173
シ ン ガ ポ ル		26,376	21,609	1,635	3,132
タ イ		2,341	182	—	2,159
イ ン ド ネ シ ア		242	102	—	141
マ レ ー シ ア		880	603	5	272
フ ィ リ ピ ン		171	111	—	60
ベ ト ナ ム		11	4	—	7
イ ン ド		110	87	—	23
北 米		67,026	37,217	16,716	13,092
ア メ リ カ 合 衆 国		65,294	35,945	16,367	12,981
カ ナ ダ		1,732	1,272	349	111
中 南 米		20,649	16,767	1,447	2,435
メ キ シ コ		3	2	—	1
ブ ラ ジ ル		45	45	—	—
ケ イ マ ン 諸 島		16,734	15,219	772	742
大 洋 州		6,226	1,400	229	4,597
オ ー ス ト ラ リ ア		5,399	1,183	△5	4,222
ニ ュ ー ジ ー ラ ン ド		344	110	234	0
欧 州		152,069	65,787	50,245	36,036
ド イ ツ		10,945	3,933	3,786	3,226
英 国		26,056	11,900	3,704	10,453
フ ラ ン ス		37,614	14,370	22,574	671
オ ラ ン ダ		46,255	13,934	15,859	16,462
イ タ リ ア		1,629	1,428	1	200
ベ ル ギ ー		1,174	154	411	609
ル ク セ ン ブ ル ク		8,369	7,935	15	419
ス イ ス		14,582	9,036	4,733	813
ス ウ ェ ー デ ン		2,870	1,087	△654	2,437
ス ペ イ ン		842	761	—	81
ロ シ ア		64	58	—	5
中 東		1,977	757	△504	1,724
サ ウ ジ ア ラ ビ ア		28	13	—	15
アラブ首長国連邦		307	37	—	270
イ ラ ン		—	—	—	—
ア フ リ カ		192	171	—	21
南アフリカ共和国		1	1	—	—
国 際 機 関		—	—	—	—
O E C D 諸 国		233,496	109,536	68,254	55,706
A S E A N		30,033	22,620	1,640	5,772
E U		136,495	56,038	45,515	34,942
東 欧 ・ ロ シ ア 等		153	71	—	81

## 6. 地域別証券

(資産)

(単位 億円)

項目 国・地域	証券投資				債券			金融派生 商品
	株式・投資 ファンド 持分	株式	投資ファンド 持分	債券	中長期債	短期債		
合計	4,508,442	1,808,475	785,004	1,023,471	2,699,967	2,654,332	45,635	321,657
アジア	152,957	80,586	75,293	5,293	72,371	62,052	10,319	23,760
中華人民共和国	25,471	13,730	13,282	448	11,740	7,801	3,939	76
香港	20,905	14,100	12,380	1,720	6,805	5,286	1,519	4,903
台湾	10,221	9,008	8,962	47	1,213	29	1,183	14
大韓民国	24,410	12,131	11,891	240	12,279	11,407	872	1,071
シンガポール	18,261	7,328	4,530	2,798	10,933	9,043	1,890	17,443
タイ	7,223	2,526	2,517	9	4,697	3,822	875	83
インドネシア	11,232	2,321	2,315	7	8,910	8,910	—	31
マレーシア	7,898	1,906	1,896	10	5,992	5,992	—	4
フィリピン	4,501	936	934	2	3,565	3,535	30	104
ベトナム	891	877	873	4	14	14	—	5
インド	21,448	15,690	15,682	8	5,758	5,748	10	26
北米	1,755,846	563,269	468,390	94,879	1,192,577	1,178,276	14,301	107,615
アメリカ合衆国	1,680,466	541,433	447,522	93,910	1,139,033	1,124,936	14,097	107,145
カナダ	75,380	21,836	20,868	969	53,544	53,340	204	469
中南米	1,055,399	789,461	35,043	754,419	265,938	261,067	4,871	8,310
メキシコ	21,701	2,043	1,955	88	19,658	18,687	970	0
ブラジル	14,307	6,968	6,485	483	7,338	7,338	—	—
ケイマン諸島	971,410	747,415	19,802	727,613	223,995	220,323	3,672	6,853
大洋州	171,371	26,814	22,496	4,317	144,557	144,349	209	7,911
オーストラリア	161,106	26,020	21,741	4,279	135,085	134,877	209	7,802
ニュージーランド	10,009	651	612	39	9,358	9,358	—	2
欧州	1,272,463	337,822	175,872	161,950	934,641	919,092	15,549	173,991
ドイツ	134,717	23,959	22,185	1,773	110,758	109,012	1,746	4,972
英国	187,251	45,948	40,674	5,274	141,303	136,426	4,877	135,835
フランス	285,104	33,264	25,267	7,997	251,840	249,715	2,125	28,285
オランダ	125,224	13,292	12,197	1,094	111,933	110,372	1,560	2,668
イタリア	60,399	4,387	4,376	11	56,012	55,475	537	5
ベルギー	33,232	2,389	2,263	126	30,842	30,067	775	1
ルクセンブルク	122,155	96,427	1,186	95,241	25,728	23,701	2,026	25
スイス	35,738	26,117	23,607	2,510	9,621	9,568	54	1,896
スウェーデン	31,606	6,125	6,125	—	25,481	25,107	374	135
スペイン	57,700	7,035	6,801	234	50,665	49,920	745	5
ロシア	3,580	2,733	2,730	3	847	847	—	—
中東	7,912	2,826	2,824	2	5,086	4,915	172	43
サウジアラビア	1,111	192	192	—	920	920	—	—
アラブ首長国連邦	2,082	466	466	—	1,616	1,503	113	18
イラン	—	—	—	—	—	—	—	—
アフリカ	13,186	7,446	4,835	2,611	5,740	5,738	2	27
南アフリカ共和国	8,320	4,524	4,354	171	3,796	3,796	—	0
国際機関	79,195	139	139	—	79,056	78,844	212	—
O E C D 諸国	3,216,685	924,370	676,300	248,070	2,292,315	2,260,793	31,522	290,483
A S E A N	50,008	15,896	13,066	2,830	34,112	31,316	2,796	17,670
E U	1,178,315	289,573	143,543	146,031	888,742	873,630	15,112	172,008
東欧・ロシア等	18,246	3,957	3,953	3	14,290	14,290	—	0

## 投 資 残 高 (平成30年末)

(負 債)

(単位 億円)

項 目 国・地域	証券投資				債 券			金融派生 商 品
	株式・投資 ファンド 持 分	株 式	投資ファンド 持 分	債 券	中長期債	短 期 債		
合 計	3,512,694	1,763,004	1,729,180	33,824	1,749,689	1,026,153	723,536	307,233
ア ジ ア	439,157	113,035	110,034	3,001	326,122	182,472	143,649	21,539
中華人民共和国	153,247	10,572	10,552	20	142,675	82,937	59,738	8
香港	77,395	44,963	44,025	938	32,432	10,560	21,873	3,924
台湾	4,435	3,061	3,033	28	1,374	776	598	6
大韓民国	34,143	19,867	19,559	308	14,276	11,697	2,579	843
シンガポール	149,413	32,670	31,114	1,556	116,743	59,845	56,897	16,659
タイ	15,368	115	85	30	15,253	13,984	1,268	82
インドネシア	135	33	27	6	102	102	—	6
マレーシア	1,363	987	947	40	376	165	211	1
フィリピン	1,908	245	244	1	1,663	1,416	247	6
ベトナム	312	38	34	4	274	274	—	0
インド	20	17	15	2	3	3	—	4
北 米	1,340,686	983,385	974,274	9,111	357,301	243,725	113,575	112,248
アメリカ合衆国	1,276,138	927,815	919,245	8,570	348,323	236,620	111,703	112,056
カナダ	64,547	55,570	55,029	541	8,977	7,105	1,872	192
中 南 米	112,001	20,808	19,575	1,233	91,193	54,075	37,118	1,974
メキシコ	631	352	351	1	279	15	264	0
ブラジル	10	10	7	3	—	—	—	0
ケイマン諸島	82,683	16,177	14,948	1,229	66,506	43,890	22,616	445
大 洋 州	53,636	24,881	24,086	795	28,755	8,707	20,047	7,616
オーストラリア	49,666	23,431	22,683	748	26,235	7,128	19,106	7,451
ニュージーランド	3,635	1,450	1,403	47	2,185	1,244	941	0
欧 州	1,403,184	572,533	553,133	19,400	830,651	491,697	338,954	163,806
ドイツ	21,076	14,967	14,489	478	6,109	6,037	72	7,436
英 国	316,343	185,151	179,489	5,662	131,192	111,121	20,071	129,655
フランス	124,683	37,447	37,132	315	87,236	21,800	65,436	24,298
オランダ	39,837	32,651	32,308	343	7,186	2,850	4,336	440
イタリア	10,210	3,596	3,559	37	6,614	5,692	922	4
ベルギー	280,170	43,538	40,888	2,650	236,632	145,110	91,522	7
ルクセンブルク	390,228	140,082	138,006	2,076	250,146	124,315	125,831	220
スイス	120,853	48,762	45,658	3,104	72,091	53,464	18,627	1,677
スウェーデン	7,900	7,712	7,635	77	188	188	—	6
スペイン	565	524	308	216	41	33	8	6
ロシア	6	6	5	1	—	—	—	—
中 東	78,731	43,948	43,717	231	34,783	23,741	11,042	45
サウジアラビア	23,644	12,013	11,996	17	11,631	10,526	1,105	—
アラブ首長国連邦	25,747	19,626	19,623	3	6,121	5,550	571	0
イラン	585	—	—	—	585	585	—	—
アフリカ	3,840	374	372	2	3,466	3,160	306	3
南アフリカ共和国	670	55	55	—	615	408	207	0
国際機関	81,355	3,935	3,884	51	77,420	18,575	58,845	1
O E C D 諸国	2,839,652	1,599,569	1,569,955	29,614	1,240,083	756,144	483,938	284,349
A S E A N	168,906	34,444	32,740	1,704	134,462	75,826	58,636	16,753
E U	1,273,105	521,365	505,143	16,222	751,740	431,475	320,265	162,127
東欧・ロシア等	8,362	44	35	9	8,318	3,141	5,177	0

## IV そ

## 7. 為 替 管 理 (主 に

項 目	実施日	内 容
外国為替市場	46. 8. 28	為替変動幅の制限を暫定的に停止 (46. 12. 19限り廃止)
	12. 20	基準外国為替相場を1米ドル308円 (旧360円) に改定, 大蔵大臣米ドル売買相場の上下限幅を基準外国為替相場の上各2. 25%に拡大
	48. 2. 14	為替変動幅の制限を暫定的に停止
	53. 1. 1	基準外国為替相場を改正 (アメリカ合衆国通貨—当該年の1月から当該年の6月までの間については当該年の前年の6月から当該前年の11月までの間における実勢相場の平均値として, 当該年の7月から当該年の12月までの間については当該前年の12月から当該年の5月までの間における実勢相場の平均値として大蔵大臣が日本銀行本店において公示する相場)
	平11. 1. 1	裁定外国為替相場を改正 (アメリカ合衆国以外の外国通貨—上記基準外国為替相場に準ずる方式により算出し, 大蔵大臣が日本銀行本店において公示する相場)
指 定 通 貨	平11. 1. 1	裁定外国為替相場として大蔵大臣が日本銀行本店において公示する外国通貨として「ユーロ通貨」を追加
	平22. 1. 1	基準外国為替相場を改正 (アメリカ合衆国通貨—当該月の前々月中における実勢相場の平均値として財務大臣が日本銀行本店において公示する相場)
標 準 決 済 制 度	41. 3. 15	オーストラリアドルを追加
	46. 6. 10	指定受領外国通貨 (従来15通貨) の制限を廃止し, 対外取引に使用する通貨種類は取引当事者の選択に委ねる
運 輸 保 険 業 務	53. 3. 1	輸入の標準決済方法の緩和, 輸入の標準決済期間拡大
	4. 1	貿易外受取及び貿易外支払に係る標準決済の範囲をあらゆる決済方法に拡大
	10. 2	輸出の標準決済方法の緩和
	55. 12. 1	標準決済制度から特殊決済制度に移行 輸出の決済期間を輸出申告日前1年以内, 船積後1年以内に延長 輸入の決済期間を輸入申告日前1年以内, 通関後1年以内に延長
	56. 5. 28	書籍輸入に係る特殊決済 (前払) の自由化
	60. 5. 10	輸出の決済期間を輸出申告日前2年以内, 船積後2年未満に延長 輸入の決済期間を輸入申告日前2年以内, 通関後2年以内に延長
	平 5. 7. 30	繊維・雑貨類の輸出の際のL/C原則廃止
	8. 9. 1	OECDの「公的支援を受ける輸出信用ガイドラインに関する取極」の適用を受ける貨物を除く貨物の輸出入, 役務の提供, 仲介貿易に係る特殊決済方法の決済期間を自由化
	10. 4. 1	対外的な支払等の自由化に伴い, 特殊決済方法による支払等 (勘定の貸借記, 相殺等) の許可制及び当該決済方法による貨物の輸出入に係る承認制を廃止, 支払等の事後報告制へ移行
	39. 11. 20	石炭, 鉄鉱石の運送に係る期間1年をこえる長期用船契約を自由化
輸 入 担 保	12. 18	生命保険契約に係る保険金並びに保険料の支払について, 居住地変更の結果, 外貨送金に要するものは為銀限り承認
	40. 10. 11	原油, 重油の運送に係る期間1年をこえる長期用船契約を自由化
	47. 10. 21	本邦から輸出される船舶及び航空機に係る用船等契約を要許可扱い (従来自由)
	48. 11. 24	本邦からの輸出船舶の用船等契約規制措置撤廃
	52. 6. 13	涉外運輸, 海外出漁及び涉外保険業務に係る契約を全面自由化 用船料, 保険料等の外国へ向けた支払をすべて為銀限り承認
	8. 10	通産省所管の役務契約を全面自由化 (従来は居住者間の外貨債権の売買, 標準外決済を伴う契約は通産大臣許可)
	55. 12. 1	承認制度の廃止
	39. 3. 18	原燃料, 機械 (耐久消費財機器等を除く) の担保率を5%に, その他品目を35%に引上げ, 日銀再預託制を復活
	39. 4. 21	} 一部品目について担保率を引下げ
	9. 1	
40. 4. 1	原燃料, 機械等の担保率を5%から1%に, その他品目を35%から原則として5%に, 一部1%に引下げ, 日銀再預託制を廃止	
44. 10. 20	消費財等の担保率を5%から1%に引き下げるとともに担保を現金以外のものに拡大	
45. 5. 18	担保率を一率0%	
47. 11. 24	輸入担保制度を廃止	
商 社 等 活 動	42. 3. 1	商社本支店間交互計算勘定制度の一部緩和 (貸借記項目の拡大等)

の 他  
自 由 化) の 推 移

(昭和39年1月～令和元年8月)

項 目	実施日	内 容
商社等活動 (続)	44. 9. 1	本社保証の金額限度の引上げ (従来1店舗当り1億円を3億6千万円に)
	45. 2. 6	商社等保有外貨の対象をメーカーにも拡大
	46. 6. 1	商社等外貨勘定制度の拡充
	46. 7. 1	商社等保有外貨制度の自由化 商社等本邦企業の海外支店設置・運営資金の送金・合併会社の設立等海外直接投資は原則として日銀自動許可
	47. 5. 8	本邦内為銀への居住者外貨預金勘定開設の自由化に伴い、商社外貨預金制度を廃止
	11.15	本社保証に対する規制の実施
	48.11.15	本社保証に対する規制の一部緩和
	53. 4. 1	保証の原則自由化 (居住者が非居住者から受ける保証をすべて自由化、また居住者が非居住者に対して行う保証を特定の場合を除き原則として自由化) プラント輸出等に伴い工事等を海外の業者に請負わせる場合の役務契約並びに現地調達物資購入の調達契約を自由化
	12. 2	商社等本店間交互計算制度の拡充 (輸出入貨物代金の質借記限度額を36千円から100万円に引上げ等)
	55.12. 2	商社等交互計算制度の拡充 (輸出入貨物代金の質借記限度額の引上げ (100万円→300万円) 等)
	59. 8.10	商社等交互計算制度の拡充 (輸出入貨物代金の質借記限度額の引上げ (300万円→1,000万円) 等)
	平 6. 3.28	商社等交互計算制度の拡充 (輸出入貨物代金の質借記限度額の引上げ (1,000万円→1億円) 等)
	9. 3. 1	商社等交互計算制度の拡充 (マルチ・ネットィングを可能とし、業種制限、記帳限度額等を廃止)
	10. 4. 1	対外的な支払等の自由化に伴い、商社等交互計算制度を廃止
海 外 渡 航	39. 4. 1	観光、療養、親族訪問等の渡航を年1回500ドルの範囲内で為銀限り承認
	41. 1. 1	観光、業務等の渡航を1回500ドルの範囲内で為銀限り承認
	5.16	私費留学渡航の緩和 (外務省の留学試験制度の廃止)
	44. 4. 1	規制区分 (13分類) を渉外業務等、留学、その他の3分類に整理統合 渉外業務等渡航の単価制限 (一律1日35ドル) を撤廃 その他渡航 (従来の500ドル口及び200ドル口) の為銀承認限度を700ドルに引上げ ギャランティ渡航は原則として許可不要
	45. 3. 1	その他渡航 (従来700ドル) の為銀承認限度額を1,000ドルに引上げ
	7. 1	持帰り外貨 (100ドル以内) の保有及び渡航費用への再使用の制限を免除
	8.20	海外渡航のための外貨購入手続を簡素化
	46. 2. 1	業務渡航の渡航者資格を緩和し、為銀承認限度額を3,000ドルに引上げ (従来2,000ドル) 留学渡航の渡航者資格を緩和し、為銀承認限度額を1日当り15ドルに引上げ (従来1日当り10ドル)
	6.10	観光渡航等一般渡航の為銀承認限度額を3,000ドルに引上げ、一般渡航と業務渡航を統合し手続を簡素化 留学渡航の為銀承認限度額を入学前3,000ドルに引上げ (従来1,000ドル)
	10. 1	円貨の持出し限度額を10万円まで引上げ (従来2万円)
	47. 5. 8	居住者の海外渡航に係る旅客運賃等の為銀を通ずる外貨払いを自由化 (従来は円貨に限定)
	11.24	海外渡航の為銀承認限度額 (一般渡航3,000ドル、留学渡航1日当り15ドル) を撤廃し、渡航外貨の買入れはすべて為銀承認
	48.12.17	海外渡航の為銀承認限度額を1回3,000ドルに制限
	49. 4. 1	海外渡航の為銀承認限度額を1回1,500ドルに制限 円貨の持出限度額を3万円までに引下げ (従来10万円)
	51. 6.24	海外渡航の為銀承認限度額を1渡航3,000ドルに引上げ (従来1,500ドル)、円貨の持出し限度額を10万円まで引上げ (従来3万円)
	52. 6.13	渡航前買入れ及び渡航後送金を3,000ドルまで自由化、3,000ドル超為銀承認、買入れ外貨の旅券への記入廃止 海外渡航者が外国滞在期間中に外国で預金することを自由化 外国における滞在費等に充てるため本邦為銀に預入の居住者外貨預金勘定の残高を併用することを自由化
	53. 4. 1	海外渡航の為銀承認限度額 (3,000ドル超) を撤廃し、円の持出し限度額を300万円まで引上げ (従来10万円)
	55.12. 1	円貨の持出限度額を500万円まで引上げ (従来300万円)



## 7. 為 替 管 理 (主 に

項 目	実施日	内 容
海 外 渡 航 (続)	平10. 4. 1	支払手段等(円貨、外貨、有価証券等：合計100万円相当額超、貴金属：1キログラム超)の携帯輸出入の届出制 円貨の持出しの許可制の廃止
	20. 6. 1	関税法に基づく支払手段等(円貨、外貨、有価証券等：合計100万円相当額超、貴金属：1キログラム超)の携帯輸出入の申告制(書面又は電子による申告制導入。当該申告を行いその許可を受けているときは、外国為替及び外国貿易法に基づく支払手段等の携帯輸出入に係る届出をしたものとみなす)
貿易外送金等	21. 5. 12	北朝鮮を仕向地として支払手段又は証券を携帯して輸出する場合に届出を要する金額の引下げ(100万円相当額超→30万円相当額超) 関税法に基づく申告を要する金額についても同様に引下げ
	21. 7. 6	北朝鮮を仕向地として支払手段又は証券を携帯して輸出する場合に届出を要する金額の引下げ(30万円相当額超→10万円相当額超) 関税法に基づく申告を要する金額についても同様に引下げ
	26. 7. 4	北朝鮮を仕向地として支払手段又は証券を携帯して輸出する場合に届出を要する金額を従来の基準に引上げ(10万円相当額超→100万円相当額超)
	28. 2. 19	北朝鮮を仕向地として支払手段又は証券を携帯して輸出する場合に届出を要する金額の引下げ(100万円相当額超→10万円相当額超)
	39. 7. 1	外国映画上映権及び外国テレビフィルムの放映権の取得契約をすべて日銀限り処理
	12. 18	家族間の生活費貸付、移住者の移住前の居住国における負債の返済、非居住者の本邦にある不動産の処分、居住者の外貨証券の処分を日銀限り処理
	40. 4. 3	海外渡航者の携帯輸出した円貨・外貨の外国における両替を制限免除
	41. 5. 16	外国人居住者の1万ドル以内の持帰り金を日銀限り許可(従来は5,000ドル以内) 非居住者の居住用、非営利目的用または事務所用の本邦内不動産取得を日銀限り許可
	44. 9. 1	移住者(在日外国人居住者)の経常的所有の本国向け定期送金の制限(送金の相手方が2親等以内の親族での生活費に充当する場合に限定)を撤廃 持帰り財産の許可を5万ドルに引上げ(従来1万ドル)
	45. 5. 1	在日外国人持帰り財産送金の日銀許可限度(5万ドル)の撤廃 為銀承認範囲事務の追加(信用調査費、弁護士、会計士費用)及び為銀承認限度額の引上げ(広告宣伝費、小額送金等) 非居住者招へいに伴う滞在費の円払いを制限免除 支払承認申請書と貿易外支払報告書(除く渡航分)の併合(実施45.7.1)等申請・報告手を簡素化
	46. 2. 1	親族間貸付の日銀許可基準を緩和(生活困窮者、2親等内に限る旨の制限撤廃) 為銀承認範囲(年間500ドルの親族贈与)を超える贈与及び寄付を日銀で自動許可
	47. 3. 10	貿易外支払いにつき1回1,000ドルまでの送金を自由化
	5. 8	居住者が本邦内の非居住者に対し生活費等の非営利目的のための資金を円貨で貸付けることを自由化 本邦内の居住者間または居住者・非居住者間の収集用外貨の売買を自由化 居住者が本邦内非居住者からその本邦滞在に伴う生活費等を直接外貨で受領することを自由化
	9. 1	非居住者の本邦における外貨証券の発行・募集についての許可申請手を制定
	11. 24	小額送金制度の限度額を拡大(1件1,000ドル→1件3,000ドル) 著作権 出版権の対価、広告宣伝費、市場調査費その他雑送金の為銀限り承認限度額を廃止 在日外国人の帰国持出金など日銀の許可案件を金額限度なしに為銀承認に移行 贈与の為銀承認限度額(従来どおり親族贈与に限る)を引上げ(1件2,000ドル→1件3,000ドル)
	48. 4. 1	金地金(含有量が全重量の45%未満)及び流通していない金貨の輸入は為銀限り処理(含有量が45%以上の金地金の購入は日銀で許可)
	7. 1	金製品(ネックレスを除く)の輸入は為銀限り処理
	12. 17	小額送金制度の限度額を縮小(1件3,000ドル→1件1,000ドル)
	49. 4. 1	小額送金制度の限度額を1件200ドルに引下げ
	51. 6. 24	小額送金制度の限度額を1件1,000ドルに引上げ
52. 6. 13	小額送金制度の限度額を1件3,000ドルに引上げ(以後自由送金制度と改称) 映画、テレビ、興行等に係る役務の対価の対外送金を為銀承認とし、親族贈与の為銀承認限度額を撤廃する等の対外送金の簡素化	
53. 4. 1	自由送金制度の限度額を1件300万円に引上げ 渡航外貨の買入れ、親族送金等の「経常的支払」に係る為銀承認を廃止	
55. 12. 1	為銀承認制度の廃止 対外送金の自由化(ただし、500万円超の寄附、贈与等は要許可) 貴金属の輸出入の自由化(届出制の廃止)	

自 由 化) の 推 移 (続)

(昭和39年1月～令和元年8月)

項 目	実施日	内 容	
貿易外送金等 (続)	56. 5. 28	金地金に係るヘッジ取引について指定制度(商社、鉱山業社等を指定)の導入	
	平 7. 7. 1	寄附・贈与の許可不要限度額引上げ(500万円相当額→1,000万円相当額)	
	10. 4. 1	寄付・贈与のための送金の許可制の廃止	
	15. 1. 6	顧客本人確認の義務化(支払等に係る為替取引)	
	15. 4. 1	支払等報告書の報告下限金額を引上げ(500万円相当額→3,000万円相当額)	
	21. 5. 12	北朝鮮に住所若しくは居所を有する自然人又は主たる事務所を有する法人その他の団体に対する支払を行う場合に報告が必要となる金額の引下げ(3,000万円相当額→1,000万円相当額)	
	22. 7. 6	北朝鮮に住所若しくは居所を有する自然人又は主たる事務所を有する法人その他の団体に対する支払を行う場合に報告が必要となる金額の引下げ(1,000万円相当額→300万円相当額)	
	26. 7. 4	北朝鮮に住所若しくは居所を有する自然人又は主たる事務所を有する法人その他の団体に対する支払を行う場合に報告が必要となる金額を引上げ(300万円相当額→3,000万円相当額)	
	28. 2. 19	人道目的かつ10万円以下を除く北朝鮮向けの支払の原則禁止	
	非居住者円預金	44. 9. 1	非居住者預金勘定の整理縮小 (1) 44年7月末残高を11月末までに、外貨送金、又は自由円勘定への振替制限免除 (2) 非居住者預金勘定残高の年賦送金比率の引上げ(従来20%→30%) (3) 円貨により取得した居住用等の不動産の処分代金の外貨送金を自由化
		46. 2. 1	45年12月末残高を46年4月末までに、外貨送金、又は自由円勘定への振替制限免除
		47. 9. 12	非居住者自由円勘定の対象外国通貨(15通貨)の指定を廃止
		52. 6. 27	非居住者預金勘定制度(五条円勘定)を廃止
55. 12. 1		非居住者自由円勘定制度から非居住者円勘定制度に移行	
対 内 投 資	平10. 4. 1	非居住者円預金勘定制度の廃止	
	39. 4. 1	円ベース投資の利潤送金(蓄積利潤を除く)は日銀限り許可 期間1年超の技術援助契約の締結及び株式、受益証券、社債、貸付金債権の取得は原則として外資法の要認可 外国法人の在日支店、子会社と本店等との間の技術援助契約は管理法の要許可	
	40. 6. 5	外国法人の在日支店等の創業資金年間累計30万ドル以内の経常的経費の受領は日銀限り許可	
	6. 14	非居住者外国投資家の親族たる居住者に対する生活費の貸付けを日銀限り許可	
	41. 8. 1	甲種技術援助契約の許可に関する日銀委任範囲の拡大(主務大臣の指定する一定範囲の特許権等は日銀限り認可)	
	42. 7. 1	対内直接投資の一部自由化(第1類自由化業種(外資比率50%以内)33及び第2類自由化業種(外資比率100%)17に係る経営参加株の取得は自動的に認可) 永住居住者たる外国投資家等の円貨等による非制限業種株式の取得以外はすべて外資法の要認可(従来は居住者外国投資家の非制限業種株式の取得は投資目的の如何を問わず認可不要) 株式取得の認可に関する日銀委任範囲の拡大(非制限業種15%→20%、制限業種10%→15%、投資家1人当たり5%→7%) 製造業等を営む外国法人の在日支店等の資金受領を日銀限り許可(従来原則として認めず)	
	43. 6. 1	技術導入契約の自由化措置の実施(対価5万ドル以内は日銀自動許認可、石油化学等非自由化技術は主務大臣の個別許認可、これら以外は申請後1か月以内に日銀許認可)	
	44. 3. 1	対内直接投資の自由化業種の拡大(第1類自由化業種33→160、第2類自由化業種17→44)	
	9. 1	円ベース投資の元果の外貨回収を全面自由化	
	45. 9. 1	対内直接投資の自由化業種の拡大(第1類自由化業種160→447、第2類自由化業種44→77) 対内証券投資の自動認可限度(日銀委任範囲)の引上げ(外国投資家持株比率合計 非制限業種20%以下→25%未満)	
	46. 4. 1	対内直接投資の自由化業種の拡大(自動車製造業及び同部分品製造業等の業種を第1類自由化業種に追加)	
	8. 4	対内直接投資の自由化範囲の拡大(第1類自由化業種につきネガティブ・リスト方式を採用一個別審査対象業種7、第2類自由化業種77→228) 対内証券投資の自動認可限度(日銀委任範囲)の引上げ(1外国投資家当たり持株比率7%以下→10%未満)	
	47. 6. 29	証券会社名義特別勘定を円貨特別勘定(約定済証券の決済資金、処分代金を預入)及び外貨特別勘定(約定前の外貨を預入)の2本建に改正	
	47. 7. 1	技術導入契約の自由化(非自由化となっていた航空機、武器の火薬、原子力、宇宙開発、電子計算機及び石油化学の7技術について自由化、ただし電子計算機の一部については49.7.1、石油化学の一部は48.1.1までそれぞれ自由化実施を繰延べ)	
	10. 6	証券円貨特別勘定残高の滞留期間を1か月に制限するとともに、各投与ごとに同勘定残高の優先使用を義務づけ	
10. 12	外国投資家の本邦証券取得は、為銀または証券会社を代理人として申請する場合に限り、かつ、取得の許認可は処分類の範囲内に限定		

## 7. 為 替 管 理 (主 に

項 目	実施日	内 容
対内投資 (続)	48. 5. 1	農林水産業、鉱業、石油業、皮革製品製造業、小売業の5業種を除き、新設企業に対する直接投資は主務大臣の自動認可（ただし電算機等業種については、最高3年間自由化を猶予） 企業の同意があれば、既存企業への直接投資も上記5業種を除き主務大臣の自動認可（ただし、自由化を猶予している17業種については、従来どおり主務大臣の個別審査）
	11. 6	外国投資家の本邦株式取得規制（処分類の範囲内）の撤廃
	12. 1	外国投資家の本邦債券取得規制（処分類の範囲内）の撤廃
	49. 1.17	証券円貨特別勘定残高の滞留制限、同勘定残高の優先使用条件を廃止
	8. 26	政府短期証券の取得を自由化（本邦証券の取得制限はすべて撤廃）
	50. 6. 1	農林水産業等自由化5業種のうち小売業に係る対内直接投資を自由化
	52. 6.27	取得後6か月経過前の円払証券の処分代金につき自由円勘定への貸記及び外貨送金を自由化
	52. 8. 1	残存期間6か月未満の受益証券の取得を日銀自動認可
	53. 3.16	外国投資家の本邦債券取得規制（元本償還日までの期間が5年1か月以内の円建債券の取得を原則として禁止）
	4. 1	非居住者による国内不動産の取得のうち、居住または事務所等に用いられるものを自由化、また工場または店舗等に用いられるものは農林水産業、鉱業、石油業、皮革・同製品製造業に供されるものまたは用途未定のものを除き日銀自動認可（従来は大蔵大臣許可） 非居住者による国内不動産の処分を自由化（従来は日銀許可） 技術導入に係る手続の簡素化 農林水産業、鉱業、石油業、皮革製品製造業以外の業種に係る対内直接投資（一定以上の出資比率を超える場合で企業の同意のないものを除く）を日銀認可（従来は主務大臣の自動認可）
	54. 1.23	53. 3.16の措置の5年1か月を1年1か月に改める
	2. 24	上の規制措置を廃止
	5. 11	非居住者の円払証券現先取引を自由化
	55. 12. 1	指定証券会社を経由する証券取得（対内直接投資等を除く）の自由化 対内直接投資を認可制から届出制に移行 技術導入契約等を認可制から届出制に移行
	59. 4. 1	対内証券投資に係る届出不要限度額の引上げ（300万円相当額→1,000万円相当額）
	7. 1	指定会社制度の廃止 不動産投資を自由化（審査付届出制から単純届出制へ）
	60. 7. 1	例外4業種（農林水産業、鉱業、石油業、皮革又は皮革製品製造業）等以外の業種に係る対内直接投資の届出処理の迅速化（即日処理）
	10. 19	国債先物取引開始
	12. 1	技術導入契約の締結等に係る事後報告の廃止
	62. 6. 9	株式先物取引の開始
	63. 9. 3	株価指数等先物取引の開始
	平成. 6.30	金融先物取引市場の創設
	2. 7.30	対内証券投資に係る届出不要限度額の引上げ（1,000万円相当額→3,000万円相当額）
	4. 1. 1	対内直接投資等及び技術導入締結等に係る手続の簡素化（原則事後報告制への移行）
	6. 3. 1	対内証券投資に係る届出不要限度額の引上げ（3,000万円相当額→1億円相当額）
	7. 4. 1	非居住者の本邦での証券発行に係る手続の簡素化（届出不要指定）
	10. 4. 1	外国為替業務の自由化に伴い、指定証券会社制度を廃止 技術導入契約の締結等（特定技術を除く）に係る手続きの簡素化（3,000万円相当額以下の報告免除）
	13. 3.28	指定技術以外の技術導入契約の締結等に係る報告の廃止
	19. 9.28	対内直接投資について、安全保障の観点からの事前届出業種の拡大及び投資活動の多様化に伴う対象取引の見直しを実施
	21. 4. 1	対内直接投資の届出処理の迅速化（可能な案件について審査期間を5営業日に短縮）
	21. 6.23	外国投資家等の事務負担軽減等の観点から、外国投資家である投資顧問業者を通じた投資を対内直接投資に位置づけ、届出可能期間の延長（投資日前3か月→投資日前6か月）、届出に係る実行報告の簡素化、事後報告期限の延長（15日以内→翌月15日まで）、事後報告の一部（会社の事業目的の変更の同意、支店等の設置、支店等の種類又は事業目的の変更に関する報告）廃止
	26. 1. 1	IMF国際収支マニュアル第6版（平成20年12月公表）において、直接投資が「議決権10%以上」とされていることに対応し、内部留保等の報告における規定を「出資比率10%以上」から「議決権10%以上」に変更。 上記マニュアルの定める直接投資において、間接出資先等に対する金銭貸借等も直接投資として計上するように求められていることに対応し、内部留保等の報告様式を追加。
26. 8.20	本邦会社が海外で募集・売出しを行った株式の海外証券会社等による一時的引受けの届出・報告対象からの除外、外国法人等の影響が及ばないとして届出・報告の対象から除外されている居住者外国投資家の範囲の拡大	

自 由 化) の 推 移 (続)

(昭和39年1月～令和元年8月)

項 目	実施日	内 容
対 内 投 資 (続)	29.10.1	国の安全を損なうおそれが大きい業種について、外国投資家による他の外国投資家からの非上場株式の取得(特定取得)を事前届出制の対象に追加。
	令元.8.1	無届や虚偽届出により対内直接投資等を行った外国投資家等に対し、国の安全を損なうおそれがある場合には、株式売却命令等の措置命令を行うことを可能とする制度を導入。
対 外 投 資	39.1.4	日本企業への投資を通じた安全保障上重要な技術の流出防止等の観点から、対内直接投資等の事前届出対象業種にサイバーセキュリティ関連業種を追加。
	44.10.1	1口5万ドル以内の海外投融資を日銀限り許可
	45.4.16	海外投資の相場処理範囲を30万ドルまでに拡大(うち、20万ドルまでは、原則として日銀自動許可)
	9.1	証券投資信託に外国証券組入れを許可
	12.5	海外投融資の日銀処理範囲を従来の30万ドルまでから100万ドルまでに引上げ、原則として日銀自動許可
	46.1.18	海外支店の設置運営資金の送金の累計額が1店舗当たり100万ドルまでは原則として日銀自動許可
	7.1	保険会社についても外国証券購入を許可
	47.3.30	証券投資信託及び保険会社の外国証券購入についての金額制限を撤廃 一般投資家の外国証券購入売却を包括的に許可 実需にもとづく海外不動産取得は日銀自動許可
	6.8	本邦為銀の外国証券の購入を許可
	48.11.13	居住者の海外不動産の取得についての実需原則(個人住宅用、事業所用等自己のために使用するものに限る)を撤廃し、すべて日銀自動許可 対外直接投資の範囲を拡大し、本邦資本の比率にかかわらず投資先との永続的経済関係の樹立を目的として投資されるものはすべて日銀で処理
	49.1.7	外国政府発行の短期証券その他短期外貨証券(取得から償還まで6か月を越えないもの)取得の規制
	1.18	期間1年以内の短期外貨証券取得の禁止
	50.3.7	海外不動産取得の一部規制(実需原則の復活)
	6.6	自主規制につき証券種類別の制限を取り除く等一部規制緩和
	52.3.9	銀行を除き、対外証券投資の自主規制撤廃
	3.16	銀行の対外証券投資の自主規制撤廃
	4.1	非居住者が本邦通貨で支払われる証券を外国で発行又は募集する場合(いわゆるユーロ円債の発行)の許可申請手続の整備
	6.27	外国為替公認銀行等に対する既発行非上場外貨証券及び外国投資信託証券の取得の自由化
	53.4.1	短期外貨証券の取得を日銀で包括的に許可(従来は事実上禁止) 海外不動産取得の実需原則を撤廃し、すべて日銀自動許可
	55.12.1	南アフリカ共和国等特定地域にある不動産を除き居住者による海外不動産の取得等を許可制から事前届出制へ移行 為銀、証券会社以外の居住者による対外直接投資を目的とする外貨証券の取得等を原則として許可制から事前届出制へ移行 対外証券投資により保有する外貨証券についての先物為替売買予約を包括許可(従来は事実上禁止)
	59.4.1	海外不動産取得の自由化 指定証券会社を経由する証券取得(対外直接投資を除く)の自由化
	4.1	海外CD・CPの国内販売開始
	62.5.22	対外直接投資・対外証券投資に係る届出不要限度額の引上げ(300万円相当額→1,000万円相当額)
	平元.6.30	金融機関等の海外金融先物取引自由化
	7.1	海外金融先物取引の自由化
	2.7.30	対外直接投資に係る届出不要限度額の引上げ(1,000万円相当額→3,000万円相当額)
	6.3.1	対外証券投資に係る届出不要限度額の引上げ(1,000万円相当額→3,000万円相当額)
	7.4.1	対外直接投資・対外証券投資に係る届出不要限度額の引上げ(3,000万円相当額→1億円相当額)
	8.4.1	居住者の外国での証券発行に係る手続の簡素化(届出不要指定)
	10.4.1	本邦為銀によるいわゆる2ステップ・ローンに係る対外直投の届出不要の指定
	23.5.1	外国為替業務の自由化に伴い、指定証券会社制度を廃止 対外直投に係る手続の簡素化(原則事後報告制への移行。繊維製品製造・加工業、銀行業・証券業に対する対外直投、銀行・証券会社が行う対外直投を指定業種(要届出)から事後報告業種へ変更)
	26.1.1	報告者の負担軽減の観点から、対外直接投資の報告の簡素化(出資割合以外の基準により対外直接投資に該当するものを資本取引として報告することとしたほか、報告事項の削減、対外直接投資を実行した際の報告手続の統一)
		IMF国際収支マニュアル第6版(平成20年12月公表)において、直接投資が「議決権10%以上」とされていることに対応し、内部留保等の報告における規定を「出資比率10%以上」から「議決権10%以上」に変更。 上記マニュアルの定める直接投資において、間接出資先等に対する金銭貸借等も直接投資として計上するように求められていることに対応し、内部留保等の報告様式を追加。

## 7. 為 替 管 理 (主 に

項 目	実施日	内 容
外国為替予算 制度	39. 4. 1	IMF 8 条国移行に伴い制度廃止
輸入管理制度	39. 4. 1	外貨資金割当制度を数量表示による輸入割当制に改め、自動承認品目の外貨予算の使用確認を廃止
	47. 2. 1	自動輸入割当制度 (AIQ) を廃止
	47. 12. 20	輸入承認制の一部変更 (非自由化品目等を除き輸入承認制に代えて輸入届出制を導入)
	52. 10. 1	輸入特例制度の拡充 (少額貨物の範囲拡大等)
	55. 12. 1	輸入届出制度廃止
		特殊決済方法 (貸借記に限る) による輸入に係る確認制度導入
輸出前受金	10. 4. 1	対外的な支払等の自由化に伴い、特殊決済方法による輸入に係る確認制度を廃止
	46. 8. 31	規制実施 (輸出前受金取得外貨の円対価売却について 1 件 1 万ドル超のものを要許可扱い)
	47. 1. 6	規制措置撤廃
	2. 25	規制措置復活 (1 件 1 万ドル超を要許可)
	6. 29	規制強化 (要許可金額を 1 件 5,000 ドル超に変更)
	48. 11. 14	規制措置緩和 (要許可金額を 1 件 1 万ドル超に変更)
	49. 1. 7	規制措置緩和 (要許可金額を 1 件 10 万ドル超に変更)
	7. 30	規制措置緩和 (要許可金額を 1 件 50 万ドル超に変更)
	54. 5. 15	規制措置撤廃
銀行業務関係	39. 7. 3	海外短資収入残高規制の実施
	43. 2. 1	円転換規制の実施
	45. 2. 25	現地貸付・保証の期間制限の撤廃
	8. 1	外国為替公認銀行の甲種・乙種の名称区分廃止
	46. 9. 7	為銀の円転換規制, 対外債務残高規制, 自由円残高規制を法制化
	12. 21	対外債務残高規制の廃止
	47. 1. 6	非居住者自由円勘定残高規制の廃止
	5. 8	一般居住者及び非居住者が本邦内為銀に外貨預金勘定を開設することを自由化 (外貨集中制度の廃止に伴う措置)
	6. 1	非居住者自由円預金に対する預金準備率規制 (増加額の 25%) 外貨準備金制度の廃止
	6. 29	証券特別勘定の受入等の規制 (円貨・外貨の 2 本建とし、外貨は証券取得の約定ののち円転を認める)
	7. 1	非居住者自由円預金に対する準備率を引上げ (25%→50%)
	10. 6	証券特別勘定の残高規制 (円貨特別勘定の滞留は 1 か月を限度)
	10. 21	為銀の中長期現地貸し規制 (包括許可を個別許可扱い)
	48. 5. 1	対居住者外貨貸し制度 (47.9 実施) を拡充 (貸付金比率を外貨 9・円貨 1 に引き上げる等) するとともに、為銀により行われる外貨貸しの一部を日銀限りで許可
	11. 15	非居住者自由円勘定に対する円転換規制の一部緩和 中長期現地貸付、現地借入保証に対する規制の一部緩和
	12. 10	非居住者自由円預金に対する準備率の引下げ (50%→10%)
	12. 17	円転換規制の一部緩和 (非居住者自由円勘定残高に見合う外貨資産保有義務を一定割合に変更) 対居住者外貨貸し制度の一部制限 (海外不動産取得は不許可) 中長期現地貸付、現地借入保証の制限撤廃
	49. 1. 7	対居住者外貨貸し制度の一部改正 (貸付金比率を外貨 5・円貨 5 に引下げ、サービス業等への貸付不許可)
	1. 29	居住者外貨預金勘定残高の規制
	2. 27	居住者外貨預金勘定残高規制の一部緩和 (一勘定 1 万ドル以内は規制の対象外)
	9. 11	非居住者自由円預金に対する準備率を 0% とする (従来 10%)
	51. 6. 24	居住者外貨預金勘定規制の一部緩和
	11. 16	中長期現地貸付に対する規制の一部緩和
	52. 6. 1	円転換規制から直物持高規制へ移行
	6. 27	居住者外貨預金勘定の残高規制の廃止
	7. 1	中長期現地貸付の規制方式を変更 (中長期資金の調達額を基準として新規コミットを認める)
	11. 22	非居住者自由円預金に対する準備率の引上げ (0%→50%)
	53. 3. 1	輸入ユーザンス供与期間の拡大 異種通貨ユーザンスを自由化
	3. 18	非居住者自由円債務に対する高率準備率の適用 (基準残高を超える増加額についてその 100%)

自 由 化) の 推 移 (続)

(昭和39年1月～令和元年8月)

項 目	実施日	内 容
銀行業務関係 (続)	4. 1	居住者外貨預金制度の拡充 コルレス為銀による保証を自由化 (従来は日銀の包括許可) コルレス為銀による外国からの本邦通貨買取りを自由化 (従来は日銀包括許可)
	6. 1	輸入ユーザンス供与期間制限の緩和, バンクユーザンス期間延長
	55. 12. 1	為銀の外貨証券 (海外CD) の発行について主要為銀については届出免除の指定 為銀の外貨証券の取得 (1年起) について, 主要為銀については届出免除の指定 居住者外貨預金の完全自由化 中長期現地貸付は, 主要為銀については届出免除の指定 持高規制の法制化
	57. 4. 28	為銀の金地金の先物売買取引を自由化
	59. 4. 1	先物外国為替取引に係る実需原則の廃止 円建対外貸付を自由化
	6. 1	直物持高規制の廃止
	61. 12. 1	本邦オフショア市場の創設
	平成 4. 1	本邦オフショア市場の規制緩和
	6. 10. 1	為銀の金利先渡取引及び為替先渡取引を自由化
	10. 4. 1	外国為替業務の自由化に伴い, 為銀制度・両替商制度を廃止 持高規制の廃止 オフショア取引の規制緩和 (オフショア勘定で経理可能な取引に非居住者発行証券の非居住者との間の売買を追加)
	15. 1. 6	顧客本人確認の義務化 (支払等に係る為替取引及び資本取引に係る契約締結等行為)
	15. 7. 1	オフショア取引の規制緩和 (オフショア勘定で経理可能な取引にデリバティブ取引等を追加)
	19. 1. 4	本人確認義務の対象となる特定為替取引の敷居値を200万円相当額から10万円相当額に引き下げ
そ の 他	39. 4. 1	外国為替予算制度の廃止
	47. 5. 8	外貨集中制度の廃止
	55. 12. 1	債権回収義務の廃止
	56. 9. 22	金地金の売買取引を資本取引として指定
	58. 6. 6	非居住者向け短期ユーロ円貸付を自由化
	59. 6. 1	居住者向け短期ユーロ円貸付を自由化
	7. 1	非居住者による本邦不動産の取得を自由化
	12. 1	短期ユーロ円CDの発行解禁
	60. 4. 1	非居住者向け中長期ユーロ円貸付を自由化
	62. 11. 10	非居住者ユーロ円CP自由化
	63. 1. 29	非居住者国内CP発行自由化
	4. 1	ユーロ円CDの発行期間の延長 (最長2年まで)
	12. 15	非居住者外貨建国内CP (ショーゲンCP) 発行自由化
	平成 5. 1	居住者向け中長期ユーロ円貸付を自由化
	7. 1	居住者海外預金の自由化 (個人500万円相当額まで)
	2. 7. 30	居住者海外預金の自由化 (個人・法人とも3,000万円相当額まで)
	6. 1. 31	新規公開株式に対する非居住者の入札参加に伴う預金契約及び相殺決済の自由化
	3. 1	居住者海外預金の自由化 (個人・法人とも1億円相当額まで)
	7. 4. 1	居住者海外預金の自由化 (一時的に1億円相当額を超える場合を許可不要)
	8. 4. 1	居住者海外預金の自由化 (一時的に2億円相当額を超える場合を許可不要)
	10. 4. 1	内外資本取引の自由化に伴い, 許可・届出制を原則廃止, 事後報告制へ移行 (経済制裁等による有事規制は許可制, 制限業種に係る対外直投は届出制)
	15. 1. 6	顧客本人確認の義務化 (支払等に係る為替取引及び資本取引に係る契約締結等行為)
	15. 7. 1	オフショア取引の規制緩和 (オフショア勘定を設けることができる金融機関に保険及び証券会社を追加)
	17. 4. 1	外国通貨又は旅行小切手の売買に関する報告の義務の対象者を銀行等以外の本邦において両替業務を行う者に拡大 (ただし, 月中の取引合計額が100万円相当額を超える両替業者に限る)
	23. 5. 1	報告者の負担軽減の観点から, 証券の取得譲渡を除く資本取引の個別報告の廃止
	24. 1. 17	報告者の負担軽減の観点から, 対外直接投資に係る報告等を簡素化
	30. 6. 1	支払等が仮想通貨により行われる場合における換算の方法を整備
	30. 7. 1	報告者の負担軽減等の観点から, 支払又は支払の受領に関する報告書に関し, オンライン報告の改善等を実施

## V 主要国の

### 8. アメリカ合衆国の

項目	年・期	番号	2014年	2015	2016	2017		
						I Q	II Q	
貿易・サービス収支		1	△489.58	△498.53	△502.00	△552.27	△111.36	△149.78
貿易収支		2	△749.92	△761.87	△751.05	△807.49	△180.11	△203.90
輸出		3	1,635.56	1,511.38	1,456.96	1,553.39	374.21	385.97
輸入		4	2,385.48	2,273.25	2,208.01	2,360.88	554.32	589.86
サービス収支		5	260.34	263.33	249.05	255.22	68.75	54.12
第一次所得収支		6	218.40	203.61	193.02	221.73	52.77	47.88
第二次所得収支		7	△94.01	△112.85	△123.90	△118.60	△26.25	△32.01
経常収支		8	△365.19	△407.77	△432.87	△449.14	△84.84	△133.92
資本移転等収支		9	△0.05	△0.04	△0.06	24.75	0.00	0.00
直接投資		10	135.67	△202.03	△181.48	24.39	36.90	△42.21
証券投資		11	△114.93	△53.50	△195.06	△212.49	△18.33	△82.47
金融派生商品		12	△54.34	△27.04	7.83	23.07	△5.61	9.31
その他投資		13	△260.08	△37.09	△18.45	△165.15	△67.13	0.04
外貨準備		14	△3.58	△6.30	2.10	△1.70	△0.24	0.15
金融収支		15	△297.25	△325.96	△385.06	△331.87	△54.40	△115.18
誤差脱漏		16	67.99	81.85	47.87	92.52	30.44	18.74

(資料) IFS

### 9. 英国の国際

項目	年・期	番号	2014年	2015	2016	2017		
						I Q	II Q	
貿易・サービス収支		1	△48.79	△41.35	△41.82	△30.65	△10.43	△3.94
貿易収支		2	△200.72	△179.96	△179.15	△176.53	△43.21	△40.52
輸出		3	482.39	438.08	404.16	436.43	102.75	108.38
輸入		4	683.11	618.04	583.30	612.96	145.96	148.90
サービス収支		5	151.92	138.61	137.32	145.88	32.78	36.57
第一次所得収支		6	△62.27	△65.55	△68.02	△30.41	△4.30	△11.92
第二次所得収支		7	△38.34	△35.35	△30.42	△26.83	△6.43	△7.81
経常収支		8	△149.41	△142.25	△140.27	△87.90	△21.16	△23.67
資本移転等収支		9	△3.10	△3.02	△2.17	△2.23	△0.12	△1.02
直接投資		10	△172.81	△105.51	△213.39	16.78	△11.35	11.20
証券投資		11	16.52	△202.62	△203.17	△138.60	0.10	14.63
金融派生商品		12	28.81	△127.43	30.29	12.58	11.23	6.33
その他投資		13	△37.70	260.76	229.03	△15.28	△29.52	△60.77
外貨準備		14	10.14	31.32	8.65	7.53	4.99	2.08
金融収支		15	△155.05	△143.48	△148.59	△116.98	△24.54	△26.53
誤差脱漏		16	△2.54	1.79	△6.15	△26.85	△3.27	△1.84

(資料) IFS

# 国際収支

## 国際収支の推移 (季調前)

(単位 10億ドル)

		2018						番号
III Q	IV Q		I Q	II Q	III Q	IV Q		
△142.57	△148.56	△622.12	△126.01	△152.57	△171.61	△171.93	1	
△209.93	△213.56	△891.32	△199.77	△210.26	△242.23	△239.07	2	
383.39	409.82	1,672.33	404.28	429.57	414.69	423.80	3	
593.31	623.38	2,563.65	604.05	639.83	656.91	662.86	4	
67.36	65.00	269.21	73.76	57.69	70.62	67.14	5	
58.46	62.62	244.30	61.58	61.44	60.32	60.96	6	
△30.08	△30.26	△110.66	△29.36	△27.16	△26.71	△27.43	7	
△114.19	△116.19	△488.48	△93.79	△118.29	△137.99	△138.40	8	
24.79	△0.04	9.41	0.00	△0.01	0.56	8.86	9	
5.98	23.72	△317.72	△181.00	△76.34	△37.54	△22.84	10	
△118.37	6.67	△109.68	2.59	△34.87	59.31	△136.72	11	
18.60	0.78	△20.26	29.02	△16.97	△12.26	△20.06	12	
△7.90	△90.17	△76.90	4.74	△20.32	△39.61	△21.70	13	
△0.06	△1.54	5.00	△0.01	3.08	△0.18	2.11	14	
△101.74	△60.54	△519.54	△144.65	△145.42	△30.27	△199.20	15	
△12.34	55.69	△40.47	△50.86	△27.12	107.16	△69.66	16	

## 収支の推移 (季調前)

(単位 10億ドル)

		2018						番号
III Q	IV Q		I Q	II Q	III Q	IV Q		
△14.30	△1.98	△41.15	△10.65	△4.88	△18.25	△7.37	1	
△46.25	△46.56	△184.10	△46.59	△42.94	△46.41	△48.16	2	
109.65	115.65	468.00	118.85	118.88	113.51	116.76	3	
155.90	162.21	652.10	165.44	161.81	159.92	164.92	4	
31.95	44.58	142.96	35.94	38.06	28.16	40.79	5	
△7.42	△6.77	△35.52	△8.21	△9.27	△8.78	△9.26	6	
△6.64	△5.95	△32.08	△9.21	△6.82	△8.11	△7.94	7	
△28.37	△14.70	△108.74	△28.07	△20.97	△35.14	△24.56	8	
△0.52	△0.57	△3.25	△0.37	△0.79	△1.08	△1.02	9	
31.58	△14.65	△15.54	△18.80	△3.32	11.42	△4.83	10	
△70.90	△82.42	△362.79	△62.90	△164.77	△57.20	△77.91	11	
6.09	△11.07	18.61	28.59	△14.24	17.51	△13.24	12	
△5.37	80.38	251.47	40.12	173.37	4.82	33.16	13	
△0.54	1.00	24.33	4.85	2.60	0.05	16.83	14	
△39.14	△26.76	△83.91	△8.14	△6.36	△23.41	△45.99	15	
△10.25	△11.49	28.09	20.30	15.39	12.82	△20.41	16	



## 10. ドイツの国際

年・期 項目	番号	2014年	2015	2016	2017		
					I Q	II Q	
貿易・サービス収支	1	258.04	255.19	256.57	260.55	64.98	64.83
貿易収支	2	291.40	275.49	279.91	285.63	67.80	70.66
輸出	3	1,469.88	1,293.90	1,304.24	1,418.34	334.93	344.42
輸入	4	1,178.49	1,018.41	1,024.33	1,132.70	267.13	273.76
サービス収支	5	△33.36	△20.30	△23.34	△25.08	△2.82	△5.83
第一次所得収支	6	74.61	75.75	82.11	91.44	24.26	6.24
第二次所得収支	7	△54.31	△42.83	△45.00	△55.81	△14.80	△13.15
経常収支	8	278.34	288.11	293.67	296.17	74.43	57.92
資本移転等収支	9	4.00	△0.02	2.27	△2.15	0.60	△2.89
直接投資	10	87.81	68.40	46.54	53.98	23.08	12.70
証券投資	11	177.67	209.94	220.26	224.47	50.54	21.51
金融派生商品	12	50.79	33.80	32.09	13.23	2.02	3.19
その他投資	13	4.83	△50.33	△13.95	29.69	△1.54	36.43
外貨準備	14	△3.30	△2.42	1.90	△1.48	△0.38	0.42
金融収支	15	317.81	259.39	286.84	319.88	73.71	74.25
誤差脱漏	16	35.46	△28.70	△9.10	25.86	△1.31	19.22

(資料) IFS

## 11. フランスの国際

年・期 項目	番号	2014年	2015	2016	2017		
					I Q	II Q	
貿易・サービス収支	1	△36.22	△9.83	△18.40	△23.89	△14.25	△2.42
貿易収支	2	△56.48	△32.05	△38.18	△54.05	△17.86	△10.42
輸出	3	580.38	521.77	520.60	554.32	128.92	135.73
輸入	4	636.86	553.82	558.79	608.37	146.78	146.15
サービス収支	5	20.25	22.22	19.78	30.16	3.61	8.00
第一次所得収支	6	62.91	50.70	51.46	59.92	9.50	11.42
第二次所得収支	7	△64.04	△50.00	△51.75	△49.33	△14.37	△11.04
経常収支	8	△37.35	△9.13	△18.69	△13.31	△19.12	△2.05
資本移転等収支	9	2.56	△1.11	1.59	1.30	0.29	0.05
直接投資	10	47.27	8.40	27.92	9.69	△16.05	9.51
証券投資	11	△26.77	42.62	23.18	19.22	16.71	33.28
金融派生商品	12	△31.42	14.69	△17.57	△1.02	△5.22	1.87
その他投資	13	△3.06	△74.95	△50.27	△58.62	△23.17	△49.27
外貨準備	14	1.11	7.99	2.30	△3.36	△2.49	0.63
金融収支	15	△12.87	△1.25	△14.44	△34.10	△30.22	△3.98
誤差脱漏	16	21.92	8.99	2.66	△22.09	△11.39	△1.98

(資料) IFS

収支の推移 (季調前)

(単位 10億ドル)

		2018						番号
III Q	IV Q		I Q	II Q	III Q	IV Q		
62.20	68.55	239.75	72.55	68.22	40.46	58.51	1	
76.68	70.49	262.68	75.24	71.64	55.47	60.32	2	
366.18	372.80	1,527.22	397.51	388.70	367.77	373.24	3	
289.50	302.31	1,264.54	322.26	317.06	312.30	312.92	4	
△14.48	△1.94	△22.93	△2.69	△3.42	△15.01	△1.81	5	
25.83	35.12	107.81	31.07	10.14	29.43	37.17	6	
△12.79	△15.07	△56.12	△17.61	△6.20	△13.75	△18.56	7	
75.23	88.59	291.44	86.01	72.15	56.14	77.13	8	
0.90	△0.77	2.32	4.92	△3.05	△1.22	1.67	9	
0.96	17.24	53.80	30.53	42.48	7.74	△26.95	10	
69.13	83.29	133.81	37.81	27.95	46.46	21.59	11	
3.27	4.75	27.45	2.31	12.13	12.40	0.61	12	
0.25	△5.45	51.57	11.26	△14.42	△19.69	74.41	13	
0.18	△1.70	0.45	0.86	△0.47	△0.57	0.64	14	
73.79	98.12	267.09	82.76	67.68	46.34	70.31	15	
△2.34	10.30	△26.67	△8.17	△1.42	△8.58	△8.50	16	

収支の推移 (季調前)

(単位 10億ドル)

		2018						番号
III Q	IV Q		I Q	II Q	III Q	IV Q		
△4.37	△2.84	△21.44	△11.84	△8.32	△2.69	1.42	1	
△15.55	△10.21	△56.50	△18.17	△15.91	△14.88	△7.54	2	
134.41	155.26	607.25	151.59	151.82	143.30	160.54	3	
149.96	165.47	663.75	169.77	167.73	158.18	168.08	4	
11.18	7.37	35.07	6.33	7.59	12.18	8.96	5	
20.77	18.22	66.24	11.97	19.99	14.51	19.78	6	
△12.64	△11.27	△54.05	△16.04	△12.22	△12.72	△13.08	7	
3.76	4.11	△9.25	△15.91	△0.55	△0.90	8.12	8	
0.09	0.87	2.44	1.07	0.32	0.34	0.71	9	
11.61	4.62	38.08	33.85	△5.70	8.01	1.92	10	
17.94	△48.71	17.23	31.52	△20.13	△15.00	20.84	11	
△2.77	5.10	△30.83	△14.09	△5.23	△4.89	△6.61	12	
△17.09	30.91	△86.01	△74.26	△3.35	6.16	△14.56	13	
2.01	△3.52	12.44	4.31	7.28	△0.89	1.74	14	
11.70	△11.60	△49.08	△18.67	△27.12	△6.61	3.32	15	
7.86	△16.58	△42.28	△3.83	△26.89	△6.05	△5.51	16	

- 1日 ○イングランド銀行（BOE）、金融政策委員会を開催し、以下を決定  
 ・政策金利0.75%に据置き  
 ・資産買入れ枠を維持（4,450億ポンド）  
 ○自販連、7月の国内新車販売台数を発表  
 国内新車販売台数（含む軽）は、45万9,456台で前年比+4.1%と2か月ぶりの増加  
 ○米供給管理協会、7月のISM景況指数（製造業）を発表  
 総合指数は51.2ポイントと前月（51.7ポイント）から低下
- 2日 ○米労働省、7月の雇用統計を発表  
 非農業部門の雇用者数は前月比16.4万人増、過去2か月分は修正（6月分は同19.3万人増に下方修正（△3.1万人）、5月分は同6.2万人増に下方修正（△1.0万人）  
 失業率は3.7%と前月（3.7%）から変わらず  
 ○米商務省、6月の貿易・サービス収支を発表  
 貿易・サービス収支（国際収支ベース）は△552億ドルとなり、前月（△553億ドル）から赤字額は縮小
- 6日 ○総務省、6月の家計調査（二人以上の世帯）を発表  
 実質消費支出は前年比+2.7%と7か月連続の増加、季調済前月比は△2.8%と2か月ぶりの減少（ともに、調査方法の変更の影響による変動を調整した推計値）  
 基調判断は「持ち直している」とし据置き  
 ○厚生労働省、6月の毎月勤労統計（速報）を発表  
 現金給与総額（共通事業所系列）は前年比+1.1%（うち所定内給与は同+0.5%、所定外給与は同△0.5%、特別給与は同+2.0%）  
 （令和元年6月速報から、「500人以上規模の事業所」について全数調査（以前は一部抽出調査）による値に変更）  
 ○内閣府、6月の景気動向指数（CI）（速報）を発表  
 先行指数は93.3（前月差△1.6ポイント）で2か月連続の低下、一致指数は100.4（前月差△3.0ポイント）で3か月ぶりの低下、遅行指数は104.1（前月差△0.4ポイント）で2か月ぶりの低下、基調判断は「下げ止まりを示している」とし据置き
- 8日 ○財務省、6月の国際収支状況（速報）を発表  
 経常収支は1兆2,112億円、前年比△3億円（黒字幅縮小）で60か月連続の黒字  
 ○東京商工リサーチ、7月の全国企業倒産状況を発表  
 倒産件数は802件（前年比+14.2%）と2か月連続の前年比プラス、負債総額は934億円（同△17.1%）、倒産企業の従業員数は3,716人（同+20.2%）、上場企業倒産は0件
- 内閣府、7月の景気ウォッチャー調査を発表  
 景気の現状判断DIは前月差△2.8ポイントの41.2となり3か月連続の低下、先行き判断DIは前月差△1.5ポイントの44.3となり2か月ぶりの低下  
 景気現状の基調判断は「天候など一時的な下押し要因もあり、このところ回復に弱い動きがみられる。先行きについては、消費税率上げや海外情勢等に対する懸念がみられる」とし下方修正  
 ○中国海関総署、7月の貿易収支を発表  
 貿易収支は451億ドルと16か月連続の黒字、輸出は2,215億ドルで前年比+3.3%と2か月ぶりのプラス、輸入は1,765億ドルで前年比△5.6%と3か月連続のマイナス
- 9日 ○内閣府、2019年4-6月期のGDP（1次速報）を発表  
 実質GDP成長率は、季調済前期比+0.4%（年率換算+1.8%）となり、3四半期連続のプラス成長  
 名目GDP成長率は、同+0.4%（年率換算+1.7%）となり、3四半期連続のプラス成長  
 GDPデフレーターは、同△0.0%となり4四半期ぶりのマイナス、前年比は+0.4%と2四半期連続のプラス  
 ○日本銀行、7月のマネースtock（速報）を発表  
 M2は前年比+2.4%、M3は同+2.0%、広義流動性は同+1.9%  
 ○英政府統計局、2019年4-6月期のGDP（速報）を発表  
 実質GDP成長率は前期比△0.2%、年率△0.8%
- 13日 ○日本銀行、7月の企業物価指数（速報）を発表  
 前年比△0.6%となり、2か月連続のマイナス  
 ○米労働省、7月の消費者物価指数を発表  
 総合指数は前年比+1.8%、前月比+0.3%、食品とエネルギーを除いたコア指数は前年比+2.2%、前月比+0.3%
- 14日 ○内閣府、6月の機械受注統計を発表  
 民需（除く船舶・電力）は季調済前月比+13.9%と2か月ぶりの増加  
 基調判断は「持ち直しの動きがみられる」とし据置き  
 ○独連邦統計局、2019年4-6月期GDP（速報）を発表  
 実質GDP成長率は季調済前期比△0.1%、年率△0.3%
- 15日 ○東日本建設業保証会社等、7月の公共工事前払金保証統計を発表  
 公共工事請負金額は前年比+28.5%で6か月連続のプラス  
 ○米商務省、7月の小売売上高を発表  
 総合は季調済前月比+0.7%、過去2か月分は修正

## 日誌

(8 月 中)

<p>(6月分は下方修正 (+0.4%→+0.3%), 5月分は上方修正 (+0.4%→+0.5%)) 自動車・同部品を除くと前月比+1.0%</p> <p>○米連邦準備制度理事会 (FRB), 7月の鉱工業生産を発表 生産は季調済前月比△0.2%, 過去2か月分は修正 (6月分は上方修正 (△0.0→+0.2), 5月分は下方修正 (+0.4%→+0.2%))</p> <p>19日 ○財務省, 7月の貿易統計 (速報) を発表 輸出は自動車の部分品, 半導体等製造装置等が減少し, 前年比△1.6%の6兆6,432億円, 輸入は原油, 石油製品等が減少し, 同△1.2%の6兆8,928億円, 貿易収支は△2,496億円で2か月ぶりの赤字</p> <p>20日 ○国土交通省, 6月の建設総合統計を発表 公共工事出来高は前年比+5.3%で, 3か月連続のプラス</p> <p>23日 ○総務省, 7月の消費者物価指数を発表 生鮮除く総合は前年比+0.6%となり, 31か月連続のプラス</p> <p>30日 ○政府, 8月の月例経済報告を発表 景気の基調判断を「景気は, 輸出を中心に弱さが続いているものの, 緩やかに回復している」とし据置き</p> <p>○総務省, 7月の労働力調査を発表 完全失業率 (季調済前月比) は2.2%で前月 (2.3%) から低下 雇用者数 (原数値) は6,034万人で前年比81万人の増加 完全失業者数 (同) は156万人で前年比16万人の減少, 26か月連続で200万人を下回った</p> <p>○厚生労働省, 7月の一般職業紹介状況を発表 有効求人倍率 (季調済) は1.59倍となり, 前月</p>	<p>(1.61倍) から低下, 都道府県別の有効求人倍率 (季調済) は34か月連続で受理地別・就業地別ともに, 全都道府県で1倍を上回った 雇用情勢の基調判断は「着実に改善が進む中, 求人が求職を大幅に上回って推移している」とし据置き</p> <p>○経済産業省, 7月の鉱工業指数 (速報) を発表 生産は季調済前月比+1.3%, 出荷は同+2.6%, 在庫は同△0.3% 基調判断は「生産は一進一退」とし据置き</p> <p>○経済産業省, 7月の商業動態統計を発表 小売業販売額は前年比△2.0%で21か月ぶりの減少, 季調済前月比は△2.3%で4か月ぶりの減少 基調判断は「一進一退の小売業販売」とし下方修正</p> <p>○国土交通省, 7月の建築着工統計調査を発表 住宅着工総戸数 (原数値) は, 79,232戸 (前年比△4.1%) と2か月ぶりの減少, 季調済年率は91.0万戸 (前月比△1.3%) と2か月ぶりの減少</p> <p>31日 ○中国国家统计局, 8月の製造業PMI (購買部担当者指数) を発表 総合指数は49.5ポイントと前月 (49.7ポイント) から低下, 景気の拡大・縮小の分岐点である50を4か月連続で下回った</p> <p>東証株価指数 (TOPIX) 第1部 (終値) 月間最高値 1,567.35 (1日)     〃 最安値 1,478.03 (26日)</p> <p>日経平均株価 (終値) 月間最高値 21,540.99円 (1日)     〃 最安値 20,261.04円 (26日)</p> <p>東京外為市場 (ドル・円相場, 銀行間直物, 17時時点) 月間最高値 105.20円 (13日)     〃 最安値 109.15円 (1日)</p>
---	--

主要経済指標 (令和元年8月)

(財政・金融)

発表機関	財		務		省		日		本		行		国内銀行 平均約定 金利	
	財政		金融		銀行		マネーストック		日券発行高		国内銀行			コニート 残高
	収支 総計	支 総計	収 総計	支 総計	収 総計	支 総計	収 総計	支 総計	収 総計	支 総計	収 総計	支 総計		
1970年度	72,958	100.8	25,672	49,748	17.6	19.8	17.9	19.8	17.6	19.8	17.0	18.6	19,837	
1975	137,527	102.2	54,282	112,760	11.7	11.9	13.9	11.9	11.7	11.9	17.0	11.7	19,885	
1980	288,667	99.0	107,960	189,272	5.2	4.5	8.4	4.5	5.2	4.5	17.0	7.7	33,009	
1985	46,527	100.1	154,350	207,275	5.8	3.0	8.7	3.0	5.8	3.0	17.0	11.8	5,625	
1990	21,535	101.6	239,955	337,239	7.1	10.2	4.0	10.2	7.1	10.2	17.0	5.1	8,563	
1995	176,503	102.5	195,151	421,329	6.5	10.8	2.9	10.8	6.5	10.8	17.0	0.1	4,120	
2000	344,674	103.1	167,889	599,744	6.5	1.5	2.2	1.5	6.5	1.5	17.0	0.4	234,611	
2003	139,824	103.6	139,146	114,032	4.1	0.6	1.6	0.6	4.1	0.6	17.0	0.1	169,327	
2004	653,715	103.5	146,705	114,437	2.1	1.0	1.9	1.0	2.1	1.0	17.0	0.2	182,635	
2005	377,929	104.3	155,859	122,736	2.7	0.3	1.7	0.3	2.7	0.3	17.0	2.2	206,047	
2006	490,691	97.2	140,541	149,179	0.8	△0.4	0.9	0.9	0.8	△0.4	17.0	0.7	206,963	
2007	371,961	100.0	147,444	164,615	1.4	0.5	1.9	0.5	1.4	0.5	17.0	1.4	231,144	
2008	364,688	95.3	149,851	100,106	0.7	0.8	2.1	0.8	0.7	0.8	17.0	4.3	202,488	
2009	387,331	105.1	129,139	63,564	73,527	0.4	2.0	0.9	0.4	2.0	17.0	2.3	171,332	
2010	343,706	104.7	139,844	89,677	89,230	1.5	2.0	2.0	1.5	2.0	17.0	△0.6	167,265	
2011	428,326	101.9	134,782	93,514	88,428	2.5	2.4	2.9	2.5	2.4	17.0	1.2	176,039	
2012	396,656	103.1	139,925	83,782	2.4	2.1	2.3	2.1	2.4	2.1	17.0	2.6	187,432	
2013	1,071,136	103.5	155,308	104,937	866,308	3.5	3.1	3.9	3.5	3.1	17.0	2.7	179,071	
2014	1,316,344	99.3	167,902	110,316	896,732	3.5	2.7	3.3	3.5	2.7	17.0	2.7	176,827	
2015	1,059,641	98.8	178,071	108,274	955,947	5.6	2.9	3.5	5.6	2.9	17.0	3.1	185,778	
2016	1,239,044	99.3	176,111	103,289	998,001	5.3	3.1	3.6	5.3	3.1	17.0	3.4	80,351	
2017	962,107	101.9	188,816	1,040,004	4.5	3.2	3.8	3.2	4.5	3.2	17.0	2.6	96,393	
2018	865,582	100.7	199,060	1,075,927	4.1	2.4	2.7	2.4	4.1	2.4	17.0	1.8	98,268	
2018.10-12	246,997	34.7	37,066	1,067,165	4.6	3.3	3.9	3.3	4.6	3.3	17.0	2.8	98,230	
2018.1-3	241,291	50.2	72,842	1,040,004	4.4	2.8	3.2	2.8	4.4	2.8	17.0	2.6	98,234	
2018.4-6	179,717	30.5	19,423	1,045,270	4.2	2.7	3.1	2.7	4.2	2.7	17.0	2.9	92,592	
2018.7-9	283,971	29.2	63,051	1,047,161	4.0	2.5	2.9	2.5	4.0	2.5	17.0	2.3	100,389	
2019.10-12	212,155	35.2	31,126	1,033,625	3.6	2.2	2.3	2.2	3.6	2.2	17.0	2.1	103,730	
2019.1-3	203,739	100.7	77,406	1,075,927	3.3	2.1	1.7	2.1	3.3	2.1	17.0	2.0	103,350	
2019.4-6	89,159	4.2	17,946	1,065,927	4.1	2.1	2.5	2.1	4.1	2.1	17.0	1.8	103,374	
2018.6	22,973	5.1	14,087	1,045,270	4.2	2.7	3.1	2.7	4.2	2.7	17.0	2.9	88,363	
2018.7	129,084	16.2	30,363	1,046,012	4.1	2.5	2.9	2.5	4.1	2.5	17.0	2.7	95,320	
2018.8	104,865	23.6	13,030	1,047,301	3.8	2.5	2.9	2.5	3.8	2.5	17.0	2.5	97,802	
2018.9	54,022	29.2	10,657	1,047,161	4.0	2.5	2.9	2.5	4.0	2.5	17.0	2.3	108,069	
2018.10	64,327	35.6	9,773	1,050,559	3.8	2.3	2.7	2.3	3.8	2.3	17.0	2.2	107,827	
2018.11	116,021	49.0	13,904	88,227	1,055,635	3.5	2.3	1.5	3.5	2.3	17.0	2.4	100,251	
2018.12	31,807	55.2	15,450	2,043	1,063,625	3.4	2.1	2.4	3.4	2.1	17.0	2.0	94,114	
2019.1	153,025	64.0	21,303	2,506	1,067,531	3.3	2.0	1.4	3.3	2.0	17.0	1.6	97,262	
2019.2	106,304	72.1	8,472	1,071,114	3.2	2.1	2.3	2.1	3.2	2.1	17.0	1.6	111,880	
2019.3	49,590	100.7	41,630	1,075,927	4.6	2.1	2.4	2.1	4.6	2.1	17.0	1.8	100,939	
2019.4	13,667	△3.0	△3,677	△884	1,115,417	4.6	2.1	2.5	4.6	2.1	17.0	2.0	97,685	
2019.5	116,319	1.0	8,127	△633	1,075,927	4.6	2.3	2.6	4.6	2.3	17.0	1.9	101,570	
2019.6	△40,827	4.2	13,496	1,983	1,075,927	2.8	2.0	2.3	2.8	2.0	17.0	1.9	104,869	
2019.7	126,608			1,074,230	2.8	2.0	2.4	2.0	2.8	2.0	17.0	1.9	109,083	

(資料) 財務省大臣官房総合政策課  
 (注) 租税収入実績：4月及び5月繰取のうち前年度分については、前年度3月に加えて調整。  
 マネーストック：2003年度以前は、マネーサプライの計数で、M3は旧M1、M2は旧M2+CD (ただし1979年5月以前は旧M2)。  
 国内銀行勘定：1992年度以前は全国銀行勘定である。なお、金融機関の合併、相銀の普通取換、第2地銀協加盟行(含相銀)の編入等の事由により、不連続の年次がある。1986年度以降、オフショア勘定を含む。  
 貸出約定平均金利：1992年4月より、当座貸越を含む。

[公社債・株式]

1970年度 1975 1980 1985 1990 1995 2000 2003 2005 2004 2006 2007 2008 2009 2010 2011 2012 2013 2014 2015 2016 2017 2018 2017.10-12 2018.1-3 4-6 7-9 10-12 2019.1-3 4-6 2018.6 7 8 9 10 11 12 2019.1 2 3 4 5 6 7	公 社 債 券 發 行 高				株 式 (期中平均)		手 交 換 東 京 東 債 高 形 不 渡 手 形 (美数)		取 引 停 止 処 分 (注)		企 業 倒 産								
	国 債	地 方 債	政 保 債	普 通 債	金 融 債	東 京 証 券 取 引 所 (第一半期)	東 証 株 指 数 <TOPIX>	東 京 証 券 取 引 所 (第一半期)	日 経 平 均	東 債 高 形 不 渡 手 形 (美数)	全 国	債 額 円	倒 産 数	債 額 円	前 年 比				
1970年度	3,547	895	2,632	6,083	31,726	CY 163.48	139	CY 2,193.21	11,757	11,757	4,576	10,160	21.2	7,857	37.9				
1975	53,627	3,112	4,620	15,042	80,795	312.06	179	2.31	14,946	14,946	11,153	13,224	12.6	20,752	21.9				
1980	145,588	7,290	15,765	9,935	135,633	474.00	362	1.63	16,517	16,517	14,485	18,212	10.1	28,720	21.7				
1985	229,978	8,073	27,479	9,435	263,004	997.72	415	0.99	15,082	15,082	19,000	18,319	△10.0	44,113	27.1				
1990	390,323	9,419	19,083	20,660	469,079	2,177.96	484	0.52	39,334	39,334	16,153	7,157	7.5	32,753	176.0				
1995	684,306	19,740	32,570	57,192	833,643	1,378.93	357	0.92	17,323	17,323	25,805	15,762	6.7	86,307	32.7				
2000	1,053,917	22,690	51,410	76,371	1,210,427	1,545.22	684	0.98	17,145.01	17,145.01	30,096	18,787	12.2	261,287	131.4				
2003	1,577,975	46,212	68,978	69,928	1,927,077	1,891.86	1,254	1.42	9,311.42	9,311.42	15,226	15,466	△16.7	102,678	△22.5				
2005	1,851,005	56,596	87,021	58,950	1,270.09	1,451	1.20	11,179.25	11,179.25	16,656	13,186	△14.7	72,622	△29.2					
2004	1,806,919	61,894	70,521	69,040	2,498,040														
2006																			
発表機関	日本証券業協会											東京証券取引所		手形交換所		銀行協会		東京商工リサーチ	

(注) 取引停止処分: 2007年4月以降, 算出方法変更。

(注) 公社債発行高: 2019年4月以降, 国債以外の一般債の算出方法変更。  
有配平均利回り: 月と四半期は未現在の数値。  
株式(日経平均): 2000年4月24日に構成銘柄の大幅な入替えを行ったことにより, 入替えの前後を連続して比較することには問題があるという意味において指数の連続性が失われている。  
東証株指指数(期中平均)は当該試算。

〔生産・出荷・在庫・稼働率〕

	2 0 1 5 年 = 100 (注)									
	製造工業生産指数					製造工業生産指数				
	季節調整済					季節調整済				
	原指数	前年比	季節調整済	前期比	資本財	建設財	耐久消費財	非耐久消費財	生産財	生産財
特殊分類生産指数										
生産者出荷指数										
生産者製品在庫指数										
生産者製品在庫率										
製造工業稼働率										
1970年度										
1975										
1980	72.7	2.2	186.2	80.9	75.5	60.7	69.0	96.9	7.7	87.7
1985	86.5	2.5	168.2	111.0	86.2	72.6	80.4	101.2	4.3	86.5
1990	109.0	5.0	206.3	132.1	101.2	91.7	102.3	109.9	4.1	78.6
1995	103.3	2.1	184.7	108.6	101.5	90.7	98.4	115.5	3.5	92.4
2000	107.7	4.3	156.5	122.9	100.4	99.4	105.8	107.6	2.3	90.7
2003	103.6	3.5	133.1	118.8	97.4	99.8	103.6	93.7	△1.3	85.3
2004	107.6	3.9	131.1	120.6	97.8	103.5	107.4	96.5	2.9	83.8
2005	109.3	1.6	128.2	126.5	95.0	106.1	109.8	98.9	2.5	85.4
2006	114.3	4.6	127.6	134.9	97.6	111.2	114.4	100.6	1.6	85.0
2007	117.5	2.7	121.6	140.8	98.7	115.2	118.0	100.6	1.9	86.0
2008	102.8	△12.7	115.1	118.1	99.2	98.5	102.4	97.4	△5.2	105.9
2009	93.0	△9.5	100.6	107.0	98.2	92.8	93.0	87.2	△10.5	101.2
2010	101.2	8.8	100.4	111.7	97.8	101.9	100.8	85.5	△1.9	88.9
2011	100.5	△0.7	100.4	109.1	97.8	98.6	99.3	85.8	12.1	96.5
2012	97.5	△2.9	101.6	104.2	98.2	97.2	97.4	92.9	△3.0	101.3
2013	101.1	2.6	106.7	107.8	100.0	100.9	102.3	90.3	△4.1	93.4
2014	100.5	△0.6	102.2	101.3	98.7	100.8	100.6	95.0	5.2	89.3
2015	99.8	△0.7	100.3	100.3	101.3	99.5	99.6	95.2	0.2	100.2
2016	100.6	0.8	99.3	103.1	102.7	100.7	100.2	93.9	△1.4	100.7
2017	103.5	2.9	100.1	104.8	102.9	104.2	102.4	98.9	5.1	101.9
2018	103.8	0.3	99.6	104.5	104.5	104.3	102.6	98.9	0.2	105.0
2017. 10-12	106.1	3.1	100.2	105.2	103.4	105.1	103.1	101.1	2.0	102.6
2018. 1-3	104.2	1.7	98.8	104.2	102.5	104.3	102.2	103.6	2.5	101.6
4-6	102.4	1.3	100.1	105.2	103.6	105.2	103.6	101.6	△1.9	104.0
7-9	102.7	0.1	98.6	102.7	104.6	104.4	102.4	102.0	0.4	105.0
10-12	107.5	1.3	100.7	106.0	104.0	105.6	103.4	102.9	0.9	105.6
2019. 1-3	102.4	△1.7	99.3	104.9	106.5	102.3	101.2	103.8	0.9	105.9
4-6	100.0	△2.3	100.3	108.4	103.3	102.9	102.2	104.7	0.9	106.9
2018. 5	99.9	3.5	100.5	104.8	104.8	105.6	103.2	102.7	0.2	104.9
6	105.5	△1.5	98.9	103.6	103.7	104.9	103.3	101.6	△1.1	104.2
7	106.2	2.4	99.4	99.7	105.6	104.9	102.1	101.8	0.3	106.5
8	98.2	0.6	103.8	104.7	105.1	104.1	103.0	101.9	△0.1	104.4
9	103.8	△2.5	99.6	103.7	103.2	104.1	102.1	102.0	0.2	105.2
10	109.4	4.2	100.4	106.6	103.6	106.5	104.4	101.5	△0.5	105.1
11	108.6	1.9	100.9	105.8	104.9	105.1	102.8	101.6	0.1	104.5
12	104.6	△2.0	100.9	105.7	103.5	105.1	103.1	102.9	1.3	107.2
2019. 1	96.3	0.7	98.6	102.7	110.4	102.3	100.6	102.0	△0.9	105.0
2	99.9	△1.1	101.0	107.1	104.7	102.0	102.2	102.4	1.6	105.5
3	110.9	△4.3	99.6	105.0	104.4	102.5	100.9	103.8	1.4	107.2
4	100.6	△1.1	100.4	107.8	104.6	102.5	102.7	103.8	0.0	104.6
5	97.8	△2.1	101.7	113.4	102.9	104.4	104.0	104.3	0.5	106.4
6	101.5	△3.8	98.8	104.1	102.4	101.9	99.8	104.7	0.4	108.8

(注) 2018年11月基準年次改訂。2012年以前の指数は、2015年基準指数に接続させたものである。年度の指数については原指数。 産 業 看

(設備・住宅)

1970年度 1975 1980 1985 1990 1995 2000 2003 2004 2005 2006 2007 2008 2009 2010 2011 2012 2013 2014 2015 2016 2017 2018 2017.10-12 2018.1-3 2018.4-6 2018.7-9 2018.10-12 2019.1-3 2019.4-6 2018. 2018. 2018. 2018. 2019. 2019. 2019. 2019. <th colspan="11">機械受注 (280社) (季節調整済) (注)</th> <th colspan="11">建設工事受注 (50社) (注)</th> <th colspan="6">新設住宅着工</th>	機械受注 (280社) (季節調整済) (注)											建設工事受注 (50社) (注)											新設住宅着工					
	総額			民需			製造業			非製造業 (防衛を除く)		総額		民間 非住宅		戸数		季調済 生率戸数		持家		利用関係別						
	億円	%	前期比	億円	%	前期比	億円	%	前期比	億円	%	前期比	億円	%	前期比	千戸	%	前期比	千戸	%	前期比	%	%					
	66,440	25.1	40,036	5.5	19,202	18.5	10,179	18.5	36,001	15.7	1,491	5.9	—	—	1,428	9.8	—	—	—	—	—	—	—					
	86,048	>10.0	38,599	>18.2	17,104	>30.8	15,607	>17.3	59,449	>17.3	1,428	13.2	—	—	1,214	>18.5	—	—	—	—	—	—	—					
	146,409	13.3	74,602	15.7	29,674	17.8	25,727	14.1	91,978	41,549	1,214	>18.3	—	—	—	>25.8	—	—	—	—	—	—						
	159,584	>2.5	80,053	5.1	37,262	2.5	29,861	8.1	121,716	11.0	1,251	3.6	—	—	—	>2.8	—	—	—	—	—	—						
	283,949	8.3	167,625	8.7	73,297	2.5	72,656	11.3	268,167	30.4	1,665	>0.4	—	—	—	>5.0	—	—	—	—	—	—						
	261,322	4.2	142,394	11.9	52,149	9.9	67,485	8.6	197,556	1.5	1,485	>4.9	—	—	—	>5.2	—	—	—	—	—	—						
	265,489	12.3	134,044	16.6	51,905	19.1	70,254	14.6	149,680	>11.8	1,213	>1.1	—	—	—	>5.0	—	—	—	—	—	—						
	294,636	11.5	120,393	8.2	45,500	17.2	65,764	2.5	125,485	8.4	1,174	2.5	—	—	—	2.1	—	—	—	—	—	—						
	285,050	4.1	128,260	6.5	51,183	12.5	67,321	2.4	135,913	12.1	1,193	1.7	—	—	—	>1.6	—	—	—	—	—	—						
	276,779	—	124,425	—	54,880	—	57,471	—	134,537	3.2	1,249	4.7	—	—	—	>4.0	—	—	—	—	—	—						
	291,148	5.2	128,603	3.5	58,183	6.0	58,403	3.8	138,936	6.4	1,285	2.9	—	—	—	0.9	—	—	—	—	—	—						
	302,637	3.9	127,931	>13.1	56,114	>3.6	56,157	>1.8	141,141	7.5	1,036	>19.4	—	—	—	>12.3	—	—	—	—	—	—						
	247,049	>18.4	112,839	>13.1	43,487	>22.5	54,363	>3.2	123,767	>10.8	1,039	0.3	—	—	—	>0.4	—	—	—	—	—	—						
	200,800	>18.7	94,917	>20.4	31,366	>27.9	46,346	>14.7	106,162	>16.4	819	>25.4	—	—	—	>7.6	—	—	—	—	—	—						
	243,646	21.3	104,817	9.1	37,112	18.3	47,576	6.6	100,685	56,214	841	2.7	—	—	—	7.5	—	—	—	—	—	—						
	250,226	2.7	108,746	89,742	6.2	35,284	5.9	50,698	6.6	107,829	841	2.7	—	—	—	>1.2	—	—	—	—	—	—						
	233,338	>6.7	103,233	87,026	>3.0	35,313	>10.1	52,125	2.8	110,447	893	6.2	—	—	—	3.8	—	—	—	—	—	—						
	263,702	13.0	114,991	97,030	11.5	38,904	10.2	58,441	12.1	132,677	987	10.6	—	—	—	11.5	—	—	—	—	—	—						
	283,956	>0.6	125,918	101,838	4.1	44,214	6.2	57,898	3.5	143,579	880	4.6	—	—	—	>2.1	—	—	—	—	—	—						
	267,957	>5.6	121,603	102,314	0.5	42,167	>4.6	60,373	4.3	147,907	974	5.8	—	—	—	2.6	—	—	—	—	—	—						
	284,769	6.3	120,312	101,480	>0.8	46,056	9.2	55,644	>7.7	148,962	946	2.9	—	—	—	>3.3	—	—	—	—	—	—						
	290,315	1.9	124,779	104,364	2.8	47,792	3.8	56,801	2.1	158,590	953	0.7	—	—	—	>2.0	—	—	—	—	—	—						
	73,154	>0.1	31,383	25,569	1.2	12,059	5.5	13,683	>1.6	35,925	245	>2.5	—	—	—	>3.9	—	—	—	—	—	—						
	73,029	>1.5	29,931	26,152	2.3	12,070	0.1	13,973	2.1	44,451	205	>8.2	—	—	—	>3.4	—	—	—	—	—	—						
	73,307	1.8	32,122	26,583	1.6	12,635	4.7	14,028	0.4	31,556	245	>2.0	—	—	—	>2.5	—	—	—	—	—	—						
	74,534	1.7	32,515	26,981	1.5	12,507	>1.0	14,498	3.4	33,745	246	>0.2	—	—	—	0.1	—	—	—	—	—	—						
	76,364	2.5	30,669	26,126	>3.2	11,999	>4.1	14,219	>1.9	32,414	246	0.6	—	—	—	4.0	—	—	—	—	—	—						
	68,442	>1.4	30,378	25,278	>3.2	11,070	>7.7	14,175	>0.3	60,875	216	5.2	—	—	—	7.4	—	—	—	—	—	—						
	69,161	1.1	32,542	27,169	7.5	11,351	2.5	16,034	13.1	27,501	234	>4.7	—	—	—	9.6	—	—	—	—	—	—						
	25,379	3.3	10,901	9,063	>1.2	4,380	0.4	4,771	0.8	8,921	80	1.3	—	—	—	>2.2	—	—	—	—	—	—						
	23,352	>8.0	10,447	8,348	>7.9	3,894	>11.1	4,524	>5.2	12,424	81	>7.1	—	—	—	>3.4	—	—	—	—	—	—						
	25,684	10.0	11,225	9,128	9.3	4,231	8.7	4,874	7.7	9,439	83	>0.7	—	—	—	0.3	—	—	—	—	—	—						
	25,557	>0.5	11,413	9,754	6.9	4,421	4.5	5,201	6.7	9,390	82	1.6	—	—	—	0.2	—	—	—	—	—	—						
	23,293	>8.9	9,877	8,100	>17.0	3,855	>12.8	4,423	>15.0	14,917	82	>1.5	—	—	—	>0.0	—	—	—	—	—	—						
	26,279	12.8	10,685	8,720	7.7	4,181	8.5	4,597	3.9	8,982	83	0.3	—	—	—	4.6	—	—	—	—	—	—						
	25,826	>1.7	9,665	8,714	>0.1	3,997	>4.4	4,679	1.8	10,161	84	>0.6	—	—	—	2.5	—	—	—	—	—	—						
	24,259	>6.1	10,318	8,692	>0.3	3,821	>4.4	4,943	5.6	13,271	78	2.1	—	—	—	4.8	—	—	—	—	—	—						
	22,342	>7.9	10,322	8,223	>5.4	3,750	>1.9	4,549	>8.0	5,993	67	1.1	—	—	—	3.3	—	—	—	—	—	—						
	23,558	5.4	10,209	8,367	1.8	3,881	3.5	4,510	>0.8	7,015	72	4.2	—	—	—	9.9	—	—	—	—	—	—						
	22,542	>4.3	9,847	8,688	3.8	3,440	5.17	5,117	13.4	37,732	77	10.0	—	—	—	8.9	—	—	—	—	—	—						
	23,520	4.3	10,903	9,137	5.2	4,001	16.3	5,176	1.2	8,183	79	>5.9	—	—	—	9.2	—	—	—	—	—	—						
	22,119	>6.0	10,035	8,429	>7.8	3,706	>7.4	4,710	>9.0	7,410	73	>8.7	—	—	—	6.5	—	—	—	—	—	—						
	23,522	6.3	11,603	9,603	13.9	3,644	>1.7	6,147	30.5	11,907	82	0.3	—	—	—	12.9	—	—	—	—	—	—						

(注) 機械受注 (280社)：1986年度以前は178社ベース。  
2005年4月より、季節調整方法がセンサス局法 X-11 から X-12-ARIMA の中の X-11 に移行した。  
2005年度以降は、「携帯電話」の受注額は含まない。  
建設工事受注 (50社)：1984年度以前は43社ベース。





〔消費・物価〕

発表機関	総務省	経済産業省				日 本 銀 行				Bloomberg				省				
		経 済 産 業 省		日 本 銀 行		日 本 銀 行		日 本 銀 行		日 本 銀 行		日 本 銀 行		日 本 銀 行		日 本 銀 行		
		経 済 産 業 省		日 本 銀 行		日 本 銀 行		日 本 銀 行		日 本 銀 行		日 本 銀 行		日 本 銀 行		日 本 銀 行		
		経 済 産 業 省		日 本 銀 行		日 本 銀 行		日 本 銀 行		日 本 銀 行		日 本 銀 行		日 本 銀 行		日 本 銀 行		
1970年度	家計調査				商業動態統計				企業物価指数				消費者物価指数					
	消費支出		消費者物価		小売業販売額		百貨店・スーパー		国内		輸出		輸入		進捗方式による国内(参考)		原価価格	
	(二人以上の世帯)		(季節調整済)		(前年比)		(前年比)		(前年比)		(前年比)		(前年比)		(前年比)		2015年 = 100 (注) %	
	前年	名目	実質	%	前年	%	前年	%	前年	%	前年	%	前年	%	前年	%	前年	%
	81,668	12.9	5.2	79.8	—	—	—	2.2	—	2.5	1.9	4.6	—	—	—	—	—	—
1975	162,041	13.6	2.9	77.3	—	—	—	2.3	—	5.9	—	—	—	—	—	—	—	—
1980	233,465	6.5	△1.2	78.2	—	—	—	12.7	—	2.6	26.3	—	—	—	—	—	—	—
1985	273,907	2.1	0.2	77.1	—	—	—	△1.7	—	6.3	△9.2	—	—	—	—	—	—	—
1990	314,641	4.1	0.8	75.2	—	—	—	1.5	—	0.5	5.8	—	—	—	—	—	—	—
1995	330,736	△0.3	0.1	72.7	—	—	—	△0.8	—	0.5	△0.3	—	—	—	—	—	—	—
2000	317,903	△1.2	△0.5	72.5	—	—	—	△0.1	—	△2.6	△0.9	—	—	—	—	—	—	—
2003	303,265	△0.4	△0.2	74.1	—	—	—	△0.1	—	△3.5	△1.8	—	—	—	—	—	—	—
2004	301,776	△0.5	△0.5	74.3	—	—	—	△0.5	—	△0.2	6.6	—	—	—	—	—	—	—
2005	299,156	△0.9	△0.6	74.7	—	—	—	0.3	—	3.2	17.3	—	—	—	—	—	—	—
2006	295,394	△1.3	△1.6	72.0	—	—	—	2.0	—	3.0	10.7	—	—	—	—	—	—	—
2007	299,067	1.2	0.8	73.6	—	—	—	2.3	—	△0.2	8.0	—	—	—	—	—	—	—
2008	294,428	△1.6	△2.9	73.3	—	—	—	1.1	—	△7.4	0.4	—	—	—	—	—	—	—
2009	292,146	△0.8	1.1	74.7	—	—	—	3.1	—	△7.7	△19.1	—	—	—	—	—	—	—
2010	287,645	△1.5	△1.1	73.4	—	—	—	△5.2	—	△7.7	—	—	—	—	—	—	—	—
2011	284,044	△1.3	△1.3	73.3	—	—	—	△1.4	—	△3.2	6.8	—	—	—	—	—	—	—
2012	287,700	1.3	1.6	74.8	—	—	—	1.4	—	0.9	7.0	—	—	—	—	—	—	—
2013	283,448	2.0	0.9	75.5	—	—	—	1.1	—	10.3	13.5	—	—	—	—	—	—	—
2014	288,188	△1.8	△5.1	74.2	—	—	—	△2.1	—	2.9	0.2	—	—	—	—	—	—	—
2015	285,588	△0.9	△1.2	73.6	—	—	—	△3.2	—	2.9	△13.7	—	—	—	—	—	—	—
2016	281,038	△1.6	△1.6	72.1	—	—	—	1.4	—	△1.5	△10.6	—	—	—	—	—	—	—
2017	284,587	1.2	0.3	71.7	—	—	—	△2.4	—	△6.9	9.6	—	—	—	—	—	—	—
2018	289,007	0.9	0.0	69.2	—	—	—	2.7	—	4.7	9.6	—	—	—	—	—	—	—
2018. 10-12	294,130	1.3	0.5	71.6	—	—	—	2.2	—	0.8	6.5	—	—	—	—	—	—	—
2018. 1-3	285,516	2.0	0.4	71.0	—	—	—	2.2	—	6.1	11.0	—	—	—	—	—	—	—
2018. 4-6	281,129	△1.3	△2.1	68.8	—	—	—	2.5	—	0.6	3.7	—	—	—	—	—	—	—
2018. 7-9	282,380	1.9	0.6	70.6	—	—	—	2.6	—	0.7	7.5	—	—	—	—	—	—	—
2019. 10-12	300,236	0.8	△0.2	68.6	—	—	—	3.1	—	0.9	11.6	—	—	—	—	—	—	—
2019. 1-3	292,284	2.3	1.9	69.8	—	—	—	2.3	—	0.1	7.3	—	—	—	—	—	—	—
2019. 4-6	292,973	3.5	2.6	67.5	P	—	—	0.9	—	△0.8	0.0	—	—	—	—	—	—	—
2018. 7	267,641	△0.4	△1.2	66.1	—	—	—	0.6	—	0.4	△1.9	—	—	—	—	—	—	—
2018. 8	283,387	1.3	0.2	70.9	—	—	—	2.8	—	3.3	10.8	—	—	—	—	—	—	—
2018. 9	292,481	4.3	2.8	70.4	—	—	—	3.1	—	2.6	11.5	—	—	—	—	—	—	—
2018. 10	290,396	1.5	△0.2	70.4	—	—	—	3.0	—	0.2	12.3	—	—	—	—	—	—	—
2018. 11	281,041	0.5	△0.5	70.1	—	—	—	3.0	—	0.4	10.9	—	—	—	—	—	—	—
2018. 12	329,271	0.4	0.1	65.5	—	—	—	3.0	—	0.8	9.8	—	—	—	—	—	—	—
2018. 1	296,345	2.2	2.0	70.4	—	—	—	2.3	—	△0.3	9.3	—	—	—	—	—	—	—
2018. 2	271,232	1.9	1.7	69.8	—	—	—	0.6	—	0.5	11.7	—	—	—	—	—	—	—
2018. 3	309,274	2.7	2.1	69.4	—	—	—	0.6	—	△0.5	11.8	—	—	—	—	—	—	—
2018. 4	300,136	4.3	1.3	66.9	—	—	—	0.9	—	1.5	10.8	—	—	—	—	—	—	—
2018. 5	300,901	4.9	4.0	71.6	—	—	—	1.2	—	0.1	9.3	—	—	—	—	—	—	—
2018. 6	276,882	3.5	2.7	64.2	P	—	—	0.6	—	△0.5	11.5	—	—	—	—	—	—	—

(注) 家計調査：2000年1月以降は、二人以上の世帯（農林漁家世帯を含む）。2018年1月以降は、調査方法の影響による変動を調整した変動調整値。平均消費性向の年度は原数値。  
 商業動態統計：店舗調整済による。  
 企業物価指数：2017年1月、2015年基準企業物価指数への移行。  
 消費者物価指数：2016年8月基準年改訂。

1970年度 1975 1980 1985 1990 1995 2000 2003 2004 2005 2006 2007 2008 2009 2010 2011 2012 2013 2014 2015 2016 2017 2018 2017、10-12 2018、1-3 4-6 7-9 10-12 2019、1-3 4-6 5 6 7 8 9 10 11 12 2019、1 2 3 4 5 6 発表機関	貿易													輸																	
	出													入																	
	輸						易			輸				輸						輸						輸					
	総額 億円	原数値 前年比	季節調整 前期比	金 属 及 同 製 品	一 般 機 械	事務用 機器	電 機 器	輸送用機器 自動車	アメリカ	EU	アジア	総額 億円	原数値 前年比	季節調整 前期比	食品	原燃料	原油・石油製品	機械	事務用 機器	アメリカ	EU	アジア	総額 億円	原数値 前年比	季節調整 前期比						
72,901	20.6	-	—	—	—	—	—	—	—	—	69,671	20.9	-	—	—	—	—	—	—	—	—	—	69,671	20.9	-						
170,262	△0.3	-	47,141	42,419	5,226	53,704	54,996	71,260	38,978	84,110	314,773	△4.2	-	33,309	208,665	129,160	22,064	2,294	54,998	17,831	—	—	17,831	—							
300,588	22.8	-	40,848	69,664	19,321	89,749	82,115	153,454	48,836	103,908	314,773	14.0	-	36,324	162,840	88,244	27,691	3,446	56,796	21,208	—	—	21,208	—							
407,312	△1.1	-	28,247	92,345	29,644	97,032	73,912	128,622	67,049	135,735	290,797	△11.0	-	45,826	125,701	62,280	34,411	7,474	66,796	74,926	—	—	74,926	—							
418,750	7.7	-	27,518	101,690	29,362	108,279	86,655	131,541	67,049	196,575	329,530	13.7	-	48,593	83,494	35,213	88,007	16,776	75,049	47,522	—	—	47,522	—							
420,694	3.2	-	28,792	112,600	31,459	137,256	69,137	155,353	84,536	214,680	424,494	16.5	-	50,123	112,993	59,294	135,685	30,362	80,015	52,116	—	—	52,116	—							
520,452	7.2	-	35,019	113,317	26,109	133,501	89,224	133,811	85,797	263,654	448,582	4.2	-	51,406	117,788	61,176	144,289	28,117	67,647	58,375	—	—	58,375	—							
560,603	6.3	-	42,346	128,028	26,035	142,485	93,014	138,622	94,823	299,577	503,888	12.3	-	53,290	143,636	76,115	155,025	29,256	67,457	67,262	—	—	67,262	—							
617,194	10.1	-	49,944	137,360	25,956	150,212	105,018	154,131	99,451	328,869	605,113	13.1	-	56,522	201,176	116,296	176,734	30,736	73,966	66,334	—	—	66,334	—							
682,902	10.6	-	60,428	152,562	28,225	164,104	128,367	171,272	113,039	368,519	694,473	10.1	-	57,978	234,470	131,687	194,760	30,707	80,378	70,922	—	—	70,922	—							
774,606	13.4	-	68,950	168,150	28,427	167,361	146,733	166,011	126,058	410,953	749,581	9.5	-	60,392	278,653	158,136	201,890	27,165	83,303	76,908	—	—	76,908	—							
851,134	9.9	-	64,831	140,255	22,281	135,712	111,293	120,876	97,068	355,657	719,104	△4.1	-	59,918	295,195	156,409	169,077	23,075	73,793	67,454	—	—	67,454	—							
711,456	△16.4	-	50,606	103,851	17,988	116,959	77,451	93,425	70,420	326,004	538,209	△25.2	-	49,738	188,484	99,245	141,818	19,463	55,912	56,030	—	—	56,030	—							
590,079	△17.1	-	61,150	137,814	17,579	125,441	90,359	104,025	77,141	381,732	624,567	16.0	-	53,139	231,969	114,631	162,870	22,049	58,855	58,824	—	—	58,824	—							
677,888	14.9	-	59,130	137,600	15,589	115,463	85,479	103,220	74,383	361,207	697,106	11.6	-	58,490	283,405	142,411	164,046	21,388	60,208	65,202	—	—	65,202	—							
652,885	△3.7	-	58,977	125,985	14,975	113,153	91,630	113,969	63,910	349,113	720,978	3.4	-	59,547	294,361	151,319	177,276	22,282	61,116	68,150	—	—	68,150	—							
639,400	△2.1	-	64,014	136,498	16,422	122,274	106,171	132,066	72,379	394,058	846,129	17.4	-	65,141	339,442	175,387	232,213	26,973	71,414	79,582	—	—	79,582	—							
746,565	10.8	-	67,034	145,119	16,698	129,961	111,905	142,119	77,007	403,264	837,948	△1.0	-	68,566	306,303	142,766	233,410	26,066	76,907	80,840	—	—	80,840	—							
706,670	5.4	-	59,407	140,547	15,828	130,336	120,560	150,934	81,033	391,962	752,204	△10.2	-	68,948	206,273	90,114	239,121	25,231	78,734	87,335	—	—	87,335	—							
741,151	△0.7	-	53,373	140,311	14,368	125,593	112,924	141,886	79,791	384,154	675,488	△10.2	-	64,108	172,117	73,684	233,204	22,947	81,164	81,164	—	—	81,164	—							
715,222	△3.5	-	60,014	160,131	15,094	138,078	120,841	151,633	88,607	434,465	788,105	13.7	-	71,295	211,172	89,486	248,966	26,076	81,856	90,548	—	—	90,548	—							
792,212	10.8	-	60,912	163,144	14,643	139,362	122,668	156,287	92,694	440,128	823,041	7.2	-	72,220	239,752	106,703	259,166	26,474	81,856	90,548	—	—	90,548	—							
807,095	1.9	-	15,650	41,964	4,078	37,411	32,832	40,624	22,630	117,194	201,769	17.0	-	18,751	54,553	24,400	67,599	6,579	20,472	23,581	—	—	23,581	—							
209,168	13.0	-	15,412	41,275	3,541	33,215	30,538	37,000	23,017	107,587	201,243	7.7	-	17,012	60,041	26,324	62,912	7,121	20,980	23,832	—	—	23,832	—							
199,309	4.9	-	15,683	41,593	3,626	34,801	29,684	37,289	23,102	110,887	194,316	7.5	-	18,508	54,091	23,359	60,818	5,839	21,800	23,106	—	—	23,106	—							
202,030	7.5	-	15,543	40,541	3,758	36,314	29,356	37,858	22,180	112,611	207,039	12.4	-	17,819	62,724	28,921	63,779	6,196	22,455	24,531	—	—	24,531	—							
211,526	2.9	-	15,937	41,668	3,901	37,091	33,495	42,555	23,793	116,272	224,435	11.2	-	19,129	66,000	31,198	72,008	7,094	24,914	25,716	—	—	25,716	—							
211,924	1.3	-	13,750	39,312	3,357	31,156	30,135	38,583	23,619	100,359	197,251	△2.0	-	16,764	66,936	23,225	62,561	7,355	21,868	23,564	—	—	23,564	—							
191,616	△3.9	-	14,379	38,155	3,351	32,036	29,842	39,544	21,859	102,180	194,071	△2.0	-	18,802	54,006	24,277	62,337	6,777	21,679	24,306	—	—	24,306	—							
63,269	8.1	-	5,256	13,079	1,177	10,940	8,629	11,494	6,972	35,504	69,042	14.0	-	6,446	19,538	8,380	21,615	1,999	8,055	8,273	—	—	8,273	—							
70,538	6.7	-	△1.3	5,470	1,229	12,252	10,343	12,931	7,938	38,840	63,261	2.5	-	6,027	16,902	7,043	20,231	1,884	7,029	7,619	—	—	7,619	—							
67,479	3.9	-	0.9	5,265	1,295	12,147	9,937	12,508	7,669	37,750	69,753	14.6	-	6,160	20,162	9,666	21,690	2,115	7,497	8,899	—	—	8,899	—							
66,878	6.5	-	5,365	13,545	1,271	12,120	9,368	12,454	7,189	37,490	71,359	15.4	-	6,164	22,903	10,639	21,253	2,150	7,908	8,070	—	—	8,070	—							
67,168	△1.4	-	4,913	13,320	1,192	12,047	10,051	12,896	7,321	37,371	65,927	7.1	-	△1.8	5,495	19,660	9,016	20,832	1,932	7,049	7,567	—	—	7,567	—						
62,475	8.2	-	4.0	5,498	1,274	12,017	11,356	14,301	8,114	39,814	76,997	20.5	-	4.8	6,525	21,273	24,770	2,252	8,573	8,855	—	—	8,855	—							
79,231	0.1	-	△3.7	5,271	1,342	12,007	11,034	13,906	7,449	38,186	76,662	12.5	-	△0.9	6,485	22,976	11,288	24,925	2,507	7,670	8,338	—	—	8,338	—						
70,218	△3.9	-	5,168	14,148	1,285	12,166	11,105	14,349	8,229	38,272	70,775	1.9	-	△4.5	6,119	21,751	10,231	22,312	2,335	8,672	8,023	—	—	8,023	—						
55,747	△8.4	-	4,205	10,631	991	9,475	8,796	11,396	6,993	29,112	69,924	△0.8	-	5,772	19,581	7,838	22,325	2,571	7,715	7,957	—	—	7,957	—							
63,849	△1.2	-	6.6	4,409	1,338	9,933	10,312	13,031	8,005	33,144	60,534	△6.5	-	5,276	18,109	7,168	18,833	2,217	6,825	7,423	—	—	7,423	—							
72,020	△2.4	-	5,136	15,401	1,228	11,749	11,027	14,158	8,620	38,103	66,793	1.2	-	5,717	19,246	8,219	21,403	2,369	7,328	8,183	—	—	8,183	—							
66,589	△2.4	-	4.4	8,814	1,207	11,471	10,637	14,101	7,980	35,333	66,054	6.5	-	6,750	18,922	8,805	20,369	2,380	6,874	7,947	—	—	7,947	—							
58,353	△7.8	-	△5.0	4,693	1,021	9,856	8,931	11,878	6,475	31,209	68,055	△1.4	-	△2.6	6,194	19,157	8,891	22,492	2,351	7,946	8,992	—	—	8,992	—						
65,858	△6.6	-	4.8	4,871	1,123	11,127	10,275	13,565	7,404	35,638	59,962	△5.2	-	△4.4	5,858	15,928	7,021	19,476	2,046	6,858	7,366	—	—	7,366	—						

(注) 「金銀」及び「非貨幣用金」を含む。「EU」は1981年以降10カ国、1986年度以降12カ国、1995年度以降15カ国、2004年度以降25カ国、2007年度以降加盟国27カ国ベース。

(国際収支)

	国際収支状況(IMF統計ベース)(注)										省	
	収支											
	貿易・サービス収支					サードセクタース収支						
	輸出		輸入		前年比	輸出		輸入		前年比		
円	億	円	億	円		億	円	億				
1970年度	-	-	-	-	-	-	-	-	-	-	-	-
1975	135,804	63,573	117,226	492,322	6.6	375,095	-	-	-	△53,663	81,604	△9,373
1980	178,305	96,053	135,054	527,584	6.5	392,530	-	-	-	△39,101	90,453	△8,201
1985	192,342	95,624	139,639	594,568	10.8	445,918	-	-	-	△43,014	106,686	△9,969
1990	194,128	74,072	110,677	655,948	12.2	545,271	-	-	-	△36,604	128,989	△8,984
1995	218,665	81,860	121,176	740,012	12.8	618,836	-	-	-	△45,960	149,811	△12,806
2000	243,376	90,902	136,862	812,627	9.8	675,769	-	-	-	△35,561	129,053	△13,002
2003	106,855	48,878	26,683	679,452	△16.4	652,769	-	-	-	△3.4	129,668	△10,755
2004	167,551	48,437	80,250	559,068	△17.7	478,818	-	-	-	△31.82	139,280	△11,749
2005	182,687	55,176	80,322	649,175	16.1	568,843	-	-	-	△25.155	139,280	△11,749
2006	81,882	30,306	△22,097	628,438	△3.2	650,535	-	-	-	△28.210	143,085	△10,927
2007	42,495	△92,753	△52,474	622,026	△1.0	674,499	-	-	-	△40,280	144,825	△9,577
2008	23,929	△144,785	△110,455	697,326	12.1	807,782	-	-	-	△34,330	183,191	△14,477
2009	87,031	△94,116	△66,389	756,403	8.5	822,792	-	-	-	△27,728	200,488	△19,341
2010	182,957	△10,141	2,989	731,761	△3.3	728,762	-	-	-	△13,140	213,195	△20,097
2011	216,666	44,084	57,863	708,028	△3.2	650,163	-	-	-	△13,779	193,646	△21,044
2012	221,749	40,823	45,396	782,623	10.6	737,434	-	-	-	△4,567	202,668	△21,748
2013	192,434	△160	6,963	803,259	2.6	796,295	-	-	-	△7,123	210,125	△17,532
2014	42,803	9,650	11,325	216,184	11.8	194,859	-	-	-	△1,676	38,446	△5,292
2015	59,329	9,781	7,159	201,042	5.4	193,883	-	-	-	2,622	56,182	△6,634
2016	49,931	4,739	10,700	199,257	9.0	188,557	-	-	-	△5,961	49,545	△1,353
2017	96,944	△1,113	50,545	200,936	4.2	200,391	-	-	-	14.3	△1,638	△3,308
2018	26,018	△9,488	△6,423	211,152	2.4	217,575	-	-	-	11.7	△3,096	39,242
2019	39,541	5,702	2,141	191,914	△4.5	189,773	-	-	-	3.561	57,774	△3,935
P	45,134	△1,144	101	187,584	△5.9	187,482	-	-	-	△0.6	△1,245	48,149
2018	18,951	△3,055	△3,158	63,152	10.4	66,310	-	-	-	13.5	103	△1,989
2019	12,115	6,396	8,236	69,789	9.4	61,553	-	-	-	4.9	△1,641	△6,116
2020	20,269	△1,651	△88	67,724	6.2	67,810	-	-	-	16.8	△1,565	23,622
2021	18,237	△2,338	△2,556	66,503	7.5	69,059	-	-	-	17.9	218	△2,267
2022	18,437	2,877	3,187	66,709	△0.8	63,522	-	-	-	8.1	△311	17,100
2023	13,163	△5,583	△3,207	70,975	8.0	74,182	-	-	-	20.6	△2,386	20,588
2024	8,211	△4,994	△5,306	69,512	2.5	74,908	-	-	-	13.7	401	△1,350
2025	4,644	1,099	2,180	70,965	△2.3	68,485	-	-	-	1.5	△1,081	△4,088
2026	5,743	△11,197	△9,700	38,273	△6.4	67,974	-	-	-	△1.4	△1,497	△7,635
2027	25,928	6,670	4,881	63,084	△1.9	58,204	-	-	-	△6.6	17,889	19,936
2028	27,871	10,229	6,960	70,556	△5.3	63,596	-	-	-	1.5	3,269	△2,562
2029	17,074	△4,109	△3,880	63,880	△3.7	64,982	-	-	-	6.9	△3,127	21,303
P	15,948	△5,137	△6,509	59,180	△6.3	65,690	-	-	-	△0.9	1,372	22,574
P	12,112	8,102	7,383	64,324	△7.5	56,931	-	-	-	△7.5	509	4,273

(注) IMFの国際収支マニュアル第6版ベース。

(通関)

	貿易指数										省
	(価格：円建)										
	貿易条件					数量					
	輸出		輸入		前年比	輸出		輸入		前年比	
2015年	2015年	2015年	2015年	%		2015年	2015年	%			
1970年	52.7	48.4	17.5	15.1	18.1	20.7	17.5	15.1	18.1	20.7	18.1
1975	77.8	98.8	28.2	2.2	22.3	△12.5	28.2	2.2	22.3	△12.5	22.3
1980	89.1	147.9	43.7	17.2	27.7	△5.5	43.7	17.2	27.7	△5.5	27.7
1985	131.1	89.4	62.1	4.4	30.2	0.3	62.1	4.4	30.2	0.3	30.2
1990	76.9	89.7	71.3	5.6	48.2	5.7	71.3	5.6	48.2	5.7	48.2
1995	71.3	69.7	117.5	3.8	66.3	12.4	117.5	3.8	66.3	12.4	66.3
2000	71.1	63.7	111.6	9.5	82.0	11.0	111.6	9.5	82.0	11.0	82.0
2003	73.2	64.5	98.5	4.9	87.8	7.1	98.5	4.9	87.8	7.1	87.8
2004	74.2	66.8	111.1	10.7	93.9	6.9	111.1	10.7	93.9	6.9	93.9
2005	79.0	75.2	105.1	0.8	96.6	2.9	105.1	0.8	96.6	2.9	96.6
2006	84.1	85.6	118.4	7.7	100.4	3.8	118.4	7.7	100.4	3.8	100.4
2007	89.5	93.1	124.1	4.8	100.2	△0.2	124.1	4.8	100.2	△0.2	100.2
2008	87.7	101.1	122.2	△1.5	99.6	△0.6	122.2	△1.5	99.6	△0.6	99.6
2009	79.9	77.0	89.7	△26.6	85.3	△14.4	89.7	△26.6	85.3	△14.4	85.3
2010	80.0	79.8	100.3	24.2	97.1	13.9	100.3	24.2	97.1	13.9	97.1
2011	80.9	87.2	102.8	△3.8	99.6	2.6	102.8	△3.8	99.6	2.6	99.6
2012	82.7	88.4	93.6	△4.8	102.0	2.4	93.6	△4.8	102.0	2.4	102.0
2013	91.9	101.3	100.5	△1.5	102.3	0.3	100.5	△1.5	102.3	0.3	102.3
2014	95.7	106.5	101.1	0.6	102.9	0.6	101.1	0.6	102.9	0.6	102.9
2015	100.0	100.0	100.0	△1.0	100.0	△2.8	100.0	△1.0	100.0	△2.8	100.0
2016	92.2	85.3	108.1	0.5	98.8	△1.2	108.1	0.5	98.8	△1.2	98.8
2017	97.8	93.4	104.7	5.4	102.9	4.2	104.7	5.4	102.9	4.2	102.9
2018	100.1	99.7	100.4	1.7	105.8	2.8	100.4	1.7	105.8	2.8	105.8
2019	99.5	95.0	103.8	4.8	107.3	5.2	103.8	4.8	107.3	5.2	107.3
2020	98.8	97.6	101.2	106.7	105.2	3.7	101.2	106.7	105.2	3.7	105.2
2021	98.2	97.5	100.7	108.9	101.6	1.3	100.7	108.9	101.6	1.3	101.6
2022	101.1	101.2	101.5	△1.1	104.4	2.0	101.5	△1.1	104.4	2.0	104.4
2023	102.3	102.5	99.8	△1.4	111.7	4.0	99.8	△1.4	111.7	4.0	111.7
2024	100.0	97.4	101.4	△5.0	103.3	△1.8	101.4	△5.0	103.3	△1.8	103.3
2025	98.8	97.5	102.2	△6.2	101.5	△0.1	102.2	△6.2	101.5	△0.1	101.5
2026	98.4	98.3	100.1	6.5	107.5	6.6	100.1	6.5	107.5	6.6	107.5
2027	99.1	98.8	100.3	112.9	98.0	△4.6	100.3	112.9	98.0	△4.6	98.0
2028	100.4	101.1	99.3	106.6	105.6	4.1	99.3	106.6	105.6	4.1	105.6
2029	101.6	100.6	101.0	104.4	108.6	4.6	101.0	104.4	108.6	4.6	108.6
2030	101.9	101.9	99.3	105.4	99.0	4.0	99.3	105.4	99.0	4.0	99.0
2031	102.8	103.3	99.5	111.8	114.1	10.3	99.5	111.8	114.1	10.3	114.1
2032	102.2	103.1	99.1	△1.9	113.8	4.2	99.1	△1.9	113.8	4.2	113.8
2033	101.2	101.2	100.7	109.4	107.0	△2.2	100.7	109.4	107.0	△2.2	107.0
2034	101.0	97.0	104.1	△9.0	110.3	0.5	104.1	△9.0	110.3	0.5	110.3
2035	99.1	97.5	101.6	102.2	95.0	△0.5	101.6	102.2	95.0	△0.5	95.0
2036	99.9	97.7	102.3	114.4	104.6	0.4	102.3	114.4	104.6	0.4	104.6
2037	98.9	97.7	101.5	106.9	103.5	4.1	101.5	106.9	103.5	4.1	103.5
2038	98.6	98.1	101.2	△8.9	106.2	△1.2	101.2	△8.9	106.2	△1.2	106.2
2039	98.0	96.7	101.3	△5.5	94.9	△3.2	101.3	△5.5	94.9	△3.2	94.9

(注) 2018年8月基準年次改訂。



〔国内総支出・国民総所得〕

1970年度 1975 1980 1985 1990 1995 1998 1999 2000 2001 2002 2003 2004 2005 2006 2007 2008 2009 2010 2011 2012 2013 2014 2015 2016 2017 2018 P2018	国内総支出 (GDP)			成長率			国民総所得(GNI)成長率 (季節調整済)(注)			国内			民間最終消費支出			企業設備			在庫			住			形成																												
	(季節調整済)(注)			実質			名目			実質			名目			実質			名目			実質			名目			実質																									
	名目	実質	CY	名目	実質	CY	名目	実質	CY	名目	実質	CY	前期比 名目	前期比 実質	構成比	前期比 名目	前期比 実質	構成比	前期比 名目	前期比 実質	構成比	前期比 名目	前期比 実質	構成比	前期比 名目	前期比 実質	構成比																										
	10 億円	%		%			%			%			%		%			%	10億円	%		%		%	10億円	%		%		%		%																					
	248,375.9	287,366.4	-	-	-	-	-	-	-	-	-	-	-	-	-	-	-	-	-	-	-	-	-	-	-	-	-	-	-	-	-	-	-	-	-																		
	330,396.8	335,096.2	7.2	7.4	6.3	7.3	7.6	6.7	6.6	178,909.7	5.7	4.4	54.2	39,680.7	16.0	2,011.0	0.8	15,148.3	0.7	14,731.4	3.8	3.5	4.5	54.1	54,556.0	14.3	15.1	11.5	8.9	7.1	8.9	19.2	19.2	19.2	19.2	19.2	19.2	19.2															
	461,683.0	453,603.9	8.6	8.0	3.2	8.4	7.9	5.6	5.1	238,517.8	8.1	5.4	52.3	81,445.6	11.5	1,951.1	0.4	25,066.9	0.3	25,066.9	8.6	5.5	5.5	5.5	52.3	81,445.6	7.1	8.9	7.1	8.9	19.2	19.2	19.2	19.2	19.2	19.2	19.2	19.2	19.2	19.2													
	516,201.7	440,974.2	2.7	2.2	2.7	2.8	2.2	3.7	3.0	275,388.9	2.0	2.6	53.8	81,445.6	15.8	1,376.4	0.3	25,066.9	0.3	25,066.9	4.6	4.9	4.9	4.9	53.8	81,445.6	4.9	8.9	7.1	8.9	19.2	19.2	19.2	19.2	19.2	19.2	19.2	19.2	19.2	19.2	19.2	19.2	19.2	19.2									
	526,004.0	449,786.4	Δ1.4	Δ1.2	Δ0.9	Δ1.1	Δ1.5	Δ0.9	Δ1.0	283,631.2	Δ0.1	0.3	54.0	82,551.6	15.7	19.2	0.0	20,941.5	0.0	20,941.5	Δ6.4	Δ5.7	Δ5.7	Δ5.7	54.0	82,551.6	Δ4.9	Δ3.5	Δ4.9	Δ3.5	Δ3.5	Δ3.5	Δ3.5	Δ3.5	Δ3.5	Δ3.5	Δ3.5	Δ3.5	Δ3.5	Δ3.5	Δ3.5	Δ3.5	Δ3.5	Δ3.5									
	523,923.8	452,884.6	Δ0.8	Δ1.6	Δ0.7	Δ0.3	Δ0.6	Δ1.6	Δ0.8	277,817.8	0.7	1.5	54.8	79,916.2	Δ3.2	Δ3.2	Δ3.2	Δ3.2	Δ3.2	Δ3.2	Δ3.2	Δ3.2	Δ3.2	Δ3.2	Δ3.2	54.8	79,916.2	Δ3.2	Δ3.2	Δ3.2	Δ3.2	Δ3.2	Δ3.2	Δ3.2	Δ3.2	Δ3.2	Δ3.2	Δ3.2	Δ3.2	Δ3.2	Δ3.2	Δ3.2	Δ3.2	Δ3.2	Δ3.2	Δ3.2							
	528,446.6	464,182.6	1.2	1.4	2.5	2.8	1.6	2.8	2.7	287,134.9	4.5	1.4	54.8	83,529.3	4.5	4.3	Δ3,089.4	Δ3,089.4	Δ3,089.4	Δ3,089.4	Δ3,089.4	Δ3,089.4	Δ3,089.4	Δ3,089.4	Δ3,089.4	54.8	83,529.3	4.5	6.3	4.5	6.3	4.3	4.3	4.3	4.3	4.3	4.3	4.3	4.3	4.3	4.3	4.3	4.3	4.3	4.3	4.3	4.3						
	519,189.1	461,747.2	Δ0.8	Δ0.7	Δ0.5	Δ1.0	Δ1.4	Δ0.7	Δ0.8	288,630.6	0.5	1.9	55.6	77,993.5	Δ6.6	Δ4.2	Δ4.2	Δ4.2	Δ4.2	Δ4.2	Δ4.2	Δ4.2	Δ4.2	Δ4.2	Δ4.2	55.6	77,993.5	Δ6.6	Δ4.2	Δ4.2	Δ4.2	Δ4.2	Δ4.2	Δ4.2	Δ4.2	Δ4.2	Δ4.2	Δ4.2	Δ4.2	Δ4.2	Δ4.2	Δ4.2	Δ4.2	Δ4.2	Δ4.2	Δ4.2	Δ4.2						
	514,854.5	465,846.1	Δ0.3	Δ1.3	0.9	0.1	Δ1.0	Δ1.4	0.8	0.1	289,309.2	Δ0.1	1.1	56.0	73,652.5	Δ5.6	Δ3.2	Δ3.2	Δ3.2	Δ3.2	Δ3.2	Δ3.2	Δ3.2	Δ3.2	Δ3.2	56.0	73,652.5	Δ5.6	Δ3.2	Δ3.2	Δ3.2	Δ3.2	Δ3.2	Δ3.2	Δ3.2	Δ3.2	Δ3.2	Δ3.2	Δ3.2	Δ3.2	Δ3.2	Δ3.2	Δ3.2	Δ3.2	Δ3.2	Δ3.2	Δ3.2	Δ3.2					
	517,719.5	474,930.5	0.6	Δ0.1	2.0	1.5	0.8	0.0	2.1	1,528,474.7	Δ0.3	0.7	55.5	74,432.8	1.1	3.5	14.4	745.2	0.1	19,058.4	0.1	19,058.4	0.1	19,058.4	0.1	55.5	74,432.8	1.1	3.5	1.1	3.5	1.1	3.5	1.1	3.5	1.1	3.5	1.1	3.5	1.1	3.5	1.1	3.5	1.1	3.5	1.1	3.5	1.1	3.5				
	521,348.5	482,962.0	0.7	1.1	1.7	2.2	1.0	1.4	1.7	2,329,505.3	1.2	1.6	55.5	76,741.1	3.1	4.4	14.7	1,410.2	0.3	19,424.5	0.3	19,424.5	0.3	19,424.5	0.3	55.5	76,741.1	3.1	4.4	3.1	4.4	3.1	4.4	3.1	4.4	3.1	4.4	3.1	4.4	3.1	4.4	3.1	4.4	3.1	4.4	3.1	4.4	3.1	4.4				
	525,642.7	492,526.1	0.8	0.6	2.0	1.7	1.2	0.9	1.5	3,292,915.2	1.7	1.6	55.7	82,338.6	7.3	7.7	15.7	4,728.8	0.2	19,469.9	0.2	19,469.9	0.2	19,469.9	0.2	55.7	82,338.6	7.3	7.7	7.3	7.7	7.3	7.7	7.3	7.7	7.3	7.7	7.3	7.7	7.3	7.7	7.3	7.7	7.3	7.7	7.3	7.7	7.3	7.7				
	529,033.5	499,433.4	0.6	0.5	1.4	1.4	1.0	1.0	1.2	1,029,438.2	0.6	0.7	55.7	84,419.0	2.5	2.5	16.0	932.5	0.2	19,889.4	0.2	19,889.4	0.2	19,889.4	0.2	55.7	84,419.0	2.5	2.5	2.5	2.5	2.5	2.5	2.5	2.5	2.5	2.5	2.5	2.5	2.5	2.5	2.5	2.5	2.5	2.5	2.5	2.5	2.5	2.5				
	530,922.9	505,429.1	0.4	0.9	1.2	1.7	0.6	1.3	0.6	1,529,642.2	0.8	0.8	55.9	83,883.4	Δ0.6	Δ0.6	15.8	1,737.9	0.3	17,403.9	0.3	17,403.9	0.3	17,403.9	0.3	55.9	83,883.4	Δ0.6	Δ0.6	Δ0.6	Δ0.6	Δ0.6	Δ0.6	Δ0.6	Δ0.6	Δ0.6	Δ0.6	Δ0.6	Δ0.6	Δ0.6	Δ0.6	Δ0.6	Δ0.6	Δ0.6	Δ0.6	Δ0.6	Δ0.6	Δ0.6	Δ0.6	Δ0.6	Δ0.6	Δ0.6	
	509,482.0	488,074.7	Δ4.0	Δ2.1	Δ3.4	Δ1.1	Δ4.6	Δ2.4	Δ4.8	Δ2,929,417.3	Δ1.8	Δ2.0	57.2	78,841.3	Δ6.0	Δ6.0	15.5	1,663.1	0.3	17,529.5	0.3	17,529.5	0.3	17,529.5	0.3	57.2	78,841.3	Δ6.0	Δ6.0	Δ6.0	Δ6.0	Δ6.0	Δ6.0	Δ6.0	Δ6.0	Δ6.0	Δ6.0	Δ6.0	Δ6.0	Δ6.0	Δ6.0	Δ6.0	Δ6.0	Δ6.0	Δ6.0	Δ6.0	Δ6.0	Δ6.0	Δ6.0	Δ6.0			
	491,957.0	477,431.6	Δ3.4	Δ6.0	Δ2.2	Δ5.4	Δ3.3	Δ6.2	Δ1.1	Δ4,228,626.3	Δ1.5	0.9	58.6	67,515.6	Δ4.4	Δ4.4	13.6	1,033.3	0.2	13,860.4	0.2	13,860.4	0.2	13,860.4	0.2	58.6	67,515.6	Δ4.4	Δ4.4	Δ4.4	Δ4.4	Δ4.4	Δ4.4	Δ4.4	Δ4.4	Δ4.4	Δ4.4	Δ4.4	Δ4.4	Δ4.4	Δ4.4	Δ4.4	Δ4.4	Δ4.4	Δ4.4	Δ4.4	Δ4.4	Δ4.4	Δ4.4	Δ4.4			
	499,428.9	498,029.7	1.5	2.2	3.3	4.2	1.7	2.4	2.7	3,728,740.6	0.3	0.3	57.6	68,120.5	0.9	2.0	13.7	1,033.3	0.2	13,860.4	0.2	13,860.4	0.2	13,860.4	0.2	57.6	68,120.5	0.9	2.0	0.9	2.0	0.9	2.0	0.9	2.0	0.9	2.0	0.9	2.0	0.9	2.0	0.9	2.0	0.9	2.0	0.9	2.0	0.9	2.0	0.9	2.0	0.9	2.0
	494,042.5	498,280.1	Δ1.1	Δ1.8	0.5	Δ0.1	Δ1.0	Δ1.0	Δ1.0	Δ1,028,641.9	0.3	0.7	58.4	70,411.1	3.4	4.3	14.3	1,364.7	0.3	14,915.2	0.3	14,915.2	0.3	14,915.2	0.3	58.4	70,411.1	3.4	4.3	3.4	4.3	3.4	4.3	3.4	4.3	3.4	4.3	3.4	4.3	3.4	4.3	3.4	4.3	3.4	4.3	3.4	4.3	3.4	4.3				
	507,255.2	512,534.7	2.6	1.7	2.6	2.0	3.3	2.3	3.1	2,529,818.1	3.8	1.6	58.1	77,463.6	7.8	7.0	15.3	1,597.6	0.3	16,628.8	0.3	16,628.8	0.3	16,628.8	0.3	58.1	77,463.6	7.8	7.0	7.8	7.0	7.8	7.0	7.8	7.0	7.8	7.0	7.8	7.0	7.8	7.0	7.8	7.0	7.8	7.0	7.8	7.0	7.8					
	518,235.2	510,704.0	2.2	2.1	Δ0.4	0.4	2.4	2.4	2.0	5,298,462.5	Δ0.5	Δ2.6	57.6	81,113.3	4.7	3.4	15.7	369.6	0.3	15,517.6	0.3	15,517.6	0.3	15,517.6	0.3	57.6	81,113.3	4.7	3.4	4.7	3.4	4.7	3.4	4.7	3.4	4.7	3.4	4.7	3.4	4.7	3.4	4.7	3.4	4.7	3.4	4.7	3.4	4.7					
	532,983.0	517,419.8	2.8	3.4	1.3	1.2	3.0	3.6	2.9	2,930,391.1	0.6	0.7	56.4	82,774.9	2.0	1.6	15.2	1,315.5	0.2	16,066.0	0.2	16,066.0	0.2	16,066.0	0.2	56.4	82,774.9	2.0	1.6	2.0	1.6	2.0	1.6	2.0	1.6	2.0	1.6	2.0	1.6	2.0	1.6	2.0	1.6	2.0	1.6	2.0	1.6	2.0	1.6	2.0			
	536,802.6	521,980.0	0.7	0.9	0.9	0.6	0.3	0.4	0.8	1,029,107.5	Δ0.4	0.0	55.7	81,749.8	Δ1.2	Δ0.5	15.0	190.8	0.0	17,036.8	0.0	17,036.8	0.0	17,036.8	0.0	55.7	81,749.8	Δ1.2	Δ0.5	Δ1.2	Δ0.5	Δ1.2	Δ0.5	Δ1.2	Δ0.5	Δ1.2	Δ0.5	Δ1.2	Δ0.5	Δ1.2	Δ0.5	Δ1.2	Δ0.5	Δ1.2	Δ0.5	Δ1.2	Δ0.5	Δ1.2	Δ0.5				
	547,495.5	531,887.0	2.0	1.7	1.9	1.9	2.1	1.9	1.5	1,530,231.2	1.4	1.0	55.4	86,142.4	5.4	4.6	15.7	737.5	0.1	17,221.0	0.1	17,221.0	0.1	17,221.0	0.1	55.4	86,142.4	5.4	4.6	5.4	4.6	5.4	4.6	5.4	4.6	5.4	4.6	5.4	4.6	5.4	4.6	5.4	4.6	5.4	4.6	5.4	4.6	5.4					
	550,472.9	535,692.9	0.5	0.7	0.7	0.8	0.6																																														

〔国内総支出・国民所得・貯蓄率〕

年次	国内総支出												国民所得		貯蓄率			
	最終消費支出				政府支出				国内総生産				国民所得					
	（含在庫変動）				（季節調整済）				（季節調整済）				1人当り					
	前期比		名目実質		前期比		名目実質		前期比		名目実質		前期比			名目実質		
1970年度	10億円	%	10億円	%	10億円	%	10億円	%	10億円	%	10億円	%	10億円	%	10億円	%	千円	%
1975	58,159.1	—	23.4	—	23,222.5	—	33,501.3	—	34,630.8	—	203,878.7	—	203,878.7	—	1,743	—	17.5	
1980	68,284.6	1.4	△2.4	1.8	29,323.3	△5.0	44,396.3	△3.5	32,801.3	△12.2	260,559.9	1.7	260,559.9	1.7	2,153	12.6	15.9	
1985	89,492.2	7.9	4.2	3.8	33,353.9	8.2	52	6.5	46,126.6	9.6	346,892.9	3.1	346,892.9	3.1	3,016	11.2	21.6	
1990	127,313.9	4.6	4.6	3.4	44,064.9	6.1	6.2	9.3	46,869.6	3.8	378,479.6	1.1	378,479.6	1.1	2,992	11.1	21.1	
1995	128,874.1	0.7	1.8	1.4	44,172.3	△0.6	1.1	8.4	54,043.3	△4.7	378,239.6	△0.7	378,239.6	△0.7	2,977	10.4	20.9	
1999	129,750.8	0.7	2.2	2.0	43,379.8	△1.8	△0.3	8.3	52,762.3	△2.4	377,003.2	△0.3	377,003.2	△0.3	3,042	5.2	21.4	
2000	129,575.5	△0.1	0.0	3.4	40,559.7	△7.7	△5.8	7.2	53,198.4	△5.7	374,307.8	△0.9	374,307.8	△0.9	2,924	4.6	20.6	
2001	129,746.3	0.1	0.8	3.7	17,840,152.3	△7.3	△5.4	6.8	57,797.4	8.6	372,648.7	0.2	372,648.7	0.2	2,959	4.6	20.6	
2002	127,960.2	△1.4	0.1	2.0	18.1	34,973.5	△5.9	6.2	61,484.9	6.4	377,850.5	0.2	377,850.5	0.2	2,995	4.6	20.6	
2003	126,043.3	△1.5	△0.6	2.0	32,202.3	△7.9	△7.9	5.7	68,385.0	11.2	382,671.5	0.2	382,671.5	0.2	3,032	3.1	21.1	
2004	124,415.6	△1.3	△1.3	0.7	18.1	29,956.2	△7.0	5.3	76,607.3	12.0	387,369.9	0.2	387,369.9	0.2	3,068	3.1	21.1	
2005	122,869.6	△1.2	△1.6	0.4	17.9	27,919.2	△6.8	5.0	85,795.5	12.0	392,293.1	0.2	392,293.1	0.2	3,065	2.3	20.6	
2006	120,901.3	△1.6	△1.2	0.5	17.9	26,399.6	△5.4	4.9	94,958.5	10.0	364,051.0	△0.2	364,051.0	△0.2	2,843	3.7	19.8	
2007	121,670.9	0.6	0.2	1.3	18.1	25,789.4	△2.3	4.9	82,791.8	14.1	374,227.1	0.2	374,227.1	0.2	2,805	2.5	19.4	
2008	120,427.1	△1.0	△1.4	0.6	18.7	25,088.3	△2.7	4.9	80,432.0	△14.8	353,413.5	△0.6	353,413.5	△0.6	2,760	4.6	19.1	
2009	123,166.6	2.3	4.1	2.8	19.6	26,610.9	6.1	5.4	66,163.2	△17.7	361,895.3	2.3	361,895.3	2.3	2,827	4.1	19.6	
2010	122,755.8	△0.3	0.1	1.7	20.2	24,602.7	△7.5	4.9	75,913.6	△4.7	358,414.7	△0.4	358,414.7	△0.4	2,805	3.8	19.4	
2011	123,962.7	1.0	1.1	1.7	19.7	24,220.4	△1.6	4.9	73,099.2	△3.7	359,779.9	0.3	359,779.9	0.3	2,820	2.5	19.4	
2012	124,775.6	0.7	1.3	0.6	20.3	24,417.2	0.8	4.9	72,929.3	△0.9	374,227.1	0.3	374,227.1	0.3	2,938	0.6	20.6	
2013	126,782.3	1.6	3.2	1.7	20.1	26,935.2	10.3	5.3	82,791.8	14.1	374,227.1	0.3	374,227.1	0.3	2,938	0.6	20.6	
2014	131,486.5	2.1	△0.1	2.4	20.1	27,233.2	1.1	5.3	92,335.0	11.5	379,450.9	0.2	379,450.9	0.2	2,983	0.7	20.6	
2015	132,828.1	1.0	1.1	1.6	19.9	26,879.4	△1.3	5.0	91,752.1	△0.6	390,025.3	0.3	390,025.3	0.3	3,069	1.5	21.1	
2016	133,337.7	0.4	0.7	0.4	19.8	26,992.1	0.2	5.0	88,932.1	△3.1	391,185.6	0.3	391,185.6	0.3	3,082	2.8	21.1	
2017	135,229.3	1.4	0.5	0.4	19.6	27,694.4	2.7	5.1	98,275.8	10.5	404,197.7	0.3	404,197.7	0.3	3,190	2.5	21.1	
P2018	135,608.4	0.3	△0.1	1.0	19.7	26,964.9	△2.5	4.9	100,489.8	2.3	413,300.0	0.0	413,300.0	0.0	—	—	—	
2019年度	136,100.0	0.7	0.1	0.9	27,700.0	0.3	△1.4	102,500.0	4.4	27	413,300.0	0.0	413,300.0	0.0	—	—	—	
2019年度見通し	138,600.0	1.8	1.0	1.5	28,600.0	3.3	1.2	107,400.0	4.8	3.0	423,900.0	—	423,900.0	—	—	—	—	
2015-10-12	133,189.2	0.7	0.5	25.1	106,370.2	1.2	0.9	90,710.4	△4.8	△0.9	103,307.5	—	103,307.5	—	—	—	—	
2016-1-3	134,227.3	0.8	0.9	25.0	107,592.4	1.1	1.1	97,605.2	△3.4	0.6	96,056.7	—	96,056.7	—	—	—	—	
2016-4-6	132,944.1	△1.0	△0.5	24.8	105,981.5	△1.5	△0.9	85,441.0	△2.5	△0.5	96,517.5	—	96,517.5	—	—	—	—	
2016-7-9	133,471.3	0.4	0.4	19.8	27,059.2	0.4	0.3	5.1	85,441.0	0.0	93,985.3	—	93,985.3	—	—	—	—	
2016-10-12	133,355.2	△0.2	△0.2	24.8	106,412.1	0.0	△0.1	19.9	89,606.8	4.9	104,687.4	—	104,687.4	—	—	—	—	
2017-1-3	133,954.2	0.6	0.4	24.8	106,416.5	0.0	△0.1	5.0	89,606.8	4.9	98,995.3	—	98,995.3	—	—	—	—	
2017-4-6	135,112.3	0.9	0.6	24.9	107,075.7	0.2	△0.1	19.8	27,123.9	1.3	95,993.3	—	95,993.3	—	—	—	—	
2017-7-9	135,111.0	△0.0	△0.2	24.9	107,518.4	0.4	0.3	5.2	94,731.1	△0.2	98,993.3	—	98,993.3	—	—	—	—	
2017-10-12	135,235.8	0.1	0.1	19.6	27,524.9	0.0	0.1	5.0	99,971.9	2.3	107,867.4	—	107,867.4	—	—	—	—	
2018-1-3	135,750.3	0.4	△0.0	24.7	108,213.2	0.6	0.3	5.0	100,756.3	0.8	99,348.9	—	99,348.9	—	—	—	—	
2018-4-6	135,315.7	△0.3	△0.2	24.7	107,971.9	△0.2	0.1	19.6	27,537.1	△0.6	97,987.4	—	97,987.4	—	—	—	—	
2018-7-9	135,329.3	0.0	△0.2	24.7	108,426.9	0.4	0.2	19.6	26,902.5	1.3	107,867.4	—	107,867.4	—	—	—	—	
2018-10-12	135,619.2	0.2	0.3	24.7	108,944.4	0.5	0.7	19.8	26,674.7	△0.8	99,348.9	—	99,348.9	—	—	—	—	
2019-P-1-3	136,405.9	0.6	0.2	24.6	109,311.7	0.3	△0.1	19.7	27,094.2	1.6	95,276.4	—	95,276.4	—	—	—	—	
2019-P-4-6	137,620.9	0.9	0.9	19.7	27,480.1	1.4	0.9	4.9	97,669.2	△0.3	97,107.8	—	97,107.8	—	—	—	—	
発表機関	内閣府																	

〔注〕 国内総支出：0.8 S.N.A.、2019年4～6月期1次速報値（連鎖方式、1993年度までは2000暦年基準、1994年度以降は2011暦年基準）による。  
 2018年度実績見込み、2019年度見通し：平成31年1月28日閣議決定。  
 国民所得、貯蓄率：2011暦年基準（ただし、1993年度以前は2000暦年基準）による。1994年度以降は、毎月労働統計の再集計値公表を受けた再推計値。

## 〔企業収益〕 (％)

	法人企業統計 (全産業)			日銀短観 (全国企業, 全産業)			日銀短観 (注)		
	売上高 前年比	経常利益 前年比	設備投資 前年比	売上高 前年比	大企業 製造業	経常利益 前年比	大企業 製造業	売上高経 常利益率	大企業 製造業
					大企業 製造業		大企業 製造業		大企業 製造業
1985年度	6.9	4.2	12.8	2.3	0.3	△5.7	△14.4	2.68	4.04
1990	9.2	△2.0	14.1	6.7	9.6	1.1	△1.9	3.41	5.15
1995	3.2	20.2	3.9	1.4	2.6	19.1	27.9	2.67	3.81
2000	3.7	33.2	8.6	2.8	4.9	18.0	32.3	2.87	4.61
2005	6.2	15.6	△3.9	4.8	6.7	12.3	16.5	4.01	6.48
2013	2.5	23.1	6.6	5.5	7.1	28.4	48.7	4.44	6.45
2014	2.7	8.3	7.8	0.6	1.3	5.9	11.5	4.63	7.38
2015	△1.1	5.6	7.1	△1.3	△2.3	4.8	△5.3	4.91	7.15
2016	1.7	9.9	0.7	△1.5	△2.9	4.4	△0.5	5.21	7.33
2017	6.1	11.4	5.8	4.4	5.6	12.0	20.8	5.83	8.52
2018	[2.4]	[△0.6]	[7.9]	2.5	2.9	0.4	△0.9	5.71	8.21
2019	[1.3]	[△3.5]	[8.6]	*1.1	*1.0	*△4.3	*△8.1	*5.40	*7.47
2015. 10-12	△2.7	△1.7	8.5	△2.5	△4.5	△5.4	△23.0	4.54	6.07
2016. 1- 3	△3.3	△9.3	4.2						
4- 6	△3.5	△10.0	3.1	△3.7	△6.1	△8.1	△25.8	5.06	6.52
7- 9	△1.5	11.5	△1.3						
10-12	2.0	16.9	3.8	0.7	0.2	18.4	33.1	5.34	8.06
2017. 1- 3	5.6	26.6	4.5						
4- 6	6.7	22.6	1.5	4.5	5.9	23.6	52.5	6.22	9.61
7- 9	4.8	5.5	4.2						
10-12	5.9	0.9	4.3	4.3	5.4	2.0	△2.8	5.46	7.52
2018. 1- 3	3.2	0.2	3.4						
4- 6	5.1	17.9	12.8	3.3	4.2	3.0	5.6	6.20	9.74
7- 9	6.0	2.2	4.5						
10-12	3.7	△7.0	5.7	1.7	1.6	△2.3	△8.5	5.24	6.77
2019. 1- 3	3.0	10.3	6.1						
4- 6				*1.7	*0.9	*△7.9	*△15.1	*5.62	*8.19
7- 9									
10-12				*0.6	*1.1	*△0.4	*1.4	*5.20	*6.79
2020. 1- 3									
発表機関	財務省			日本銀行					

(注) 日銀短観・\*印は2019年6月調査による計画である。

法人企業統計・金融業、保険業は含まれていない。

2008年度以降は「金融機関を子会社とする純粋持株会社」を含む計数である。

2009年度年次別調査から、日本郵政(株)、郵政事業(株)、郵便局(株)を含んだ計数となっている。

設備投資は2002年度以降はソフトウェア投資額を含んだものである。

なお、「[ ]」は「法人企業景気予備調査」(金融業、保険業を除く)の年度の見通しの計数である。



## 最近の財政金融政策（2019年8月23日現在）

2017. 1. 20 施政方針演説・財政演説  
 / 平成28年度補正予算（第3号及び特第3号）（国会提出）  
 / 平成29年度予算（国会提出）  
 / 平成29年度の経済見通しと経済財政運営の基本的態度について（閣議決定）  
 1. 31 平成28年度補正予算（第3号及び特第3号）成立  
 2. 10 「産業競争力の強化に関する実行計画」（2017年版）（閣議決定）  
 / 平成28年度産業競争力強化のための重点施策等に関する報告書（閣議決定）  
 3. 27 平成29年度予算成立  
 / 平成29年度税制改正法成立  
 3. 28 働き方改革実行計画（働き方改革実現会議決定）  
 6. 9 経済財政運営と改革の基本方針2017（骨太の方針）（閣議決定）  
 / まち・ひと・しごと創生基本方針2017（閣議決定）  
 / 未来投資戦略2017（閣議決定）  
 7. 20 平成30年度予算の概算要求に当たっての基本的な方針について（閣議了解）  
 11. 29 所信表明演説  
 12. 8 平成30年度予算編成の基本方針（閣議決定）  
 12. 19 平成30年度の経済見通しと経済財政運営の基本的態度について（閣議了解）  
 12. 22 平成29年度補正予算（第1号）（閣議決定）  
 / 平成30年度一般会計歳入歳出概算について（閣議決定）  
 / 平成30年度税制改正の大綱について（閣議決定）
2018. 1. 22 施政方針演説・財政演説  
 / 平成29年度補正予算（第1号及び特第1号）（国会提出）  
 / 平成30年度予算（国会提出）  
 / 平成30年度の経済見通しと経済財政運営の基本的態度について（閣議決定）  
 2. 1 平成29年度補正予算（第1号及び特第1号）成立  
 3. 28 平成30年度予算成立  
 / 平成30年度税制改正法成立  
 6. 13 人づくり革命 基本構想（人生100年時代構想会議決定）  
 6. 15 経済財政運営と改革の基本方針2018（骨太の方針）（閣議決定）  
 / まち・ひと・しごと創生基本方針2018（閣議決定）  
 / 未来投資戦略2018（閣議決定）  
 7. 10 平成31年度予算の概算要求に当たっての基本的な方針について（閣議了解）  
 7. 31 「強力な金融緩和継続のための枠組み強化」の決定（日本銀行政策決定会合）  
 10. 15 平成30年度補正予算（第1号）（閣議決定）  
 10. 24 所信表明演説・財政演説  
 / 平成30年度補正予算（第1号及び特第1号）（国会提出）  
 11. 7 平成30年度補正予算（第1号及び特第1号）成立  
 12. 7 平成31年度予算編成の基本方針（閣議決定）  
 12. 18 平成31年度の経済見通しと経済財政運営の基本的態度について（閣議了解）  
 12. 21 平成30年度補正予算（第2号）（閣議決定）  
 / 平成31年度一般会計歳入歳出概算について（閣議決定）  
 / 平成30年度税制改正の大綱について（閣議決定）
2019. 1. 18 平成31年度一般会計歳入歳出概算の変更について（閣議決定）  
 1. 28 施政方針演説・財政演説  
 / 平成30年度補正予算（第2号及び特第2号）（国会提出）  
 / 平成31年度予算（国会提出）  
 / 平成31年度の経済見通しと経済財政運営の基本的態度について（閣議決定）  
 2. 7 平成30年度補正予算（第2号及び特第2号）成立  
 3. 27 平成31年度予算成立  
 / 平成31年度税制改正法成立  
 6. 21 経済財政運営と改革の基本方針2019（骨太の方針）（閣議決定）  
 / まち・ひと・しごと創生基本方針2019（閣議決定）  
 / 成長戦略実行計画（閣議決定）  
 7. 31 令和2年度予算の概算要求に当たっての基本的な方針について（閣議了解）