



# 対内直接投資等に関する 事前届出件数等について (令和5年度/2023年度版)

令和6年6月

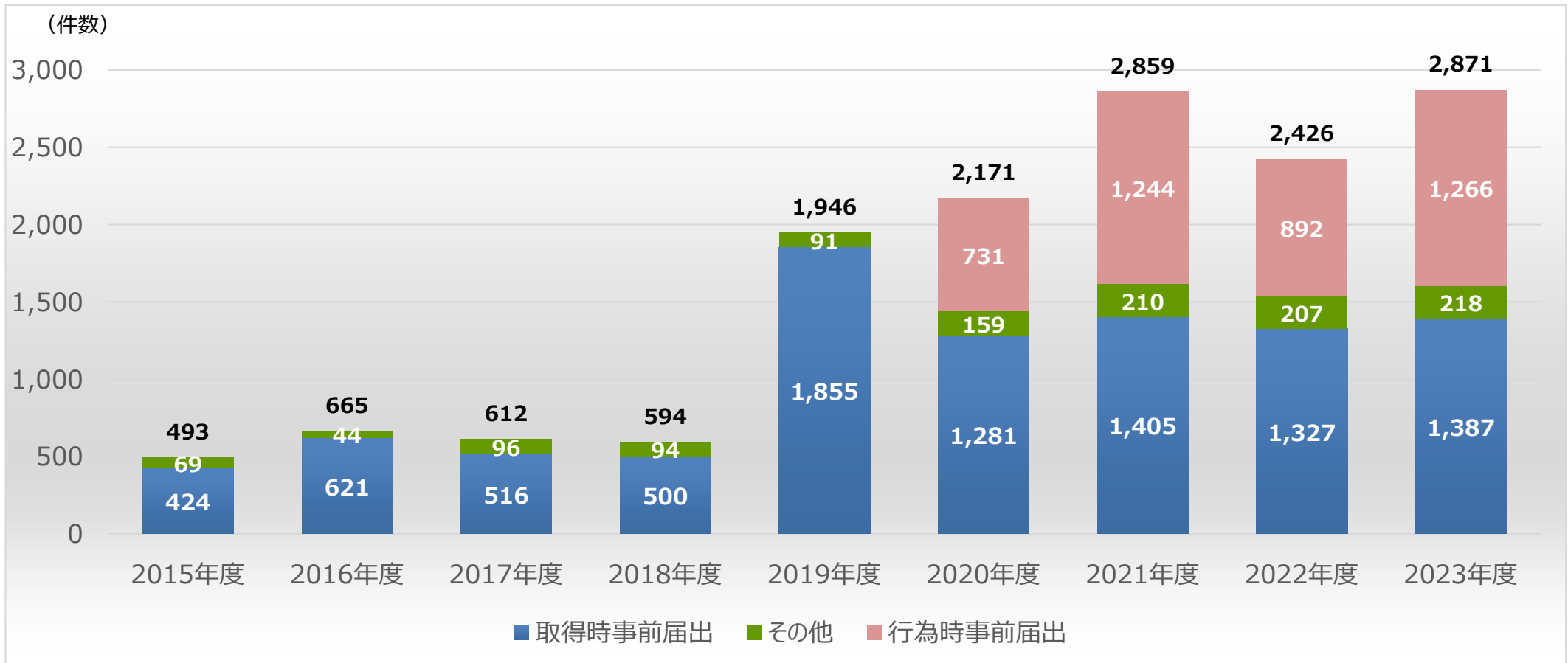
財務省国際局調査課投資企画審査室



# 事前届出件数の推移

- 外国為替及び外国貿易法（外為法）の改正（2020年6月完全適用）により、上場会社の株式取得に係る事前届出の閾値を引き下げる（10%→1%）とともに、役員への就任及び指定業種に属する事業の譲渡・廃止等に事前届出（行為時事前届出）を導入し、事前届出の対象を拡大。他方、事前届出免除制度を導入した。
- 2023年度の届出件数は以下の通り。

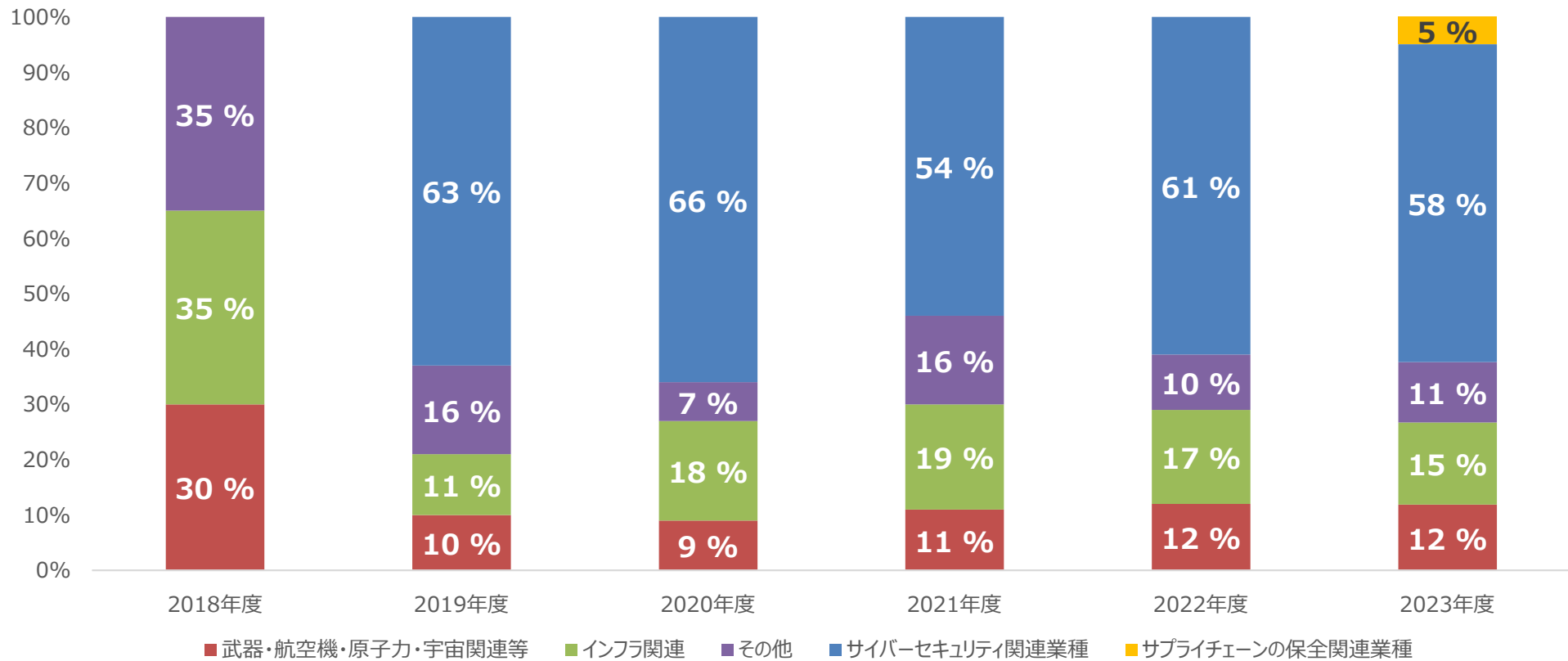
（注）2020年6月に改正外為法完全適用のため、2020年度以前との単純比較はできない。



（注）「その他」は、事業目的の変更、金銭貸付、社債取得、株式譲渡、支店の設置、事業の承継、共同議決権行使等に係る届出。

# 業種別の事前届出の割合

- 2023年度も、2019年8月に指定業種に追加されたサイバーセキュリティ関連業種（情報処理サービス業、ソフトウェア業、集積回路製造業、半導体メモリメディア製造業等）が58%と大宗を占めている。



## (参考) 外為法上の指定業種の概要

- |                |                  |        |         |                    |
|----------------|------------------|--------|---------|--------------------|
| ➤ サイバーセキュリティ関連 | ➤ 軍事転用可能な汎用品の製造業 | ➤ 通信業  | ➤ 放送業   | ➤ 航空運輸             |
| ➤ 武器           | ➤ 重要鉱物に係る金属鉱業等   | ➤ 上水道  | ➤ 旅客運送  | ➤ 海運               |
| ➤ 航空機          | ➤ 特定離島港湾施設の建設業等  | ➤ 鉄道業  | ➤ 警備業   | ➤ 感染症に対する医薬品に係る製造業 |
| ➤ 原子力          | ➤ 電力業            | ➤ 石油業  | ➤ 農林水産業 | ➤ 高度管理医療機器に係る製造業   |
| ➤ 宇宙関連         | ➤ ガス業            | ➤ 熱供給業 | ➤ 皮革関連  | ➤ サプライチェーンの保全関連業種  |
- \*2020年7月に追加
- \*2021年11月に追加
- \*2023年5月に追加

(注1) 複数業種にまたがる届出については、それぞれの業種について延べ数で算出。具体的な内訳は次頁（P4）参照。

(注2) 2019年度以前は取得時事前届出の業種別内訳、2020年度以降は全ての事前届出の業種別内訳を示す。なお、通信業は2019年度以降サイバーセキュリティ業種に包含。

# (参考) 業種別の事前届出の内訳

届出対象業種	2017年度	2018年度	2019年度	2020年度				2021年度				2022年度				2023年度			
				株式取得	その他	行為時	合計	株式取得	その他	行為時	合計	株式取得	その他	行為時	合計	株式取得	その他	行為時	合計
武器等の製造業等 (軍事転用可能な汎用品等を含む)	171	233	188	100	6	59	165	196	10	134	340	121	9	103	233	175	14	109	298
航空機の製造業等	2	19	23	18	0	4	22	11	2	10	23	17	2	18	37	19	0	7	26
原子炉・核燃料物質等の製造業等	2	12	10	2	0	2	4	2	1	3	6	10	0	7	17	7	1	8	16
宇宙関連等の製造業等	3	15	16	12	0	4	16	25	1	9	35	17	0	10	27	22	3	28	53
サイバーセキュリティ関連業種	-	-	1,457	953	56	590	1,599	994	105	863	1,962	984	104	696	1,784	952	103	978	2,033
金属鉱物に係る金属鉱業等	-	-	-	-	-	-	-	4	0	0	4	4	0	0	4	7	0	0	7
特定離島港湾施設の建設業等	-	-	-	-	-	-	-	4	0	0	4	8	6	0	14	5	3	0	8
サプライチェーンの保全関連業種等	-	-	-	-	-	-	-	-	-	-	-	-	-	-	-	82	10	69	161
電力・ガス、熱供給事業	395	318	235	255	87	44	386	328	96	83	507	225	72	77	374	254	85	58	397
情報通信事業	18	14	-	-	-	-	-	-	-	-	-	-	-	-	-	-	-	-	-
放送事業	2	7	2	9	0	2	11	14	0	16	30	3	1	0	4	9	0	15	24
上水道業	5	3	6	1	0	2	3	2	0	0	2	3	0	2	5	2	0	0	2
鉄道業	1	3	2	1	0	0	1	3	1	4	8	26	9	1	36	18	3	0	21
旅客運送業	9	0	0	0	0	0	0	0	0	0	0	2	0	0	2	5	0	1	6
生物学的製剤製造業 (医薬品・医療機器を含む)	14	19	34	27	4	45	76	69	3	72	144	24	5	80	109	39	12	96	147
警備業	44	40	77	12	0	9	21	57	1	27	85	27	1	18	46	35	1	27	63
農林水産業	76	94	96	37	5	11	53	69	0	62	131	47	5	44	96	59	2	57	118
石油業	53	49	46	15	1	22	38	75	2	54	131	28	3	47	78	46	3	33	82
皮革製品製造業	31	10	29	2	0	0	2	0	0	4	4	5	0	5	10	10	1	0	11
航空運輸業	33	31	11	4	1	2	7	2	1	4	7	3	3	0	6	3	0	4	7
海運業	33	36	31	5	0	6	11	49	1	162	212	3	0	23	26	8	0	32	40
届出件数	612	594	1,946	1,281	159	731	2,171	1,405	210	1,244	2,859	1,327	207	892	2,426	1,387	218	1,266	2,871
届出における該当業種合計	892	903	2,263	1,453	160	802	2,415	1,904	224	1,507	3,635	1,557	220	1,131	2,908	1,757	241	1,522	3,520

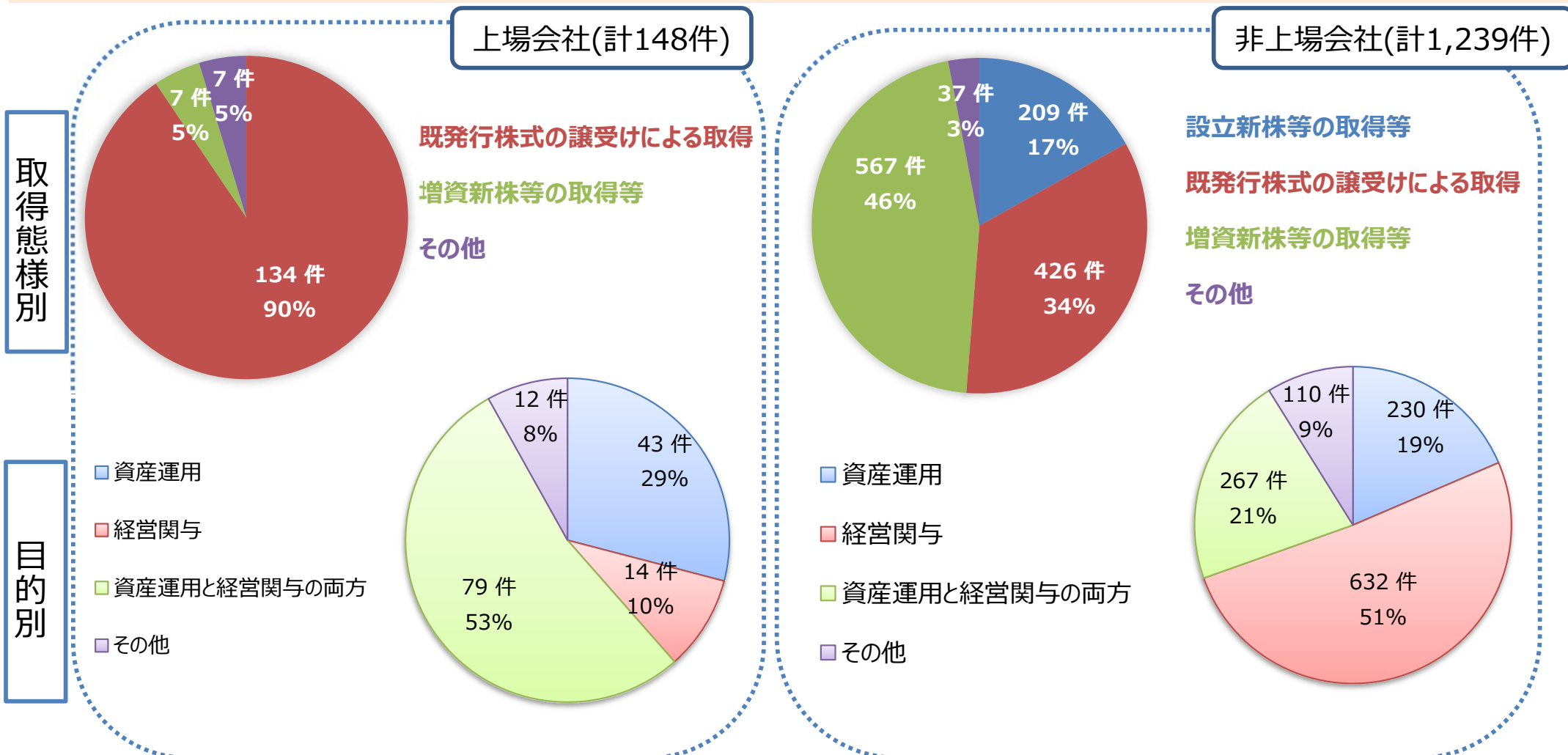
(注1) 複数業種にまたがる届出については、それぞれの業種について延べ数で算出。

(注2) 「株式取得」は株式取得時事前届出、「その他」は事業目的の変更、金銭貸付、社債取得、株式譲渡、支店の設置、事業の承継、共同議決権行使等に係る届出、「行為時」は行為時事前届出を示す。

(注3) 情報通信事業は2019年度以降サイバーセキュリティ関連業種としてカウント。

# 取得態様・目的別の取得時事前届出件数（2023年度）

- 上場会社148件に対し、非上場会社は1,239件となっており届出件数は非上場会社の方が多い。
- 上場会社に係る株式取得の態様は、市場での取得を含む既発行株式の譲受けによる取得が約9割であって最も多いのに対し、非上場会社は、増資新株等の取得等が最も多い。後者は、自ら設立した会社の増資やスタートアップ投資に伴う増資の引受け等が含まれていることがその理由。また、目的別の届出件数について、非上場会社に係る株式取得は、上場会社に比し、経営関与のみを目的とする届出の割合が高い。



(注1) 取得態様別の「その他」は、新株予約権の行使による取得、吸収分割の対価としての取得、自己株式の取得等。

(注2) 目的別の「その他」は、関係会社の設立又は資金調達の支援、国内会社との合併会社の設立等。

# 国籍別の取得時事前届出件数（2023年度）

- 株式取得は、日本を除けば、米国や英領ケイマン、シンガポールが多い。
- 日本からの届出が多い理由は、外為法上、非居住者である個人又は外国法人に直接・間接に議決権を50%以上保有されている日本の会社が、外国投資家として取り扱われているため。

## 届出者の国籍別の取得時事前届出件数

	上場会社	非上場会社	合計
日本	44	406	450
米国	22	250	272
英領ケイマン	3	145	148
シンガポール	38	102	140
香港	5	52	57
韓国	0	36	36
英国	0	30	30
台湾	0	28	28
オランダ	0	23	23
中国	0	22	22
カナダ	13	7	20
英領バージン	3	16	19
フランス	2	17	19
ドイツ	0	18	18
ベトナム	0	13	13
スイス	0	11	11
英領バミューダ	0	9	9
サウジアラビア	8	0	8
オーストラリア	1	7	8
インド	0	7	7
イスラエル	0	4	4
ルクセンブルク	0	3	3
アイルランド	1	2	3
スウェーデン	0	2	2
タイ	0	1	1
その他	8	28	36
合計	148	1239	1387

### 届出者の国籍が「日本」の場合の最終親会社等の国籍別届出件数

	上場会社	非上場会社	合計
米国	6	100	106
日本	16	70	86
シンガポール	0	75	75
英領ケイマン	2	23	25
フランス	0	8	8
ルクセンブルク	0	8	8
デンマーク	0	7	7
ドイツ	2	5	7
中国	0	7	7
香港	0	6	6
韓国	3	3	6
アイルランド	0	5	5
オランダ	3	1	4
オーストラリア	0	4	4
スペイン	0	1	1
その他	3	37	40
該当なし	9	46	55
合計	44	406	450

### 届出者の国籍が「英領ケイマン」の場合の最終親会社等の国籍別届出件数

	上場会社	非上場会社	合計
英領ケイマン	1	65	66
日本	0	45	45
米国	0	17	17
シンガポール	0	11	11
香港	0	4	4
中国	0	1	1
英領バージン	0	1	1
その他	2	1	3
該当なし	0	0	0
合計	3	145	148

- (注1) 届出者の国籍が「日本」で最終親会社等も「日本」になるのは、子会社が届出者で日本国内に親会社があり、その親会社の議決権について、複数の外国法人が合計で50%以上保有しているもの、単独で50%以上保有している外国法人がない場合等。
- (注2) 届出者の国籍が「日本」で最終親会社等が「該当なし」になるのは、届出者の議決権について、複数の外国法人が合計で50%以上保有しているもの、単独で50%以上保有している外国法人がない場合等。
- (注3) 届出者が非居住者個人である場合は当該個人の国籍により分類される。