

航空機旅客からの摘発が増加

－ 令和5年上半期の全国の税関における関税法違反事件の取締り状況 －

財務省は、令和5年上半期（令和5年1月から同年6月まで）に全国の税関が空港や港湾等において、不正薬物の密輸入その他の関税法違反事件を取り締まった実績をまとめましたのでお知らせします。

1. 不正薬物*1

不正薬物全体の摘発件数は472件（前年同期比8%減）、押収量*2,3は約675kg（同6%増）と、摘発件数は減少し、押収量は増加した。

*1 覚醒剤、大麻、あへん、麻薬（ヘロイン、コカイン、MDMA等）、向精神薬及び指定薬物をいう。

*2 錠剤型薬物を除く。

*3 重量等未確定につき含まれないものがある。以下、個々の押収量についても同様。

● 覚醒剤

- ・摘発件数は220件（同約2.2倍）、押収量は約591kg（同約3.1倍）と、共に増加した。
- ・押収した覚醒剤は、薬物乱用者の通常使用量で約1,970万回分、末端価格にして約367億円に相当する。

● 大麻

- ・大麻草の摘発件数は38件（同31%増）、押収量は約6kg（同98%減）と、摘発件数は増加し、押収量は減少した。
- ・大麻樹脂等（大麻リキッド等の大麻製品を含む。）の摘発件数は16件（同67%減）、押収量は約3kg（同96%減）と、共に減少した。

● 麻薬

- ・コカインの摘発件数は35件（同約3.5倍）、押収量は約31kg（同約2.9倍）と、共に増加した。
- ・MDMA等の摘発件数は29件（同27%減）と減少し、押収量は約27kg（同約4.6倍）と、摘発件数は減少し、押収量は増加した。

● 指定薬物

- ・指定薬物の摘発件数は88件（同61%減）、押収量は約4kg（同66%減）と、共に減少した。

2. 金地金*4

金地金の摘発件数は126件（同21倍）、押収量は約114kg（同約4.4倍）と、共に増加した。

*4 金地金には、金塊に加えて一部加工された金製品も含む。

3. 知的財産侵害物品等

- 商標権を侵害するオイルキャップ用シール等の知的財産侵害物品の密輸事件を4件告発した。
- 冷凍牛肉の不正輸出事件等を告発した。

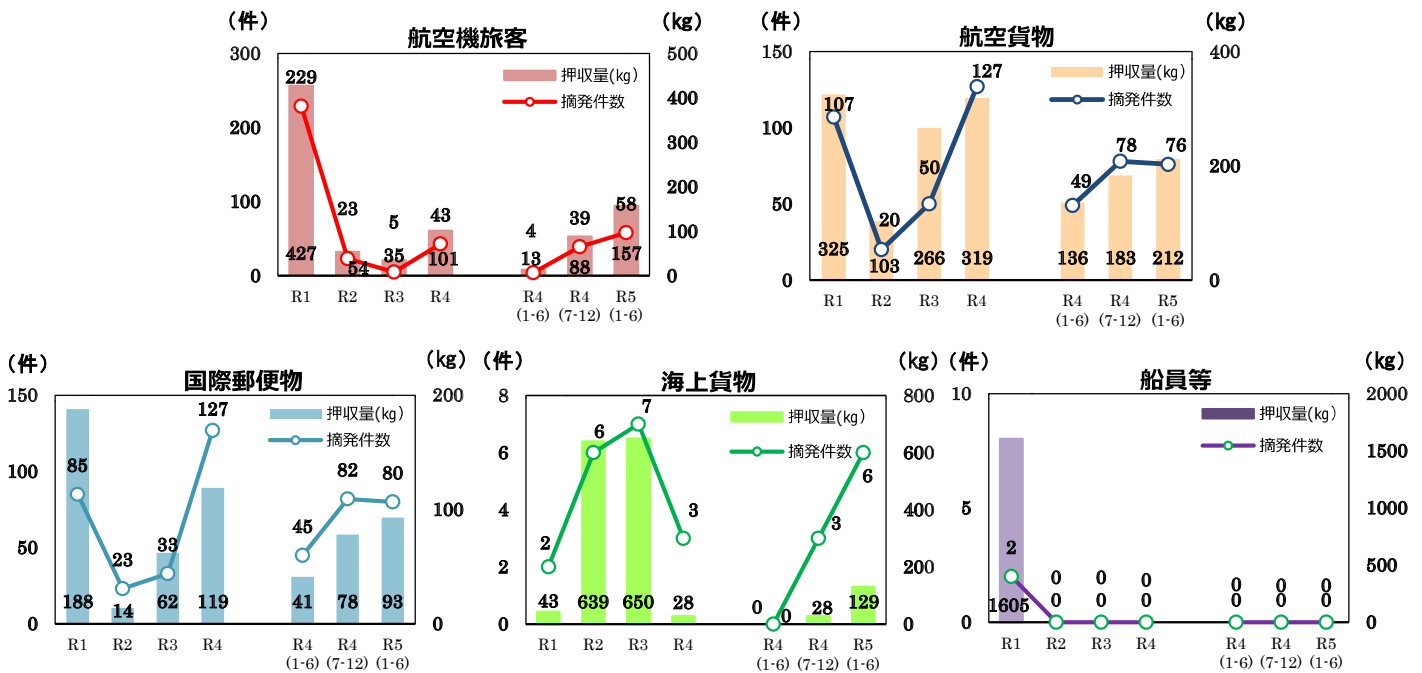
[問合せ先] 財務省関税局調査課
代表 03-3581-4111（内線）5389

◆トピックス

～覚醒剤の摘発が増加～

令和5年上半期の覚醒剤摘発実績を密輸形態別に見ると、航空機旅客が58件（前年同期比14.5倍）、約157kg（同約12.1倍）、航空貨物が76件（同55%増）、約212kg（同56%増）、国際郵便物が80件（同78%増）、約93kg（同約2.3倍）となり、前年同期と比較していずれも増加した。

【覚醒剤の密輸形態別摘発実績】

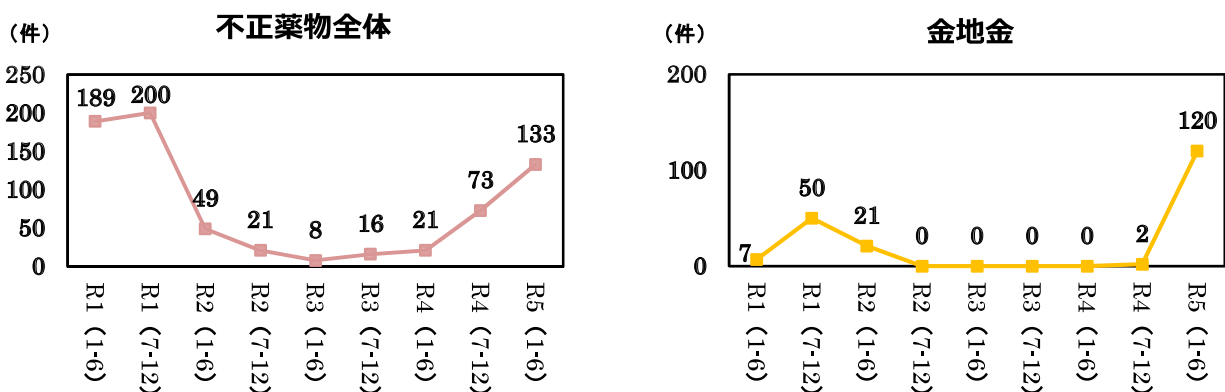


(注) 航空機旅客には、航空機乗組員を含み、船員等には、洋上取引、船舶旅客等を含む。航空貨物には、航空での別送品を含み、海上貨物には、海上での別送品を含む。以下、同じ。

～航空機旅客による密輸が増加～

令和5年上半期は、令和4年下半期から引き続き航空機旅客による密輸が大幅に増加している。令和4年10月に新型コロナウイルス感染症に係る水際措置が見直されて以降、訪日外国人等入国者は増加しており、不正薬物や金地金の密輸リスクも高まっていることから、関税局・税関では警戒を強めている。

【航空機旅客による主な摘発の件数の推移】



◆令和5年上半期の摘発状況

(1) 覚醒剤

【事例1】

アラブ首長国連邦から到着した航空貨物（オイル缶）に隠匿された**覚醒剤約13.6kg**を摘発した。
（令和5年3月・長崎税関等）



【事例2】


マレーシアから成田空港に到着した旅客の携帯品に隠匿された**覚醒剤約10kg**を摘発した。
（令和5年4月・東京税関）



(2) 大麻


【事例3】

アメリカから到着した国際郵便物に隠匿された**大麻草約13.8g**を摘発した。
（令和5年4月・神戸税関等）



【事例4】

香港から那覇空港に到着した旅客の携帯品（ポーチ）に隠匿された**大麻樹脂約2g**を摘発した。
（令和5年2月・沖縄地区税関）



(3) 麻薬・指定薬物


【事例5】

ベトナムから到着した国際郵便物（ボトル）に隠匿された**MDMA199錠**を摘発した。
（令和5年6月・名古屋税関）



【事例6】


ベトナムから到着した国際郵便物に隠匿された**指定薬物（亜硝酸イソプロピル）213.32g**を摘発した。
（令和5年4月・東京税関）



(4) 知的財産侵害物品・金地金

【事例7】

中国から到着した航空貨物により**商標権を侵害するオイルキャップ用シール60枚・スピーカー40個**を密輸入しようとした日本人2名を関税法違反で告発した。
（令和5年6月・函館税関）



【事例8】

ベトナムから福岡空港に到着した旅客の携帯品（変圧器）に隠匿された**金地金約3.8kg**を摘発した。
（令和5年4月・門司税関）



(資料1) 社会悪物品の摘発実績

種類	年	令和元年	令和2年	令和3年	令和4年			令和5年	前年同期比
						(1-6月)	(7-12月)	(1-6月)	
覚醒剤	件	425	72	95	300	98	202	220	224%
	kg	2,587	811	1,014	567	190	378	591	312%
大麻	件	242	204	199	148	77	71	54	70%
	kg	82	126	153	431	402	29	9	2%
大麻草	件	110	86	94	55	29	26	38	131%
	kg	61	49	22	315	309	6	6	2%
大麻樹脂等	件	132	118	105	93	48	45	16	33%
	kg	21	76	132	117	94	23	3	4%
あへん	件	-	-	1	-	-	-	-	-
	kg	-	-	4	-	-	-	-	-
麻薬	件	209	167	233	232	104	128	102	98%
	kg	656	822	61	131	34	96	70	204%
	千錠	61	90	133	78	68	10	2	3%
ヘロイン	件	5	2	-	-	-	-	-	-
	kg	17	0	-	-	-	-	-	-
コカイン	件	52	27	34	28	10	18	35	350%
	kg	638	820	14	48	11	37	31	285%
MDMA等	件	67	74	81	96	40	56	29	73%
	kg	0	2	30	46	6	40	27	457%
	千錠	61	90	130	78	68	10	2	3%
その他麻薬	件	85	64	118	108	54	54	38	70%
	kg	0	1	16	37	18	19	12	70%
	千錠	0	0	3	0	0	0	0	82%
向精神薬	件	6	2	6	16	12	4	8	67%
	kg	-	-	0	0	0	0	0	3%
	千錠	0	1	1	2	1	1	1	54%
指定薬物	件	165	300	302	348	223	125	88	39%
	kg	14	169	19	17	12	5	4	34%
合計	件	1,047	745	836	1,044	514	530	472	92%
	kg	3,339	1,928	1,251	1,147	638	509	675	106%
	千錠	61	91	134	80	69	10	3	4%
(参考) 使用回数	万回	10,957	5,530	3,577	2,239	831	1,408	2,079	250%
銃砲	件	-	3	1	5	2	3	1	50%
	丁	-	3	1	6	2	4	1	50%
うち拳銃	件	-	3	1	5	2	3	1	50%
	丁	-	3	1	6	2	4	1	50%
拳銃部品	件	-	-	1	3	2	1	1	50%
	点	-	-	1	5	4	1	1	25%

- (注) 1. 令和元年は、平成31年1月から令和元年12月を示す。以下同じ。
2. 税関が摘発した密輸入事件のほか、警察等他機関が摘発した事件で、税関が当該事件に関与したものを含む。
3. 覚醒剤は、覚醒剤及び覚醒剤原料の合計を示す。
4. 大麻樹脂等は、大麻樹脂のほか、大麻リキッド・大麻菓子等の大麻製品の合計を示す。
5. MDMA等は、MDMA、MDA及びMDEの合計を示す。
6. その他麻薬には、ケタミン・LSD等が含まれる。
7. (参考)使用回数は、以下の不正薬物について、乱用者の通常の一回分使用量をもとに換算し、合計したものである。
(覚醒剤：0.03g、大麻草：0.5g、大麻樹脂：0.1g、あへん：0.3g、ヘロイン：0.01g、コカイン：0.03g、MDMA等及び向精神薬：1錠)
8. 端数処理のため数値が合わないことがある。
9. 数量の表記について、「0」とは500gまたは500錠未満の場合を示し、「-」とは全く無い場合を示す。
10. 令和4年、5年の数値は速報値である。

(資料2) 不正薬物の密輸形態別摘発件数

(件)

形態別	年	令和元年	令和2年	令和3年	令和4年		令和5年 (1-6月)	前年同期比	構成比	
					(1-6月)	(7-12月)				
航空機旅客による密輸		389	70	24	94	21	73	133	633%	28%
国際郵便物を利用した密輸		520	567	689	724	393	331	237	60%	50%
商業貨物を利用した密輸		127	108	123	223	97	126	101	104%	21%
航空貨物		121	95	108	207	92	115	93	101%	20%
海上貨物		6	13	15	16	5	11	8	160%	2%
船員等による密輸		11	-	-	3	3	-	1	33%	0%
合 計		1,047	745	836	1,044	514	530	472	92%	100%

(注) 航空機旅客には、航空機乗組員を含み、船員等には、洋上取引、船舶旅客等を含む。また、商業貨物には、別送品を含む。

(資料3-1) 覚醒剤の密輸形態別摘発実績

(上段：件、下段：kg)

形態別	年	令和元年	令和2年	令和3年	令和4年		令和5年 (1-6月)	前年同期比	構成比	
					(1-6月)	(7-12月)				
航空機旅客による密輸		229	23	5	43	4	39	58	14.5倍	26%
		427	54	35	101	13	88	157	12.1倍	27%
国際郵便物を利用した密輸		85	23	33	127	45	82	80	178%	36%
		188	14	62	119	4	78	93	228%	16%
商業貨物を利用した密輸		109	26	57	130	49	81	82	167%	37%
		367	743	917	347	136	211	341	251%	58%
航空貨物		107	20	50	127	49	78	76	155%	35%
		325	103	266	319	136	183	212	156%	36%
海上貨物		2	6	7	3	-	3	6	全増	3%
		43	639	650	28	-	28	129	全増	22%
船員等による密輸		2	-	-	-	-	-	-	-	-
		1,605	-	-	-	-	-	-	-	-
合 計		425	72	95	300	98	202	220	224%	100%
		2,587	811	1,014	567	190	378	591	312%	100%

(注) 1. 航空機旅客には、航空機乗組員を含み、船員等には、洋上取引、船舶旅客等を含む。また、商業貨物には、別送品を含む。
2. 端数処理のため数値が合わないことがある。
3. 数量の表記について、「0」とは500g未満の場合を示し、「-」とは全く無い場合を示す。

(資料3-2) 覚醒剤の仕出地別摘発実績

(上段：件、下段：kg)

仕出地	年	令和元年	令和2年	令和3年	令和4年	令和5年		構成比	合計
						(1-6月)	(7-12月)		
アジア		204	29	30	101	45	56	55%	419
		283	153	588	137	85	52	84%	1,244
タイ		87	7	7	22	7	15	22%	145
		87	120	13	39	25	14	3%	276
マレーシア		69	4	11	17	11	6	8%	109
		107	14	69	52	44	8	4%	268
ラオス		9	1	1	8	2	6	3%	22
		36	2	3	16	4	13	5%	62
フィリピン		10	-	2	6	3	3	2%	20
		16	-	0	4	3	1	3%	23
台湾		6	4	-	-	-	-	1%	11
		0	1	-	-	-	-	0%	1
カンボジア		4	-	-	-	-	-	-	4
		10	-	-	-	-	-	-	10
韓国		4	-	1	11	11	-	2%	18
		5	-	5	2	2	-	1%	17
中国（香港・マカオ含む）		4	4	3	6	-	6	2%	19
		3	11	445	8	-	8	4%	471
中国		1	1	1	3	-	3	-	6
		0	2	15	6	-	6	-	23
香港		2	3	2	3	-	3	2%	12
		1	9	430	2	-	2	1%	446
マカオ		1	-	-	-	-	-	-	1
		2	-	-	-	-	-	-	2
インド		3	1	-	6	3	3	1%	13
		6	2	-	11	5	6	1%	27
ベトナム		4	8	4	19	5	14	7%	42
		4	3	4	4	2	3	4%	20
中東		24	7	6	28	12	16	12%	91
		109	28	64	127	32	95	28%	493
トルコ		11	2	3	6	3	3	2%	27
		15	6	16	16	12	4	18%	158
アラブ首長国連邦		9	2	2	10	4	6	4%	32
		23	16	45	93	9	84	6%	212
イラン		4	2	1	2	1	1	1%	11
		70	4	3	0	0	0	3%	98
アフリカ		19	5	8	33	12	21	6%	79
		70	259	34	68	23	45	4%	457
ナイジェリア		9	-	1	4	1	3	-	14
		47	-	6	3	0	2	-	55
南アフリカ		7	4	6	13	3	10	1%	33
		14	258	18	43	10	33	2%	345
ウガンダ		1	-	-	-	-	-	-	1
		6	-	-	-	-	-	-	6
ケニア		-	-	-	3	3	-	4%	7
		-	-	-	2	2	-	1%	8
欧州		43	10	24	40	9	31	10%	138
		47	14	35	87	17	70	33%	216
イギリス		14	3	9	16	3	13	5%	47
		9	8	13	33	2	32	4%	67
ドイツ		7	1	2	5	-	5	0%	16
		12	0	10	25	-	25	1%	48
フランス		3	-	4	4	1	3	3%	17
		4	-	6	6	2	4	3%	33
スペイン		3	-	-	-	-	-	0%	4
		2	-	-	-	-	-	0%	5
オランダ		3	2	5	3	2	1	2%	15
		0	0	0	0	0	0	0%	1
ベルギー		1	1	2	5	2	3	2%	13
		2	6	1	15	12	3	1%	29
北米		111	12	19	83	15	68	81%	306
		336	245	83	127	26	101	29%	1,019
米国		61	9	14	58	9	49	60%	202
		126	1	75	68	14	54	33%	464
カナダ		50	3	5	25	6	19	21%	104
		209	244	8	59	12	47	34%	555
中南米		22	9	8	15	5	10	23%	77
		138	111	209	22	7	16	54%	535
メキシコ		22	9	8	13	3	10	22%	74
		138	111	209	21	6	16	54%	534
オセアニア		-	-	-	-	-	-	-	0
不明		2	-	-	-	-	-	-	2
		1,605	-	-	-	-	-	-	1,605
合計		425	72	95	300	98	202	220%	1,112
		2,587	811	1,014	567	190	378	591%	5,570

- (注) 1. 端数処理のため数値が合わないことがある。
2. 仕出地の内訳は、主だった国、地域を記載している。
3. 数量の表記について、「0」とは500g未満の場合を示し、「-」とは全く無い場合を示す。

(資料4-1) 大麻の密輸形態別摘発実績

(上段：件、下段：kg)

形態別	令和元年		令和2年		令和3年		令和4年		令和5年		前年同期比	構成比
	年						(1-6月)	(7-12月)	(1-6月)			
航空機旅客による密輸	60	21	6	26	11	15	28	255%	52%			
	28	0	10	3	0	2	346%	12%				
国際郵便物を利用した密輸	167	144	159	83	41	42	21	51%	39%			
	49	77	80	44	20	24	3	15%	32%			
商業貨物を利用した密輸	11	39	34	39	25	14	5	20%	9%			
	5	48	63	385	382	2	5	1%	56%			
航空貨物	10	36	27	34	23	11	5	22%	9%			
	5	48	63	84	82	2	5	6%	56%			
海上貨物	1	3	7	5	2	3	-	全減	-			
	0	0	0	301	301	0	-	全減	-			
船員等による密輸	4	-	-	-	-	-	-	-	-			
	0	-	-	-	-	-	-	-	-			
合計	242	204	199	148	77	71	54	70%	100%			
	82	126	153	431	402	29	9	2%	100%			

(注) 1. 航空機旅客には、航空機乗組員を含み、船員等には、洋上取引、船舶旅客等を含む。また、商業貨物には、別送品を含む。
2. 端数処理のため数値が合わないことがある。
3. 数量の表記について、「0」とは500g未満の場合を示し、「-」とは全く無い場合を示す。

(資料4-2) 大麻草の仕出地別摘発実績

(上段：件、下段：kg)

仕出地	令和元年		令和2年		令和3年		令和4年		令和5年		構成比	合計
	年						(1-6月)	(7-12月)	(1-6月)			
アジア	11	15	7	16	5	11	17	45%	66			
	0	38	7	7	5	1	0	6%	53			
アフリカ	-	-	3	-	-	-	-	-	3			
南アフリカ	-	-	3	-	-	-	-	-	3			
	-	-	2	-	-	-	-	-	2			
欧州	29	21	30	14	8	6	9	24%	103			
	1	3	1	1	1	0	0	2%	5			
北米	66	50	52	22	14	8	11	29%	201			
	61	8	12	307	303	4	6	92%	394			
米国	50	38	48	17	10	7	9	24%	162			
	43	2	11	4	1	4	6	91%	65			
カナダ	16	12	4	5	4	1	2	5%	39			
	18	7	1	303	302	0	0	1%	329			
中南米	1	-	-	1	1	-	-	-	2			
	0	-	-	0	0	-	-	-	0			
中東	-	-	-	1	1	-	-	-	1			
	-	-	-	0	0	-	-	-	0			
オセアニア	1	-	2	-	-	-	-	-	3			
	0	-	0	-	-	-	-	-	0			
不明	2	-	-	1	-	1	1	3%	4			
	0	-	-	0	-	0	0	0%	0			
合計	110	86	94	55	29	26	38	100%	383			
	61	49	22	315	309	6	6	100%	453			

(注) 1. 端数処理のため数値が合わないことがある。
2. 数量の表記について、「0」とは500g未満の場合を示し、「-」とは全く無い場合を示す。

(資料4-3) 大麻樹脂等の仕出地別摘発実績

(上段：件、下段：kg)

仕出地	令和元年		令和2年		令和3年		令和4年		令和5年		構成比	合計
	年						(1-6月)	(7-12月)	(1-6月)			
アジア	13	1	3	18	2	16	8	50%	43			
	9	0	0	23	7	16	1	27%	33			
インド	1	-	-	1	1	-	-	-	2			
	9	-	-	5	5	-	-	-	14			
アフリカ	-	-	-	-	-	-	1	6%	1			
	-	-	-	-	-	-	0	0%	0			
欧州	31	8	10	3	1	2	1	6%	53			
	2	0	1	1	1	0	0	3%	3			
北米	87	108	89	70	43	27	5	31%	359			
	10	76	131	93	86	7	2	70%	313			
米国	80	101	86	59	37	22	5	31%	331			
	10	66	125	79	73	5	2	70%	282			
中南米	1	-	-	-	-	-	-	-	1			
	0	-	-	-	-	-	-	-	0			
オセアニア	-	1	2	-	-	-	-	-	3			
	-	0	0	-	-	-	-	-	0			
不明	-	-	1	2	2	-	1	6%	4			
	-	-	0	0	0	-	0	0%	0			
合計	132	118	105	93	48	45	16	100%	464			
	21	76	132	117	94	23	3	100%	349			

(注) 1. 端数処理のため数値が合わないことがある。
2. 仕出地の内訳は、主だった国、地域を記載している。
3. 数量の表記について、「0」とは500g未満の場合を示し、「-」とは全く無い場合を示す。

(資料5-1) 金地金の摘発実績

	H26	H27	H28	H29	H30	R1	R2	R3	R4	R5		
										(1-6)	(7-12)	(1-6)
摘発件数 (件)	119	465	811	1,347	1,086	61	51	5	9	6	3	126
押収量 (kg)	449	2,032	2,802	6,277	2,054	319	150	27	135	26	109	114

- (注) 1. 金地金には、金塊に加えて一部加工された金製品も含む。
 2. 端数処理のため数値が合わないことがある。
 3. 令和4年、5年の数値は速報値。

(資料5-2) 金地金の密輸形態別摘発実績 (R5上半期)

	摘発件数 (件)	押収量 (kg)
航空機旅客による密輸	120	96
国際郵便物を利用した密輸	3	2
商業貨物を利用した密輸	2	17
航空貨物	1	1
海上貨物	1	16
船員等による密輸	1	0
合 計	126	114

- (注) 1. 航空機旅客には航空機乗組員を含む。航空貨物には、航空での別送品を含む。
 2. 端数処理のため数値が合わないことがある。
 3. 数量の表記について、「0」とは500g未満の場合を示し、「-」とは全く無い場合を示す。

(資料5-3) 金地金の仕出地別摘発実績 (R5年上半期)

	摘発件数 (件)	押収量 (kg)
タイ	2	1
マレーシア	4	5
台湾	22	18
韓国	37	29
中国	2	2
香港	4	18
ベトナム	55	43
合 計	126	114

- (注) 1. 端数処理のため数値が合わないことがある。
 2. 数量の表記について、「0」とは500g未満の場合を示し、「-」とは全く無い場合を示す。