

上半期の輸入差止件数が13年連続で1万件超え

(令和元年上半期の税関における知的財産侵害物品の差止状況) 速報

財務省は、令和元年上半期の全国の税関における偽ブランド品などの知的財産侵害物品の差止状況をまとめましたのでお知らせします。

全体：上半期の輸入差止件数は引き続き高水準

- 輸入差止件数は12,844件で、前年同期と比べて7.3%減少したものの、引き続き高水準でした。
- 輸入差止点数は577,534点で、前年同期と比べて14.7%減少しました。

仕出国（地域）別：中国来の輸入差止件数が引き続き最多

- 仕出国（地域）別の輸入差止件数では、中国が全体の83.7%（10,752件）を占めました。

品目別：医薬品の輸入差止件数が増加**健康や安全を脅かす危険性のある知的財産侵害物品の差止めが継続**

- 品目別に見ると、医薬品の輸入差止件数が337件（前年同期比66.0%増）と増加しました。
- 使用することにより健康や安全を脅かす危険性のある、医薬品、煙草及び喫煙用具、美容用品などの知的財産侵害物品の輸入差止めが続いている状況。

(注1) 令和元年上半期は、平成31年1月から令和元年6月を示します。

(注2) 「輸入差止件数」は、税関が差し止めた知的財産侵害物品が含まれていた輸入申告又は郵便物の数です。

「輸入差止点数」は、税関が差し止めた知的財産侵害物品の数です。

例えば、1件の輸入申告又は郵便物に、20点の知的財産侵害物品が含まれていた場合は、「1件20点」として計上しています。

【問い合わせ先】財務省関税局業務課 知的財産調査室
代表：03-3581-4111（内線）5398、5572

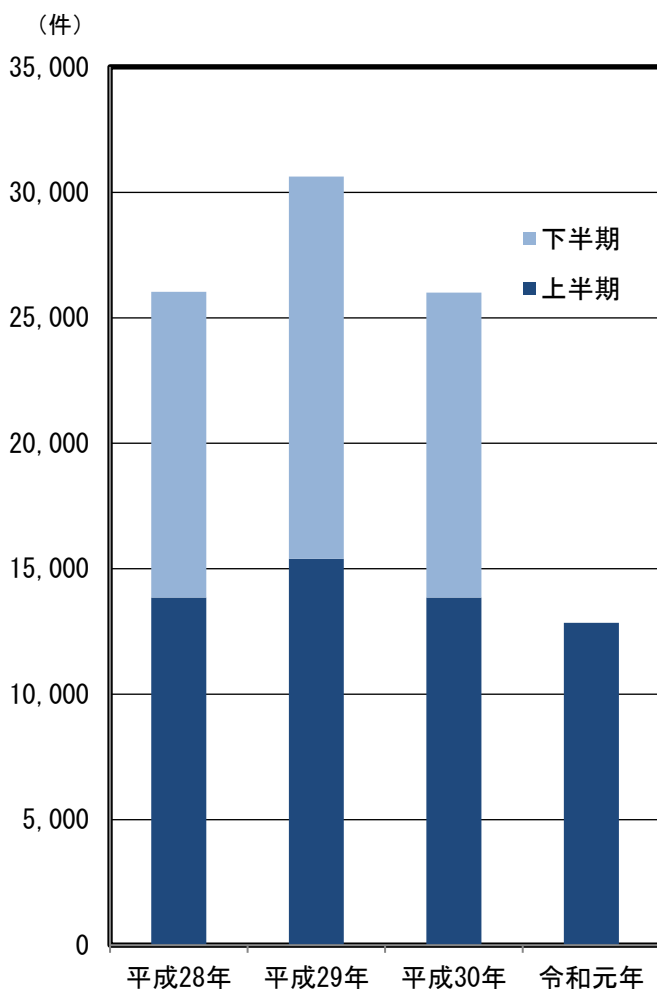
令和元年上半期の税関における知的財産侵害物品の差止状況（詳細）

- 輸入差止件数は、12,844 件（前年同期比 7.3%減）でした。
- 輸入差止点数は、577,534 点（前年同期比 14.7%減）でした。
- 1日平均で、70 件、3,100 点以上の知的財産侵害物品の輸入を差し止めていることとなります。

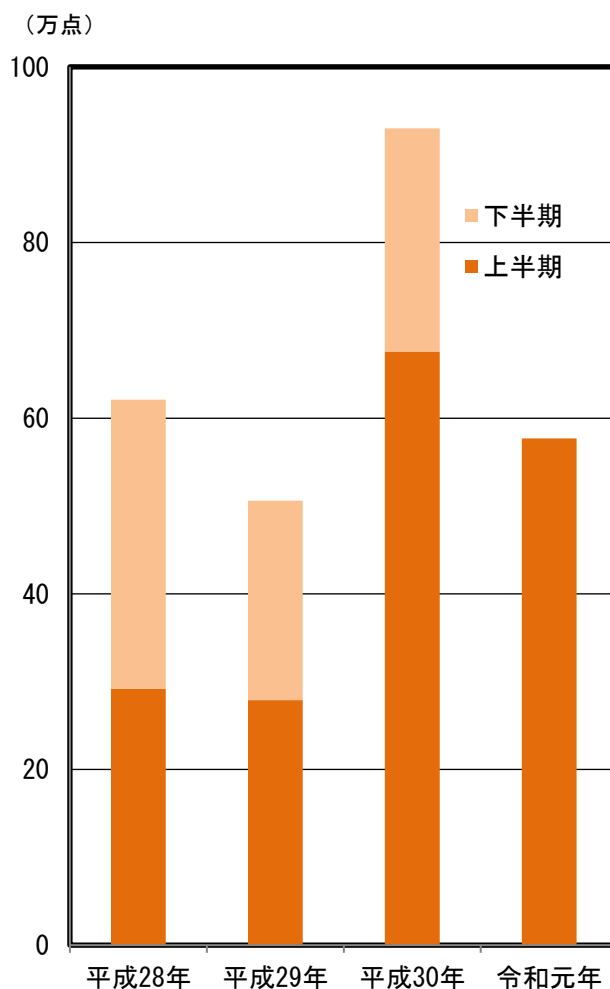
（注）「輸入差止件数」は、税関が差し止めた知的財産侵害物品が含まれていた輸入申告又は郵便物の数です。
 「輸入差止点数」は、税関が差し止めた知的財産侵害物品の数です。
 例えば、1 件の輸入申告又は郵便物に、20 点の知的財産侵害物品が含まれていた場合は、「1 件 20 点」として計上しています。

知的財産侵害物品の輸入差止実績の推移

（件数ベース）



（点数ベース）

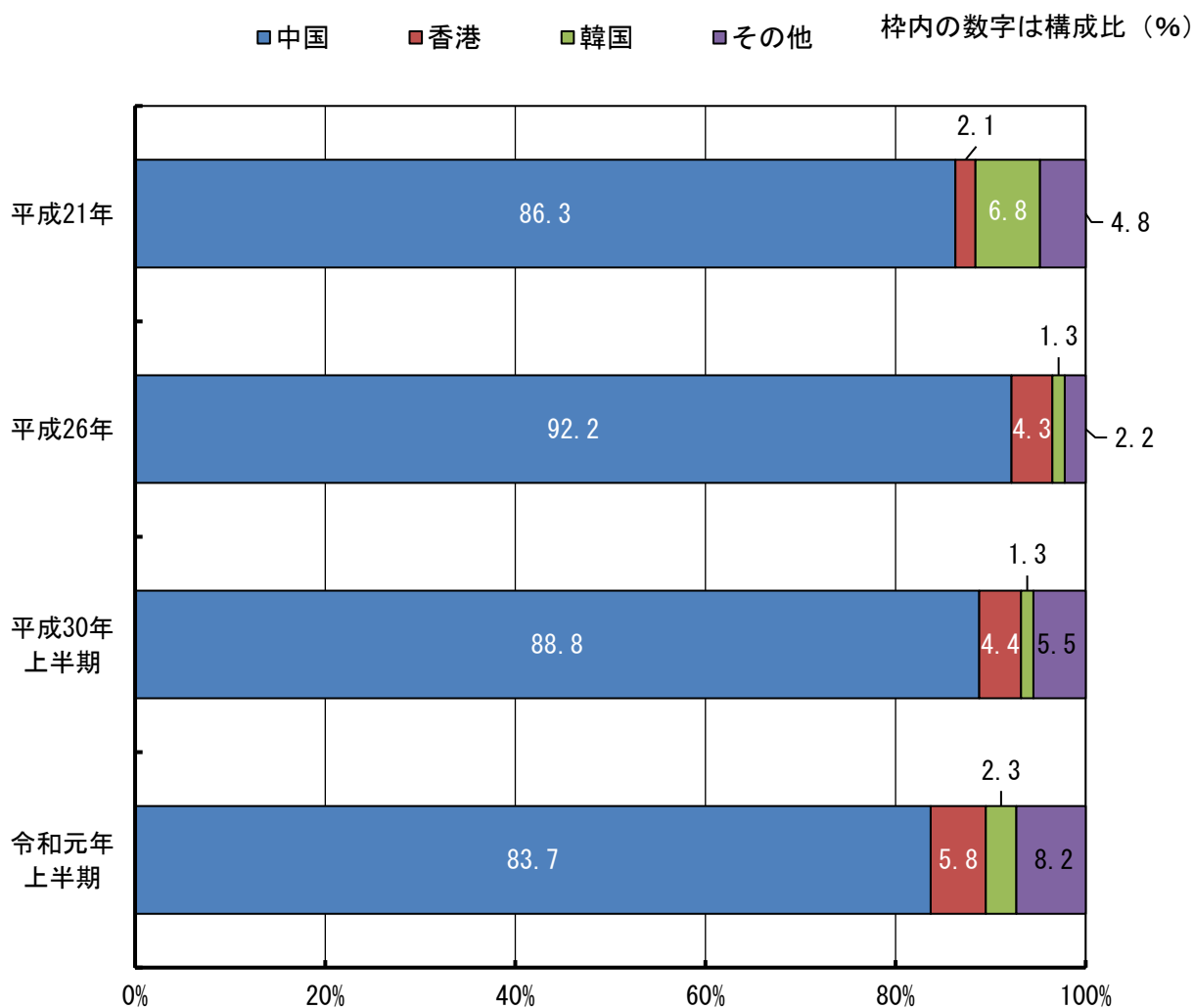


（注）令和元年上半期は、平成 31 年 1 月から令和元年 6 月を示します。

○ 仕出国（地域）別輸入差止実績

- 輸入差止件数は、中国を仕出しとするものが10,752件（構成比83.7%、前年同期比12.7%減）で、引き続き高水準にあります。次いで香港が747件（同5.8%、同23.9%増）、フィリピンが407件（同3.2%、同48.5%増）、韓国が296件（同2.3%、同68.2%増）でした。
- 輸入差止点数は、中国を仕出しとするものが210,089点（構成比36.4%、前年同期比63.9%減）、次いで、台湾が186,606点（同32.3%、同14,090.6%増）、韓国が117,341点（同20.3%、同997.6%増）、香港が45,146点（同7.8%、同29.3%減）でした。
- 件数、点数ともに中国を仕出しとするものの構成比が依然として高くなっています。

仕出国（地域）別（中国・香港・韓国・その他）輸入差止件数構成比の推移

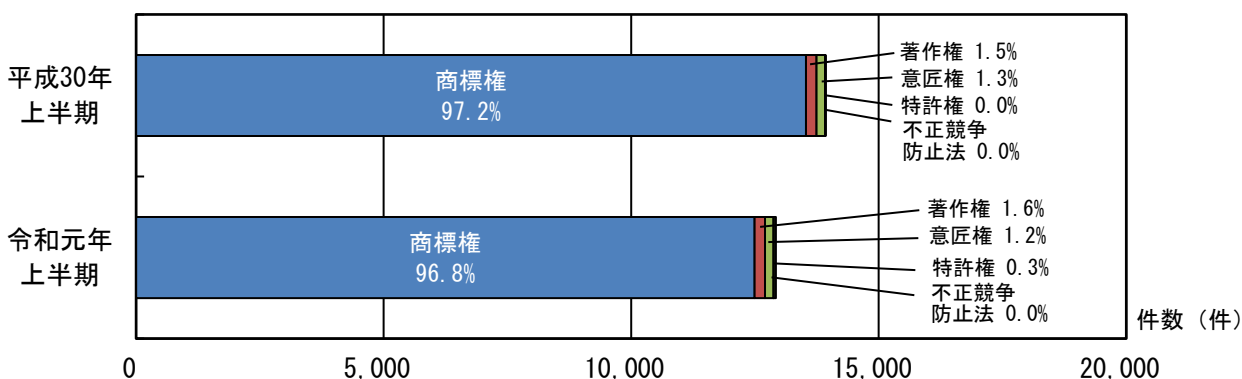


（注）構成比の合計は、四捨五入の関係で100%にならない場合があります。

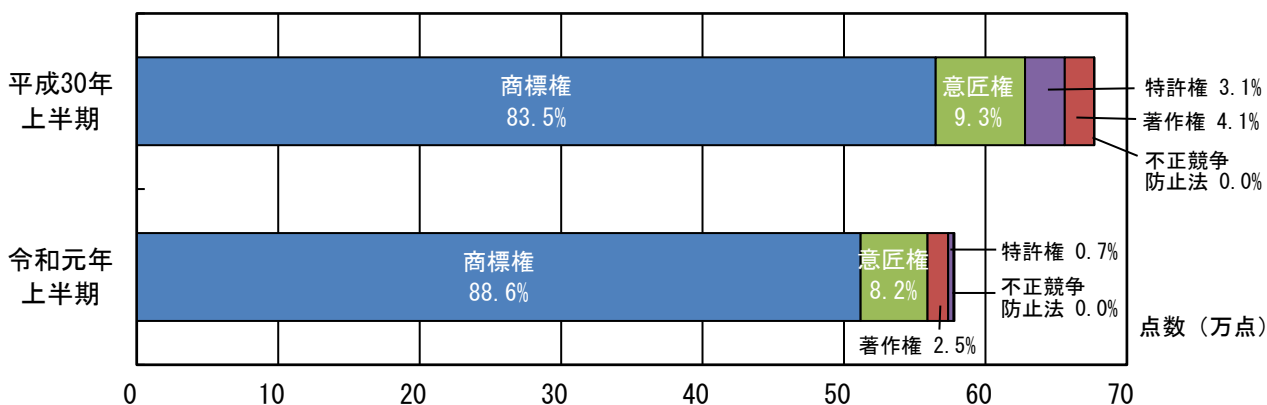
○ 知的財産別輸入差止実績

- 輸入差止件数は、偽ブランド品などの商標権侵害物品が 12,492 件（構成比 96.8%、前年同期比 7.7%減）で、引き続き全体の大半を占め、次いで偽キャラクターグッズなどの著作権侵害物品が 212 件（同 1.6%、同 0.9%減）でした。
- 輸入差止点数は、商標権侵害物品が 511,753 点（構成比 88.6%、前年同期比 9.4%減）で全体の大半を占めており、次いでイヤホンなどの意匠権侵害物品が 47,246 点（同 8.2%、同 25.2%減）でした。

知的財産別輸入差止実績構成比の推移(件数ベース)



知的財産別輸入差止実績構成比の推移(点数ベース)



(注1) 構成比の合計は、四捨五入の関係で 100%にならない場合があります。

(注2) 各権利で保護されているものは、例えば以下のものです。

商標権：商標法に基づき商標登録された文字、図形等の「ロゴマークやブランド名」

著作権：創作されたキャラクターや音楽 CD 等の「著作物」

意匠権：意匠法に基づき意匠登録された物品の形状、模様等の「デザイン」

特許権：特許法に基づき特許登録された「発明」

不正競争防止法で輸入が規制されているものは、例えば以下のものです。

- ・ 広く認識されている他人の「商品等表示」との混同を生じさせるもの
- ・ 著名な他人の「商品等表示」を使用するもの
- ・ 他人の商品の形態を模倣するもの
- ・ 「営業秘密」として管理されている秘密情報の不正使用により生じたもの
- ・ 技術的に制限されているプログラムの実行を可能とする装置

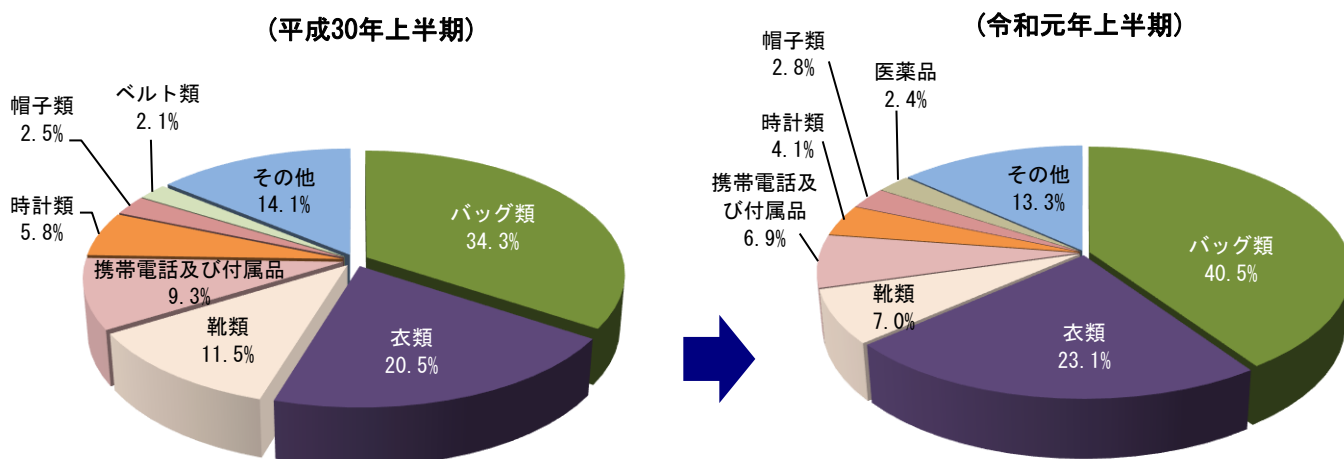
(例：ゲーム機器において本来は使用することができない海賊版ソフトを使用できるようにする装置)

税関では、各権利を侵害するもの及び不正競争防止法で規制されているものを輸入してはならない貨物として、取締りを行っています。

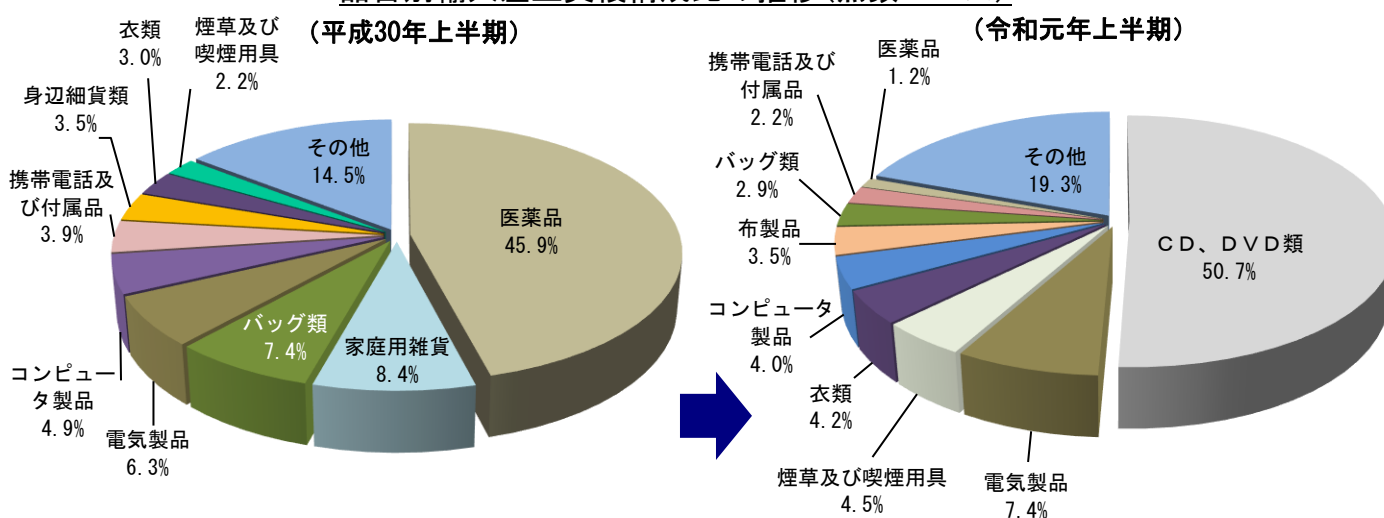
○ 品目別輸入差止実績

- 輸入差止件数は、財布やハンドバッグなどのバッグ類が5,644件（構成比40.5%、前年同期比9.5%増）と最も多く、次いで衣類が3,216件（同23.1%、同4.5%増）、靴類が979件（同7.0%、同43.6%減）、スマートフォンケースなどの携帯電話及び付属品が958件（同6.9%、同31.2%減）で、前年とほぼ同様の傾向が続いています。
- 輸入差止点数は、CD・DVD類が292,737点（構成比50.7%、前年同期比562,855.8%増）と大幅に増加し、次いで電気製品が42,770点（同7.4%、同0.4%増）、煙草及び喫煙用具が25,845点（同4.5%、同77.0%増）、衣類が24,180点（同4.2%、同18.6%増）でした。

品目別輸入差止実績構成比の推移（件数ベース）



品目別輸入差止実績構成比の推移（点数ベース）

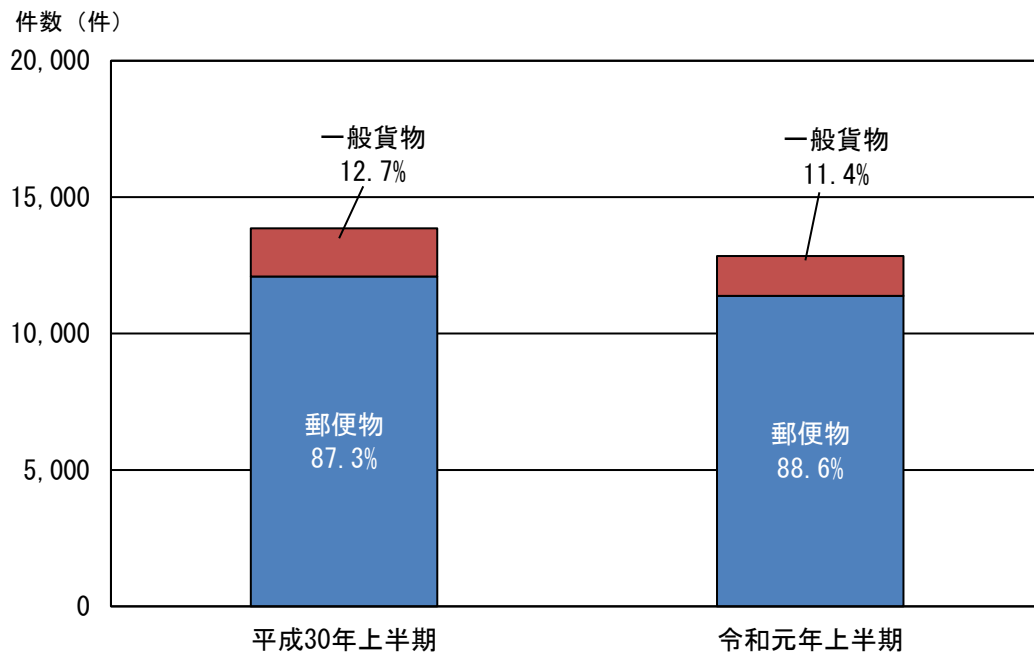


（注）構成比の合計は、四捨五入の関係で100%にならない場合があります。

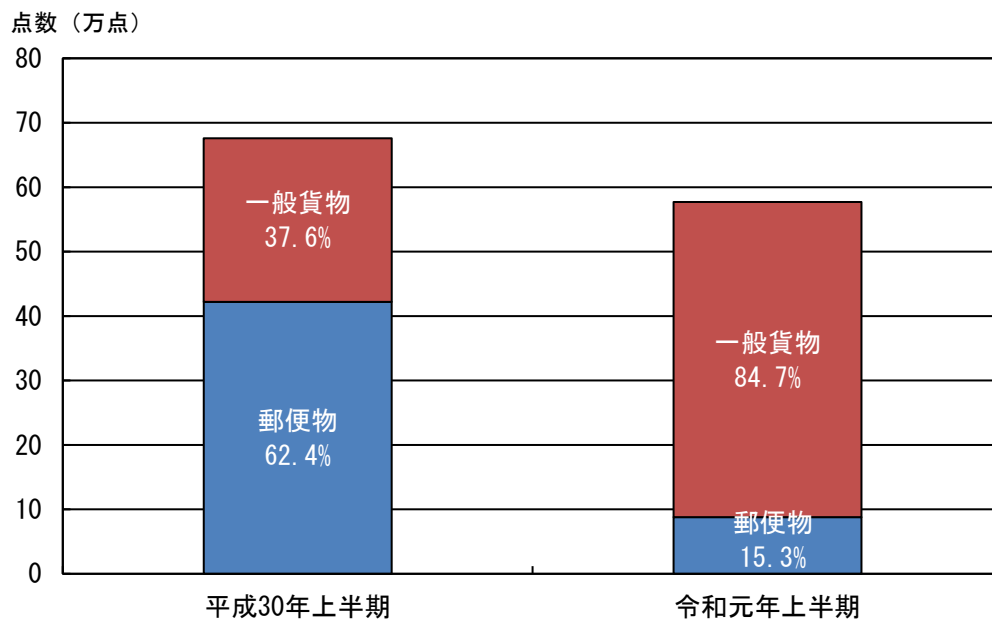
○ 輸送形態別輸入差止実績

- 輸入差止件数は、郵便物が大半を占めており、郵便物が11,384件（構成比88.6%、前年同期比5.9%減）、一般貨物が1,460件（同11.4%、同17.2%減）でした。
- 輸入差止点数は、郵便物が88,179点（構成比15.3%、前年同期比79.1%減）、一般貨物が489,355点（同84.7%、同92.4%増）でした。

輸送形態別輸入差止実績構成比の推移（件数ベース）



輸送形態別輸入差止実績構成比の推移（点数ベース）



税関で輸入を差し止めた侵害品の例

◆輸入差止めが多い品目

輸入差止めが多い品目や差止めが増加した物品を紹介しています。

<p>DVDドライブ（商標権）</p> 	<p>医薬品（商標権）</p> 	<p>バッグ（商標権）</p> 
<p>帽子（商標権）</p> 	<p>記念メダル（商標権）</p> 	<p>指輪（商標権）</p> 
<p>Tシャツ（著作権）</p> 	<p>スマートフォン等の グリップ・スタンド（特許権）</p> 	<p>コントローラーカバー（意匠権）</p> 
<p>◆健康や安全を脅かす危険性のある物品</p> <p>これらの侵害物品の使用又は摂取は、消費者の健康や安全を脅かす危険性があります。</p>		
<p>化粧品（商標権）</p> 	<p>自動車用ホイールナット（商標権）</p> 	<p>電子タバコ用カートリッジ（意匠権）</p> 

(注) 各権利で保護されているものは、例えば以下のものです。

商標権：商標法に基づき商標登録された文字、図形等の「ロゴマークやブランド名」

著作権：創作されたキャラクターや音楽 CD 等の「著作物」

意匠権：意匠法に基づき意匠登録された物品の形状、模様等の「デザイン」

特許権：特許法に基づき特許登録された「発明」

令和元年上半期の税関における知的財産侵害物品の差止状況（資料）

1. 仕出国（地域）別輸入差止実績（件数）

	平成 28 年	平成 29 年	平成 30 年	平成 30 年 上半期	令和元年 上半期	前年 同期比	構成比
中国	23,916	28,250	22,578	12,311	10,752	87.3%	83.7%
香港	717	828	1,150	603	747	123.9%	5.8%
フィリピン	270	430	715	274	407	148.5%	3.2%
韓国	427	322	525	176	296	168.2%	2.3%
ベトナム	30	95	307	138	211	152.9%	1.6%
タイ	155	163	148	69	88	127.5%	0.7%
シンガポール	203	165	141	97	70	72.2%	0.5%
カンボジア	5	5	24	13	54	415.4%	0.4%
英国	25	28	55	24	39	162.5%	0.3%
台湾	58	55	100	46	38	82.6%	0.3%
その他の国（地域）	228	286	262	105	142	135.2%	1.1%
合計	26,034	30,627	26,005	13,856	12,844	92.7%	100.0%

（注 1）令和元年上半期は、平成 31 年 1 月から令和元年 6 月を示します。

（注 2）本表は仕出国（地域）ベースであり、原産国（地域）を示すものではありません。

（注 3）各欄に掲げる構成比の合計は、四捨五入の関係で 100%にならない場合があります。

2. 仕出国（地域）別輸入差止実績（点数）

	平成 28 年	平成 29 年	平成 30 年	平成 30 年 上半期	令和元年 上半期	前年 同期比	構成比
中国	373,735	414,946	773,460	581,338	210,089	36.1%	36.4%
台湾	4,544	2,031	2,169	1,315	186,606	14,190.6%	32.3%
韓国	53,505	9,367	17,449	10,691	117,341	1,097.6%	20.3%
香港	159,575	55,023	100,430	63,838	45,146	70.7%	7.8%
フィリピン	2,787	5,334	6,332	2,588	4,700	181.6%	0.8%
タイ	8,591	4,143	10,555	8,725	4,428	50.8%	0.8%
ベトナム	1,056	4,932	8,847	5,690	3,135	55.1%	0.5%
オランダ	68	5	67	3	1,831	6,1033.3%	0.3%
シンガポール	3,853	1,519	3,828	1,000	1,476	147.6%	0.3%
バングラデシュ	50	480	2,742	378	723	191.3%	0.1%
その他の国（地域）	14,901	8,970	3,796	1,199	2,059	171.7%	0.4%
合計	622,665	506,750	929,675	676,765	577,534	85.3%	100.0%

（注 1）本表は仕出国（地域）ベースであり、原産国（地域）を示すものではありません。

（注 2）各欄に掲げる構成比の合計は、四捨五入の関係で 100%にならない場合があります。

3. 知的財産別輸入差止実績

上段：件数

下段：点数

	平成 28 年	平成 29 年	平成 30 年	平成 30 年 上半期	令和元年 上半期	前年 同期比	構成比
特許権	61	18	6	5	43	860.0%	0.3%
	185,781	26,726	28,128	20,728	3,782	18.2%	0.7%
実用新案権	0	0	0	0	0	-	-
	0	0	0	0	0	-	-
意匠権	87	304	433	175	151	86.3%	1.2%
	8,507	135,135	116,597	63,136	47,246	74.8%	8.2%
商標権	25,666	30,111	25,284	13,531	12,492	92.3%	96.8%
	409,279	313,314	723,650	564,823	511,753	90.6%	88.6%
著作権	312	295	438	214	212	99.1%	1.6%
	19,068	31,564	61,199	28,077	14,693	52.3%	2.5%
著作隣接権	0	0	0	0	0	-	-
	0	0	0	0	0	-	-
回路配置利用権	0	0	0	0	0	-	-
	0	0	0	0	0	-	-
育成者権	0	0	0	0	0	-	-
	0	0	0	0	0	-	-
不正競争防止法 違反物品	9	3	2	1	2	200.0%	0.0%
	30	11	101	1	60	6,000.0%	0.0%
周知表示	0	0	0	0	0	-	-
混同惹起品	0	0	0	0	0	-	-
著名表示	0	0	1	0	0	-	-
冒用品	0	0	100	0	0	-	-
形態模倣品	0	0	0	0	0	-	-
営業秘密	0	0	0	0	0	-	-
侵害品	0	0	0	0	0	-	-
技術的制限手段	9	3	1	1	2	200.0%	0.0%
無効化装置	30	11	1	1	60	6,000.0%	0.0%
合 計	26,034	30,627	26,005	13,856	12,844	92.7%	100.0%
	622,665	506,750	929,675	676,765	577,534	85.3%	100.0%

(注1) 1事案で複数の知的財産侵害に当たる場合、件数についてはそれぞれの知的財産に、点数については表中上位の知的財産のみに計上しています。従って、知的財産ごとの件数の合計と合計欄の件数は一致しません。なお、構成比は権利ごとの数の合計(のべ数)をもとに算出しています。

(注2) 各欄に掲げる構成比の合計は、四捨五入の関係で100%にならない場合があります。

(注3) 各権利で保護されているものは、例えば以下のものです。

特許権：特許法に基づき特許登録された「発明」

実用新案権：実用新案法に基づき実用新案登録された物品の形状、構造等の「形あるアイデア」

意匠権：意匠法に基づき意匠登録された物品の形状、模様等の「デザイン」

商標権：商標法に基づき商標登録された文字、図形等の「ロゴマークやブランド名」

著作権：創作されたキャラクターや音楽CD等の「著作物」

著作隣接権：レコード会社により製作された「音楽CD(日本での販売が禁止されている海外版音楽CDを取締り)」

回路配置利用権：半導体集積回路の回路配置に関する法律に基づき設定登録された「半導体集積回路の回路配置」

育成者権：種苗法に基づき品種登録された「植物の新品種」

不正競争防止法で輸入が規制されているものは、例えば以下のものです。

- ・ 広く認識されている他人の「商品等表示」との混同を生じさせるもの
- ・ 著名な他人の「商品等表示」を使用するもの
- ・ 他人の商品の形態を模倣するもの
- ・ 「営業秘密」として管理されている秘密情報の不正使用により生じたもの
- ・ 技術的に制限されているプログラムの実行を可能とする装置

(例：ゲーム機器において本来は使用することができない海賊版ソフトを使用できるようにする装置)

税関では、各権利を侵害するもの及び不正競争防止法で規制されているものを輸入してはならない貨物として、取締りを行っています。

4. 品目別輸入差止実績（件数）

	平成 28 年	平成 29 年	平成 30 年	平成 30 年 上半期	令和元年 上半期	前年 同期比	構成比
バッグ類	10,727	12,727	9,391	5,154	5,644	109.5%	40.5%
衣類	3,873	4,581	6,093	3,077	3,216	104.5%	23.1%
靴類	2,617	3,974	3,170	1,735	979	56.4%	7.0%
携帯電話及び付属品	4,466	3,633	2,385	1,392	958	68.8%	6.9%
時計類	1,081	1,898	1,613	872	570	65.4%	4.1%
帽子類	373	591	779	380	390	102.6%	2.8%
医薬品	812	459	352	203	337	166.0%	2.4%
ベルト類	379	473	496	317	316	99.7%	2.3%
身辺細貨類	335	367	455	232	177	76.3%	1.3%
キーホルダー類	762	543	423	225	163	72.4%	1.2%
家庭用雑貨	193	243	366	130	145	111.5%	1.0%
自動車付属品	314	289	310	179	142	79.3%	1.0%
運動用具	198	248	373	176	139	79.0%	1.0%
布製品	229	269	318	153	124	81.0%	0.9%
電気製品	241	293	299	134	104	77.6%	0.7%
その他の品目	1,952	2,241	1,623	682	548	80.4%	3.9%
合計	26,034	30,627	26,005	13,856	12,844	92.7%	100.0%

（注1）1事案で複数の品目を含んだものがある場合、それぞれに計上するため品目ごとの件数の合計と合計欄の件数は一致しません。なお、構成比は品目ごとの件数の合計（のべ件数）をもとに算出しています。

（注2）各欄に掲げる構成比の合計は、四捨五入の関係で100%にならない場合があります。

5. 品目別輸入差止実績（点数）

	平成 28 年	平成 29 年	平成 30 年	平成 30 年 上半期	令和元年 上半期	前年 同期比	構成比
CD、DVD類	4,700	644	444	52	292,737	562,955.8%	50.7%
電気製品	18,981	116,999	68,795	42,616	42,770	100.4%	7.4%
煙草及び喫煙用具	164	7,967	28,897	14,599	25,845	177.0%	4.5%
衣類	35,736	40,671	45,605	20,383	24,180	118.6%	4.2%
コンピュータ製品	195,152	41,944	49,423	32,912	23,281	70.7%	4.0%
布製品	3,344	3,446	10,558	8,474	20,357	240.2%	3.5%
バッグ類	38,030	36,084	65,769	50,064	16,889	33.7%	2.9%
携帯電話及び付属品	74,783	65,085	50,461	26,682	12,691	47.6%	2.2%
医薬品	39,021	17,745	319,716	310,815	7,187	2.3%	1.2%
自動車付属品	25,200	14,184	17,323	10,696	6,514	60.9%	1.1%
帽子類	6,765	7,097	7,496	2,431	5,248	215.9%	0.9%
運動用具	5,441	5,931	4,781	2,451	5,209	212.5%	0.9%
身辺細貨類	8,506	5,526	30,062	23,446	5,127	21.9%	0.9%
靴類	5,236	9,460	12,502	4,625	4,198	90.8%	0.7%
家庭用雑貨	7,595	29,318	74,534	56,963	3,625	6.4%	0.6%
その他の品目	154,011	104,649	143,309	69,556	81,676	117.4%	14.1%
合計	622,665	506,750	929,675	676,765	577,534	85.3%	100.0%

（注）各欄に掲げる構成比の合計は、四捨五入の関係で 100%にならない場合があります。

6. 輸送形態別輸入差止実績

上段：件数
下段：点数

	平成 28 年	平成 29 年	平成 30 年	平成 30 年 上半期	令和元年 上半期	前年 同月比	構成比
郵便物	24,305	28,340	22,563	12,092	11,384	94.1%	88.6%
	293,664	220,406	522,129	422,487	88,179	20.9%	15.3%
一般貨物	1,729	2,287	3,442	1,764	1,460	82.8%	11.4%
	329,001	286,344	407,546	254,278	489,355	192.4%	84.7%
合計	26,034	30,627	26,005	13,856	12,844	92.7%	100.0%
	622,665	506,750	929,675	676,765	577,534	85.3%	100.0%

(注) 各欄に掲げる構成比の合計は、四捨五入の関係で 100%にならない場合があります。

7. 輸出差止件数

(1) 仕向国(地域)別件数

括弧書き：点数

	平成 28 年	平成 29 年	平成 30 年	平成 30 年 上半期	令和元年 上半期	前年 同期比
中国	1(11,342)	0	0	0	1(1,275)	全増
フィリピン	2(15)	0	14(24)	14(24)	0	全減
タイ	0	0	1(2)	1(2)	0	全減
韓国	2(301)	0	0	0	0	-
マレーシア	1(1)	0	0	0	0	-
合計	6(11,659)	0	15(26)	15(26)	1(1,275)	6.7%(4,903.8%)

(2) 知的財産別件数

	平成 28 年	平成 29 年	平成 30 年	平成 30 年 上半期	令和元年 上半期	前年 同期比
商標権	6(11,659)	0	14(18)	14(18)	1(1,275)	7.1%(7,083.3%)
著作権	0	0	1(8)	1(8)	0	全減
合計	6(11,659)	0	15(26)	15(26)	1(1,275)	6.7%(4,903.8%)

(注) 各権利で保護されているものは、例えば以下のものです。

商標権：商標法に基づき商標登録された文字、図形等の「ロゴマークやブランド名」

著作権：創作されたキャラクターや音楽 CD 等の「著作物」

税関では、各権利を侵害するものを輸出してはならない貨物として、取締りを行っています。

(3) 品目別件数

	平成 28 年	平成 29 年	平成 30 年	平成 30 年 上半期	令和元年 上半期	前年 同期比
化学品	0	0	0	0	1(1,275)	全増
バッグ類	2(10,827)	0	13(16)	13(16)	0	全減
携帯電話及び付属品	0	0	1(2)	1(2)	0	全減
CD、DVD類	0	0	1(8)	1(8)	0	全減
運動用具	2(301)	0	0	0	0	-
家庭用雑貨	1(516)	0	0	0	0	-
自動車付属品	1(10)	0	0	0	0	-
布製品	1(5)	0	0	0	0	-
合計	6(11,659)	0	15(26)	15(26)	1(1,275)	6.7%(4,903.8%)

(注) 1 事案で複数の品目を含んだものがある場合、それぞれに計上するため品目ごとの件数の合計と合計欄の件数は一致しません。