

平成 31 年度予算政府案について、概算の変更に伴い「平成 31 年度社会保障関係予算のポイント」および「平成 31 年度社会保障関係予算のポイント（概要）」が以下のとおりとなっております（下線部が変更箇所）。

平成 31 年度社会保障関係予算のポイント（概要）

頁	新（平成 31 年 1 月 18 日閣議決定）	旧（平成 30 年 12 月 21 日閣議決定）																																		
1	<p>○「骨太 2018」に定められた「新経済・財政再生計画」における基盤強化期間の初年度。実勢価格の動向を反映した薬価改定や、これまでに決定した社会保障制度改革の実施等の様々な歳出抑制努力を積み重ねた結果、社会保障関係費の実質的な伸びは対前年度比<u>＋4,774 億円</u>。</p> <p style="text-align: right;">（単位：億円）</p> <table border="1"> <thead> <tr> <th rowspan="2"></th> <th rowspan="2">30 年度</th> <th rowspan="2">31 年度</th> <th colspan="2">30'→31' 増減</th> </tr> <tr> <th>通常分</th> <th>うち、通常分</th> </tr> </thead> <tbody> <tr> <td>社会保障関係費</td> <td>329,882</td> <td><u>340,593</u></td> <td><u>339,914</u></td> <td>679</td> </tr> <tr> <td></td> <td></td> <td></td> <td><u>10,710(+3.2%)</u></td> <td><u>10,031(+3.0%)</u></td> </tr> </tbody> </table>		30 年度	31 年度	30'→31' 増減		通常分	うち、通常分	社会保障関係費	329,882	<u>340,593</u>	<u>339,914</u>	679				<u>10,710(+3.2%)</u>	<u>10,031(+3.0%)</u>	<p>○「骨太 2018」に定められた「新経済・財政再生計画」における基盤強化期間の初年度。実勢価格の動向を反映した薬価改定や、これまでに決定した社会保障制度改革の実施等の様々な歳出抑制努力を積み重ねた結果、社会保障関係費の実質的な伸びは対前年度比<u>＋4,768 億円</u>。</p> <p style="text-align: right;">（単位：億円）</p> <table border="1"> <thead> <tr> <th rowspan="2"></th> <th rowspan="2">30 年度</th> <th rowspan="2">31 年度</th> <th colspan="2">30'→31' 増減</th> </tr> <tr> <th>通常分</th> <th>うち、通常分</th> </tr> </thead> <tbody> <tr> <td>社会保障関係費</td> <td>329,882</td> <td><u>340,587</u></td> <td><u>339,907</u></td> <td>679</td> </tr> <tr> <td></td> <td></td> <td></td> <td><u>10,704(+3.2%)</u></td> <td><u>10,025(+3.0%)</u></td> </tr> </tbody> </table>		30 年度	31 年度	30'→31' 増減		通常分	うち、通常分	社会保障関係費	329,882	<u>340,587</u>	<u>339,907</u>	679				<u>10,704(+3.2%)</u>	<u>10,025(+3.0%)</u>
	30 年度				31 年度	30'→31' 増減																														
		通常分	うち、通常分																																	
社会保障関係費	329,882	<u>340,593</u>	<u>339,914</u>	679																																
			<u>10,710(+3.2%)</u>	<u>10,031(+3.0%)</u>																																
	30 年度	31 年度	30'→31' 増減																																	
			通常分	うち、通常分																																
社会保障関係費	329,882	<u>340,587</u>	<u>339,907</u>	679																																
			<u>10,704(+3.2%)</u>	<u>10,025(+3.0%)</u>																																

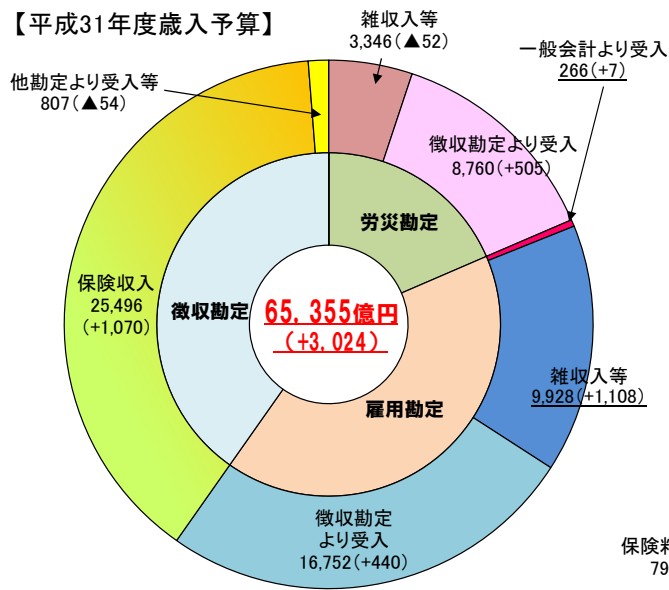
平成 31 年度社会保障関係予算のポイント

頁	新 (平成 31 年 1 月 18 日閣議決定)	旧 (平成 30 年 12 月 21 日閣議決定)																																																																																				
1	<p>平成 31 年度社会保障関係費の姿</p> <div style="border: 1px solid black; padding: 10px; margin: 10px 0;"> <p>30 年度 ⇒ 31 年度^(注) 増△減</p> <p>329,882 <u>339,914</u> +<u>10,031</u> (+3.0%)</p> </div> <p>福祉等 31 年度 <u>65,968</u> +<u>3,355</u> (+5.4%)</p>	<p>平成 31 年度社会保障関係費の姿</p> <div style="border: 1px solid black; padding: 10px; margin: 10px 0;"> <p>30 年度 ⇒ 31 年度^(注) 増△減</p> <p>329,882 <u>339,907</u> +<u>10,025</u> (+3.0%)</p> </div> <p>福祉等 31 年度 <u>65,962</u> +<u>3,348</u> (+5.3%)</p>																																																																																				
2	<p>平成 31 年度社会保障関係予算</p> <p style="text-align: right;">(単位：億円)</p> <table border="1" style="width: 100%; border-collapse: collapse;"> <thead> <tr> <th rowspan="2"></th> <th rowspan="2">平成 30 年度</th> <th rowspan="2">平成 31 年度</th> <th colspan="2">30'→31' 増減</th> </tr> <tr> <th>通常分</th> <th>うち、通常分</th> </tr> </thead> <tbody> <tr> <td>一般会計歳出(A)</td> <td>977,128</td> <td><u>1,014,571</u></td> <td><u>994,291</u></td> <td>20,280</td> <td>(3.8%) <u>37,443</u></td> <td>(1.8%) <u>17,163</u></td> </tr> <tr> <td>うち 一般歳出(B)</td> <td>588,958</td> <td><u>619,639</u></td> <td><u>599,359</u></td> <td>20,280</td> <td>(5.2%) <u>30,680</u></td> <td>(1.8%) <u>10,401</u></td> </tr> <tr> <td>うち 社会保障関係費(C)</td> <td>329,882</td> <td><u>340,593</u></td> <td><u>339,914</u></td> <td>679</td> <td>(3.2%) <u>10,710</u></td> <td>(3.0%) <u>10,031</u></td> </tr> <tr> <td></td> <td></td> <td></td> <td>(中略)</td> <td></td> <td></td> <td></td> </tr> <tr> <td>雇用労災対策費</td> <td>373</td> <td><u>388</u></td> <td><u>388</u></td> <td>—</td> <td>(4.0%) <u>15</u></td> <td>(4.0%) <u>15</u></td> </tr> </tbody> </table>		平成 30 年度	平成 31 年度	30'→31' 増減		通常分	うち、通常分	一般会計歳出(A)	977,128	<u>1,014,571</u>	<u>994,291</u>	20,280	(3.8%) <u>37,443</u>	(1.8%) <u>17,163</u>	うち 一般歳出(B)	588,958	<u>619,639</u>	<u>599,359</u>	20,280	(5.2%) <u>30,680</u>	(1.8%) <u>10,401</u>	うち 社会保障関係費(C)	329,882	<u>340,593</u>	<u>339,914</u>	679	(3.2%) <u>10,710</u>	(3.0%) <u>10,031</u>				(中略)				雇用労災対策費	373	<u>388</u>	<u>388</u>	—	(4.0%) <u>15</u>	(4.0%) <u>15</u>	<p>平成 31 年度社会保障関係予算</p> <p style="text-align: right;">(単位：億円)</p> <table border="1" style="width: 100%; border-collapse: collapse;"> <thead> <tr> <th rowspan="2"></th> <th rowspan="2">平成 30 年度</th> <th rowspan="2">平成 31 年度</th> <th colspan="2">30'→31' 増減</th> </tr> <tr> <th>通常分</th> <th>うち、通常分</th> </tr> </thead> <tbody> <tr> <td>一般会計歳出(A)</td> <td>977,128</td> <td><u>1,014,564</u></td> <td><u>994,285</u></td> <td>20,280</td> <td>(3.8%) <u>37,437</u></td> <td>(1.8%) <u>17,157</u></td> </tr> <tr> <td>うち 一般歳出(B)</td> <td>588,958</td> <td><u>619,632</u></td> <td><u>599,352</u></td> <td>20,280</td> <td>(5.2%) <u>30,674</u></td> <td>(1.8%) <u>10,394</u></td> </tr> <tr> <td>うち 社会保障関係費(C)</td> <td>329,882</td> <td><u>340,587</u></td> <td><u>339,907</u></td> <td>679</td> <td>(3.2%) <u>10,704</u></td> <td>(3.0%) <u>10,025</u></td> </tr> <tr> <td></td> <td></td> <td></td> <td>(中略)</td> <td></td> <td></td> <td></td> </tr> <tr> <td>雇用労災対策費</td> <td>373</td> <td><u>382</u></td> <td><u>382</u></td> <td>—</td> <td>(2.4%) <u>9</u></td> <td>(2.4%) <u>9</u></td> </tr> </tbody> </table>		平成 30 年度	平成 31 年度	30'→31' 増減		通常分	うち、通常分	一般会計歳出(A)	977,128	<u>1,014,564</u>	<u>994,285</u>	20,280	(3.8%) <u>37,437</u>	(1.8%) <u>17,157</u>	うち 一般歳出(B)	588,958	<u>619,632</u>	<u>599,352</u>	20,280	(5.2%) <u>30,674</u>	(1.8%) <u>10,394</u>	うち 社会保障関係費(C)	329,882	<u>340,587</u>	<u>339,907</u>	679	(3.2%) <u>10,704</u>	(3.0%) <u>10,025</u>				(中略)				雇用労災対策費	373	<u>382</u>	<u>382</u>	—	(2.4%) <u>9</u>	(2.4%) <u>9</u>
	平成 30 年度				平成 31 年度	30'→31' 増減																																																																																
		通常分	うち、通常分																																																																																			
一般会計歳出(A)	977,128	<u>1,014,571</u>	<u>994,291</u>	20,280	(3.8%) <u>37,443</u>	(1.8%) <u>17,163</u>																																																																																
うち 一般歳出(B)	588,958	<u>619,639</u>	<u>599,359</u>	20,280	(5.2%) <u>30,680</u>	(1.8%) <u>10,401</u>																																																																																
うち 社会保障関係費(C)	329,882	<u>340,593</u>	<u>339,914</u>	679	(3.2%) <u>10,710</u>	(3.0%) <u>10,031</u>																																																																																
			(中略)																																																																																			
雇用労災対策費	373	<u>388</u>	<u>388</u>	—	(4.0%) <u>15</u>	(4.0%) <u>15</u>																																																																																
	平成 30 年度	平成 31 年度	30'→31' 増減																																																																																			
			通常分	うち、通常分																																																																																		
一般会計歳出(A)	977,128	<u>1,014,564</u>	<u>994,285</u>	20,280	(3.8%) <u>37,437</u>	(1.8%) <u>17,157</u>																																																																																
うち 一般歳出(B)	588,958	<u>619,632</u>	<u>599,352</u>	20,280	(5.2%) <u>30,674</u>	(1.8%) <u>10,394</u>																																																																																
うち 社会保障関係費(C)	329,882	<u>340,587</u>	<u>339,907</u>	679	(3.2%) <u>10,704</u>	(3.0%) <u>10,025</u>																																																																																
			(中略)																																																																																			
雇用労災対策費	373	<u>382</u>	<u>382</u>	—	(2.4%) <u>9</u>	(2.4%) <u>9</u>																																																																																

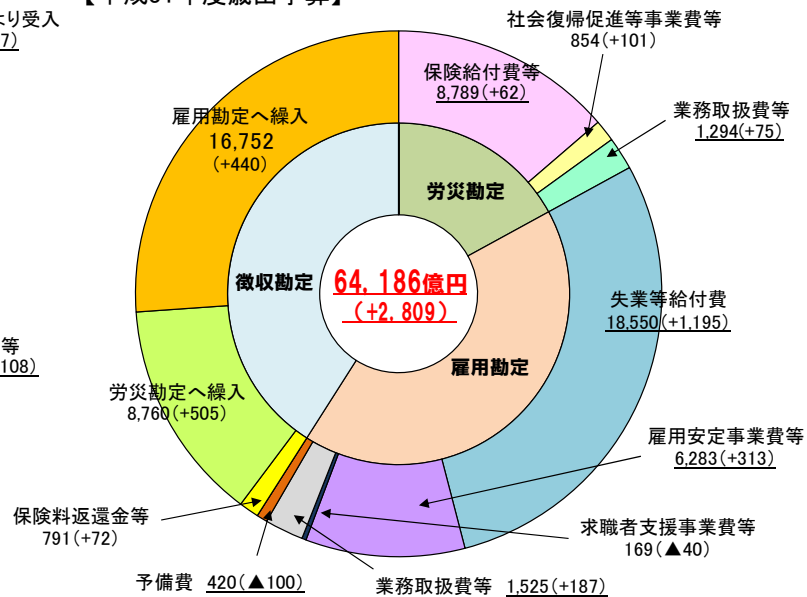
3	<p>社会保障関係予算のポイント</p> <p>31年度予算編成の基本的な考え方</p> <p>1. 平成31年度社会保障関係予算の全体像</p> <p>社会保障関係費の自然増が6,000億円と見込まれる中、実勢価格の動向を反映した薬価改定や、これまでに決定した社会保障制度改革の実施等の様々な歳出抑制努力を積み重ねた結果、社会保障関係費の実質的な伸びは対前年度<u>+4,774億円</u>となり、同計画における社会保障関係費の実質的な伸びを「高齢化による増加分（平成31年度+4,800億円程度）におさめる」という方針を着実に達成。</p> <p style="text-align: right;">(単位：億円)</p> <table border="1" data-bbox="168 726 1131 837"> <thead> <tr> <th rowspan="2"></th> <th rowspan="2">30年度</th> <th rowspan="2">31年度</th> <th colspan="2">30→31 '増減</th> </tr> <tr> <th>通常分</th> <th>臨時・特別の措置</th> </tr> </thead> <tbody> <tr> <td>社会保障関係費</td> <td>329,882</td> <td><u>340,593</u></td> <td><u>339,914</u></td> <td>679</td> </tr> <tr> <td></td> <td></td> <td></td> <td></td> <td></td> <td>30→31 '増減 うち、通常分</td> </tr> <tr> <td></td> <td></td> <td></td> <td></td> <td></td> <td><u>10,710(+3.2%)</u> <u>10,031(+3.0%)</u></td> </tr> </tbody> </table>		30年度	31年度	30→31 '増減		通常分	臨時・特別の措置	社会保障関係費	329,882	<u>340,593</u>	<u>339,914</u>	679						30→31 '増減 うち、通常分						<u>10,710(+3.2%)</u> <u>10,031(+3.0%)</u>	<p>社会保障関係予算のポイント</p> <p>31年度予算編成の基本的な考え方</p> <p>1. 平成31年度社会保障関係予算の全体像</p> <p>社会保障関係費の自然増が6,000億円と見込まれる中、実勢価格の動向を反映した薬価改定や、これまでに決定した社会保障制度改革の実施等の様々な歳出抑制努力を積み重ねた結果、社会保障関係費の実質的な伸びは対前年度<u>+4,768億円</u>となり、同計画における社会保障関係費の実質的な伸びを「高齢化による増加分（平成31年度+4,800億円程度）におさめる」という方針を着実に達成。</p> <p style="text-align: right;">(単位：億円)</p> <table border="1" data-bbox="1169 726 2132 837"> <thead> <tr> <th rowspan="2"></th> <th rowspan="2">30年度</th> <th rowspan="2">31年度</th> <th colspan="2">30→31 '増減</th> </tr> <tr> <th>通常分</th> <th>臨時・特別の措置</th> </tr> </thead> <tbody> <tr> <td>社会保障関係費</td> <td>329,882</td> <td><u>340,587</u></td> <td><u>339,907</u></td> <td>679</td> </tr> <tr> <td></td> <td></td> <td></td> <td></td> <td></td> <td>30→31 '増減 うち、通常分</td> </tr> <tr> <td></td> <td></td> <td></td> <td></td> <td></td> <td><u>10,704(+3.2%)</u> <u>10,025(+3.0%)</u></td> </tr> </tbody> </table>		30年度	31年度	30→31 '増減		通常分	臨時・特別の措置	社会保障関係費	329,882	<u>340,587</u>	<u>339,907</u>	679						30→31 '増減 うち、通常分						<u>10,704(+3.2%)</u> <u>10,025(+3.0%)</u>
	30年度				31年度	30→31 '増減																																												
		通常分	臨時・特別の措置																																															
社会保障関係費	329,882	<u>340,593</u>	<u>339,914</u>	679																																														
					30→31 '増減 うち、通常分																																													
					<u>10,710(+3.2%)</u> <u>10,031(+3.0%)</u>																																													
	30年度	31年度	30→31 '増減																																															
			通常分	臨時・特別の措置																																														
社会保障関係費	329,882	<u>340,587</u>	<u>339,907</u>	679																																														
					30→31 '増減 うち、通常分																																													
					<u>10,704(+3.2%)</u> <u>10,025(+3.0%)</u>																																													
4	<p>I. 平成31年度社会保障関係予算の全体像</p> <p>社会保障関係費の実質的な伸び : <u>+4,774億円</u></p>	<p>I. 平成31年度社会保障関係予算の全体像</p> <p>社会保障関係費の実質的な伸び : <u>+4,768億円</u></p>																																																

労働保険特別会計

【平成31年度歳入予算】



【平成31年度歳出予算】



(単位: 億円) (対30当初)

勘定別	歳出総額	歳出純計額	歳出純計額から国債償還費、社会保障給付費等を除いた額
労災勘定	10,937(+238)	10,419(+200)	2,614(+98)
雇用勘定	26,946(+1,555)	26,686(+1,535)	8,081(+360)
徴収勘定	26,304(+1,016)	791(+72)	791(+72)
特別会計全体	64,186(+2,809)	37,896(+1,807)	11,485(+529)

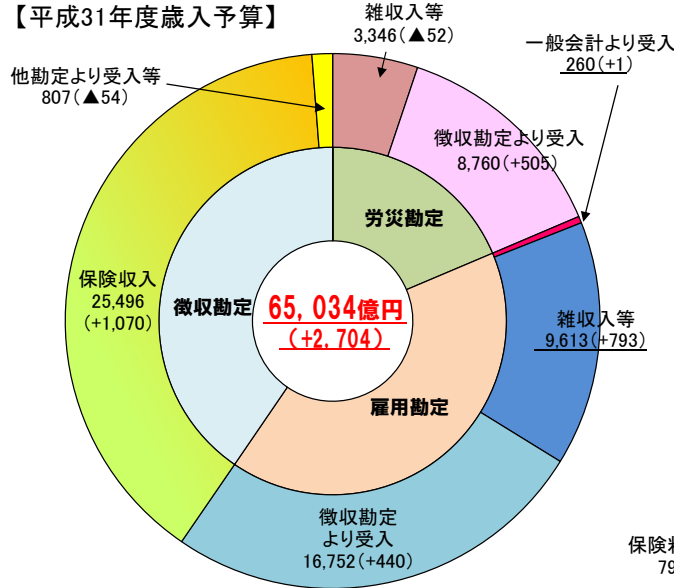
<主な歳出増減の内訳>

(対30当初)

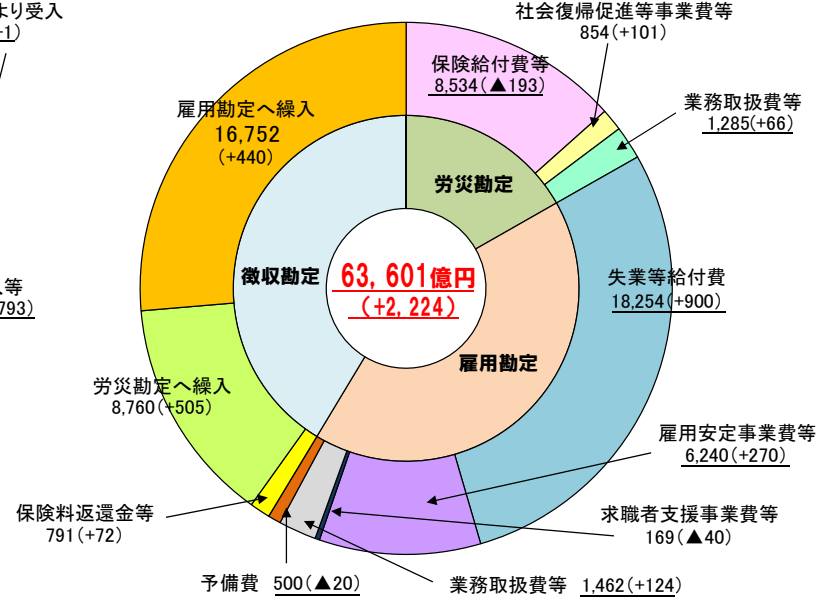
- ・育児休業の取得が進んでいることを踏まえた育児休業給付の増(+885億円)
- ・非正規雇用労働者等への再就職支援の増加等に伴う雇用安定事業費等の増(+315億円)
- ・労災保険における保険給付費の増(+98億円)

労働保険特別会計

【平成31年度歳入予算】



【平成31年度歳出予算】



(単位: 億円) (対30当初)

勘定別	歳出総額	歳出純計額	歳出純計額から国債償還費、社会保障給付費等を除いた額
労災勘定	10,672(▲27)	10,168(▲51)	2,596(+80)
雇用勘定	26,625(+1,234)	26,365(+1,214)	8,055(+335)
徴収勘定	26,304(+1,016)	791(+72)	791(+72)
特別会計全体	63,601(+2,224)	37,324(+1,235)	11,442(+486)

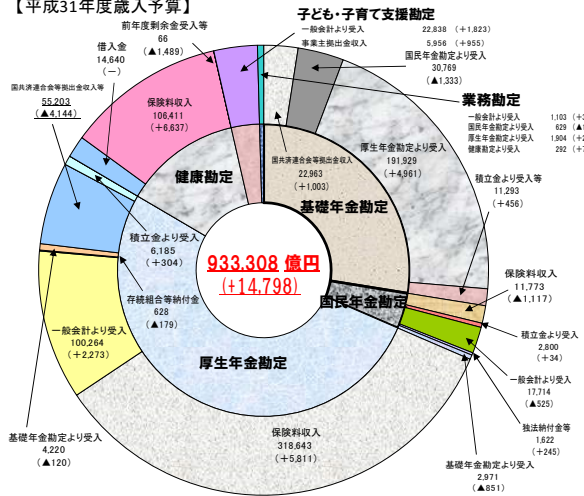
<主な歳出増減の内訳>

(対30当初)

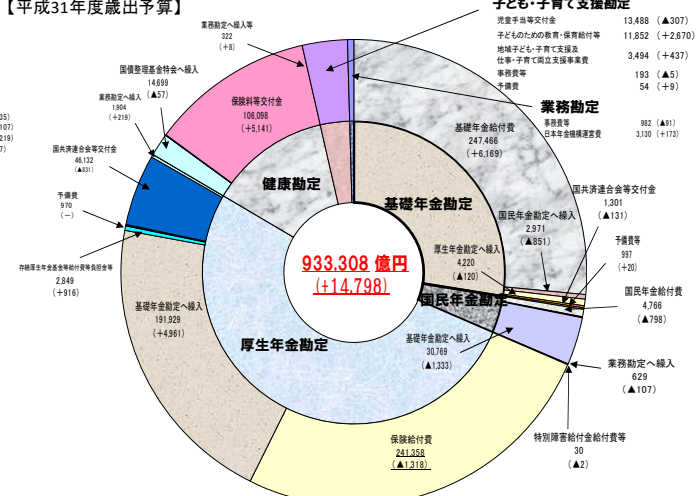
- ・育児休業の取得が進んでいることを踏まえた育児休業給付の増(+881億円)
- ・非正規雇用労働者等への再就職支援の増加等に伴う雇用安定事業費等の増(+272億円)
- ・労災保険における支給件数等の減少に伴う保険給付費の減(▲131億円)

年金特別会計

【平成31年度歳入予算】



【平成31年度歳出予算】



(単位: 億円) (対30当初)

勘定別	歳出総額	歳出純計額	歳出純計額から国債償還費、社会保障給付費等を除いた額
基礎年金勘定	256,955 (+5,087)	249,757 (+6,058)	990 (+20)
国民年金勘定	36,880 (▲2,214)	5,481 (▲774)	684 (+26)
厚生年金勘定	485,142 (+3,946)	291,279 (▲1,242)	1,472 (+330)
健康勘定	121,119 (+5,092)	106,128 (+5,142)	30 (+1)
子ども・子育て支援勘定	29,099 (+2,805)	29,082 (+2,804)	2,438 (+325)
業務勘定	4,114 (+81)	4,112 (+81)	4,112 (+81)
特別会計全体	933,308 (+14,798)	685,838 (+12,069)	9,727 (+783)

<主な歳出増減の内訳> (対30当初)

【基礎年金勘定】
基礎年金受給者の増加等に伴う基礎年金給付費の増(+6,169億円)

【国民年金勘定】
国民年金(第1号)被保険者の減少等に伴う基礎年金勘定へ繰入の減(▲1,333億円)

【厚生年金勘定】
厚生年金被保険者の増加等に伴う基礎年金勘定へ繰入の増(+4,961億円)

【健康勘定】
健康保険料収入の増加等に伴う全国健康保険協会への交付金の増(+5,141億円)

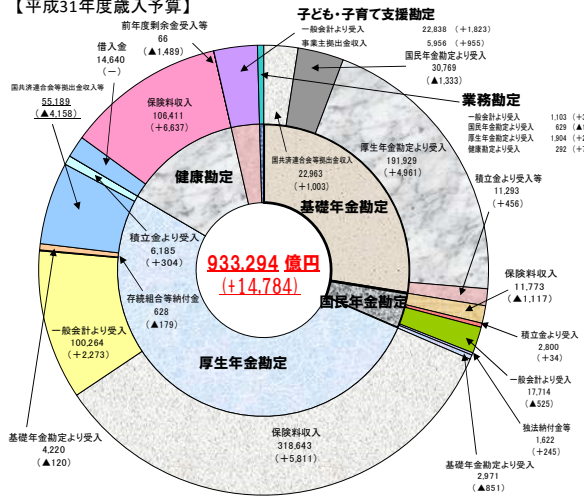
【子ども・子育て支援勘定】
保育の受け皿拡大及び幼児教育無償化の実施等に伴う子どものための教育・保育給付等の増(+2,670億円)

【業務勘定】
日本年金機構運営費の増(+173億円)

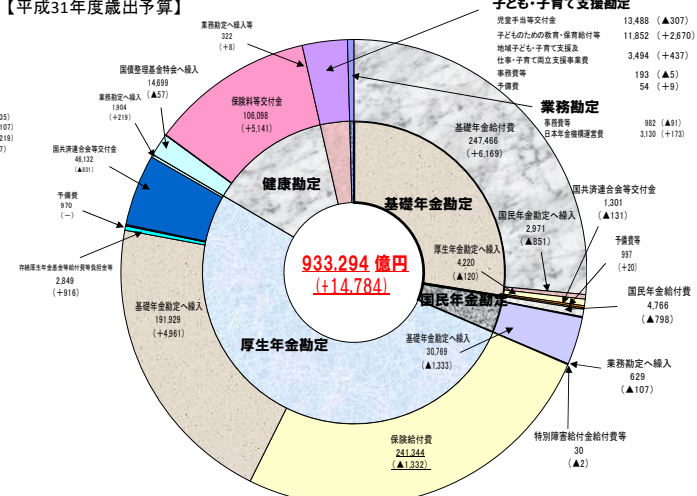
(注) 子ども・子育て支援勘定の前年度予算額は31年度との比較対照のため組替えを行っており、増減額は組替え後のものである。

年金特別会計

【平成31年度歳入予算】



【平成31年度歳出予算】



(単位：億円) (対30当初)

勘定別	歳出総額	歳出純計額	歳出純計額から国債償還費、社会保障給付費等を控した額
基礎年金勘定	256,955 (+5,087)	249,757 (+6,058)	990 (+20)
国民年金勘定	36,880 (▲2,214)	5,481 (▲774)	684 (+26)
厚生年金勘定	485,128 (+3,932)	291,266 (▲1,256)	1,472 (+330)
健康勘定	121,119 (+5,092)	106,128 (+5,142)	30 (+1)
子ども・子育て支援勘定	29,099 (+2,805)	29,082 (+2,804)	2,438 (+325)
業務勘定	4,114 (+81)	4,112 (+81)	4,112 (+81)
特別会計全体	933,294 (+14,784)	685,825 (+12,055)	9,727 (+783)

<主な歳出増減の内訳> (対30当初)

【基礎年金勘定】
基礎年金受給者の増加等に伴う基礎年金給付費の増(+6,169億円)

【国民年金勘定】
国民年金(第1号)被保険者の減少等に伴う基礎年金勘定へ繰入の減(▲1,333億円)

【厚生年金勘定】
厚生年金被保険者の増加等に伴う基礎年金勘定へ繰入の増(+4,961億円)

【健康勘定】
健康保険料収入の増加等に伴う全国健康保険協会への交付金の増(+5,141億円)

【子ども・子育て支援勘定】
保育の受け皿拡大及び幼児教育無償化の実施等に伴う子どものための教育・保育給付等の増(+2,670億円)

【業務勘定】
日本年金機構運営費の増(+173億円)

(注) 子ども・子育て支援勘定の前年度予算額は31年度との比較対照のため組替えを行っており、増減額は組替え後のものである。