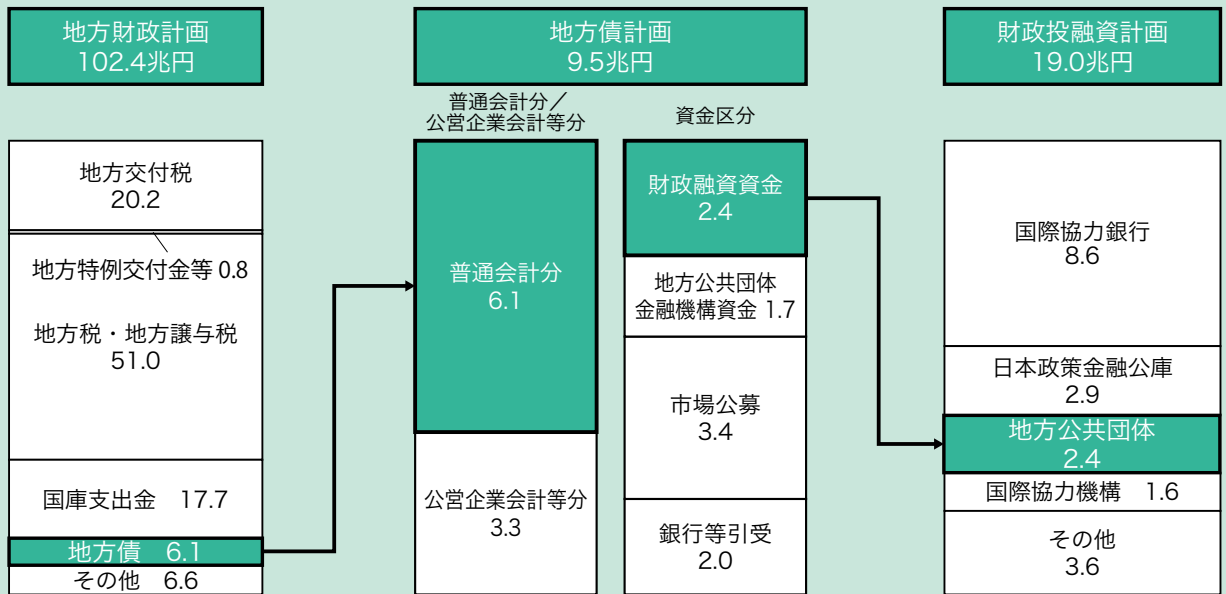


第3章 地方債・独立行政法人等の債務

1 地方債

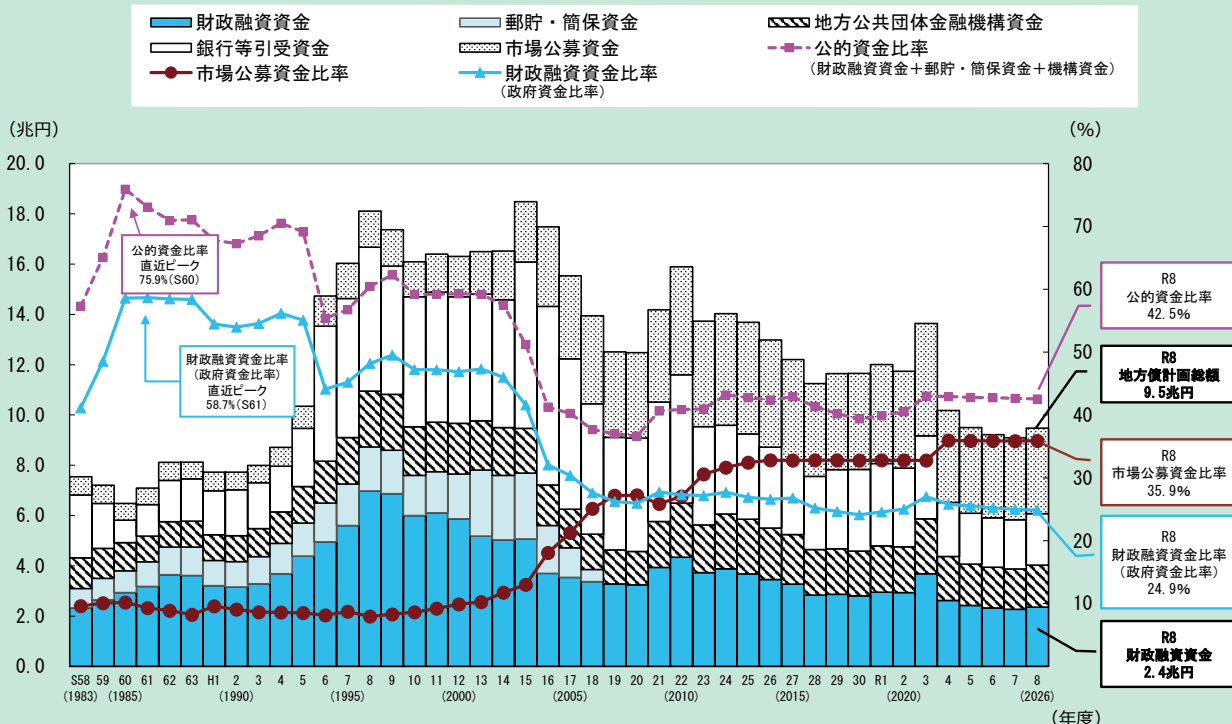
(1) 地方債計画の概要（令和8年度）



(注) 上記の数値は、表示数値未滿を四捨五入したものであるため、合計と一致しない場合がある。

(単位：兆円)

(2) 地方債計画の資金区分別推移

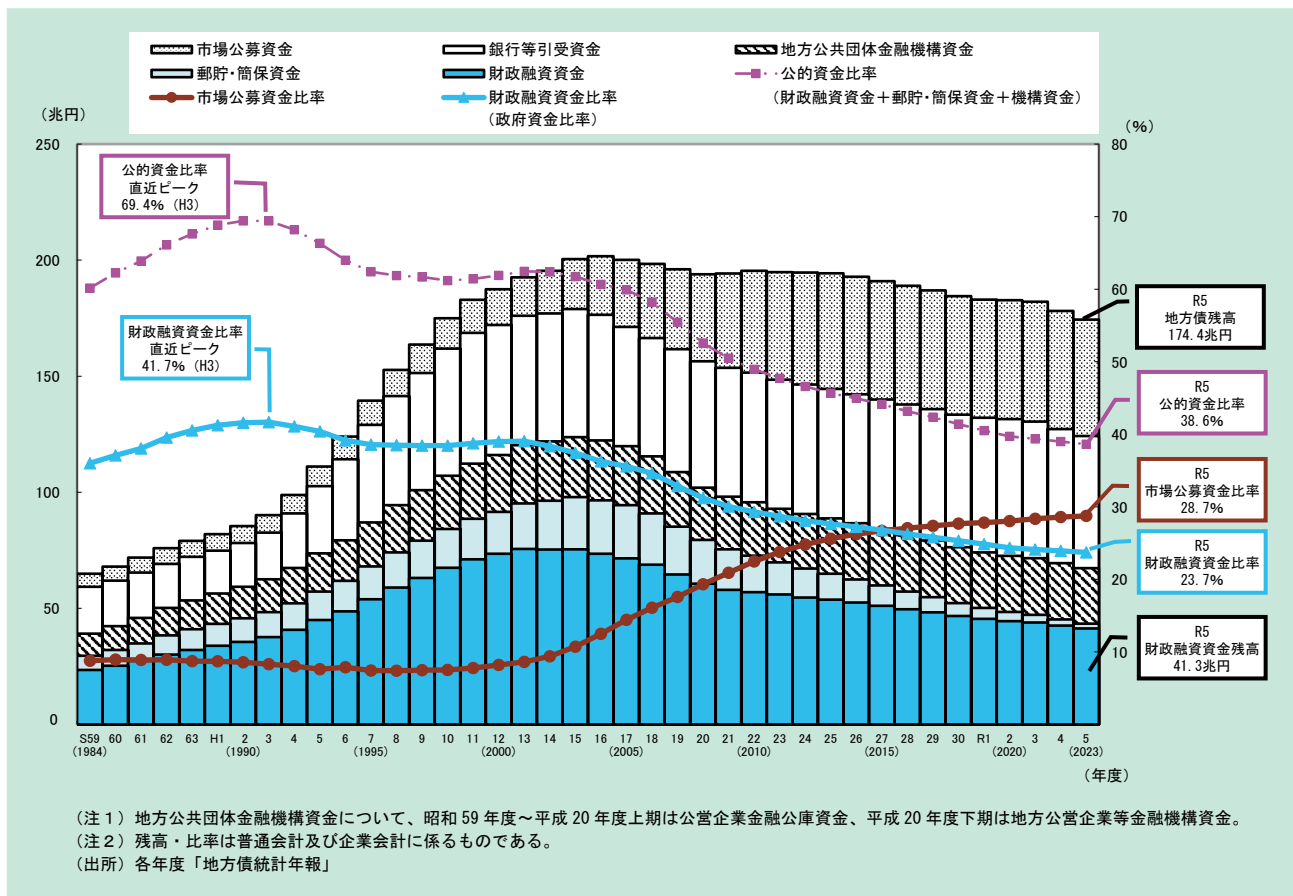


(注1) 地方公共団体金融機構資金について、昭和58年度～平成20年度上期は公営企業金融公庫資金、平成20年度下期は地方公営企業等金融機構資金。

(注2) 政府資金については、平成18年度までは財政融資資金の他に郵貯資金及び簡保資金を含む。

(出典) 各年度「地方債計画」

(3) 地方債残高と地方公共団体向け財政融資残高の推移



(4) 市場公募地方債の発行条件の推移 (令和7年度)

	市場公募債						(参考)		
	10年						長期国債		
	共同発行債			東京都債			(10年)		
	表面利率 (%)	発行価格 (円)	応募者利回り (%)	表面利率 (%)	発行価格 (円)	応募者利回り (%)	表面利率 (%)	平均価格 (円)	平均利回り (%)
令和7年4月 (2025年)	1.283	100.00	1.283	1.450	100.00	1.450	1.4	99.95	1.405
5月	1.605	100.00	1.605	1.660	100.00	1.660	1.4	101.10	1.274
6月	1.704	100.00	1.704	1.560	100.00	1.560	1.4	99.04	1.512
7月	1.599	100.00	1.599	1.720	100.00	1.720	1.5	100.50	1.442
8月	1.650	100.00	1.650	1.714	100.00	1.714	1.5	100.32	1.462
9月	1.761	100.00	1.761	1.671	100.00	1.671	1.5	99.05	1.612
10月	1.796	100.00	1.796	1.744	100.00	1.744	1.7	100.55	1.635
11月	1.811	100.00	1.811	1.800	100.00	1.800	1.7	100.35	1.658
12月	2.021	100.00	2.021	2.050	100.00	2.050	1.7	98.57	1.872
令和8年1月 (2026年)	2.248	100.00	2.248	2.260	100.00	2.260	2.1	100.04	2.095
2月	2.372	100.00	2.372	2.301	100.00	2.301	2.1	98.79	2.249
3月	2.259	100.00	2.259	2.297	100.00	2.297	2.1	99.82	2.122

(出所) 財務省、地方債協会の資料を基に財務省が作成。

(5) 市場公募地方債の発行額の推移

(単位：億円)

	全国型市場公募地方債							住民参加型 市場公募地方債
	10年債		2・3年債	5年債	6・7年債	超長期債 11・12・15・18・20・25・30年債	合計	
	個別発行	共同発行						
平成27年度 (2015年度)	27,100	14,210	600	11,710	600	12,110	66,330	1,486
平成28年度 (2016年度)	25,790	12,040	-	10,100	-	14,290	62,220	373
平成29年度 (2017年度)	22,410	12,060	-	10,600	-	15,860	60,930	182
平成30年度 (2018年度)	23,480	12,070	-	10,740	-	16,720	63,010	209
令和元年度 (2019年度)	23,730	12,370	-	11,680	-	16,670	64,450	153
令和2年度 (2020年度)	27,380	12,060	-	13,560	-	16,850	69,850	163
令和3年度 (2021年度)	26,480	13,750	-	14,300	-	17,470	72,000	156
令和4年度 (2022年度)	20,365	12,000	200	13,775	-	8,618	54,958	182
令和5年度 (2023年度)	20,905	10,830	150	15,634	-	6,425	53,944	272
令和6年度 (2024年度)	21,689	10,750	500	14,250	-	5,098	52,287	280
令和7年度 (2025年度)	23,685	10,880	2,260	15,383	-	3,646	55,854	321

(注1) 令和4、6～7年度においては2年債は発行されていません。
 (注2) 平成27、令和5年度においては3年債は発行されていません。
 (注3) 平成27年度においては6年債は発行されていません。
 (注4) 平成27～令和5、7年度においては11年債は発行されていません。
 (注5) 平成28～令和7年度においては12年債は発行されていません。
 (注6) 平成27～令和7年度においては18年債は発行されていません。
 (注7) 平成27、令和4～7年度においては25年債は発行されていません。
 (出所) 地方債協会の資料を基に財務省が作成。