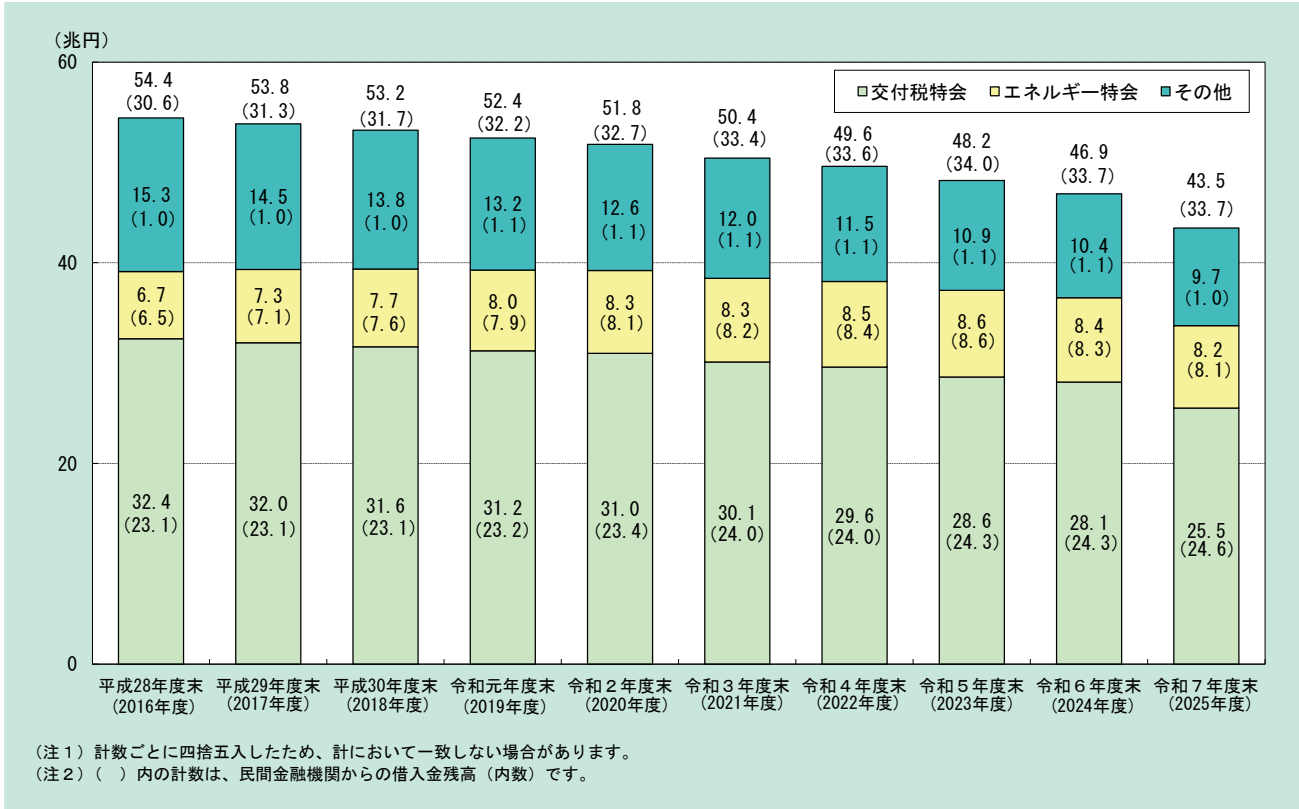


## 2 借入金

### (1) 借入金残高の推移



### (2) 一般会計及び特別会計の借入金残高 (令和7年度末)

(単位：億円)

会計名	令和6年度末 (2024年度) 残高	令和7年度末 (2025年度) 残高	借入先内訳		
			財政融資資金	民間金融機関	その他
一般会計 <sup>(注1)</sup>	70,570	64,707	64,293	—	414
旧臨時軍事費	414	414	—	—	414
交付税及び譲与税配付金	70,066	64,227	64,227	—	—
旧国立高度専門医療センター	90	66	66	—	—
交付税及び譲与税配付金特別会計	281,123	255,178	9,673	245,505	—
エネルギー対策特別会計	83,915	82,060	681	81,379	—
年金特別会計	14,348	14,306	14,306	—	—
食料安定供給特別会計	195	150	115	35	—
国有林野事業債務管理特別会計	10,641	10,345	137	10,208	—
自動車安全特別会計	7,884	7,803	6,680	—	(注2) 1,123
計	468,675	434,550	95,886	337,127	1,537

(注1) 一般会計のうち、「旧臨時軍事費」(414) は、旧臨時軍事費特別会計の外資金庫及び横浜正金銀行からの借入金です。また、「交付税及び譲与税配付金」(64,227) は、交付税及び譲与税配付金特別会計の債務の一部を平成19年4月に、「旧国立高度専門医療センター」(66) は、旧国立高度専門医療センター特別会計の債務の一部を平成22年4月に、それぞれ一般会計に帰属したものです。

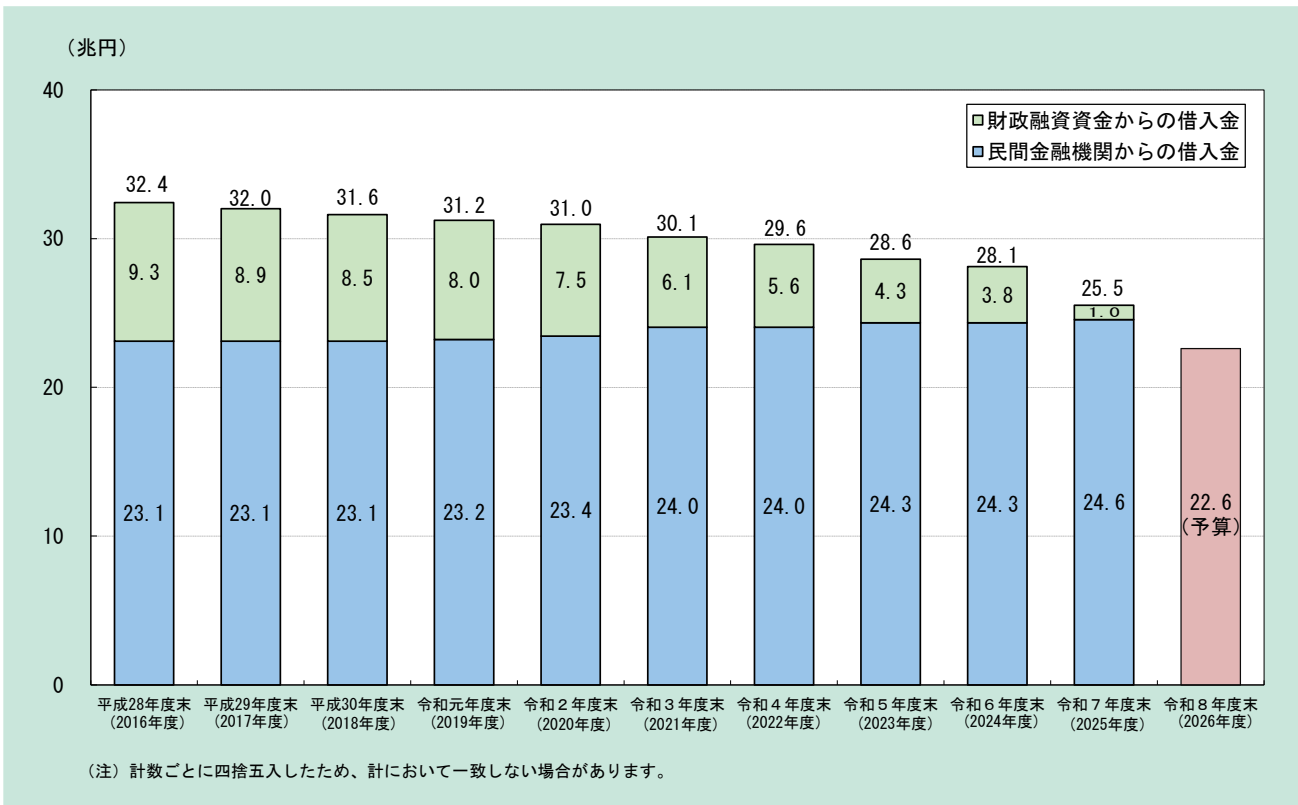
(注2) 地方公共団体からの借入金。

(注3) 計数ごとに四捨五入したため、計において一致しない場合があります。

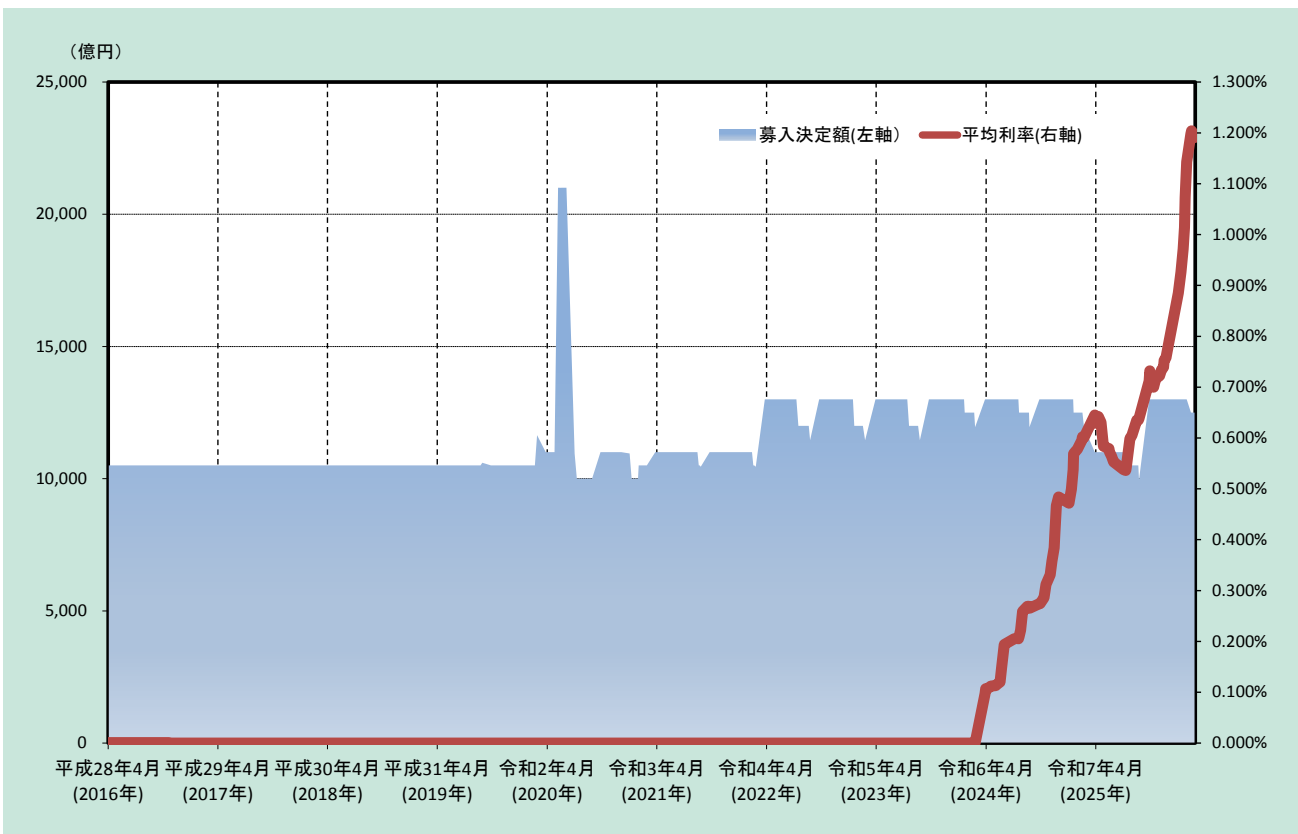
### (3) 交付税特会の借入金残高の推移

第1章 国債、借入金

2 借入金



### (4) 交付税特会の入札1回あたりの募入決定額と平均利率の推移



## (5) 交付税特会の借入金の入札結果 (令和7年度)

入札日	借入日	償還日	応募額 (億円)	募入決定額 (億円)	平均利率	最高利率
R07.04.03	R07.04.11	R07.10.10	33,460	11,000.00	0.645%	0.690%
R07.04.08	R07.04.15	R07.10.15	35,465	11,000.00	0.629%	0.670%
R07.04.15	R07.04.23	R07.10.23	45,358	11,000.01	0.642%	0.650%
R07.04.24	R07.05.07	R07.11.05	47,138	11,000.01	0.631%	0.640%
R07.05.02	R07.05.15	R07.11.14	48,828	11,000.00	0.584%	0.600%
R07.05.13	R07.05.22	R07.11.21	52,224	11,000.06	0.581%	0.600%
R07.05.20	R07.05.27	R07.11.26	50,174	11,000.04	0.579%	0.590%
R07.05.22	R07.05.30	R07.11.28	48,794	11,000.05	0.573%	0.580%
R07.05.29	R07.06.04	R07.12.04	54,210	11,000.00	0.564%	0.570%
R07.06.05	R07.06.13	R07.12.12	46,820	11,000.00	0.553%	0.558%
R07.07.08	R07.07.17	R08.01.16	47,876	11,000.00	0.538%	0.549%
R07.07.15	R07.07.24	R08.01.23	40,860	11,000.00	0.536%	0.547%
R07.07.17	R07.07.31	R08.01.30	41,800	11,000.00	0.541%	0.548%
R07.07.24	R07.08.05	R08.02.04	39,660	10,500.00	0.575%	0.600%
R07.07.29	R07.08.07	R08.02.06	38,100	10,500.00	0.599%	0.630%
R07.08.05	R07.08.14	R08.02.13	42,761	10,500.00	0.605%	0.625%
R07.08.21	R07.08.29	R08.02.27	44,697	10,500.00	0.635%	0.655%
R07.08.26	R07.09.03	R08.03.05	42,145	10,500.00	0.635%	0.650%
R07.08.28	R07.09.10	R08.03.12	39,276	9,950.02	0.638%	0.649%
R07.10.01	R07.10.10	R08.04.10	44,492	13,000.03	0.712%	0.735%
R07.10.03	R07.10.15	R08.04.16	43,120	13,000.00	0.732%	0.749%
R07.10.16	R07.10.23	R08.04.24	41,113	13,000.00	0.700%	0.725%
R07.10.23	R07.11.05	R08.05.07	42,297	13,000.00	0.717%	0.730%
R07.11.05	R07.11.14	R08.05.15	39,810	13,000.00	0.722%	0.733%
R07.11.11	R07.11.21	R08.05.22	36,942	13,000.00	0.734%	0.745%
R07.11.18	R07.11.26	R08.05.27	36,445	13,000.00	0.739%	0.752%
R07.11.20	R07.11.28	R08.05.29	38,364	13,000.00	0.753%	0.761%
R07.11.26	R07.12.04	R08.06.03	38,500	13,000.00	0.757%	0.768%
R07.12.04	R07.12.12	R08.06.12	36,900	13,000.00	0.783%	0.797%
R08.01.06	R08.01.16	R08.07.17	33,516	13,000.00	0.885%	0.929%
R08.01.15	R08.01.23	R08.07.24	40,963	13,000.00	0.926%	0.950%
R08.01.22	R08.01.30	R08.07.30	35,902	13,000.00	0.972%	1.000%
R08.01.27	R08.02.04	R08.08.05	36,402	13,000.02	1.014%	1.050%
R08.01.29	R08.02.06	R08.08.07	32,155	13,000.00	1.073%	1.120%
R08.02.03	R08.02.13	R08.08.14	34,103	13,000.00	1.143%	1.200%
R08.02.17	R08.02.27	R08.08.31	43,310	12,505.02	1.198%	1.230%
R08.02.19	R08.03.05	R08.09.02	46,807	12,500.00	1.204%	1.220%
R08.03.03	R08.03.12	R08.09.11	45,479	12,500.00	1.191%	1.205%

(6) 国有林野債務管理特会の借入金の入札結果 (令和7年度)

入札日	借入日	償還日	応募額 (億円)	募入決定額 (億円)	平均利率	最高利率
R07.05.15	R07.05.26	R12.05.25	1,607	419.00	0.957%	0.958%
R07.08.14	R07.08.25	R12.08.25	3,423	949.00	1.021%	1.050%
R07.11.13	R07.11.25	R12.11.25	2,876	696.00	1.178%	1.225%
R08.02.10	R08.02.25	R13.02.25	2,387	949.00	1.632%	1.710%

(7) エネルギー特会の借入金の入札結果 (令和7年度)

入札日	借入日	償還日	応募額 (億円)	募入決定額 (億円)	平均利率	最高利率
R07.04.10	R07.04.21	R08.04.20	32,664	8,192.00	0.765%	0.800%
R07.05.08	R07.05.20	R08.05.20	40,670	8,758.00	0.723%	0.755%
R07.06.12	R07.06.20	R08.06.22	43,355	8,315.00	0.666%	0.694%
R07.07.10	R07.07.22	R08.07.21	39,978	8,029.00	0.661%	0.674%
R07.08.07	R07.08.20	R08.08.20	20,466	3,028.00	0.706%	0.722%
R07.09.11	R07.09.22	R08.09.24	27,356	6,613.00	0.763%	0.800%
R07.10.09	R07.10.20	R08.10.20	25,397	6,367.00	0.821%	0.840%
R07.11.07	R07.11.20	R08.11.20	25,714	6,417.00	0.842%	0.858%
R07.12.11	R07.12.22	R08.12.21	29,061	7,612.99	0.919%	0.935%
R08.01.08	R08.01.20	R09.01.20	28,890	7,455.00	1.048%	1.100%
R08.02.13	R08.02.20	R09.02.22	15,806	2,977.00	1.298%	1.330%
R08.03.10	R08.03.23	R09.03.23	27,471	7,614.99	1.287%	1.329%