2 借入金

（1）借入金残高の推移

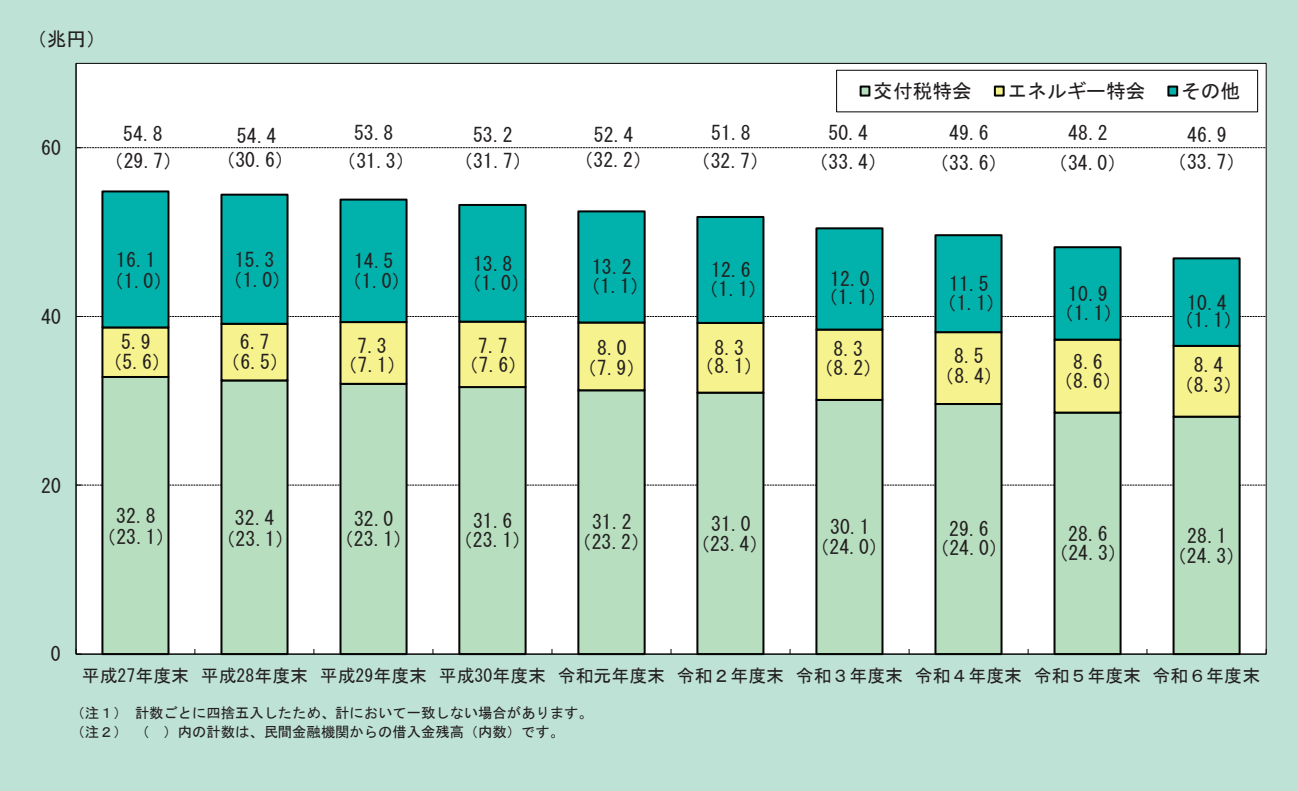

（注１）　計数ごとに四捨五入したため、計において一致しない場合があります。
（注２）　（　）内の計数は、民間金融機関からの借入金残高（内数）です。

（2）一般会計及び特別会計の借入金残高（令和６年度末）

（単位：億円）

会計名		令和５年度末残高	令和６年度末残高	借入先内訳		
				財政融資資金	民間金融機関	その他
一般会計 (注1)		76,438	70,570	70,570	—	414
	旧臨時軍事費	414	414	—	—	414
	交付税及び譲与税配付金	75,905	70,066	70,066	—	—
	旧国立高度専門医療センター	119	90	90	—	—
交付税及び譲与税配付金特別会計		286,123	281,123	37,673	243,450	—
エネルギー対策特別会計		86,382	83,915	711	83,204	—
年金特別会計		14,348	14,348	14,348	—	—
食料安定供給特別会計		240	195	137	59	—
国有林野事業債務管理特別会計		10,882	10,641	160	10,481	—
自動車安全特別会計		7,548	7,884	6,674	—	(注2) 1,210
計		481,962	468,675	129,858	337,193	1,624

（注１）　一般会計のうち、「旧臨時軍事費」（414）は、旧臨時軍事費特別会計の外資金庫及び横浜正金銀行からの借入金です。また、「交付税及び譲与税配付金」（70,066）は、交付税及び譲与税配付金特別会計の債務の一部を平成 19 年４月に、「旧国立高度専門医療センター」（90）は、旧国立高度専門医療センター特別会計の債務の一部を平成 22 年４月に、それぞれ一般会計に帰属したものです。
（注２）地方公共団体からの借入金。
（注３）計数ごとに四捨五入したため、計において一致しない場合があります。

（3）交付税特会の借入金残高の推移

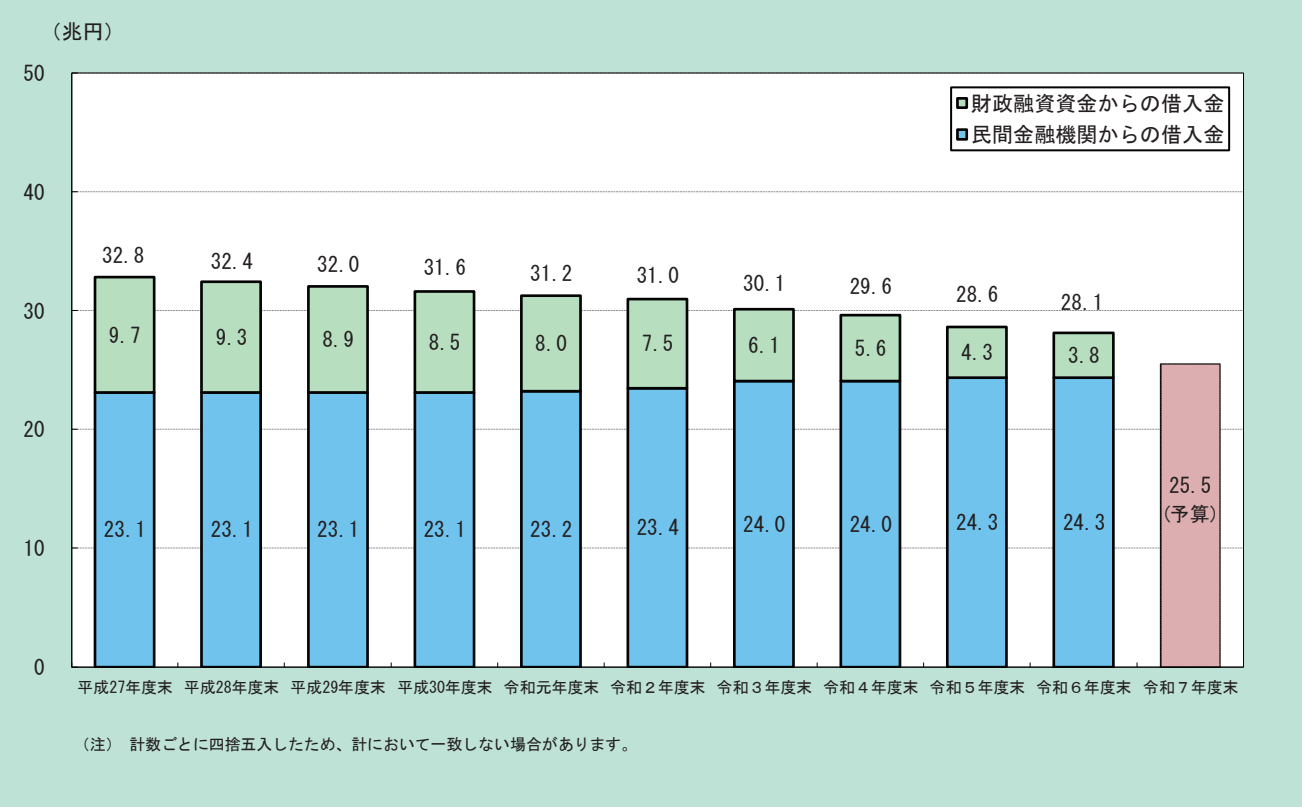

（注）　計数ごとに四捨五入したため、計において一致しない場合があります。

（4）交付税特会の入札１回あたりの募入決定額と平均利率の推移

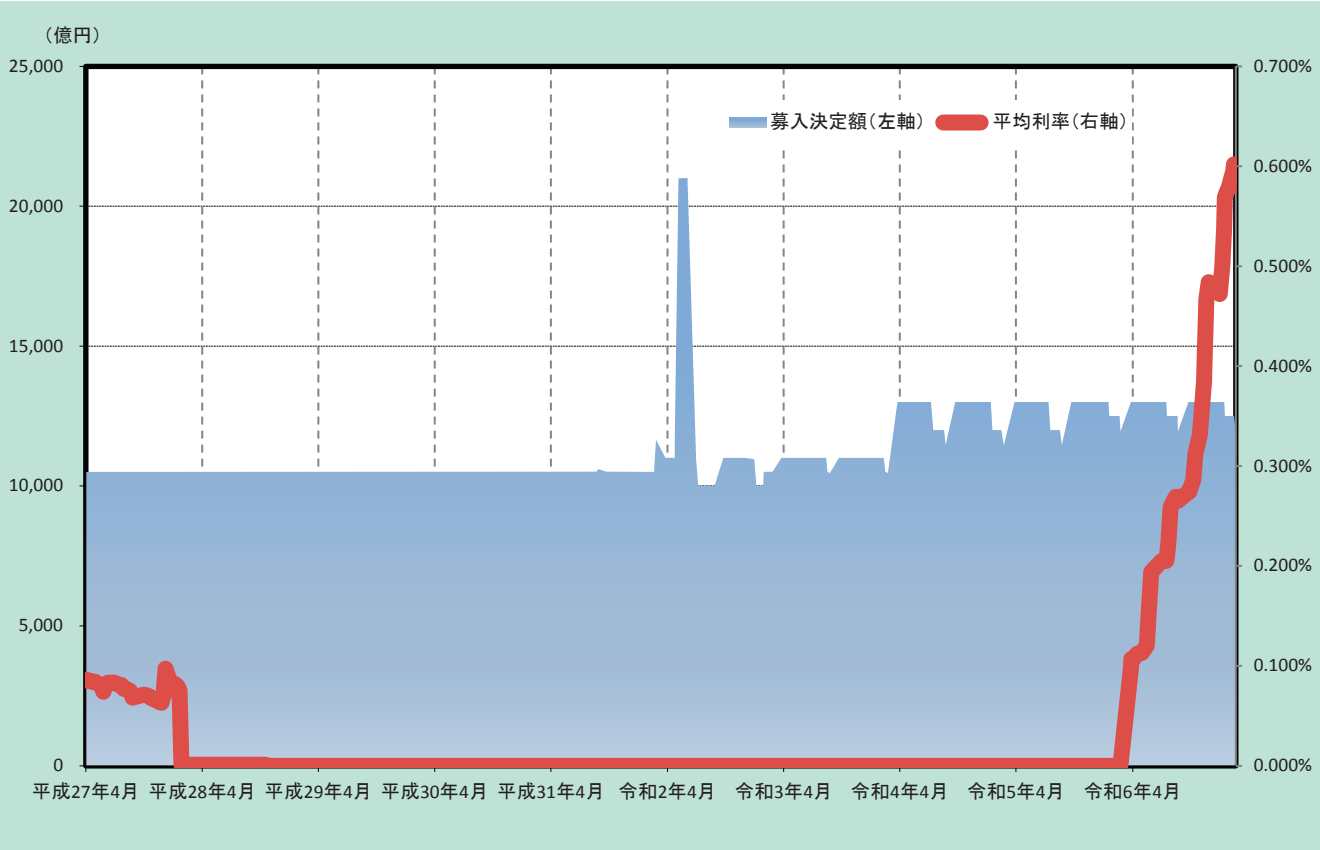

（5）交付税特会の借入金の入札結果（令和６年度）

入札日	借入日	償還日	応募額（億円）	募入決定額（億円）	平均利率	最高利率
R06.04.03	R06.04.11	R06.10.11	83,634	13,000.00	0.097%	0.110%
R06.04.05	R06.04.15	R06.10.17	80,825	13,000.00	0.107%	0.110%
R06.04.11	R06.04.24	R06.10.24	82,125	13,000.01	0.107%	0.115%
R06.04.23	R06.05.02	R06.11.05	72,916	13,000.00	0.112%	0.115%
R06.05.08	R06.05.16	R06.11.15	72,001	13,000.00	0.113%	0.115%
R06.05.14	R06.05.22	R06.11.22	51,784	13,000.01	0.116%	0.120%
R06.05.21	R06.05.29	R06.11.27	45,944	13,000.01	0.119%	0.120%
R06.05.23	R06.05.31	R06.11.29	47,657	13,000.02	0.120%	0.125%
R06.05.28	R06.06.04	R06.12.04	40,510	13,000.00	0.148%	0.200%
R06.06.06	R06.06.14	R06.12.13	64,619	13,000.00	0.194%	0.220%
R06.07.09	R06.07.18	R07.01.16	64,065	13,000.00	0.205%	0.230%
R06.07.17	R06.07.25	R07.01.24	61,844	13,000.00	0.206%	0.220%
R06.07.23	R06.07.31	R07.01.30	59,929	13,000.00	0.205%	0.215%
R06.07.25	R06.08.05	R07.02.04	61,023	12,500.00	0.209%	0.228%
R06.07.30	R06.08.08	R07.02.07	60,335	12,500.00	0.222%	0.240%
R06.08.06	R06.08.15	R07.02.14	53,065	12,500.00	0.259%	0.293%
R06.08.22	R06.08.30	R07.02.28	69,276	12,500.00	0.269%	0.280%
R06.08.27	R06.09.04	R07.03.04	70,413	12,500.00	0.269%	0.275%
R06.08.29	R06.09.09	R07.03.11	67,498	11,950.00	0.265%	0.270%
R06.10.01	R06.10.11	R07.04.11	65,963	13,000.02	0.274%	0.294%
R06.10.03	R06.10.17	R07.04.15	68,174	13,000.00	0.274%	0.285%
R06.10.16	R06.10.24	R07.04.23	66,500	13,000.01	0.286%	0.310%
R06.10.23	R06.11.05	R07.05.07	65,359	13,000.02	0.312%	0.325%
R06.11.06	R06.11.15	R07.05.15	64,889	13,000.00	0.331%	0.347%
R06.11.12	R06.11.22	R07.05.22	65,029	13,000.03	0.358%	0.375%
R06.11.19	R06.11.27	R07.05.27	63,179	13,000.06	0.384%	0.400%
R06.11.21	R06.11.29	R07.05.30	57,569	13,000.00	0.411%	0.475%
R06.11.26	R06.12.04	R07.06.04	47,938	13,000.00	0.467%	0.500%
R06.12.04	R06.12.13	R07.06.13	59,713	13,000.04	0.484%	0.500%
R07.01.07	R07.01.16	R07.07.17	35,050	13,000.00	0.472%	0.500%
R07.01.15	R07.01.24	R07.07.24	35,315	13,000.00	0.499%	0.519%
R07.01.21	R07.01.30	R07.07.31	33,385	13,000.00	0.538%	0.570%
R07.01.23	R07.02.04	R07.08.05	36,015	12,500.01	0.569%	0.590%
R07.01.29	R07.02.07	R07.08.07	35,858	12,500.00	0.574%	0.589%
R07.02.04	R07.02.14	R07.08.14	35,766	12,500.00	0.578%	0.585%
R07.02.19	R07.02.28	R07.08.29	38,568	12,500.00	0.595%	0.614%
R07.02.21	R07.03.04	R07.09.03	35,555	12,500.00	0.602%	0.610%
R07.02.26	R07.03.11	R07.09.10	33,377	11,950.00	0.601%	0.610%

（6）国有林野債務管理特会の借入金の入札結果（令和６年度）

入札日	借入日	償還日	応募額（億円）	募入決定額（億円）	平均利率	最高利率
R06.05.16	R06.05.27	R11.05.25	2,846	499.00	0.398%	0.398%
R06.08.15	R06.08.26	R11.08.25	3,934	961.00	0.493%	0.520%
R06.11.14	R06.11.25	R11.11.25	3,619	723.00	0.733%	0.775%
R07.02.14	R07.02.25	R12.02.25	4,456	960.00	0.975%	0.999%

（7）エネルギー特会の借入金の入札結果（令和６年度）

入札日	借入日	償還日	応募額（億円）	募入決定額（億円）	平均利率	最高利率
R06.04.09	R06.04.22	R07.04.21	45,005	8,144.00	0.181%	0.195%
R06.05.10	R06.05.20	R07.05.20	34,069	8,681.99	0.232%	0.250%
R06.06.11	R06.06.20	R07.06.20	32,445	8,199.00	0.300%	0.330%
R06.07.11	R06.07.22	R07.07.22	42,489	7,957.00	0.310%	0.329%
R06.08.08	R06.08.20	R07.08.20	29,747	4,493.00	0.358%	0.396%
R06.09.10	R06.09.20	R07.09.22	40,422	6,402.00	0.363%	0.389%
R06.10.10	R06.10.21	R07.10.20	34,360	6,301.00	0.396%	0.400%
R06.11.08	R06.11.20	R07.11.20	33,175	6,308.00	0.484%	0.488%
R06.12.10	R06.12.20	R07.12.22	31,367	7,430.00	0.541%	0.550%
R07.01.09	R07.01.20	R08.01.20	25,246	7,427.00	0.592%	0.640%
R07.02.06	R07.02.20	R08.02.20	19,276	4,423.00	0.684%	0.710%
R07.03.11	R07.03.21	R08.03.23	24,176	7,438.00	0.762%	0.810%