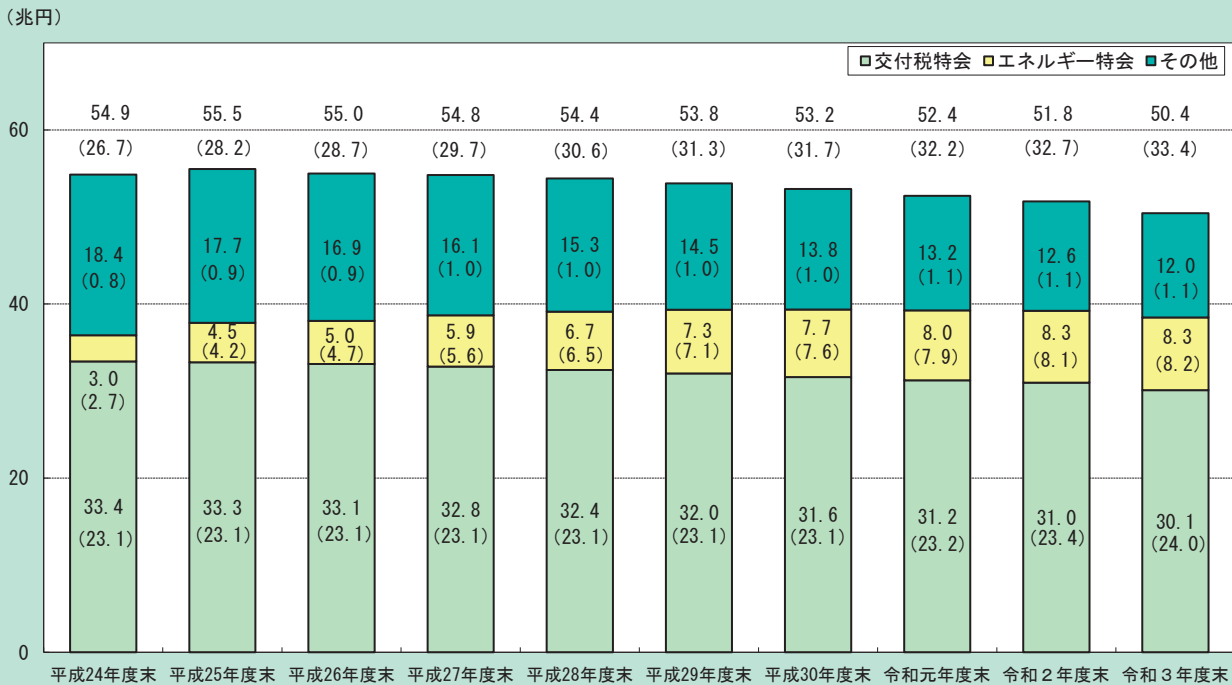


2 借入金

(1) 借入金残高の推移



(注1) 計数ごとに四捨五入したため、計において一致しない場合があります。
 (注2) () 内の計数は、民間金融機関からの借入金残高(内数)です。

(2) 一般会計及び特別会計の借入金残高(令和3年度末)

(単位：億円)

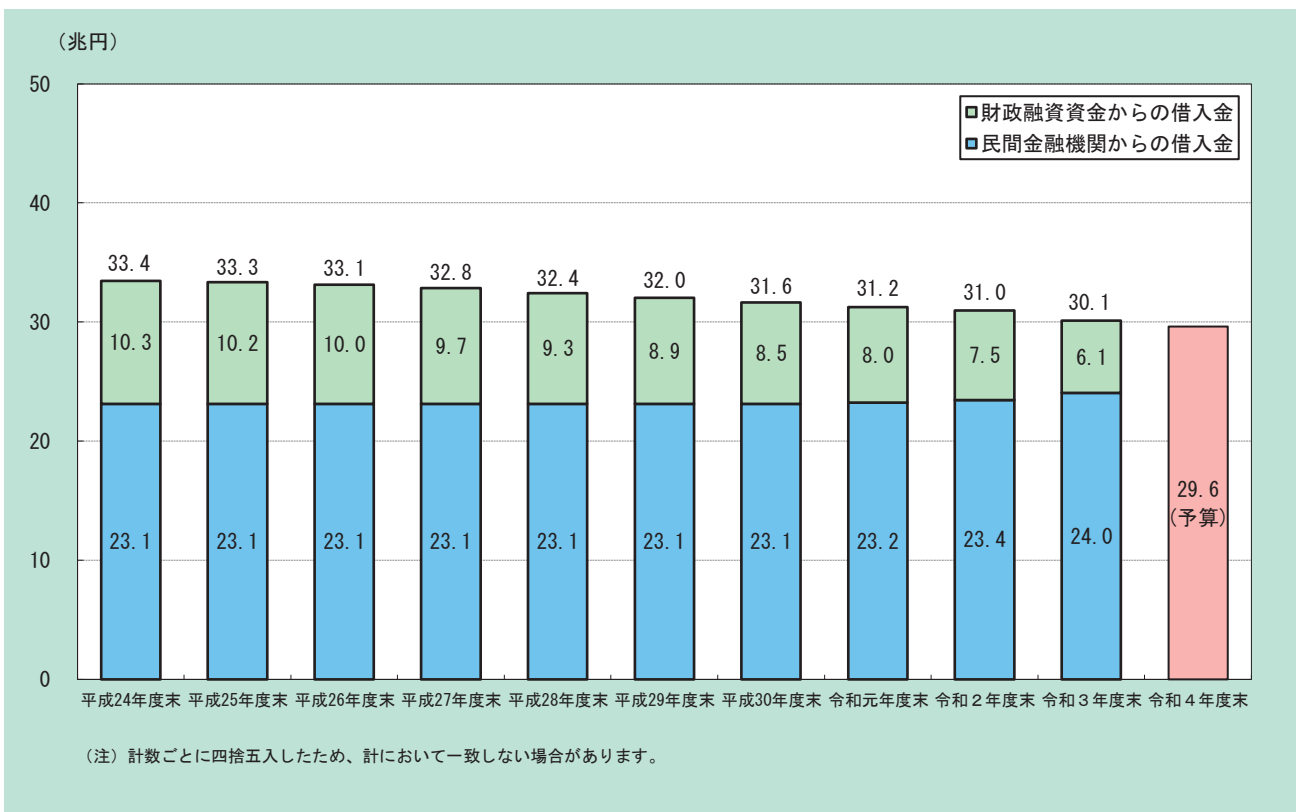
会計名	令和2年度末 残高	令和3年度末 残高	借入先内訳		
			財政融資資金	民間金融機関	その他
一般会計 ^(注1)	94,086	88,195	87,781	—	414
旧臨時軍事費	414	414	—	—	414
交付税及び譲与税配付金	93,421	87,582	87,582	—	—
旧国立高度専門医療センター	251	198	198	—	—
交付税及び譲与税配付金特別会計	309,623	301,123	60,667	240,456	—
エネルギー対策特別会計	82,649	83,331	1,033	82,298	—
年金特別会計	14,466	14,409	14,409	—	—
食料安定供給特別会計	301	240	240	—	—
国有林野事業債務管理特別会計	11,655	11,438	440	10,998	—
自動車安全特別会計	5,153	5,549	4,178	—	(注2) 1,371
計	517,933	504,285	168,748	333,752	1,786

(注1) 一般会計のうち、「旧臨時軍事費」(414)は、旧臨時軍事費特別会計の外資金庫及び横浜正金銀行からの借入金です。また、「交付税及び譲与税配付金」(87,582)は、交付税及び譲与税配付金特別会計の債務の一部を平成19年4月に、「旧国立高度専門医療センター」(198)は、旧国立高度専門医療センター特別会計の債務の一部を平成22年4月に、それぞれ一般会計に帰属したものです。

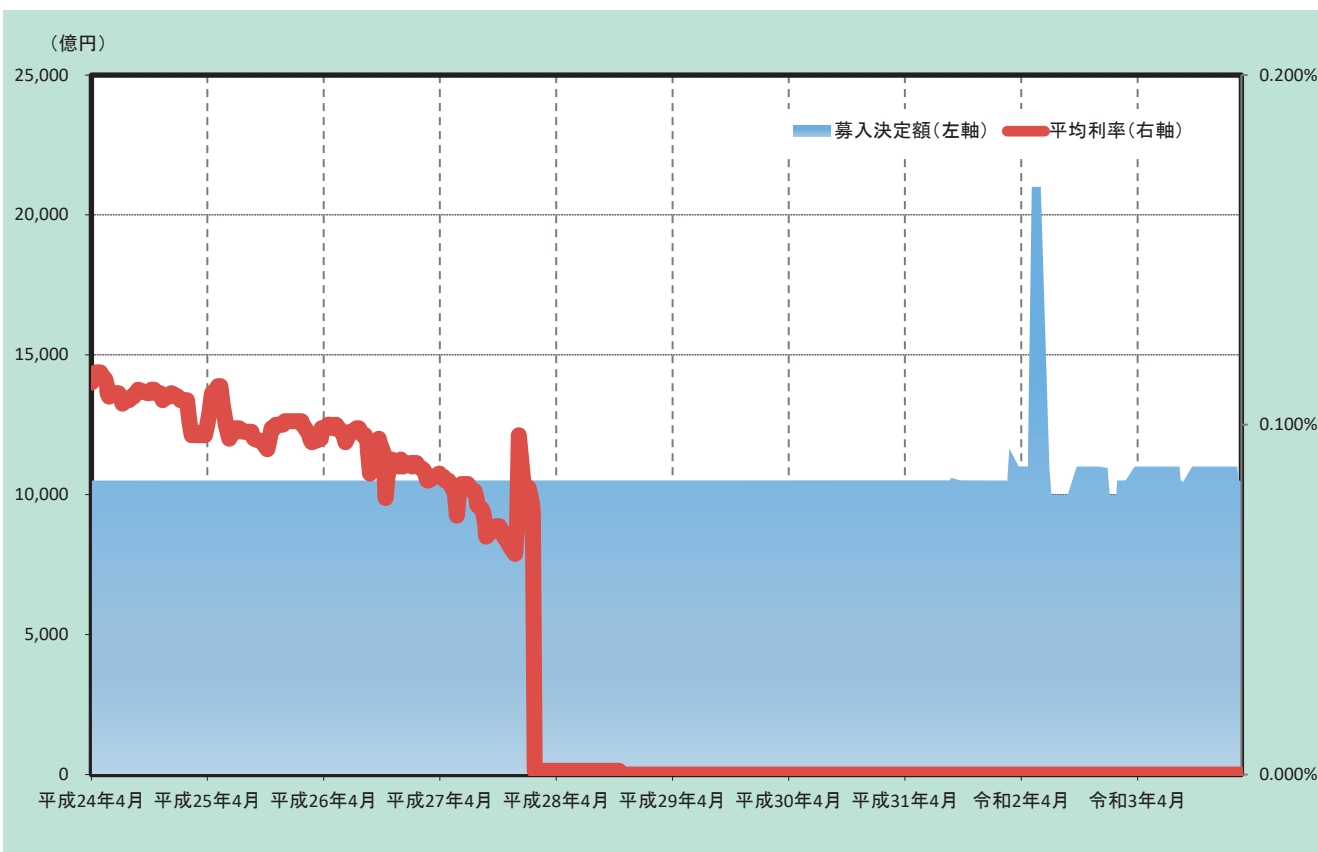
(注2) 地方公共団体からの借入金。

(注3) 計数ごとに四捨五入したため、計において一致しない場合があります。

(3) 交付税特会の借入金残高の推移



(4) 交付税特会の入札1回あたりの募入決定額と平均利率の推移



(5) 交付税特会の借入金の入札結果 (令和3年度)

入札日	借入日	償還日	応募額 (億円)	募入決定額 (億円)	平均利率	最高利率
R03.04.01	R03.04.09	R03.10.08	305,655	11,000.48	0.000%	0.000%
R03.04.06	R03.04.16	R03.10.15	322,792	11,000.12	0.000%	0.000%
R03.04.14	R03.04.23	R03.10.22	411,979	11,000.14	0.000%	0.000%
R03.04.20	R03.05.07	R03.11.04	423,358	11,000.34	0.000%	0.000%
R03.04.23	R03.05.11	R03.11.10	407,230	11,000.12	0.000%	0.000%
R03.04.28	R03.05.14	R03.11.12	405,512	11,000.13	0.000%	0.000%
R03.05.11	R03.05.21	R03.11.18	436,759	11,000.16	0.000%	0.000%
R03.05.19	R03.05.31	R03.11.30	439,242	11,000.34	0.000%	0.000%
R03.05.25	R03.06.02	R03.12.03	436,902	11,000.20	0.000%	0.000%
R03.06.01	R03.06.11	R03.12.10	417,115	11,000.64	0.000%	0.000%
R03.06.08	R03.06.18	R03.12.17	428,202	11,000.09	0.000%	0.000%
R03.07.06	R03.07.16	R04.01.18	422,225	11,000.17	0.000%	0.000%
R03.07.13	R03.07.26	R04.01.26	412,425	11,000.11	0.000%	0.000%
R03.07.15	R03.07.28	R04.01.28	408,177	11,000.06	0.000%	0.000%
R03.07.21	R03.07.30	R04.02.01	409,629	11,000.37	0.000%	0.000%
R03.07.28	R03.08.06	R04.02.04	391,881	11,000.04	0.000%	0.000%
R03.08.03	R03.08.13	R04.02.10	415,244	11,000.11	0.000%	0.000%
R03.08.06	R03.08.20	R04.02.18	404,097	11,000.19	0.000%	0.000%
R03.08.20	R03.08.31	R04.02.28	399,606	11,000.05	0.000%	0.000%
R03.08.24	R03.09.02	R04.03.04	382,099	10,500.01	0.000%	0.000%
R03.08.27	R03.09.07	R04.03.08	385,638	10,500.33	0.000%	0.000%
R03.08.31	R03.09.10	R04.03.11	382,158	10,450.25	0.000%	0.000%
R03.09.29	R03.10.08	R04.04.08	420,462	11,000.36	0.000%	0.000%
R03.10.05	R03.10.15	R04.04.15	451,609	11,000.36	0.000%	0.000%
R03.10.13	R03.10.22	R04.04.22	455,123	11,000.27	0.000%	0.000%
R03.10.22	R03.11.04	R04.05.09	463,673	11,000.42	0.000%	0.000%
R03.10.29	R03.11.10	R04.05.11	481,595	11,000.14	0.000%	0.000%
R03.11.02	R03.11.12	R04.05.13	478,900	11,000.46	0.000%	0.000%
R03.11.09	R03.11.18	R04.05.18	493,119	11,000.05	0.000%	0.000%
R03.11.19	R03.11.30	R04.05.31	484,807	11,000.28	0.000%	0.000%
R03.11.25	R03.12.03	R04.06.02	480,391	11,000.23	0.000%	0.000%
R03.12.01	R03.12.10	R04.06.10	510,723	11,000.50	0.000%	0.000%
R03.12.08	R03.12.17	R04.06.17	477,981	11,000.25	0.000%	0.000%
R04.01.07	R04.01.18	R04.07.20	509,286	11,000.12	0.000%	0.000%
R04.01.14	R04.01.26	R04.07.27	474,611	11,000.03	0.000%	0.000%
R04.01.19	R04.01.28	R04.07.29	473,174	11,000.29	0.000%	0.000%
R04.01.21	R04.02.01	R04.08.02	465,311	11,000.36	0.000%	0.000%
R04.01.26	R04.02.04	R04.08.05	452,933	11,000.34	0.000%	0.000%
R04.02.01	R04.02.10	R04.08.10	466,388	11,000.40	0.000%	0.000%
R04.02.08	R04.02.18	R04.08.19	452,394	11,000.02	0.000%	0.000%
R04.02.17	R04.02.28	R04.08.31	444,326	11,000.33	0.000%	0.000%
R04.02.22	R04.03.04	R04.09.02	426,498	10,500.36	0.000%	0.000%
R04.02.25	R04.03.08	R04.09.06	407,565	10,500.42	0.000%	0.000%
R04.03.02	R04.03.11	R04.09.09	430,070	10,450.36	0.000%	0.000%

(6) 国有林野債務管理特会の借入金の入札結果（令和3年度）

入札日	借入日	償還日	応募額 (億円)	募入決定額 (億円)	平均利率	最高利率
R03.05.14	R03.05.25	R08.05.25	3,691	638.00	0.000%	0.000%
R03.08.13	R03.08.25	R08.08.25	6,261	960.00	0.000%	0.000%
R03.11.16	R03.11.25	R08.11.25	5,151	830.00	0.000%	0.000%
R04.02.15	R04.02.25	R09.02.25	6,249	957.99	0.000%	0.000%

(7) エネルギー特会の借入金の入札結果（令和3年度）

入札日	借入日	償還日	応募額 (億円)	募入決定額 (億円)	平均利率	最高利率
R03.04.09	R03.04.20	R04.04.20	225,943	7,999.79	0.000%	0.000%
R03.05.07	R03.05.20	R04.05.20	226,310	7,999.76	0.000%	0.000%
R03.06.10	R03.06.21	R04.06.20	220,567	7,999.97	0.000%	0.000%
R03.07.09	R03.07.20	R04.07.20	226,822	7,999.99	0.000%	0.000%
R03.08.11	R03.08.20	R04.08.22	192,446	6,499.92	0.000%	0.000%
R03.09.10	R03.09.21	R04.09.20	184,664	5,999.73	0.000%	0.000%
R03.10.08	R03.10.20	R04.10.20	214,093	6,499.86	0.000%	0.000%
R03.11.11	R03.11.22	R04.11.21	222,138	6,499.75	0.000%	0.000%
R03.12.10	R03.12.20	R04.12.20	211,597	6,499.92	0.000%	0.000%
R04.01.12	R04.01.20	R05.01.20	222,651	6,499.68	0.000%	0.000%
R04.02.10	R04.02.21	R05.02.20	213,037	6,499.92	0.000%	0.000%
R04.03.10	R04.03.22	R05.03.20	174,763	5,299.93	0.000%	0.000%