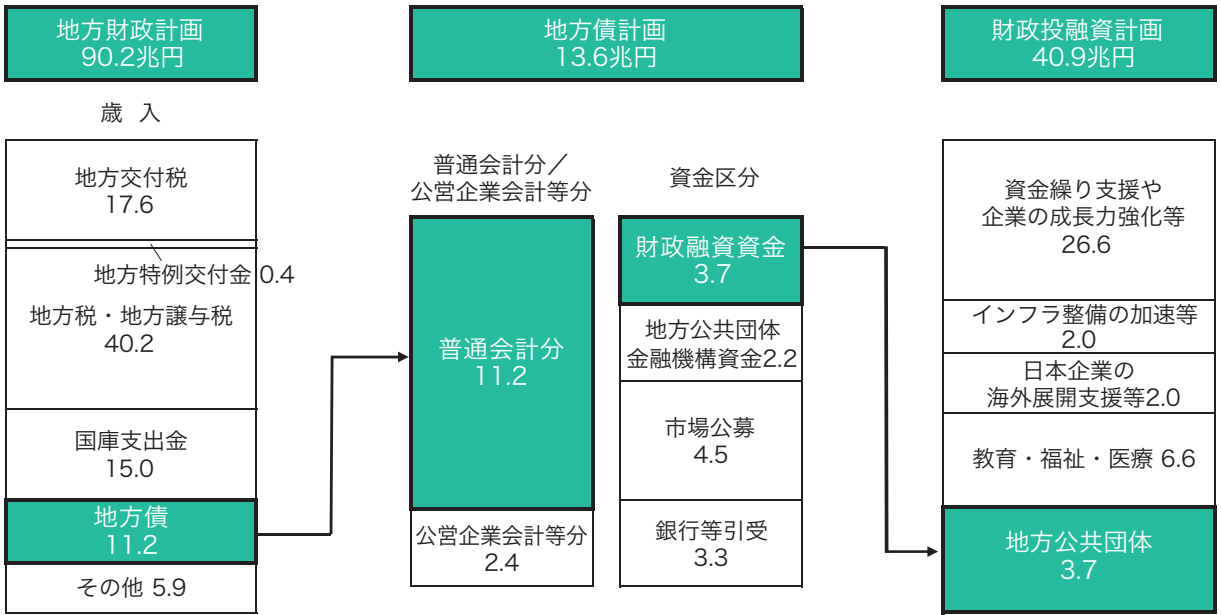


第3章 その他の公的債務

1 地方債

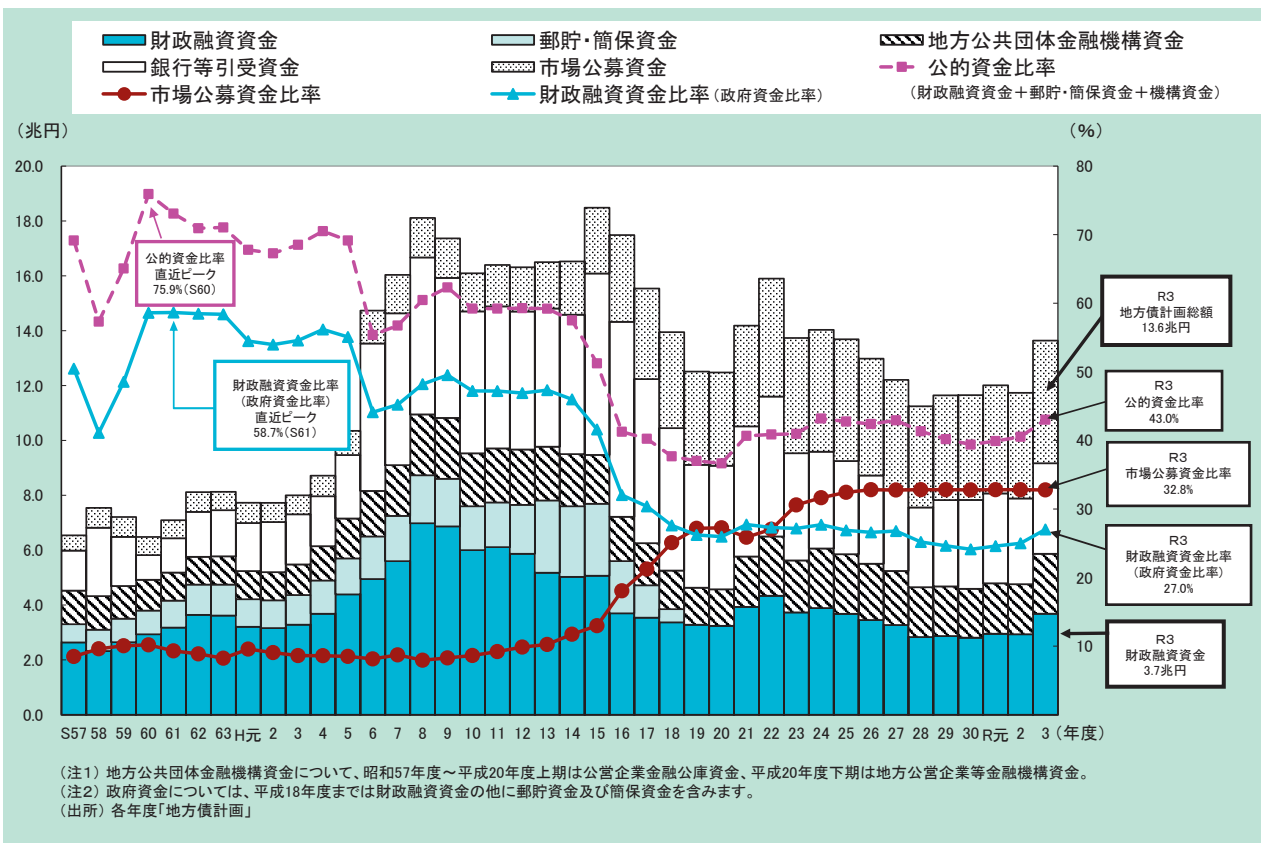
(1) 地方債計画の概要（令和3年度）



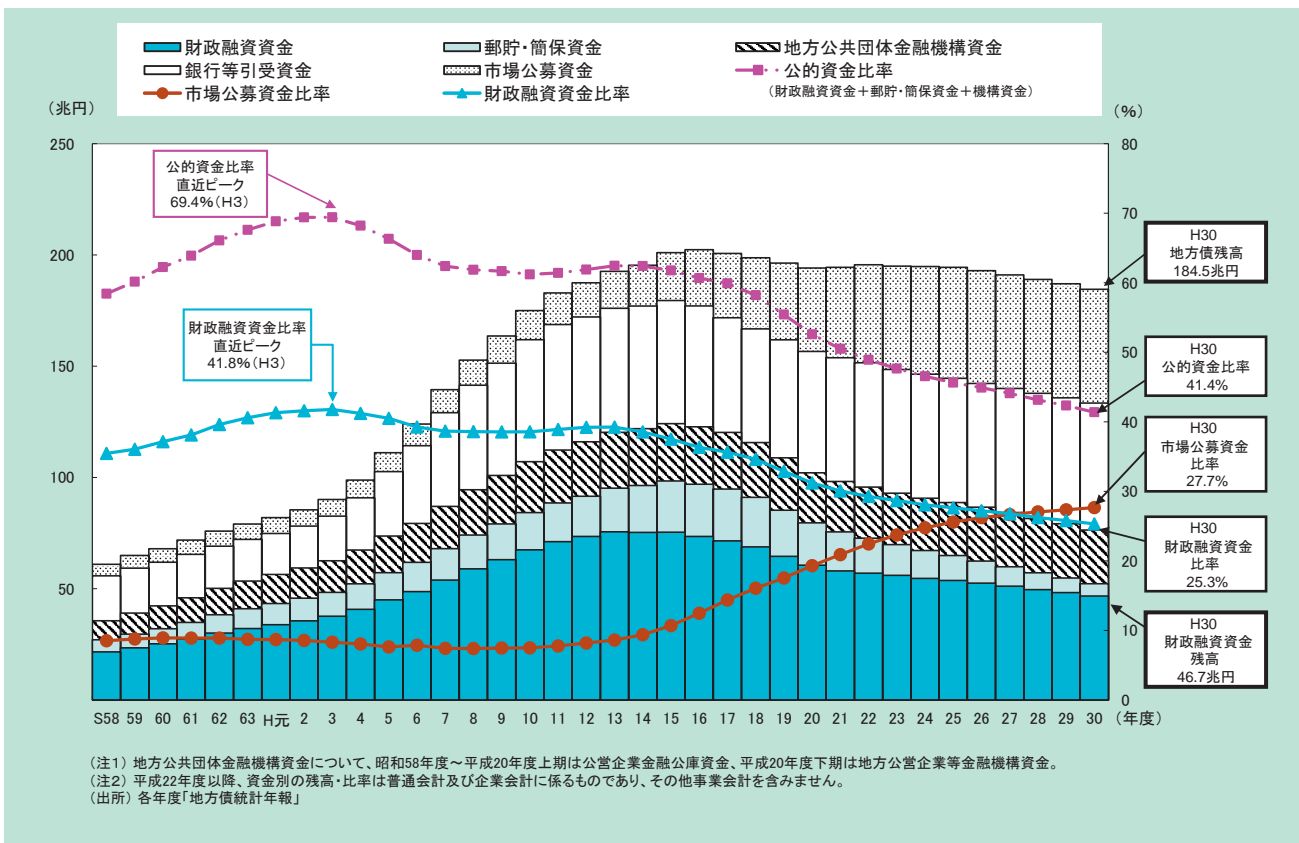
(注) 上記の数値は、表示数値未満を四捨五入したものであるため、合計と一致しない場合がある。

(単位：兆円)

(2) 地方債計画の資金区分別推移



(3) 地方債残高と地方公共団体向け財政融資残高の推移



(4) 市場公募地方債の発行条件の推移 (令和2年度)

	市場公募債						(参考)			(参考)		
	10年						長期国債			政府保証債(注)		
	共同発行債			東京都債			(10年)			(10年)		
	表面利率 (%)	発行価格 (円)	応募者利回り (%)	表面利率 (%)	発行価格 (円)	応募者利回り (%)	表面利率 (%)	平均価格 (円)	平均利回り (%)	表面利率 (%)	発行価格 (円)	応募者利回り (%)
令和2年4月	0.135	100.00	0.135	0.130	100.00	0.130	0.1	100.76	0.023	-	-	-
5月	0.131	100.00	0.131	0.110	100.00	0.110	0.1	101.00	▲0.001	-	-	-
6月	0.150	100.00	0.150	0.110	100.00	0.110	0.1	100.98	0.000	-	-	-
7月	0.165	100.00	0.165	0.130	100.00	0.130	0.1	100.41	0.058	-	-	-
8月	0.125	100.00	0.125	0.105	100.00	0.105	0.1	100.80	0.018	-	-	-
9月	0.150	100.00	0.150	0.100	100.00	0.100	0.1	100.64	0.034	-	-	-
10月	0.125	100.00	0.125	0.110	100.00	0.110	0.1	100.75	0.024	-	-	-
11月	0.120	100.00	0.120	0.105	100.00	0.105	0.1	100.53	0.046	-	-	-
12月	0.125	100.00	0.125	0.095	100.00	0.095	0.1	100.79	0.019	-	-	-
令和3年1月	0.130	100.00	0.130	0.110	100.00	0.110	0.1	100.80	0.019	-	-	-
2月	0.145	100.00	0.145	0.150	100.00	0.150	0.1	100.46	0.053	-	-	-
3月	0.204	100.00	0.204	0.179	100.00	0.179	0.1	99.70	0.131	-	-	-

(注) 政府保証債については、地方公共団体金融機構の発行する地方金融機構債の実績データを掲載 (令和2年度は発行実績なし)
(出所) 財務省資料、地方債協会

(5) 市場公募地方債の発行額の推移

(単位: 億円)

	全国型市場公募地方債							合計	住民参加型 市場公募地方債
	10年債		2・3年債	5年債	6・7年債	超長期債 12・15・18・20・25・30年債	合計		
	個別発行	共同発行							
平成22年度	31,250	16,200	900	14,920	500	8,610	72,380	2,441	
平成23年度	26,180	15,360	700	13,260	300	8,590	64,390	2,137	
平成24年度	26,160	15,150	700	12,300	900	8,530	63,740	2,028	
平成25年度	28,630	15,170	1,350	12,580	1,010	9,840	68,580	1,864	
平成26年度	26,930	14,740	1,160	12,420	700	12,240	68,190	1,746	
平成27年度	27,100	14,210	600	11,710	600	12,110	66,330	1,486	
平成28年度	25,790	12,040	-	10,100	-	14,290	62,220	373	
平成29年度	22,410	12,060	-	10,600	-	15,860	60,930	182	
平成30年度	23,480	12,070	-	10,740	-	16,720	63,010	209	
令和元年度	23,730	12,370	-	11,680	-	16,670	64,450	153	
令和2年度	26,380	12,060	-	13,560	-	16,850	68,850	163	

(注1) 平成24、27年度においては3年債は発行されていません。
(注2) 平成22、23、26、27年度においては6年債は発行されていません。
(注3) 平成22、23、28～令和2年度においては12年債は発行されていません。
(注4) 平成22～25、27～令和2年度においては18年債は発行されていません。
(注5) 平成22～27年度においては25年債は発行されていません。
(出所) 地方債協会