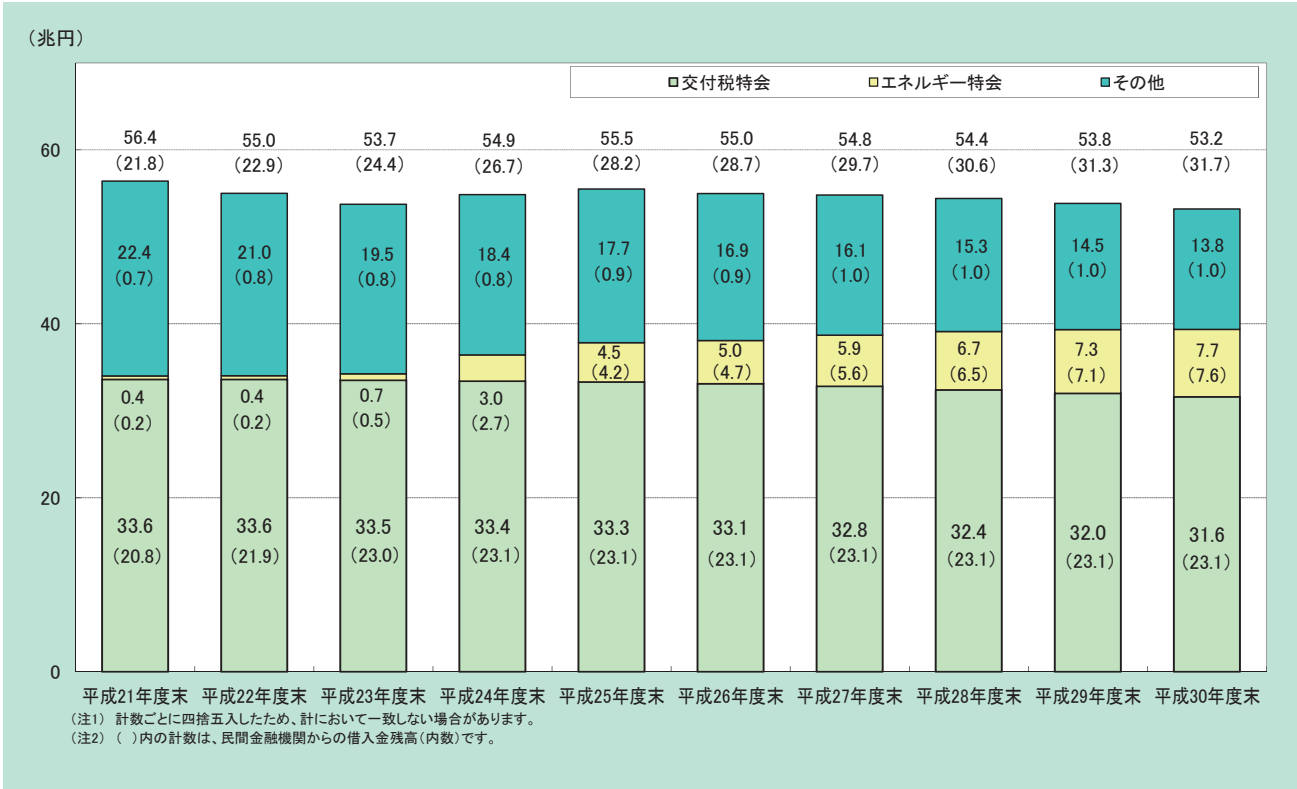


2 借入金

(1) 借入金残高の推移



(2) 一般会計及び特別会計の借入金残高(平成30年度末)

(単位：億円)

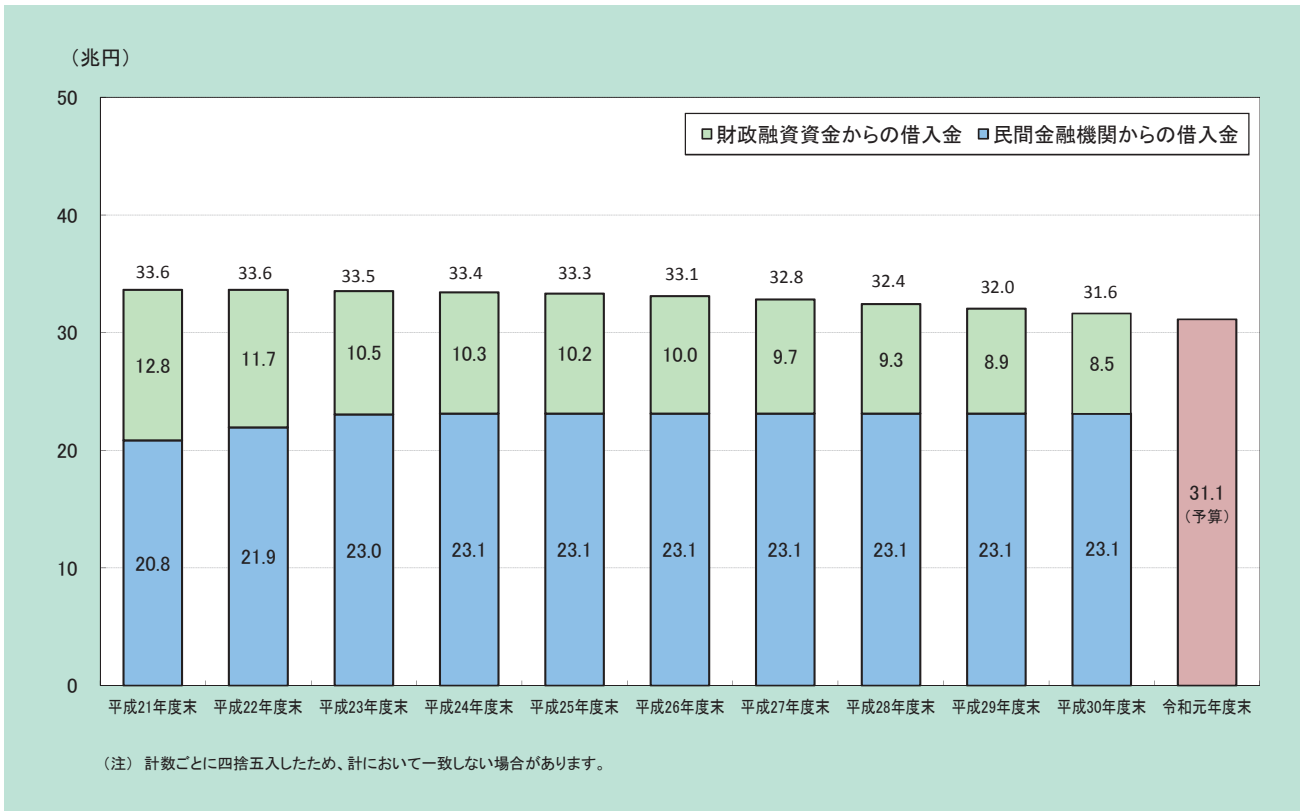
会計名	平成29年度末 残高	平成30年度末 残高	借入先内訳		
			財政融資資金	民間金融機関	その他
一般会計 ^(注1)	111,998	105,981	105,566	—	414
旧臨時軍事費	414	414	—	—	414
交付税及び譲与税配付金	110,937	105,099	105,099	—	—
旧国営土地改良事業	187	86	86	—	—
旧国立高度専門医療センター	459	382	382	—	—
交付税及び譲与税配付金特別会計	320,173	316,173	85,170	231,003	—
財政投融资特別会計	90	—	—	—	—
エネルギー対策特別会計	73,214	77,492	1,493	75,999	—
年金特別会計	14,640	14,583	14,583	—	—
食料安定供給特別会計	435	398	398	—	—
国有林野事業債務管理特別会計	12,226	12,060	1,654	10,406	—
自動車安全特別会計	5,722	5,332	3,947	—	(注2) 1,385
計	538,498	532,018	212,812	317,407	1,799

(注1) 一般会計のうち、「旧臨時軍事費」(414)は、旧臨時軍事費特別会計の外資金庫及び横浜正金銀行からの借入金です。また、「交付税及び譲与税配付金」(105,099)は、交付税及び譲与税配付金特別会計の債務の一部を平成19年4月に、「旧国営土地改良事業」(86)は、旧国営土地改良事業特別会計の債務を平成20年4月に、「旧国立高度専門医療センター」(382)は、旧国立高度専門医療センター特別会計の債務の一部を平成22年4月に、それぞれ一般会計に帰属したものです。

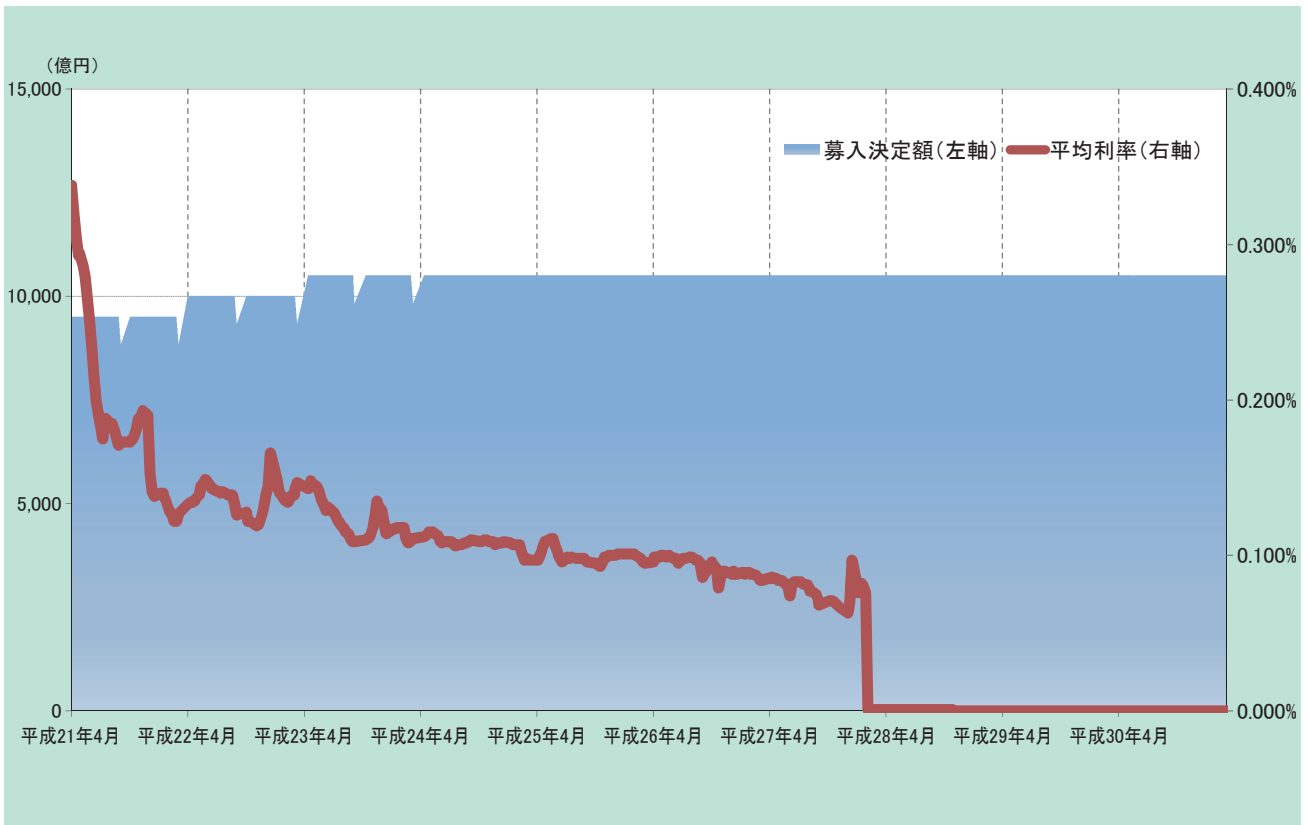
(注2) 地方公共団体からの借入金。

(注3) 計数ごとに四捨五入したため、計において一致しない場合があります。

(3) 交付税特会の借入金残高の推移



(4) 交付税特会の入札1回あたりの募入決定額と平均利率の推移



(5) 交付税特会の借入金の入札結果（平成30年度）

入札日	借入日	償還日	応募額 (億円)	募入決定額 (億円)	平均利率	最高利率
H30.04.04	H30.04.12	H30.10.11	207,722	10,500.23	0.000%	0.000%
H30.04.10	H30.04.19	H30.10.19	196,742	10,500.08	0.000%	0.000%
H30.04.17	H30.04.26	H30.10.25	189,010	10,500.09	0.000%	0.000%
H30.04.20	H30.05.02	H30.11.02	186,182	10,500.06	0.000%	0.000%
H30.04.26	H30.05.10	H30.11.09	202,041	10,500.18	0.000%	0.000%
H30.05.08	H30.05.16	H30.11.15	207,799	10,500.12	0.000%	0.000%
H30.05.15	H30.05.24	H30.11.22	206,863	10,500.31	0.000%	0.000%
H30.05.22	H30.05.30	H30.11.30	209,952	10,500.43	0.000%	0.000%
H30.05.25	H30.06.04	H30.12.04	213,601	10,500.15	0.000%	0.000%
H30.06.06	H30.06.14	H30.12.13	220,964	10,500.16	0.000%	0.000%
H30.06.13	H30.06.21	H30.12.21	222,861	10,500.14	0.000%	0.000%
H30.07.06	H30.07.20	H31.01.18	222,777	10,500.15	0.000%	0.000%
H30.07.13	H30.07.24	H31.01.24	231,396	10,500.03	0.000%	0.000%
H30.07.18	H30.07.26	H31.01.28	213,389	10,500.09	0.000%	0.000%
H30.07.24	H30.08.01	H31.01.30	212,427	10,500.13	0.000%	0.000%
H30.07.27	H30.08.07	H31.02.06	214,176	10,500.08	0.000%	0.000%
H30.08.03	H30.08.14	H31.02.13	218,809	10,500.15	0.000%	0.000%
H30.08.10	H30.08.22	H31.02.19	208,904	10,500.05	0.000%	0.000%
H30.08.17	H30.08.28	H31.02.28	215,633	10,500.05	0.000%	0.000%
H30.08.24	H30.09.04	H31.03.06	217,737	10,500.17	0.000%	0.000%
H30.08.29	H30.09.07	H31.03.08	214,074	10,500.22	0.000%	0.000%
H30.09.05	H30.09.13	H31.03.14	190,771	10,500.15	0.000%	0.000%
H30.10.02	H30.10.11	H31.04.12	228,523	10,500.02	0.000%	0.000%
H30.10.10	H30.10.19	H31.04.19	238,168	10,500.12	0.000%	0.000%
H30.10.17	H30.10.25	H31.04.26	224,459	10,500.14	0.000%	0.000%
H30.10.24	H30.11.02	R01.05.02	225,256	10,500.12	0.000%	0.000%
H30.10.30	H30.11.09	R01.05.10	233,539	10,500.14	0.000%	0.000%
H30.11.07	H30.11.15	R01.05.16	233,802	10,500.10	0.000%	0.000%
H30.11.13	H30.11.22	R01.05.24	236,801	10,500.14	0.000%	0.000%
H30.11.20	H30.11.30	R01.05.31	246,143	10,500.05	0.000%	0.000%
H30.11.22	H30.12.04	R01.06.04	230,227	10,500.04	0.000%	0.000%
H30.12.05	H30.12.13	R01.06.14	243,572	10,500.24	0.000%	0.000%
H30.12.13	H30.12.21	R01.06.21	233,949	10,500.03	0.000%	0.000%
H31.01.08	H31.01.18	R01.07.19	255,427	10,500.17	0.000%	0.000%
H31.01.16	H31.01.24	R01.07.25	267,948	10,500.18	0.000%	0.000%
H31.01.18	H31.01.28	R01.07.30	240,421	10,500.16	0.000%	0.000%
H31.01.22	H31.01.30	R01.08.01	253,005	10,500.13	0.000%	0.000%
H31.01.29	H31.02.06	R01.08.08	245,862	10,500.10	0.000%	0.000%
H31.02.01	H31.02.13	R01.08.14	244,778	10,500.23	0.000%	0.000%
H31.02.06	H31.02.19	R01.08.22	267,309	10,500.07	0.000%	0.000%
H31.02.20	H31.02.28	R01.08.30	268,046	10,500.19	0.000%	0.000%
H31.02.22	H31.03.06	R01.09.04	277,384	10,500.14	0.000%	0.000%
H31.02.27	H31.03.08	R01.09.06	279,527	10,500.02	0.000%	0.000%
H31.03.05	H31.03.14	R01.09.13	269,234	10,500.10	0.000%	0.000%

(6) 国有林野債務管理特会の借入金の入札結果 (平成30年度)

入札日	借入日	償還日	応募額 (億円)	募入決定額 (億円)	平均利率	最高利率
H30.05.17	H30.05.25	R05.05.25	2,330	593.00	0.001%	0.001%
H30.08.15	H30.08.27	R05.08.25	3,283	966.00	0.001%	0.001%
H30.11.15	H30.11.26	R05.11.25	2,879	776.00	0.001%	0.001%
H31.02.15	H31.02.25	R06.02.25	3,440	963.00	0.000%	0.000%

(7) エネルギー特会の借入金の入札結果 (平成30年度)

入札日	借入日	償還日	応募額 (億円)	募入決定額 (億円)	平均利率	最高利率
H30.04.12	H30.04.20	H31.04.22	120,210	8,499.97	0.000%	0.000%
H30.05.11	H30.05.22	R01.05.20	124,154	7,999.98	0.000%	0.000%
H30.06.08	H30.06.20	R01.06.20	121,004	7,499.84	0.000%	0.000%
H30.07.11	H30.07.20	R01.07.22	111,591	6,999.90	0.000%	0.000%
H30.08.08	H30.08.20	R01.08.20	96,062	5,999.83	0.000%	0.000%
H30.09.07	H30.09.20	R01.09.20	113,982	6,999.86	0.000%	0.000%
H30.10.12	H30.10.22	R01.10.21	110,813	6,499.94	0.000%	0.000%
H30.11.09	H30.11.20	R01.11.20	104,001	5,999.97	0.000%	0.000%
H30.12.07	H30.12.20	R01.12.20	100,142	5,500.00	0.000%	0.000%
H31.01.11	H31.01.22	R02.01.20	87,537	4,999.94	0.000%	0.000%
H31.02.08	H31.02.20	R02.02.20	91,022	5,000.00	0.000%	0.000%
H31.03.08	H31.03.20	R02.03.23	74,847	4,000.00	0.000%	0.000%