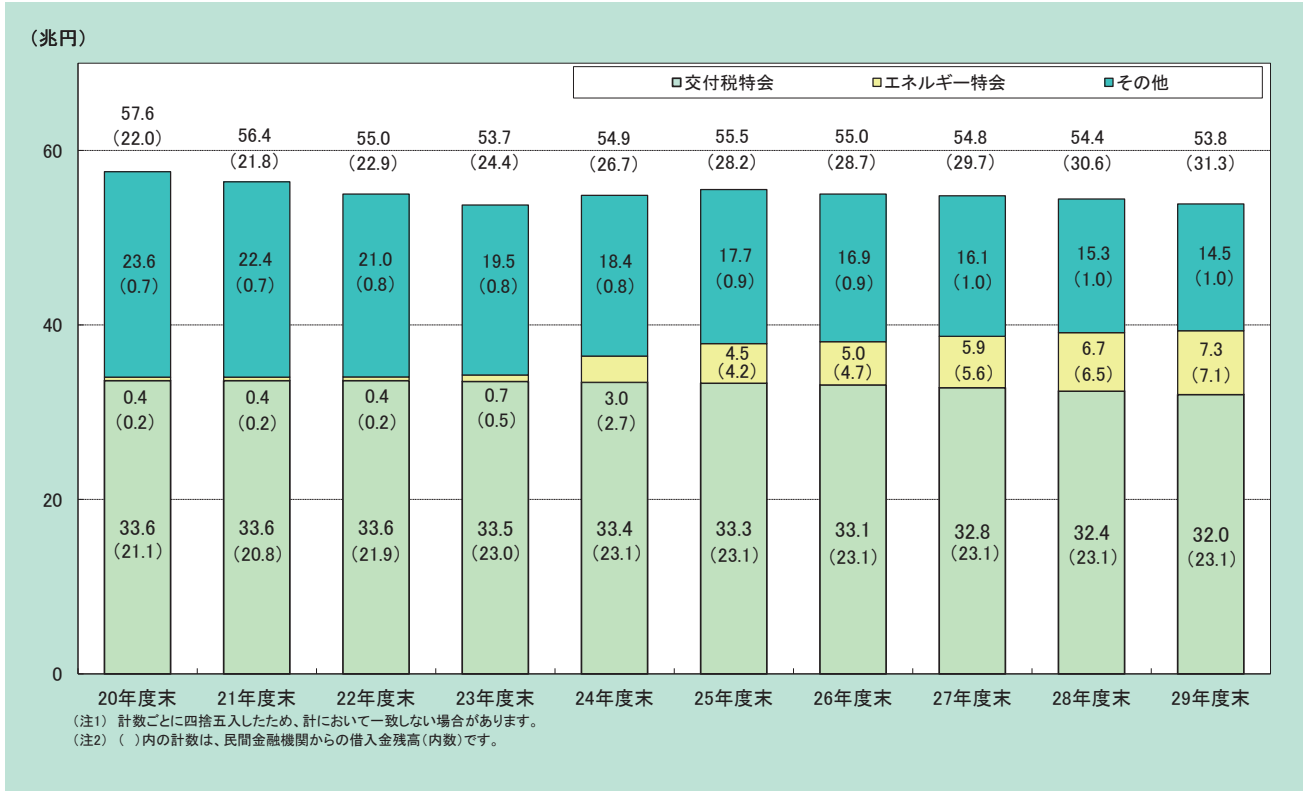


## 2 借入金

### (1) 借入金残高の推移



### (2) 一般会計及び特別会計の借入金残高 (平成29年度末)

(単位：億円)

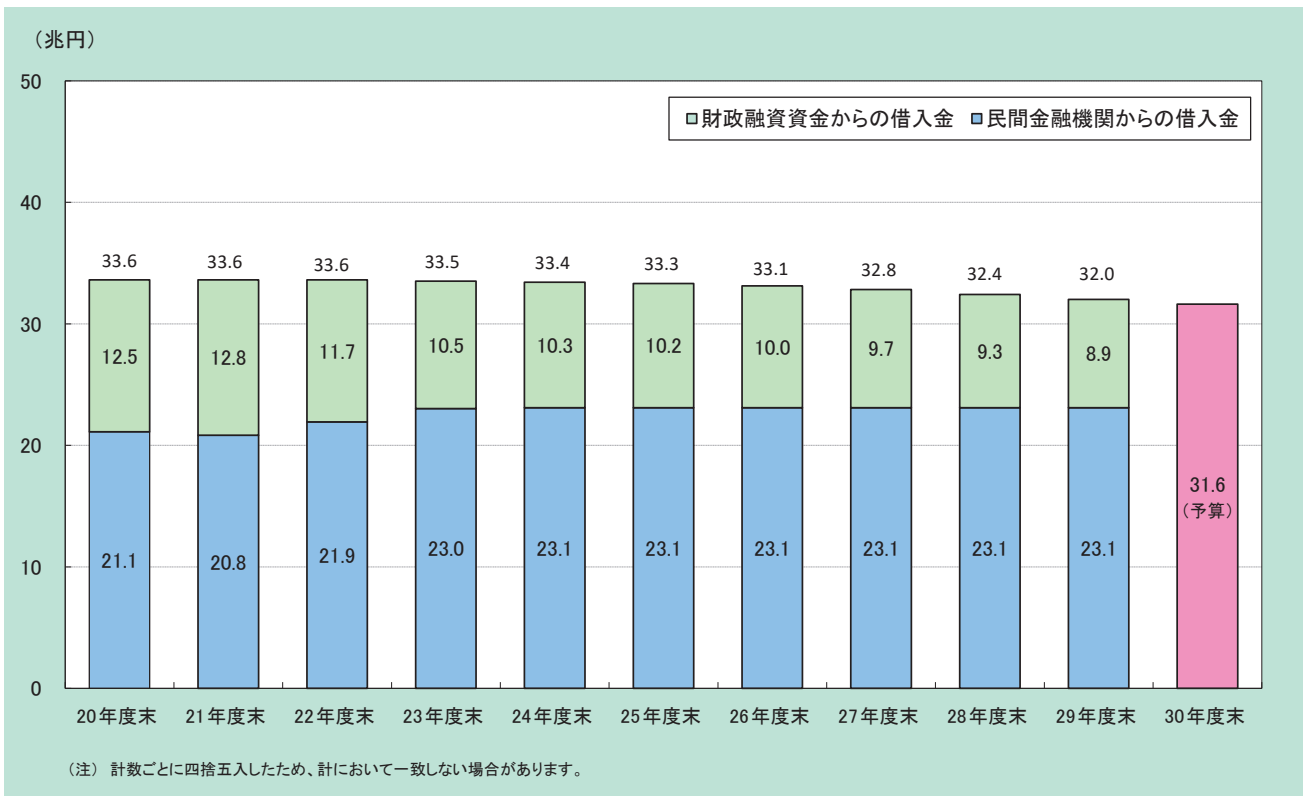
| 会計名                  | 28年度末残高 | 29年度末残高 | 借入先内訳   |         |                       |
|----------------------|---------|---------|---------|---------|-----------------------|
|                      |         |         | 財政融資資金  | 民間金融機関  | その他                   |
| 一般会計 <sup>(注1)</sup> | 119,279 | 111,998 | 111,584 | —       | 414                   |
| 旧臨時軍事費               | 414     | 414     | —       | —       | 414                   |
| 交付税及び譲与税配付金          | 116,776 | 110,937 | 110,937 | —       | —                     |
| 旧国営土地改良事業            | 340     | 187     | 187     | —       | —                     |
| 日本高速道路保有・債務返済機構      | 1,207   | —       | —       | —       | —                     |
| 旧国立高度専門医療センター        | 541     | 459     | 459     | —       | —                     |
| 交付税及び譲与税配付金特別会計      | 324,173 | 320,173 | 89,171  | 231,002 | —                     |
| 財政投融资特別会計            | 90      | 90      | 90      | —       | —                     |
| エネルギー対策特別会計          | 66,977  | 73,214  | 1,714   | 71,500  | —                     |
| 年金特別会計               | 14,698  | 14,640  | 14,640  | —       | —                     |
| 食料安定供給特別会計           | 472     | 435     | 435     | —       | —                     |
| 国有林野事業債務管理特別会計       | 12,375  | 12,226  | 2,092   | 10,134  | —                     |
| 自動車安全特別会計            | 6,136   | 5,722   | 4,337   | —       | 1,385 <sup>(注2)</sup> |
| 計                    | 544,200 | 538,498 | 224,064 | 312,635 | 1,799                 |

(注1) 一般会計のうち、「旧臨時軍事費」(414)は、旧臨時軍事費特別会計の外資金庫及び横浜正金銀行からの借入金です。また、「日本高速道路保有・債務返済機構」は、同機構の借入金に係る債務の一部を平成21年3月に一般会計に承継したものであり、「交付税及び譲与税配付金」(110,937)は、交付税及び譲与税配付金特別会計の債務の一部を平成19年4月に、「旧国営土地改良事業」(187)は、旧国営土地改良事業特別会計の債務を平成20年4月に、「旧国立高度専門医療センター」(459)は、旧国立高度専門医療センター特別会計の債務の一部を平成22年4月に、それぞれ一般会計に帰属したものです。

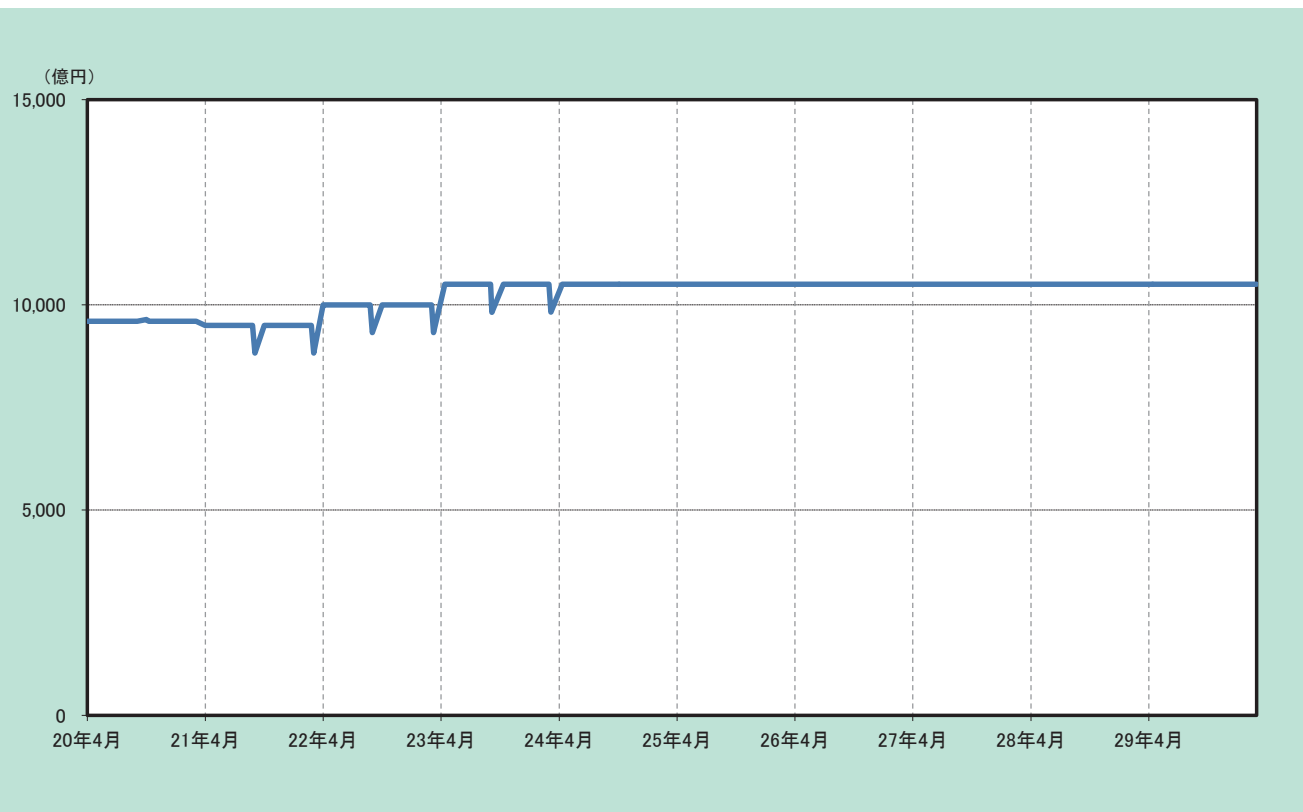
(注2) 地方公共団体からの借入金。

(注3) 計数ごとに四捨五入したため、計において一致しない場合があります。

### (3) 交付税特会の借入金残高の推移



### (4) 交付税特会の入札1回あたりの借入金額の推移



## (5) 交付税特会の借入金の入札結果 (平成29年度)

| 入札日       | 借入日       | 償還日       | 応募額<br>(億円) | 募入決定額<br>(億円) | 平均利率   | 最高利率   |
|-----------|-----------|-----------|-------------|---------------|--------|--------|
| H29.04.06 | H29.04.14 | H29.10.12 | 151,678     | 10,500.04     | 0.000% | 0.000% |
| H29.04.13 | H29.04.21 | H29.10.19 | 160,734     | 10,500.01     | 0.000% | 0.000% |
| H29.04.19 | H29.04.28 | H29.10.26 | 152,623     | 10,500.12     | 0.000% | 0.000% |
| H29.04.21 | H29.05.02 | H29.11.02 | 155,908     | 10,500.08     | 0.000% | 0.000% |
| H29.04.26 | H29.05.11 | H29.11.10 | 160,796     | 10,500.01     | 0.000% | 0.000% |
| H29.05.09 | H29.05.17 | H29.11.16 | 150,848     | 10,500.11     | 0.000% | 0.000% |
| H29.05.18 | H29.05.26 | H29.11.24 | 147,716     | 10,500.12     | 0.000% | 0.000% |
| H29.05.24 | H29.06.02 | H29.11.30 | 135,639     | 10,500.09     | 0.000% | 0.000% |
| H29.05.31 | H29.06.09 | H29.12.06 | 151,262     | 10,500.20     | 0.000% | 0.000% |
| H29.06.07 | H29.06.16 | H29.12.14 | 150,224     | 10,500.06     | 0.000% | 0.000% |
| H29.06.14 | H29.06.22 | H29.12.21 | 148,512     | 10,500.02     | 0.000% | 0.000% |
| H29.07.05 | H29.07.13 | H30.01.15 | 150,737     | 10,500.04     | 0.000% | 0.000% |
| H29.07.13 | H29.07.24 | H30.01.24 | 152,717     | 10,500.07     | 0.000% | 0.000% |
| H29.07.19 | H29.07.27 | H30.01.26 | 147,784     | 10,500.10     | 0.000% | 0.000% |
| H29.07.26 | H29.08.03 | H30.02.01 | 132,607     | 10,500.04     | 0.000% | 0.000% |
| H29.08.01 | H29.08.09 | H30.02.07 | 152,526     | 10,500.12     | 0.000% | 0.000% |
| H29.08.03 | H29.08.14 | H30.02.14 | 135,527     | 10,500.02     | 0.000% | 0.000% |
| H29.08.10 | H29.08.23 | H30.02.22 | 129,197     | 10,500.17     | 0.000% | 0.000% |
| H29.08.18 | H29.08.28 | H30.02.28 | 133,576     | 10,500.02     | 0.000% | 0.000% |
| H29.08.23 | H29.09.04 | H30.03.06 | 132,163     | 10,500.10     | 0.000% | 0.000% |
| H29.08.30 | H29.09.07 | H30.03.08 | 139,783     | 10,500.11     | 0.000% | 0.000% |
| H29.09.01 | H29.09.11 | H30.03.13 | 141,162     | 10,500.04     | 0.000% | 0.000% |
| H29.10.03 | H29.10.12 | H30.04.12 | 173,675     | 10,500.00     | 0.000% | 0.000% |
| H29.10.06 | H29.10.19 | H30.04.19 | 183,019     | 10,500.01     | 0.000% | 0.000% |
| H29.10.18 | H29.10.26 | H30.04.26 | 179,534     | 10,500.09     | 0.000% | 0.000% |
| H29.10.25 | H29.11.02 | H30.05.02 | 170,270     | 10,500.15     | 0.000% | 0.000% |
| H29.11.01 | H29.11.10 | H30.05.10 | 178,980     | 10,500.09     | 0.000% | 0.000% |
| H29.11.08 | H29.11.16 | H30.05.16 | 195,293     | 10,500.01     | 0.000% | 0.000% |
| H29.11.14 | H29.11.24 | H30.05.24 | 169,937     | 10,500.09     | 0.000% | 0.000% |
| H29.11.21 | H29.11.30 | H30.05.30 | 167,993     | 10,500.12     | 0.000% | 0.000% |
| H29.11.28 | H29.12.06 | H30.06.04 | 173,296     | 10,500.08     | 0.000% | 0.000% |
| H29.12.06 | H29.12.14 | H30.06.14 | 183,786     | 10,500.07     | 0.000% | 0.000% |
| H29.12.13 | H29.12.21 | H30.06.21 | 177,890     | 10,500.01     | 0.000% | 0.000% |
| H30.01.05 | H30.01.15 | H30.07.20 | 194,139     | 10,500.13     | 0.000% | 0.000% |
| H30.01.16 | H30.01.24 | H30.07.24 | 185,140     | 10,500.02     | 0.000% | 0.000% |
| H30.01.18 | H30.01.26 | H30.07.26 | 167,015     | 10,500.11     | 0.000% | 0.000% |
| H30.01.24 | H30.02.01 | H30.08.01 | 179,719     | 10,500.07     | 0.000% | 0.000% |
| H30.01.30 | H30.02.07 | H30.08.07 | 181,023     | 10,500.13     | 0.000% | 0.000% |
| H30.02.02 | H30.02.14 | H30.08.14 | 168,813     | 10,500.01     | 0.000% | 0.000% |
| H30.02.14 | H30.02.22 | H30.08.22 | 177,804     | 10,500.10     | 0.000% | 0.000% |
| H30.02.20 | H30.02.28 | H30.08.28 | 180,064     | 10,500.08     | 0.000% | 0.000% |
| H30.02.22 | H30.03.06 | H30.09.04 | 203,020     | 10,500.13     | 0.000% | 0.000% |
| H30.02.27 | H30.03.08 | H30.09.07 | 183,762     | 10,500.18     | 0.000% | 0.000% |
| H30.03.01 | H30.03.13 | H30.09.13 | 184,766     | 10,500.13     | 0.000% | 0.000% |

(6) 国有林野債務管理特会の借入金の入札結果（平成29年度）

| 入札日       | 借入日       | 償還日       | 借入期間 | 応募額<br>(億円) | 募入決定額<br>(億円) | 平均利率   | 最高利率   |
|-----------|-----------|-----------|------|-------------|---------------|--------|--------|
| H29.05.16 | H29.05.25 | H34.05.25 | 5年   | 2,081       | 590.00        | 0.001% | 0.001% |
| H29.08.16 | H29.08.25 | H34.08.25 | 5年   | 3,404       | 951.00        | 0.007% | 0.028% |
| H29.11.16 | H29.11.27 | H34.11.25 | 5年   | 2,767       | 739.00        | 0.001% | 0.001% |
| H30.02.16 | H30.02.26 | H35.02.25 | 5年   | 2,951       | 960.00        | 0.001% | 0.001% |

(7) エネルギー特会の借入金の入札結果（平成29年度）

| 入札日       | 借入日       | 償還日       | 借入期間 | 応募額<br>(億円) | 募入決定額<br>(億円) | 平均利率   | 最高利率   |
|-----------|-----------|-----------|------|-------------|---------------|--------|--------|
| H29.04.11 | H29.04.20 | H30.04.20 | 12ヶ月 | 63,361      | 6,999.96      | 0.000% | 0.000% |
| H29.05.11 | H29.05.22 | H30.05.22 | 12ヶ月 | 70,728      | 6,999.93      | 0.000% | 0.000% |
| H29.06.09 | H29.06.20 | H30.06.20 | 12ヶ月 | 69,974      | 7,000.00      | 0.000% | 0.000% |
| H29.07.11 | H29.07.20 | H30.07.20 | 12ヶ月 | 77,610      | 6,999.94      | 0.000% | 0.000% |
| H29.08.08 | H29.08.21 | H30.08.20 | 12ヶ月 | 84,304      | 6,999.93      | 0.000% | 0.000% |
| H29.09.08 | H29.09.20 | H30.09.20 | 12ヶ月 | 82,040      | 6,499.97      | 0.000% | 0.000% |
| H29.10.11 | H29.10.20 | H30.10.22 | 12ヶ月 | 88,470      | 5,499.93      | 0.000% | 0.000% |
| H29.11.10 | H29.11.20 | H30.11.20 | 12ヶ月 | 72,689      | 4,999.98      | 0.000% | 0.000% |
| H29.12.08 | H29.12.20 | H30.12.20 | 12ヶ月 | 83,798      | 5,499.99      | 0.000% | 0.000% |
| H30.01.12 | H30.01.22 | H31.01.22 | 12ヶ月 | 82,279      | 5,499.97      | 0.000% | 0.000% |
| H30.02.07 | H30.02.20 | H31.02.20 | 12ヶ月 | 74,812      | 4,999.97      | 0.000% | 0.000% |
| H30.03.08 | H30.03.20 | H31.03.20 | 12ヶ月 | 58,712      | 3,499.99      | 0.000% | 0.000% |