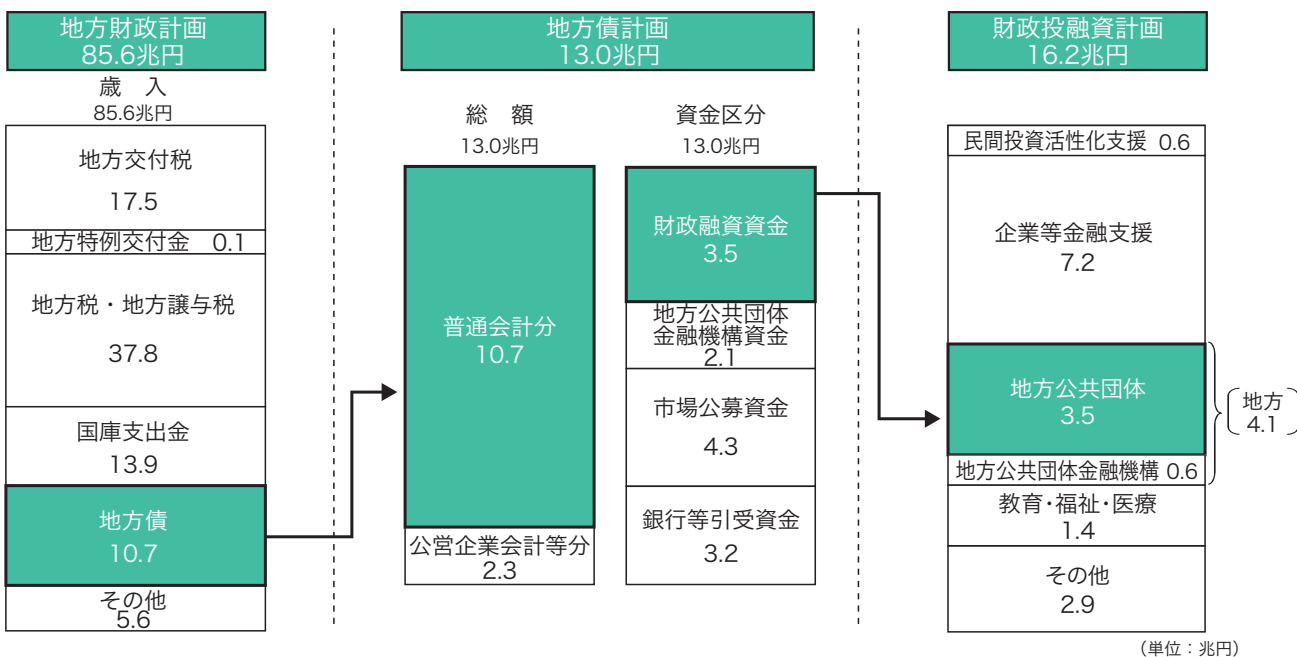


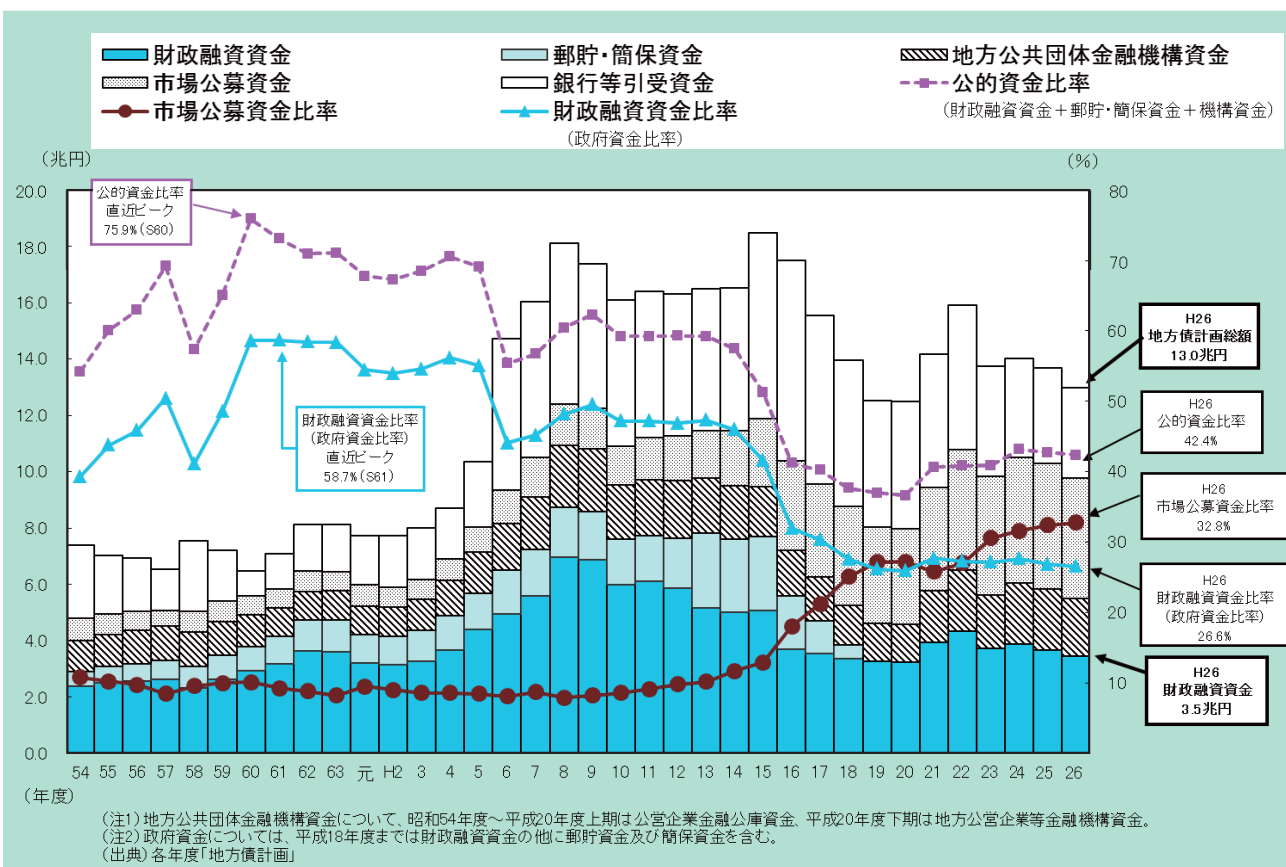
第3章 その他の公的債務

1 地方債

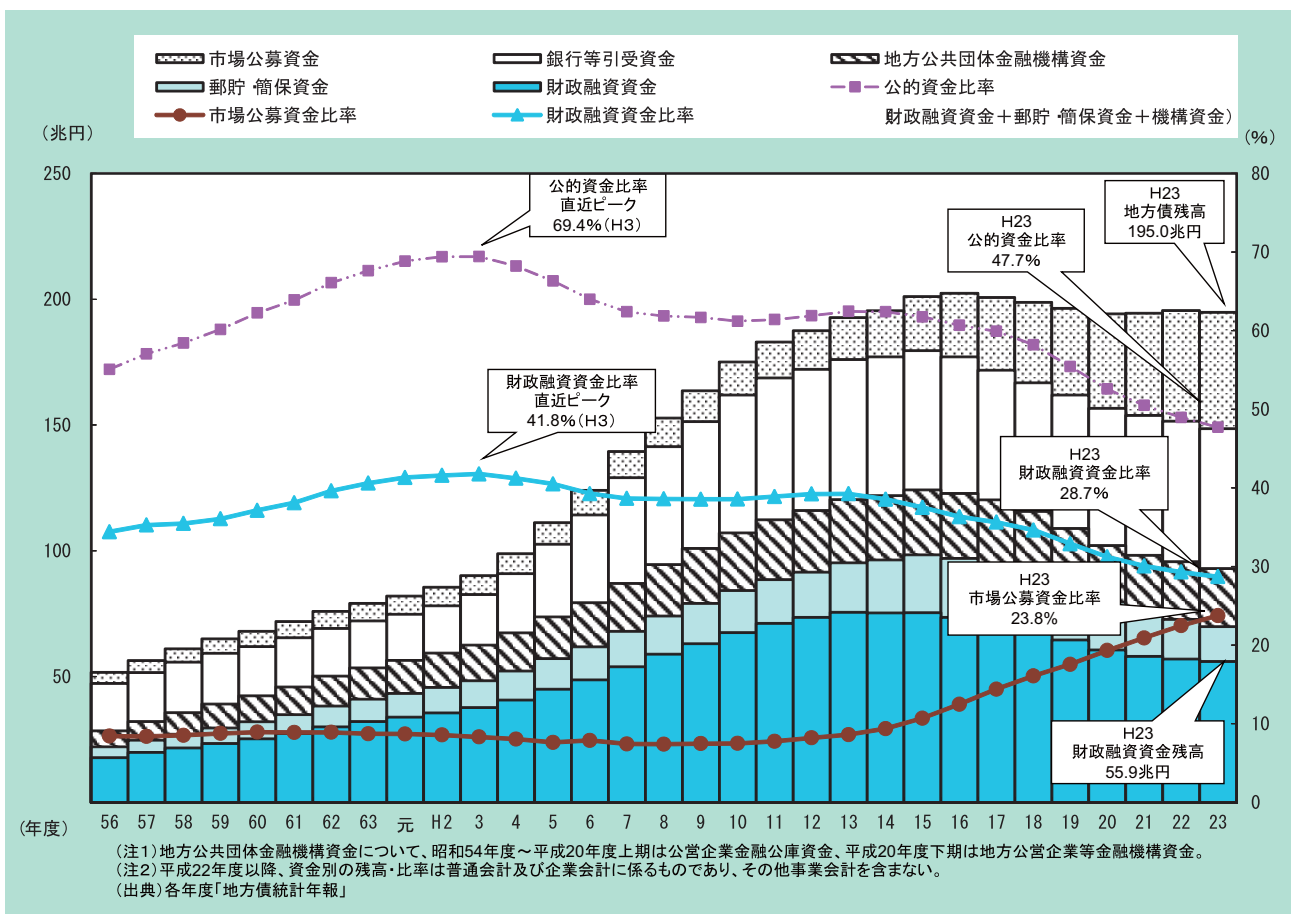
(1) 平成26年度地方債計画の概要



(2) 地方債計画の資金区分別推移



(3) 地方債残高と地方公共団体向け財政融資残高の推移



(4) 市場公募地方債の発行条件の推移 (平成25年度)

	市場公募債						(参考)			(参考)		
	10年						国債			政府保証債		
	共同発行債			東京都債			(10年)			(10年)		
	表面利率 (%)	発行価格 (円)	応募者利回り (%)	表面利率 (%)	発行価格 (円)	応募者利回り (%)	表面利率 (%)	平均価格 (円)	平均利回り (%)	表面利率 (%)	発行価格 (円)	応募者利回り (%)
平成25年4月	0.57	99.94	0.576	0.60	99.95	0.605	0.6	100.44	0.553	0.541	100.00	0.541
5月	0.62	100.00	0.620	0.86	100.00	0.860	0.6	100.02	0.597	0.605	100.00	0.605
6月	0.87	99.97	0.873	0.87	99.98	0.872	0.8	99.44	0.860	0.882	100.00	0.882
7月	0.91	99.98	0.912	0.84	99.96	0.844	0.8	99.24	0.883	0.911	100.00	0.911
8月	0.82	99.99	0.821	0.80	99.99	0.801	0.8	100.00	0.800	0.835	100.00	0.835
9月	0.81	99.99	0.811	0.76	99.93	0.767	0.8	100.32	0.765	0.801	100.00	0.801
10月	0.68	99.91	0.689	0.70	99.97	0.703	0.8	101.10	0.682	0.699	100.00	0.699
11月	0.66	100.00	0.660	0.66	99.96	0.664	0.6	99.95	0.605	0.669	100.00	0.669
12月	0.71	99.97	0.713	0.73	99.98	0.732	0.6	99.54	0.648	0.693	100.00	0.693
平成26年1月	0.76	99.99	0.761	0.72	99.98	0.722	0.6	98.89	0.719	0.747	100.00	0.747
2月	0.66	99.95	0.665	0.65	99.91	0.659	0.6	100.03	0.596	0.660	100.00	0.660
3月	0.66	99.91	0.669	0.69	99.97	0.693	0.6	100.02	0.597	0.645	100.00	0.645

(注) 政府保証債については、地方公共団体金融機構の発行する地方金融機構債の実績データを掲載。
 (出所) 財務省資料、地方債協会HP、地方公共団体金融機構HP

(5) 市場公募地方債の発行額の推移

(単位：億円)

	全国型市場公募地方債							住民参加型 市場公募地方債
	10年債		2・3年債	5年債	6・7年債	超長期債 12・15・20・30年債	合計	
	個別発行	共同発行						
平成16年度	26,770	12,430		12,320		1,800	53,320	3,276
平成17年度	29,100	13,080		13,020		3,250	58,450	3,445
平成18年度	26,500	13,240		10,550	400	4,400	55,090	3,513
平成19年度	24,400	12,140		10,650	200	6,740	54,130	3,083
平成20年度	26,550	12,300	750	11,580		9,630	60,810	2,649
平成21年度	32,100	13,900	1,080	14,080		9,960	71,120	2,488
平成22年度	31,250	16,200	900	14,920	500	8,610	72,380	2,441
平成23年度	26,180	15,360	700	13,260	300	8,590	64,390	2,137
平成24年度	26,160	15,150	700	12,300	900	8,530	63,740	2,028
平成25年度	28,630	15,170	1,350	12,580	1,010	9,840	68,580	1,864

(注1) 平成20年度においては2年債は発行されておらず、平成24年度においては3年債は発行されていない。
 (注2) 平成18、19、22、23年度においては6年債は発行されていない。
 (注3) 平成19、20、21年度においては15年債は発行されていない。
 (注4) 平成16～23年度においては12年債は発行されていない。
 (出所) 地方債協会HP