

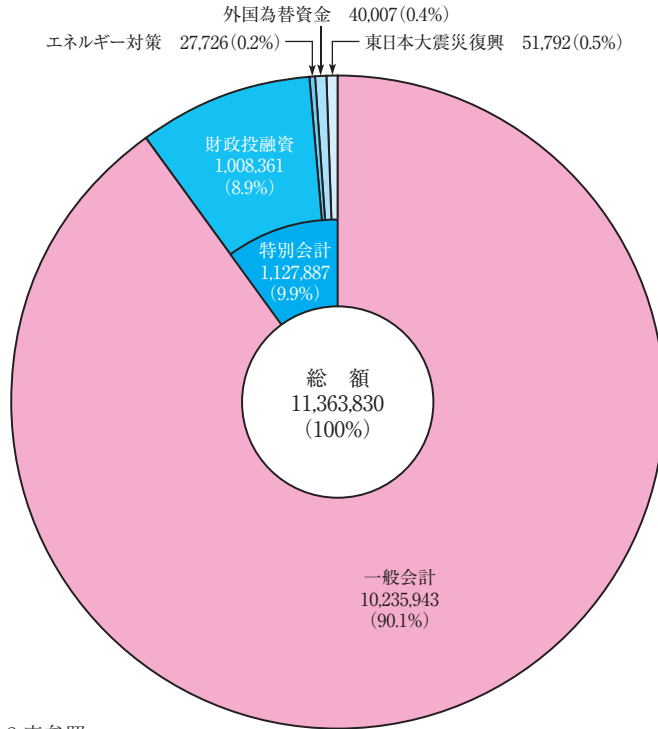
第 2 部 国 債

グ ラ フ	頁
(D) 内国債の負担会計別現在額 } (E) 内国債の所有者別現在額 }	13
(F) 令和 4 年度末現在の普通国債の償還年度別償還額	37
(一 般)	
7. 令和 4 年度中の国債の名称別増減額 内 国 債	14
8. 令和 4 年度末の国債の名称別及び負担会計別現在額	18
9. 国債の名称別の増減額及び現在額 (最近 5 年間)	20
10. 国債の負担会計別増減額及び現在額 (最近 5 年間)	28
11. 内国債の所有者別現在額 (最近 5 年間)	30
12. 国債の利率別現在額 (最近 5 年間)	32
(発行・償還)	
13. 国債の発行方法別(新規、借換)発行額及び償還方法別(現金、借換)償還額 (平成17年度以降)	34
14. 国債の消化先別発行額 (最近 3 年間)	36
15. 令和 4 年度末現在の国債の発行年度別、償還年次表	
(A) 普通国債	38
(B) 財政投融资特別会計国債	54

国 債

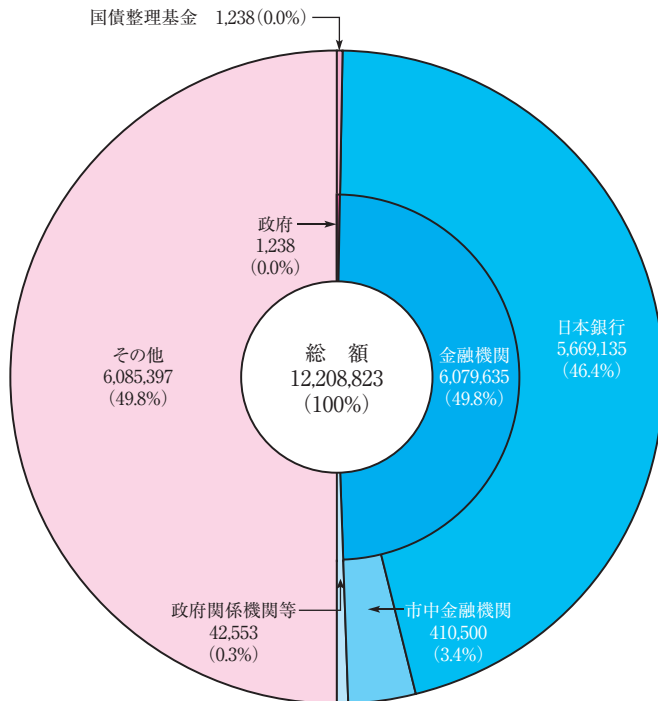
(D) 内国債の負担会計別現在額

(単位 億円)



(注)……………18頁第8表参照

(E) 内国債の所有者別現在額



(注)……………30頁第11表参照

7. 令和4年度中の国内国債

名 称	番号	令和4年度首現在額	発行額	債 額	
				総	額
		千円	千円	千円	
邦 債					
利付国庫債券(40年)	1	35,098,500,000	5,142,300,000		—
利付国庫債券(30年)	2	151,208,242,000	13,152,400,000		—
利付国庫債券(20年)	3	286,009,942,000	18,484,300,000		7,597,400,000
利付国庫債券(変動・15年)	4	2,837,800,000	—		2,461,000,000
利付国庫債券(10年)	5	320,319,156,300	37,319,859,300		33,764,973,950
		[547,326,340]	[—]		[462,692,410]
個人向け利付国庫債券(変動・10年)	6	9,615,467,370	2,709,774,780		2,301,540,490
			(510,885,867)		
利付国庫債券(物価連動・10年)	7	11,465,280,240	949,600,000		249,636,539
利付国庫債券(5年)	8	136,099,300,000	32,772,613,500		30,869,900,000
個人向け利付国庫債券(固定・5年)	9	946,955,600	257,509,880		211,244,540
個人向け利付国庫債券(固定・3年)	10	1,796,212,410	451,098,570		685,120,680
		[3,465,333,850]	[1,498,888,300]		[2,151,462,450]
利付国庫債券(2年)	11	71,542,000,000	36,491,459,250		34,404,000,000
		[1,417,608,550]	[2,281,817,350]		[1,417,608,550]
割引短期国庫債券	12	69,096,640,000	65,297,640,000		69,096,640,000
		[5,430,268,740]	[3,780,705,650]		[4,031,763,410]
			(510,885,867)		
普通国債及び財政投融资特別会計国債計	13	1,096,035,495,920	213,028,555,280		181,641,456,199
遺族国庫債券	14	1,435	520		604
引揚者国庫債券	15	2	—		1
特別給付金国庫債券	16	1,080	—		540
			△	30	△
特別弔慰金国庫債券	17	—	—		—
第四回特別給付金国庫債券	18	4,380	—		1,920
			△	200	△
第二回特別弔慰金国庫債券	19	—	—		—
			△	360	△
第三回特別弔慰金国庫債券	20	—	—		—
第十回特別給付金国庫債券	21	19,440	—		8,280
			△	2,700	△
第四回特別弔慰金国庫債券	22	—	—		—
第十三回特別給付金国庫債券	23	18,700	21,350		8,010
			△	180	△
第五回特別弔慰金国庫債券	24	—	—		—
第十七回特別給付金国庫債券	25	112,860	—		38,700
			△	5,200	△
第六回特別弔慰金国庫債券	26	—	—		—
			△	480	△
第七回特別弔慰金国庫債券	27	—	—		—
第二十二回特別給付金国庫債券	28	564,200	—		214,600
			△	7,600	△
第八回特別弔慰金国庫債券	29	—	400		400
			—	△	300
第二十七回特別給付金国庫債券	30	19,401,000	48,000		9,257,900

債の名称別増減額 債(1)

還 額			令和4年度末現在額	番号
満期償還	年賦償還	買入消却等		
千円	千円	千円	千円	
—	—	—	40,240,800,000	1
—	—	—	164,360,642,000	2
7,597,400,000	—	—	296,896,842,000	3
2,461,000,000	—	—	376,800,000	4
33,764,973,950	—	—	323,874,041,650	5
[454,487,680]	[—]	[8,204,730]	[84,633,930]	
454,487,680	—	1,847,052,810	10,023,701,660	6
—	—	249,636,539	12,676,129,568	7
30,869,900,000	—	—	138,002,013,500	8
151,003,440	—	60,241,100	993,220,940	9
602,016,020	—	83,104,660	1,562,190,300	10
[2,151,462,450]	[—]	[—]	[2,812,759,700]	
34,404,000,000	—	—	73,629,459,250	11
[1,417,608,550]	[—]	[—]	[2,281,817,350]	
69,096,640,000	—	—	65,297,640,000	12
[4,023,558,680]	[—]	[8,204,730]	[5,179,210,980]	
179,401,421,090	—	2,240,035,109	1,127,933,480,868	13
—	604	—	1,351	14
—	1	—	2	15
—	540	—	540	16
△	30	—	—	17
—	—	—	—	17
—	1,920	—	2,460	18
△	200	—	—	19
—	—	—	—	20
△	360	—	—	20
—	—	—	—	20
—	8,280	—	11,160	21
△	2,700	—	—	22
—	—	—	—	22
—	8,010	—	32,040	23
△	180	—	—	24
—	—	—	—	24
—	38,700	—	74,160	25
△	5,200	—	—	26
—	—	—	—	26
△	480	—	—	27
—	—	—	—	27
—	214,600	—	349,600	28
△	7,600	—	—	29
—	400	—	—	29
△	300	—	—	30
—	9,256,600	1,300	10,191,400	30

7. 令和4年度中の国 内 国

名 称	番 号	令和4年度首現在額	発 行 額	債	
				総	額
		千円	千円		千円
第十回特別弔慰金国庫債券	31	—	△ 4,500 500	△	4,500 500
第十一回特別弔慰金国庫債券	32	130,801,400	△ 1,750	△	4,250
第二十九回特別給付金国庫債券	33	160,050	21,173,750 13,800		41,222,750 35,170
交 付 国 債 計	34	151,084,548	△ 23,000	△	25,800
国際通貨基金通貨代用証券	35	3,690,437,756	21,258,320		50,789,375
国際開発協会通貨代用国庫債券	36	—	433,345,053		123,036,000
アジア開発銀行特別基金拠出国庫債券	37	39,941,614	250,744,933		191,839,820
アフリカ開発基金通貨代用国庫債券	38	52,003,661	26,176,727		39,295,984
国際農業開発基金拠出国庫債券	39	4,636,884	—		12,978,346
国際復興開発銀行通貨代用国庫債券	40	—	3,042,392		3,115,688
国際復興開発銀行地球環境基金拠出国庫債券	41	57,462,525	6,173,469		6,173,469
アフリカ開発銀行通貨代用国庫債券	42	—	—		16,887,225
多数国間投資保証機関通貨代用国庫債券	43	720,522	4,883,717		4,883,717
緑の気候基金拠出国庫債券	44	58,875,507	—		—
出 資 国 債 等 計	45	3,904,078,468	41,217,514		40,749,488
株式会社日本政策投資銀行危機対応業務国庫債券	46	1,324,665,000	765,583,806		438,959,737
原子力損害賠償・廃炉等支援機構国庫債券	47	3,264,900,000	—		—
			(510,885,867)		492,300,000
邦 貨 債 計	48	1,104,680,223,935	△ 23,000	△	25,800
外 貨 債			213,815,397,406		182,623,505,311
国際復興開発銀行通貨代用国庫債券	49	—	ドル 16,660,596.90		ドル 16,660,596.90
国際金融公社通貨代用国庫債券	50	—	ドル 84,178,200		ドル 84,178,200
(米 貨 債 邦 貨 換 算 額)	51	千円 (—)	千円 (10,890,590)		千円 (10,890,590)
			(510,885,867)		
内 国 債 計 (邦 貨 額)	52	1,104,680,223,935	△ 23,000	△	25,800
			213,826,287,996		182,634,395,901

- (備考) 1. 発行額欄の()外書は、物価の変動に応じて発行後にその元金が増減した額であり、△印は発行取消額である。
2. 償還額欄の△印は、発行取消に伴う年賦金の償還額の取消額等である。
3. 各欄の上段[]内書は、復興債に係る計数である。

債の名称別増減額

債(2)

還 額			買入消却等	令和4年度末現在額	番号
満期償還	年賦償還				
千円	千円	千円		千円	
	△ 4,500				
—	500		—	—	31
	△ 4,250				
—	41,171,750		51,000	110,754,900	32
—	34,770		400	138,680	33
	△ 25,800				
—	50,736,675		52,700	121,556,293	34
(要求払) 123,036,000	—		—	4,000,746,810	35
(要求払) 191,839,820	—		—	58,905,113	36
(要求払) 39,295,984	—		—	26,822,357	37
(要求払) 12,978,346	—		—	39,025,315	38
(要求払) 3,115,688	—		—	4,563,588	39
(要求払) 6,173,469	—		—	—	40
(要求払) 16,887,225	—		—	40,575,300	41
(要求払) 4,883,717	—		—	—	42
—	—		—	720,522	43
(要求払) 40,749,488	—		—	59,343,532	44
438,959,737	—		—	4,230,702,536	45
—	—		—	1,324,665,000	46
(要求払) 492,300,000	—		—	2,772,600,000	47
	△ 25,800				
180,332,680,827	50,736,675		2,240,087,809	1,136,383,004,697	48
ドル	ドル		ドル	ドル	
(要求払) 16,660,596.90	—		—	—	49
(要求払) 84,178,200	—		—	—	50
千円	千円		千円	千円	
(10,890,590)	(—)		(—)	(—)	51
	△ 25,800				
180,343,571,417	50,736,675		2,240,087,809	1,136,383,004,697	52

8. 令和4年度末の国債の名

名	称	番号	令和4年度末現在額	一般会計
内	国債		千円	千円
利付国庫債券(40年)		1	40,240,800,000	36,968,325,750
利付国庫債券(30年)		2	164,360,642,000	155,679,266,600
利付国庫債券(20年)		3	296,896,842,000	278,388,112,800
利付国庫債券(変動・15年)		4	376,800,000	376,800,000
利付国庫債券(10年)		5	323,874,041,650	284,154,209,000
個人向け利付国庫債券(変動・10年)		6	10,023,701,660	9,939,067,730
利付国庫債券(物価連動・10年)		7	12,676,129,568	12,676,129,568
利付国庫債券(5年)		8	138,002,013,500	108,228,163,800
個人向け利付国庫債券(固定・5年)		9	993,220,940	993,220,940
個人向け利付国庫債券(固定・3年)		10	1,562,190,300	1,562,190,300
利付国庫債券(2年)		11	73,629,459,250	69,936,823,050
割引短期国庫債券		12	65,297,640,000	63,015,822,650
遺族国庫債券		13	1,351	1,351
引揚者国庫債券		14	2	2
特別給付金国庫債券		15	540	540
第四回特別給付金国庫債券		16	2,460	2,460
第十回特別給付金国庫債券		17	11,160	11,160
第十三回特別給付金国庫債券		18	32,040	32,040
第十七回特別給付金国庫債券		19	74,160	74,160
第二十二回特別給付金国庫債券		20	349,600	349,600
第二十七回特別給付金国庫債券		21	10,191,400	10,191,400
第十一回特別弔慰金国庫債券		22	110,754,900	110,754,900
第二十九回特別給付金国庫債券		23	138,680	138,680
国際通貨基金通貨代用証券		24	4,000,746,810	—
国際開発協会通貨代用国庫債券		25	58,905,113	58,905,113
アジア開発銀行特別基金拠出国庫債券		26	26,822,357	26,822,357
アフリカ開発基金通貨代用国庫債券		27	39,025,315	39,025,315
国際農業開発基金拠出国庫債券		28	4,563,588	4,563,588
国際復興開発銀行地球環境基金拠出国庫債券		29	40,575,300	40,575,300
多数国間投資保証機関通貨代用国庫債券		30	720,522	720,522
緑の気候基金拠出国庫債券		31	59,343,532	59,343,532
株式会社日本政策投資銀行危機対応業務国庫債券		32	1,324,665,000	1,324,665,000
原子力損害賠償・廃炉等支援機構国庫債券		33	2,772,600,000	—
内国債計		34	1,136,383,004,697	1,023,594,309,208
合計		35	1,136,383,004,697	1,023,594,309,208

称別及び負担会計別現在額

特 別 会 計				番 号
外国為替資金	財政投融资	エネルギー対策	東日本大震災復興	
千円	千円	千円	千円	
—	3,272,474,250	—	—	1
—	8,681,375,400	—	—	2
—	18,508,729,200	—	—	3
—	—	—	—	4
—	39,719,832,650	—	—	5
—	—	—	84,633,930	6
—	—	—	—	7
—	29,773,849,700	—	—	8
—	—	—	—	9
—	—	—	—	10
—	879,876,500	—	2,812,759,700	11
—	—	—	2,281,817,350	12
—	—	—	—	13
—	—	—	—	14
—	—	—	—	15
—	—	—	—	16
—	—	—	—	17
—	—	—	—	18
—	—	—	—	19
—	—	—	—	20
—	—	—	—	21
—	—	—	—	22
—	—	—	—	23
4,000,746,810	—	—	—	24
—	—	—	—	25
—	—	—	—	26
—	—	—	—	27
—	—	—	—	28
—	—	—	—	29
—	—	—	—	30
—	—	—	—	31
—	—	—	—	32
—	—	2,772,600,000	—	33
4,000,746,810	100,836,137,700	2,772,600,000	5,179,210,980	34
4,000,746,810	100,836,137,700	2,772,600,000	5,179,210,980	35

9. 国債の名称別の

名 称	番 号	平成30年度			令和元年	
		発行額	償還額	年度末 現在額	発行額	償還額
邦 債		千円	千円	千円	千円	千円
利付国庫債券(40年)	1	(1,411,619,250) 2,907,700,000 (6,954,094,850)	—	23,191,400,000	(1,982,992,550) 3,313,200,000 (6,514,940,800)	—
利付国庫債券(30年)	2	10,776,900,000 (13,620,986,050)	—	115,390,374,000	10,416,400,000 (12,489,103,550)	24,000
利付国庫債券(20年)	3	18,001,200,000 (—)	3,204,818,000	245,343,342,000	17,226,500,000 (—)	3,849,800,000
利付国庫債券(変動・15年)	4	(21,366,955,700)	3,676,800,000	18,714,100,000	(16,829,486,000)	4,968,000,000
利付国庫債券(10年)	5	33,275,284,600 (4,035,683,010)	27,155,746,000	314,323,333,250	30,195,295,000 (4,321,494,380)	30,562,350,400
個人向け利付国庫債券(変動・10年)	6	4,035,683,010 (1,722,700,000) [72,288,346]	2,719,165,850	9,837,079,160	4,321,494,380 (1,670,100,000) [86,774,373]	3,354,410,480
利付国庫債券(物価連動・10年)	7	1,722,700,000 (15,041,102,300)	568,540,354	9,700,012,612	1,670,100,000 (11,808,197,650)	184,859,001
利付国庫債券(5年)	8	26,114,700,000 (195,969,780)	35,392,611,550	147,403,392,750	25,342,600,000 (251,573,300)	34,716,022,350
個人向け利付国庫債券(固定・5年)	9	195,969,780 (461,031,690)	716,958,210	1,423,823,150	251,573,300 (675,337,810)	487,749,510
個人向け利付国庫債券(固定・3年)	10	461,031,690 (15,516,945,600)	305,470,360	1,429,751,300	675,337,810 (14,291,110,550)	506,047,030
利付国庫債券(2年)	11	27,108,800,000 (24,059,217,900)	29,647,760,000	55,436,404,000	25,774,900,000 (23,547,770,300)	28,850,704,000
割引短期国庫債券	12	24,096,070,000 (104,386,306,130) [72,288,346]	26,796,180,000 (103,054,100,105)	24,096,070,000	23,797,400,000 (94,382,106,890) [86,774,373]	24,096,070,000 (103,997,670,011)
普通国債及び財政投融资特別会計国債計	13	148,696,039,080	130,184,050,324	966,289,082,222	142,984,800,490	131,576,036,771
遺族国庫債券	14	1,190	1,110	2,258	580	687
引揚者国庫債券	15	—	3	6	—	2
特別給付金国庫債券	16	—	540	2,700	—	540
特別弔慰金国庫債券	17	—	—	—	—	—
引揚者特別交付金国庫債券	18	—	2	2	—	2
第四回特別給付金国庫債券	19	—	1,920	10,140	—	1,920
第二回特別弔慰金国庫債券	20	△ 200	△ 200	—	—	—
第三回特別弔慰金国庫債券	21	—	—	—	—	—
第十回特別給付金国庫債券	22	—	8,280	44,280	—	8,280
第四回特別弔慰金国庫債券	23	△ 1,200	△ 1,200	—	—	—
第十三回特別給付金国庫債券	24	8,000	55,660	162,300	26,500	70,000
第五回特別弔慰金国庫債券	25	—	—	—	—	—
第十七回特別給付金国庫債券	26	3,600	39,420	223,200	10,800	42,300
第六回特別弔慰金国庫債券	27	△ 2,400	△ 2,400	—	△ 400	△ 400
第七回特別弔慰金国庫債券	28	△ 240	△ 240	—	△ 240	△ 240
第二十二回特別給付金国庫債券	29	34,000	273,200	1,310,000	20,000	279,800
第八回特別弔慰金国庫債券	30	△ 3,200	△ 3,200	—	△ 1,200	△ 1,200
第二十三回特別給付金国庫債券	31	△ 150	△ 150	—	—	—
第九回特別弔慰金国庫債券	32	—	—	—	240	240
第二十七回特別給付金国庫債券	33	104,000	9,281,600	46,934,600	128,000	9,299,600
第十回特別弔慰金国庫債券	34	11,734,500	52,140,500	94,816,600	126,250	47,509,850
第二十八回特別給付金国庫債券	35	33,275	188,540	543,855	22,875	195,010
第十一回特別弔慰金国庫債券	36	—	—	—	—	—
第二十九回特別給付金国庫債券	37	—	—	—	—	—
交付国債計	38	11,911,175	61,983,385	144,049,942	333,405	57,406,391

増減額及び現在額（1）（最近5年間）

年度末 現在額	2			3			番 号
	発行額	償還額	年度末 現在額	発行額	償還額	年度末 現在額	
千円	千円	千円	千円	千円	千円	千円	
	(2,118,069,900)			(3,262,346,950)			
26,504,600,000	3,948,400,000	—	30,453,000,000	4,645,500,000	—	35,098,500,000	1
	(4,264,104,100)			(7,995,445,550)			
125,806,750,000	12,051,200,000	—	137,857,950,000	13,350,400,000	108,000	151,208,242,000	2
	(7,542,696,200)			(14,063,219,600)			
258,720,042,000	18,701,500,000	6,593,300,000	270,828,242,000	19,641,600,000	4,459,900,000	286,009,942,000	3
	(—)			(—)			
13,746,100,000	—	6,622,200,000	7,123,900,000	—	4,286,100,000	2,837,800,000	4
	(7,573,391,100)			(19,882,992,950)			
313,956,277,850	35,346,636,000	32,764,512,350	316,538,401,500	36,369,440,850	32,588,686,050	320,319,156,300	5
	(2,130,691,370)			(2,219,547,210)			
10,804,163,060	2,130,691,370	2,928,814,910	10,006,039,520	2,219,547,210	2,610,119,360	9,615,467,370	6
	(799,300,000)			(799,100,000)			
	[△88,382,389]			[114,282,460]			
11,272,027,984	799,300,000	913,182,347	11,069,763,248	799,100,000	518,078,246	11,465,067,462	7
	(4,876,006,950)			(14,854,124,200)			
138,029,970,400	30,002,900,000	32,834,170,400	135,198,700,000	31,307,200,000	30,406,600,000	136,099,300,000	8
	(205,701,060)			(230,207,100)			
1,187,646,940	205,701,060	165,196,170	1,228,151,830	230,207,100	511,403,330	946,955,600	9
	(692,566,430)			(523,074,310)			
1,599,042,080	692,566,430	529,645,110	1,761,963,400	523,074,310	488,825,300	1,796,212,410	10
	(5,327,503,800)			(20,944,241,600)			
52,360,600,000	34,442,300,000	26,672,000,000	60,130,900,000	37,226,600,000	25,815,500,000	71,542,000,000	11
	(36,315,139,150)			(62,833,277,950)			
23,797,400,000	83,094,780,000	23,797,400,000	83,094,780,000	69,096,640,000	83,094,780,000	69,096,640,000	12
	(71,845,170,060)	(108,253,927,985)		(147,607,577,420)	(142,590,884,831)		
	[△88,382,389]			[114,282,460]			
977,784,620,314	221,415,974,860	133,820,421,287	1,065,291,791,498	215,409,309,470	184,780,100,286	1,096,035,283,142	13
2,151	250	607	1,795	320	680	1,435	14
4	—	1	3	—	1	2	15
2,160	—	540	1,620	—	540	1,080	16
—	—	—	—	—	—	—	17
—	—	—	—	—	—	—	18
8,220	—	1,920	6,300	—	1,920	4,380	19
—	—	—	—	—	—	—	20
—	△ 120	△ 120	—	—	—	—	21
36,000	—	8,280	27,720	—	8,280	19,440	22
—	△ 600	△ 600	—	△ 2,100	△ 2,100	—	23
118,800	200	59,550	59,450	18,700	59,450	18,700	24
—	—	—	—	—	—	—	25
191,700	—	40,140	151,560	—	38,700	112,860	26
—	△ 1,600	△ 1,600	—	△ 3,600	△ 3,600	—	27
—	△ 240	△ 240	—	△ 240	△ 240	—	28
1,050,200	4,000	268,000	786,200	—	222,000	564,200	29
—	△ 2,400	△ 2,400	—	△ 5,600	△ 5,600	—	30
—	—	—	—	△ 300	△ 300	—	31
—	240	240	—	—	—	—	32
37,763,000	118,000	9,265,200	28,615,800	46,000	9,260,800	19,401,000	33
47,433,000	5,750	47,438,750	—	△ 3,500	△ 3,500	—	34
371,720	—	185,860	185,860	—	185,860	—	35
—	80,605,000	—	80,605,000	83,163,000	32,966,600	130,801,400	36
—	—	—	—	160,050	—	160,050	37
86,976,955	80,728,480	57,264,127	110,441,308	83,372,730	42,729,490	151,084,548	38

9. 国債の名称別の増減額及び現在額 (1) (最近5年間)

名 称	番 号	令 和 4 年 度		
		発 行 額	償 還 額	年 度 末 現 在 額
邦 債		千円	千円	千円
利付国庫債券(40年)	1	(2,839,604,250) 5,142,300,000 (9,131,791,150)	—	40,240,800,000
利付国庫債券(30年)	2	13,152,400,000 (12,235,285,300)	—	164,360,642,000
利付国庫債券(20年)	3	18,484,300,000 (—)	7,597,400,000	296,896,842,000
利付国庫債券(変動・15年)	4	— (24,352,102,600)	2,461,000,000	376,800,000
利付国庫債券(10年)	5	37,319,859,300 (2,709,774,780)	33,764,973,950	323,874,041,650
個人向け利付国庫債券(変動・10年)	6	2,709,774,780 (949,600,000) [511,098,645]	2,301,540,490	10,023,701,660
利付国庫債券(物価連動・10年)	7	949,600,000 (17,374,965,500)	249,636,539	12,676,129,568
利付国庫債券(5年)	8	32,772,613,500 (257,509,880)	30,869,900,000	138,002,013,500
個人向け利付国庫債券(固定・5年)	9	257,509,880 (451,098,570)	211,244,540	993,220,940
個人向け利付国庫債券(固定・3年)	10	451,098,570 (21,524,604,850)	685,120,680	1,562,190,300
利付国庫債券(2年)	11	36,491,459,250 (56,288,680,250)	34,404,000,000	73,629,459,250
割引短期国庫債券	12	65,297,640,000 (148,115,017,130) [511,098,645]	69,096,640,000 (147,464,869,484)	65,297,640,000
普通国債及び財政投融资特別会計国債計	13	213,028,555,280	181,641,456,199	1,127,933,480,868
遺族国庫債券	14	520	604	1,351
引揚者国庫債券	15	—	1	2
特別給付金国庫債券	16	—	540	540
特別弔慰金国庫債券	17	△ 30	△ 30	—
引揚者特別交付金国庫債券	18	—	—	—
第四回特別給付金国庫債券	19	—	1,920	2,460
第二回特別弔慰金国庫債券	20	△ 200	△ 200	—
第三回特別弔慰金国庫債券	21	△ 360	△ 360	—
第十回特別給付金国庫債券	22	—	8,280	11,160
第四回特別弔慰金国庫債券	23	△ 2,700	△ 2,700	—
第十三回特別給付金国庫債券	24	21,350	8,010	32,040
第五回特別弔慰金国庫債券	25	△ 180	△ 180	—
第十七回特別給付金国庫債券	26	—	38,700	74,160
第六回特別弔慰金国庫債券	27	△ 5,200	△ 5,200	—
第七回特別弔慰金国庫債券	28	△ 480	△ 480	—
第二十二回特別給付金国庫債券	29	—	214,600	349,600
第八回特別弔慰金国庫債券	30	△ 7,200	△ 7,200	—
第二十三回特別給付金国庫債券	31	—	—	—
第九回特別弔慰金国庫債券	32	—	—	—
第二十七回特別給付金国庫債券	33	48,000	9,257,600	10,191,400
第十回特別弔慰金国庫債券	34	△ 4,000	△ 4,000	—
第二十八回特別給付金国庫債券	35	—	—	—
第十一回特別弔慰金国庫債券	36	21,172,000	41,218,500	110,754,900
第二十九回特別給付金国庫債券	37	13,800	35,170	138,680
交付国債計	38	21,235,320	50,763,575	121,556,293

9. 国債の名称別の

名 称	番号	平成 30 年度			令和元年	
		発行額	償還額	年度末 現在額	発行額	償還額
		千円	千円	千円	千円	千円
国際通貨基金通貨代用証券	39	135,618,714	262,066,000	4,033,797,881	57,350,000	170,173,000
国際開発協会通貨代用国庫債券	40	115,848,800	90,112,280	51,473,050	114,609,570	88,873,050
アジア開発銀行通貨代用国庫債券	41	—	6,425,208	6,508,985	—	6,508,985
アジア開発銀行特別基金拠出国庫債券	42	34,343,604	45,501,323	69,432,766	34,343,604	40,996,776
アフリカ開発基金通貨代用国庫債券	43	12,878,987	16,198,725	47,334,656	—	12,559,946
米州開発銀行多数国間基金拠出国庫債券	44	8,995,074	—	8,995,074	—	2,998,358
国際農業開発基金拠出国庫債券	45	3,188,983	1,475,777	4,664,760	3,188,983	3,070,268
国際復興開発銀行通貨代用国庫債券	46	—	—	—	36,484,019	36,484,019
国際復興開発銀行地球環境基金拠出国庫債券	47	—	10,431,725	36,647,805	23,676,667	16,967,235
アフリカ開発銀行通貨代用国庫債券	48	2,596,353	2,596,353	—	—	—
多数国間投資保証機関通貨代用国庫債券	49	—	—	720,522	—	—
緑の気候基金拠出国庫債券	50	38,507,164	18,945,525	82,713,388	—	18,329,410
出資国債等計	51	351,977,679	453,752,915	4,342,288,886	269,652,843	396,961,047
株式会社日本政策投資銀行危機対応業務国庫債券	52	—	—	1,324,665,000	—	—
原子力損害賠償・廃炉等支援機構国庫債券	53	—	770,200,000	4,703,400,000	—	526,000,000
		(104,386,306,130)			(94,382,106,890)	
		[72,288,346]			[86,774,373]	
邦 貨 債 計	54	149,059,927,934	131,469,986,624	976,803,486,049	143,254,786,738	132,556,404,209
米 貨 債		ドル	ドル	ドル	ドル	ドル
国際復興開発銀行通貨代用国庫債券	55	—	—	—	36,852,545	36,852,545
国際金融公社通貨代用国庫債券	56	—	—	—	—	—
(米貨債邦貨換算額)	57	千円	千円	千円	千円	千円
		(—)	(—)	(—)	(4,053,780)	(4,053,780)
		(104,386,306,130)			(94,382,106,890)	
		[72,288,346]			[86,774,373]	
A. 内国債計(邦貨額)	58	149,059,927,934	131,469,986,624	976,803,486,049	143,258,840,518	132,560,457,989
B. 一般会計承継借入金(借換対象分)	59	—	583,881,482	10,509,866,676	—	583,881,482
		(104,386,306,130)	(103,285,347,527)		(94,382,106,890)	(104,238,259,537)
		[72,288,346]			[86,774,373]	
C. A + B	60	149,059,927,934	132,053,868,106	987,313,352,725	143,258,840,518	133,144,339,471

(備考) 1. 発行額欄の () 内書は、借換発行額であり、償還額欄の () 内書は、借換発行収入金により償還した
2. 発行額欄の [] 外書は、物価の変動に応じて発行後にその元金が増減した額である。

増減額及び現在額（2）（最近5年間）

年度末 現在額	2			3			番号
	発行額	償還額	年度末 現在額	発行額	償還額	年度末 現在額	
千円	千円	千円	千円	千円	千円	千円	
3,920,974,881	4,139,000	382,320,000	3,542,793,881	267,129,875	119,486,000	3,690,437,756	39
77,209,570	136,613,000	213,822,570	—	138,745,330	138,745,330	—	40
—	—	—	—	—	—	—	41
62,779,595	34,343,604	35,973,877	61,149,321	26,176,727	47,384,434	39,941,614	42
34,774,709	33,176,551	17,582,181	50,369,080	17,502,168	15,867,586	52,003,661	43
5,996,716	—	2,998,358	2,998,358	—	2,998,358	—	44
4,783,474	—	1,594,491	3,188,983	3,042,392	1,594,491	4,636,884	45
—	—	—	—	11,999,735	11,999,735	—	46
43,357,237	23,676,667	16,253,845	50,780,058	23,676,667	16,994,200	57,462,525	47
—	4,883,717	4,883,717	—	4,883,717	4,883,717	—	48
720,522	—	—	720,522	—	—	720,522	49
64,383,978	41,217,514	45,807,752	59,793,739	41,217,514	42,135,746	58,875,507	50
4,214,980,681	278,050,052	721,236,792	3,771,793,942	534,374,124	402,089,598	3,904,078,468	51
1,324,665,000	—	—	1,324,665,000	—	—	1,324,665,000	52
4,177,400,000	—	516,500,000	3,660,900,000	—	396,000,000	3,264,900,000	53
	(71,845,170,060)			(147,607,577,420)			
	[△88,382,389]			[114,282,460]			
987,588,642,951	221,774,753,392	135,115,422,206	1,074,159,591,748	216,027,056,324	185,620,919,374	1,104,680,011,157	54
ドル	ドル	ドル	ドル	ドル	ドル	ドル	ドル
—	—	—	—	—	—	—	55
—	17,627,000	17,627,000	—	459,382,800	459,382,800	—	56
千円	千円	千円	千円	千円	千円	千円	千円
(—)	(1,938,970)	(1,938,970)	(—)	(49,613,342)	(49,613,342)	(—)	57
	(71,845,170,060)			(147,607,577,420)			
	[△88,382,389]			[114,282,460]			
987,588,642,951	221,776,692,362	135,117,361,176	1,074,159,591,748	216,076,669,666	185,670,532,717	1,104,680,011,157	58
9,925,985,194	—	583,881,482	9,342,103,712	—	583,881,482	8,758,222,230	59
	(71,845,170,060)	(108,503,859,615)		(147,607,577,420)	(142,850,158,564)		
	[△88,382,389]			[114,282,460]			
997,514,628,145	221,776,692,362	135,701,242,658	1,083,501,695,460	216,076,669,666	186,254,414,199	1,113,438,233,387	60

額である。

9. 国債の名称別の増減額及び現在額（2）（最近5年間）

名 称	番号	令和4年度		
		発行額	償還額	年度末現在額
		千円	千円	千円
国際通貨基金通貨代用証券	39	433,345,053	123,036,000	4,000,746,810
国際開発協会通貨代用国庫債券	40	250,744,933	191,839,820	58,905,113
アジア開発銀行通貨代用国庫債券	41	—	—	—
アジア開発銀行特別基金拠出国庫債券	42	26,176,727	39,295,984	26,822,357
アフリカ開発基金通貨代用国庫債券	43	—	12,978,346	39,025,315
米州開発銀行多数国間基金拠出国庫債券	44	—	—	—
国際農業開発基金拠出国庫債券	45	3,042,392	3,115,688	4,563,588
国際復興開発銀行通貨代用国庫債券	46	6,173,469	6,173,469	—
国際復興開発銀行地球環境基金拠出国庫債券	47	—	16,887,225	40,575,300
アフリカ開発銀行通貨代用国庫債券	48	4,883,717	4,883,717	—
多数国間投資保証機関通貨代用国庫債券	49	—	—	720,522
緑の気候基金拠出国庫債券	50	41,217,514	40,749,488	59,343,532
出資国債等計	51	765,583,806	438,959,737	4,230,702,536
株式会社日本政策投資銀行危機対応業務国庫債券	52	—	—	1,324,665,000
原子力損害賠償・廃炉等支援機構国庫債券	53	—	492,300,000	2,772,600,000
		(148,115,017,130)		
		[511,098,645]		
邦 貨 債 計	54	213,815,374,406	182,623,479,511	1,136,383,004,697
米 貨 債		ドル	ドル	ドル
国際復興開発銀行通貨代用国庫債券	55	16,660,596.90	16,660,596.90	—
国際金融公社通貨代用国庫債券	56	84,178,200	84,178,200	—
		千円	千円	千円
(米貨債邦貨換算額)	57	(10,890,590)	(10,890,590)	(—)
		(148,115,017,130)		
		[511,098,645]		
A. 内国債計(邦貨額)	58	213,826,264,996	182,634,370,101	1,136,383,004,697
B. 一般会計承継借入金(借換対象分)	59	—	583,881,482	8,174,340,748
		(148,115,017,130)	(147,733,485,321)	
		[511,098,645]		
C. A + B	60	213,826,264,996	183,218,251,583	1,144,557,345,445

10. 国債の負担会計別

負担会計	番号	平成30年度			令和元年	
		発行額	償還額	年度末現在額	発行額	償還額
(内国債)		千円	千円	千円	千円	千円
		[72,288,346]			[86,774,373]	
一般会計	1	135,505,227,470	114,633,323,594	870,444,373,508	127,256,163,418	115,245,605,789
特別会計						
外国為替資金	2	135,618,714	262,066,000	4,033,797,881	57,350,000	170,173,000
財政投融资	3	10,615,255,100	12,895,519,500	92,245,641,100	12,363,421,050	13,518,980,650
エネルギー対策	4	—	770,200,000	4,703,400,000	—	526,000,000
東日本大震災復興	5	2,803,826,650	2,908,877,530	5,376,273,560	3,581,906,050	3,099,698,550
		[72,288,346]			[86,774,373]	
小計	6	149,059,927,934	131,469,986,624	976,803,486,049	143,258,840,518	132,560,457,989
(借入金)						
一般会計承継(借換対象分)	7	—	583,881,482	10,509,866,676	—	583,881,482
		(104,386,306,130)	(103,285,347,527)		(94,382,106,890)	(104,238,259,537)
		[72,288,346]			[86,774,373]	
合計	8	149,059,927,934	132,053,868,106	987,313,352,725	143,258,840,518	133,144,339,471

負担会計	番号	令和4年度		
		発行額	償還額	年度末現在額
(内国債)		千円	千円	千円
		[511,098,645]		
一般会計	1	195,480,799,942	160,067,840,691	1,023,594,309,208
特別会計				
外国為替資金	2	433,345,053	123,036,000	4,000,746,810
財政投融资	3	14,131,414,350	17,919,430,000	100,836,137,700
エネルギー対策	4	—	492,300,000	2,772,600,000
東日本大震災復興	5	3,780,705,650	4,031,763,410	5,179,210,980
		[511,098,645]		
小計	6	213,826,264,996	182,634,370,101	1,136,383,004,697
(借入金)				
一般会計承継(借換対象分)	7	—	583,881,482	8,174,340,748
		(148,115,017,130)	(147,733,485,321)	
		[511,098,645]		
合計	8	213,826,264,996	183,218,251,583	1,144,557,345,445

(備考) 1. 発行額欄の()内書は、借換発行額であり、償還額欄の()内書は、借換発行収入金により償還した額で
2. 発行額欄の〔 〕外書は、物価の変動に応じて発行後にその元金が増減した額である。

増減額及び現在額（最近5年間）

年度末 現在額	2			3			番号
	発行額	償還額	年度末 現在額	発行額	償還額	年度末 現在額	
千円	千円	千円	千円	千円	千円	千円	
882,541,705,510	[△ 88,382,389] 179,276,694,212	120,203,626,966	941,526,390,367	[114,282,460] 202,947,218,891	156,917,640,407	987,670,251,311	1
3,920,974,881	4,139,000	382,320,000	3,542,793,881	267,129,875	119,486,000	3,690,437,756	2
91,090,081,500	38,866,425,350	11,311,517,100	118,644,989,750	10,130,840,950	24,151,677,350	104,624,153,350	3
4,177,400,000	—	516,500,000	3,660,900,000	—	396,000,000	3,264,900,000	4
5,858,481,060	3,629,433,800	2,703,397,110	6,784,517,750	2,731,479,950	4,085,728,960	5,430,268,740	5
987,588,642,951	[△ 88,382,389] 221,776,692,362	135,117,361,176	1,074,159,591,748	[114,282,460] 216,076,669,666	185,670,532,717	1,104,680,011,157	6
9,925,985,194	— (71,845,170,060)	583,881,482 (108,503,859,615)	9,342,103,712	— (147,607,577,420)	583,881,482 (142,850,158,564)	8,758,222,230	7
997,514,628,145	[△ 88,382,389] 221,776,692,362	135,701,242,658	1,083,501,695,460	[114,282,460] 216,076,669,666	186,254,414,199	1,113,438,233,387	8

ある。

11. 内国債の所有

所 有 者	番 号	平 成 30 年 度		令 和 元 年 度	
		金 額	割 合	金 額	割 合
政 府	1	193,633	0.0	631,063	0.1
財 政 融 資 資 金	2	1,000	0.0	500	0.0
国 債 整 理 基 金	3	192,633	0.0	630,563	0.1
政 府 関 係 機 関 等	4	[1,324,665] <4,703,400> 6,028,065	0.6	[1,324,665] <4,177,400> 5,532,065	0.5
金 融 機 関	5	511,379,790	48.7	513,153,271	48.3
日 本 銀 行	6	458,916,783	43.7	450,372,485	42.4
市 中 金 融 機 関	7	52,463,007	5.0	62,780,786	5.9
そ の 他	8	532,551,008	50.7	542,691,063	51.1
合 計	9	[24,096,070] 1,050,152,496	100.0	[23,797,400] 1,062,007,463	100.0

- (備考) 1. 政府関係機関等の[]内書は、株式会社日本政策投資銀行危機対応業務国債、< >内書は、原子力損害賠償・
2. 市中金融機関には、都市銀行、地方銀行、信託銀行、外国銀行、第二地銀協加盟行、信金中央金庫、信用金
融機関の自己口の計数を計上している。
3. 出資・抛出国債及び交付国債等はその他に計上している。
4. 内国債には割引短期国庫債券を含み、割引短期国庫債券については、「国庫短期証券」として政府短期証券と
している。

者別現在額（最近5年間）

2		3		4		番号
金額	割合	金額	割合	金額	割合	
百万円 200,815	% 0.0	百万円 139,938	% 0.0	百万円 123,826	% 0.0	1
—	—	—	—	—	—	2
200,815	0.0	139,938	0.0	123,826	0.0	3
[1,324,665] <3,660,900> 4,985,565	0.4	[1,324,665] <3,264,900> 4,639,565	0.4	[1,324,665] <2,772,600> 4,255,265	0.3	4
599,528,973	51.5	589,038,052	49.5	607,963,549	49.8	5
519,886,952	44.6	514,497,059	43.2	566,913,504	46.4	6
79,642,021	6.8	74,540,993	6.3	41,050,045	3.4	7
559,743,239	48.1	597,061,336	50.1	608,539,684	49.8	8
[83,094,780] 1,164,458,592	100.0	[69,096,640] 1,190,878,891	100.0	[65,297,640] 1,220,882,325	100.0	9

廃炉等支援機構国債、合計の〔 〕内書は、割引短期国庫債券である。

庫、農林中央金庫、商工組合中央金庫、労働金庫連合会、全国信用協同組合連合会、生命保険会社、銀行協会等及びその他金

統合発行しており、所有者別現在額の把握ができないことから、「国庫短期証券」として政府短期証券との合計額により計上

12. 国債の利率

利率別 (年%)	番号	平成30年度	令和元年度	2	3	4	番号
		千円	千円	千円	千円	千円	
内国債 (普通国債)							
2.90	1	2,174,300,000	774,800,000	805,200,000	805,200,000	810,900,000	1
2.80	2	209,200,000	215,600,000	215,600,000	215,600,000	215,600,000	2
2.50	3	13,188,106,850	12,217,706,850	10,632,106,850	10,771,306,850	10,910,306,850	3
2.40	4	12,721,294,600	12,093,994,600	12,177,494,600	12,410,594,600	12,529,794,600	4
2.30	5	17,072,222,350	17,850,022,350	18,212,622,350	18,559,722,350	18,717,822,350	5
2.20	6	28,268,346,700	28,694,746,700	26,973,846,700	26,946,252,950	27,112,152,950	6
2.10	7	38,200,826,150	39,410,426,150	38,879,526,150	38,552,937,700	38,848,737,700	7
2.00	8	25,662,361,500	25,915,961,500	26,356,261,500	25,549,309,700	25,132,851,950	8
1.90	9	25,386,894,250	25,899,994,250	25,742,668,750	25,954,668,750	24,304,524,300	9
1.80	10	18,372,048,800	18,641,148,800	18,884,148,800	19,024,248,800	19,104,648,800	10
1.70	11	32,078,849,150	32,513,149,150	32,841,749,150	33,265,549,150	32,491,049,150	11
1.60	12	13,865,226,650	14,188,726,650	14,238,026,650	14,562,426,650	17,235,505,350	12
1.50	13	20,288,241,500	16,486,835,050	16,672,935,050	16,895,535,050	16,987,935,050	13
1.40	14	25,113,673,450	13,774,249,150	13,854,049,150	14,018,449,150	19,684,882,650	14
1.30	15	22,177,629,950	12,118,613,650	4,230,153,600	4,289,853,600	7,285,376,050	15
1.20	16	24,602,087,000	25,171,987,000	17,751,001,700	13,168,160,900	13,239,960,900	16
1.10	17	15,041,178,550	15,105,478,550	8,424,140,250	733,415,050	4,350,015,950	17
1.00	18	24,565,503,650	24,834,303,650	19,861,634,300	5,842,205,850	11,755,338,200	18
0.90	19	9,283,978,250	9,595,578,250	9,658,178,250	7,745,892,800	8,952,188,300	19
0.80	20	50,597,273,400	51,178,373,400	48,484,043,100	48,737,343,100	36,801,104,350	20
0.70	21	13,077,062,450	13,228,162,450	15,520,364,650	29,980,279,050	27,450,535,200	21
0.60	22	49,580,886,000	50,231,886,000	56,207,261,800	56,783,561,800	49,125,729,850	22
0.50	23	26,240,024,150	31,078,956,400	38,075,408,950	49,633,038,550	58,583,156,750	23

(備考) 1. 利率別は、表面利率(変動利付債は適用利率)による。

2. 内国債の「無利子」は、「割引国債」である。

3. 利率加重平均の計算には、無利子分を除いている。

別現在額（最近5年間）

利率別 (年%)	番号	平成30年度	令和元年度	2	3	4	番号
		千円	千円	千円	千円	千円	
0.40	24	29,257,627,250	39,161,872,850	52,313,577,850	56,976,548,250	57,654,348,250	24
0.33	25	—	—	—	—	1,742,992,390	25
0.32	26	—	—	—	—	1,743,000,250	26
0.30	27	14,542,028,550	22,955,781,550	23,693,981,550	23,973,573,550	26,912,368,250	27
0.20	28	12,778,707,450	3,527,088,550	4,233,778,640	4,248,043,748	29,452,010,348	28
0.18	29	—	—	—	—	53,796,430	29
0.17	30	—	—	—	—	4,441,244,150	30
0.16	31	—	—	—	—	2,096,464,870	31
0.15	32	53,706,010	—	—	—	51,070,470	32
0.14	33	111,111,080	—	—	—	—	33
0.12	34	88,437,690	—	—	—	—	34
0.11	35	44,823,590	—	—	1,649,334,180	—	35
0.10	36	255,946,419,622	279,895,544,234	299,383,859,058	283,674,968,326	240,751,404,935	36
0.09	37	2,118,416,100	22,345,870	—	—	—	37
0.08	38	19,979,060	8,709,870	—	—	—	38
0.07	39	2,043,335,650	—	—	2,474,662,660	25,584,820	39
0.05	40	8,187,264,720	13,559,796,340	12,996,154,750	8,234,638,540	2,801,759,520	40
0.005	41	—	—	—	63,799,368,138	112,443,541,235	41
0.00	42	16,988,299,000	12,545,299,000	6,624,390,300	2,837,800,000	—	42
無利子	43	24,096,070,000	23,797,400,000	72,702,637,300	69,096,640,000	65,297,640,000	43
合計	44	874,043,441,122	886,694,538,814	946,646,801,748	991,411,129,792	1,027,097,343,168	44
		%	%	%	%	%	
(利率加重平均)	45	(0.91)	(0.87)	(0.83)	(0.78)	(0.76)	45

13. 国債の発行方法別（新規、借換）発行額

年 度	発 行 額						
	総 額	内 国 債			外 国 債		
		計	新 規	借 換	計	新 規	借 換
	千円	千円	千円	千円	千円	千円	千円
平成17	181,360,335,613	181,360,335,613	61,277,421,543	120,082,914,070	—	—	—
18	171,248,452,281	171,248,452,281	51,838,605,181	119,409,847,100	—	—	—
19	136,877,935,010	136,877,935,010	42,493,070,800	94,384,864,210	—	—	—
20	124,899,346,131	124,899,346,131	42,790,625,091	82,108,721,040	—	—	—
21	157,592,314,806	157,592,314,806	64,361,739,996	93,230,574,810	—	—	—
22	160,725,599,746	160,725,599,746	51,488,666,166	109,236,933,580	—	—	—
23	173,047,002,277	173,047,002,277	71,768,794,467	101,278,207,810	—	—	—
24	175,762,746,797	175,762,746,797	63,455,055,097	112,307,691,700	—	—	—
25	180,839,738,138	180,839,738,138	59,572,664,158	121,267,073,980	—	—	—
26	180,560,872,849	180,560,872,849	56,857,307,239	123,703,565,610	—	—	—
27	176,032,948,175	176,032,948,175	50,148,277,045	125,884,671,130	—	—	—
28	168,403,901,293	168,403,901,293	58,359,942,903	110,043,958,390	—	—	—
29	160,724,040,431	160,724,040,431	51,514,161,821	109,209,878,610	—	—	—
30	149,059,927,934	149,059,927,934	44,673,621,804	104,386,306,130	—	—	—
令和元	143,258,840,518	143,258,840,518	48,876,733,628	94,382,106,890	—	—	—
2	221,776,692,362	221,776,692,362	149,931,522,302	71,845,170,060	—	—	—
3	216,076,669,666	216,076,669,666	68,469,092,246	147,607,577,420	—	—	—
4	213,826,264,996	213,826,264,996	65,711,247,866	148,115,017,130	—	—	—

(備考) 1. 内国債現金償還欄には、出資・抛出国債における通貨調整に伴う無償消却額及び返還に伴う無償消却額を含
2. 外国債には、換算率の変更に伴う増加額及び減少額は含まない。

及び償還方法別（現金、借換）償還額（平成17年度以降）

総額	償還額						年度中 増・(△)減	年度
	内国債			外国債				
	計	現金	借換	計	現金	借換		
千円	千円	千円	千円	千円	千円	千円	千円	
137,146,629,561	137,146,629,561	19,960,267,483	117,186,362,078	—	—	—	44,213,706,052	平成17
167,705,315,827	167,705,315,827	47,818,946,594	119,886,369,233	—	—	—	3,543,136,453	18
126,733,360,420	126,733,360,420	27,761,518,705	98,971,841,715	—	—	—	10,144,574,590	19
128,801,001,926	128,801,001,926	35,237,533,046	93,563,468,880	—	—	—	△3,901,655,795	20
117,464,589,977	117,464,589,977	27,367,389,745	90,097,200,231	—	—	—	40,127,724,829	21
122,630,501,658	122,630,501,658	22,196,530,218	100,433,971,440	—	—	—	38,095,098,088	22
142,284,499,393	142,284,499,393	33,684,368,551	108,600,130,842	—	—	—	30,762,502,884	23
143,624,705,417	143,624,705,417	32,842,048,557	110,782,656,861	—	—	—	32,138,041,380	24
148,597,029,515	148,597,029,515	38,624,661,961	109,972,367,554	—	—	—	32,242,708,624	25
152,932,266,513	152,932,266,513	33,753,313,810	119,178,952,703	—	—	—	27,628,606,336	26
146,700,837,864	146,700,837,864	32,673,213,579	114,027,624,285	—	—	—	29,332,110,311	27
144,310,865,276	144,310,865,276	35,043,588,179	109,267,277,097	—	—	—	24,093,036,017	28
136,555,128,924	136,555,128,924	30,395,022,915	106,160,106,009	—	—	—	24,168,911,507	29
131,469,986,624	131,469,986,624	28,415,886,519	103,054,100,105	—	—	—	17,589,941,310	30
132,560,457,989	132,560,457,989	28,562,787,978	103,997,670,011	—	—	—	10,698,382,528	令和元
135,117,361,176	135,117,361,176	26,863,433,191	108,253,927,985	—	—	—	86,659,331,186	2
185,670,532,717	185,670,532,717	43,079,647,886	142,590,884,831	—	—	—	30,406,136,949	3
182,634,370,101	182,634,370,101	35,169,500,616	147,464,869,484	—	—	—	31,191,894,895	4

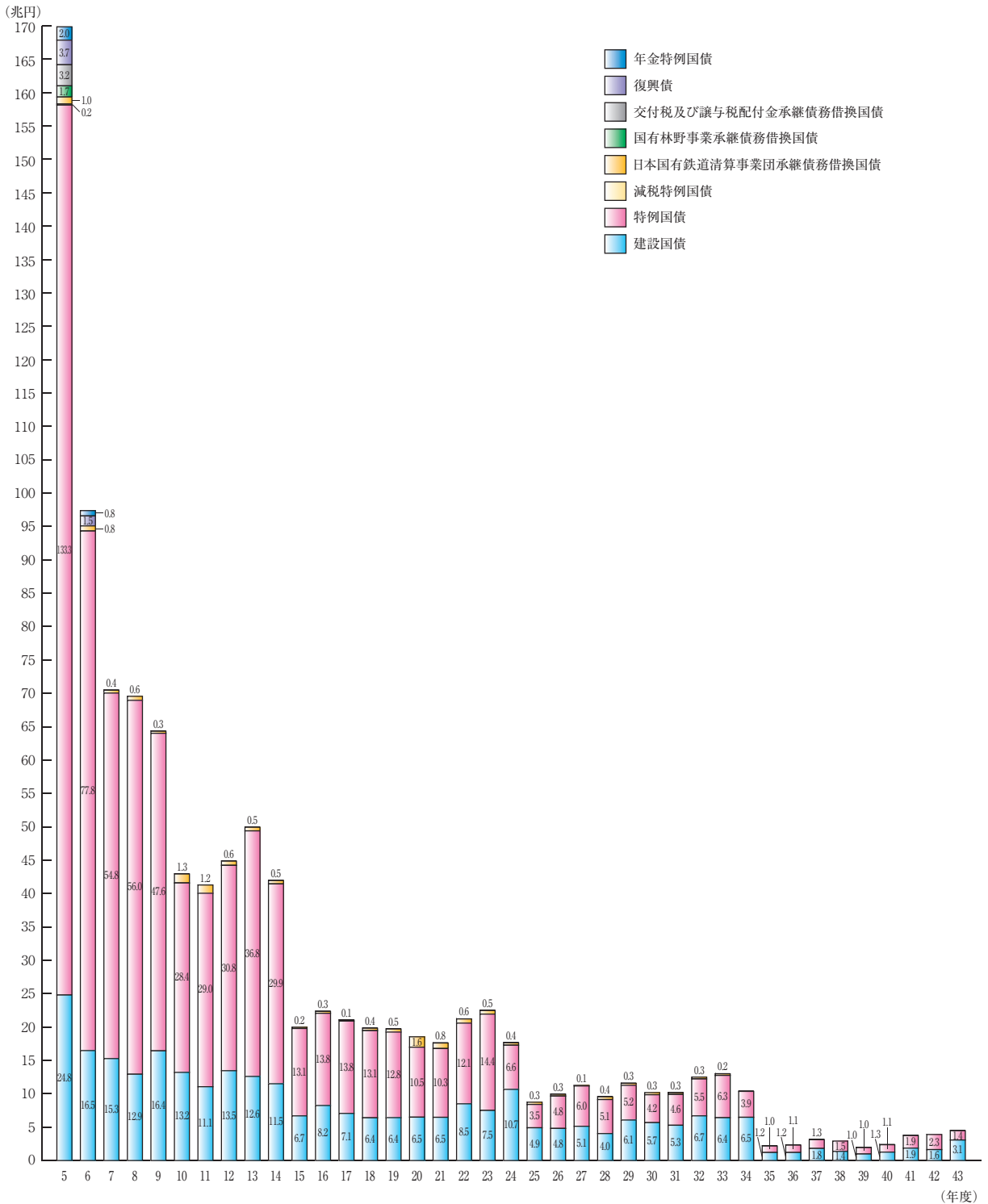
む。

14. 国債の消化先別発行額（最近3年間）

年 度	区 分	発行総額	内 訳			
			公募入札分	個人向け	そ の 他 (窓 販)	日 本 銀 行
		百万円	百万円	百万円	百万円	百万円
令 和 2	新 規	[970,164] 110,704,379	[970,164] 110,704,379	[—] —	[—] —	[—] —
	借 換	[2,659,270] 71,845,170	[2,659,270] 66,620,521	[—] 3,028,959	[—] —	[—] 2,195,690
	財 政 投 融 資	38,866,425	38,866,425	—	—	—
	計	[3,629,434] 221,415,975	[3,629,434] 216,191,326	[—] 3,028,959	[—] —	[—] 2,195,690
3	新 規	[39,895] 57,670,891	[39,895] 57,670,891	[—] —	[—] —	[—] —
	借 換	[2,691,585] 147,607,577	[2,691,585] 142,426,697	[—] 2,972,829	[—] 10,612	[—] 2,197,440
	財 政 投 融 資	10,130,841	10,130,841	—	—	—
	計	[2,731,480] 215,409,309	[2,731,480] 210,228,429	[—] 2,972,829	[—] 10,612	[—] 2,197,440
4	新 規	[—] 50,782,124	[—] 50,782,124	[—] —	[—] —	[—] —
	借 換	[3,780,706] 148,115,017	[3,780,706] 142,423,259	[—] 3,418,383	[—] 75,465	[—] 2,197,910
	財 政 投 融 資	14,131,414	14,131,414	—	—	—
	計	[3,780,706] 213,028,555	[3,780,706] 207,336,797	[—] 3,418,383	[—] 75,465	[—] 2,197,910

(備考) [] 内書は、復興債に係る計数である。

(F) 令和4年度末現在の普通国債の償還年度別償還額



(注)……………38頁第15表参照

15. 令和4年度末現在の国債

(A) 普通国債

発行 償還	建設国債							
	平成11年度		平成12年度		平成13年度		平成14年度	
	新規発行分	借換発行分	新規発行分	借換発行分	新規発行分	借換発行分	新規発行分	借換発行分
	千円	千円	千円	千円	千円	千円	千円	千円
令和5年度	—	—	—	—	—	—	—	—
〃 6 〃	—	—	—	—	—	—	—	—
〃 7 〃	—	—	—	—	—	—	—	—
〃 8 〃	—	—	—	—	—	—	—	—
〃 9 〃	—	—	—	—	—	—	—	—
〃 10 〃	—	—	—	—	—	—	—	—
〃 11 〃	171,770,400	3,115,650	—	—	—	—	—	—
〃 12 〃	—	—	80,963,450	397,607,500	—	—	—	—
〃 13 〃	—	—	—	—	87,117,100	145,786,400	—	—
〃 14 〃	—	—	—	—	—	—	104,290,150	411,708,700
〃 15 〃	—	—	—	—	—	—	—	—
〃 16 〃	—	—	—	—	—	—	—	—
〃 17 〃	—	—	—	—	—	—	—	—
〃 18 〃	—	—	—	—	—	—	—	—
〃 19 〃	—	—	—	—	—	—	—	—
〃 20 〃	—	—	—	—	—	—	—	—
〃 21 〃	—	—	—	—	—	—	—	—
〃 22 〃	—	—	—	—	—	—	—	—
〃 23 〃	—	—	—	—	—	—	—	—
〃 24 〃	—	—	—	—	—	—	—	—
〃 25 〃	—	—	—	—	—	—	—	—
〃 26 〃	—	—	—	—	—	—	—	—
〃 27 〃	—	—	—	—	—	—	—	—
〃 28 〃	—	—	—	—	—	—	—	—
〃 29 〃	—	—	—	—	—	—	—	—
〃 30 〃	—	—	—	—	—	—	—	—
〃 31 〃	—	—	—	—	—	—	—	—
〃 32 〃	—	—	—	—	—	—	—	—
〃 33 〃	—	—	—	—	—	—	—	—
〃 34 〃	—	—	—	—	—	—	—	—
〃 35 〃	—	—	—	—	—	—	—	—
〃 36 〃	—	—	—	—	—	—	—	—
〃 37 〃	—	—	—	—	—	—	—	—
〃 38 〃	—	—	—	—	—	—	—	—
〃 39 〃	—	—	—	—	—	—	—	—
〃 40 〃	—	—	—	—	—	—	—	—
〃 41 〃	—	—	—	—	—	—	—	—
〃 42 〃	—	—	—	—	—	—	—	—
〃 43 〃	—	—	—	—	—	—	—	—
総計	171,770,400	3,115,650	80,963,450	397,607,500	87,117,100	145,786,400	104,290,150	411,708,700

の発行年度別、償還年次表

(借換発行分を含む)

平成15年度		平成16年度		平成17年度		平成18年度		平成19年度
新規発行分	借換発行分	新規発行分	借換発行分	新規発行分	借換発行分	新規発行分	借換発行分	新規発行分
千円	千円	千円	千円	千円	千円	千円	千円	千円
304,405,750	1,854,919,300	—	998,526,000	—	—	—	—	—
—	—	1,014,523,600	2,478,898,050	100,029,700	—	—	—	—
—	—	—	—	451,903,400	1,682,793,750	148,740,250	63,300,000	—
—	—	—	—	—	—	731,059,700	2,215,302,550	199,940,250
—	—	—	—	—	—	—	—	249,326,500
—	—	—	—	—	—	—	—	—
—	—	—	—	—	—	—	—	—
—	—	—	—	—	—	—	—	—
—	—	—	—	—	—	—	—	—
55,114,100	130,100,950	—	—	—	—	—	—	—
—	877,791,350	—	398,055,300	—	—	—	—	—
—	—	121,518,950	495,781,550	50,484,650	—	—	—	—
—	—	—	—	74,520,250	514,491,900	30,571,650	38,100,000	—
—	—	—	—	—	—	78,883,700	943,432,500	51,545,400
—	—	—	—	—	—	—	—	49,903,500
—	—	—	—	—	—	—	—	—
—	—	—	—	—	—	—	—	—
—	—	—	—	—	—	—	—	—
—	—	—	—	—	—	—	—	—
—	—	—	—	—	—	—	—	—
—	—	—	—	—	—	—	—	—
—	—	—	—	—	—	—	—	—
—	—	—	—	—	—	—	—	—
—	—	—	—	—	—	—	—	—
—	—	—	—	—	—	—	—	—
—	—	—	—	—	—	—	—	—
—	—	—	—	—	—	—	—	—
—	—	—	—	—	—	—	—	—
—	—	—	—	—	—	—	—	—
—	—	—	—	—	—	—	—	—
—	—	—	—	—	—	—	—	—
—	—	—	—	—	—	—	—	—
—	—	—	—	—	—	—	—	—
—	—	—	—	—	—	—	—	—
—	—	—	—	—	—	—	—	—
—	—	—	—	—	—	—	—	—
—	—	—	—	—	—	—	—	—
—	—	—	—	—	—	—	—	—
—	—	—	—	—	—	—	—	—
—	—	—	—	—	—	—	—	—
—	—	—	—	—	—	—	—	—
—	—	—	—	—	—	—	—	—
—	—	—	—	—	—	—	—	—
359,519,850	2,862,811,600	1,136,042,550	4,371,260,900	676,938,000	2,197,285,650	989,255,300	3,260,135,050	550,715,650

15. 令和4年度末現在の国債

(A) 普通国債

発行 償還	建設国債							
	平成19年度	平成20年度		平成21年度		平成22年度		平成
	借換発行分	新規発行分	借換発行分	新規発行分	借換発行分	新規発行分	借換発行分	新規発行分
	千円	千円	千円	千円	千円	千円	千円	千円
令和5年度	137,500,000	—	520,200,000	—	365,700,000	—	397,800,000	—
〃 6 〃	—	—	112,300,000	—	348,700,000	—	212,400,000	—
〃 7 〃	—	—	348,700,000	—	343,200,000	—	648,900,000	—
〃 8 〃	5,200,000	—	96,200,000	—	78,000,000	—	402,900,000	—
〃 9 〃	4,190,624,400	799,200,000	28,500,000	—	177,600,000	—	161,600,000	—
〃 10 〃	—	1,326,889,700	3,913,140,900	1,237,182,200	810,300,000	—	109,800,000	—
〃 11 〃	—	—	8,500,000	2,756,345,350	1,671,764,700	300,661,950	642,900,000	—
〃 12 〃	—	—	—	—	84,600,000	1,948,741,750	2,464,669,100	200,558,350
〃 13 〃	—	—	—	—	33,000,000	—	234,700,000	1,604,922,000
〃 14 〃	—	—	72,900,000	—	108,300,000	—	240,400,000	—
〃 15 〃	—	—	56,500,000	—	183,000,000	—	330,200,000	—
〃 16 〃	—	—	—	—	135,400,000	—	292,800,000	—
〃 17 〃	—	—	50,600,000	—	264,500,000	—	144,900,000	—
〃 18 〃	106,300,000	—	99,200,000	—	313,800,000	—	86,300,000	—
〃 19 〃	811,049,250	947,578,250	102,200,000	—	410,300,000	—	147,900,000	—
〃 20 〃	—	44,173,600	407,369,800	1,199,158,100	442,000,000	—	284,600,000	—
〃 21 〃	—	—	—	1,088,973,750	1,417,626,950	790,657,300	256,100,000	—
〃 22 〃	—	—	—	—	—	1,493,033,150	679,373,900	789,755,950
〃 23 〃	—	—	—	—	—	—	—	1,690,782,850
〃 24 〃	—	—	—	—	—	—	—	—
〃 25 〃	—	—	—	—	—	—	—	—
〃 26 〃	—	—	—	—	—	—	—	—
〃 27 〃	—	—	—	—	—	—	—	—
〃 28 〃	—	—	—	—	—	—	—	—
〃 29 〃	99,900,000	309,787,350	173,766,500	—	—	—	—	—
〃 30 〃	—	—	—	403,986,450	822,613,550	—	—	—
〃 31 〃	—	—	—	—	—	583,573,300	661,926,700	—
〃 32 〃	—	—	—	—	—	—	—	804,206,050
〃 33 〃	—	—	—	—	—	—	—	—
〃 34 〃	—	—	—	—	—	—	—	—
〃 35 〃	—	—	—	—	—	—	—	—
〃 36 〃	—	—	—	—	—	—	—	—
〃 37 〃	—	—	—	—	—	—	—	—
〃 38 〃	—	—	—	—	—	—	—	—
〃 39 〃	—	—	—	—	—	—	—	—
〃 40 〃	—	—	—	—	—	—	—	—
〃 41 〃	—	—	—	—	—	—	—	—
〃 42 〃	—	—	—	—	—	—	—	—
〃 43 〃	—	—	—	—	—	—	—	—
総計	5,350,573,650	3,427,628,900	5,990,077,200	6,685,645,850	8,010,405,200	5,116,667,450	8,400,169,700	5,090,225,200

の発行年度別、償還年次表

(借換発行分を含む)								
23年度	平成24年度		平成25年度		平成26年度		平成27年度	
借換発行分	新規発行分	借換発行分	新規発行分	借換発行分	新規発行分	借換発行分	新規発行分	借換発行分
千円	千円	千円	千円	千円	千円	千円	千円	千円
579,100,000	—	225,100,000	1,179,758,700	2,956,422,380	100,173,500	325,236,700	—	273,200,000
145,200,000	—	16,100,000	—	159,200,000	787,810,450	1,708,957,140	59,696,950	242,512,000
105,000,000	—	73,700,000	—	7,500,000	—	68,700,000	888,528,100	3,949,783,270
143,300,000	—	58,900,000	—	5,400,000	—	96,400,000	—	52,400,000
37,900,000	—	259,300,000	—	318,200,000	—	3,500,000	—	147,400,000
16,300,000	—	138,800,000	—	313,300,000	—	70,300,000	—	90,600,000
267,700,000	—	14,700,000	—	197,800,000	—	76,000,000	—	76,000,000
431,300,000	—	74,900,000	—	377,900,000	—	547,300,000	—	283,500,000
2,712,499,500	217,731,850	289,500,000	—	215,400,000	—	280,700,000	—	686,300,000
409,600,000	1,644,823,000	3,823,993,050	230,787,800	611,300,000	—	356,400,000	—	274,100,000
438,100,000	—	200,100,000	1,114,640,500	984,006,900	155,079,850	390,400,000	—	73,200,000
932,500,000	—	461,300,000	—	206,600,000	1,070,834,400	1,880,176,100	92,299,800	110,700,000
380,000,000	—	379,300,000	—	183,000,000	—	74,800,000	1,263,671,800	2,139,268,700
233,000,000	—	428,600,000	—	318,700,000	—	147,600,000	—	187,300,000
64,200,000	—	203,900,000	—	212,300,000	—	158,000,000	—	66,900,000
153,900,000	—	26,400,000	—	111,300,000	—	34,400,000	—	154,600,000
65,500,000	—	21,000,000	—	110,300,000	—	152,400,000	—	130,800,000
47,000,000	—	25,300,000	—	381,700,000	—	179,700,000	—	101,200,000
610,995,600	915,715,550	1,080,236,350	—	82,200,000	—	102,000,000	—	253,200,000
—	2,226,875,750	1,529,792,200	739,236,200	281,300,000	—	538,800,000	—	263,100,000
—	—	—	1,945,931,850	1,018,216,600	560,289,050	454,200,000	—	259,900,000
—	—	—	—	—	2,757,200,050	921,760,400	540,546,600	195,100,000
—	—	—	—	—	—	—	2,303,558,700	1,250,957,600
—	—	—	—	—	—	—	—	—
—	—	—	—	4,000,000	—	22,800,000	—	21,700,000
—	—	—	—	18,600,000	—	33,200,000	—	1,700,000
—	—	—	—	4,100,000	—	1,700,000	—	46,900,000
268,384,700	—	—	—	34,200,000	—	51,200,000	—	62,800,000
—	816,817,550	448,177,800	—	26,600,000	—	12,400,000	—	104,900,000
—	—	—	783,366,150	581,151,900	—	8,500,000	—	96,200,000
—	—	—	—	—	633,906,550	227,495,100	—	169,000,000
—	—	—	—	—	—	—	754,500,800	318,875,400
—	—	—	—	—	—	—	—	—
—	—	—	—	—	—	—	—	—
—	—	—	—	—	—	—	—	—
—	—	—	—	—	—	—	—	—
—	—	—	—	—	—	—	—	—
—	—	—	—	—	—	—	—	—
—	—	—	—	—	—	—	—	—
—	—	—	—	—	—	—	—	—
8,041,479,800	5,821,963,700	9,779,099,400	5,993,721,200	9,720,697,780	6,065,293,850	8,925,025,440	5,902,802,750	12,084,096,970

15. 令和4年度末現在の国債

(A) 普通国債

発行 償還	建設国債							
	平成28年度		平成29年度		平成30年度		令和元年度	
	新規発行分	借換発行分	新規発行分	借換発行分	新規発行分	借換発行分	新規発行分	借換発行分
	千円	千円	千円	千円	千円	千円	千円	千円
令和5年度	—	470,100,000	—	2,633,400,000	763,334,950	2,538,045,600	295,841,400	733,730,800
〃 6 〃	—	320,500,000	—	627,500,000	—	1,423,200,000	981,499,900	2,171,200,000
〃 7 〃	65,799,300	571,481,682	—	64,600,000	—	795,500,000	—	1,163,600,000
〃 8 〃	1,009,078,650	2,521,140,700	69,342,750	248,629,134	—	646,600,000	—	1,056,900,000
〃 9 〃	—	249,600,000	653,759,100	3,189,938,800	284,386,300	734,372,053	—	640,100,000
〃 10 〃	—	651,100,000	—	104,300,000	823,262,550	2,490,249,150	294,854,400	432,687,526
〃 11 〃	—	228,400,000	—	107,200,000	—	356,600,000	1,307,370,900	1,248,183,650
〃 12 〃	—	254,300,000	—	319,300,000	—	206,200,000	—	361,400,000
〃 13 〃	—	353,600,000	—	173,600,000	—	440,100,000	—	230,300,000
〃 14 〃	—	235,800,000	—	554,700,000	—	518,900,000	—	442,600,000
〃 15 〃	—	109,400,000	—	150,200,000	—	786,900,000	—	233,900,000
〃 16 〃	—	48,000,000	—	128,800,000	—	662,100,000	—	819,900,000
〃 17 〃	109,227,100	173,000,000	—	210,800,000	—	39,600,000	—	667,200,000
〃 18 〃	1,060,707,800	946,936,100	127,404,150	240,100,000	—	80,900,000	—	111,400,000
〃 19 〃	—	94,100,000	801,644,500	1,060,100,000	282,959,600	228,000,000	—	309,500,000
〃 20 〃	—	114,000,000	—	69,700,000	826,573,350	1,636,949,500	394,503,400	474,409,900
〃 21 〃	—	75,800,000	—	89,600,000	—	96,200,000	695,685,500	571,200,000
〃 22 〃	—	138,700,000	—	65,200,000	—	295,900,000	—	5,200,000
〃 23 〃	—	211,800,000	—	327,300,000	—	177,700,000	—	700,000
〃 24 〃	—	116,900,000	—	181,800,000	—	75,100,000	—	57,200,000
〃 25 〃	—	155,400,000	—	66,100,000	—	67,700,000	—	246,700,000
〃 26 〃	—	159,600,000	—	40,700,000	—	44,700,000	—	89,800,000
〃 27 〃	1,183,148,300	134,400,000	—	150,900,000	—	68,200,000	—	8,600,000
〃 28 〃	2,400,490,400	385,784,700	611,982,100	564,400,000	—	60,200,000	—	4,700,000
〃 29 〃	—	58,400,000	2,740,007,800	985,405,900	1,322,640,000	144,100,000	—	156,200,000
〃 30 〃	—	20,800,000	—	11,500,000	1,785,346,350	796,660,650	1,580,995,200	157,200,000
〃 31 〃	—	14,600,000	—	17,900,000	—	24,800,000	1,577,509,600	339,142,600
〃 32 〃	—	53,200,000	—	700,000	—	30,900,000	—	5,100,000
〃 33 〃	—	14,200,000	—	5,500,000	—	43,100,000	—	42,300,000
〃 34 〃	—	76,800,000	—	12,900,000	—	20,400,000	—	17,800,000
〃 35 〃	—	68,700,000	—	34,400,000	—	58,400,000	—	15,400,000
〃 36 〃	—	70,300,000	—	57,500,000	—	2,500,000	—	3,900,000
〃 37 〃	936,539,650	170,354,700	—	218,300,000	—	48,600,000	—	324,200,000
〃 38 〃	—	—	944,638,000	325,500,000	—	—	—	103,800,000
〃 39 〃	—	—	—	—	671,845,700	115,107,500	—	179,500,000
〃 40 〃	—	—	—	—	—	—	784,739,700	147,597,150
〃 41 〃	—	—	—	—	—	—	—	—
〃 42 〃	—	—	—	—	—	—	—	—
〃 43 〃	—	—	—	—	—	—	—	—
総計	6,764,991,200	9,267,197,882	5,948,778,400	13,038,473,834	6,760,348,800	15,754,484,453	7,913,000,000	13,573,251,626

の発行年度別、償還年次表

(借換発行分を含む)						計	特例国債(借換発行分を含む)	
令和2年度		令和3年度		令和4年度			平成11年度 新規発行分	平成12年度 新規発行分
新規発行分	借換発行分	新規発行分	借換発行分	新規発行分	借換発行分			
千円	千円	千円	千円	千円	千円	千円	千円	千円
—	705,200,000	—	1,819,886,100	—	4,621,100,050	24,798,681,230	—	—
138,581,850	418,900,000	—	517,000,000	—	2,490,688,950	16,475,398,590	—	—
2,220,930,150	509,733,600	—	613,900,000	—	489,200,000	15,275,493,502	—	—
—	1,272,600,000	—	1,508,998,100	—	515,500,000	12,933,791,834	—	—
—	607,800,000	—	692,100,000	—	3,013,078,750	16,438,285,903	—	—
—	116,800,000	—	133,300,000	—	135,400,000	13,208,566,426	—	—
188,334,750	100,800,000	—	274,700,000	—	1,061,800,000	11,060,647,350	259,713,950	—
4,628,672,300	565,472,150	—	140,500,000	—	93,000,000	13,460,884,600	—	212,029,050
—	206,600,000	2,835,674,800	1,696,696,050	—	158,600,000	12,602,827,700	—	—
—	23,800,000	—	91,000,000	—	1,163,672,800	11,504,290,550	—	—
—	29,800,000	—	177,300,000	—	5,000,000	6,693,573,900	—	—
—	359,100,000	—	305,000,000	—	73,300,000	8,246,595,450	—	—
—	96,600,000	—	155,700,000	—	70,300,000	7,060,151,400	—	—
—	71,700,000	—	421,900,000	—	350,600,000	6,406,309,650	—	—
—	24,900,000	—	—	—	453,500,000	6,428,935,100	—	—
—	29,000,000	—	—	—	96,200,000	6,499,237,650	—	—
327,049,650	589,100,000	—	—	—	—	6,477,993,150	—	—
4,109,607,500	189,036,850	—	—	—	—	8,500,707,350	—	—
—	24,400,000	847,247,250	1,183,728,750	—	—	7,508,006,350	—	—
—	27,700,000	—	—	3,262,466,600	1,362,270,750	10,662,541,500	—	—
—	135,700,000	—	—	—	—	4,910,137,500	—	—
—	65,800,000	—	—	—	—	4,815,207,050	—	—
—	33,900,000	—	—	—	—	5,133,664,600	—	—
—	12,800,000	—	—	—	—	4,040,357,200	—	—
—	33,200,000	—	—	—	—	6,071,907,550	—	—
—	50,600,000	—	—	—	—	5,683,202,200	—	—
1,731,648,950	283,800,000	—	—	—	—	5,287,601,150	—	—
5,142,608,950	244,150,650	—	—	—	—	6,697,450,350	—	—
—	—	4,259,939,050	646,435,600	—	—	6,420,370,000	—	—
—	—	—	—	3,603,242,150	1,281,978,200	6,482,338,400	—	—
—	—	—	—	—	—	1,207,301,650	—	—
—	—	—	—	—	—	1,207,576,200	—	—
—	116,900,000	—	—	—	—	1,814,894,350	—	—
—	3,100,000	—	—	—	—	1,377,038,000	—	—
—	15,800,000	—	—	—	—	982,253,200	—	—
—	328,700,000	—	—	—	—	1,261,036,850	—	—
1,664,960,950	193,682,450	—	—	—	—	1,858,643,400	—	—
—	—	1,296,682,850	344,483,500	—	—	1,641,166,350	—	—
—	—	—	—	2,191,902,000	879,782,400	3,071,684,400	—	—
20,152,395,050	7,487,175,700	9,239,543,950	10,722,628,100	9,057,610,750	18,314,971,900	292,206,749,585	259,713,950	212,029,050

15. 令和4年度末現在の国債

(A) 普通国債

発行 償還	特 例 国 債							
	平成13年度 新規発行分	平成15年度 新規発行分	平成16年度 新規発行分	平 成 17 年 度		平 成 18 年 度		平 成
	千円	千円	千円	新規発行分 千円	借換発行分 千円	新規発行分 千円	借換発行分 千円	新規発行分 千円
令和5年度	—	1,484,039,250	—	—	—	—	—	—
〃 6 〃	—	—	1,581,261,500	300,089,200	755,106,750	—	—	—
〃 7 〃	—	—	—	2,248,552,650	1,834,898,550	394,488,750	953,619,600	—
〃 8 〃	—	—	—	—	—	1,878,649,400	3,031,571,500	299,910,400
〃 9 〃	—	—	—	—	—	—	—	1,293,715,950
〃 10 〃	—	—	—	—	—	—	—	500,108,850
〃 11 〃	—	—	—	—	—	—	—	—
〃 12 〃	—	—	—	—	—	—	—	—
〃 13 〃	43,405,200	—	—	—	—	—	—	—
〃 14 〃	—	—	—	—	—	—	—	—
〃 15 〃	—	—	—	—	—	—	—	—
〃 16 〃	—	—	553,957,650	353,392,550	23,640,750	—	—	—
〃 17 〃	—	—	—	224,471,050	535,644,200	142,567,850	275,607,700	—
〃 18 〃	—	—	—	—	—	308,510,250	275,996,100	404,439,250
〃 19 〃	—	—	—	—	—	—	—	191,432,550
〃 20 〃	—	—	—	—	—	—	—	—
〃 21 〃	—	—	—	—	—	—	—	—
〃 22 〃	—	—	—	—	—	—	—	—
〃 23 〃	—	—	—	—	—	—	—	—
〃 24 〃	—	—	—	—	—	—	—	—
〃 25 〃	—	—	—	—	—	—	—	—
〃 26 〃	—	—	—	—	—	—	—	—
〃 27 〃	—	—	—	—	—	—	—	—
〃 28 〃	—	—	—	—	—	—	—	—
〃 29 〃	—	—	—	—	—	—	—	—
〃 30 〃	—	—	—	—	—	—	—	—
〃 31 〃	—	—	—	—	—	—	—	—
〃 32 〃	—	—	—	—	—	—	—	—
〃 33 〃	—	—	—	—	—	—	—	—
〃 34 〃	—	—	—	—	—	—	—	—
〃 35 〃	—	—	—	—	—	—	—	—
〃 36 〃	—	—	—	—	—	—	—	—
〃 37 〃	—	—	—	—	—	—	—	—
〃 38 〃	—	—	—	—	—	—	—	—
〃 39 〃	—	—	—	—	—	—	—	—
〃 40 〃	—	—	—	—	—	—	—	—
〃 41 〃	—	—	—	—	—	—	—	—
〃 42 〃	—	—	—	—	—	—	—	—
〃 43 〃	—	—	—	—	—	—	—	—
総計	43,405,200	1,484,039,250	2,135,219,150	3,126,505,450	3,149,290,250	2,724,216,250	4,536,794,900	2,689,607,000

15. 令和4年度末現在の国債

(A) 普通国債

発行 償還	特 例 国 債							
	平成24年度		平成25年度		平成26年度		平成27年度	
	新規発行分	借換発行分	新規発行分	借換発行分	新規発行分	借換発行分	新規発行分	借換発行分
	千円	千円	千円	千円	千円	千円	千円	千円
令和5年度	194,900,000	—	8,680,800,500	11,257,476,900	1,542,672,900	4,087,591,450	—	—
〃 6 〃	2,000,000	—	—	—	6,269,484,450	15,129,929,500	2,109,961,850	4,613,408,800
〃 7 〃	5,000,000	—	—	—	—	—	6,087,245,000	14,558,209,900
〃 8 〃	13,400,000	—	—	—	—	—	245,199,900	—
〃 9 〃	212,100,000	—	—	—	—	—	—	—
〃 10 〃	304,900,000	—	—	—	—	—	—	—
〃 11 〃	106,300,000	—	—	—	—	—	—	—
〃 12 〃	91,100,000	—	—	—	—	—	—	—
〃 13 〃	198,300,000	1,547,945,050	—	—	—	—	—	—
〃 14 〃	4,788,631,200	2,939,477,700	—	1,094,086,600	—	—	—	—
〃 15 〃	86,500,000	—	4,320,851,150	6,064,998,150	515,214,350	1,508,558,350	—	—
〃 16 〃	107,000,000	—	—	—	3,793,308,250	6,600,475,750	862,770,750	1,371,564,750
〃 17 〃	46,300,000	—	—	—	—	—	2,247,132,900	7,603,084,350
〃 18 〃	98,400,000	—	—	—	—	—	—	—
〃 19 〃	58,500,000	—	—	—	—	—	—	—
〃 20 〃	53,500,000	—	—	—	—	—	—	—
〃 21 〃	82,500,000	—	—	—	—	—	—	—
〃 22 〃	134,600,000	—	—	—	—	—	—	—
〃 23 〃	—	—	—	—	—	—	—	—
〃 24 〃	—	—	—	—	—	—	—	—
〃 25 〃	—	—	—	2,852,777,900	—	538,042,650	—	—
〃 26 〃	—	—	—	—	—	3,555,344,300	—	1,020,545,100
〃 27 〃	—	—	—	—	—	—	—	5,361,683,700
〃 28 〃	—	—	—	—	—	—	—	—
〃 29 〃	—	—	—	—	—	—	—	—
〃 30 〃	—	—	—	—	—	—	—	—
〃 31 〃	—	—	—	—	—	—	—	—
〃 32 〃	—	—	—	—	—	—	—	—
〃 33 〃	—	447,004,650	—	—	—	—	—	—
〃 34 〃	—	—	—	405,281,950	—	—	—	—
〃 35 〃	—	—	—	—	—	960,898,350	—	—
〃 36 〃	—	—	—	—	—	—	—	1,074,460,850
〃 37 〃	—	—	—	—	—	—	—	—
〃 38 〃	—	—	—	—	—	—	—	—
〃 39 〃	—	—	—	—	—	—	—	—
〃 40 〃	—	—	—	—	—	—	—	—
〃 41 〃	—	—	—	—	—	—	—	—
〃 42 〃	—	—	—	—	—	—	—	—
〃 43 〃	—	—	—	—	—	—	—	—
総計	6,583,931,200	4,934,427,400	13,001,651,650	21,674,621,500	12,120,679,950	32,380,840,350	11,552,310,400	35,602,957,450

15. 令和4年度末現在の国債

(A) 普通国債

発行 償還	特例国債（借換発行分を含む）					計	減税特例国債	計
	令和2年度	令和3年度		令和4年度			令和4年度	
	借換発行分	新規発行分	借換発行分	新規発行分	借換発行分		借換発行分	
	千円	千円	千円	千円	千円	千円	千円	
令和5年度	840,089,380	16,101,841,200	17,845,266,200	9,008,959,750	44,173,140,400	133,332,046,020	183,760,100	183,760,100
〃 6 〃	1,569,882,250	—	616,111,410	14,227,600,050	16,666,679,150	77,839,012,870	—	—
〃 7 〃	2,916,795,580	—	7,474,229,000	—	450,289,510	54,761,765,373	—	—
〃 8 〃	403,700,000	11,693,591,000	6,763,786,970	—	6,663,546,200	56,014,559,165	—	—
〃 9 〃	361,400,000	—	458,800,000	8,998,915,650	7,895,048,240	47,578,135,301	—	—
〃 10 〃	197,800,000	—	400,500,000	—	186,300,000	28,376,182,711	—	—
〃 11 〃	1,953,961,098	—	455,400,000	—	256,000,000	28,985,624,918	—	—
〃 12 〃	2,905,383,510	—	8,824,404,675	—	6,400,000	30,763,457,385	—	—
〃 13 〃	132,400,000	10,590,324,700	8,043,226,740	—	9,563,873,010	36,788,490,950	—	—
〃 14 〃	75,700,000	—	129,700,000	6,842,222,250	14,067,614,410	29,937,432,160	—	—
〃 15 〃	241,200,000	—	240,200,000	—	113,700,000	13,091,222,000	—	—
〃 16 〃	71,300,000	—	70,100,000	—	8,400,000	13,815,910,450	—	—
〃 17 〃	478,200,000	—	221,900,000	—	42,700,000	13,833,351,300	—	—
〃 18 〃	255,000,000	—	446,700,000	—	88,300,000	13,056,540,000	—	—
〃 19 〃	99,600,000	—	79,900,000	—	749,700,000	12,819,809,150	—	—
〃 20 〃	26,300,000	—	175,700,000	—	92,200,000	10,483,397,000	—	—
〃 21 〃	867,957,300	—	311,900,000	—	149,600,000	10,300,730,950	—	—
〃 22 〃	2,027,889,400	—	3,505,275,400	—	96,200,000	12,087,945,100	—	—
〃 23 〃	57,100,000	3,742,333,150	5,151,122,000	—	4,037,609,550	14,433,611,300	—	—
〃 24 〃	4,100,000	—	56,900,000	2,646,815,350	3,907,862,950	6,615,678,300	—	—
〃 25 〃	4,400,000	—	65,100,000	—	34,200,000	3,494,520,550	—	—
〃 26 〃	47,900,000	—	191,800,000	—	27,000,000	4,842,589,400	—	—
〃 27 〃	21,100,000	—	252,900,000	—	53,600,000	6,036,852,850	—	—
〃 28 〃	46,600,000	—	133,300,000	—	50,100,000	5,097,433,100	—	—
〃 29 〃	25,800,000	—	25,300,000	—	108,300,000	5,197,606,350	—	—
〃 30 〃	700,000	—	52,200,000	—	30,100,000	4,173,448,700	—	—
〃 31 〃	150,597,300	—	32,400,000	—	363,600,000	4,613,659,950	—	—
〃 32 〃	2,367,218,400	—	2,465,817,200	—	39,300,000	5,524,044,850	—	—
〃 33 〃	—	—	3,050,085,450	—	2,840,936,050	6,338,026,150	—	—
〃 34 〃	—	—	—	—	3,474,903,150	3,880,185,100	—	—
〃 35 〃	—	—	—	—	7,500,000	968,398,350	—	—
〃 36 〃	—	—	28,500,000	—	—	1,102,960,850	—	—
〃 37 〃	69,200,000	—	91,100,000	—	47,700,000	1,306,386,000	—	—
〃 38 〃	55,600,000	—	41,300,000	—	15,500,000	1,543,406,250	—	—
〃 39 〃	—	—	26,600,000	—	22,300,000	955,111,750	—	—
〃 40 〃	15,000,000	—	100,000	—	34,300,000	1,105,595,400	—	—
〃 41 〃	1,219,287,450	—	449,700,000	—	214,200,000	1,883,187,450	—	—
〃 42 〃	—	—	2,194,063,450	—	66,700,000	2,260,763,450	—	—
〃 43 〃	—	—	—	—	1,395,121,850	1,395,121,850	—	—
総計	19,509,161,668	42,128,090,050	70,371,388,495	41,724,513,050	118,040,524,470	706,634,200,753	183,760,100	183,760,100

15. 令和4年度末現在の国債

(A) 普通国債

発行 償還	日本国有鉄道清算事業団承継債務借換国債						計	国有林野事業承継 債務借換国債
	平成29年度 借換発行分	平成30年度 借換発行分	令和元年度 借換発行分	令和2年度 借換発行分	令和3年度 借換発行分	令和4年度 借換発行分		令和4年度 借換発行分
	千円	千円	千円	千円	千円	千円	千円	千円
令和5年度	—	—	345,441,150	—	281,449,750	—	1,028,033,700	1,670,255,000
〃 6 〃	—	—	—	237,626,500	—	250,079,850	766,891,800	—
〃 7 〃	—	—	—	—	278,671,000	—	426,161,700	—
〃 8 〃	368,720,100	—	—	—	—	240,145,900	608,866,000	—
〃 9 〃	—	298,428,500	—	—	—	—	298,428,500	—
〃 10 〃	—	—	344,449,250	—	—	—	1,346,588,450	—
〃 11 〃	—	—	—	237,686,350	—	—	1,236,407,200	—
〃 12 〃	—	—	—	—	280,653,950	—	632,067,150	—
〃 13 〃	—	—	—	—	—	241,052,600	541,572,300	—
〃 14 〃	—	—	—	—	—	—	504,105,450	—
〃 15 〃	—	—	—	—	—	—	199,043,150	—
〃 16 〃	—	—	—	—	—	—	274,964,700	—
〃 17 〃	—	—	—	—	—	—	146,629,650	—
〃 18 〃	361,067,850	—	—	—	—	—	361,067,850	—
〃 19 〃	—	301,732,300	—	—	—	—	455,403,150	—
〃 20 〃	—	—	347,643,450	—	—	—	1,557,935,650	—
〃 21 〃	—	—	—	237,112,650	—	—	828,137,050	—
〃 22 〃	—	—	—	—	276,893,450	—	629,514,650	—
〃 23 〃	—	—	—	—	—	238,242,050	533,365,500	—
〃 24 〃	—	—	—	—	—	—	359,763,800	—
〃 25 〃	—	—	—	—	—	—	337,473,150	—
〃 26 〃	—	—	—	—	—	—	272,808,300	—
〃 27 〃	—	—	—	—	—	—	96,982,550	—
〃 28 〃	370,213,450	—	—	—	—	—	410,456,250	—
〃 29 〃	—	295,277,100	—	—	—	—	295,277,100	—
〃 30 〃	—	—	321,102,850	—	—	—	321,102,850	—
〃 31 〃	—	—	24,330,750	242,637,750	—	—	266,968,500	—
〃 32 〃	—	—	—	—	279,207,300	—	279,207,300	—
〃 33 〃	—	—	—	—	—	240,873,750	240,873,750	—
〃 34 〃	—	—	—	—	—	—	—	—
〃 35 〃	—	—	—	—	—	—	—	—
〃 36 〃	—	—	—	—	—	—	—	—
〃 37 〃	—	—	—	—	—	—	—	—
〃 38 〃	—	—	—	—	—	—	—	—
〃 39 〃	—	—	—	—	—	—	—	—
〃 40 〃	—	—	—	—	—	—	—	—
〃 41 〃	—	—	—	—	—	—	—	—
〃 42 〃	—	—	—	—	—	—	—	—
〃 43 〃	—	—	—	—	—	—	—	—
総計	1,100,001,400	895,437,900	1,382,967,450	955,063,250	1,396,875,450	1,210,394,150	15,256,097,150	1,670,255,000

15. 令和4年度末現在の国債の発行年度別、償還年次表

(A) 普通国債

発行 償還	年金特例国債(借換発行分を含む)			計	合計
	平成30年度 借換発行分	令和3年度 借換発行分	令和4年度 借換発行分		
	千円	千円	千円	千円	千円
令和5年度	179,917,850	51,163,200	971,077,350	2,008,771,000	169,865,499,730
〃 6 〃	—	—	794,668,600	794,668,600	97,374,860,160
〃 7 〃	—	—	—	—	70,463,420,575
〃 8 〃	—	—	—	—	69,557,216,999
〃 9 〃	—	—	—	—	64,314,849,704
〃 10 〃	—	—	—	—	42,931,337,587
〃 11 〃	—	—	—	—	41,282,679,468
〃 12 〃	—	—	—	—	44,856,409,135
〃 13 〃	—	—	—	—	49,932,890,950
〃 14 〃	—	—	—	—	41,945,828,160
〃 15 〃	—	—	—	—	19,983,839,050
〃 16 〃	—	—	—	—	22,337,470,600
〃 17 〃	—	—	—	—	21,040,132,350
〃 18 〃	—	—	—	—	19,823,917,500
〃 19 〃	—	—	—	—	19,704,147,400
〃 20 〃	—	—	—	—	18,540,570,300
〃 21 〃	—	—	—	—	17,606,861,150
〃 22 〃	—	—	—	—	21,218,167,100
〃 23 〃	—	—	—	—	22,474,983,150
〃 24 〃	—	—	—	—	17,637,983,600
〃 25 〃	—	—	—	—	8,742,131,200
〃 26 〃	—	—	—	—	9,930,604,750
〃 27 〃	—	—	—	—	11,267,500,000
〃 28 〃	—	—	—	—	9,548,246,550
〃 29 〃	—	—	—	—	11,564,791,000
〃 30 〃	—	—	—	—	10,177,753,750
〃 31 〃	—	—	—	—	10,168,229,600
〃 32 〃	—	—	—	—	12,500,702,500
〃 33 〃	—	—	—	—	12,999,269,900
〃 34 〃	—	—	—	—	10,362,523,500
〃 35 〃	—	—	—	—	2,175,700,000
〃 36 〃	—	—	—	—	2,310,537,050
〃 37 〃	—	—	—	—	3,121,280,350
〃 38 〃	—	—	—	—	2,920,444,250
〃 39 〃	—	—	—	—	1,937,364,950
〃 40 〃	—	—	—	—	2,366,632,250
〃 41 〃	—	—	—	—	3,741,830,850
〃 42 〃	—	—	—	—	3,901,929,800
〃 43 〃	—	—	—	—	4,466,806,250
総計	179,917,850	51,163,200	1,765,745,950	2,803,439,600	1,027,097,343,168

15. 令和4年度末現在の国債の発行年度別、償還年次表

- (備考) 1. 本表の「新規発行分」とは、各国債の発行根拠法の規定による国債であり、「借換発行分」とは、特別会計に関する法律第46条第1項及び第47条第1項（平成18年度以前の発行分については同法附則第66条第1号の規定による廃止前の国債整理基金特別会計法第5条第1項及び第5条の2並びに平成19年度から平成25年度までの発行分については特別会計に関する法律等の一部を改正する等の法律第1条の規定による改正前の特別会計に関する法律第47条）の規定による国債である。
2. 各年度における公債の発行の特例に関する法律は、次のとおりである。
- 平成11年度における公債の発行の特例に関する法律、平成12年度における公債の発行の特例に関する法律、平成13年度における公債の発行の特例に関する法律、平成14年度における財政運営のための公債の発行の特例等に関する法律、平成15年度における公債の発行の特例に関する法律、平成16年度における財政運営のための公債の発行の特例等に関する法律、平成17年度における財政運営のための公債の発行の特例等に関する法律、平成18年度における財政運営のための公債の発行の特例等に関する法律、平成19年度における財政運営のための公債の発行の特例等に関する法律、平成20年度における公債の発行の特例に関する法律、財政運営に必要な財源の確保を図るための公債の発行及び財政投融资特別会計からの繰入れの特例に関する法律、平成22年度における財政運営のための公債の発行の特例等に関する法律、平成23年度における公債の発行の特例に関する法律、財源確保法第2条の規定による改正前の財政運営に必要な財源の確保を図るための公債の発行の特例に関する法律、財政運営に必要な財源の確保を図るための公債の発行の特例に関する法律の一部を改正する法律の規定による改正前の財政運営に必要な財源の確保を図るための公債の発行の特例に関する法律及び財政運営に必要な財源の確保を図るための公債の発行の特例に関する法律
3. 本表の金額は、国債の額面による金額（次項に掲げる国債については次項に掲げる金額）であり、国債の発行による収入金額とは合致しない。
4. 発行後にその元金が増減することとなる国債（物価連動国債）については、想定元金額で計上している。

15. 令和4年度末現在の国債

(B) 財政投融资特別会計国債

発行 償還	平成13年度	平成14年度	平成15年度	平成16年度	平成17年度	平成18年度	平成19年度	平成20年度
	発行分	発行分	発行分	発行分	発行分	発行分	発行分	発行分
	千円	千円	千円	千円	千円	千円	千円	千円
令和5年度	—	—	1,316,035,700	257,374,000	—	—	—	—
〃 6 〃	—	—	—	1,370,016,850	304,674,350	—	—	—
〃 7 〃	—	—	—	—	1,212,251,650	156,351,400	—	—
〃 8 〃	—	—	—	—	—	1,481,517,150	534,772,250	—
〃 9 〃	—	—	—	—	—	—	1,046,005,500	157,959,100
〃 10 〃	—	—	—	—	—	—	—	1,142,305,550
〃 11 〃	—	—	—	—	—	—	—	—
〃 12 〃	—	—	—	—	—	—	—	—
〃 13 〃	302,291,300	—	—	—	—	—	—	—
〃 14 〃	—	301,301,150	100,633,950	—	—	—	—	—
〃 15 〃	—	—	304,208,650	101,708,700	—	—	—	—
〃 16 〃	—	—	—	302,541,850	91,882,050	—	—	—
〃 17 〃	—	—	—	—	210,072,600	50,952,800	—	—
〃 18 〃	—	—	—	—	—	252,977,450	184,804,150	—
〃 19 〃	—	—	—	—	—	—	113,512,950	99,050,900
〃 20 〃	—	—	—	—	—	—	—	100,529,700
〃 21 〃	—	—	—	—	—	—	—	—
〃 22 〃	—	—	—	—	—	—	—	—
〃 23 〃	—	—	—	—	—	—	—	—
〃 24 〃	—	—	—	—	—	—	—	—
〃 25 〃	—	—	—	—	—	—	—	—
〃 26 〃	—	—	—	—	—	—	—	—
〃 27 〃	—	—	—	—	—	—	—	—
〃 28 〃	—	—	—	—	—	—	—	—
〃 29 〃	—	—	—	—	—	—	—	—
〃 30 〃	—	—	—	—	—	—	—	—
〃 31 〃	—	—	—	—	—	—	—	—
〃 32 〃	—	—	—	—	—	—	—	—
〃 33 〃	—	—	—	—	—	—	—	—
〃 34 〃	—	—	—	—	—	—	—	—
〃 35 〃	—	—	—	—	—	—	—	—
〃 36 〃	—	—	—	—	—	—	—	—
〃 37 〃	—	—	—	—	—	—	—	—
〃 38 〃	—	—	—	—	—	—	—	—
〃 39 〃	—	—	—	—	—	—	—	—
〃 40 〃	—	—	—	—	—	—	—	—
〃 41 〃	—	—	—	—	—	—	—	—
〃 42 〃	—	—	—	—	—	—	—	—
〃 43 〃	—	—	—	—	—	—	—	—
総計	302,291,300	301,301,150	1,720,878,300	2,031,641,400	1,818,880,650	1,941,798,800	1,879,094,850	1,499,845,250

(備考) 本表の金額は、国債の額面による金額であり、国債の発行による収入金額とは合致しない。

の発行年度別、償還年次表

平成21年度 発行分	平成22年度 発行分	平成23年度 発行分	平成24年度 発行分	平成25年度 発行分	平成26年度 発行分	平成27年度 発行分	平成28年度 発行分	平成29年度 発行分
千円	千円	千円	千円	千円	千円	千円	千円	千円
—	—	—	—	2,736,117,650	60,195,050	—	—	—
—	—	—	—	—	3,465,678,600	—	—	—
—	—	—	—	—	—	2,162,046,250	—	—
—	—	—	—	—	—	—	4,426,607,200	—
—	—	—	—	—	—	—	—	3,434,595,300
60,098,300	—	—	—	—	—	—	—	—
1,097,544,250	169,407,050	—	—	—	—	—	—	—
—	1,027,514,100	510,863,100	—	—	—	—	—	—
—	—	478,962,250	331,980,400	—	—	—	—	—
—	—	—	448,995,200	—	—	—	—	—
—	—	—	—	472,803,300	19,904,300	—	—	—
—	—	—	—	—	347,605,500	—	—	—
—	—	—	—	—	—	157,324,250	—	—
—	—	—	—	—	—	—	1,342,561,900	—
—	—	—	—	—	—	—	—	49,888,750
—	—	—	—	—	—	—	—	—
—	19,078,650	—	—	—	—	—	—	—
—	81,082,100	40,299,550	—	—	—	—	—	—
—	—	49,574,950	59,024,650	—	—	—	—	—
—	—	—	20,132,050	—	—	—	—	—
—	—	—	—	108,868,800	—	—	—	—
—	—	—	—	—	70,195,250	—	—	—
—	—	—	—	—	—	—	—	—
—	—	—	—	—	—	—	923,049,500	452,071,950
—	—	—	—	—	—	—	—	458,536,450
—	—	—	—	—	—	—	—	—
—	—	—	—	—	—	—	—	—
—	—	—	—	—	—	—	—	—
—	—	—	—	—	—	36,862,950	—	—
—	—	—	—	—	—	—	881,919,650	—
—	—	—	—	—	—	—	—	621,355,750
—	—	—	—	—	—	—	—	—
—	—	—	—	—	—	—	—	—
—	—	—	—	—	—	—	—	—
—	—	—	—	—	—	—	—	—
1,157,642,550	1,297,081,900	1,079,699,850	860,132,300	3,317,789,750	3,963,578,700	2,356,233,450	7,574,138,250	5,016,448,200

15. 令和4年度末現在の国債の発行年度別、償還年次表

(B) 財政投融资特別会計国債

発行 償還	平成30年度 発行分	令和元年度 発行分	令和2年度 発行分	令和3年度 発行分	令和4年度 発行分	計
	千円	千円	千円	千円	千円	千円
令和5年度	4,787,782,050	—	—	140,622,150	—	9,298,126,600
〃 6 〃	—	5,021,962,800	1,850,669,700	—	739,254,350	12,752,256,650
〃 7 〃	—	—	6,955,218,000	—	—	10,485,867,300
〃 8 〃	—	—	—	4,759,484,800	1,000,607,900	12,202,989,300
〃 9 〃	—	—	—	—	5,398,124,450	10,036,684,350
〃 10 〃	2,058,256,900	—	—	—	—	3,260,660,750
〃 11 〃	—	3,360,862,900	1,356,719,550	—	—	5,984,533,750
〃 12 〃	—	—	7,472,770,400	—	—	9,011,147,600
〃 13 〃	—	—	—	3,060,448,400	—	4,173,682,350
〃 14 〃	—	—	—	—	6,125,534,450	6,976,464,750
〃 15 〃	—	—	—	—	—	898,624,950
〃 16 〃	—	—	—	—	—	742,029,400
〃 17 〃	—	—	—	—	—	418,349,650
〃 18 〃	—	—	—	—	—	1,780,343,500
〃 19 〃	—	—	—	—	—	262,452,600
〃 20 〃	—	—	—	—	—	100,529,700
〃 21 〃	—	633,123,000	109,537,200	—	—	761,738,850
〃 22 〃	—	—	942,820,100	250,231,150	—	1,314,432,900
〃 23 〃	—	—	—	738,568,850	47,648,400	894,816,850
〃 24 〃	—	—	—	—	292,084,350	312,216,400
〃 25 〃	—	—	—	—	—	108,868,800
〃 26 〃	—	—	—	—	—	70,195,250
〃 27 〃	—	—	—	—	—	—
〃 28 〃	—	—	—	—	—	1,375,121,450
〃 29 〃	246,772,550	—	—	—	—	705,309,000
〃 30 〃	468,046,250	—	—	—	—	468,046,250
〃 31 〃	—	742,954,400	61,616,000	—	—	804,570,400
〃 32 〃	—	—	851,222,000	377,975,500	—	1,229,197,500
〃 33 〃	—	—	3,500,000	717,039,900	52,590,200	773,130,100
〃 34 〃	—	—	2,200,000	19,200,000	437,276,500	458,676,500
〃 35 〃	—	—	15,800,000	32,800,000	4,500,000	53,100,000
〃 36 〃	—	—	37,100,000	14,400,000	10,600,000	98,962,950
〃 37 〃	—	—	—	—	—	881,919,650
〃 38 〃	—	—	—	—	—	621,355,750
〃 39 〃	824,235,050	—	—	—	—	824,235,050
〃 40 〃	—	545,467,750	—	—	—	545,467,750
〃 41 〃	—	—	106,769,150	—	—	106,769,150
〃 42 〃	—	—	—	20,070,200	—	20,070,200
〃 43 〃	—	—	—	—	23,193,750	23,193,750
総計	8,385,092,800	10,304,370,850	19,765,942,100	10,130,840,950	14,131,414,350	100,836,137,700