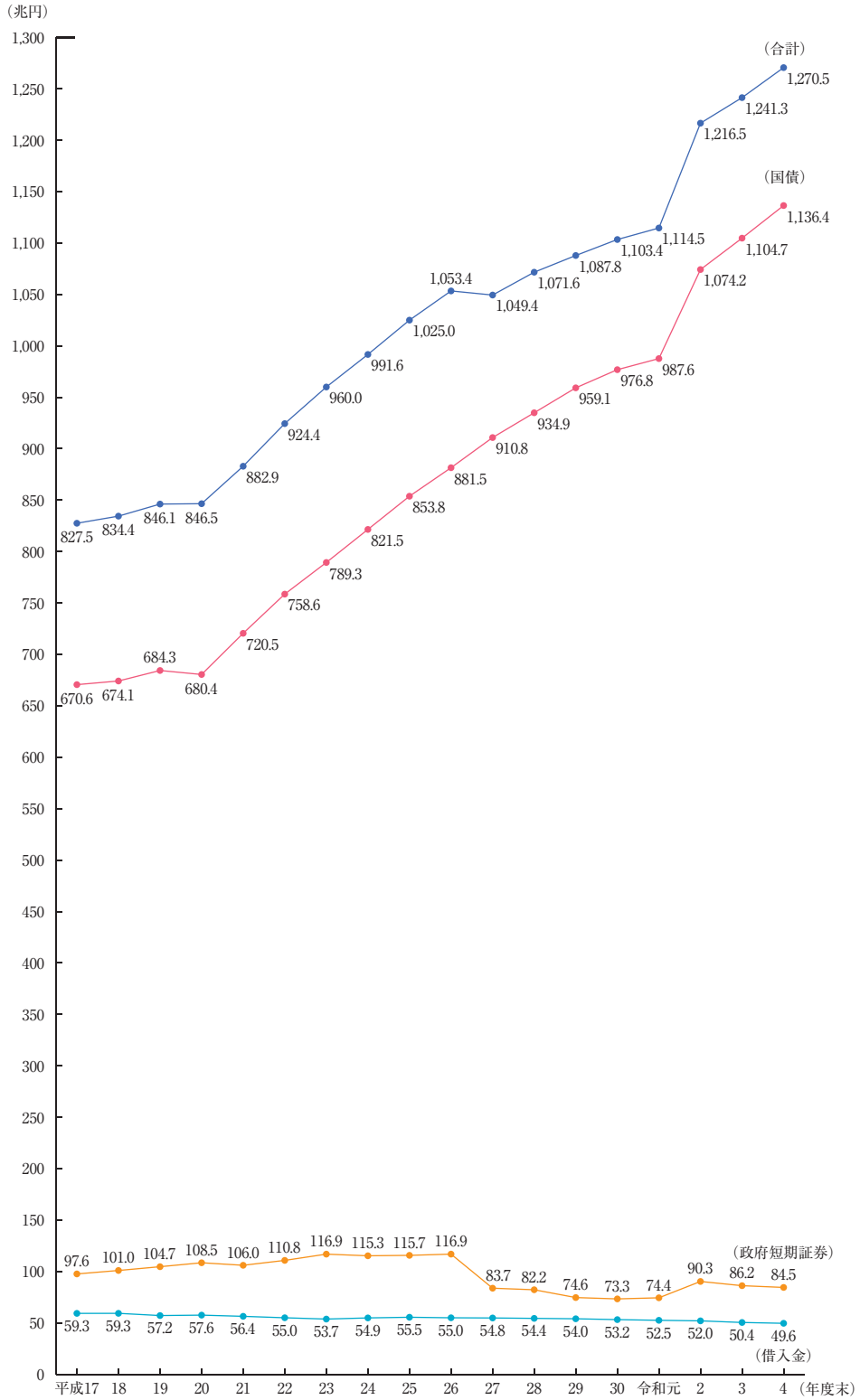


第1部 総括統計

グラフ	頁
(A) 国債、借入金等の現在額	1
(B) 国債、借入金等の負担会計別現在額	2
(C) 国債、借入金等の所有者別現在額	3
1. 国債、借入金等の現在額 (平成17年度以降)	4
2. 国債、借入金等の負担会計別現在額 (平成17年度以降)	6
3. 令和4年度中の国債、借入金等の増減額	8
4. 令和4年度末の国債、借入金等の負担会計別現在額	9
5. 令和4年度末の国債、借入金等の所有者別現在額	9
6. 一般会計歳入歳出決算に占める公債金及び国債費等の割合 (平成17年度以降)	10

国債、借入金等の債務

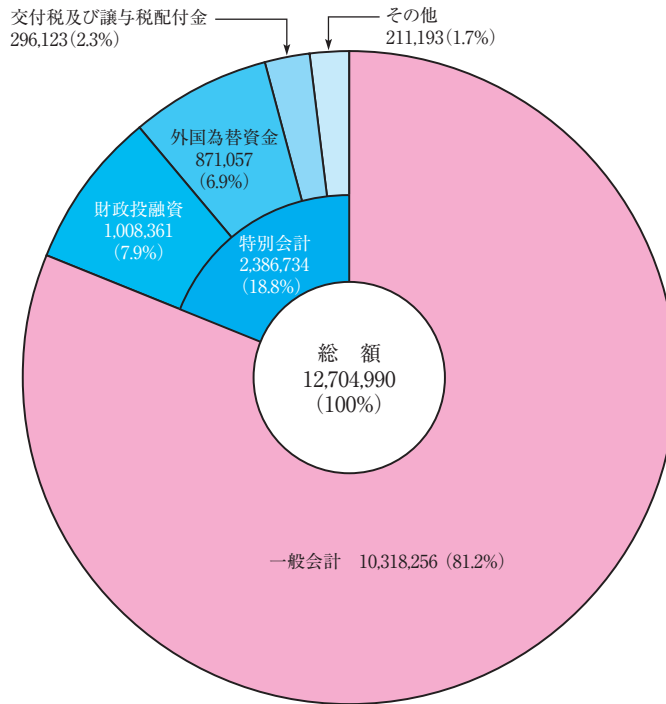
(A) 国債、借入金等の現在額



(注)…………… 4 頁第 1 表参照

(B) 国債、借入金等の負担会計別現在額

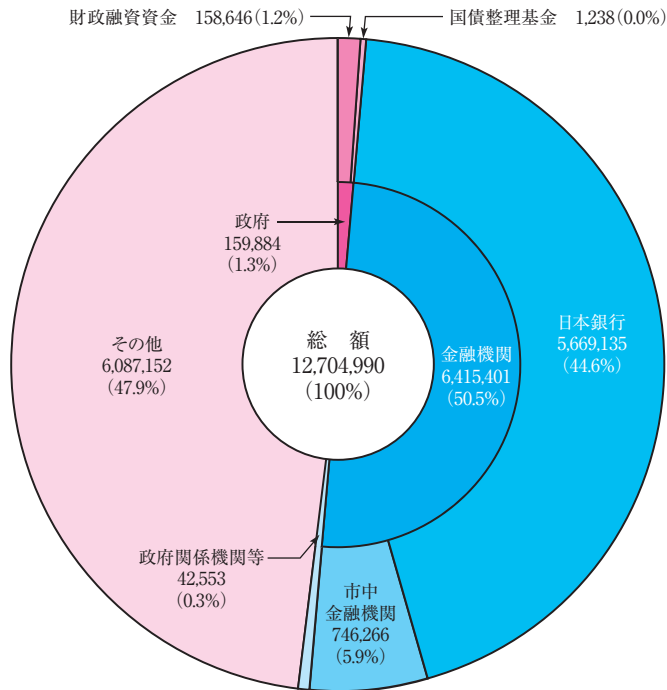
(単位 億円)



(注)…………… 9 頁第 4 表参照

(C) 国債、借入金等の所有者別現在額

(単位 億円)



(注)……………9頁第5表参照

1. 国債、借入金

年度末	総額	国債	内国債	うち普通国債			うち 日本国有鉄道清算 事業団承継債務 借換国債
				うち普通国債	うち建設国債	うち特例国債	
	千円	千円	千円	千円	千円	千円	千円
平成 17	827,480,496,228	670,579,401,544	670,579,401,544	526,927,936,605	247,039,600,180	257,996,317,925	18,391,501,000
18	834,401,743,408	674,122,065,597	674,122,065,597	531,701,474,752	243,227,067,499	266,010,720,502	18,983,505,200
19	846,139,571,137	684,327,831,587	684,327,831,587	541,458,362,111	236,933,964,282	281,653,797,779	19,412,859,950
20	846,496,975,380	680,448,221,292	680,448,221,292	545,935,606,541	224,912,250,715	299,044,161,276	18,685,896,950
21	882,923,463,937	720,489,021,220	720,489,021,220	593,971,651,159	238,345,304,376	333,559,772,532	18,679,708,650
22	924,359,575,222	758,569,022,708	758,569,022,708	636,311,656,903	246,306,347,651	367,876,211,702	18,643,782,650
23	959,950,295,807	789,342,038,592	789,342,038,592	669,867,425,830	248,306,551,124	388,673,008,786	18,643,169,600
24	991,601,100,367	821,474,106,571	821,474,106,571	705,007,215,693	249,898,655,435	420,147,137,418	18,405,404,300
25	1,024,956,817,394	853,763,644,595	853,763,644,595	743,867,638,655	258,024,904,546	449,855,797,259	18,108,336,850
26	1,053,357,151,082	881,484,725,030	881,484,725,030	774,083,106,950	260,116,162,579	479,035,060,971	17,978,433,650
27	1,049,366,088,211	910,809,723,041	910,809,723,041	805,418,170,976	265,952,914,905	507,231,839,311	17,768,982,900
28	1,071,559,393,433	934,900,240,299	934,900,240,299	830,573,349,952	268,358,658,540	529,460,109,273	17,657,004,250
29	1,087,812,990,700	959,141,256,394	959,141,256,394	853,178,899,620	269,158,266,326	553,081,305,454	17,218,691,900
30	1,103,354,342,043	976,803,486,049	976,803,486,049	874,043,441,122	270,185,261,483	573,654,098,929	16,755,323,350
令和 元	1,114,539,981,052	987,588,642,951	987,588,642,951	886,694,538,814	273,214,640,898	583,402,231,706	16,262,846,300
2	1,216,463,367,298	1,074,159,591,748	1,074,159,591,748	946,646,801,748	283,310,398,841	632,780,411,107	15,929,999,200
3	1,241,307,439,294	1,104,680,011,157	1,104,680,011,157	991,411,129,792	287,352,645,422	675,324,269,830	15,567,803,400
4	1,270,499,033,271	1,136,383,004,697	1,136,383,004,697	1,027,097,343,168	292,206,749,585	706,817,960,853	15,256,097,150

- (備考) 1. 減税特例国債は、便宜上特例国債に含めた。
2. 借入金には、一時借入金を含む。
3. 四半期毎の現在額を財務省ホームページ(<https://www.mof.go.jp/>)において掲載している。

等の現在額（平成17年度以降）

					政府短期証券	借入金	年度末
うち 国有林野事業 承継債務借換 国債	うち 交付税及び譲与 税配付金承継債 務借換国債	うち復興債	うち 年金特例国債	うち 財政投融资 特別会計国債			
千円	千円	千円	千円	千円	千円	千円	
2,747,695,250	752,822,250	—	—	139,353,221,915	97,627,420,000	59,273,674,685	平成 17
2,727,359,300	752,822,250	—	—	138,906,124,948	100,974,140,000	59,305,537,811	18
2,704,917,850	752,822,250	—	—	139,754,339,419	104,652,790,000	57,158,949,550	19
2,420,235,350	873,062,250	—	—	131,050,138,089	108,482,630,000	57,566,124,088	20
2,366,773,350	1,020,092,250	—	—	122,225,304,822	106,028,100,000	56,406,342,716	21
2,310,722,650	1,174,592,250	—	—	118,191,753,637	110,784,740,000	55,005,812,514	22
2,255,346,050	1,336,432,250	10,652,918,020	—	110,912,224,460	116,867,290,000	53,740,967,215	23
2,206,576,050	1,434,325,750	10,328,317,440	2,586,799,300	109,260,713,687	115,267,660,000	54,859,333,796	24
2,162,326,050	1,509,545,900	9,013,536,250	5,193,191,800	104,210,415,975	115,688,430,000	55,504,742,799	25
2,116,956,050	1,654,560,000	8,279,527,950	4,902,405,750	98,990,964,360	116,888,340,000	54,984,086,051	26
2,054,616,050	1,823,810,000	5,945,620,160	4,640,387,650	96,115,461,374	83,748,860,000	54,807,505,170	27
2,002,816,050	1,993,310,000	6,721,266,540	4,380,185,300	96,250,920,458	82,239,200,000	54,419,953,134	28
1,955,458,900	2,172,560,800	5,481,324,440	4,111,291,800	94,525,905,500	74,648,930,000	54,022,804,306	29
1,867,944,500	2,357,740,000	5,376,273,560	3,846,799,300	92,245,641,100	73,349,010,000	53,201,845,994	30
1,817,700,100	2,552,190,000	5,858,481,060	3,586,448,750	91,090,081,500	74,418,820,000	52,532,518,101	令和 元
1,767,485,350	2,749,067,950	6,784,517,750	3,324,921,550	118,644,989,750	90,299,000,000	52,004,775,550	2
1,718,559,050	2,952,810,000	5,430,268,740	3,064,773,350	104,624,153,350	86,198,880,000	50,428,548,137	3
1,670,255,000	3,163,630,000	5,179,210,980	2,803,439,600	100,836,137,700	84,499,320,000	49,616,708,573	4

2. 国債、借入金等の負担

負担会計	番号	平成17年度末	18	19	20
		千円	千円	千円	千円
一般会計	1	531,456,831,650	535,017,899,842	560,833,169,295	567,104,059,370
特別会計	2	296,023,664,578	299,383,843,566	285,306,401,842	279,392,916,010
交付税及び譲与税配付金	3	51,734,528,987	52,282,053,987	33,617,295,408	33,617,295,408
外国為替資金	4	97,873,214,512	101,394,932,348	105,199,267,923	108,806,725,923
財政投融资	5	139,353,221,915	138,906,124,948	139,754,339,419	131,050,138,089
特定国有財産整備	6	115,333,107	50,817,640	30,838,768	3,293,988
エネルギー対策	7	1,720,615,010	1,696,029,113	1,665,607,593	1,543,461,404
国立高度専門医療センター	8	227,772,484	186,445,549	180,728,638	176,540,260
年金	9	1,479,228,213	1,479,228,213	1,479,228,213	1,479,228,213
食料安定供給	10	491,000,000	472,000,000	537,000,000	472,596,646
国営土地改良事業	11	764,065,278	684,157,884	599,610,210	—
国有林野事業債務管理	12	1,279,557,169	1,279,507,761	1,279,482,488	1,279,394,178
都市開発資金融通	13	83,571,903	60,607,809	40,850,229	—
空港整備	14	901,556,000	891,938,314	922,152,954	—
社会資本整備事業	15	—	—	—	964,241,901
自動車安全	16	—	—	—	—
東日本大震災復興	17	—	—	—	—
合計	18	827,480,496,228	834,401,743,408	846,139,571,137	846,496,975,380
負担会計	番号	平成26年度末	27	28	29
		千円	千円	千円	千円
一般会計	1	780,926,543,279	813,896,838,446	837,644,581,896	860,699,982,133
特別会計	2	272,430,607,803	235,469,249,766	233,914,811,537	227,113,008,567
交付税及び譲与税配付金	3	33,117,295,408	32,817,295,408	32,417,295,408	32,190,291,408
外国為替資金	4	117,951,188,832	86,901,707,167	85,249,363,167	77,523,475,167
財政投融资	5	98,990,964,360	96,124,461,374	96,259,920,458	94,534,905,500
特定国有財産整備	6	—	—	—	—
エネルギー対策	7	10,429,949,569	10,129,346,412	9,807,916,656	13,980,669,104
国立高度専門医療センター	8	—	—	—	—
年金	9	1,479,228,213	1,479,228,213	1,469,772,460	1,464,007,539
食料安定供給	10	207,521,332	164,832,619	138,151,281	143,489,688
国営土地改良事業	11	—	—	—	—
国有林野事業債務管理	12	1,258,253,443	1,249,064,133	1,237,499,823	1,222,610,513
都市開発資金融通	13	—	—	—	—
空港整備	14	—	—	—	—
社会資本整備事業	15	—	—	—	—
自動車安全	16	716,678,696	657,694,280	613,625,744	572,235,208
東日本大震災復興	17	8,279,527,950	5,945,620,160	6,721,266,540	5,481,324,440
合計	18	1,053,357,151,082	1,049,366,088,211	1,071,559,393,433	1,087,812,990,700

会計別現在額 (平成17年度以降)

21	22	23	24	25	番号
千円	千円	千円	千円	千円	
615,119,044,366	656,177,509,842	688,233,557,097	712,013,792,905	751,095,570,339	1
267,804,419,570	268,182,065,380	271,716,738,710	279,587,307,463	273,861,247,055	2
33,617,295,408	33,617,295,408	33,517,295,408	33,417,295,408	33,317,295,408	3
106,084,588,923	110,653,651,923	116,685,767,148	115,832,900,148	116,550,000,968	4
122,225,304,822	118,193,354,777	110,913,025,030	109,260,713,687	104,210,415,975	5
2,401,710	—	—	—	—	6
1,541,221,783	1,564,349,923	6,587,835,615	6,916,313,190	7,046,627,950	7
172,820,722	—	—	—	—	8
1,479,228,213	1,479,228,213	1,479,228,213	1,479,228,213	1,479,228,213	9
386,523,598	372,289,195	322,101,364	226,097,681	198,225,993	10
—	—	—	—	—	11
1,279,312,743	1,278,262,933	1,276,185,873	1,272,121,063	1,265,880,503	12
—	—	—	—	—	13
—	—	—	—	—	14
1,015,721,649	1,023,633,009	935,300,059	854,320,633	780,035,794	15
—	—	—	—	—	16
—	—	—	10,328,317,440	9,013,536,250	17
882,923,463,937	924,359,575,222	959,950,295,807	991,601,100,367	1,024,956,817,394	18
30	令和元	2	3	4	番号
千円	千円	千円	千円	千円	
881,042,442,533	892,542,968,797	950,935,014,025	996,489,727,191	1,031,825,588,077	1
222,311,899,510	221,997,012,255	265,528,353,273	244,817,712,103	238,673,445,193	2
31,617,295,408	31,328,372,408	31,173,776,408	30,112,295,408	29,612,295,408	3
76,107,107,881	77,068,094,881	92,564,893,881	88,549,917,756	87,105,666,810	4
92,245,641,100	91,090,081,500	118,644,989,750	104,624,153,350	100,836,137,700	5
—	—	—	—	—	6
13,638,286,586	13,384,332,653	13,088,704,863	12,758,420,131	12,444,049,254	7
—	—	—	—	—	8
1,458,290,556	1,452,421,193	1,446,629,692	1,440,919,884	1,436,701,757	9
129,790,545	132,289,781	144,115,547	203,044,044	263,781,967	10
—	—	—	—	—	11
1,205,971,203	1,186,556,643	1,165,454,583	1,143,754,123	1,125,040,813	12
—	—	—	—	—	13
—	—	—	—	—	14
—	—	—	—	—	15
533,242,672	496,382,136	515,270,799	554,938,667	670,560,505	16
5,376,273,560	5,858,481,060	6,784,517,750	5,430,268,740	5,179,210,980	17
1,103,354,342,043	1,114,539,981,052	1,216,463,367,298	1,241,307,439,294	1,270,499,033,271	18

3. 令和4年度中の国債、借入金等の増減額

区 分	令和4年度首現在額		年 度 中 増 減 額			令和4年度末現在額	
	金 額	割合	増	減	差引増・(△)減	金 額	割合
	千円	%	千円	千円	千円	千円	%
内 国 債	1,104,680,223,935	89.0	(510,885,867) 213,826,264,996	182,634,370,101	31,702,780,762	1,136,383,004,697	89.4
普 通 国 債	991,411,342,570	79.9	(510,885,867) 198,897,140,930	163,722,026,199	35,686,000,598	1,027,097,343,168	80.8
建 設 国 債	287,352,663,581	23.1	(30,096,754) 27,372,582,650	22,548,593,400	4,854,086,004	292,206,749,585	23.0
特 例 国 債	675,134,781,849	54.4	(480,789,113) 159,750,067,430	128,731,437,639	31,499,418,904	706,634,200,753	55.6
減 税 特 例 国 債	189,682,600	0.0	183,760,100	189,682,600	△ 5,922,500	183,760,100	0.0
日本国有鉄道清算事業団 承継債務借換国債	15,567,803,400	1.3	1,210,394,150	1,522,100,400	△ 311,706,250	15,256,097,150	1.2
国有林野事業承継 債務借換国債	1,718,559,050	0.1	1,670,255,000	1,718,559,050	△ 48,304,050	1,670,255,000	0.1
交付税及び譲与税 配付金承継債務借換国債	2,952,810,000	0.2	3,163,630,000	2,952,810,000	210,820,000	3,163,630,000	0.2
復 興 債	5,430,268,740	0.4	3,780,705,650	4,031,763,410	△ 251,057,760	5,179,210,980	0.4
年 金 特 例 国 債	3,064,773,350	0.2	1,765,745,950	2,027,079,700	△ 261,333,750	2,803,439,600	0.2
財政投融资特別会計国債	104,624,153,350	8.4	14,131,414,350	17,919,430,000	△ 3,788,015,650	100,836,137,700	7.9
交 付 国 債	151,084,548	0.0	21,235,320	50,763,575	△ 29,528,255	121,556,293	0.0
出 資 ・ 拠 出 国 債	3,904,078,468	0.3	776,474,396	449,850,327	326,624,069	4,230,702,536	0.3
日本政策投資銀行 危機対応業務国債	1,324,665,000	0.1	—	—	—	1,324,665,000	0.1
原子力損害賠償・廃炉等 支援機構国債	3,264,900,000	0.3	—	492,300,000	△ 492,300,000	2,772,600,000	0.2
政 府 短 期 証 券	86,198,880,000	6.9	330,197,190,000	331,896,750,000	△ 1,699,560,000	84,499,320,000	6.7
外国為替資金証券	84,859,480,000	6.8	325,701,990,000	327,456,550,000	△ 1,754,560,000	83,104,920,000	6.5
石 油 証 券	1,160,400,000	0.1	3,799,200,000	3,799,200,000	—	1,160,400,000	0.1
食 糧 証 券	179,000,000	0.0	696,000,000	641,000,000	55,000,000	234,000,000	0.0
借 入 金	50,428,548,137	4.1	39,972,079,868	40,783,919,432	△ 811,839,564	49,616,708,573	3.9
一 時 借 入 金	—	—	211,740,466,611 (510,885,867)	211,740,466,611	—	—	—
合 計	1,241,307,652,072	100.0	795,736,001,474	767,055,506,143	29,191,381,198	1,270,499,033,271	100.0

(備考) 増額欄の上段()外書は、物価の変動に応じて発行後にその元金が増減した額である。

4. 令和4年度末の国債、借入金等の負担会計別現在額

負担会計	令和4年度末現在額		内国債	うち普通国債及び 財政投融资特別 会計国債	政府短期 証券	借入金
	総額	割合				
	千円	%	千円	千円	千円	千円
一般会計	1,031,825,588,077	81.2	1,023,594,309,208	1,021,918,132,188	—	8,231,278,869
特別会計	238,673,445,193	18.8	112,788,695,490	106,015,348,680	84,499,320,000	41,385,429,704
交付税及び譲与税配付金	29,612,295,408	2.3	—	—	—	29,612,295,408
外国為替資金	87,105,666,810	6.9	4,000,746,810	—	83,104,920,000	—
財政投融资	100,836,137,700	7.9	100,836,137,700	100,836,137,700	—	—
エネルギー対策 年金	12,444,049,254	1.0	2,772,600,000	—	1,160,400,000	8,511,049,254
食料安定供給	1,436,701,757	0.1	—	—	—	1,436,701,757
食料安定供給	263,781,967	0.0	—	—	234,000,000	29,781,967
国有林野事業債務管理	1,125,040,813	0.1	—	—	—	1,125,040,813
自動車安全	670,560,505	0.1	—	—	—	670,560,505
東日本大震災復興	5,179,210,980	0.4	5,179,210,980	5,179,210,980	—	—
合計	1,270,499,033,271	100.0	1,136,383,004,697	1,127,933,480,868	84,499,320,000	49,616,708,573

5. 令和4年度末の国債、借入金等の所有者別現在額

所有者別又は 借入先別	令和4年度末 現在額		内国債	うち普通国債及び 財政投融资特別 会計国債	国庫短期 証券	借入金
	総額	割合				
	百万円	%	百万円	百万円	百万円	百万円
政府	15,988,442	1.3	123,826	123,826	—	15,864,616
財政融資資金	15,864,616	1.2	—	—	—	15,864,616
国債整理基金	123,826	0.0	123,826	123,826	—	—
政府関係機関等	4,255,265	0.3	4,255,265	158,000	—	—
金融機関	641,540,145	50.5	592,840,265	592,840,265	15,123,284	33,576,596
日本銀行	566,913,504	44.6	561,414,294	561,414,294	5,499,210	—
市中金融機関	74,626,641	5.9	31,425,971	31,425,971	9,624,074	33,576,596
その他	608,715,181	47.9	473,866,008	469,513,750	134,673,676	175,497
合計	1,270,499,033	100.0	1,071,085,365	1,062,635,841	149,796,960	49,616,709

- (備考) 1. 合計の〔 〕内書は、割引短期国庫債券である。
 2. 政府関係機関等の内国債には、株式会社日本政策投資銀行危機対応業務国債及び原子力損害賠償・廃炉等支援機構国債を含む。
 3. 市中金融機関には、都市銀行、地方銀行、信託銀行、外国銀行、第二地銀協加盟行、信金中央金庫、信用金庫、農林中央金庫、商工組合中央金庫、労働金庫連合会、全国信用協同組合連合会、生命保険会社、銀行協会等及びその他金融機関の自己口の計数を計上している。
 4. 出資・拠出国債及び交付国債等はその他の内国債に計上している。
 5. 内国債には割引短期国庫債券を含まず、割引短期国庫債券については、「国庫短期証券」として政府短期証券と統合発行しており、所有者別現在額の把握ができないことから、「国庫短期証券」として政府短期証券との合計額により計上している。

6. 一般会計歳入歳出決算に占め

年 度	収 納 済 歳 入 額				
	(A)	租 税 収 入 (B) $\cdot \frac{(B)}{(A)}$			公 債 金 (C) $\cdot \frac{(C)}{(A)}$
	億円	億円	%	億円	%
平成 17	890,003	490,654	55.1	312,690	35.1
18	844,127	490,691	58.1	274,700	32.5
19	845,535	510,182	60.3	253,820	30.0
20	892,082	442,673	49.6	331,680	37.2
21	1,071,142	387,331	36.2	519,550	48.5
22	1,005,346	414,868	41.3	423,030	42.1
23	1,099,795	428,326	38.9	540,480	49.1
24	1,077,620	439,314	40.8	500,492	46.4
25	1,060,447	469,529	44.3	434,545	41.0
26	1,046,791	539,707	51.6	384,929	36.8
27	1,021,753	562,854	55.1	349,183	34.2
28	1,027,740	554,686	54.0	380,346	37.0
29	1,036,440	587,875	56.7	335,546	32.4
30	1,056,974	603,564	57.1	343,954	32.5
令和 元	1,091,624	584,415	53.5	365,819	33.5
2	1,845,788	608,216	33.0	1,085,539	58.8
3	1,694,031	670,379	39.6	576,550	34.0
4	1,537,295	711,374	46.3	504,789	32.8

- (備考) 1. 租税収入は、租税及び印紙収入の合計である。
2. 国債費は、国債償還、借入金償還、国債利子、借入金利子及び事務取扱費の合計である。
3. 新規剰余金は、繰越歳出予算財源控除後の新規発生剰余金である。
4. 平成22年度、30年度及び令和元年度の歳計剰余金のうち、公債等償還財源への充当はないが、平成22年度については、「平成三十年度歳入歳出の決算上の剰余金の処理の特例に関する法律(令和2年法律第3号)」、令和法第6条第1項の規定は、適用しないこととなったためである。
5. 平成23年度から27年度の公債等償還財源充当額については、財政法第6条及び東日本大震災からの復興のためのものである。
6. 令和4年度の「公債等償還財源充当」欄については、本年報の作成時点で未定のため空欄としている。

る公債金及び国債費等の割合（平成17年度以降）

支出歳出額			歳計剰余金			年 度
(D)	国 債 費 (E) · $\frac{(E)}{(D)}$		新規剰余金	公債等償還財源 充 当		
億円	億円	%		億円	億円	億円
855,196	187,360	21.9	34,807	15,040	9,009	平成 17
814,455	180,369	22.1	29,672	8,321	4,143	18
818,426	192,904	23.6	27,109	6,319	3,160	19
846,974	191,665	22.6	45,108	—	—	20
1,009,734	184,448	18.3	61,408	22,005	8,123	21
953,123	195,439	20.5	52,222	20,106	—	22
1,007,154	196,277	19.5	92,641	22,073	9,895	23
970,872	210,107	21.6	106,749	28,434	8,446	24
1,001,889	212,935	21.3	58,558	20,375	7,247	25
988,135	221,867	22.5	58,657	22,586	7,904	26
982,303	224,635	22.9	39,450	3,081	1,272	27
975,418	220,856	22.6	52,323	4,377	1,891	28
981,156	225,208	23.0	55,284	11,681	4,547	29
989,747	225,286	22.8	67,227	14,275	—	30
1,013,665	222,857	22.0	77,959	6,904	—	令和 元
1,475,974	223,256	15.1	369,815	62,010	22,682	2
1,446,495	245,893	17.0	247,536	22,732	6,906	3
1,323,855	238,697	18.0	213,439	33,911	—	4

については、「平成二十二年度歳入歳出の決算上の剰余金の処理の特例に関する法律(平成23年法律第88号)」、平成30年度に元年度については「令和元年度歳入歳出の決算上の剰余金の処理の特例に関する法律(令和3年法律第4号)」により、財政
 めの施策を実施するために必要な財源の確保に関する特別措置法附則第15条の規定による復興債の償還費用の財源に充て