

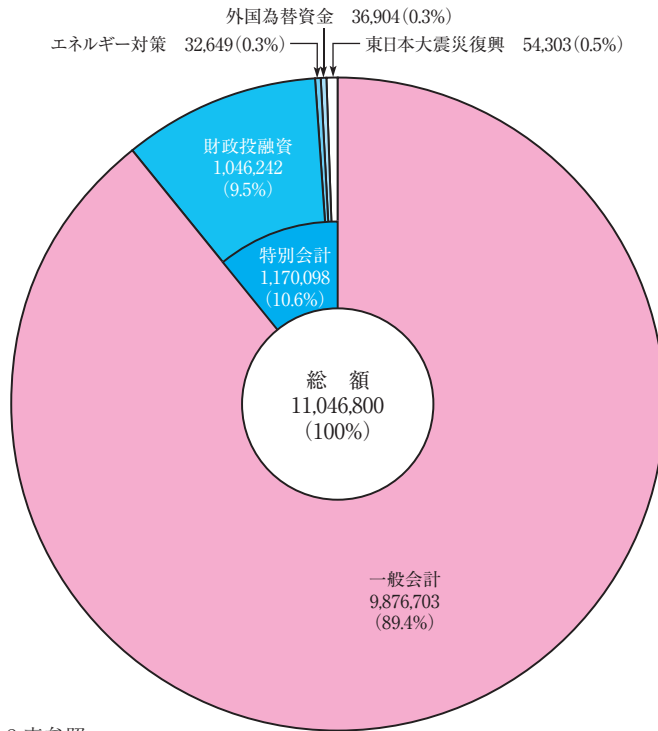
第 2 部 国 債

グ ラ フ	頁
(D) 内国債の負担会計別現在額 } (E) 内国債の所有者別現在額 }	13
(F) 令和 3 年度末現在の普通国債の償還年度別償還額	37
(一 般)	
7. 令和 3 年度中の国債の名称別増減額 内 国 債	14
8. 令和 3 年度末の国債の名称別及び負担会計別現在額	18
9. 国債の名称別の増減額及び現在額 (最近 5 年間)	20
10. 国債の負担会計別増減額及び現在額 (最近 5 年間)	28
11. 内国債の所有者別現在額 (最近 5 年間)	30
12. 国債の利率別現在額 (最近 5 年間)	32
(発行・償還)	
13. 国債の発行方法別(新規、借換)発行額及び償還方法別(現金、借換)償還額 (平成16年度以降)	34
14. 国債の消化先別発行額 (最近 3 年間)	36
15. 令和 3 年度末現在の国債の発行年度別、償還年次表	
(A) 普通国債	38
(B) 財政投融资特別会計国債	54

国 債

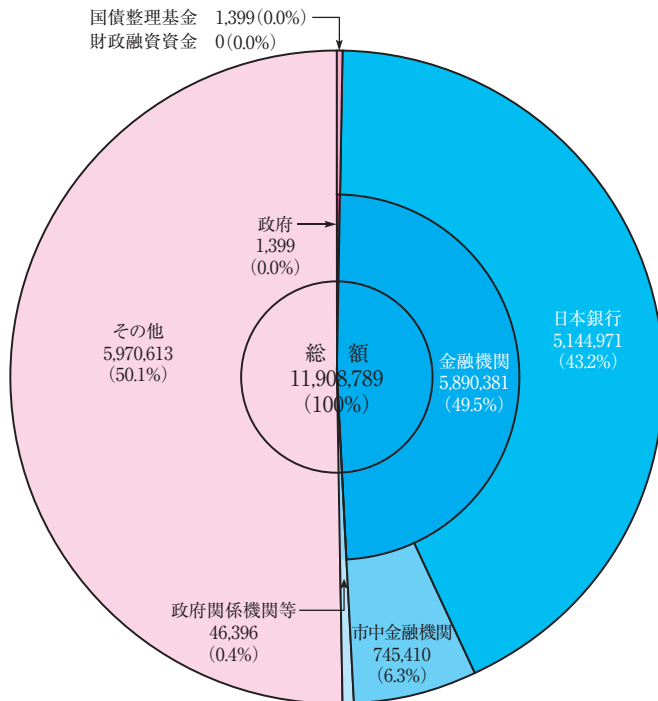
(D) 内国債の負担会計別現在額

(単位 億円)



(注)……………18頁第8表参照

(E) 内国債の所有者別現在額



(注)……………30頁第11表参照

7. 令和3年度中の国 内 国

名 称	番 号	令和3年度首現在額	発 行 額	債 額	
				総	額
		千円	千円	千円	
邦 債					
利付国庫債券(40年)	1	30,453,000,000	4,645,500,000		—
利付国庫債券(30年)	2	137,857,950,000	13,350,400,000		108,000
利付国庫債券(20年)	3	270,828,242,000	19,641,600,000		4,459,900,000
利付国庫債券(変動・15年)	4	7,123,900,000	—		4,286,100,000
利付国庫債券(10年)	5	316,538,401,500 [712,276,700]	36,369,440,850 [—]		32,588,686,050 [164,950,360]
個人向け利付国庫債券(変動・10年)	6	10,006,039,520	2,219,547,210 (113,617,790)		2,610,119,360
利付国庫債券(物価連動・10年)	7	11,070,427,918	799,100,000		518,078,246
利付国庫債券(5年)	8	135,198,700,000	31,307,200,000		30,406,600,000
個人向け利付国庫債券(固定・5年)	9	1,228,151,830	230,207,100		511,403,330
個人向け利付国庫債券(固定・3年)	10	1,761,963,400 [4,594,269,700]	523,074,310 [1,313,871,400]		488,825,300 [2,442,807,250]
利付国庫債券(2年)	11	60,130,900,000 [1,477,971,350]	37,226,600,000 [1,417,608,550]		25,815,500,000 [1,477,971,350]
割引短期国庫債券	12	83,094,780,000 [6,784,517,750]	69,096,640,000 [2,731,479,950] (113,617,790)		83,094,780,000 [4,085,728,960]
普通国債及び財政投融资特別会計国債計	13	1,065,292,456,168	215,409,309,470		184,780,100,286
遺族国庫債券	14	1,795	320		680
引揚者国庫債券	15	3	—		1
特別給付金国庫債券	16	1,620	—		540
第四回特別給付金国庫債券	17	6,300	—		1,920
第十回特別給付金国庫債券	18	27,720	—		8,280
			△ 2,100	△	2,100
第四回特別弔慰金国庫債券	19	—	—		—
第十三回特別給付金国庫債券	20	59,450	18,700		59,450
第十七回特別給付金国庫債券	21	151,560	—		38,700
			△ 3,600	△	3,600
第六回特別弔慰金国庫債券	22	—	—		—
			△ 240	△	240
第七回特別弔慰金国庫債券	23	—	—		—
第二十二回特別給付金国庫債券	24	786,200	—		222,000
			△ 5,600	△	5,600
第八回特別弔慰金国庫債券	25	—	—		—
			△ 300	△	300
第二十三回特別給付金国庫債券	26	—	—		—
				△	200
第二十七回特別給付金国庫債券	27	28,615,800	46,000		9,261,000
			△ 4,000	△	4,000
第十回特別弔慰金国庫債券	28	—	500		500
第二十八回特別給付金国庫債券	29	185,860	—		185,860
			△ 2,500	△	500
第十一回特別弔慰金国庫債券	30	80,605,000	83,165,500		32,967,100
第二十九回特別給付金国庫債券	31	—	160,050		—
			△ 18,340	△	16,540
交 付 国 債 計	32	110,441,308	83,391,070		42,746,030

債の名称別増減額

債(1)

還 額			令和3年度末現在額	番号
満期償還	年賦償還	買入消却等		
千円	千円	千円	千円	
—	—	—	35,098,500,000	1
—	—	108,000	151,208,242,000	2
4,459,900,000	—	—	286,009,942,000	3
4,286,100,000	—	—	2,837,800,000	4
32,588,686,050	—	—	320,319,156,300	5
[140,465,410]	[—]	[24,484,950]	[547,326,340]	
336,932,450	—	2,273,186,910	9,615,467,370	6
—	—	518,078,246	11,465,067,462	7
30,406,600,000	—	—	136,099,300,000	8
453,447,260	—	57,956,070	946,955,600	9
417,154,800	—	71,670,500	1,796,212,410	10
[2,442,807,250]	[—]	[—]	[3,465,333,850]	
25,815,500,000	—	—	71,542,000,000	11
[1,477,971,350]	[—]	[—]	[1,417,608,550]	
83,094,780,000	—	—	69,096,640,000	12
[4,061,244,010]	[—]	[24,484,950]	[5,430,268,740]	
181,859,100,560	—	2,920,999,726	1,096,035,283,142	13
—	680	—	1,435	14
—	1	—	2	15
—	540	—	1,080	16
—	1,920	—	4,380	17
—	8,280	—	19,440	18
△	2,100	—	—	19
—	—	—	—	20
—	59,450	—	18,700	20
—	38,700	—	112,860	21
△	3,600	—	—	22
—	—	—	—	23
△	240	—	—	23
—	—	—	—	24
—	221,700	300	564,200	24
△	5,600	—	—	25
—	—	—	—	25
△	300	—	—	26
—	—	—	—	26
△	200	—	—	27
—	9,256,200	4,800	19,401,000	27
△	4,000	—	—	28
—	500	—	—	28
—	185,860	—	—	29
△	500	—	—	29
—	32,754,100	213,000	130,801,400	30
—	—	—	160,050	31
△	16,540	—	—	32
—	42,527,930	218,100	151,084,548	32

7. 令和3年度中の国内

名 称	番号	令和3年度首現在額	発行額	償 額	
				総	額
		千円	千円		千円
国際通貨基金通貨代用証券	33	3,542,793,881	267,129,875		119,486,000
国際開発協会通貨代用国庫債券	34	—	138,745,330		138,745,330
アジア開発銀行特別基金拠出国庫債券	35	61,149,321	26,176,727		47,384,434
アフリカ開発基金通貨代用国庫債券	36	50,369,080	17,502,168		15,867,586
米州開発銀行多数国間基金拠出国庫債券	37	2,998,358	—		2,998,358
国際農業開発基金拠出国庫債券	38	3,188,983	3,042,392		1,594,491
国際復興開発銀行通貨代用国庫債券	39	—	11,999,735		11,999,735
国際復興開発銀行地球環境基金拠出国庫債券	40	50,780,058	23,676,667		16,994,200
アフリカ開発銀行通貨代用国庫債券	41	—	4,883,717		4,883,717
多数国間投資保証機関通貨代用国庫債券	42	720,522	—		—
緑の気候基金拠出国庫債券	43	59,793,739	41,217,514		42,135,746
出 資 国 債 等 計	44	3,771,793,942	534,374,124		402,089,598
株式会社日本政策投資銀行危機対応業務国庫債券	45	1,324,665,000	—		—
原子力損害賠償・廃炉等支援機構国庫債券	46	3,660,900,000	—		396,000,000
			(113,617,790)		
邦 貨 債 計	47	1,074,160,256,418	216,027,074,664	△	185,620,935,914
外 貨 債		ドル	ドル		ドル
国際金融公社通貨代用国庫債券	48	—	459,382,800		459,382,800
		千円	千円		千円
(米貨債邦貨換算額)	49	(—)	(49,613,342)		(49,613,342)
			(113,617,790)		
内 国 債 計 (邦貨額)	50	1,074,160,256,418	216,076,688,006	△	185,670,549,257

- (備考) 1. 発行額欄の()外書は、物価の変動に応じて発行後にその元金が増減した額であり、△印は発行取消額である。
 2. 償還額欄の△印は、発行取消に伴う年賦金の償還額の取消額等である。
 3. 各欄の上段 [] 内書は、復興債に係る計数である。

債の名称別増減額

債(2)

還 額			買入消却等	令和3年度末現在額	番号
満期償還	年賦償還				
千円	千円	千円		千円	
(要求払) 119,486,000	—	—		3,690,437,756	33
(要求払) 138,745,330	—	—		—	34
(要求払) 47,384,434	—	—		39,941,614	35
(要求払) 15,867,586	—	—		52,003,661	36
(要求払) 2,998,358	—	—		—	37
(要求払) 1,594,491	—	—		4,636,884	38
(要求払) 11,999,735	—	—		—	39
(要求払) 16,994,200	—	—		57,462,525	40
(要求払) 4,883,717	—	—		—	41
—	—	—		720,522	42
(要求払) 42,135,746	—	—		58,875,507	43
402,089,598	—	—		3,904,078,468	44
—	—	—		1,324,665,000	45
(要求払) 396,000,000	—	—		3,264,900,000	46
	△	16,540			
182,657,190,158	42,527,930		2,921,217,826	1,104,680,011,157	47
ドル	ドル	ドル	ドル	ドル	
(要求払) 459,382,800	—	—	—	—	48
千円	千円	千円	千円	千円	
(49,613,342)	(—)	(—)	(—)	(—)	49
	△	16,540			
182,706,803,500	42,527,930		2,921,217,826	1,104,680,011,157	50

8. 令和3年度末の国債の名

名 称	番 号	令和3年度末現在額	一 般 会 計
		千円	千円
内 国 債			
利付国庫債券(40年)	1	35,098,500,000	31,936,819,500
利付国庫債券(30年)	2	151,208,242,000	142,944,233,300
利付国庫債券(20年)	3	286,009,942,000	266,233,591,000
利付国庫債券(変動・15年)	4	2,837,800,000	2,837,800,000
利付国庫債券(10年)	5	320,319,156,300	283,083,198,850
個人向け利付国庫債券(変動・10年)	6	9,615,467,370	9,068,141,030
利付国庫債券(物価連動・10年)	7	11,465,067,462	11,465,067,462
利付国庫債券(5年)	8	136,099,300,000	108,762,107,000
個人向け利付国庫債券(固定・5年)	9	946,955,600	946,955,600
個人向け利付国庫債券(固定・3年)	10	1,796,212,410	1,796,212,410
利付国庫債券(2年)	11	71,542,000,000	59,227,703,450
割引短期国庫債券	12	69,096,640,000	67,679,031,450
遺族国庫債券	13	1,435	1,435
引揚者国庫債券	14	2	2
特別給付金国庫債券	15	1,080	1,080
第四回特別給付金国庫債券	16	4,380	4,380
第十回特別給付金国庫債券	17	19,440	19,440
第十三回特別給付金国庫債券	18	18,700	18,700
第十七回特別給付金国庫債券	19	112,860	112,860
第二十二回特別給付金国庫債券	20	564,200	564,200
第二十七回特別給付金国庫債券	21	19,401,000	19,401,000
第十一回特別弔慰金国庫債券	22	130,801,400	130,801,400
第二十九回特別給付金国庫債券	23	160,050	160,050
国際通貨基金通貨代用証券	24	3,690,437,756	—
アジア開発銀行特別基金拠出国庫債券	25	39,941,614	39,941,614
アフリカ開発基金通貨代用国庫債券	26	52,003,661	52,003,661
国際農業開発基金拠出国庫債券	27	4,636,884	4,636,884
国際復興開発銀行地球環境基金拠出国庫債券	28	57,462,525	57,462,525
多数国間投資保証機関通貨代用国庫債券	29	720,522	720,522
緑の気候基金拠出国庫債券	30	58,875,507	58,875,507
株式会社日本政策投資銀行危機対応業務国庫債券	31	1,324,665,000	1,324,665,000
原子力損害賠償・廃炉等支援機構国庫債券	32	3,264,900,000	—
内 国 債 計	33	1,104,680,011,157	987,670,251,311
合 計	34	1,104,680,011,157	987,670,251,311

称別及び負担会計別現在額

特 別 会 計				番 号
外 国 為 替 資 金	財 政 投 融 資	エ ネ ル ギ ー 対 策	東 日 本 大 震 災 復 興	
千円	千円	千円	千円	
—	3,161,680,500	—	—	1
—	8,264,008,700	—	—	2
—	19,776,351,000	—	—	3
—	—	—	—	4
—	37,235,957,450	—	—	5
—	—	—	547,326,340	6
—	—	—	—	7
—	27,337,193,000	—	—	8
—	—	—	—	9
—	—	—	—	10
—	8,848,962,700	—	3,465,333,850	11
—	—	—	1,417,608,550	12
—	—	—	—	13
—	—	—	—	14
—	—	—	—	15
—	—	—	—	16
—	—	—	—	17
—	—	—	—	18
—	—	—	—	19
—	—	—	—	20
—	—	—	—	21
—	—	—	—	22
—	—	—	—	23
3,690,437,756	—	—	—	24
—	—	—	—	25
—	—	—	—	26
—	—	—	—	27
—	—	—	—	28
—	—	—	—	29
—	—	—	—	30
—	—	—	—	31
—	—	3,264,900,000	—	32
3,690,437,756	104,624,153,350	3,264,900,000	5,430,268,740	33
3,690,437,756	104,624,153,350	3,264,900,000	5,430,268,740	34

9. 国債の名称別の

名 称	番 号	平成 29 年 度			30	
		発 行 額	償 還 額	年 度 末 現 在 額	発 行 額	償 還 額
		千円	千円	千円	千円	千円
邦 債		(2,120,106,250)			(1,411,619,250)	
利付国庫債券(40年)	1	3,686,100,000 (8,030,501,700)	—	20,283,700,000	2,907,700,000 (6,954,094,850)	—
利付国庫債券(30年)	2	12,293,100,000 (13,107,597,250)	—	104,613,474,000	10,776,900,000 (13,620,986,050)	—
利付国庫債券(20年)	3	17,193,200,000 (—)	2,462,800,000	230,546,960,000	18,001,200,000 (—)	3,204,818,000
利付国庫債券(変動・15年)	4	— (20,397,412,700)	3,671,300,000	22,390,900,000	— (21,366,955,700)	3,676,800,000
利付国庫債券(10年)	5	33,028,662,150 (2,683,999,840)	27,638,424,250	308,203,794,650	33,275,284,600 (4,035,683,010)	27,155,746,000
個人向け利付国庫債券(変動・10年)	6	2,683,999,840 (1,760,400,000) [72,104,588]	2,385,982,870	8,520,562,000	4,035,683,010 (1,722,700,000) [72,288,346]	2,719,165,850
利付国庫債券(物価連動・10年)	7	1,760,400,000 (17,384,840,900)	1,041,337,318	8,473,564,620	1,722,700,000 (15,041,102,300)	568,540,354
利付国庫債券(5年)	8	29,335,500,000 (226,781,600)	33,063,569,200	156,681,304,300	26,114,700,000 (195,969,780)	35,392,611,550
個人向け利付国庫債券(固定・5年)	9	226,781,600 (538,518,870)	684,137,110	1,944,811,580	195,969,780 (461,031,690)	716,958,210
個人向け利付国庫債券(固定・3年)	10	538,518,870 (16,434,117,500)	367,965,590	1,274,189,970	461,031,690 (15,516,945,600)	305,470,360
利付国庫債券(2年)	11	28,360,304,000 (26,525,602,000)	30,804,820,000	57,975,364,000	27,108,800,000 (24,059,217,900)	29,647,760,000
割引短期国庫債券	12	26,796,180,000 (109,209,878,610) [72,104,588]	32,973,980,000 (106,160,106,009)	26,796,180,000	24,096,070,000 (104,386,306,130) [72,288,346]	26,796,180,000 (103,054,100,105)
普通国債及び財政投融资特別会計国債計	13	155,902,746,460	135,094,316,338	947,704,805,120	148,696,039,080	130,184,050,324
遺族国庫債券	14	1,440	1,675	2,178	1,190	1,110
引揚者国庫債券	15	—	5	9	—	3
特別給付金国庫債券	16	—	540	3,240	—	540
引揚者特別交付金国庫債券	17	—	11	4	—	2
第四回特別給付金国庫債券	18	1,800	2,100	12,060	—	1,920
第二回特別弔慰金国庫債券	19	—	—	—	△ 200	△ 200
第三回特別弔慰金国庫債券	20	—	—	—	—	—
第十回特別給付金国庫債券	21	8,400	9,000	52,560	—	8,280
第四回特別弔慰金国庫債券	22	△ 600	△ 600	—	△ 1,200	△ 1,200
第十三回特別給付金国庫債券	23	127,400	52,540	209,960	8,000	55,660
第十七回特別給付金国庫債券	24	59,400	91,080	259,020	3,600	39,420
第十六回特別弔慰金国庫債券	25	△ 2,800	△ 2,800	—	△ 2,400	△ 2,400
第七回特別弔慰金国庫債券	26	△ 480	△ 480	—	△ 240	△ 240
第二十二回特別給付金国庫債券	27	244,000	328,800	1,549,200	34,000	273,200
第八回特別弔慰金国庫債券	28	△ 4,400	△ 4,400	—	△ 3,200	△ 3,200
第二十三回特別給付金国庫債券	29	—	—	—	△ 150	△ 150
第九回特別弔慰金国庫債券	30	480	480	—	—	—
第二十六回特別給付金国庫債券	31	—	5,600	—	—	—
第二十七回特別給付金国庫債券	32	1,258,000	9,267,600	56,112,200	104,000	9,281,600
第十回特別弔慰金国庫債券	33	47,622,250	54,729,650	135,222,600	11,734,500	52,140,500
第二十八回特別給付金国庫債券	34	53,550	175,080	699,120	33,275	188,540
第十一回特別弔慰金国庫債券	35	—	—	—	—	—
第二十九回特別給付金国庫債券	36	—	—	—	—	—
交付国債計	37	49,368,440	64,655,880	194,122,152	11,911,175	61,983,385

増減額及び現在額（1）（最近5年間）

年度末 現在額	令和元年度			2			番 号
	発行額	償還額	年度末 現在額	発行額	償還額	年度末 現在額	
千円	千円	千円	千円	千円	千円	千円	
	(1,982,992,550)			(2,118,069,900)			
23,191,400,000	3,313,200,000	—	26,504,600,000	3,948,400,000	—	30,453,000,000	1
	(6,514,940,800)			(4,264,104,100)			
115,390,374,000	10,416,400,000	24,000	125,806,750,000	12,051,200,000	—	137,857,950,000	2
	(12,489,103,550)			(7,542,696,200)			
245,343,342,000	17,226,500,000	3,849,800,000	258,720,042,000	18,701,500,000	6,593,300,000	270,828,242,000	3
	(—)			(—)			
18,714,100,000	—	4,968,000,000	13,746,100,000	—	6,622,200,000	7,123,900,000	4
	(16,829,486,000)			(7,573,391,100)			
314,323,333,250	30,195,295,000	30,562,350,400	313,956,277,850	35,346,636,000	32,764,512,350	316,538,401,500	5
	(4,321,494,380)			(2,130,691,370)			
9,837,079,160	4,321,494,380	3,354,410,480	10,804,163,060	2,130,691,370	2,928,814,910	10,006,039,520	6
	(1,670,100,000)			(799,300,000)			
	[86,774,373]			[△ 88,382,389]			
9,700,012,612	1,670,100,000	184,859,001	11,272,027,984	799,300,000	913,182,347	11,069,763,248	7
	(11,808,197,650)			(4,876,006,950)			
147,403,392,750	25,342,600,000	34,716,022,350	138,029,970,400	30,002,900,000	32,834,170,400	135,198,700,000	8
	(251,573,300)			(205,701,060)			
1,423,823,150	251,573,300	487,749,510	1,187,646,940	205,701,060	165,196,170	1,228,151,830	9
	(675,337,810)			(692,566,430)			
1,429,751,300	675,337,810	506,047,030	1,599,042,080	692,566,430	529,645,110	1,761,963,400	10
	(14,291,110,550)			(5,327,503,800)			
55,436,404,000	25,774,900,000	28,850,704,000	52,360,600,000	34,442,300,000	26,672,000,000	60,130,900,000	11
	(23,547,770,300)			(36,315,139,150)			
24,096,070,000	23,797,400,000	24,096,070,000	23,797,400,000	83,094,780,000	23,797,400,000	83,094,780,000	12
	(94,382,106,890)	(103,997,670,011)		(71,845,170,060)	(108,253,927,985)		
	[86,774,373]			[△ 88,382,389]			
966,289,082,222	142,984,800,490	131,576,036,771	977,784,620,314	221,415,974,860	133,820,421,287	1,065,291,791,498	13
2,258	580	687	2,151	250	607	1,795	14
6	—	2	4	—	1	3	15
2,700	—	540	2,160	—	540	1,620	16
2	—	2	—	—	—	—	17
10,140	—	1,920	8,220	—	1,920	6,300	18
—	—	—	—	—	—	—	19
—	—	—	—	△ 120	△ 120	—	20
44,280	—	8,280	36,000	—	8,280	27,720	21
—	—	—	—	△ 600	△ 600	—	22
162,300	26,500	70,000	118,800	200	59,550	59,450	23
223,200	10,800	42,300	191,700	—	40,140	151,560	24
—	△ 400	△ 400	—	△ 1,600	△ 1,600	—	25
—	△ 240	△ 240	—	△ 240	△ 240	—	26
1,310,000	20,000	279,800	1,050,200	4,000	268,000	786,200	27
—	△ 1,200	△ 1,200	—	△ 2,400	△ 2,400	—	28
—	—	—	—	—	—	—	29
—	240	240	—	240	240	—	30
—	—	—	—	—	—	—	31
46,934,600	128,000	9,299,600	37,763,000	118,000	9,265,200	28,615,800	32
94,816,600	126,250	47,509,850	47,433,000	5,750	47,438,750	—	33
543,855	22,875	195,010	371,720	—	185,860	185,860	34
—	—	—	—	80,605,000	—	80,605,000	35
—	—	—	—	—	—	—	36
144,049,942	333,405	57,406,391	86,976,955	80,728,480	57,264,127	110,441,308	37

9. 国債の名称別の増減額及び現在額（1）（最近5年間）

名 称	番号	令和3年度		
		発行額	償還額	年度末現在額
邦 債		千円	千円	千円
利付国庫債券(40年)	1	(3,262,346,950) 4,645,500,000 (7,995,445,550)	—	35,098,500,000
利付国庫債券(30年)	2	13,350,400,000 (14,063,219,600)	108,000	151,208,242,000
利付国庫債券(20年)	3	19,641,600,000 (—)	4,459,900,000	286,009,942,000
利付国庫債券(変動・15年)	4	— (19,882,992,950)	4,286,100,000	2,837,800,000
利付国庫債券(10年)	5	36,369,440,850 (2,219,547,210)	32,588,686,050	320,319,156,300
個人向け利付国庫債券(変動・10年)	6	2,219,547,210 (799,100,000) [114,282,460]	2,610,119,360	9,615,467,370
利付国庫債券(物価連動・10年)	7	799,100,000 (14,854,124,200)	518,078,246	11,465,067,462
利付国庫債券(5年)	8	31,307,200,000 (230,207,100)	30,406,600,000	136,099,300,000
個人向け利付国庫債券(固定・5年)	9	230,207,100 (523,074,310)	511,403,330	946,955,600
個人向け利付国庫債券(固定・3年)	10	523,074,310 (20,944,241,600)	488,825,300	1,796,212,410
利付国庫債券(2年)	11	37,226,600,000 (62,833,277,950)	25,815,500,000	71,542,000,000
割引短期国庫債券	12	69,096,640,000 (147,607,577,420) [114,282,460]	83,094,780,000 (142,590,884,831)	69,096,640,000
普通国債及び財政投融资特別会計国債計	13	215,409,309,470	184,780,100,286	1,096,035,283,142
遺族国庫債券	14	320	680	1,435
引揚者国庫債券	15	—	1	2
特別給付金国庫債券	16	—	540	1,080
引揚者特別交付金国庫債券	17	—	—	—
第四回特別給付金国庫債券	18	—	1,920	4,380
第二回特別弔慰金国庫債券	19	—	—	—
第三回特別弔慰金国庫債券	20	—	—	—
第十回特別給付金国庫債券	21	—	8,280	19,440
第四回特別弔慰金国庫債券	22	△ 2,100	△ 2,100	—
第十三回特別給付金国庫債券	23	18,700	59,450	18,700
第十七回特別給付金国庫債券	24	—	38,700	112,860
第六回特別弔慰金国庫債券	25	△ 3,600	△ 3,600	—
第七回特別弔慰金国庫債券	26	△ 240	△ 240	—
第二十二回特別給付金国庫債券	27	—	222,000	564,200
第八回特別弔慰金国庫債券	28	△ 5,600	△ 5,600	—
第二十三回特別給付金国庫債券	29	△ 300	△ 300	—
第九回特別弔慰金国庫債券	30	—	—	—
第二十六回特別給付金国庫債券	31	—	—	—
第二十七回特別給付金国庫債券	32	46,000	9,260,800	19,401,000
第十回特別弔慰金国庫債券	33	△ 3,500	△ 3,500	—
第二十八回特別給付金国庫債券	34	—	185,860	—
第十一回特別弔慰金国庫債券	35	83,163,000	32,966,600	130,801,400
第二十九回特別給付金国庫債券	36	160,050	—	160,050
交付国債計	37	83,372,730	42,729,490	151,084,548

9. 国債の名称別の

名 称	番 号	平成 29 年 度			30	
		発 行 額	償 還 額	年 度 末 現 在 額	発 行 額	償 還 額
		千円	千円	千円	千円	千円
国際通貨基金通貨代用証券	38	40,793,000	177,711,000	4,160,245,167	135,618,714	262,066,000
国際開発協会通貨代用国庫債券	39	115,473,710	167,727,300	25,736,530	115,848,800	90,112,280
アジア開発銀行通貨代用国庫債券	40	—	5,008,043	12,934,193	—	6,425,208
アジア開発銀行特別基金拠出国庫債券	41	34,343,604	46,919,513	80,590,485	34,343,604	45,501,323
アフリカ開発基金通貨代用国庫債券	42	25,565,977	19,244,009	50,654,393	12,878,987	16,198,725
米州開発銀行多数国間基金拠出国庫債券	43	—	188,443	—	8,995,074	—
国際農業開発基金拠出国庫債券	44	—	1,475,777	2,951,554	3,188,983	1,475,777
国際復興開発銀行通貨代用国庫債券	45	—	—	—	—	—
国際復興開発銀行地球環境基金拠出国庫債券	46	15,000,000	11,012,075	47,079,530	—	10,431,725
アフリカ開発銀行通貨代用国庫債券	47	2,242,076	2,242,076	—	2,596,353	2,596,353
多数国間投資保証機関通貨代用国庫債券	48	—	—	720,522	—	—
緑の気候基金拠出国庫債券	49	38,507,164	24,028,470	63,151,749	38,507,164	18,945,525
出 資 国 債 等 計	50	271,925,531	455,556,706	4,444,064,122	351,977,679	453,752,915
株式会社日本政策投資銀行危機対応業務国庫債券	51	—	—	1,324,665,000	—	—
原子力損害賠償・廃炉等支援機構国庫債券	52	4,500,000,000	940,600,000	5,473,600,000	—	770,200,000
		(109,209,878,610)			(104,386,306,130)	
		[72,104,588]			[72,288,346]	
邦 貨 債 計	53	160,724,040,431	136,555,128,924	959,141,256,394	149,059,927,934	131,469,986,624
米 貨 債		ドル	ドル	ドル	ドル	ドル
国際金融公社通貨代用国庫債券	54	—	—	—	—	—
国際復興開発銀行通貨代用国庫債券	55	—	—	—	—	—
(米 貨 債 邦 貨 換 算 額)	56	千円 (—)	千円 (—)	千円 (—)	千円 (—)	千円 (—)
		(109,209,878,610)			(104,386,306,130)	
		[72,104,588]			[72,288,346]	
A. 内 国 債 計 (邦 貨 額)	57	160,724,040,431	136,555,128,924	959,141,256,394	149,059,927,934	131,469,986,624
B. 一般会計承継借入金(借換対象分)	58	—	583,881,482	11,093,748,158	—	583,881,482
		(109,209,878,610)	(106,382,011,328)		(104,386,306,130)	(103,285,347,527)
		[72,104,588]			[72,288,346]	
C. A + B	59	160,724,040,431	137,139,010,406	970,235,004,552	149,059,927,934	132,053,868,106

(備考) 1. 発行額欄の () 内書は、借換発行額であり、償還額欄の () 内書は、借換発行収入金により償還した
2. 発行額欄の [] 外書は、物価の変動に応じて発行後にその元金が増減した額である。

増減額及び現在額（2）（最近5年間）

年度末 現在額	令和元年度			2			番号
	発行額	償還額	年度末 現在額	発行額	償還額	年度末 現在額	
千円	千円	千円	千円	千円	千円	千円	
4,033,797,881	57,350,000	170,173,000	3,920,974,881	4,139,000	382,320,000	3,542,793,881	38
51,473,050	114,609,570	88,873,050	77,209,570	136,613,000	213,822,570	—	39
6,508,985	—	6,508,985	—	—	—	—	40
69,432,766	34,343,604	40,996,776	62,779,595	34,343,604	35,973,877	61,149,321	41
47,334,656	—	12,559,946	34,774,709	33,176,551	17,582,181	50,369,080	42
8,995,074	—	2,998,358	5,996,716	—	2,998,358	2,998,358	43
4,664,760	3,188,983	3,070,268	4,783,474	—	1,594,491	3,188,983	44
—	36,484,019	36,484,019	—	—	—	—	45
36,647,805	23,676,667	16,967,235	43,357,237	23,676,667	16,253,845	50,780,058	46
—	—	—	—	4,883,717	4,883,717	—	47
720,522	—	—	720,522	—	—	720,522	48
82,713,388	—	18,329,410	64,383,978	41,217,514	45,807,752	59,793,739	49
4,342,288,886	269,652,843	396,961,047	4,214,980,681	278,050,052	721,236,792	3,771,793,942	50
1,324,665,000	—	—	1,324,665,000	—	—	1,324,665,000	51
4,703,400,000	—	526,000,000	4,177,400,000	—	516,500,000	3,660,900,000	52
	(94,382,106,890)			(71,845,170,060)			
	[86,774,373]			[△ 88,382,389]			
976,803,486,049	143,254,786,738	132,556,404,209	987,588,642,951	221,774,753,392	135,115,422,206	1,074,159,591,748	53
ドル	ドル	ドル	ドル	ドル	ドル	ドル	
—	—	—	—	17,627,000	17,627,000	—	54
—	36,852,545	36,852,545	—	—	—	—	55
千円	千円	千円	千円	千円	千円	千円	
(—)	(4,053,780)	(4,053,780)	(—)	(1,938,970)	(1,938,970)	(—)	56
	(94,382,106,890)			(71,845,170,060)			
	[86,774,373]			[△ 88,382,389]			
976,803,486,049	143,258,840,518	132,560,457,989	987,588,642,951	221,776,692,362	135,117,361,176	1,074,159,591,748	57
10,509,866,676	—	583,881,482	9,925,985,194	—	583,881,482	9,342,103,712	58
	(94,382,106,890)	(104,238,259,537)		(71,845,170,060)	(108,503,859,615)		
	[86,774,373]			[△ 88,382,389]			
987,313,352,725	143,258,840,518	133,144,339,471	997,514,628,145	221,776,692,362	135,701,242,658	1,083,501,695,460	59

額である。

9. 国債の名称別の増減額及び現在額 (2) (最近5年間)

名 称	番 号	令 和 3 年 度		
		発 行 額	償 還 額	年 度 末 現 在 額
		千円	千円	千円
国際通貨基金通貨代用証券	38	267,129,875	119,486,000	3,690,437,756
国際開発協会通貨代用国庫債券	39	138,745,330	138,745,330	—
アジア開発銀行通貨代用国庫債券	40	—	—	—
アジア開発銀行特別基金拠出国庫債券	41	26,176,727	47,384,434	39,941,614
アフリカ開発基金通貨代用国庫債券	42	17,502,168	15,867,586	52,003,661
米州開発銀行多数国間基金拠出国庫債券	43	—	2,998,358	—
国際農業開発基金拠出国庫債券	44	3,042,392	1,594,491	4,636,884
国際復興開発銀行通貨代用国庫債券	45	11,999,735	11,999,735	—
国際復興開発銀行地球環境基金拠出国庫債券	46	23,676,667	16,994,200	57,462,525
アフリカ開発銀行通貨代用国庫債券	47	4,883,717	4,883,717	—
多数国間投資保証機関通貨代用国庫債券	48	—	—	720,522
緑の気候基金拠出国庫債券	49	41,217,514	42,135,746	58,875,507
出 資 国 債 等 計	50	534,374,124	402,089,598	3,904,078,468
株式会社日本政策投資銀行危機対応業務国庫債券	51	—	—	1,324,665,000
原子力損害賠償・廃炉等支援機構国庫債券	52	—	396,000,000	3,264,900,000
		(147,607,577,420)		
		[114,282,460]		
邦 貨 債 計	53	216,027,056,324	185,620,919,374	1,104,680,011,157
米 貨 債		ドル	ドル	ドル
国際金融公社通貨代用国庫債券	54	459,382,800	459,382,800	—
国際復興開発銀行通貨代用国庫債券	55	—	—	—
(米 貨 債 邦 貨 換 算 額)	56	千円 (49,613,342)	千円 (49,613,342)	千円 (—)
		(147,607,577,420)		
		[114,282,460]		
A. 内 国 債 計 (邦 貨 額)	57	216,076,669,666	185,670,532,717	1,104,680,011,157
B. 一般会計承継借入金(借換対象分)	58	—	583,881,482	8,758,222,230
		(147,607,577,420)	(142,850,158,564)	
		[114,282,460]		
C. A + B	59	216,076,669,666	186,254,414,199	1,113,438,233,387

10. 国債の負担会計別

負担会計	番号	平成29年度			30	
		発行額	償還額	年度末 現在額	発行額	償還額
(内国債)		千円	千円	千円	千円	千円
		[71,546,609]			[72,288,346]	
一般会計	1	141,083,714,131	117,371,769,587	849,500,181,287	135,505,227,470	114,633,323,594
特別会計						
外国為替資金	2	40,793,000	177,711,000	4,160,245,167	135,618,714	262,066,000
		[557,979]				
財政投融资	3	11,963,912,850	13,689,485,787	94,525,905,500	10,615,255,100	12,895,519,500
エネルギー対策	4	4,500,000,000	940,600,000	5,473,600,000	—	770,200,000
東日本大震災復興	5	3,135,620,450	4,375,562,550	5,481,324,440	2,803,826,650	2,908,877,530
		[72,104,588]			[72,288,346]	
小計	6	160,724,040,431	136,555,128,924	959,141,256,394	149,059,927,934	131,469,986,624
(借入金)						
一般会計承継(借換対象分)	7	—	583,881,482	11,093,748,158	—	583,881,482
		(109,209,878,610)	(106,382,011,328)		(104,386,306,130)	(103,285,347,527)
		[72,104,588]			[72,288,346]	
合 計	8	160,724,040,431	137,139,010,406	970,235,004,552	149,059,927,934	132,053,868,106

負担会計	番号	令和3年度		
		発行額	償還額	年度末 現在額
(内国債)		千円	千円	千円
		[114,282,460]		
一般会計	1	202,947,218,891	156,917,640,407	987,670,251,311
特別会計				
外国為替資金	2	267,129,875	119,486,000	3,690,437,756
財政投融资	3	10,130,840,950	24,151,677,350	104,624,153,350
エネルギー対策	4	—	396,000,000	3,264,900,000
東日本大震災復興	5	2,731,479,950	4,085,728,960	5,430,268,740
		[114,282,460]		
小計	6	216,076,669,666	185,670,532,717	1,104,680,011,157
(借入金)				
一般会計承継(借換対象分)	7	—	583,881,482	8,758,222,230
		(147,607,577,420)	(142,850,158,564)	
		[114,282,460]		
合 計	8	216,076,669,666	186,254,414,199	1,113,438,233,387

(備考) 1. 発行額欄の()内書は、借換発行額であり、償還額欄の()内書は、借換発行収入金により償還した額で
2. 発行額欄の〔 〕外書は、物価の変動に応じて発行後にその元金が増減した額である。

増減額及び現在額（最近5年間）

年度末 現在額	令和元年度			2			番号
	発行額	償還額	年度末 現在額	発行額	償還額	年度末 現在額	
千円	千円	千円	千円	千円	千円	千円	
870,444,373,508	[86,774,373] 127,256,163,418	115,245,605,789	882,541,705,510	[△ 88,382,389] 179,276,694,212	120,203,626,966	941,526,390,367	1
4,033,797,881	57,350,000	170,173,000	3,920,974,881	4,139,000	382,320,000	3,542,793,881	2
92,245,641,100	12,363,421,050	13,518,980,650	91,090,081,500	38,866,425,350	11,311,517,100	118,644,989,750	3
4,703,400,000	—	526,000,000	4,177,400,000	—	516,500,000	3,660,900,000	4
5,376,273,560	3,581,906,050	3,099,698,550	5,858,481,060	3,629,433,800	2,703,397,110	6,784,517,750	5
976,803,486,049	[86,774,373] 143,258,840,518	132,560,457,989	987,588,642,951	[△ 88,382,389] 221,776,692,362	135,117,361,176	1,074,159,591,748	6
10,509,866,676	— (94,382,106,890)	583,881,482 (104,238,259,537)	9,925,985,194	— (71,845,170,060)	583,881,482 (108,503,859,615)	9,342,103,712	7
987,313,352,725	[86,774,373] 143,258,840,518	133,144,339,471	997,514,628,145	[△ 88,382,389] 221,776,692,362	135,701,242,658	1,083,501,695,460	8

ある。

11. 内国債の所有

所 有 者	番 号	平成 29 年 度		30	
		金 額	割 合	金 額	割 合
政 府	1	285,222	0.0	193,633	0.0
財 政 融 資 資 金	2	1,283	0.0	1,000	0.0
国 債 整 理 基 金	3	283,939	0.0	192,633	0.0
政 府 関 係 機 関 等	4	[1,324,665] <5,473,600> 6,858,265	0.7	[1,324,665] <4,703,400> 6,028,065	0.6
金 融 機 関	5	504,499,395	48.8	511,379,790	48.7
日 本 銀 行	6	437,894,837	42.4	458,916,783	43.7
市 中 金 融 機 関	7	66,604,559	6.4	52,463,007	5.0
そ の 他	8	522,147,304	50.5	532,551,008	50.7
合 計	9	[26,796,180] 1,033,790,186	100.0	[24,096,070] 1,050,152,496	100.0

- (備考) 1. 政府関係機関等の[]内書は、株式会社日本政策投資銀行危機対応業務国債、< >内書は、原子力損害賠償・
2. 市中金融機関には、都市銀行、地方銀行、信託銀行、外国銀行、第二地銀協加盟行、信金中央金庫、信用金
融機関の自己口の計数を計上している。
3. 出資・抛出国債及び交付国債等はその他に計上している。
4. 内国債には割引短期国庫債券を含み、割引短期国庫債券については、「国庫短期証券」として政府短期証券と
している。

者別現在額（最近5年間）

令和元年度		2		3		番号
金額	割合	金額	割合	金額	割合	
百万円 631,063	% 0.1	百万円 200,815	% 0.0	百万円 139,938	% 0.0	1
500	0.0	—	—	—	—	2
630,563	0.1	200,815	0.0	139,938	0.0	3
[1,324,665] <4,177,400> 5,532,065	0.5	[1,324,665] <3,660,900> 4,985,565	0.4	[1,324,665] <3,264,900> 4,639,565	0.4	4
513,153,271	48.3	599,528,973	51.5	589,038,052	49.5	5
450,372,485	42.4	519,886,952	44.6	514,497,059	43.2	6
62,780,786	5.9	79,642,021	6.8	74,540,993	6.3	7
542,691,063	51.1	559,743,239	48.1	597,061,336	50.1	8
[23,797,400] 1,062,007,463	100.0	[83,094,780] 1,164,458,592	100.0	[69,096,640] 1,190,878,891	100.0	9

廃炉等支援機構国債、合計の〔 〕内書は、割引短期国庫債券である。

庫、農林中央金庫、商工組合中央金庫、労働金庫連合会、全国信用協同組合連合会、生命保険会社、銀行協会等及びその他金

統合発行しており、所有者別現在額の把握ができないことから、「国庫短期証券」として政府短期証券との合計額により計上

12. 国債の利率

利率別 (年%)	番号	平成29年度	30	令和元年度	2	3	番号
		千円	千円	千円	千円	千円	
内国債 (普通国債)							
2.90	1	2,105,800,000	2,174,300,000	774,800,000	805,200,000	805,200,000	1
2.80	2	206,100,000	209,200,000	215,600,000	215,600,000	215,600,000	2
2.60	3	1,699,600,000	—	—	—	—	3
2.50	4	12,743,206,850	13,188,106,850	12,217,706,850	10,632,106,850	10,771,306,850	4
2.40	5	12,310,794,600	12,721,294,600	12,093,994,600	12,177,494,600	12,410,594,600	5
2.30	6	17,462,522,350	17,072,222,350	17,850,022,350	18,212,622,350	18,559,722,350	6
2.20	7	27,891,146,700	28,268,346,700	28,694,746,700	26,973,846,700	26,946,252,950	7
2.10	8	37,283,126,150	38,200,826,150	39,410,426,150	38,879,526,150	38,552,937,700	8
2.00	9	24,908,161,500	25,662,361,500	25,915,961,500	26,356,261,500	25,549,309,700	9
1.90	10	24,543,494,250	25,386,894,250	25,899,994,250	25,742,668,750	25,954,668,750	10
1.80	11	20,269,187,550	18,372,048,800	18,641,148,800	18,884,148,800	19,024,248,800	11
1.70	12	33,805,009,150	32,078,849,150	32,513,149,150	32,841,749,150	33,265,549,150	12
1.60	13	13,256,826,650	13,865,226,650	14,188,726,650	14,238,026,650	14,562,426,650	13
1.50	14	30,721,586,750	20,288,241,500	16,486,835,050	16,672,935,050	16,895,535,050	14
1.40	15	27,409,285,700	25,113,673,450	13,774,249,150	13,854,049,150	14,018,449,150	15
1.30	16	29,525,757,650	22,177,629,950	12,118,613,650	4,230,153,600	4,289,853,600	16
1.20	17	24,493,787,000	24,602,087,000	25,171,987,000	17,751,001,700	13,168,160,900	17
1.10	18	14,962,178,550	15,041,178,550	15,105,478,550	8,424,140,250	733,415,050	18
1.00	19	24,297,303,650	24,565,503,650	24,834,303,650	19,861,634,300	5,842,205,850	19
0.90	20	7,007,078,250	9,283,978,250	9,595,578,250	9,658,178,250	7,745,892,800	20
0.80	21	46,350,081,000	50,597,273,400	51,178,373,400	48,484,043,100	48,737,343,100	21
0.70	22	5,702,308,700	13,077,062,450	13,228,162,450	15,520,364,650	29,980,279,050	22
0.60	23	48,687,386,000	49,580,886,000	50,231,886,000	56,207,261,800	56,783,561,800	23

(備考) 1. 利率別は、表面利率(変動利付債は適用利率)による。

2. 内国債の「無利子」は、「割引国債」である。

3. 利率加重平均の計算には、無利子分を除いている。

別現在額（最近5年間）

利率別 (年%)	番号	平成29年度	30	令和元年度	2	3	番号
		千円	千円	千円	千円	千円	
0.50	24	16,012,824,150	26,240,024,150	31,078,956,400	38,075,408,950	49,633,038,550	24
0.40	25	30,975,679,950	29,257,627,250	39,161,872,850	52,313,577,850	56,976,548,250	25
0.30	26	22,965,917,750	14,542,028,550	22,955,781,550	23,693,981,550	23,973,573,550	26
0.24	27	112,624,800	—	—	—	—	27
0.20	28	33,157,979,300	12,778,707,450	3,527,088,550	4,233,778,640	4,248,043,748	28
0.17	29	53,243,520	—	—	—	—	29
0.15	30	146,371,750	53,706,010	—	—	—	30
0.14	31	114,998,320	111,111,080	—	—	—	31
0.12	32	91,385,040	88,437,690	—	—	—	32
0.11	33	46,551,250	44,823,590	—	—	1,649,334,180	33
0.10	34	203,362,715,210	255,946,419,622	279,895,544,234	299,383,859,058	283,674,968,326	34
0.09	35	24,149,360	2,118,416,100	22,345,870	—	—	35
0.08	36	20,884,870	19,979,060	8,709,870	—	—	36
0.07	37	—	2,043,335,650	—	—	2,474,662,660	37
0.06	38	1,476,409,850	—	—	—	—	38
0.05	39	9,514,156,500	8,187,264,720	13,559,796,340	12,996,154,750	8,234,638,540	39
0.005	40	—	—	—	—	63,799,368,138	40
0.00	41	20,665,099,000	16,988,299,000	12,545,299,000	6,624,390,300	2,837,800,000	41
無利子	42	26,796,180,000	24,096,070,000	23,797,400,000	72,702,637,300	69,096,640,000	42
合計	43	853,178,899,620	874,043,441,122	886,694,538,814	946,646,801,748	991,411,129,792	43
		%	%	%	%	%	
(利率加重平均)	44	(0.95)	(0.91)	(0.87)	(0.83)	(0.78)	44

13. 国債の発行方法別（新規、借換）発行額

年 度	発 行 額						
	総 額	内 国 債			外 国 債		
		計	新 規	借 換	計	新 規	借 換
	千円	千円	千円	千円	千円	千円	千円
平成16	185,644,106,394	185,644,106,394	76,074,143,574	109,569,962,820	—	—	—
17	181,360,335,613	181,360,335,613	61,277,421,543	120,082,914,070	—	—	—
18	171,248,452,281	171,248,452,281	51,838,605,181	119,409,847,100	—	—	—
19	136,877,935,010	136,877,935,010	42,493,070,800	94,384,864,210	—	—	—
20	124,899,346,131	124,899,346,131	42,790,625,091	82,108,721,040	—	—	—
21	157,592,314,806	157,592,314,806	64,361,739,996	93,230,574,810	—	—	—
22	160,725,599,746	160,725,599,746	51,488,666,166	109,236,933,580	—	—	—
23	173,047,002,277	173,047,002,277	71,768,794,467	101,278,207,810	—	—	—
24	175,762,746,797	175,762,746,797	63,455,055,097	112,307,691,700	—	—	—
25	180,839,738,138	180,839,738,138	59,572,664,158	121,267,073,980	—	—	—
26	180,560,872,849	180,560,872,849	56,857,307,239	123,703,565,610	—	—	—
27	176,032,948,175	176,032,948,175	50,148,277,045	125,884,671,130	—	—	—
28	168,403,901,293	168,403,901,293	58,359,942,903	110,043,958,390	—	—	—
29	160,724,040,431	160,724,040,431	51,514,161,821	109,209,878,610	—	—	—
30	149,059,927,934	149,059,927,934	44,673,621,804	104,386,306,130	—	—	—
令和元	143,258,840,518	143,258,840,518	48,876,733,628	94,382,106,890	—	—	—
2	221,776,692,362	221,776,692,362	149,931,522,302	71,845,170,060	—	—	—
3	216,076,669,666	216,076,669,666	68,469,092,246	147,607,577,420	—	—	—

(備考) 1. 内国債現金償還欄には、出資・抛出国債における通貨調整に伴う無償消却額及び返還に伴う無償消却額を含
2. 外国債には、換算率の変更に伴う増加額及び減少額は含まない。

及び償還方法別（現金、借換）償還額（平成16年度以降）

総額	償還額						年度中 増・(△)減	年度
	内国債			外国債				
	計	現金	借換	計	現金	借換		
千円	千円	千円	千円	千円	千円	千円	千円	
115,692,202,894	115,692,202,894	17,884,319,175	97,807,883,719	—	—	—	69,951,903,500	平成16
137,146,629,561	137,146,629,561	19,960,267,483	117,186,362,078	—	—	—	44,213,706,052	17
167,705,315,827	167,705,315,827	47,818,946,594	119,886,369,233	—	—	—	3,543,136,453	18
126,733,360,420	126,733,360,420	27,761,518,705	98,971,841,715	—	—	—	10,144,574,590	19
128,801,001,926	128,801,001,926	35,237,533,046	93,563,468,880	—	—	—	△3,901,655,795	20
117,464,589,977	117,464,589,977	27,367,389,745	90,097,200,231	—	—	—	40,127,724,829	21
122,630,501,658	122,630,501,658	22,196,530,218	100,433,971,440	—	—	—	38,095,098,088	22
142,284,499,393	142,284,499,393	33,684,368,551	108,600,130,842	—	—	—	30,762,502,884	23
143,624,705,417	143,624,705,417	32,842,048,557	110,782,656,861	—	—	—	32,138,041,380	24
148,597,029,515	148,597,029,515	38,624,661,961	109,972,367,554	—	—	—	32,242,708,624	25
152,932,266,513	152,932,266,513	33,753,313,810	119,178,952,703	—	—	—	27,628,606,336	26
146,700,837,864	146,700,837,864	32,673,213,579	114,027,624,285	—	—	—	29,332,110,311	27
144,310,865,276	144,310,865,276	35,043,588,179	109,267,277,097	—	—	—	24,093,036,017	28
136,555,128,924	136,555,128,924	30,395,022,915	106,160,106,009	—	—	—	24,168,911,507	29
131,469,986,624	131,469,986,624	28,415,886,519	103,054,100,105	—	—	—	17,589,941,310	30
132,560,457,989	132,560,457,989	28,562,787,978	103,997,670,011	—	—	—	10,698,382,528	令和元
135,117,361,176	135,117,361,176	26,863,433,191	108,253,927,985	—	—	—	86,659,331,186	2
185,670,532,717	185,670,532,717	43,079,647,886	142,590,884,831	—	—	—	30,406,136,949	3

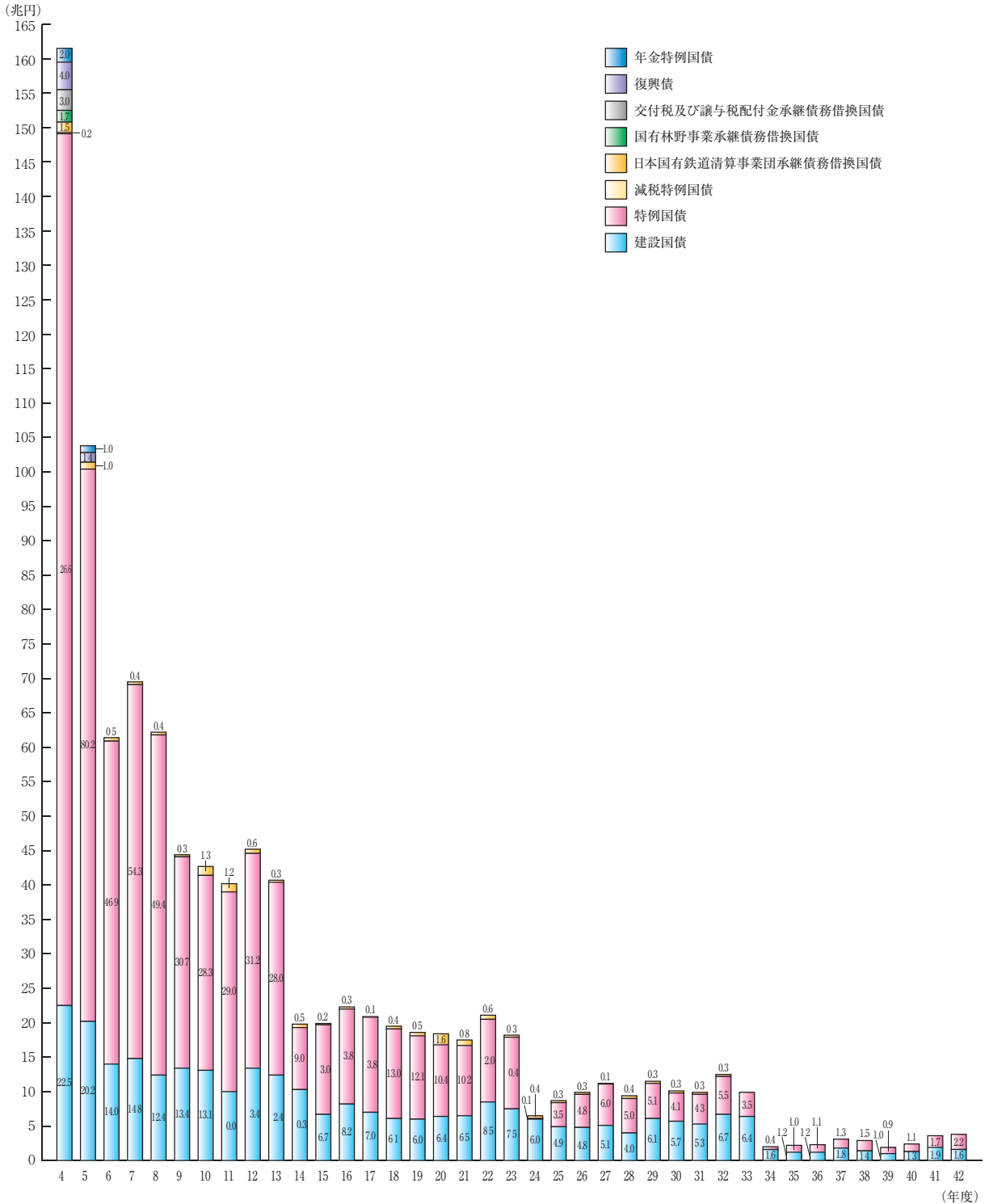
む。

14. 国債の消化先別発行額（最近3年間）

年 度	区 分	発行総額	内 訳			
			公募入札分	個人向け	そ の 他 (窓 販)	日 本 銀 行
		百万円	百万円	百万円	百万円	百万円
令和元	新 規	[557,364] 36,239,273	[557,364] 36,239,273	[—] —	[—] —	[—] —
	借 換	[3,024,542] 94,382,107	[3,024,542] 86,936,301	[—] 5,248,405	[—] —	[—] 2,197,400
	財政投融资	12,363,421	12,363,421	—	—	—
	計	[3,581,906] 142,984,800	[3,581,906] 135,538,995	[—] 5,248,405	[—] —	[—] 2,197,400
2	新 規	[970,164] 110,704,379	[970,164] 110,704,379	[—] —	[—] —	[—] —
	借 換	[2,659,270] 71,845,170	[2,659,270] 66,620,521	[—] 3,028,959	[—] —	[—] 2,195,690
	財政投融资	38,866,425	38,866,425	—	—	—
	計	[3,629,434] 221,415,975	[3,629,434] 216,191,326	[—] 3,028,959	[—] —	[—] 2,195,690
3	新 規	[39,895] 57,670,891	[39,895] 57,670,891	[—] —	[—] —	[—] —
	借 換	[2,691,585] 147,607,577	[2,691,585] 142,426,697	[—] 2,972,829	[—] 10,612	[—] 2,197,440
	財政投融资	10,130,841	10,130,841	—	—	—
	計	[2,731,480] 215,409,309	[2,731,480] 210,228,429	[—] 2,972,829	[—] 10,612	[—] 2,197,440

(備考) [] 内書は、復興債に係る計数である。

(F) 令和3年度末現在の普通国債の償還年度別償還額



(注)……………38頁第15表参照

15. 令和3年度末現在の国債

(A) 普通国債

発行 償還	建設国債							
	平成11年度		平成12年度		平成13年度		平成14年度	
	新規発行分	借換発行分	新規発行分	借換発行分	新規発行分	借換発行分	新規発行分	借換発行分
	千円	千円	千円	千円	千円	千円	千円	千円
令和4年度	—	—	—	—	—	—	327,535,900	1,203,189,000
〃 5 〃	—	—	—	—	—	—	—	—
〃 6 〃	—	—	—	—	—	—	—	—
〃 7 〃	—	—	—	—	—	—	—	—
〃 8 〃	—	—	—	—	—	—	—	—
〃 9 〃	—	—	—	—	—	—	—	—
〃 10 〃	—	—	—	—	—	—	—	—
〃 11 〃	171,770,400	3,115,650	—	—	—	—	—	—
〃 12 〃	—	—	80,963,450	397,607,500	—	—	—	—
〃 13 〃	—	—	—	—	87,117,100	145,786,400	—	—
〃 14 〃	—	—	—	—	—	—	104,290,150	411,708,700
〃 15 〃	—	—	—	—	—	—	—	—
〃 16 〃	—	—	—	—	—	—	—	—
〃 17 〃	—	—	—	—	—	—	—	—
〃 18 〃	—	—	—	—	—	—	—	—
〃 19 〃	—	—	—	—	—	—	—	—
〃 20 〃	—	—	—	—	—	—	—	—
〃 21 〃	—	—	—	—	—	—	—	—
〃 22 〃	—	—	—	—	—	—	—	—
〃 23 〃	—	—	—	—	—	—	—	—
〃 24 〃	—	—	—	—	—	—	—	—
〃 25 〃	—	—	—	—	—	—	—	—
〃 26 〃	—	—	—	—	—	—	—	—
〃 27 〃	—	—	—	—	—	—	—	—
〃 28 〃	—	—	—	—	—	—	—	—
〃 29 〃	—	—	—	—	—	—	—	—
〃 30 〃	—	—	—	—	—	—	—	—
〃 31 〃	—	—	—	—	—	—	—	—
〃 32 〃	—	—	—	—	—	—	—	—
〃 33 〃	—	—	—	—	—	—	—	—
〃 34 〃	—	—	—	—	—	—	—	—
〃 35 〃	—	—	—	—	—	—	—	—
〃 36 〃	—	—	—	—	—	—	—	—
〃 37 〃	—	—	—	—	—	—	—	—
〃 38 〃	—	—	—	—	—	—	—	—
〃 39 〃	—	—	—	—	—	—	—	—
〃 40 〃	—	—	—	—	—	—	—	—
〃 41 〃	—	—	—	—	—	—	—	—
〃 42 〃	—	—	—	—	—	—	—	—
総計	171,770,400	3,115,650	80,963,450	397,607,500	87,117,100	145,786,400	431,826,050	1,614,897,700

の発行年度別、償還年次表

(借換発行分を含む)

平成15年度		平成16年度		平成17年度		平成18年度		平成19年度
新規発行分	借換発行分	新規発行分	借換発行分	新規発行分	借換発行分	新規発行分	借換発行分	新規発行分
千円	千円	千円	千円	千円	千円	千円	千円	千円
—	594,683,700	—	—	—	—	—	—	200,653,750
304,405,750	1,854,919,300	—	998,526,000	—	—	—	—	—
—	—	1,014,523,600	2,478,898,050	100,029,700	—	—	—	—
—	—	—	—	451,903,400	1,682,793,750	148,740,250	63,300,000	—
—	—	—	—	—	—	731,059,700	2,215,302,550	199,940,250
—	—	—	—	—	—	—	—	249,326,500
—	—	—	—	—	—	—	—	—
—	—	—	—	—	—	—	—	—
—	—	—	—	—	—	—	—	—
55,114,100	130,100,950	—	—	—	—	—	—	—
—	877,791,350	—	398,055,300	—	—	—	—	—
—	—	121,518,950	495,781,550	50,484,650	—	—	—	—
—	—	—	—	74,520,250	514,491,900	30,571,650	38,100,000	—
—	—	—	—	—	—	78,883,700	943,432,500	51,545,400
—	—	—	—	—	—	—	—	49,903,500
—	—	—	—	—	—	—	—	—
—	—	—	—	—	—	—	—	—
—	—	—	—	—	—	—	—	—
—	—	—	—	—	—	—	—	—
—	—	—	—	—	—	—	—	—
—	—	—	—	—	—	—	—	—
—	—	—	—	—	—	—	—	—
—	—	—	—	—	—	—	—	—
—	—	—	—	—	—	—	—	—
—	—	—	—	—	—	—	—	—
—	—	—	—	—	—	—	—	—
—	—	—	—	—	—	—	—	—
—	—	—	—	—	—	—	—	—
—	—	—	—	—	—	—	—	—
—	—	—	—	—	—	—	—	—
—	—	—	—	—	—	—	—	—
—	—	—	—	—	—	—	—	—
—	—	—	—	—	—	—	—	—
—	—	—	—	—	—	—	—	—
—	—	—	—	—	—	—	—	—
—	—	—	—	—	—	—	—	—
—	—	—	—	—	—	—	—	—
—	—	—	—	—	—	—	—	—
—	—	—	—	—	—	—	—	—
—	—	—	—	—	—	—	—	—
—	—	—	—	—	—	—	—	—
359,519,850	3,457,495,300	1,136,042,550	4,371,260,900	676,938,000	2,197,285,650	989,255,300	3,260,135,050	751,369,400

15. 令和3年度末現在の国債

(A) 普通国債

発行 償還	建設国債							
	平成19年度	平成20年度		平成21年度		平成22年度		平成
	借換発行分	新規発行分	借換発行分	新規発行分	借換発行分	新規発行分	借換発行分	新規発行分
	千円	千円	千円	千円	千円	千円	千円	千円
令和4年度	973,664,300	—	145,900,000	—	383,600,000	—	236,500,000	—
〃 5 〃	137,500,000	—	520,200,000	—	365,700,000	—	397,800,000	—
〃 6 〃	—	—	112,300,000	—	348,700,000	—	212,400,000	—
〃 7 〃	—	—	348,700,000	—	343,200,000	—	648,900,000	—
〃 8 〃	5,200,000	—	96,200,000	—	78,000,000	—	402,900,000	—
〃 9 〃	4,190,624,400	799,200,000	28,500,000	—	177,600,000	—	161,600,000	—
〃 10 〃	—	1,326,889,700	3,913,140,900	1,237,182,200	810,300,000	—	109,800,000	—
〃 11 〃	—	—	8,500,000	2,756,345,350	1,671,764,700	300,661,950	642,900,000	—
〃 12 〃	—	—	—	—	84,600,000	1,948,741,750	2,464,669,100	200,558,350
〃 13 〃	—	—	—	—	33,000,000	—	234,700,000	1,604,922,000
〃 14 〃	—	—	72,900,000	—	108,300,000	—	240,400,000	—
〃 15 〃	—	—	56,500,000	—	183,000,000	—	330,200,000	—
〃 16 〃	—	—	—	—	135,400,000	—	292,800,000	—
〃 17 〃	—	—	50,600,000	—	264,500,000	—	144,900,000	—
〃 18 〃	106,300,000	—	99,200,000	—	313,800,000	—	86,300,000	—
〃 19 〃	811,049,250	947,578,250	102,200,000	—	410,300,000	—	147,900,000	—
〃 20 〃	—	44,173,600	407,369,800	1,199,158,100	442,000,000	—	284,600,000	—
〃 21 〃	—	—	—	1,088,973,750	1,417,626,950	790,657,300	256,100,000	—
〃 22 〃	—	—	—	—	—	1,493,033,150	679,373,900	789,755,950
〃 23 〃	—	—	—	—	—	—	—	1,690,782,850
〃 24 〃	—	—	—	—	—	—	—	—
〃 25 〃	—	—	—	—	—	—	—	—
〃 26 〃	—	—	—	—	—	—	—	—
〃 27 〃	—	—	—	—	—	—	—	—
〃 28 〃	—	—	—	—	—	—	—	—
〃 29 〃	99,900,000	309,787,350	173,766,500	—	—	—	—	—
〃 30 〃	—	—	—	403,986,450	822,613,550	—	—	—
〃 31 〃	—	—	—	—	—	583,573,300	661,926,700	—
〃 32 〃	—	—	—	—	—	—	—	804,206,050
〃 33 〃	—	—	—	—	—	—	—	—
〃 34 〃	—	—	—	—	—	—	—	—
〃 35 〃	—	—	—	—	—	—	—	—
〃 36 〃	—	—	—	—	—	—	—	—
〃 37 〃	—	—	—	—	—	—	—	—
〃 38 〃	—	—	—	—	—	—	—	—
〃 39 〃	—	—	—	—	—	—	—	—
〃 40 〃	—	—	—	—	—	—	—	—
〃 41 〃	—	—	—	—	—	—	—	—
〃 42 〃	—	—	—	—	—	—	—	—
総計	6,324,237,950	3,427,628,900	6,135,977,200	6,685,645,850	8,394,005,200	5,116,667,450	8,636,669,700	5,090,225,200

の発行年度別、償還年次表

(借換発行分を含む)								
23年度	平成24年度		平成25年度		平成26年度		平成27年度	
借換発行分	新規発行分	借換発行分	新規発行分	借換発行分	新規発行分	借換発行分	新規発行分	借換発行分
千円	千円	千円	千円	千円	千円	千円	千円	千円
386,100,000	2,174,055,200	2,571,304,000	159,304,400	220,500,000	—	3,600,000	—	321,700,000
579,100,000	—	225,100,000	1,179,758,700	2,985,386,570	100,173,500	324,273,100	—	273,200,000
145,200,000	—	16,100,000	—	159,200,000	787,810,450	1,737,510,740	59,696,950	240,630,400
105,000,000	—	73,700,000	—	7,500,000	—	68,700,000	888,528,100	3,981,377,030
143,300,000	—	58,900,000	—	5,400,000	—	96,400,000	—	52,400,000
37,900,000	—	259,300,000	—	318,200,000	—	3,500,000	—	147,400,000
16,300,000	—	138,800,000	—	313,300,000	—	70,300,000	—	90,600,000
267,700,000	—	14,700,000	—	197,800,000	—	76,000,000	—	76,000,000
431,300,000	—	74,900,000	—	377,900,000	—	547,300,000	—	283,500,000
2,712,499,500	217,731,850	289,500,000	—	215,400,000	—	280,700,000	—	686,300,000
409,600,000	1,644,823,000	3,823,993,050	230,787,800	611,300,000	—	356,400,000	—	274,100,000
438,100,000	—	200,100,000	1,114,640,500	984,006,900	155,079,850	390,400,000	—	73,200,000
932,500,000	—	461,300,000	—	206,600,000	1,070,834,400	1,880,176,100	92,299,800	110,700,000
380,000,000	—	379,300,000	—	183,000,000	—	74,800,000	1,263,671,800	2,139,268,700
233,000,000	—	428,600,000	—	318,700,000	—	147,600,000	—	187,300,000
64,200,000	—	203,900,000	—	212,300,000	—	158,000,000	—	66,900,000
153,900,000	—	26,400,000	—	111,300,000	—	34,400,000	—	154,600,000
65,500,000	—	21,000,000	—	110,300,000	—	152,400,000	—	130,800,000
47,000,000	—	25,300,000	—	381,700,000	—	179,700,000	—	101,200,000
610,995,600	915,715,550	1,080,236,350	—	82,200,000	—	102,000,000	—	253,200,000
—	2,226,875,750	1,529,792,200	739,236,200	281,300,000	—	538,800,000	—	263,100,000
—	—	—	1,945,931,850	1,018,216,600	560,289,050	454,200,000	—	259,900,000
—	—	—	—	—	2,757,200,050	921,760,400	540,546,600	195,100,000
—	—	—	—	—	—	—	2,303,558,700	1,250,957,600
—	—	—	—	—	—	—	—	—
—	—	—	—	4,000,000	—	22,800,000	—	21,700,000
—	—	—	—	18,600,000	—	33,200,000	—	1,700,000
—	—	—	—	4,100,000	—	1,700,000	—	46,900,000
268,384,700	—	—	—	34,200,000	—	51,200,000	—	62,800,000
—	816,817,550	448,177,800	—	26,600,000	—	12,400,000	—	104,900,000
—	—	—	783,366,150	581,151,900	—	8,500,000	—	96,200,000
—	—	—	—	—	633,906,550	227,495,100	—	169,000,000
—	—	—	—	—	—	—	754,500,800	318,875,400
—	—	—	—	—	—	—	—	—
—	—	—	—	—	—	—	—	—
—	—	—	—	—	—	—	—	—
—	—	—	—	—	—	—	—	—
—	—	—	—	—	—	—	—	—
—	—	—	—	—	—	—	—	—
8,427,579,800	7,996,018,900	12,350,403,400	6,153,025,600	9,970,161,970	6,065,293,850	8,956,215,440	5,902,802,750	12,435,509,130

15. 令和3年度末現在の国債

(A) 普通国債

発行 償還	建設国債							
	平成28年度		平成29年度		平成30年度		令和元年度	
	新規発行分	借換発行分	新規発行分	借換発行分	新規発行分	借換発行分	新規発行分	借換発行分
	千円	千円	千円	千円	千円	千円	千円	千円
令和4年度	—	1,380,800,000	602,891,050	5,262,299,400	157,465,900	270,100,000	—	1,178,400,000
〃 5 〃	—	470,100,000	—	2,633,400,000	763,334,950	2,538,045,600	295,841,400	733,730,800
〃 6 〃	—	320,500,000	—	627,500,000	—	1,423,200,000	981,499,900	2,171,200,000
〃 7 〃	65,799,300	552,870,312	—	64,600,000	—	795,500,000	—	1,163,600,000
〃 8 〃	1,009,078,650	2,521,140,700	69,342,750	244,882,708	—	646,600,000	—	1,056,900,000
〃 9 〃	—	249,600,000	653,759,100	3,189,938,800	284,386,300	732,058,790	—	640,100,000
〃 10 〃	—	651,100,000	—	104,300,000	823,262,550	2,490,249,150	294,854,400	431,620,472
〃 11 〃	—	228,400,000	—	107,200,000	—	356,600,000	1,307,370,900	1,248,183,650
〃 12 〃	—	254,300,000	—	319,300,000	—	206,200,000	—	361,400,000
〃 13 〃	—	353,600,000	—	173,600,000	—	440,100,000	—	230,300,000
〃 14 〃	—	235,800,000	—	554,700,000	—	518,900,000	—	442,600,000
〃 15 〃	—	109,400,000	—	150,200,000	—	786,900,000	—	233,900,000
〃 16 〃	—	48,000,000	—	128,800,000	—	662,100,000	—	819,900,000
〃 17 〃	109,227,100	173,000,000	—	210,800,000	—	39,600,000	—	667,200,000
〃 18 〃	1,060,707,800	946,936,100	127,404,150	240,100,000	—	80,900,000	—	111,400,000
〃 19 〃	—	94,100,000	801,644,500	1,060,100,000	282,959,600	228,000,000	—	309,500,000
〃 20 〃	—	114,000,000	—	69,700,000	826,573,350	1,636,949,500	394,503,400	474,409,900
〃 21 〃	—	75,800,000	—	89,600,000	—	96,200,000	695,685,500	571,200,000
〃 22 〃	—	138,700,000	—	65,200,000	—	295,900,000	—	5,200,000
〃 23 〃	—	211,800,000	—	327,300,000	—	177,700,000	—	700,000
〃 24 〃	—	116,900,000	—	181,800,000	—	75,100,000	—	57,200,000
〃 25 〃	—	155,400,000	—	66,100,000	—	67,700,000	—	246,700,000
〃 26 〃	—	159,600,000	—	40,700,000	—	44,700,000	—	89,800,000
〃 27 〃	1,183,148,300	134,400,000	—	150,900,000	—	68,200,000	—	8,600,000
〃 28 〃	2,400,490,400	385,784,700	611,982,100	564,400,000	—	60,200,000	—	4,700,000
〃 29 〃	—	58,400,000	2,740,007,800	985,405,900	1,322,640,000	144,100,000	—	156,200,000
〃 30 〃	—	20,800,000	—	11,500,000	1,785,346,350	796,660,650	1,580,995,200	157,200,000
〃 31 〃	—	14,600,000	—	17,900,000	—	24,800,000	1,577,509,600	339,142,600
〃 32 〃	—	53,200,000	—	700,000	—	30,900,000	—	5,100,000
〃 33 〃	—	14,200,000	—	5,500,000	—	43,100,000	—	42,300,000
〃 34 〃	—	76,800,000	—	12,900,000	—	20,400,000	—	17,800,000
〃 35 〃	—	68,700,000	—	34,400,000	—	58,400,000	—	15,400,000
〃 36 〃	—	70,300,000	—	57,500,000	—	2,500,000	—	3,900,000
〃 37 〃	936,539,650	170,354,700	—	218,300,000	—	48,600,000	—	324,200,000
〃 38 〃	—	—	944,638,000	325,500,000	—	—	—	103,800,000
〃 39 〃	—	—	—	—	671,845,700	115,107,500	—	179,500,000
〃 40 〃	—	—	—	—	—	—	784,739,700	147,597,150
〃 41 〃	—	—	—	—	—	—	—	—
〃 42 〃	—	—	—	—	—	—	—	—
総計	6,764,991,200	10,629,386,512	6,551,669,450	18,297,026,808	6,917,814,700	16,022,271,190	7,913,000,000	14,750,584,572

の発行年度別、償還年次表

(借換発行分を含む)				計	特例国債(借換発行分を含む)			
令和2年度		令和3年度			平成11年度	平成12年度	平成13年度	平成14年度
新規発行分	借換発行分	新規発行分	借換発行分		新規発行分	新規発行分	新規発行分	新規発行分
千円	千円	千円	千円	千円	千円	千円	千円	千円
2,455,596,400	786,739,100	—	461,368,150	22,457,950,250	—	—	—	1,142,236,850
—	705,200,000	—	1,819,886,100	20,205,581,770	—	—	—	—
138,581,850	418,900,000	—	517,000,000	14,011,381,640	—	—	—	—
2,220,930,150	509,733,600	—	613,900,000	14,799,275,892	—	—	—	—
—	1,272,600,000	—	1,508,998,100	12,414,545,408	—	—	—	—
—	607,800,000	—	692,100,000	13,422,893,890	—	—	—	—
—	116,800,000	—	133,300,000	13,072,099,372	—	—	—	—
188,334,750	100,800,000	—	274,700,000	9,998,847,350	259,713,950	—	—	—
4,628,672,300	565,472,150	—	140,500,000	13,367,884,600	—	212,029,050	—	—
—	206,600,000	2,835,674,800	1,696,696,050	12,444,227,700	—	—	43,405,200	—
—	23,800,000	—	91,000,000	10,340,617,750	—	—	—	—
—	29,800,000	—	177,300,000	6,688,573,900	—	—	—	—
—	359,100,000	—	305,000,000	8,173,295,450	—	—	—	—
—	96,600,000	—	155,700,000	6,989,851,400	—	—	—	—
—	71,700,000	—	421,900,000	6,055,709,650	—	—	—	—
—	24,900,000	—	—	5,975,435,100	—	—	—	—
—	29,000,000	—	—	6,403,037,650	—	—	—	—
327,049,650	589,100,000	—	—	6,477,993,150	—	—	—	—
4,109,607,500	189,036,850	—	—	8,500,707,350	—	—	—	—
—	24,400,000	847,247,250	1,183,728,750	7,508,006,350	—	—	—	—
—	27,700,000	—	—	6,037,804,150	—	—	—	—
—	135,700,000	—	—	4,910,137,500	—	—	—	—
—	65,800,000	—	—	4,815,207,050	—	—	—	—
—	33,900,000	—	—	5,133,664,600	—	—	—	—
—	12,800,000	—	—	4,040,357,200	—	—	—	—
—	33,200,000	—	—	6,071,907,550	—	—	—	—
—	50,600,000	—	—	5,683,202,200	—	—	—	—
1,731,648,950	283,800,000	—	—	5,287,601,150	—	—	—	—
5,142,608,950	244,150,650	—	—	6,697,450,350	—	—	—	—
—	—	4,259,939,050	646,435,600	6,420,370,000	—	—	—	—
—	—	—	—	1,597,118,050	—	—	—	—
—	—	—	—	1,207,301,650	—	—	—	—
—	—	—	—	1,207,576,200	—	—	—	—
—	116,900,000	—	—	1,814,894,350	—	—	—	—
—	3,100,000	—	—	1,377,038,000	—	—	—	—
—	15,800,000	—	—	982,253,200	—	—	—	—
—	328,700,000	—	—	1,261,036,850	—	—	—	—
1,664,960,950	193,682,450	—	—	1,858,643,400	—	—	—	—
—	—	1,296,682,850	344,483,500	1,641,166,350	—	—	—	—
22,607,991,450	8,273,914,800	9,239,543,950	11,183,996,250	287,352,645,422	259,713,950	212,029,050	43,405,200	1,142,236,850

15. 令和3年度末現在の国債

(A) 普通国債

償還	発行		特 例 国 債					
	平成15年度 新規発行分	平成16年度 新規発行分	平 成 17 年 度		平 成 18 年 度		平 成 19 年 度	
			新規発行分	借換発行分	新規発行分	借換発行分	新規発行分	借換発行分
	千円	千円	千円	千円	千円	千円	千円	千円
令和4年度	—	—	—	—	—	—	320,039,750	687,559,750
〃 5 〃	1,484,039,250	—	—	—	—	—	—	—
〃 6 〃	—	1,581,261,500	300,089,200	755,106,750	—	—	—	—
〃 7 〃	—	—	2,248,552,650	1,834,898,550	394,488,750	953,619,600	—	—
〃 8 〃	—	—	—	—	1,878,649,400	3,031,571,500	299,910,400	146,459,800
〃 9 〃	—	—	—	—	—	—	1,293,715,950	1,961,727,650
〃 10 〃	—	—	—	—	—	—	500,108,850	—
〃 11 〃	—	—	—	—	—	—	—	—
〃 12 〃	—	—	—	—	—	—	—	—
〃 13 〃	—	—	—	—	—	—	—	—
〃 14 〃	—	—	—	—	—	—	—	—
〃 15 〃	—	—	—	—	—	—	—	—
〃 16 〃	—	553,957,650	353,392,550	23,640,750	—	—	—	—
〃 17 〃	—	—	224,471,050	535,644,200	142,567,850	275,607,700	—	—
〃 18 〃	—	—	—	—	308,510,250	275,996,100	404,439,250	558,072,200
〃 19 〃	—	—	—	—	—	—	191,432,550	89,201,750
〃 20 〃	—	—	—	—	—	—	—	—
〃 21 〃	—	—	—	—	—	—	—	—
〃 22 〃	—	—	—	—	—	—	—	—
〃 23 〃	—	—	—	—	—	—	—	—
〃 24 〃	—	—	—	—	—	—	—	—
〃 25 〃	—	—	—	—	—	—	—	—
〃 26 〃	—	—	—	—	—	—	—	—
〃 27 〃	—	—	—	—	—	—	—	—
〃 28 〃	—	—	—	—	—	—	—	—
〃 29 〃	—	—	—	—	—	—	—	—
〃 30 〃	—	—	—	—	—	—	—	—
〃 31 〃	—	—	—	—	—	—	—	—
〃 32 〃	—	—	—	—	—	—	—	—
〃 33 〃	—	—	—	—	—	—	—	—
〃 34 〃	—	—	—	—	—	—	—	—
〃 35 〃	—	—	—	—	—	—	—	—
〃 36 〃	—	—	—	—	—	—	—	—
〃 37 〃	—	—	—	—	—	—	—	—
〃 38 〃	—	—	—	—	—	—	—	—
〃 39 〃	—	—	—	—	—	—	—	—
〃 40 〃	—	—	—	—	—	—	—	—
〃 41 〃	—	—	—	—	—	—	—	—
〃 42 〃	—	—	—	—	—	—	—	—
総計	1,484,039,250	2,135,219,150	3,126,505,450	3,149,290,250	2,724,216,250	4,536,794,900	3,009,646,750	3,443,021,150

15. 令和3年度末現在の国債

(A) 普通国債

発行 償還	特 例 国 債							
	平成24年度	平成 25 年 度		平成 26 年 度		平成 27 年 度		平成28年度
	借換発行分	新規発行分	借換発行分	新規発行分	借換発行分	新規発行分	借換発行分	新規発行分
	千円	千円	千円	千円	千円	千円	千円	千円
令和4年度	7,754,498,300	—	4,038,239,650	—	—	—	—	991,744,550
〃 5 〃	—	8,680,800,500	11,242,534,500	1,542,672,900	4,068,096,150	—	—	—
〃 6 〃	—	—	—	6,269,484,450	15,100,448,600	2,109,961,850	4,580,019,700	—
〃 7 〃	—	—	—	—	—	6,087,245,000	14,558,209,900	768,329,900
〃 8 〃	—	—	—	—	—	245,199,900	—	7,294,001,700
〃 9 〃	—	—	—	—	—	—	—	497,626,900
〃 10 〃	—	—	—	—	—	—	—	—
〃 11 〃	—	—	—	—	—	—	—	—
〃 12 〃	—	—	—	—	—	—	—	—
〃 13 〃	1,547,945,050	—	—	—	—	—	—	—
〃 14 〃	2,939,477,700	—	1,094,086,600	—	—	—	—	—
〃 15 〃	—	4,320,851,150	6,064,998,150	515,214,350	1,508,558,350	—	—	—
〃 16 〃	—	—	—	3,793,308,250	6,600,475,750	862,770,750	1,371,564,750	—
〃 17 〃	—	—	—	—	—	2,247,132,900	7,603,084,350	1,292,744,550
〃 18 〃	—	—	—	—	—	—	—	2,220,532,500
〃 19 〃	—	—	—	—	—	—	—	—
〃 20 〃	—	—	—	—	—	—	—	—
〃 21 〃	—	—	—	—	—	—	—	—
〃 22 〃	—	—	—	—	—	—	—	—
〃 23 〃	—	—	—	—	—	—	—	—
〃 24 〃	—	—	—	—	—	—	—	—
〃 25 〃	—	—	2,852,777,900	—	538,042,650	—	—	—
〃 26 〃	—	—	—	—	3,555,344,300	—	1,020,545,100	—
〃 27 〃	—	—	—	—	—	—	5,361,683,700	—
〃 28 〃	—	—	—	—	—	—	—	—
〃 29 〃	—	—	—	—	—	—	—	—
〃 30 〃	—	—	—	—	—	—	—	—
〃 31 〃	—	—	—	—	—	—	—	—
〃 32 〃	—	—	—	—	—	—	—	—
〃 33 〃	447,004,650	—	—	—	—	—	—	—
〃 34 〃	—	—	405,281,950	—	—	—	—	—
〃 35 〃	—	—	—	—	960,898,350	—	—	—
〃 36 〃	—	—	—	—	—	—	1,074,460,850	—
〃 37 〃	—	—	—	—	—	—	—	—
〃 38 〃	—	—	—	—	—	—	—	—
〃 39 〃	—	—	—	—	—	—	—	—
〃 40 〃	—	—	—	—	—	—	—	—
〃 41 〃	—	—	—	—	—	—	—	—
〃 42 〃	—	—	—	—	—	—	—	—
総計	12,688,925,700	13,001,651,650	25,697,918,750	12,120,679,950	32,331,864,150	11,552,310,400	35,569,568,350	13,064,980,100

の発行年度別、償還年次表

(借換発行分を含む)

平成28年度	平成29年度		平成30年度		令和元年度		令和2年度	
借換発行分	新規発行分	借換発行分	新規発行分	借換発行分	新規発行分	借換発行分	新規発行分	借換発行分
千円	千円	千円	千円	千円	千円	千円	千円	千円
—	4,411,436,450	9,763,498,200	3,266,061,550	2,277,004,650	—	615,341,300	17,669,713,200	2,521,841,400
—	—	—	3,083,416,450	10,628,278,370	2,072,648,800	2,201,774,650	—	879,883,570
—	—	—	—	—	5,167,583,150	7,557,909,360	1,287,342,800	1,569,882,250
5,363,692,608	—	—	—	—	—	—	11,684,553,650	2,934,335,370
11,511,755,170	2,233,312,150	3,864,561,882	—	—	—	—	—	403,700,000
—	6,240,130,150	11,535,976,910	4,054,476,700	3,443,901,380	—	—	—	361,400,000
—	—	—	4,190,429,550	13,696,090,300	4,423,268,550	2,972,450,224	—	197,800,000
—	—	—	—	—	3,979,452,250	12,221,150,510	3,569,248,150	1,961,120,398
—	—	—	—	—	—	—	10,557,499,750	3,327,235,080
—	—	—	—	—	—	—	—	132,400,000
—	—	—	—	—	—	—	—	75,700,000
—	—	—	—	—	—	—	—	241,200,000
—	—	—	—	—	—	—	—	71,300,000
722,998,700	—	—	—	—	—	—	—	478,200,000
6,890,861,700	1,104,272,400	405,455,600	—	—	—	—	—	255,000,000
—	2,002,392,950	7,136,473,800	1,614,647,600	797,960,500	—	—	—	99,600,000
—	—	—	1,656,033,400	5,995,443,750	1,335,045,700	690,397,550	—	26,300,000
—	—	—	—	—	2,177,837,800	5,338,952,650	869,844,250	867,957,300
—	—	—	—	—	—	—	4,301,146,150	2,027,889,400
—	—	—	—	—	—	—	—	57,100,000
—	—	—	—	—	—	—	—	4,100,000
—	—	—	—	—	—	—	—	4,400,000
—	—	—	—	—	—	—	—	47,900,000
347,569,150	—	—	—	—	—	—	—	21,100,000
4,703,900,600	—	163,532,500	—	—	—	—	—	46,600,000
—	—	4,375,449,850	—	518,510,350	—	—	—	25,800,000
—	—	—	—	3,846,146,750	—	244,301,950	—	700,000
—	—	—	—	—	—	4,067,062,650	—	150,597,300
—	—	—	—	—	—	—	—	2,367,218,400
—	—	—	—	—	—	—	—	—
—	—	—	—	—	—	—	—	—
—	—	—	—	—	—	—	—	—
—	—	—	—	—	—	—	—	—
—	—	—	—	—	—	—	—	—
1,098,386,000	—	—	—	—	—	—	—	69,200,000
—	—	1,431,006,250	—	—	—	—	—	55,600,000
—	—	—	—	906,211,750	—	—	—	—
—	—	—	—	—	—	1,056,195,400	—	15,000,000
—	—	—	—	—	—	—	—	1,219,287,450
—	—	—	—	—	—	—	—	—
30,639,163,928	15,991,544,100	38,675,954,992	17,865,065,250	42,109,547,800	19,155,836,250	36,965,536,244	49,939,347,950	22,517,347,918

15. 令和3年度末現在の国債

(A) 普通国債

償還	発行		計	減税特例国債	計	日本国 有 鉄 道		
	特例国債(借換発行分を含む)			令和3年度 借換発行分		平成19年度 借換発行分	平成20年度 借換発行分	平成21年度 借換発行分
	令和3年度 新規発行分	借換発行分						
	千円	千円	千円	千円	千円	千円	千円	千円
令和4年度	6,263,362,050	56,159,705,400	126,606,153,550	189,682,600	189,682,600	472,082,450	—	—
〃 5 〃	16,101,841,200	17,845,266,200	80,163,559,890	—	—	—	200,492,650	—
〃 6 〃	—	645,287,540	46,926,377,150	—	—	—	—	—
〃 7 〃	—	7,474,229,000	54,307,154,978	—	—	—	—	—
〃 8 〃	11,693,591,000	6,779,059,250	49,395,172,152	—	—	—	—	—
〃 9 〃	—	458,800,000	30,701,196,540	—	—	—	—	—
〃 10 〃	—	400,500,000	28,288,482,774	—	—	—	1,002,139,200	—
〃 11 〃	—	455,400,000	29,021,341,108	—	—	—	—	497,617,550
〃 12 〃	—	8,813,711,538	31,168,215,818	—	—	—	—	—
〃 13 〃	10,590,324,700	8,848,901,570	28,030,292,770	—	—	—	—	—
〃 14 〃	—	129,700,000	9,027,595,500	—	—	—	—	—
〃 15 〃	—	240,200,000	12,977,522,000	—	—	—	—	—
〃 16 〃	—	70,100,000	13,807,510,450	—	—	—	—	—
〃 17 〃	—	221,900,000	13,790,651,300	—	—	—	—	—
〃 18 〃	—	446,700,000	12,968,240,000	—	—	—	—	—
〃 19 〃	—	79,900,000	12,070,109,150	—	—	—	153,670,850	—
〃 20 〃	—	175,700,000	10,391,197,000	—	—	—	811,650,300	398,641,900
〃 21 〃	—	311,900,000	10,151,130,950	—	—	—	—	104,399,300
〃 22 〃	—	3,505,275,400	11,991,745,100	—	—	—	—	—
〃 23 〃	3,742,333,150	5,151,122,000	10,396,001,750	—	—	—	—	—
〃 24 〃	—	56,900,000	61,000,000	—	—	—	—	—
〃 25 〃	—	65,100,000	3,460,320,550	—	—	—	—	—
〃 26 〃	—	191,800,000	4,815,589,400	—	—	—	—	—
〃 27 〃	—	252,900,000	5,983,252,850	—	—	—	—	—
〃 28 〃	—	133,300,000	5,047,333,100	—	—	—	—	—
〃 29 〃	—	25,300,000	5,089,306,350	—	—	—	—	—
〃 30 〃	—	52,200,000	4,143,348,700	—	—	—	—	—
〃 31 〃	—	32,400,000	4,250,059,950	—	—	—	—	—
〃 32 〃	—	2,465,817,200	5,484,744,850	—	—	—	—	—
〃 33 〃	—	3,050,085,450	3,497,090,100	—	—	—	—	—
〃 34 〃	—	—	405,281,950	—	—	—	—	—
〃 35 〃	—	—	960,898,350	—	—	—	—	—
〃 36 〃	—	28,500,000	1,102,960,850	—	—	—	—	—
〃 37 〃	—	91,100,000	1,258,686,000	—	—	—	—	—
〃 38 〃	—	41,300,000	1,527,906,250	—	—	—	—	—
〃 39 〃	—	26,600,000	932,811,750	—	—	—	—	—
〃 40 〃	—	100,000	1,071,295,400	—	—	—	—	—
〃 41 〃	—	449,700,000	1,668,987,450	—	—	—	—	—
〃 42 〃	—	2,194,063,450	2,194,063,450	—	—	—	—	—
総計	48,391,452,100	127,370,523,998	675,134,587,230	189,682,600	189,682,600	472,082,450	2,167,953,000	1,000,658,750

15. 令和3年度末現在の国債

(A) 普通国債

発行 償還	日本国有鉄道清算事業団承継債務借換国債			計	国有林野事業承継 債務借換国債	計	交付税及び譲与税配付金 承継債務借換国債	計
	令和元年度 借換発行分	令和2年度 借換発行分	令和3年度 借換発行分		令和3年度 借換発行分		令和3年度 借換発行分	
	千円	千円	千円	千円	千円	千円	千円	千円
令和4年度	—	255,123,750	—	1,522,100,400	1,718,559,050	1,718,559,050	2,952,810,000	2,952,810,000
〃 5 〃	345,441,150	—	281,449,750	1,028,033,700	—	—	—	—
〃 6 〃	—	237,626,500	—	516,811,950	—	—	—	—
〃 7 〃	—	—	278,671,000	426,161,700	—	—	—	—
〃 8 〃	—	—	—	368,720,100	—	—	—	—
〃 9 〃	—	—	—	298,428,500	—	—	—	—
〃 10 〃	344,449,250	—	—	1,346,588,450	—	—	—	—
〃 11 〃	—	237,686,350	—	1,236,407,200	—	—	—	—
〃 12 〃	—	—	280,653,950	632,067,150	—	—	—	—
〃 13 〃	—	—	—	300,519,700	—	—	—	—
〃 14 〃	—	—	—	504,105,450	—	—	—	—
〃 15 〃	—	—	—	199,043,150	—	—	—	—
〃 16 〃	—	—	—	274,964,700	—	—	—	—
〃 17 〃	—	—	—	146,629,650	—	—	—	—
〃 18 〃	—	—	—	361,067,850	—	—	—	—
〃 19 〃	—	—	—	455,403,150	—	—	—	—
〃 20 〃	347,643,450	—	—	1,557,935,650	—	—	—	—
〃 21 〃	—	237,112,650	—	828,137,050	—	—	—	—
〃 22 〃	—	—	276,893,450	629,514,650	—	—	—	—
〃 23 〃	—	—	—	295,123,450	—	—	—	—
〃 24 〃	—	—	—	359,763,800	—	—	—	—
〃 25 〃	—	—	—	337,473,150	—	—	—	—
〃 26 〃	—	—	—	272,808,300	—	—	—	—
〃 27 〃	—	—	—	96,982,550	—	—	—	—
〃 28 〃	—	—	—	410,456,250	—	—	—	—
〃 29 〃	—	—	—	295,277,100	—	—	—	—
〃 30 〃	321,102,850	—	—	321,102,850	—	—	—	—
〃 31 〃	24,330,750	242,637,750	—	266,968,500	—	—	—	—
〃 32 〃	—	—	279,207,300	279,207,300	—	—	—	—
〃 33 〃	—	—	—	—	—	—	—	—
〃 34 〃	—	—	—	—	—	—	—	—
〃 35 〃	—	—	—	—	—	—	—	—
〃 36 〃	—	—	—	—	—	—	—	—
〃 37 〃	—	—	—	—	—	—	—	—
〃 38 〃	—	—	—	—	—	—	—	—
〃 39 〃	—	—	—	—	—	—	—	—
〃 40 〃	—	—	—	—	—	—	—	—
〃 41 〃	—	—	—	—	—	—	—	—
〃 42 〃	—	—	—	—	—	—	—	—
総計	1,382,967,450	1,210,187,000	1,396,875,450	15,567,803,400	1,718,559,050	1,718,559,050	2,952,810,000	2,952,810,000

15. 令和3年度末現在の国債の発行年度別、償還年次表

(A) 普通国債

発行 償還	年金特例国債(借換発行分を含む)				計	合計
	平成29年度 借換発行分	平成30年度 借換発行分	令和2年度 借換発行分	令和3年度 借換発行分		
	千円	千円	千円	千円	千円	千円
令和4年度	892,436,000	—	295,383,150	52,444,200	2,027,079,700	161,503,151,160
〃 5 〃	—	179,917,850	—	51,163,200	1,037,693,650	103,836,322,140
〃 6 〃	—	—	—	—	—	61,454,570,740
〃 7 〃	—	—	—	—	—	69,532,592,570
〃 8 〃	—	—	—	—	—	62,178,437,660
〃 9 〃	—	—	—	—	—	44,422,518,930
〃 10 〃	—	—	—	—	—	42,707,170,596
〃 11 〃	—	—	—	—	—	40,256,595,658
〃 12 〃	—	—	—	—	—	45,168,167,568
〃 13 〃	—	—	—	—	—	40,775,040,170
〃 14 〃	—	—	—	—	—	19,872,318,700
〃 15 〃	—	—	—	—	—	19,865,139,050
〃 16 〃	—	—	—	—	—	22,255,770,600
〃 17 〃	—	—	—	—	—	20,927,132,350
〃 18 〃	—	—	—	—	—	19,385,017,500
〃 19 〃	—	—	—	—	—	18,500,947,400
〃 20 〃	—	—	—	—	—	18,352,170,300
〃 21 〃	—	—	—	—	—	17,457,261,150
〃 22 〃	—	—	—	—	—	21,121,967,100
〃 23 〃	—	—	—	—	—	18,199,131,550
〃 24 〃	—	—	—	—	—	6,458,567,950
〃 25 〃	—	—	—	—	—	8,707,931,200
〃 26 〃	—	—	—	—	—	9,903,604,750
〃 27 〃	—	—	—	—	—	11,213,900,000
〃 28 〃	—	—	—	—	—	9,498,146,550
〃 29 〃	—	—	—	—	—	11,456,491,000
〃 30 〃	—	—	—	—	—	10,147,653,750
〃 31 〃	—	—	—	—	—	9,804,629,600
〃 32 〃	—	—	—	—	—	12,461,402,500
〃 33 〃	—	—	—	—	—	9,917,460,100
〃 34 〃	—	—	—	—	—	2,002,400,000
〃 35 〃	—	—	—	—	—	2,168,200,000
〃 36 〃	—	—	—	—	—	2,310,537,050
〃 37 〃	—	—	—	—	—	3,073,580,350
〃 38 〃	—	—	—	—	—	2,904,944,250
〃 39 〃	—	—	—	—	—	1,915,064,950
〃 40 〃	—	—	—	—	—	2,332,332,250
〃 41 〃	—	—	—	—	—	3,527,630,850
〃 42 〃	—	—	—	—	—	3,835,229,800
総計	892,436,000	179,917,850	295,383,150	103,607,400	3,064,773,350	991,411,129,792

15. 令和3年度末現在の国債の発行年度別、償還年次表

- (備考) 1. 本表の「新規発行分」とは、各国債の発行根拠法の規定による国債であり、「借換発行分」とは、特別会計に関する法律第46条第1項及び第47条第1項（平成18年度以前の発行分については同法附則第66条第1号の規定による廃止前の国債整理基金特別会計法第5条第1項及び第5条の2並びに平成19年度から平成25年度までの発行分については特別会計に関する法律等の一部を改正する等の法律第1条の規定による改正前の特別会計に関する法律第47条）の規定による国債である。
2. 各年度における公債の発行の特例に関する法律は、次のとおりである。
- 平成11年度における公債の発行の特例に関する法律、平成12年度における公債の発行の特例に関する法律、平成13年度における公債の発行の特例に関する法律、平成14年度における財政運営のための公債の発行の特例等に関する法律、平成15年度における公債の発行の特例に関する法律、平成16年度における財政運営のための公債の発行の特例等に関する法律、平成17年度における財政運営のための公債の発行の特例等に関する法律、平成18年度における財政運営のための公債の発行の特例等に関する法律、平成19年度における財政運営のための公債の発行の特例等に関する法律、平成20年度における公債の発行の特例に関する法律、財政運営に必要な財源の確保を図るための公債の発行及び財政投融资特別会計からの繰入れの特例に関する法律、平成22年度における財政運営のための公債の発行の特例等に関する法律、平成23年度における公債の発行の特例に関する法律、財源確保法第2条の規定による改正前の財政運営に必要な財源の確保を図るための公債の発行の特例に関する法律、財政運営に必要な財源の確保を図るための公債の発行の特例に関する法律の一部を改正する法律の規定による改正前の財政運営に必要な財源の確保を図るための公債の発行の特例に関する法律及び財政運営に必要な財源の確保を図るための公債の発行の特例に関する法律
3. 本表の金額は、国債の額面による金額（次項に掲げる国債については次項に掲げる金額）であり、国債の発行による収入金額とは合致しない。
4. 発行後にその元金が増減することとなる国債（物価連動国債）については、想定元金額で計上している。

15. 令和3年度末現在の国債

(B) 財政投融资特別会計国債

発行 償還	平成13年度	平成14年度	平成15年度	平成16年度	平成17年度	平成18年度	平成19年度	平成20年度
	発行分	発行分	発行分	発行分	発行分	発行分	発行分	発行分
	千円	千円	千円	千円	千円	千円	千円	千円
令和4年度	—	1,331,738,250	275,616,300	—	—	—	—	—
〃 5 〃	—	—	1,316,035,700	257,374,000	—	—	—	—
〃 6 〃	—	—	—	1,370,016,850	304,674,350	—	—	—
〃 7 〃	—	—	—	—	1,212,251,650	156,351,400	—	—
〃 8 〃	—	—	—	—	—	1,481,517,150	534,772,250	—
〃 9 〃	—	—	—	—	—	—	1,046,005,500	157,959,100
〃 10 〃	—	—	—	—	—	—	—	1,142,305,550
〃 11 〃	—	—	—	—	—	—	—	—
〃 12 〃	—	—	—	—	—	—	—	—
〃 13 〃	302,291,300	—	—	—	—	—	—	—
〃 14 〃	—	301,301,150	100,633,950	—	—	—	—	—
〃 15 〃	—	—	304,208,650	101,708,700	—	—	—	—
〃 16 〃	—	—	—	302,541,850	91,882,050	—	—	—
〃 17 〃	—	—	—	—	210,072,600	50,952,800	—	—
〃 18 〃	—	—	—	—	—	252,977,450	184,804,150	—
〃 19 〃	—	—	—	—	—	—	113,512,950	99,050,900
〃 20 〃	—	—	—	—	—	—	—	100,529,700
〃 21 〃	—	—	—	—	—	—	—	—
〃 22 〃	—	—	—	—	—	—	—	—
〃 23 〃	—	—	—	—	—	—	—	—
〃 24 〃	—	—	—	—	—	—	—	—
〃 25 〃	—	—	—	—	—	—	—	—
〃 26 〃	—	—	—	—	—	—	—	—
〃 27 〃	—	—	—	—	—	—	—	—
〃 28 〃	—	—	—	—	—	—	—	—
〃 29 〃	—	—	—	—	—	—	—	—
〃 30 〃	—	—	—	—	—	—	—	—
〃 31 〃	—	—	—	—	—	—	—	—
〃 32 〃	—	—	—	—	—	—	—	—
〃 33 〃	—	—	—	—	—	—	—	—
〃 34 〃	—	—	—	—	—	—	—	—
〃 35 〃	—	—	—	—	—	—	—	—
〃 36 〃	—	—	—	—	—	—	—	—
〃 37 〃	—	—	—	—	—	—	—	—
〃 38 〃	—	—	—	—	—	—	—	—
〃 39 〃	—	—	—	—	—	—	—	—
〃 40 〃	—	—	—	—	—	—	—	—
〃 41 〃	—	—	—	—	—	—	—	—
〃 42 〃	—	—	—	—	—	—	—	—
総計	302,291,300	1,633,039,400	1,996,494,600	2,031,641,400	1,818,880,650	1,941,798,800	1,879,094,850	1,499,845,250

(備考) 本表の金額は、国債の額面による金額であり、国債の発行による収入金額とは合致しない。

の発行年度別、償還年次表

平成21年度 発行分	平成22年度 発行分	平成23年度 発行分	平成24年度 発行分	平成25年度 発行分	平成26年度 発行分	平成27年度 発行分	平成28年度 発行分	平成29年度 発行分
千円	千円	千円	千円	千円	千円	千円	千円	千円
—	—	—	3,641,659,250	—	—	—	—	3,962,075,650
—	—	—	—	2,736,117,650	60,195,050	—	—	—
—	—	—	—	—	3,465,678,600	—	—	—
—	—	—	—	—	—	2,162,046,250	—	—
—	—	—	—	—	—	—	4,426,607,200	—
—	—	—	—	—	—	—	—	3,434,595,300
60,098,300	—	—	—	—	—	—	—	—
1,097,544,250	169,407,050	—	—	—	—	—	—	—
—	1,027,514,100	510,863,100	—	—	—	—	—	—
—	—	478,962,250	331,980,400	—	—	—	—	—
—	—	—	448,995,200	—	—	—	—	—
—	—	—	—	472,803,300	19,904,300	—	—	—
—	—	—	—	—	347,605,500	—	—	—
—	—	—	—	—	—	157,324,250	—	—
—	—	—	—	—	—	—	1,342,561,900	—
—	—	—	—	—	—	—	—	49,888,750
—	—	—	—	—	—	—	—	—
—	19,078,650	—	—	—	—	—	—	—
—	81,082,100	40,299,550	—	—	—	—	—	—
—	—	49,574,950	59,024,650	—	—	—	—	—
—	—	—	20,132,050	—	—	—	—	—
—	—	—	—	108,868,800	—	—	—	—
—	—	—	—	—	70,195,250	—	—	—
—	—	—	—	—	—	—	—	—
—	—	—	—	—	—	—	923,049,500	452,071,950
—	—	—	—	—	—	—	—	458,536,450
—	—	—	—	—	—	—	—	—
—	—	—	—	—	—	—	—	—
—	—	—	—	—	—	—	—	—
—	—	—	—	—	—	36,862,950	—	—
—	—	—	—	—	—	—	881,919,650	—
—	—	—	—	—	—	—	—	621,355,750
—	—	—	—	—	—	—	—	—
—	—	—	—	—	—	—	—	—
—	—	—	—	—	—	—	—	—
1,157,642,550	1,297,081,900	1,079,699,850	4,501,791,550	3,317,789,750	3,963,578,700	2,356,233,450	7,574,138,250	8,978,523,850

15. 令和3年度末現在の国債の発行年度別、償還年次表

(B) 財政投融资特別会計国債

発行 償還	平成30年度 発行分	令和元年度 発行分	令和2年度 発行分	令和3年度 発行分	計
	千円	千円	千円	千円	千円
令和4年度	—	—	8,708,340,550	—	17,919,430,000
〃 5 〃	4,787,782,050	—	—	140,622,150	9,298,126,600
〃 6 〃	—	5,021,962,800	1,850,669,700	—	12,013,002,300
〃 7 〃	—	—	6,955,218,000	—	10,485,867,300
〃 8 〃	—	—	—	4,759,484,800	11,202,381,400
〃 9 〃	—	—	—	—	4,638,559,900
〃 10 〃	2,058,256,900	—	—	—	3,260,660,750
〃 11 〃	—	3,360,862,900	1,356,719,550	—	5,984,533,750
〃 12 〃	—	—	7,472,770,400	—	9,011,147,600
〃 13 〃	—	—	—	3,060,448,400	4,173,682,350
〃 14 〃	—	—	—	—	850,930,300
〃 15 〃	—	—	—	—	898,624,950
〃 16 〃	—	—	—	—	742,029,400
〃 17 〃	—	—	—	—	418,349,650
〃 18 〃	—	—	—	—	1,780,343,500
〃 19 〃	—	—	—	—	262,452,600
〃 20 〃	—	—	—	—	100,529,700
〃 21 〃	—	633,123,000	109,537,200	—	761,738,850
〃 22 〃	—	—	942,820,100	250,231,150	1,314,432,900
〃 23 〃	—	—	—	738,568,850	847,168,450
〃 24 〃	—	—	—	—	20,132,050
〃 25 〃	—	—	—	—	108,868,800
〃 26 〃	—	—	—	—	70,195,250
〃 27 〃	—	—	—	—	—
〃 28 〃	—	—	—	—	1,375,121,450
〃 29 〃	246,772,550	—	—	—	705,309,000
〃 30 〃	468,046,250	—	—	—	468,046,250
〃 31 〃	—	742,954,400	61,616,000	—	804,570,400
〃 32 〃	—	—	851,222,000	377,975,500	1,229,197,500
〃 33 〃	—	—	3,500,000	717,039,900	720,539,900
〃 34 〃	—	—	2,200,000	19,200,000	21,400,000
〃 35 〃	—	—	15,800,000	32,800,000	48,600,000
〃 36 〃	—	—	37,100,000	14,400,000	88,362,950
〃 37 〃	—	—	—	—	881,919,650
〃 38 〃	—	—	—	—	621,355,750
〃 39 〃	824,235,050	—	—	—	824,235,050
〃 40 〃	—	545,467,750	—	—	545,467,750
〃 41 〃	—	—	106,769,150	—	106,769,150
〃 42 〃	—	—	—	20,070,200	20,070,200
総計	8,385,092,800	10,304,370,850	28,474,282,650	10,130,840,950	104,624,153,350