

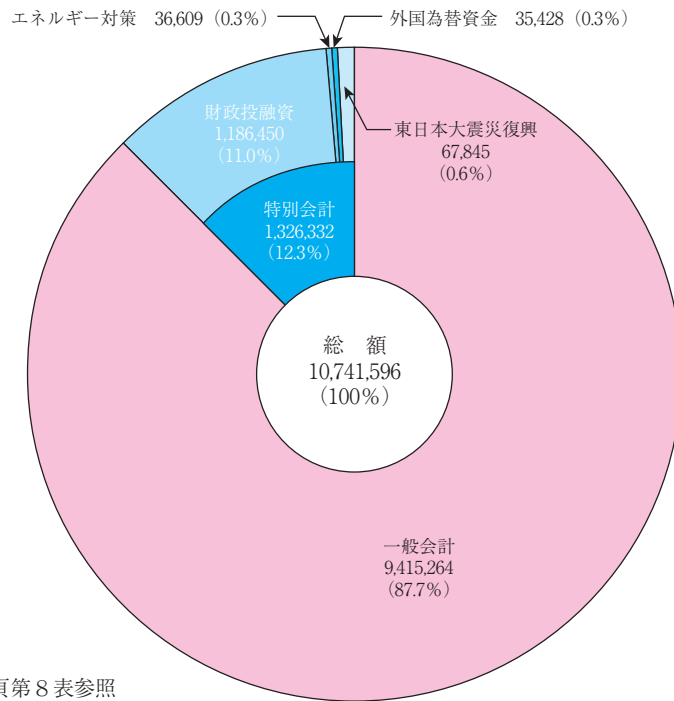
第 2 部 国 債

グ ラ フ	頁
(D) 内国債の負担会計別現在額 } (E) 内国債の所有者別現在額 }	13
(F) 令和 2 年度末現在の普通国債の償還年度別償還額	37
(一 般)	
7. 令和 2 年度中の国債の名称別増減額	
内 国 債	14
8. 令和 2 年度末の国債の名称別及び負担会計別現在額	18
9. 国債の名称別の増減額及び現在額 (最近 5 年間)	20
10. 国債の負担会計別増減額及び現在額 (最近 5 年間)	28
11. 内国債の所有者別現在額 (最近 5 年間)	30
12. 国債の利率別現在額 (最近 5 年間)	32
(発行・償還)	
13. 国債の発行方法別(新規、借換)発行額及び償還方法別(現金、借換)償還額 (平成15年度以降)	34
14. 国債の消化先別発行額 (最近 3 年間)	36
15. 令和 2 年度末現在の国債の発行年度別、償還年次表	
(A) 普通国債	38
(B) 財政投融资特別会計国債	54

国 債

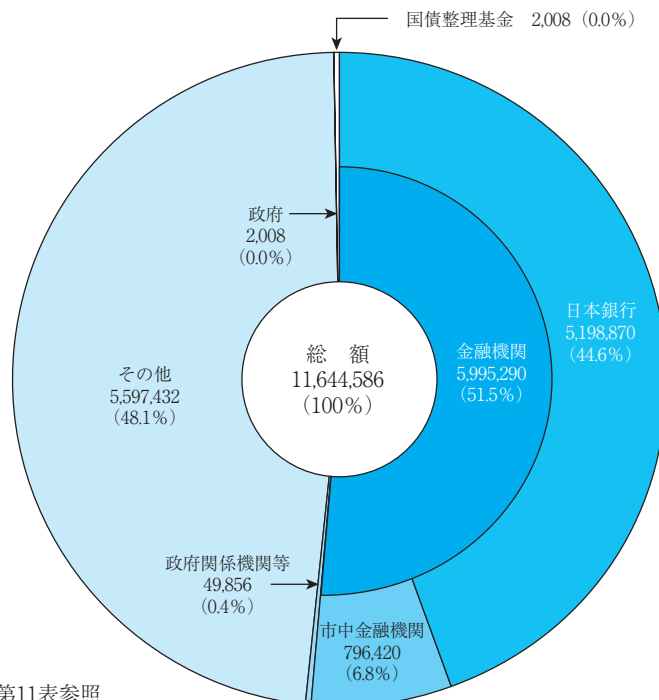
(D) 内国債の負担会計別現在額

(単位 億円)



(注) ……18頁第8表参照

(E) 内国債の所有者別現在額



(注) ……30頁第11表参照

7. 令和 2 年度中の国 内 国

名 称	番 号	令和 2 年度首現在額	発 行 額	債 額	
				総	額
		千円	千円	千円	
邦 貨 債					
利付国庫債券(40年)	1	26,504,600,000	3,948,400,000		
利付国庫債券(30年)	2	125,806,750,000	12,051,200,000		
利付国庫債券(20年)	3	258,720,042,000	18,701,500,000	6,593,300,000	
利付国庫債券(変動・15年)	4	13,746,100,000		6,622,200,000	
利付国庫債券(10年)	5	313,956,277,850	35,346,636,000	32,764,512,350	
		[747,237,710]	[]	[34,961,010]	
個人向け利付国庫債券(変動・10年)	6	10,804,163,060	2,130,691,370	2,928,814,910	
			(△ 87,925,786)		
利付国庫債券(物価連動・10年)	7	11,271,571,381	799,300,000	913,182,347	
		[120,134,450]	[]	[120,134,450]	
利付国庫債券(5年)	8	138,029,970,400	30,002,900,000	32,834,170,400	
個人向け利付国庫債券(固定・5年)	9	1,187,646,940	205,701,060	165,196,170	
個人向け利付国庫債券(固定・3年)	10	1,599,042,080	692,566,430	529,645,110	
		[3,852,010,100]	[2,151,462,450]	[1,409,202,850]	
利付国庫債券(2年)	11	52,360,600,000	34,442,300,000	26,672,000,000	
		[1,139,098,800]	[1,477,971,350]	[1,139,098,800]	
割引短期国庫債券	12	23,797,400,000	83,094,780,000	23,797,400,000	
		[5,858,481,060]	[3,629,433,800]	[2,703,397,110]	
			(△ 87,925,786)		
普通国債及び財政投融资特別会計国債計	13	977,784,163,711	221,415,974,860	133,820,421,287	
遣族国庫債券	14	2,151	250	607	
引揚者国庫債券	15	4		1	
特別給付金国庫債券	16	2,160		540	
第四回特別給付金国庫債券	17	8,220		1,920	
			△ 120	△ 120	
第三回特別弔慰金国庫債券	18				
第十回特別給付金国庫債券	19	36,000		8,280	
			△ 600	△ 600	
第四回特別弔慰金国庫債券	20				
			△ 50	△ 50	
第十三回特別給付金国庫債券	21	118,800	250	59,600	
第十七回特別給付金国庫債券	22	191,700		40,140	
			△ 1,600	△ 1,600	
第六回特別弔慰金国庫債券	23				
			△ 240	△ 240	
第七回特別弔慰金国庫債券	24				
第二十二回特別給付金国庫債券	25	1,050,200	4,000	268,000	
			△ 2,400	△ 2,400	
第八回特別弔慰金国庫債券	26				
第九回特別弔慰金国庫債券	27		240	240	
			△ 2,000	△ 2,500	
第二十七回特別給付金国庫債券	28	37,763,000	120,000	9,267,700	
			△ 2,000	△ 2,000	
第十回特別弔慰金国庫債券	29	47,433,000	7,750	47,440,750	
第二十八回特別給付金国庫債券	30	371,720		185,860	
			△ 500		
第十一回特別弔慰金国庫債券	31		80,605,500		
			△ 9,510	△ 9,510	
交 付 国 債 計	32	86,976,955	80,737,990	57,273,637	

債の名称別増減額

債(1)

還 額			令和2年度末現在額	番 号
満 期 償 還	年 賦 償 還	買 入 消 却 等		
千円	千円	千円	千円	
			30,453,000,000	1
			137,857,950,000	2
6,593,300,000			270,828,242,000	3
6,622,200,000			7,123,900,000	4
32,764,512,350			316,538,401,500	5
[]	[]	[34,961,010]	[712,276,700]	
40,261,080		2,888,553,830	10,006,039,520	6
		913,182,347	11,069,763,248	7
[120,134,450]	[]	[]	[]	
32,834,170,400			135,198,700,000	8
90,116,760		75,079,410	1,228,151,830	9
477,480,120		52,164,990	1,761,963,400	10
[1,409,202,850]	[]	[]	[4,594,269,700]	
26,672,000,000			60,130,900,000	11
[1,139,098,800]	[]	[]	[1,477,971,350]	
23,797,400,000			83,094,780,000	12
[2,668,436,100]	[—]	[34,961,010]	[6,784,517,750]	
129,891,440,710	—	3,928,980,577	1,065,291,791,498	13
	607		1,795	14
	1		3	15
	540		1,620	16
	1,920		6,300	17
△	120			18
	8,280		27,720	19
△	600			20
△	50			
	59,600		59,450	21
	40,140		151,560	22
△	1,600			23
△	240			24
	268,000		786,200	25
△	2,400			26
	240			27
△	2,500			
	9,251,800	15,900	28,615,800	28
△	2,000			
	47,440,650	100		29
	185,860		185,860	30
			80,605,000	31
△	9,510			
—	57,257,637	16,000	110,441,308	32

7. 令和2年度中の国内

名 称	番号	令和2年度首現在額	発行額	債 額	
				総	額
		千円	千円		千円
国際通貨基金通貨代用証券	33	3,920,974,881	4,139,000		382,320,000
国際開発協会通貨代用国庫債券	34	77,209,570	136,613,000		213,822,570
アジア開発銀行特別基金抛出国庫債券	35	62,779,595	34,343,604		35,973,877
アフリカ開発基金通貨代用国庫債券	36	34,774,709	33,176,551		17,582,181
米州開発銀行多数国間基金抛出国庫債券	37	5,996,716			2,998,358
国際農業開発基金抛出国庫債券	38	4,783,474			1,594,491
国際復興開発銀行地球環境基金抛出国庫債券	39	43,357,237	23,676,667		16,253,845
アフリカ開発銀行通貨代用国庫債券	40		4,883,717		4,883,717
多数国間投資保証機関通貨代用国庫債券	41	720,522			
緑の気候基金抛出国庫債券	42	64,383,978	41,217,514		45,807,752
出 資 国 債 等 計	43	4,214,980,681	278,050,052		721,236,792
株式会社日本政策投資銀行危機対応業務国庫債券	44	1,324,665,000			
原子力損害賠償・廃炉等支援機構国庫債券	45	4,177,400,000			516,500,000
			(△ 87,925,786)		
			△ 9,510	△	9,510
邦 貨 債 計	46	987,588,186,348	221,774,762,902		135,115,431,716
外 貨 債 債		ドル	ドル		ドル
国際金融公社通貨代用国庫債券	47		17,627,000		17,627,000
		千円	千円		千円
(米貨債邦貨換算額)	48	()	(1,938,970)		(1,938,970)
			(△ 87,925,786)		
			△ 9,510	△	9,510
内 国 債 計 (邦 貨 額)	49	987,588,186,348	221,776,701,872		135,117,370,686

- (備考) 1. 発行額欄の()外書は、物価の変動に応じて発行後にその元金が増減した額であり、△印は発行取消額である。
2. 償還額欄の△印は、発行取消に伴う年賦金の償還額の取消額等である。
3. 各欄の上段 [] 内書は、復興債に係る計数である。

債の名称別増減額

債(2)

還		額		令和2年度末現在額	番号
満期償還	年賦償還	買入	消却等		
千円	千円	千円	千円	千円	
(要求払) 382,320,000				3,542,793,881	33
(要求払) 213,822,570					34
(要求払) 35,973,877				61,149,321	35
(要求払) 17,582,181				50,369,080	36
(要求払) 2,998,358				2,998,358	37
(要求払) 1,594,491				3,188,983	38
(要求払) 16,253,845				50,780,058	39
(要求払) 4,883,717					40
				720,522	41
(要求払) 45,807,752				59,793,739	42
721,236,792	—	—	—	3,771,793,942	43
				1,324,665,000	44
(要求払) 516,500,000				3,660,900,000	45
	△	9,510			
131,129,177,502		57,257,637	3,928,996,577	1,074,159,591,748	46
ドル		ドル	ドル	ドル	
(要求払) 17,627,000					47
千円		千円	千円	千円	
(1,938,970)	()	()	()	()	48
	△	9,510			
131,131,116,472		57,257,637	3,928,996,577	1,074,159,591,748	49

8. 令和2年度末の国債の名

名 称	番 号	令和2年度末現在額	一 般 会 計
内 国 債		千円	千円
利付国庫債券(40年)	1	30,453,000,000	27,377,789,700
利付国庫債券(30年)	2	137,857,950,000	130,688,956,700
利付国庫債券(20年)	3	270,828,242,000	250,568,425,000
利付国庫債券(変動・15年)	4	7,123,900,000	6,624,390,300
利付国庫債券(10年)	5	316,538,401,500	278,410,786,300
個人向け利付国庫債券(変動・10年)	6	10,006,039,520	9,293,762,820
利付国庫債券(物価連動・10年)	7	11,069,763,248	11,069,763,248
利付国庫債券(5年)	8	135,198,700,000	106,844,389,200
個人向け利付国庫債券(固定・5年)	9	1,228,151,830	1,228,151,830
個人向け利付国庫債券(固定・3年)	10	1,761,963,400	1,761,963,400
利付国庫債券(2年)	11	60,130,900,000	44,769,239,550
割引短期国庫債券	12	83,094,780,000	71,224,665,950
遺族国庫債券	13	1,795	1,795
引揚者国庫債券	14	3	3
特別給付金国庫債券	15	1,620	1,620
第四回特別給付金国庫債券	16	6,300	6,300
第十回特別給付金国庫債券	17	27,720	27,720
第十三回特別給付金国庫債券	18	59,450	59,450
第十七回特別給付金国庫債券	19	151,560	151,560
第二十二回特別給付金国庫債券	20	786,200	786,200
第二十七回特別給付金国庫債券	21	28,615,800	28,615,800
第二十八回特別給付金国庫債券	22	185,860	185,860
第十一回特別弔慰金国庫債券	23	80,605,000	80,605,000
国際通貨基金通貨代用証券	24	3,542,793,881	
アジア開発銀行特別基金拠出国庫債券	25	61,149,321	61,149,321
アフリカ開発基金通貨代用国庫債券	26	50,369,080	50,369,080
米州開発銀行多数国間基金拠出国庫債券	27	2,998,358	2,998,358
国際農業開発基金拠出国庫債券	28	3,188,983	3,188,983
国際復興開発銀行地球環境基金拠出国庫債券	29	50,780,058	50,780,058
多数国間投資保証機関通貨代用国庫債券	30	720,522	720,522
緑の気候基金拠出国庫債券	31	59,793,739	59,793,739
株式会社日本政策投資銀行危機対応業務国庫債券	32	1,324,665,000	1,324,665,000
原子力損害賠償・廃炉等支援機構国庫債券	33	3,660,900,000	
内 国 債 計	34	1,074,159,591,748	941,526,390,367
合 計	35	1,074,159,591,748	941,526,390,367

称別及び負担会計別現在額

特 別 会 計				番 号
外国為替資金	財政投融资	エネルギー対策	東日本大震災復興	
千円	千円	千円	千円	
	3,075,210,300			1
	7,168,993,300			2
	20,259,817,000			3
	499,509,700			4
	38,127,615,200			5
			712,276,700	6
				7
	28,354,310,800			8
				9
				10
	10,767,390,750		4,594,269,700	11
	10,392,142,700		1,477,971,350	12
				13
				14
				15
				16
				17
				18
				19
				20
				21
				22
				23
3,542,793,881				24
				25
				26
				27
				28
				29
				30
				31
				32
		3,660,900,000		33
3,542,793,881	118,644,989,750	3,660,900,000	6,784,517,750	34
3,542,793,881	118,644,989,750	3,660,900,000	6,784,517,750	35

9. 国債の名称別の

名 称	番 号	平成 28 年 度			29	
		発 行 額	償 還 額	年 度 末 在 庫 額	発 行 額	償 還 額
		千円	千円	千円	千円	千円
邦 貨 債						
利付国庫債券(40年)	1	(1,645,740,700) 3,464,200,000	—	16,597,600,000	(2,120,106,250) 3,686,100,000	—
利付国庫債券(30年)	2	(7,236,711,800) 11,743,400,000	—	92,320,374,000	(8,030,501,700) 12,293,100,000	—
利付国庫債券(20年)	3	(11,806,526,150) 17,832,300,000	1,734,509,000	215,816,560,000	(13,107,597,250) 17,193,200,000	2,462,800,000
利付国庫債券(変動・15年)	4	(—) —	2,297,300,000	26,062,200,000	(—) —	3,671,300,000
利付国庫債券(10年)	5	(21,363,338,800) 35,172,355,450	33,367,309,000	302,813,556,750	(20,397,412,700) 33,028,662,150	27,638,424,250
個人向け利付国庫債券(変動・10年)	6	(2,770,745,810) (1,727,200,000)	2,540,254,930	8,222,545,030	(2,683,999,840) (1,760,400,000)	2,385,982,870
利付国庫債券(物価連動・10年)	7	[△ 2,518,759] 1,727,200,000	854,710,491	7,682,397,350	[72,104,588] 1,760,400,000	1,041,337,318
利付国庫債券(5年)	8	(15,961,645,400) 30,878,200,000	31,275,346,600	160,409,373,500	(17,384,840,900) 29,335,500,000	33,063,569,200
個人向け利付国庫債券(固定・5年)	9	(1,250,968,940) (533,890,840)	666,312,450	2,402,167,090	(226,781,600) (538,518,870)	684,137,110
個人向け利付国庫債券(固定・3年)	10	533,890,840 (14,607,379,950)	611,363,000	1,103,636,690	538,518,870 (16,434,117,500)	367,965,590
利付国庫債券(2年)	11	29,654,160,000 (31,139,810,000)	33,167,088,750	60,419,880,000	28,360,304,000 (26,525,602,000)	30,804,820,000
割引短期国庫債券	12	32,973,980,000 (110,043,958,390)	36,194,050,000 (109,267,277,097)	32,973,980,000	26,796,180,000 (109,209,878,610)	32,973,980,000 (106,160,106,009)
普通国債及び財政投融資特別会計国債計	13	[△ 2,518,759] 168,001,401,040	142,708,244,221	926,824,270,410	[72,104,588] 155,902,746,460	135,094,316,338
遺族国庫債券	14	560	1,056	2,413	1,440	1,675
引揚者国庫債券	15	—	9	14	—	5
特別給付金国庫債券	16	800	860	3,780	—	540
引揚者特別交付金国庫債券	17	—	22	15	—	11
第四回特別給付金国庫債券	18	1,200	2,160	12,360	1,800	2,100
第二回特別弔慰金国庫債券	19	—	—	—	—	—
第三回特別弔慰金国庫債券	20	△ 240	△ 240	—	—	—
第十回特別給付金国庫債券	21	14,400	19,200	53,160	8,400	9,000
第四回特別弔慰金国庫債券	22	△ 900	△ 900	—	△ 600	△ 600
第十三回特別給付金国庫債券	23	135,150	57,310	135,100	127,400	52,540
第十七回特別給付金国庫債券	24	81,000	135,900	290,700	59,400	91,080
第六回特別弔慰金国庫債券	25	△ 3,200	△ 3,200	—	△ 2,800	△ 2,800
第七回特別弔慰金国庫債券	26	△ 720	△ 720	—	△ 480	△ 480
第二十二回特別給付金国庫債券	27	368,000	952,400	1,634,000	244,000	328,800
第八回特別弔慰金国庫債券	28	△ 4,800	△ 4,800	—	△ 4,400	△ 4,400
第二十三回特別給付金国庫債券	29	—	1,403,610	—	—	—
第九回特別弔慰金国庫債券	30	—	—	—	480	480
第二十五回特別給付金国庫債券	31	—	1,485	—	—	—
第二十六回特別給付金国庫債券	32	1,000	6,200	5,600	—	5,600
第二十七回特別給付金国庫債券	33	3,230,000	9,493,800	64,121,800	1,258,000	9,267,600
第十回特別弔慰金国庫債券	34	118,458,750	35,860,500	142,330,000	47,622,250	54,729,650
第二十八回特別給付金国庫債券	35	820,650	—	820,650	53,550	175,080
第十一回特別弔慰金国庫債券	36	—	—	—	—	—
交付国債計	37	123,101,650	47,924,652	209,409,592	49,368,440	64,655,880

増減額及び現在額（1）（最近5年間）

年度末 現在額	30			令和元年度			番 号
	発行額	償還額	年度末 現在額	発行額	償還額	年度末 現在額	
千円	千円	千円	千円	千円	千円	千円	
20,283,700,000	(1,411,619,250) 2,907,700,000	—	23,191,400,000	(1,982,992,550) 3,313,200,000	—	26,504,600,000	1
104,613,474,000	(6,954,094,850) 10,776,900,000	—	115,390,374,000	(6,514,940,800) 10,416,400,000	24,000	125,806,750,000	2
230,546,960,000	(13,620,986,050) 18,001,200,000	3,204,818,000	245,343,342,000	(12,489,103,550) 17,226,500,000	3,849,800,000	258,720,042,000	3
22,390,900,000	(—) —	3,676,800,000	18,714,100,000	(—) —	4,968,000,000	13,746,100,000	4
308,203,794,650	(21,366,955,700) 33,275,284,600	27,155,746,000	314,323,333,250	(16,829,486,000) 30,195,295,000	30,562,350,400	313,956,277,850	5
8,520,562,000	(4,035,683,010) 1,722,700,000	2,719,165,850	9,837,079,160	(4,321,494,380) 1,670,100,000	3,354,410,480	10,804,163,060	6
8,473,564,620	(1,722,700,000) 72,288,346	568,540,354	9,700,012,612	(1,670,100,000) 184,859,001	—	11,272,027,984	7
156,681,304,300	(15,041,102,300) 26,114,700,000	35,392,611,550	147,403,392,750	(11,808,197,650) 25,342,600,000	34,716,022,350	138,029,970,400	8
1,944,811,580	(195,969,780) 461,031,690	716,958,210	1,423,823,150	(251,573,300) 251,573,300	487,749,510	1,187,646,940	9
1,274,189,970	(461,031,690) 15,516,945,600	305,470,360	1,429,751,300	(675,337,810) 675,337,810	506,047,030	1,599,042,080	10
57,975,364,000	(24,059,217,900) 27,108,800,000	29,647,760,000	55,436,404,000	(23,547,770,300) 25,774,900,000	28,850,704,000	52,360,600,000	11
26,796,180,000	(24,096,070,000) (104,386,306,130)	26,796,180,000	24,096,070,000	(23,797,400,000) (94,382,106,890)	24,096,070,000	23,797,400,000	12
947,704,805,120	(72,288,346) 148,696,039,080	130,184,050,324	966,289,082,222	(86,774,373) 142,984,800,490	131,576,036,771	977,784,620,314	13
2,178	1,190	1,110	2,258	580	687	2,151	14
9	—	3	6	—	2	4	15
3,240	—	540	2,700	—	540	2,160	16
4	—	2	2	—	2	—	17
12,060	—	1,920	10,140	—	1,920	8,220	18
	△ 200	△ 200		—	—		19
	—	—		—	—		20
52,560	—	8,280	44,280	—	8,280	36,000	21
	△ 1,200	△ 1,200		—	—		22
209,960	8,000	55,660	162,300	26,500	70,000	118,800	23
259,020	3,600	39,420	223,200	10,800	42,300	191,700	24
	△ 2,400	△ 2,400		△ 400	△ 400		25
	△ 240	△ 240		△ 240	△ 240		26
1,549,200	34,000	273,200	1,310,000	20,000	279,800	1,050,200	27
	△ 3,200	△ 3,200		△ 1,200	△ 1,200		28
	△ 150	△ 150		—	—		29
	—	—		240	240		30
	—	—		—	—		31
	—	—		—	—		32
56,112,200	104,000	9,281,600	46,934,600	128,000	9,299,600	37,763,000	33
135,222,600	11,734,500	52,140,500	94,816,600	126,250	47,509,850	47,433,000	34
699,120	33,275	188,540	543,855	22,875	195,010	371,720	35
	—	—		—	—		36
194,122,152	11,911,175	61,983,385	144,049,942	333,405	57,406,391	86,976,955	37

9. 国債の名称別の増減額及び現在額(1) (最近5年間)

名 称	番 号	令 和 2 年 度		
		発 行 額	償 還 額	年 度 末 現 在 額
		千円	千円	千円
邦 貨 債		(2,118,069,900)		
利付国庫債券(40年)	1	3,948,400,000	—	30,453,000,000
利付国庫債券(30年)	2	(4,264,104,100)	—	137,857,950,000
利付国庫債券(20年)	3	12,051,200,000	6,593,300,000	270,828,242,000
利付国庫債券(変動・15年)	4	(7,542,696,200)	—	—
利付国庫債券(10年)	5	18,701,500,000	6,622,200,000	7,123,900,000
個人向け利付国庫債券(変動・10年)	6	—	—	—
利付国庫債券(物価連動・10年)	7	(7,573,391,100)	—	—
利付国庫債券(5年)	8	35,346,636,000	32,764,512,350	316,538,401,500
個人向け利付国庫債券(固定・5年)	9	(2,130,691,370)	—	—
個人向け利付国庫債券(固定・3年)	10	(799,300,000)	2,928,814,910	10,006,039,520
利付国庫債券(5年)	8	[△ 88,382,389]	—	—
個人向け利付国庫債券(固定・5年)	9	799,300,000	913,182,347	11,069,763,248
個人向け利付国庫債券(固定・3年)	10	(4,876,006,950)	—	—
利付国庫債券(2年)	11	30,002,900,000	32,834,170,400	135,198,700,000
割引短期国庫債券	12	(205,701,060)	—	—
普通国債及び財政投融資特別会計国債計	13	692,566,430	165,196,170	1,228,151,830
遺族国庫債券	14	(5,327,503,800)	—	—
引揚者国庫債券	15	692,566,430	529,645,110	1,761,963,400
特別給付金国庫債券	16	34,442,300,000	—	—
引揚者特別交付金国庫債券	17	(36,315,139,150)	—	—
第四回特別給付金国庫債券	18	83,094,780,000	26,672,000,000	60,130,900,000
第二回特別弔慰金国庫債券	19	(71,845,170,060)	—	—
第三回特別弔慰金国庫債券	20	[△ 88,382,389]	—	—
第十回特別給付金国庫債券	21	221,415,974,860	133,820,421,287	1,065,291,791,498
第四回特別弔慰金国庫債券	22	—	—	—
第十三回特別給付金国庫債券	23	250	607	1,795
第十七回特別給付金国庫債券	24	—	1	3
第六回特別弔慰金国庫債券	25	—	540	1,620
第七回特別弔慰金国庫債券	26	—	—	—
第二十二回特別給付金国庫債券	27	—	—	—
第八回特別弔慰金国庫債券	28	△	120	—
第二十三回特別給付金国庫債券	29	—	—	—
第九回特別弔慰金国庫債券	30	—	—	—
第二十五回特別給付金国庫債券	31	△	120	—
第二十六回特別給付金国庫債券	32	—	—	—
第二十七回特別給付金国庫債券	33	—	—	—
第十回特別弔慰金国庫債券	34	△	120	—
第二十八回特別給付金国庫債券	35	—	—	—
第十一回特別弔慰金国庫債券	36	—	—	—
交付国債計	37	80,605,000	—	80,605,000
		80,728,480	57,264,127	110,441,308

9. 国債の名称別の

名 称	番 号	平成 28 年 度			29	
		発 行 額	償 還 額	年 度 末 在 庫 額	発 行 額	償 還 額
		千円	千円	千円	千円	千円
国際通貨基金通貨代用証券	38	62,494,000	227,278,000	4,297,163,167	40,793,000	177,711,000
国際開発協会通貨代用国庫債券	39	111,843,447	85,846,740	77,990,120	115,473,710	167,727,300
アジア開発銀行通貨代用国庫債券	40	—	5,213,327	17,942,235	—	5,008,043
アジア開発銀行特別基金拠出国庫債券	41	39,269,742	43,218,683	93,166,394	34,343,604	46,919,513
アフリカ開発基金通貨代用国庫債券	42	6,124,881	15,722,043	44,332,425	25,565,977	19,244,009
米州開発銀行多数国間基金拠出国庫債券	43	—	440,039	188,443	—	188,443
国際農業開発基金拠出国庫債券	44	2,951,554	2,958,278	4,427,331	—	1,475,777
国際復興開発銀行通貨代用国庫債券	45	—	—	—	—	—
国際復興開発銀行地球環境基金拠出国庫債券	46	15,000,000	10,990,126	43,091,605	15,000,000	11,012,075
アフリカ開発銀行通貨代用国庫債券	47	3,207,815	3,207,815	—	2,242,076	2,242,076
多数国間投資保証機関通貨代用国庫債券	48	—	—	720,522	—	—
緑の気候基金拠出国庫債券	49	38,507,164	18,021,353	48,673,055	38,507,164	24,028,470
出 資 国 債 等 計	50	279,398,603	412,896,403	4,627,695,297	271,925,531	455,556,706
株式会社日本政策投資銀行危機対応業務国庫債券	51			1,324,665,000		
原子力損害賠償・廃炉等支援機構国庫債券	52		1,141,800,000	1,914,200,000	4,500,000,000	940,600,000
		(110,043,958,390)			(109,209,878,610)	
		(△ 2,518,759)			(72,104,588)	
邦 貨 債 計	53	168,403,901,293	144,310,865,276	934,900,240,299	160,724,040,431	136,555,128,924
米 貨 債		ドル	ドル	ドル	ドル	ドル
国際金融公社通貨代用国庫債券	54	—	—	—	—	—
国際復興開発銀行通貨代用国庫債券	55	—	—	—	—	—
(米貨債邦貨換算額)	56	千円 (—)	千円 (—)	千円 ()	千円 (—)	千円 (—)
		(110,043,958,390)			(109,209,878,610)	
		(△ 2,518,759)			(72,104,588)	
A. 内 国 債 計 (邦 貨 額)	57	168,403,901,293	144,310,865,276	934,900,240,299	160,724,040,431	136,555,128,924
B. 一般会計承継借入金(借換対象分)	58		583,881,482	11,677,629,640		583,881,482
		(110,043,958,390)	(109,479,840,312)		(109,209,878,610)	(106,382,011,328)
		(△ 2,518,759)			(72,104,588)	
C. A + B	59	168,403,901,293	144,894,746,758	946,577,869,939	160,724,040,431	137,139,010,406

(備考) 1. 発行額欄の () 内書は、借換発行額であり、償還額欄の () 内書は、借換発行収入金により償還し
2. 発行額欄の [] 外書は、物価の変動に応じて発行後にその元金が増減した額である。

増減額及び現在額（2）（最近5年間）

年度末 現在額	30			令和元年度			番号
	発行額	償還額	年度末 現在額	発行額	償還額	年度末 現在額	
千円	千円	千円	千円	千円	千円	千円	
4,160,245,167	135,618,714	262,066,000	4,033,797,881	57,350,000	170,173,000	3,920,974,881	38
25,736,530	115,848,800	90,112,280	51,473,050	114,609,570	88,873,050	77,209,570	39
12,934,193	—	6,425,208	6,508,985	—	6,508,985	—	40
80,590,485	34,343,604	45,501,323	69,432,766	34,343,604	40,996,776	62,779,595	41
50,654,393	12,878,987	16,198,725	47,334,656	—	12,559,946	34,774,709	42
	8,995,074	—	8,995,074	—	2,998,358	5,996,716	43
2,951,554	3,188,983	1,475,777	4,664,760	3,188,983	3,070,268	4,783,474	44
	—	—	—	36,484,019	36,484,019	—	45
47,079,530	—	10,431,725	36,647,805	23,676,667	16,967,235	43,357,237	46
	2,596,353	2,596,353	—	—	—	—	47
720,522	—	—	720,522	—	—	720,522	48
63,151,749	38,507,164	18,945,525	82,713,388	—	18,329,410	64,383,978	49
4,444,064,122	351,977,679	453,752,915	4,342,288,886	269,652,843	396,961,047	4,214,980,681	50
1,324,665,000			1,324,665,000			1,324,665,000	51
5,473,600,000		770,200,000	4,703,400,000		526,000,000	4,177,400,000	52
	(104,386,306,130)			(94,382,106,890)			
	(72,288,346)			(86,774,373)			
959,141,256,394	149,059,927,934	131,469,986,624	976,803,486,049	143,254,786,738	132,556,404,209	987,588,642,951	53
ドル	ドル	ドル	ドル	ドル	ドル	ドル	
	—	—	—	—	—	—	54
	—	—	—	36,852,545	36,852,545	—	55
千円	千円	千円	千円	千円	千円	千円	
()	(—)	(—)	()	(4,053,780)	(4,053,780)	()	56
	(104,386,306,130)			(94,382,106,890)			
	(72,288,346)			(86,774,373)			
959,141,256,394	149,059,927,934	131,469,986,624	976,803,486,049	143,258,840,518	132,560,457,989	987,588,642,951	57
11,093,748,158		583,881,482	10,509,866,676		583,881,482	9,925,985,194	58
	(104,386,306,130)	(103,285,347,527)		(94,382,106,890)	(104,238,259,537)		
	(72,288,346)			(86,774,373)			
970,235,004,552	149,059,927,934	132,053,868,106	987,313,352,725	143,258,840,518	133,144,339,471	997,514,628,145	59

た額である。

9. 国債の名称別の増減額及び現在額(2) (最近5年間)

名 称	番 号	令 和 2 年 度		
		発 行 額	償 還 額	年 度 末 現 在 額
		千円	千円	千円
国際通貨基金通貨代用証券	38	4,139,000	382,320,000	3,542,793,881
国際開発協会通貨代用国庫債券	39	136,613,000	213,822,570	—
アジア開発銀行通貨代用国庫債券	40	—	—	—
アジア開発銀行特別基金拠出国庫債券	41	34,343,604	35,973,877	61,149,321
アフリカ開発基金通貨代用国庫債券	42	33,176,551	17,582,181	50,369,080
米州開発銀行多数国間基金拠出国庫債券	43	—	2,998,358	2,998,358
国際農業開発基金拠出国庫債券	44	—	1,594,491	3,188,983
国際復興開発銀行通貨代用国庫債券	45	—	—	—
国際復興開発銀行地球環境基金拠出国庫債券	46	23,676,667	16,253,845	50,780,058
アフリカ開発銀行通貨代用国庫債券	47	4,883,717	4,883,717	—
多数国間投資保証機関通貨代用国庫債券	48	—	—	720,522
緑の気候基金拠出国庫債券	49	41,217,514	45,807,752	59,793,739
出 資 国 債 等 計	50	278,050,052	721,236,792	3,771,793,942
株式会社日本政策投資銀行危機対応業務国庫債券	51			1,324,665,000
原子力損害賠償・廃炉等支援機構国庫債券	52		516,500,000	3,660,900,000
		(71,845,170,060)		
		(△ 88,382,389)		
邦 貨 債 計	53	221,774,753,392	135,115,422,206	1,074,159,591,748
米 貨 債		ドル	ドル	ドル
国際金融公社通貨代用国庫債券	54	17,627,000	17,627,000	—
国際復興開発銀行通貨代用国庫債券	55	—	—	—
(米貨債邦貨換算額)	56	千円 (1,938,970)	千円 (1,938,970)	千円 ()
		(71,845,170,060)		
		(△ 88,382,389)		
A. 内 国 債 計 (邦 貨 額)	57	221,776,692,362	135,117,361,176	1,074,159,591,748
B. 一般会計承継借入金(借換対象分)	58		583,881,482	9,342,103,712
		(71,845,170,060)	(108,503,859,615)	
		(△ 88,382,389)		
C. A + B	59	221,776,692,362	135,701,242,658	1,083,501,695,460

10. 国債の負担会計別

負担会計	番号	平成28年度			29	
		発行額	償還額	年度末額 現在	発行額	償還額
(内国債)		千円	千円	千円	千円	千円
一般会計	1	[△ 2,646,545] 146,521,393,493	122,032,751,154	825,716,690,134	[71,546,609] 141,083,714,131	117,371,769,587
特別会計						
外国為替資金	2	62,494,000	227,278,000	4,297,163,167	40,793,000	177,711,000
財政投融资	3	[127,786] 19,598,819,600	19,463,488,302	96,250,920,458	[557,979] 11,963,912,850	13,689,485,787
エネルギー対策	4		1,141,800,000	1,914,200,000	4,500,000,000	940,600,000
東日本大震災復興	5	2,221,194,200	1,445,547,820	6,721,266,540	3,135,620,450	4,375,562,550
小計	6	[△ 2,518,759] 168,403,901,293	144,310,865,276	934,900,240,299	[72,104,588] 160,724,040,431	136,555,128,924
(借入金)						
一般会計承継(借換対象分)	7	(110,043,958,390) [△ 2,518,759]	583,881,482 (109,479,840,312)	11,677,629,640	(109,209,878,610) [72,104,588]	583,881,482 (106,382,011,328)
合計	8	168,403,901,293	144,894,746,758	946,577,869,939	160,724,040,431	137,139,010,406

負担会計	番号	令和2年度		
		発行額	償還額	年度末額 現在
(内国債)		千円	千円	千円
一般会計	1	[△ 88,382,389] 179,276,694,212	120,203,626,966	941,526,390,367
特別会計				
外国為替資金	2	4,139,000	382,320,000	3,542,793,881
財政投融资	3	38,866,425,350	11,311,517,100	118,644,989,750
エネルギー対策	4		516,500,000	3,660,900,000
東日本大震災復興	5	3,629,433,800	2,703,397,110	6,784,517,750
小計	6	[△ 88,382,389] 221,776,692,362	135,117,361,176	1,074,159,591,748
(借入金)				
一般会計承継(借換対象分)	7	(71,845,170,060) [△ 88,382,389]	583,881,482 (108,503,859,615)	9,342,103,712
合計	8	221,776,692,362	135,701,242,658	1,083,501,695,460

(備考) 1. 発行額欄の () 内書は、借換発行額であり、償還額欄の () 内書は、借換発行収入金により償還し
2. 発行額欄の [] 外書は、物価の変動に応じて発行後にその元金が増減した額である。

増減額及び現在額（最近5年間）

年度末 現在額	30			令和元年度			番号
	発行額	償還額	年度末 現在額	発行額	償還額	年度末 現在額	
千円	千円	千円	千円	千円	千円	千円	
〔 72,288,346〕 849,500,181,287	135,505,227,470	114,633,323,594	870,444,373,508	〔 86,774,373〕 127,256,163,418	115,245,605,789	882,541,705,510	1
4,160,245,167	135,618,714	262,066,000	4,033,797,881	57,350,000	170,173,000	3,920,974,881	2
94,525,905,500	10,615,255,100	12,895,519,500	92,245,641,100	12,363,421,050	13,518,980,650	91,090,081,500	3
5,473,600,000		770,200,000	4,703,400,000		526,000,000	4,177,400,000	4
5,481,324,440	2,803,826,650	2,908,877,530	5,376,273,560	3,581,906,050	3,099,698,550	5,858,481,060	5
〔 72,288,346〕 959,141,256,394	149,059,927,934	131,469,986,624	976,803,486,049	〔 86,774,373〕 143,258,840,518	132,560,457,989	987,588,642,951	6
11,093,748,158		583,881,482	10,509,866,676		583,881,482	9,925,985,194	7
(104,386,306,130) 〔 72,288,346〕	(103,285,347,527)			(94,382,106,890) 〔 86,774,373〕	(104,238,259,537)		
970,235,004,552	149,059,927,934	132,053,868,106	987,313,352,725	143,258,840,518	133,144,339,471	997,514,628,145	8

た額である。

11. 内国債の所有

所 有 者	番 号	平成 28 年 度		29	
		金 額	割 合	金 額	割 合
		百万円	%	百万円	%
政 府	1	312,223	0.0	285,222	0.0
財 政 融 資 資 金	2	1,210	0.0	1,283	0.0
国 債 整 理 基 金	3	311,013	0.0	283,939	0.0
政 府 関 係 機 関 等	4	[1,324,665] <1,914,200> 3,350,865	0.3	[1,324,665] <5,473,600> 6,858,265	0.7
金 融 機 関	5	487,890,729	48.0	504,499,395	48.8
日 本 銀 行	6	404,941,104	39.8	437,894,837	42.4
市 中 金 融 機 関	7	82,949,625	8.2	66,604,559	6.4
そ の 他	8	525,585,623	51.7	522,147,304	50.5
合 計	9	[32,973,980] 1,017,139,440	100.0	[26,796,180] 1,033,790,186	100.0

- (備考) 1. 政府関係機関等所有額の [] 内書は、株式会社日本政策投資銀行危機対応業務国債、< > 内書は、原子力損
2. 市中金融機関には、都市銀行、地方銀行、信託銀行、外国銀行、第二地銀協加盟行、信金中央金庫、信用金庫、
機関の自己口の計数を計上している。
3. 出資・抛出国債及び交付国債等はその他所有額に計上している。
4. 内国債には割引短期国庫債券を含み、割引短期国庫債券については、「国庫短期証券」として政府短期証券と統合
している。

者別現在額（最近5年間）

30		令和元年度		2		番号
金額	割合	金額	割合	金額	割合	
百万円	%	百万円	%	百万円	%	
193,633	0.0	631,063	0.1	200,815	0.0	1
1,000	0.0	500	0.0			2
192,633	0.0	630,563	0.1	200,815	0.0	3
[1,324,665] <4,703,400> 6,028,065	0.6	[1,324,665] <4,177,400> 5,532,065	0.5	[1,324,665] <3,660,900> 4,985,565	0.4	4
511,379,790	48.7	513,153,271	48.3	599,528,973	51.5	5
458,916,783	43.7	450,372,485	42.4	519,886,952	44.6	6
52,463,007	5.0	62,780,786	5.9	79,642,021	6.8	7
532,551,008	50.7	542,691,063	51.1	559,743,239	48.1	8
(24,096,070) 1,050,152,496	100.0	(23,797,400) 1,062,007,463	100.0	(83,094,780) 1,164,458,592	100.0	9

害賠償・廃炉等支援機構国債、合計の〔 〕内書は、割引短期国庫債券である。

農林中央金庫、商工組合中央金庫、労働金庫連合会、全国信用協同組合連合会、生命保険会社、銀行協会等及びその他金融

発行しており、所有者別現在額の把握ができないことから、「国庫短期証券」として政府短期証券との合計額により計上して

12. 国債の利率

利率別 (年%)	番号	平成28年度	29	30	令和元年度	2	番号
		千円	千円	千円	千円	千円	
内国債 (普通国債)							
3.10	1	469,700,000					1
3.00	2	445,900,000					2
2.90	3	1,810,200,000	2,105,800,000	2,174,300,000	774,800,000	805,200,000	3
2.80	4	206,100,000	206,100,000	209,200,000	215,600,000	215,600,000	4
2.70	5	504,000,000					5
2.60	6	2,742,800,000	1,699,600,000				6
2.50	7	12,099,106,850	12,743,206,850	13,188,106,850	12,217,706,850	10,632,106,850	7
2.40	8	11,860,794,600	12,310,794,600	12,721,294,600	12,093,994,600	12,177,494,600	8
2.30	9	17,127,922,350	17,462,522,350	17,072,222,350	17,850,022,350	18,212,622,350	9
2.20	10	27,517,846,700	27,891,146,700	28,268,346,700	28,694,746,700	26,973,846,700	10
2.10	11	36,976,426,150	37,283,126,150	38,200,826,150	39,410,426,150	38,879,526,150	11
2.00	12	24,385,561,500	24,908,161,500	25,662,361,500	25,915,961,500	26,356,261,500	12
1.90	13	25,995,209,100	24,543,494,250	25,386,894,250	25,899,994,250	25,742,668,750	13
1.80	14	23,839,104,900	20,269,187,550	18,372,048,800	18,641,148,800	18,884,148,800	14
1.70	15	41,790,802,850	33,805,009,150	32,078,849,150	32,513,149,150	32,841,749,150	15
1.60	16	12,979,826,650	13,256,826,650	13,865,226,650	14,188,726,650	14,238,026,650	16
1.50	17	35,894,718,200	30,721,586,750	20,288,241,500	16,486,835,050	16,672,935,050	17
1.40	18	29,467,731,000	27,409,285,700	25,113,673,450	13,774,249,150	13,854,049,150	18
1.30	19	32,111,693,687	29,525,757,650	22,177,629,950	12,118,613,650	4,230,153,600	19
1.20	20	25,011,270,705	24,493,787,000	24,602,087,000	25,171,987,000	17,751,001,700	20
1.10	21	14,939,278,550	14,962,178,550	15,041,178,550	15,105,478,550	8,424,140,250	21
1.00	22	23,913,003,650	24,297,303,650	24,565,503,650	24,834,303,650	19,861,634,300	22
0.90	23	4,266,834,000	7,007,078,250	9,283,978,250	9,595,578,250	9,658,178,250	23
0.80	24	35,514,489,400	46,350,081,000	50,597,273,400	51,178,373,400	48,484,043,100	24
0.70	25	3,460,808,700	5,702,308,700	13,077,062,450	13,228,162,450	15,520,364,650	25

- (備考) 1. 利率別は、表面利率(変動利付債は適用利率)による。
2. 内国債の「無利子」は、「割引国債」である。
3. 利率加重平均の計算には、無利子の分を除いた。

別現在額（最近5年間）

利率別 (年%)	番号	平成28年度	29	30	令和元年度	2	番号
		千円	千円	千円	千円	千円	
0.60	26	37,084,095,900	48,687,386,000	49,580,886,000	50,231,886,000	56,207,261,800	26
0.50	27	14,526,403,000	16,012,824,150	26,240,024,150	31,078,956,400	38,075,408,950	27
0.40	28	33,852,270,250	30,975,679,950	29,257,627,250	39,161,872,850	52,313,577,850	28
0.30	29	25,719,161,140	22,965,917,750	14,542,028,550	22,955,781,550	23,693,981,550	29
0.27	30	84,585,060					30
0.24	31	116,219,220	112,624,800				31
0.20	32	49,488,590,700	33,157,979,300	12,778,707,450	3,527,088,550	4,233,778,640	32
0.19	33	65,944,080					33
0.17	34	104,312,940	53,243,520				34
0.15	35	152,082,220	146,371,750	53,706,010			35
0.14	36	122,082,130	114,998,320	111,111,080			36
0.13	37	42,324,050					37
0.12	38	95,300,090	91,385,040	88,437,690			38
0.11	39	48,191,370	46,551,250	44,823,590			39
0.10	40	155,675,348,240	203,362,715,210	255,946,419,622	279,895,544,234	299,383,859,058	40
0.09	41	25,851,220	24,149,360	2,118,416,100	22,345,870		41
0.08	42	78,960,690	20,884,870	19,979,060	8,709,870		42
0.07	43	62,786,470		2,043,335,650			43
0.06	44	1,298,921,070	1,476,409,850				44
0.05	45	9,288,411,570	9,514,156,500	8,187,264,720	13,559,796,340	12,996,154,750	45
0.00	46	24,336,399,000	20,665,099,000	16,988,299,000	12,545,299,000	6,624,390,300	46
無利子	47	32,973,980,000	26,796,180,000	24,096,070,000	23,797,400,000	72,702,637,300	47
合計	48	830,573,349,952	853,178,899,620	874,043,441,122	886,694,538,814	946,646,801,748	48
		%	%	%	%	%	
(利率加重平均)	49	(1.01)	(0.95)	(0.91)	(0.87)	(0.83)	49

13. 国債の発行方法別（新規、借換）発行額

年 度	発 行 額						
	総 額	内 国 債			外 国 債		
		計	新 規	借 換	計	新 規	借 換
	千円	千円	千円	千円	千円	千円	千円
平成15	159,966,727,582	159,966,727,582	68,577,812,632	91,388,914,950			
16	185,644,106,394	185,644,106,394	76,074,143,574	109,569,962,820			
17	181,360,335,613	181,360,335,613	61,277,421,543	120,082,914,070			
18	171,248,452,281	171,248,452,281	51,838,605,181	119,409,847,100			
19	136,877,935,010	136,877,935,010	42,493,070,800	94,384,864,210			
20	124,899,346,131	124,899,346,131	42,790,625,091	82,108,721,040			
21	157,592,314,806	157,592,314,806	64,361,739,996	93,230,574,810			
22	160,725,599,746	160,725,599,746	51,488,666,166	109,236,933,580	—		
23	173,047,002,277	173,047,002,277	71,768,794,467	101,278,207,810			
24	175,762,746,797	175,762,746,797	63,455,055,097	112,307,691,700			
25	180,839,738,138	180,839,738,138	59,572,664,158	121,267,073,980			
26	180,560,872,849	180,560,872,849	56,857,307,239	123,703,565,610			
27	176,032,948,175	176,032,948,175	50,148,277,045	125,884,671,130			
28	168,403,901,293	168,403,901,293	58,359,942,903	110,043,958,390			
29	160,724,040,431	160,724,040,431	51,514,161,821	109,209,878,610			
30	149,059,927,934	149,059,927,934	44,673,621,804	104,386,306,130			
令和元	143,258,840,518	143,258,840,518	48,876,733,628	94,382,106,890			
2	221,776,692,362	221,776,692,362	149,931,522,302	71,845,170,060			

(備考) 1. 内国債現金償還欄には、出資・拠出国債における通貨調整に伴う無償消却額及び返還に伴う無償消却額を含む。
2. 外国債には、換算率の変更に伴う増加額及び減少額は含まない。

及び償還方法別（現金、借換）償還額（平成15年度以降）

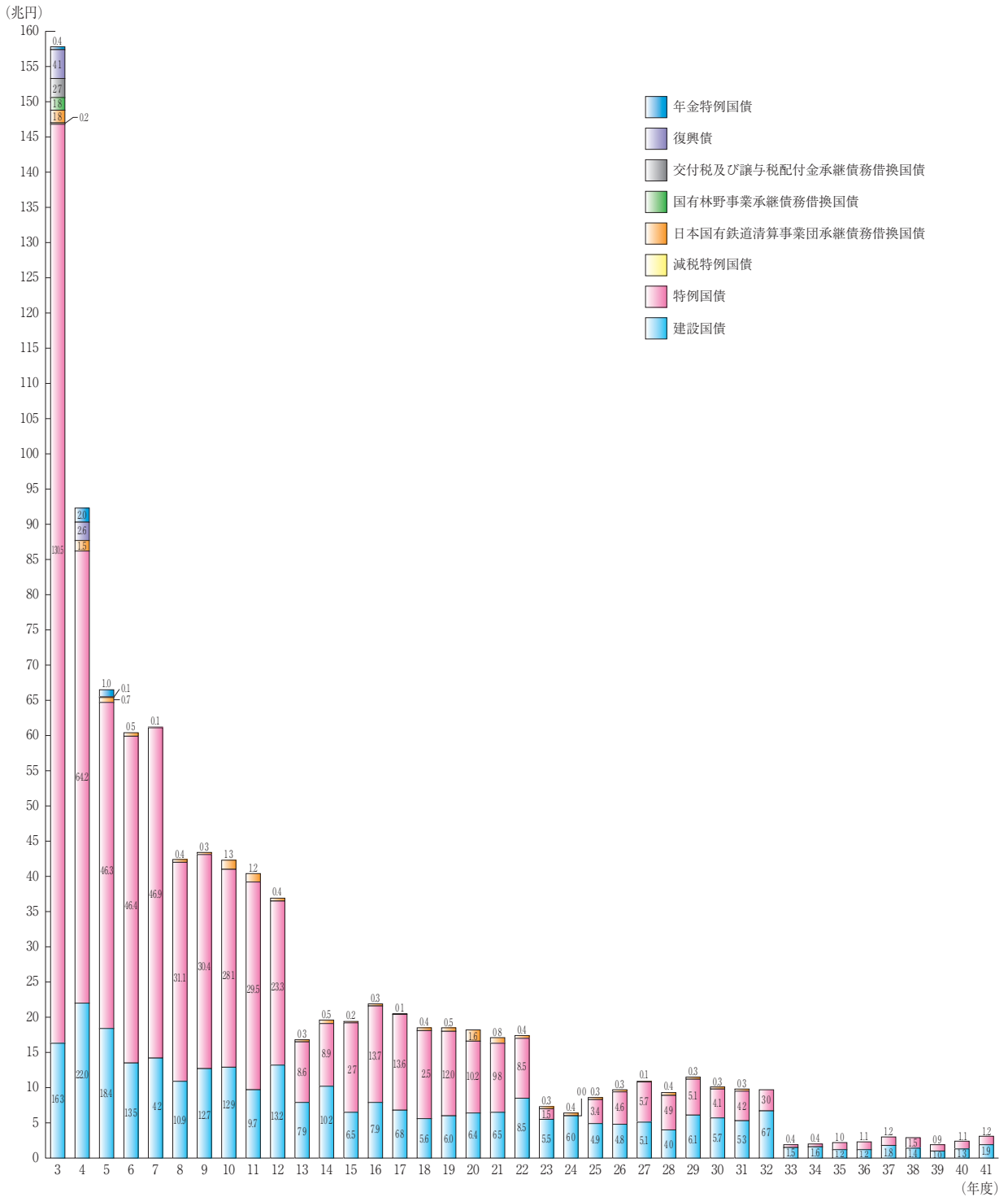
総額	償 還 額						年度中 増・(△)減	年度
	内 国 債			外 国 債				
	計	現 金	借 換	計	現 金	借 換		
千円	千円	千円	千円	千円	千円	千円		
107,803,532,939	107,803,532,939	19,593,042,643	88,210,490,296				52,163,194,643	平成15
115,692,202,894	115,692,202,894	17,884,319,175	97,807,883,719				69,951,903,500	16
137,146,629,561	137,146,629,561	19,960,267,483	117,186,362,078				44,213,706,052	17
167,705,315,827	167,705,315,827	47,818,946,594	119,886,369,233				3,543,136,453	18
126,733,360,420	126,733,360,420	27,761,518,705	98,971,841,715				10,144,574,590	19
128,801,001,926	128,801,001,926	35,237,533,046	93,563,468,880				△3,901,655,795	20
117,464,589,977	117,464,589,977	27,367,389,745	90,097,200,231				40,127,724,829	21
122,630,501,658	122,630,501,658	22,196,530,218	100,433,971,440	—			38,095,098,088	22
142,284,499,393	142,284,499,393	33,684,368,551	108,600,130,842				30,762,502,884	23
143,624,705,417	143,624,705,417	32,842,048,557	110,782,656,861				32,138,041,380	24
148,597,029,515	148,597,029,515	38,624,661,961	109,972,367,554				32,242,708,624	25
152,932,266,513	152,932,266,513	33,753,313,810	119,178,952,703				27,628,606,336	26
146,700,837,864	146,700,837,864	32,673,213,579	114,027,624,285				29,332,110,311	27
144,310,865,276	144,310,865,276	35,043,588,179	109,267,277,097				24,093,036,017	28
136,555,128,924	136,555,128,924	30,395,022,915	106,160,106,009				24,168,911,507	29
131,469,986,624	131,469,986,624	28,415,886,519	103,054,100,105				17,589,941,310	30
132,560,457,989	132,560,457,989	28,562,787,978	103,997,670,011				10,698,382,528	令和元
135,117,361,176	135,117,361,176	26,863,433,191	108,253,927,985				86,659,331,186	2

14. 国債の消化先別発行額（最近3年間）

年 度	区 分	発行総額	内 訳			
			公募入札分	個人向け	その他 (窓 販)	日本銀行
		百万円	百万円	百万円	百万円	百万円
平成30	新 規	[36,852] 33,694,478	[36,852] 33,694,478	[]	[]	[]
	借 換	[2,766,975] 104,386,306	[2,766,975] 97,190,502	[]	[]	[]
	財政投融資	10,615,255	10,615,255	4,692,684	7,050	2,496,070
	計	[2,803,827] 148,696,039	[2,803,827] 141,500,235	[—]	[—]	[—]
令和元	新 規	[557,364] 36,239,273	[557,364] 36,239,273	[]	[]	[]
	借 換	[3,024,542] 94,382,107	[3,024,542] 86,936,301	[]	[]	[]
	財政投融資	12,363,421	12,363,421	5,248,405	—	2,197,400
	計	[3,581,906] 142,984,800	[3,581,906] 135,538,995	[—]	[—]	[—]
2	新 規	[970,164] 110,704,379	[970,164] 110,704,379	[]	[]	[]
	借 換	[2,659,270] 71,845,170	[2,659,270] 66,620,521	[]	[]	[]
	財政投融資	38,866,425	38,866,425	3,028,959	—	2,195,690
	計	[3,629,434] 221,415,975	[3,629,434] 216,191,326	[—]	[—]	[—]

（備考）[] 内書は、復興債に係る計数である。

(F) 令和2年度末現在の普通国債の償還年度別償還額



(注) ……38頁第15表参照

15. 令和2年度末現在の国債

(A) 普通国債

発行 償還	建設国債							
	平成11年度		平成12年度		平成13年度		平成14年度	
	新規発行分	借換発行分	新規発行分	借換発行分	新規発行分	借換発行分	新規発行分	借換発行分
	千円	千円	千円	千円	千円	千円	千円	千円
令和3年度					191,347,450	817,998,050		497,779,350
〃 4 〃							327,535,900	1,203,189,000
〃 5 〃								
〃 6 〃								
〃 7 〃								
〃 8 〃								
〃 9 〃								
〃 10 〃								
〃 11 〃	171,770,400	3,115,650						
〃 12 〃			80,963,450	397,607,500				
〃 13 〃					87,117,100	145,786,400		
〃 14 〃							104,290,150	411,708,700
〃 15 〃								
〃 16 〃								
〃 17 〃								
〃 18 〃								
〃 19 〃								
〃 20 〃								
〃 21 〃								
〃 22 〃								
〃 23 〃								
〃 24 〃								
〃 25 〃								
〃 26 〃								
〃 27 〃								
〃 28 〃								
〃 29 〃								
〃 30 〃								
〃 31 〃								
〃 32 〃								
〃 33 〃								
〃 34 〃								
〃 35 〃								
〃 36 〃								
〃 37 〃								
〃 38 〃								
〃 39 〃								
〃 40 〃								
〃 41 〃								
総計	171,770,400	3,115,650	80,963,450	397,607,500	278,464,550	963,784,450	431,826,050	2,112,677,050

の発行年度別、償還年次表

(借換発行分を含む)

平成 15 年度		平成 16 年度		平成 17 年度		平成 18 年度		平成19年度
新規発行分	借換発行分	新規発行分	借換発行分	新規発行分	借換発行分	新規発行分	借換発行分	新規発行分
千円	千円	千円	千円	千円	千円	千円	千円	千円
						360,026,900	854,595,050	
	594,683,700							200,653,750
304,405,750	1,854,919,300		998,526,000					
		1,014,523,600	2,478,898,050	100,029,700		148,740,250	63,300,000	
				451,903,400	1,682,793,750	731,059,700	2,215,302,550	199,940,250
								249,326,500
55,114,100	130,100,950		398,055,300	50,484,650				
	877,791,350		495,781,550	74,520,250	514,491,900			
		121,518,950				30,571,650	38,100,000	
						78,883,700	943,432,500	51,545,400
								49,903,500
359,519,850	3,457,495,300	1,136,042,550	4,371,260,900	676,938,000	2,197,285,650	1,349,282,200	4,114,730,100	751,369,400

15. 令和2年度末現在の国債

(A) 普通国債

発行 償還	建設国債							
	平成19年度	平成20年度		平成21年度		平成22年度		平成
	借換発行分	新規発行分	借換発行分	新規発行分	借換発行分	新規発行分	借換発行分	新規発行分
	千円	千円	千円	千円	千円	千円	千円	千円
令和3年度	205,600,000		127,600,000		70,200,000		19,500,000	1,204,321,600
〃 4 〃	973,664,300		145,900,000		383,600,000		236,500,000	
〃 5 〃	137,500,000		520,200,000		365,700,000		397,800,000	
〃 6 〃			112,300,000		348,700,000		212,400,000	
〃 7 〃			348,700,000		343,200,000		648,900,000	
〃 8 〃	5,200,000		96,200,000		78,000,000		402,900,000	
〃 9 〃	4,190,624,400	799,200,000	28,500,000		177,600,000		161,600,000	
〃 10 〃		1,326,889,700	3,913,140,900	1,237,182,200	810,300,000		109,800,000	
〃 11 〃			8,500,000	2,756,345,350	1,671,764,700	300,661,950	642,900,000	
〃 12 〃					84,600,000	1,948,741,750	2,464,669,100	200,558,350
〃 13 〃					33,000,000		234,700,000	1,604,922,000
〃 14 〃			72,900,000		108,300,000		240,400,000	
〃 15 〃			56,500,000		183,000,000		330,200,000	
〃 16 〃					135,400,000		292,800,000	
〃 17 〃			50,600,000		264,500,000		144,900,000	
〃 18 〃	106,300,000		99,200,000		313,800,000		86,300,000	
〃 19 〃	811,049,250	947,578,250	102,200,000		410,300,000		147,900,000	
〃 20 〃		44,173,600	407,369,800	1,199,158,100	442,000,000		284,600,000	
〃 21 〃				1,088,973,750	1,417,626,950	790,657,300	256,100,000	
〃 22 〃						1,493,033,150	679,373,900	789,755,950
〃 23 〃								1,690,782,850
〃 24 〃								
〃 25 〃								
〃 26 〃								
〃 27 〃								
〃 28 〃								
〃 29 〃	99,900,000	309,787,350	173,766,500					
〃 30 〃				403,986,450	822,613,550			
〃 31 〃						583,573,300	661,926,700	
〃 32 〃								804,206,050
〃 33 〃								
〃 34 〃								
〃 35 〃								
〃 36 〃								
〃 37 〃								
〃 38 〃								
〃 39 〃								
〃 40 〃								
〃 41 〃								
総 計	6,529,837,950	3,427,628,900	6,263,577,200	6,685,645,850	8,464,205,200	5,116,667,450	8,656,169,700	6,294,546,800

の発行年度別、償還年次表

(借換発行分を含む)

23年度	平成24年度		平成25年度		平成26年度		平成27年度	
借換発行分	新規発行分	借換発行分	新規発行分	借換発行分	新規発行分	借換発行分	新規発行分	借換発行分
千円	千円	千円	千円	千円	千円	千円	千円	千円
1,475,649,900	63,791,150	383,200,000		214,200,000		9,100,000		987,500,000
386,100,000	2,174,055,200	2,571,304,000	159,304,400	220,500,000		3,600,000		321,700,000
579,100,000		225,100,000	1,179,758,700	3,018,501,950	100,173,500	324,054,100		273,200,000
145,200,000		16,100,000		159,200,000	787,810,450	1,774,033,170	59,696,950	240,182,400
105,000,000		73,700,000		7,500,000		68,700,000	888,528,100	4,013,684,920
143,300,000		58,900,000		5,400,000		96,400,000		52,400,000
37,900,000		259,300,000		318,200,000		3,500,000		147,400,000
16,300,000		138,800,000		313,300,000		70,300,000		90,600,000
267,700,000		14,700,000		197,800,000		76,000,000		76,000,000
431,300,000		74,900,000		377,900,000		547,300,000		283,500,000
2,712,499,500	217,731,850	289,500,000		215,400,000		280,700,000		686,300,000
409,600,000	1,644,823,000	3,823,993,050	230,787,800	611,300,000		356,400,000		274,100,000
438,100,000		200,100,000	1,114,640,500	984,006,900	155,079,850	390,400,000		73,200,000
932,500,000		461,300,000		206,600,000	1,070,834,400	1,880,176,100	92,299,800	110,700,000
380,000,000		379,300,000		183,000,000		74,800,000	1,263,671,800	2,139,268,700
233,000,000		428,600,000		318,700,000		147,600,000		187,300,000
64,200,000		203,900,000		212,300,000		158,000,000		66,900,000
153,900,000		26,400,000		111,300,000		34,400,000		154,600,000
65,500,000		21,000,000		110,300,000		152,400,000		130,800,000
47,000,000		25,300,000		381,700,000		179,700,000		101,200,000
610,995,600	915,715,550	1,080,236,350		82,200,000		102,000,000		253,200,000
	2,226,875,750	1,529,792,200	739,236,200	281,300,000		538,800,000		263,100,000
			1,945,931,850	1,018,216,600	560,289,050	454,200,000		259,900,000
					2,757,200,050	921,760,400	540,546,600	195,100,000
							2,303,558,700	1,250,957,600
				4,000,000		22,800,000		21,700,000
				18,600,000		33,200,000		1,700,000
				4,100,000		1,700,000		46,900,000
268,384,700				34,200,000		51,200,000		62,800,000
	816,817,550	448,177,800		26,600,000		12,400,000		104,900,000
			783,366,150	581,151,900		8,500,000		96,200,000
					633,906,550	227,495,100		169,000,000
							754,500,800	318,875,400
9,903,229,700	8,059,810,050	12,733,603,400	6,153,025,600	10,217,477,350	6,065,293,850	9,001,618,870	5,902,802,750	13,454,869,020

15. 令和2年度末現在の国債

(A) 普通国債

発行 償還	建設国債（借換発行分を含む）							
	平成28年度		平成29年度		平成30年度		令和元年度	
	新規発行分	借換発行分	新規発行分	借換発行分	新規発行分	借換発行分	新規発行分	借換発行分
	千円	千円	千円	千円	千円	千円	千円	千円
令和3年度	1,023,809,650	3,338,970,650	63,899,100	822,890,200		524,500,000	1,148,682,250	1,481,403,000
〃 4 〃		1,380,800,000	602,891,050	5,262,299,400	157,465,900	270,100,000		1,178,400,000
〃 5 〃		470,100,000		2,633,400,000	763,334,950	2,538,045,600	295,841,400	733,730,800
〃 6 〃		320,500,000		627,500,000		1,423,200,000	981,499,900	2,171,200,000
〃 7 〃	65,799,300	548,596,914		64,600,000		795,500,000		1,163,600,000
〃 8 〃	1,009,078,650	2,521,140,700	69,342,750	244,022,268		646,600,000		1,056,900,000
〃 9 〃		249,600,000	653,759,100	3,189,938,800	284,386,300	731,527,653		640,100,000
〃 10 〃		651,100,000		104,300,000	823,262,550	2,490,249,150	294,854,400	431,375,616
〃 11 〃		228,400,000		107,200,000		356,600,000	1,307,370,900	1,248,183,650
〃 12 〃		254,300,000		319,300,000		206,200,000		361,400,000
〃 13 〃		353,600,000		173,600,000		440,100,000		230,300,000
〃 14 〃		235,800,000		554,700,000		518,900,000		442,600,000
〃 15 〃		109,400,000		150,200,000		786,900,000		233,900,000
〃 16 〃		48,000,000		128,800,000		662,100,000		819,900,000
〃 17 〃	109,227,100	173,000,000		210,800,000		39,600,000		667,200,000
〃 18 〃	1,060,707,800	946,936,100	127,404,150	240,100,000		80,900,000		111,400,000
〃 19 〃		94,100,000	801,644,500	1,060,100,000	282,959,600	228,000,000		309,500,000
〃 20 〃		114,000,000		69,700,000	826,573,350	1,636,949,500	394,503,400	474,409,900
〃 21 〃		75,800,000		89,600,000		96,200,000	695,685,500	571,200,000
〃 22 〃		138,700,000		65,200,000		295,900,000		5,200,000
〃 23 〃		211,800,000		327,300,000		177,700,000		700,000
〃 24 〃		116,900,000		181,800,000		75,100,000		57,200,000
〃 25 〃		155,400,000		66,100,000		67,700,000		246,700,000
〃 26 〃		159,600,000		40,700,000		44,700,000		89,800,000
〃 27 〃	1,183,148,300	134,400,000		150,900,000		68,200,000		8,600,000
〃 28 〃	2,400,490,400	385,784,700	611,982,100	564,400,000		60,200,000		4,700,000
〃 29 〃		58,400,000	2,740,007,800	985,405,900	1,322,640,000	144,100,000		156,200,000
〃 30 〃		20,800,000		11,500,000	1,785,346,350	796,660,650	1,580,995,200	157,200,000
〃 31 〃		14,600,000		17,900,000		24,800,000	1,577,509,600	339,142,600
〃 32 〃		53,200,000		700,000		30,900,000		5,100,000
〃 33 〃		14,200,000		5,500,000		43,100,000		42,300,000
〃 34 〃		76,800,000		12,900,000		20,400,000		17,800,000
〃 35 〃		68,700,000		34,400,000		58,400,000		15,400,000
〃 36 〃		70,300,000		57,500,000		2,500,000		3,900,000
〃 37 〃	936,539,650	170,354,700		218,300,000		48,600,000		324,200,000
〃 38 〃			944,638,000	325,500,000				103,800,000
〃 39 〃					671,845,700	115,107,500		179,500,000
〃 40 〃							784,739,700	147,597,150
〃 41 〃								
総計	7,788,800,850	13,964,083,764	6,615,568,550	19,119,056,568	6,917,814,700	16,546,240,053	9,061,682,250	16,231,742,716

の発行年度別、償還年次表

令和2年度		計	特例国債(借換発行分を含む)					
新規発行分	借換発行分		平成11年度 新規発行分	平成12年度 新規発行分	平成13年度 新規発行分	平成14年度 新規発行分	平成15年度 新規発行分	平成16年度 新規発行分
千円	千円	千円	千円	千円	千円	千円	千円	千円
	399,360,450	16,285,924,750			596,209,150			
2,455,596,400	786,739,100	21,996,582,100				1,142,236,850		
	705,200,000	18,418,592,050					1,484,039,250	
138,581,850	418,900,000	13,530,456,070						1,581,261,500
2,220,930,150	509,733,600	14,213,410,384						
	1,272,600,000	10,904,686,868						
	607,800,000	12,730,262,753						
	116,800,000	12,938,554,516						
188,334,750	100,800,000	9,724,147,350	259,713,950					
4,628,672,300	565,472,150	13,227,384,600		212,029,050				
	206,600,000	7,911,856,850			43,405,200			
	23,800,000	10,249,617,750						
	29,800,000	6,511,273,900						
	359,100,000	7,868,295,450						553,957,650
	96,600,000	6,834,151,400						
	71,700,000	5,633,809,650						
	24,900,000	5,975,435,100						
	29,000,000	6,403,037,650						
327,049,650	589,100,000	6,477,993,150						
4,109,607,500	189,036,850	8,500,707,350						
	24,400,000	5,477,030,350						
	27,700,000	6,037,804,150						
	135,700,000	4,910,137,500						
	65,800,000	4,815,207,050						
	33,900,000	5,133,664,600						
	12,800,000	4,040,357,200						
	33,200,000	6,071,907,550						
	50,600,000	5,683,202,200						
1,731,648,950	283,800,000	5,287,601,150						
5,142,608,950	244,150,650	6,697,450,350						
		1,513,995,350						
		1,597,118,050						
		1,207,301,650						
		1,207,576,200						
	116,900,000	1,814,894,350						
	3,100,000	1,377,038,000						
	15,800,000	982,253,200						
	328,700,000	1,261,036,850						
1,664,960,950	193,682,450	1,858,643,400						
22,607,991,450	8,673,275,250	283,310,398,841	259,713,950	212,029,050	639,614,350	1,142,236,850	1,484,039,250	2,135,219,150

15. 令和2年度末現在の国債

(A) 普通国債

発行 償還	特 例 国 債							
	平成17年度		平成18年度		平成19年度		平成20年度	
	新規発行分	借換発行分	新規発行分	借換発行分	新規発行分	借換発行分	新規発行分	借換発行分
	千円	千円	千円	千円	千円	千円	千円	千円
令和3年度			1,077,656,350	1,085,604,850				
〃 4 〃					320,039,750	687,559,750		
〃 5 〃							137,407,350	
〃 6 〃	300,089,200	755,106,750						
〃 7 〃	2,248,552,650	1,834,898,550	394,488,750	953,619,600				
〃 8 〃			1,878,649,400	3,031,571,500	299,910,400	146,459,800		
〃 9 〃					1,293,715,950	1,961,727,650	641,340,900	
〃 10 〃					500,108,850		1,602,935,300	
〃 11 〃								
〃 12 〃								
〃 13 〃								
〃 14 〃								
〃 15 〃								
〃 16 〃	353,392,550	23,640,750						
〃 17 〃	224,471,050	535,644,200	142,567,850	275,607,700				
〃 18 〃			308,510,250	275,996,100	404,439,250	558,072,200		
〃 19 〃					191,432,550	89,201,750		
〃 20 〃								458,776,600
〃 21 〃								
〃 22 〃								
〃 23 〃								
〃 24 〃								
〃 25 〃								
〃 26 〃								
〃 27 〃								
〃 28 〃								
〃 29 〃								144,246,150
〃 30 〃								
〃 31 〃								
〃 32 〃								
〃 33 〃								
〃 34 〃								
〃 35 〃								
〃 36 〃								
〃 37 〃								
〃 38 〃								
〃 39 〃								
〃 40 〃								
〃 41 〃								
総 計	3,126,505,450	3,149,290,250	3,801,872,600	5,622,399,750	3,009,646,750	3,443,021,150	2,381,683,550	603,022,750

15. 令和2年度末現在の国債

(A) 普通国債

発行 償還	特 例 国 債							
	平成25年度 借換発行分	平 成 26 年 度		平 成 27 年 度		平 成 28 年 度		平 成
	千円	新規発行分 千円	借換発行分 千円	新規発行分 千円	借換発行分 千円	新規発行分 千円	借換発行分 千円	新規発行分 千円
令和3年度				245,871,700		5,888,982,850	11,219,698,980	1,918,612,300
〃 4 〃	4,038,239,650					991,744,550		4,411,436,450
〃 5 〃	11,260,468,900	1,542,672,900	4,093,726,850					
〃 6 〃		6,269,484,450	15,116,653,300	2,109,961,850	4,641,219,600			
〃 7 〃				6,087,245,000	14,558,209,900	768,329,900	5,382,385,736	
〃 8 〃				245,199,900		7,294,001,700	11,593,851,740	2,233,312,150
〃 9 〃						497,626,900		6,240,130,150
〃 10 〃								
〃 11 〃								
〃 12 〃								
〃 13 〃								
〃 14 〃	1,094,086,600							
〃 15 〃	6,064,998,150	515,214,350	1,508,558,350					
〃 16 〃		3,793,308,250	6,600,475,750	862,770,750	1,371,564,750			
〃 17 〃				2,247,132,900	7,603,084,350	1,292,744,550	722,998,700	
〃 18 〃						2,220,532,500	6,890,861,700	1,104,272,400
〃 19 〃								2,002,392,950
〃 20 〃								
〃 21 〃								
〃 22 〃								
〃 23 〃								
〃 24 〃								
〃 25 〃	2,852,777,900		538,042,650					
〃 26 〃			3,555,344,300		1,020,545,100			
〃 27 〃					5,361,683,700		347,569,150	
〃 28 〃							4,704,008,600	
〃 29 〃								
〃 30 〃								
〃 31 〃								
〃 32 〃								
〃 33 〃								
〃 34 〃	405,281,950							
〃 35 〃			960,898,350					
〃 36 〃					1,074,460,850			
〃 37 〃							1,098,386,000	
〃 38 〃								
〃 39 〃								
〃 40 〃								
〃 41 〃								
総 計	25,715,853,150	12,120,679,950	32,373,699,550	11,798,182,100	35,630,768,250	18,953,962,950	41,959,760,606	17,910,156,400

の発行年度別、償還年次表

(借換発行分を含む)							計
29年度	平成30年度		令和元年度		令和2年度		
借換発行分	新規発行分	借換発行分	新規発行分	借換発行分	新規発行分	借換発行分	
千円	千円	千円	千円	千円	千円	千円	千円
1,667,717,500		422,405,370	7,968,322,400	10,471,137,600	35,698,480,500	30,271,786,600	130,544,612,650
9,770,607,850	3,266,061,550	2,277,004,650		648,161,840	17,669,713,200	2,521,841,400	64,223,016,290
	3,083,416,450	10,636,725,340	2,072,648,800	2,201,774,650		912,396,190	46,300,977,180
			5,167,583,150	7,574,660,380	1,287,342,800	1,569,882,250	46,375,245,230
					11,684,553,650	2,947,020,680	46,864,304,416
3,948,020,322						403,700,000	31,088,076,912
11,602,297,980	4,054,476,700	3,490,320,685				361,400,000	30,355,136,915
	4,190,429,550	13,884,419,250	4,423,268,550	3,016,085,464		197,800,000	28,119,946,964
			3,979,452,250	13,089,530,750	3,569,248,150	2,062,955,290	29,536,156,240
					10,557,499,750	4,264,193,510	23,291,462,710
						132,400,000	8,591,066,500
						75,700,000	8,897,895,500
						241,200,000	12,737,322,000
						71,300,000	13,737,410,450
						478,200,000	13,568,751,300
405,455,600						255,000,000	12,521,540,000
7,136,473,800	1,614,647,600	797,960,500				99,600,000	11,990,209,150
	1,656,033,400	5,995,443,750	1,335,045,700	690,397,550		26,300,000	10,215,497,000
			2,177,837,800	5,338,952,650	869,844,250	867,957,300	9,839,230,950
					4,301,146,150	2,027,889,400	8,486,469,700
						57,100,000	1,502,546,600
						4,100,000	4,100,000
						4,400,000	3,395,220,550
						47,900,000	4,623,789,400
						21,100,000	5,730,352,850
163,532,500						46,600,000	4,914,141,100
4,375,449,850		518,510,350				25,800,000	5,064,006,350
		3,846,146,750				700,000	4,091,148,700
				244,301,950		150,597,300	4,217,659,950
				4,067,062,650		2,367,218,400	3,018,927,650
							447,004,650
							405,281,950
							960,898,350
							1,074,460,850
						69,200,000	1,167,586,000
1,431,006,250						55,600,000	1,486,606,250
		906,211,750					906,211,750
				1,056,195,400		15,000,000	1,071,195,400
						1,219,287,450	1,219,287,450
40,500,561,652	17,865,065,250	42,775,148,395	27,124,158,650	48,398,260,884	85,637,828,450	53,873,125,770	632,584,753,857

15. 令和2年度末現在の国債

(A) 普通国債

発行 償還	減税特例国債	計	日 本 国 有 鉄 道					
	令和2年度 借換発行分		平成18年度 借換発行分	平成19年度 借換発行分	平成20年度 借換発行分	平成21年度 借換発行分	平成22年度 借換発行分	平成23年度 借換発行分
	千円	千円	千円	千円	千円	千円	千円	千円
令和3年度	195,657,250	195,657,250	548,907,150					
〃 4 〃				472,082,450				
〃 5 〃					200,492,650			
〃 6 〃								
〃 7 〃								
〃 8 〃								
〃 9 〃								
〃 10 〃					1,002,139,200			
〃 11 〃						497,617,550	501,103,300	
〃 12 〃								351,413,200
〃 13 〃								
〃 14 〃								
〃 15 〃								
〃 16 〃								
〃 17 〃								
〃 18 〃								
〃 19 〃					153,670,850			
〃 20 〃					811,650,300	398,641,900		
〃 21 〃						104,399,300	486,625,100	
〃 22 〃								352,621,200
〃 23 〃								
〃 24 〃								
〃 25 〃								
〃 26 〃								
〃 27 〃								
〃 28 〃								
〃 29 〃								
〃 30 〃								
〃 31 〃								
〃 32 〃								
〃 33 〃								
〃 34 〃								
〃 35 〃								
〃 36 〃								
〃 37 〃								
〃 38 〃								
〃 39 〃								
〃 40 〃								
〃 41 〃								
総 計	195,657,250	195,657,250	548,907,150	472,082,450	2,167,953,000	1,000,658,750	987,728,400	704,034,400

の発行年度別、償還年次表

清算事業団承継債務借換国債								
平成24年度 借換発行分	平成25年度 借換発行分	平成26年度 借換発行分	平成27年度 借換発行分	平成28年度 借換発行分	平成29年度 借換発行分	平成30年度 借換発行分	令和元年度 借換発行分	令和2年度 借換発行分
千円	千円	千円	千円	千円	千円	千円	千円	千円
470,313,650	497,826,300	200,650,150	279,185,450	147,490,700	365,280,900	297,067,900	374,569,550	255,123,750
							345,441,150	237,626,500
					368,720,100			
						298,428,500	344,449,250	237,686,350
300,519,700	504,105,450	199,043,150	274,964,700	146,629,650	361,067,850	301,732,300	347,643,450	237,112,650
295,123,450	359,763,800	199,868,300	272,808,300	96,982,550	370,213,450	295,277,100	321,102,850	242,637,750
	137,604,850			40,242,800			24,330,750	
1,065,956,800	1,499,300,400	599,561,600	826,958,450	431,345,700	1,465,282,300	1,192,505,800	1,757,537,000	1,210,187,000

15. 令和2年度末現在の国債

(A) 普通国債

発行 償還	計	国有林野事業承継 債務借換国債	計	交付税及び 譲与税配付金	計	復 興 債		
		令和2年度 借換発行分		令和2年度 借換発行分		計	平成23年度 新規発行分	平成24年度 新規発行分
	千円	千円	千円	千円	千円	千円	千円	千円
令和3年度	1,759,071,250	1,767,485,350	1,767,485,350	2,749,067,950	2,749,067,950	143,956,780		557,346,650
〃 4 〃	1,522,100,400		—		—	119,437,890	357,946,720	
〃 5 〃	746,583,950		—		—		90,935,310	
〃 6 〃	516,811,950		—		—			
〃 7 〃	147,490,700		—		—			
〃 8 〃	368,720,100		—		—			
〃 9 〃	298,428,500		—		—			
〃 10 〃	1,346,588,450		—		—			
〃 11 〃	1,236,407,200		—		—			
〃 12 〃	351,413,200		—		—			
〃 13 〃	300,519,700		—		—			
〃 14 〃	504,105,450		—		—			
〃 15 〃	199,043,150		—		—			
〃 16 〃	274,964,700		—		—			
〃 17 〃	146,629,650		—		—			
〃 18 〃	361,067,850		—		—			
〃 19 〃	455,403,150		—		—			
〃 20 〃	1,557,935,650		—		—			
〃 21 〃	828,137,050		—		—			
〃 22 〃	352,621,200		—		—			
〃 23 〃	295,123,450		—		—			
〃 24 〃	359,763,800		—		—			
〃 25 〃	337,473,150		—		—			
〃 26 〃	272,808,300		—		—			
〃 27 〃	96,982,550		—		—			
〃 28 〃	410,456,250		—		—			
〃 29 〃	295,277,100		—		—			
〃 30 〃	321,102,850		—		—			
〃 31 〃	266,968,500		—		—			
〃 32 〃	—		—		—			
〃 33 〃	—		—		—			
〃 34 〃	—		—		—			
〃 35 〃	—		—		—			
〃 36 〃	—		—		—			
〃 37 〃	—		—		—			
〃 38 〃	—		—		—			
〃 39 〃	—		—		—			
〃 40 〃	—		—		—			
〃 41 〃	—		—		—			
総 計	15,929,999,200	1,767,485,350	1,767,485,350	2,749,067,950	2,749,067,950	263,394,670	448,882,030	557,346,650

15. 令和2年度末現在の国債の発行年度別、償還年次表

(A) 普通国債

償還	発行	計	合計
	令和2年度 借換発行分		
	千円	千円	千円
令和3年度	296,527,850	363,755,600	157,730,310,180
〃 4 〃	295,383,150	1,974,635,500	92,345,181,350
〃 5 〃		986,530,450	66,543,618,940
〃 6 〃		—	60,422,513,250
〃 7 〃		—	61,225,205,500
〃 8 〃		—	42,361,483,880
〃 9 〃		—	43,383,828,168
〃 10 〃		—	42,405,089,930
〃 11 〃		—	40,496,710,790
〃 12 〃		—	36,870,260,510
〃 13 〃		—	16,803,443,050
〃 14 〃		—	19,651,618,700
〃 15 〃		—	19,447,639,050
〃 16 〃		—	21,880,670,600
〃 17 〃		—	20,549,532,350
〃 18 〃		—	18,516,417,500
〃 19 〃		—	18,421,047,400
〃 20 〃		—	18,176,470,300
〃 21 〃		—	17,145,361,150
〃 22 〃		—	17,339,798,250
〃 23 〃		—	7,274,700,400
〃 24 〃		—	6,401,667,950
〃 25 〃		—	8,642,831,200
〃 26 〃		—	9,711,804,750
〃 27 〃		—	10,961,000,000
〃 28 〃		—	9,364,954,550
〃 29 〃		—	11,431,191,000
〃 30 〃		—	10,095,453,750
〃 31 〃		—	9,772,229,600
〃 32 〃		—	9,716,378,000
〃 33 〃		—	1,961,000,000
〃 34 〃		—	2,002,400,000
〃 35 〃		—	2,168,200,000
〃 36 〃		—	2,282,037,050
〃 37 〃		—	2,982,480,350
〃 38 〃		—	2,863,644,250
〃 39 〃		—	1,888,464,950
〃 40 〃		—	2,332,232,250
〃 41 〃		—	3,077,930,850
総計	591,911,000	3,324,921,550	946,646,801,748

15. 令和2年度末現在の国債の発行年度別、償還年次表

- (備考)
1. 本表の「新規発行分」とは、各国債の発行根拠法の規定による国債であり、「借換発行分」とは、特別会計に関する法律第46条第1項及び第47条第1項（平成18年度以前の発行分については同法附則第66条第1号の規定による廃止前の国債整理基金特別会計法第5条第1項及び第5条の2並びに平成19年度から平成25年度までの発行分については特別会計に関する法律等の一部を改正する等の法律第1条の規定による改正前の特別会計に関する法律第47条）の規定による国債である。
 2. 各年度における公債の発行の特例に関する法律は、次のとおりである。
平成11年度における公債の発行の特例に関する法律、平成12年度における公債の発行の特例に関する法律、平成13年度における公債の発行の特例に関する法律、平成14年度における財政運営のための公債の発行の特例等に関する法律、平成15年度における公債の発行の特例に関する法律、平成16年度における財政運営のための公債の発行の特例等に関する法律、平成17年度における財政運営のための公債の発行の特例等に関する法律、平成18年度における財政運営のための公債の発行の特例等に関する法律、平成19年度における財政運営のための公債の発行の特例等に関する法律、平成20年度における公債の発行の特例に関する法律、財政運営に必要な財源の確保を図るための公債の発行及び財政投融资特別会計からの繰入れの特例に関する法律、平成22年度における財政運営のための公債の発行の特例等に関する法律、平成23年度における公債の発行の特例に関する法律、財源確保法第2条の規定による改正前の財政運営に必要な財源の確保を図るための公債の発行の特例に関する法律、財政運営に必要な財源の確保を図るための公債の発行の特例に関する法律の一部を改正する法律の一部を改正する法律の規定による改正前の財政運営に必要な財源の確保を図るための公債の発行の特例に関する法律及び財政運営に必要な財源の確保を図るための公債の発行の特例に関する法律
 3. 本表の金額は、国債の額面による金額（次項に掲げる国債については次項に掲げる金額）であり、国債の発行による収入金額とは合致しない。
 4. 発行後にその元金が増減することとなる国債（物価連動国債）については、想定元金額で計上している。

15. 令和2年度末現在の国債

(B) 財政投融资特別会計国債

発行 償還	平成13年度	平成14年度	平成15年度	平成16年度	平成17年度	平成18年度	平成19年度	平成20年度
	発行分	発行分	発行分	発行分	発行分	発行分	発行分	発行分
	千円	千円	千円	千円	千円	千円	千円	千円
令和3年度	1,163,145,350	309,120,650				499,509,700		
〃 4 〃		1,331,738,250	275,616,300					
〃 5 〃			1,316,035,700	257,374,000				
〃 6 〃				1,370,016,850	304,674,350			
〃 7 〃					1,212,251,650	156,351,400		
〃 8 〃						1,481,517,150	534,772,250	
〃 9 〃							1,046,005,500	157,959,100
〃 10 〃								1,142,305,550
〃 11 〃								
〃 12 〃								
〃 13 〃	302,291,300							
〃 14 〃		301,301,150	100,633,950					
〃 15 〃			304,208,650	101,708,700				
〃 16 〃				302,541,850	91,882,050			
〃 17 〃					210,072,600	50,952,800		
〃 18 〃						252,977,450	184,804,150	
〃 19 〃							113,512,950	99,050,900
〃 20 〃								100,529,700
〃 21 〃								
〃 22 〃								
〃 23 〃								
〃 24 〃								
〃 25 〃								
〃 26 〃								
〃 27 〃								
〃 28 〃								
〃 29 〃								
〃 30 〃								
〃 31 〃								
〃 32 〃								
〃 33 〃								
〃 34 〃								
〃 35 〃								
〃 36 〃								
〃 37 〃								
〃 38 〃								
〃 39 〃								
〃 40 〃								
〃 41 〃								
総計	1,465,436,650	1,942,160,050	1,996,494,600	2,031,641,400	1,818,880,650	2,441,308,500	1,879,094,850	1,499,845,250

(備考) 本表の金額は、国債の額面による金額であり、国債の発行による収入金額とは合致しない。

の発行年度別、償還年次表

平成21年度 発行分	平成22年度 発行分	平成23年度 発行分	平成24年度 発行分	平成25年度 発行分	平成26年度 発行分	平成27年度 発行分	平成28年度 発行分	平成29年度 発行分
千円	千円	千円	千円	千円	千円	千円	千円	千円
60,098,300	169,407,050	3,104,879,650	847,226,500	2,736,117,650	60,195,050	2,162,046,250	5,776,602,600	3,962,075,650
1,097,544,250	1,027,514,100	478,962,250	3,641,659,250	472,803,300	3,465,678,600	4,426,607,200	3,434,595,300	
		510,863,100	331,980,400		19,904,300			
		49,574,950	448,995,200		347,605,500	157,324,250		
	19,078,650	40,299,550	59,024,650	108,868,800			1,342,561,900	49,888,750
	81,082,100	49,574,950	20,132,050		70,195,250			
							923,049,500	452,071,950
								458,536,450
						36,862,950		
							881,919,650	621,355,750
1,157,642,550	1,297,081,900	4,184,579,500	5,349,018,050	3,317,789,750	3,963,578,700	2,356,233,450	13,350,740,850	8,978,523,850

15. 令和2年度末現在の国債の発行年度別、償還年次表

(B) 財政投融资特別会計国債

発行 償還	平成30年度 発行分	令和元年度 発行分	令和2年度 発行分	計
	千円	千円	千円	千円
令和3年度		2,059,050,200	10,392,142,700	24,151,677,350
〃 4 〃			8,708,340,550	17,919,430,000
〃 5 〃	4,787,782,050			9,157,504,450
〃 6 〃		5,021,962,800	1,850,669,700	12,013,002,300
〃 7 〃			6,955,218,000	10,485,867,300
〃 8 〃				6,442,896,600
〃 9 〃				4,638,559,900
〃 10 〃	2,058,256,900			3,260,660,750
〃 11 〃		3,360,862,900	1,356,719,550	5,984,533,750
〃 12 〃			7,472,770,400	9,011,147,600
〃 13 〃				1,113,233,950
〃 14 〃				850,930,300
〃 15 〃				898,624,950
〃 16 〃				742,029,400
〃 17 〃				418,349,650
〃 18 〃				1,780,343,500
〃 19 〃				262,452,600
〃 20 〃				100,529,700
〃 21 〃		633,123,000	109,537,200	761,738,850
〃 22 〃			942,820,100	1,064,201,750
〃 23 〃				108,599,600
〃 24 〃				20,132,050
〃 25 〃				108,868,800
〃 26 〃				70,195,250
〃 27 〃				—
〃 28 〃				1,375,121,450
〃 29 〃	246,772,550			705,309,000
〃 30 〃	468,046,250			468,046,250
〃 31 〃		742,954,400	61,616,000	804,570,400
〃 32 〃			851,222,000	851,222,000
〃 33 〃			3,500,000	3,500,000
〃 34 〃			2,200,000	2,200,000
〃 35 〃			15,800,000	15,800,000
〃 36 〃			37,100,000	73,962,950
〃 37 〃				881,919,650
〃 38 〃				621,355,750
〃 39 〃	824,235,050			824,235,050
〃 40 〃		545,467,750		545,467,750
〃 41 〃			106,769,150	106,769,150
総計	8,385,092,800	12,363,421,050	38,866,425,350	118,644,989,750