

国債統計年報

令和 2 年度

財務省理財局

目次

凡例
グラフ

| | 頁 |
|----------------------------------|----|
| (A) 国債、借入金等の現在額 | 1 |
| (B) 国債、借入金等の負担会計別現在額 | 2 |
| (C) 国債、借入金等の所有者別現在額 | 3 |
| (D) 内国債の負担会計別現在額 } | 13 |
| (E) 内国債の所有者別現在額 } | 13 |
| (F) 令和2年度末現在の普通国債の償還年度別償還額 | 37 |
| (G) 借入金の負担会計別現在額 } | 57 |
| (H) 借入金の借入先別現在額 } | 57 |

第1部 総括統計

| | | |
|-------------------------------------|------------------|----|
| 1. 国債、借入金等の現在額 | (平成15年度以降) | 4 |
| 2. 国債、借入金等の負担会計別現在額 | (平成15年度以降) | 6 |
| 3. 令和2年度中の国債、借入金等の増減額 | | 8 |
| 4. 令和2年度末の国債、借入金等の負担会計別現在額 | | 9 |
| 5. 令和2年度末の国債、借入金等の所有者別現在額 | | 9 |
| 6. 一般会計歳入歳出決算に占める公債金及び国債費等の割合 | (平成15年度以降) | 10 |

第2部 国債

(一) 一般

| | | |
|---|------------------|----|
| 7. 令和2年度中の国債の名称別増減額 | | |
| 内 国 債 | | 14 |
| 8. 令和2年度末の国債の名称別及び負担会計別現在額 | | 18 |
| 9. 国債の名称別の増減額及び現在額 | (最近5年間) | 20 |
| 10. 国債の負担会計別増減額及び現在額 | (最近5年間) | 28 |
| 11. 内国債の所有者別現在額 | (最近5年間) | 30 |
| 12. 国債の利率別現在額 | (最近5年間) | 32 |
| (発行・償還) | | |
| 13. 国債の発行方法別(新規、借換)発行額及び償還方法別(現金、借換)償還額 | | |
| | (平成15年度以降) | 34 |
| 14. 国債の消化先別発行額 | (最近3年間) | 36 |

II 目次

| | |
|-----------------------------|----|
| 15. 令和2年度末現在の国債の発行年度別、償還年次表 | |
| (A) 普通国債 | 38 |
| (B) 財政投融资特別会計国債 | 54 |

第3部 借入金・一時借入金

| | |
|----------------------------|----|
| 16. 令和2年度中の借入金の負担会計別増減額 | 58 |
| 17. 借入金の負担会計別増減額 (最近5年間) | 62 |
| 18. 借入金の借入先別増減額 (最近5年間) | 64 |
| 19. 一時借入金の負担会計別増減額 (最近5年間) | 64 |

第4部 政府短期証券

| | |
|----------------------------|----|
| 20. 政府短期証券の名称別増減額 (最近3年間) | 65 |
| 21. 国庫短期証券の所有者別現在額 (最近3年間) | 65 |

第5部 政府保証債務

| | |
|----------------------------|----|
| 22. 令和2年度中の政府保証債券の名称別増減額 | 67 |
| 23. 令和2年度中の政府保証借入金の機関別増減額 | 70 |
| 24. 政府保証債券の名称別増減額 (最近5年間) | 72 |
| 25. 政府保証借入金の機関別増減額 (最近5年間) | 76 |

第6部 国債整理基金

| | |
|-------------------------------|----|
| 26. 国債整理基金特別会計決算額 (最近3年間) | 79 |
| 27. 令和2年度国債整理基金特別会計予算及び決算額 | 80 |
| 28. 国債整理基金の年度末基金残高表 (最近5年間) | 82 |
| 29. 国債償還資金繰入額 (最近5年間) | 83 |
| 30. 国債、借入金等の利子支払額 (最近5年間) | 83 |
| 31. 令和2年度中の既償還未払額を含む国債の名称別増減額 | |
| (A) 内国債 | 84 |
| (B) 外国債 | 88 |
| 32. 令和2年度中の国債、借入金等の名称別利子支払額 | 90 |

第7部 国債の発行要項・政府保証債務の保証要項

| | |
|--------------------------|-----|
| (国 債) | |
| 33. 令和2年度の国債発行要項 | 92 |
| 34. 現存国債の名称別要項 | |
| 普通国債及び財政投融资特別会計国債 | 160 |
| 交 付 国 債 | 192 |
| 出資・抛出国債等 | 200 |
| 35. 明治3年以降の外国債発行要項 | 202 |
| (政府保証債務) | |
| 36. 政府保証債券の保証要項 | 204 |
| 37. 政府保証借入金の保証要項 | 236 |

凡 例

1. 本年報は、国債、借入金、一時借入金及び政府短期証券に係る債務、政府の保証債務に係る債務及び国債整理基金についての諸統計を令和2年度末現在で集計し、掲載したものである。
2. 本年報中、「国債、借入金等」とは、内国債、外国債、借入金、一時借入金及び政府短期証券の総称である。従って、単に「国債」というときは借入金、一時借入金及び政府短期証券は含まない。
又、「内国債（普通国債）」というときは、財政投融资特別会計国債、遺族国庫債券等のいわゆる交付国債及び国際通貨基金通貨代用証券等のいわゆる出資国債等は含まない。
3. 本年報中、「建設国債」とは、財政法第4条第1項ただし書の規定による国債及びその国債を借り換えるための国債であり、「特例国債」とは、各年度における公債の発行の特例に関する法律の規定による国債及びその国債を借り換えるための国債であり、「減税特例国債」とは、平成6年分所得税の特別減税の実施等のための公債の発行の特例に関する法律第1条第1項の規定による国債及び所得税法及び消費税法の一部を改正する法律の施行等による租税収入の減少を補うための平成6年度から平成8年度までの公債の発行の特例等に関する法律第1条の規定による国債を借り換えるための国債であり、「日本国有鉄道清算事業団承継債務借換国債」とは、日本国有鉄道の経営する事業の運営の改善のために昭和61年度において緊急に講ずべき特別措置に関する法律第2条第1項及び日本国有鉄道清算事業団の債務の負担の軽減を図るために平成2年度において緊急に講ずべき特別措置に関する法律第2条第2項の規定により一般会計において承継した借入金並びに日本国有鉄道清算事業団の債務の負担の軽減を図るために平成9年度において緊急に講ずべき特別措置に関する法律第2条第1項の規定により一般会計において承継した債券並びに日本国有鉄道清算事業団の債務等の処理に関する法律第2条第1項の規定により一般会計において承継した借入金及び債券を借り換えるための国債であり、「国有林野事業承継債務借換国債」とは、国有林野事業の改革のための特別措置法第15条第1項の規定により一般会計において承継した借入金を借り換えるための国債であり、「交付税及び譲与税配付金承継債務借換国債」とは、地方交付税法等の一部を改正する法律（昭和59年法律第37号）附則第3項及び地方交付税法等の一部を改正する法律（平成19年法律第24号）附則第4条の規定により一般会計において承継した借入金を借り換えるための国債であり、「復興債」とは、東日本大震災からの復興のための施策を実施するために必要な財源の確保に関する特別措置法第69条第1項及び第4項の規定による国債並びにその国債を借り換えるための国債であり、「年金特例国債」とは、東日本大震災からの復興のための施策を実施するために必要な財源の確保に関する特別措置法及び財政運営に必要な財源の確保を図るための公債の発行の特例に関する法律の一部を改正する法律（平成28年法律第23号。以下「財源確保法」という。）第2条の規定による改正前の財政運営に必要な財源の確保を図るための公債の発行の特例に関する法律（平成24年法律第101号）第4条第1項の規定による国債及びその国債を借り換えるための国債である。
4. 本年報中、「財政投融资特別会計国債」とは、特別会計に関する法律第62条第1項（平成18年度以前の発行分については同法附則第66条第14号の規定による廃止前の財政融資資金特別会計法第11条第1項及び平成19年度の発行分については特別会計に関する法律附則第76条第1項）の規定による国債である。
5. 本年報中、「株式会社日本政策投資銀行危機対応業務国債」とは、株式会社日本政策投資銀行法附則第2条の3第1項の規定による国債であり、「原子力損害賠償・廃炉等支援機構国債」とは、原子力損害賠償・廃炉等支援機構法第48条第1項の規定による国債である。
6. 本年報においては、償還期日の到来した国債は、国債所有者に対する元金支払の済否にかかわらず、償還されたものとみなして処理している。従って、国債現在額に計上されている金額には、償還期日の到来した国債の元金支払未済額（以下「既償還未払額」という。）を含んでいない。この既償還未払額を含めた国債の本年度における増減額は、第31表（86～91頁）に掲載してある。

II 凡 例

7. 本年報における外貨債の邦貨換算率は下表のとおりである。

| 区 分 | 英 貨 債 | 米 貨 債 | 仏 貨 債 | スイス貨債 | ドイツ貨債 |
|---------------------------|--|---------------|--|--|--|
| 昭和23年度末まで | 1ポンド=9円763(但し、明治3年発行の九分利付外国公債及び明治6年発行の七分利付外国公債は1ポンド=4円88である。) | 1ドル =2円006 | 1フラン=0円387 | | |
| 昭和24年度以降 | (イ) 五分半利付英貨公債 東京電燈六分利付英貨社債 1ポンド=4,8665ドル =1,751円94 (ロ) 五分利付英貨公債 1ポンド=4.03ドル =1,450円80 〔この換算率は原契約上の償還期日(昭和22年3月12日)における英米為替相場(1ポンド=4.03ドル)によっている。〕 (ハ) その他 1ポンド=2.8ドル =1,008円 | 1ドル =360円 | 1フラン=0円387 | | |
| 昭和31年度 | 〃 | 〃 | 在外仏貨公債 1フラン= $\frac{1}{350}$ ドル = $\frac{360}{350}$ 円 その他(在外仏貨公債以外のもの) 1フラン= $\frac{100}{258}$ 円 | | |
| 昭和32年度 | 〃 (ロ') 五分利付英貨公債 1ポンド=4.02 $\frac{11}{16}$ ドル =1,449円675 〔上記(ロ)を改訂〕 | 〃 | 在外仏貨公債 1フラン= $\frac{1}{420}$ ドル = $\frac{360}{420}$ 円 その他(在外仏貨公債以外のもの) 1フラン= $\frac{100}{258}$ 円 | | |
| 昭和33年度以降 (S33.12.29適用) | 〃 | 〃 | 在外仏貨公債 1フラン= $\frac{1}{493.706}$ ドル = $\frac{360}{493.706}$ 円 その他(在外仏貨公債以外のもの) 1フラン= $\frac{100}{258}$ 円 | | |
| 昭和38年度 | 〃 | 〃 | 〃 | 1スイス・フラン = $\frac{1}{4.373}$ ドル ≒82円32 | |
| 昭和39年度以降 | 〃 | 〃 | 〃 | 〃 | 1ドイツ・マルク = $\frac{1}{4}$ ドル =90円 |
| 昭和42年度以降 | 〃 (ハ) その他 1ポンド=2.4ドル =864円 〔上記(ハ)を改訂 S42.11.20適用〕 | 〃 | 〃 | 〃 | 〃 |
| 昭和44年度以降 | 〃 | 〃 | 在外仏貨公債 1フラン=0円6482 (S44.8.11適用) | 〃 | 1ドイツ・マルク =98円36 (S44.10.27適用) |

| 区 分 | 英 貨 債 | 米 貨 債 | 仏 貨 債 | スイス貨債 | ドイツ貨債 |
|---------------------------|---|--------------------------------|---|--|--|
| 昭和46年度以降 | (ハ) その他 1 ポンド=2.6057ドル =802円56 〔上記(ハ)を改訂 S46.12.20適用〕 | 1 ドル =308円 (S46.12.30適用) | 在外仏貨公債 1 フラン= 0 円6021 (S46.12.30適用) | 1 スイス・フ ラン = $\frac{1}{3.84}$ ドル = 80円21 (S46.12.20 適用) | 1 ドイツ・マ ルク =95円58 (S46.12.21 適用) |
| 昭 和 52 年 度 (S53.1.1適用) | 1 ポンド=459円 | 1 ドル =262円 | 1 フラン = 0 円54 | 1 スイス・フ ラン=111円 | 1 ドイツ・マ ルク=114円 |
| 昭 和 53 年 度 (S53.7.1適用) | 1 ポンド=442円 | 1 ドル =234円 | 1 フラン = 0 円50 | 1 スイス・フ ラン=119円 | 1 ドイツ・マ ルク=112円 |
| 〃 (S54.1.1適用) | 1 ポンド=376円 | 1 ドル =195円 | 1 フラン = 0 円44 | 1 スイス・フ ラン=115円 | 1 ドイツ・マ ルク=98円 |
| 昭 和 54 年 度 (S54.7.1適用) | 1 ポンド=418円 | 1 ドル =206円 | 1 フラン = 0 円48 | 1 スイス・フ ラン=122円 | 1 ドイツ・マ ルク=110円 |
| 〃 (S55.1.1適用) | 1 ポンド=491円 | 1 ドル =225円 | 1 フラン = 0 円53 | 1 スイス・フ ラン=136円 | 1 ドイツ・マ ルク=124円 |
| 昭 和 55 年 度 (S55.7.1適用) | 1 ポンド=545円 | 1 ドル =242円 | 1 フラン = 0 円58 | 1 スイス・フ ラン=145円 | 1 ドイツ・マ ルク=135円 |
| 〃 (S56.1.1適用) | 1 ポンド=516円 | 1 ドル =217円 | 1 フラン = 0 円52 | 1 スイス・フ ラン=132円 | 1 ドイツ・マ ルク=120円 |
| 昭 和 56 年 度 (S56.7.1適用) | 1 ポンド=475円 | 1 ドル =210円 | 1 フラン = 0 円42 | 1 スイス・フ ラン=109円 | 1 ドイツ・マ ルク=100円 |
| 〃 (S57.1.1適用) | 1 ポンド=428円 | 1 ドル =229円 | 1 フラン = 0 円40 | 1 スイス・フ ラン=114円 | 1 ドイツ・マ ルク=97円 |
| 昭 和 57 年 度 (S57.7.1適用) | 1 ポンド=429円 | 1 ドル =233円 | 1 フラン = 0 円39 | 1 スイス・フ ラン=123円 | 1 ドイツ・マ ルク=100円 |
| 〃 (S58.1.1適用) | 1 ポンド=437円 | 1 ドル =247円 | 1 フラン = 0 円38 | 1 スイス・フ ラン=123円 | 1 ドイツ・マ ルク=102円 |
| 昭 和 59 年 度 (S59.4.1適用) | 1 ポンド=366円 | 1 ドル =238円 | 1 フラン = 0 円32 | 1 スイス・フ ラン=114円 | 1 ドイツ・マ ルク=95円 |
| 昭 和 60 年 度 (S60.4.1適用) | 1 ポンド=321円 | 1 ドル =237円 | 1 フラン = 0 円28 | 1 スイス・フ ラン=103円 | 1 ドイツ・マ ルク=84円 |
| 昭 和 61 年 度 (S61.4.1適用) | 1 ポンド=299円 | 1 ドル =209円 | 1 フラン = 0 円26 | 1 スイス・フ ラン=97円 | 1 ドイツ・マ ルク=80円 |
| 昭 和 62 年 度 (S62.4.1適用) | 1 ポンド=231円 | 1 ドル =163円 | 1 フラン = 0 円25 | 1 スイス・フ ラン=96円 | 1 ドイツ・マ ルク=80円 |
| 昭 和 63 年 度 (S63.4.1適用) | 1 ポンド=240円 | 1 ドル =135円 | 1 フラン = 0 円24 | 1 スイス・フ ラン=98円 | 1 ドイツ・マ ルク=80円 |
| 平 成 元 年 度 (H1.4.1適用) | 1 ポンド=223円 | 1 ドル =123円 | 1 フラン = 0 円21 | 1 スイス・フ ラン=84円 | 1 ドイツ・マ ルク=70円 |
| 平 成 2 年 度 (H2.4.1適用) | 1 ポンド=226円 | 1 ドル =136円 | 1 フラン = 0 円21 | 1 スイス・フ ラン=84円 | 1 ドイツ・マ ルク=72円 |
| 平 成 3 年 度 (H3.4.1適用) | 1 ポンド=254円 | 1 ドル =129円 | 1 フラン = 0 円26 | 1 スイス・フ ラン=103円 | 1 ドイツ・マ ルク=87円 |
| 平 成 4 年 度 (H4.4.1適用) | 1 ポンド=231円 | 1 ドル =129円 | 1 フラン = 0 円24 | 1 スイス・フ ラン=91円 | 1 ドイツ・マ ルク=81円 |
| 平 成 5 年 度 (H5.4.1適用) | 1 ポンド=194円 | 1 ドル =122円 | 1 フラン = 0 円23 | 1 スイス・フ ラン=89円 | |
| 平 成 6 年 度 (H6.4.1適用) | 1 ポンド=159円 | 1 ドル =106円 | 1 フラン = 0 円18 | | |
| 平 成 7 年 度 (H7.4.1適用) | 1 ポンド=157円 | | 1 フラン = 0 円19 | | |
| 平 成 8 年 度 (H8.4.1適用) | 1 ポンド=152円 | | 1 フラン = 0 円20 | | |
| 平 成 9 年 度 (H9.4.1適用) | 1 ポンド=166円 | | 1 フラン = 0 円21 | | |
| 平 成 10 年 度 (H10.4.1適用) | 1 ポンド=194円 | | 1 フラン = 0 円20 | | |

IV 凡 例

| 区 分 | 英 貨 債 | 米 貨 債 | 仏 貨 債 | スイス貨債 | ドイツ貨債 |
|-------------------------|------------|---------------|---|-------|-------|
| 平成 11 年度 (H11.4.1適用) | 1 ポンド=201円 | | 1 フラン = 0 円22 | | |
| 平成 12 年度 (H12.4.1適用) | 1 ポンド=173円 | | 1 フラン = 0 円17 | | |
| 平成 13 年度 (H13.4.1適用) | 1 ポンド=164円 | | 1 フラン = 0 円15 | | |
| 平成 14 年度 (H14.4.1適用) | 1 ポンド=174円 | 1 ドル =122円 | 1 フラン 655.957分の1 ユーロ (1 ユーロ=108円) | | |
| 平成 15 年度 (H15.4.1適用) | 1 ポンド=185円 | | 1 フラン 655.957分の1 ユーロ (1 ユーロ=117円) | | |
| 平成 16 年度 (H16.4.1適用) | 1 ポンド=184円 | | 1 フラン 655.957分の1 ユーロ (1 ユーロ=128円) | | |
| 平成 17 年度 (H17.4.1適用) | 1 ポンド=196円 | | 1 フラン 655.957分の1 ユーロ (1 ユーロ=136円) | | |
| 平成 18 年度 (H18.4.1適用) | 1 ポンド=199円 | | 1 フラン 655.957分の1 ユーロ (1 ユーロ=136円) | | |
| 平成 19 年度 (H19.4.1適用) | 1 ポンド=216円 | | 1 フラン 655.957分の1 ユーロ (1 ユーロ=147円) | | |
| 平成 20 年度 (H20.4.1適用) | 1 ポンド=234円 | | 1 フラン 655.957分の1 ユーロ (1 ユーロ=164円) | | |
| 平成 21 年度 (H21.4.1適用) | 1 ポンド=180円 | | 1 フラン 655.957分の1 ユーロ (1 ユーロ=143円) | | |
| 平成 22 年度 (H22.4.1適用) | 1 ポンド=152円 | | 1 フラン 655.957分の1 ユーロ (1 ユーロ=134円) | | |
| 平成 23 年度 (H23.4.1適用) | 1 ポンド=138円 | | 1 フラン 655.957分の1 ユーロ (1 ユーロ=120円) | | |
| 平成 24 年度 (H24.4.1適用) | 1 ポンド=129円 | 1 ドル =81円 | 1 フラン 655.957分の1 ユーロ (1 ユーロ=112円) | | |
| 平成 25 年度 (H25.4.1適用) | 1 ポンド=132円 | 1 ドル =82円 | 1 フラン 655.957分の1 ユーロ (1 ユーロ=107円) | | |
| 平成 26 年度 (H26.4.1適用) | 1 ポンド=150円 | 1 ドル =97円 | 1 フラン 655.957分の1 ユーロ (1 ユーロ=128円) | | |
| 平成 27 年度 (H27.4.1適用) | 1 ポンド=177円 | 1 ドル =110円 | 1 フラン 655.957分の1 ユーロ (1 ユーロ=140円) | | |
| 平成 28 年度 (H28.4.1適用) | 1 ポンド=185円 | 1 ドル =120円 | 1 フラン 655.957分の1 ユーロ (1 ユーロ=137円) | | |
| 平成 29 年度 (H29.4.1適用) | 1 ポンド=155円 | 1 ドル =110円 | 1 フラン 655.957分の1 ユーロ (1 ユーロ=122円) | | |
| 平成 30 年度 (H30.4.1適用) | 1 ポンド=143円 | 1 ドル =112円 | 1 フラン 655.957分の1 ユーロ (1 ユーロ=124円) | | |
| 令和 元 年度 (H31.4.1適用) | 1 ポンド=148円 | 1 ドル =110円 | 1 フラン 655.957分の1 ユーロ (1 ユーロ=131円) | | |
| 令和 2 年度 (R2.4.1適用) | 1 ポンド=140円 | 1 ドル =110円 | 1 フラン 655.957分の1 ユーロ (1 ユーロ=123円) | | |

- 備考 ① 英貨債の昭和24年度以降の換算率のうち(イ)及び(ロ)は外貨債処理協定(昭和27年9月26日)により決定されたものである。
- ② 仏貨債の昭和31年度以降の在外仏貨公債とは、「在外仏貨公債の処理に関する法律」(昭和31年12月29日法律第180号)第2条に規定する四分利付仏貨公債に関する協定に基づく政府申出の受諾のあったものである。
- ③ 昭和35年1月1日以降のフランの表示は「旧フラン = $\frac{1}{100}$ 新フラン」とすることに改められたが、本年報のうち国債においては従来どおり上記の換算率によった。
- ④ 大阪市(六分利付)筑港公債は、円貨債であるが、外貨債処理協定(昭和27年9月26日)により1円 = 2シリング0ペンス $1/2$ で償還することになっているのでポンド貨に換算してある。
- ⑤ 昭和46年2月15日以降ポンド十進法移行に伴い補助通貨単位が改められたが、本年報における債務額は従来どおりの通貨単位によった。
8. 本年報の計算単位は原則として四捨五入してあるので、合計等において合致しない場合がある。
9. 本年報の符号は下記によった。
 0 ……単位未満。
 ……皆無又は該当計数なし。
 △ ……減(発行取消し及び償還取消し等に用いる場合は特に本表の備考に注記する。)
 ♪ ……同じ。

10. 本年報における外貨債名称で略称を用いているものの正式名称は次表のとおりである。

| 略 称 | 正 式 名 称 |
|---------------|---|
| 東京電燈六分利付英貨社債 | 東京電燈株式会社第 一 番 抵 当 六 分 利 付 英 貨 組 社 債 |
| 東京市五分利付英貨公債 | 東京市五分利付電気事業英貨公債 |
| 横浜市五分利付英貨公債 | 横浜市五分利付英貨水道第二公債 |
| 大同電力七分利付米貨社債 | 大同電力株式会社 番 抵 当 七 分 利 減 債 基 金 付 金 貨 社 債 「 A 号 」 |
| 東邦電力七分利付米貨社債 | 東邦電力株式会社 番 抵 当 (関 西 区 域) 七 分 利 減 債 基 金 付 金 貨 社 債 「 A 号 」 |
| 宇治川電気七分利付米貨社債 | 宇治川電気株式会社 番 抵 当 七 分 利 減 債 基 金 付 金 貨 社 債 |
| 大同電力六分半利付米貨社債 | 大同電力株式会社 「 ファースト ・ エンド ・ ゼネラル ・ モーゲージ 」 六 分 五 厘 利 減 債 基 金 付 金 貨 社 債 |
| 信越電力六分半利付米貨社債 | 信越電力株式会社 番 抵 当 六 分 五 厘 利 減 債 基 金 付 社 債 |
| 日本電力六分半利付米貨社債 | 日本電力株式会社第 一 番 抵 当 六 分 五 厘 利 付 金 貨 社 債 |
| 東京電燈六分利付米貨社債 | 東京電燈株式会社第 一 番 抵 当 六 分 利 付 米 貨 組 金 貨 社 債 |
| 台湾電力五分半利付米貨社債 | 台湾電力株式会社四十年減債基金付五分五厘利金貨社債 |
| 第二回五分半利付米貨公債 | 五分半利減債基金付十五年償還米貨公債 |

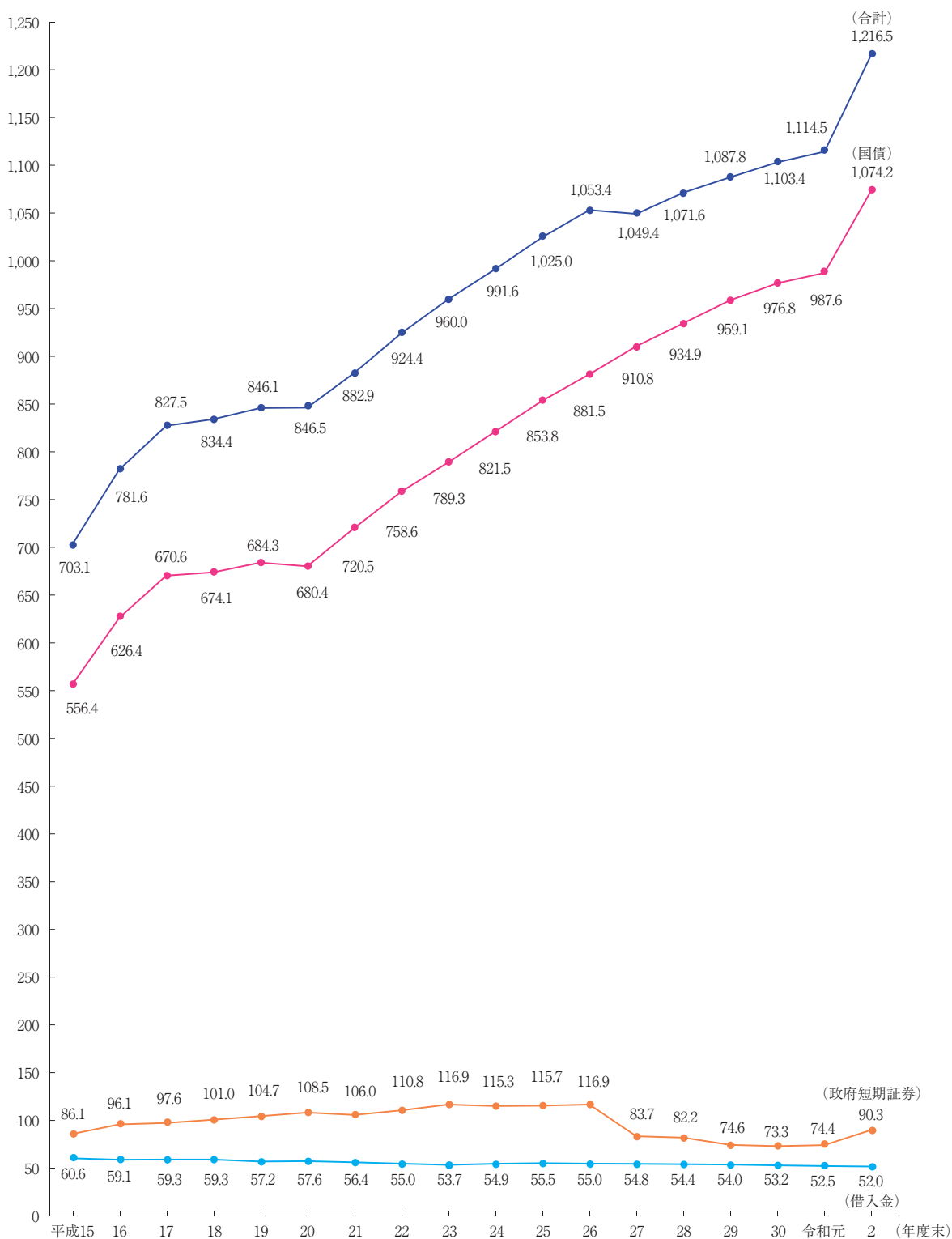
第1部 総括統計

| グ | ラ | フ | 頁 |
|-----|----------------------------|-----------------|----|
| (A) | 国債、借入金等の現在額 | …………… | 1 |
| (B) | 国債、借入金等の負担会計別現在額 | …………… | 2 |
| (C) | 国債、借入金等の所有者別現在額 | …………… | 3 |
| 1. | 国債、借入金等の現在額 | ……………(平成15年度以降) | 4 |
| 2. | 国債、借入金等の負担会計別現在額 | ……………(平成15年度以降) | 6 |
| 3. | 令和2年度中の国債、借入金等の増減額 | …………… | 8 |
| 4. | 令和2年度末の国債、借入金等の負担会計別現在額 | …………… | 9 |
| 5. | 令和2年度末の国債、借入金等の所有者別現在額 | …………… | 9 |
| 6. | 一般会計歳入歳出決算に占める公債金及び国債費等の割合 | ……………(平成15年度以降) | 10 |

国債、借入金等の債務

(A) 国債、借入金等の現在額

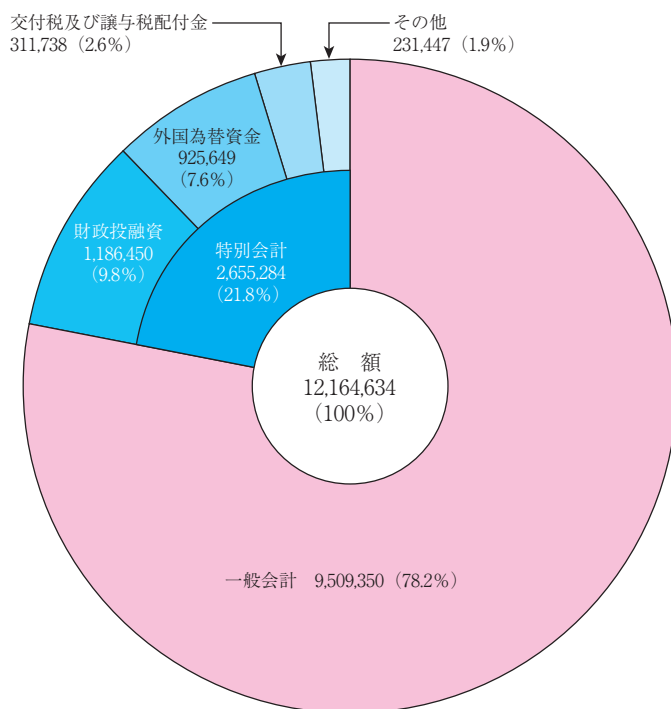
(兆円)



(注) …… 4 頁第 1 表参照

(B) 国債、借入金等の負担会計別現在額

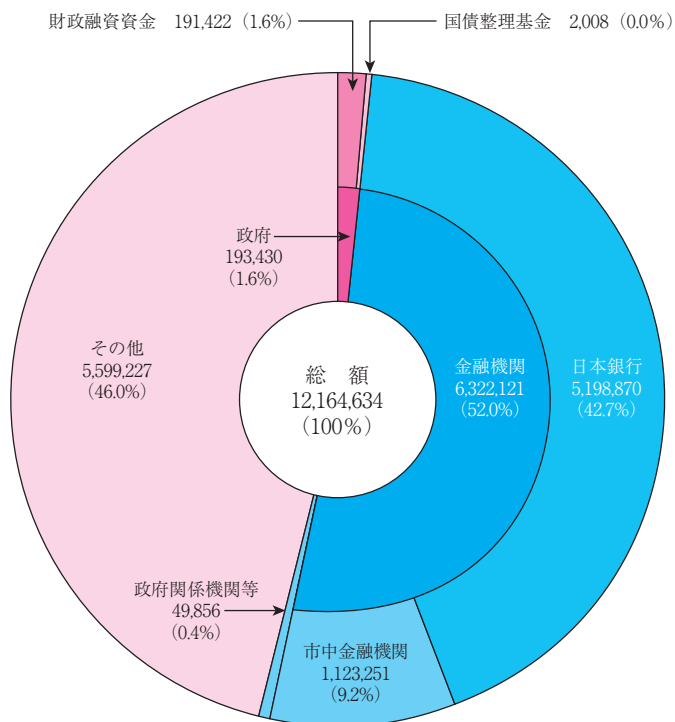
(単位 億円)



(注) …… 9 頁第 4 表参照

(C) 国債、借入金等の所有者別現在額

(単位 億円)



(注) …… 9頁第5表参照

1. 国債、借入金

| 年度末 | 総額 | 国債 | 内国債 | | | | うち 日本国有鉄道清算事業団承継債務 借換国債 |
|-------|-------------------|-------------------|-------------------|-----------------|-----------------|-----------------|-------------------------------|
| | | | 内国債 | うち普通国債 | うち建設国債 | うち特例国債 | |
| | 千円 | 千円 | 千円 | 千円 | 千円 | 千円 | 千円 |
| 平成 15 | 703,147,849,175 | 556,416,305,792 | 556,416,305,792 | 456,973,551,420 | 226,357,836,570 | 211,353,341,000 | 15,944,685,250 |
| 16 | 781,551,653,139 | 626,363,307,692 | 626,363,307,692 | 499,013,682,214 | 241,411,758,327 | 236,867,900,438 | 17,296,058,750 |
| 17 | 827,480,496,228 | 670,579,401,544 | 670,579,401,544 | 526,927,936,605 | 247,039,600,180 | 257,996,317,925 | 18,391,501,000 |
| 18 | 834,401,743,408 | 674,122,065,597 | 674,122,065,597 | 531,701,474,752 | 243,227,067,499 | 266,010,720,502 | 18,983,505,200 |
| 19 | 846,139,571,137 | 684,327,831,587 | 684,327,831,587 | 541,458,362,111 | 236,933,964,282 | 281,653,797,779 | 19,412,859,950 |
| 20 | 846,496,975,380 | 680,448,221,292 | 680,448,221,292 | 545,935,606,541 | 224,912,250,715 | 299,044,161,276 | 18,685,896,950 |
| 21 | 882,923,463,937 | 720,489,021,220 | 720,489,021,220 | 593,971,651,159 | 238,345,304,376 | 333,559,772,532 | 18,679,708,650 |
| 22 | 924,359,575,222 | 758,569,022,708 | 758,569,022,708 | 636,311,656,903 | 246,306,347,651 | 367,876,211,702 | 18,643,782,650 |
| 23 | 959,950,295,807 | 789,342,038,592 | 789,342,038,592 | 669,867,425,830 | 248,306,551,124 | 388,673,008,786 | 18,643,169,600 |
| 24 | 991,601,100,367 | 821,474,106,571 | 821,474,106,571 | 705,007,215,693 | 249,898,655,435 | 420,147,137,418 | 18,405,404,300 |
| 25 | 1,024,956,817,394 | 853,763,644,595 | 853,763,644,595 | 743,867,638,655 | 258,024,904,546 | 449,855,797,259 | 18,108,336,850 |
| 26 | 1,053,357,151,082 | 881,484,725,030 | 881,484,725,030 | 774,083,106,950 | 260,116,162,579 | 479,035,060,971 | 17,978,433,650 |
| 27 | 1,049,366,088,211 | 910,809,723,041 | 910,809,723,041 | 805,418,170,976 | 265,952,914,905 | 507,231,839,311 | 17,768,982,900 |
| 28 | 1,071,559,393,433 | 934,900,240,299 | 934,900,240,299 | 830,573,349,952 | 268,358,658,540 | 529,460,109,273 | 17,657,004,250 |
| 29 | 1,087,812,990,700 | 959,141,256,394 | 959,141,256,394 | 853,178,899,620 | 269,158,266,326 | 553,081,305,454 | 17,218,691,900 |
| 30 | 1,103,354,342,043 | 976,803,486,049 | 976,803,486,049 | 874,043,441,122 | 270,185,261,483 | 573,654,098,929 | 16,755,323,350 |
| 令和 元 | 1,114,539,981,052 | 987,588,642,951 | 987,588,642,951 | 886,694,538,814 | 273,214,640,898 | 583,402,231,706 | 16,262,846,300 |
| 2 | 1,216,463,367,298 | 1,074,159,591,748 | 1,074,159,591,748 | 946,646,801,748 | 283,310,398,841 | 632,780,411,107 | 15,929,999,200 |

- (備考) 1. 減税特例国債は、便宜上特例国債に含めた。
2. 借入金には、一時借入金を含む。
3. 四半期毎の現在額を財務省ホームページ (<https://www.mof.go.jp/>) において掲載している。

等 の 現 在 額 (平成15年度以降)

| | | | | | 政府短期証券 | 借 入 金 | 年 度 末 |
|--------------------------|-----------------------------------|----------------|---------------|-----------------------|-----------------|----------------|-------|
| うち 国有林野事業承 継債務借換国債 | うち 交付税及び譲与 税配付金承継債 務借換国債 | うち復興債 | うち 年金特例国債 | うち 財政投融资 特別会計国債 | | | |
| 千円 | 千円 | 千円 | 千円 | 千円 | 千円 | 千円 | |
| 2,794,733,600 | 522,955,000 | | | 91,848,965,750 | 86,125,870,000 | 60,605,673,382 | 平成 15 |
| 2,762,538,350 | 675,426,350 | | | 121,553,179,696 | 96,076,160,000 | 59,112,185,447 | 16 |
| 2,747,695,250 | 752,822,250 | | | 139,353,221,915 | 97,627,420,000 | 59,273,674,685 | 17 |
| 2,727,359,300 | 752,822,250 | | | 138,906,124,948 | 100,974,140,000 | 59,305,537,811 | 18 |
| 2,704,917,850 | 752,822,250 | | | 139,754,339,419 | 104,652,790,000 | 57,158,949,550 | 19 |
| 2,420,235,350 | 873,062,250 | | | 131,050,138,089 | 108,482,630,000 | 57,566,124,088 | 20 |
| 2,366,773,350 | 1,020,092,250 | | | 122,225,304,822 | 106,028,100,000 | 56,406,342,716 | 21 |
| 2,310,722,650 | 1,174,592,250 | | | 118,191,753,637 | 110,784,740,000 | 55,005,812,514 | 22 |
| 2,255,346,050 | 1,336,432,250 | 10,652,918,020 | | 110,912,224,460 | 116,867,290,000 | 53,740,967,215 | 23 |
| 2,206,576,050 | 1,434,325,750 | 10,328,317,440 | 2,586,799,300 | 109,260,713,687 | 115,267,660,000 | 54,859,333,796 | 24 |
| 2,162,326,050 | 1,509,545,900 | 9,013,536,250 | 5,193,191,800 | 104,210,415,975 | 115,688,430,000 | 55,504,742,799 | 25 |
| 2,116,956,050 | 1,654,560,000 | 8,279,527,950 | 4,902,405,750 | 98,990,964,360 | 116,888,340,000 | 54,984,086,051 | 26 |
| 2,054,616,050 | 1,823,810,000 | 5,945,620,160 | 4,640,387,650 | 96,115,461,374 | 83,748,860,000 | 54,807,505,170 | 27 |
| 2,002,816,050 | 1,993,310,000 | 6,721,266,540 | 4,380,185,300 | 96,250,920,458 | 82,239,200,000 | 54,419,953,134 | 28 |
| 1,955,458,900 | 2,172,560,800 | 5,481,324,440 | 4,111,291,800 | 94,525,905,500 | 74,648,930,000 | 54,022,804,306 | 29 |
| 1,867,944,500 | 2,357,740,000 | 5,376,273,560 | 3,846,799,300 | 92,245,641,100 | 73,349,010,000 | 53,201,845,994 | 30 |
| 1,817,700,100 | 2,552,190,000 | 5,858,481,060 | 3,586,448,750 | 91,090,081,500 | 74,418,820,000 | 52,532,518,101 | 令和 元 |
| 1,767,485,350 | 2,749,067,950 | 6,784,517,750 | 3,324,921,550 | 118,644,989,750 | 90,299,000,000 | 52,004,775,550 | 2 |

2. 国債、借入金等の負担

| 負担会計 | 番号 | 平成15年度末 | 16 | 17 | 18 |
|--------------|----|-----------------|-------------------|-------------------|-------------------|
| | | 千円 | 千円 | 千円 | 千円 |
| 一般会計 | 1 | 466,146,338,256 | 505,810,250,216 | 531,456,831,650 | 535,017,899,842 |
| 特別会計 | 2 | 237,001,510,919 | 275,741,402,923 | 296,023,664,578 | 299,383,843,566 |
| 交付税及び譲与税配付金 | 3 | 48,527,710,987 | 50,223,332,987 | 51,734,528,987 | 52,282,053,987 |
| 外国為替資金 | 4 | 86,779,916,981 | 96,419,338,981 | 97,873,214,512 | 101,394,932,348 |
| 財政投融资 | 5 | 91,848,965,750 | 121,553,179,696 | 139,353,221,915 | 138,906,124,948 |
| 特定国有財産整備 | 6 | 347,734,847 | 171,485,417 | 115,333,107 | 50,817,640 |
| エネルギー対策 | 7 | 2,041,895,548 | 1,969,926,255 | 1,720,615,010 | 1,696,029,113 |
| 国立学校 | 8 | 1,004,736,562 | | | |
| 国立高度専門医療センター | 9 | 997,199,867 | 235,064,243 | 227,772,484 | 186,445,549 |
| 年金 | 10 | 1,479,228,213 | 1,479,228,213 | 1,479,228,213 | 1,479,228,213 |
| 食料安定供給 | 11 | 675,000,000 | 525,000,000 | 491,000,000 | 472,000,000 |
| 国営土地改良事業 | 12 | 909,201,113 | 838,199,960 | 764,065,278 | 684,157,884 |
| 国有林野事業債務管理 | 13 | 1,279,558,807 | 1,279,558,061 | 1,279,557,169 | 1,279,507,761 |
| 都市開発資金融通 | 14 | 165,020,244 | 119,389,110 | 83,571,903 | 60,607,809 |
| 空港整備 | 15 | 945,342,000 | 927,700,000 | 901,556,000 | 891,938,314 |
| 社会資本整備事業 | 16 | | | | |
| 自動車安全 | 17 | | | | |
| 東日本大震災復興 | 18 | | | | |
| 合計 | 19 | 703,147,849,175 | 781,551,653,139 | 827,480,496,228 | 834,401,743,408 |
| 負担会計 | 番号 | 平成24年度末 | 25 | 26 | 27 |
| | | 千円 | 千円 | 千円 | 千円 |
| 一般会計 | 1 | 712,013,792,905 | 751,095,570,339 | 780,926,543,279 | 813,896,838,446 |
| 特別会計 | 2 | 279,587,307,463 | 273,861,247,055 | 272,430,607,803 | 235,469,249,766 |
| 交付税及び譲与税配付金 | 3 | 33,417,295,408 | 33,317,295,408 | 33,117,295,408 | 32,817,295,408 |
| 外国為替資金 | 4 | 115,832,900,148 | 116,550,000,968 | 117,951,188,832 | 86,901,707,167 |
| 財政投融资 | 5 | 109,260,713,687 | 104,210,415,975 | 98,990,964,360 | 96,124,461,374 |
| 特定国有財産整備 | 6 | | | | |
| エネルギー対策 | 7 | 6,916,313,190 | 7,046,627,950 | 10,429,949,569 | 10,129,346,412 |
| 国立学校 | 8 | | | | |
| 国立高度専門医療センター | 9 | | | | |
| 年金 | 10 | 1,479,228,213 | 1,479,228,213 | 1,479,228,213 | 1,479,228,213 |
| 食料安定供給 | 11 | 226,097,681 | 198,225,993 | 207,521,332 | 164,832,619 |
| 国営土地改良事業 | 12 | | | | |
| 国有林野事業債務管理 | 13 | 1,272,121,063 | 1,265,880,503 | 1,258,253,443 | 1,249,064,133 |
| 都市開発資金融通 | 14 | | | | |
| 空港整備 | 15 | | | | |
| 社会資本整備事業 | 16 | 854,320,633 | 780,035,794 | | |
| 自動車安全 | 17 | | | 716,678,696 | 657,694,280 |
| 東日本大震災復興 | 18 | 10,328,317,440 | 9,013,536,250 | 8,279,527,950 | 5,945,620,160 |
| 合計 | 19 | 991,601,100,367 | 1,024,956,817,394 | 1,053,357,151,082 | 1,049,366,088,211 |

会計別現在額 (平成15年度以降)

| 19 | 20 | 21 | 22 | 23 | 番号 |
|-------------------|-------------------|-------------------|-------------------|-------------------|----|
| 千円 | 千円 | 千円 | 千円 | 千円 | |
| 560,833,169,295 | 567,104,059,370 | 615,119,044,366 | 656,177,509,842 | 688,233,557,097 | 1 |
| 285,306,401,842 | 279,392,916,010 | 267,804,419,570 | 268,182,065,380 | 271,716,738,710 | 2 |
| 33,617,295,408 | 33,617,295,408 | 33,617,295,408 | 33,617,295,408 | 33,517,295,408 | 3 |
| 105,199,267,923 | 108,806,725,923 | 106,084,588,923 | 110,653,651,923 | 116,685,767,148 | 4 |
| 139,754,339,419 | 131,050,138,089 | 122,225,304,822 | 118,193,354,777 | 110,913,025,030 | 5 |
| 30,838,768 | 3,293,988 | 2,401,710 | | | 6 |
| 1,665,607,593 | 1,543,461,404 | 1,541,221,783 | 1,564,349,923 | 6,587,835,615 | 7 |
| | | | | | 8 |
| 180,728,638 | 176,540,260 | 172,820,722 | | | 9 |
| 1,479,228,213 | 1,479,228,213 | 1,479,228,213 | 1,479,228,213 | 1,479,228,213 | 10 |
| 537,000,000 | 472,596,646 | 386,523,598 | 372,289,195 | 322,101,364 | 11 |
| 599,610,210 | | | | | 12 |
| 1,279,482,488 | 1,279,394,178 | 1,279,312,743 | 1,278,262,933 | 1,276,185,873 | 13 |
| 40,850,229 | | | | | 14 |
| 922,152,954 | | | | | 15 |
| | 964,241,901 | 1,015,721,649 | 1,023,633,009 | 935,300,059 | 16 |
| | | | | | 17 |
| | | | | | 18 |
| 846,139,571,137 | 846,496,975,380 | 882,923,463,937 | 924,359,575,222 | 959,950,295,807 | 19 |
| 28 | 29 | 30 | 令和元 | 2 | 番号 |
| 千円 | 千円 | 千円 | 千円 | 千円 | |
| 837,644,581,896 | 860,699,982,133 | 881,042,442,533 | 892,542,968,797 | 950,935,014,025 | 1 |
| 233,914,811,537 | 227,113,008,567 | 222,311,899,510 | 221,997,012,255 | 265,528,353,273 | 2 |
| 32,417,295,408 | 32,190,291,408 | 31,617,295,408 | 31,328,372,408 | 31,173,776,408 | 3 |
| 85,249,363,167 | 77,523,475,167 | 76,107,107,881 | 77,068,094,881 | 92,564,893,881 | 4 |
| 96,259,920,458 | 94,534,905,500 | 92,245,641,100 | 91,090,081,500 | 118,644,989,750 | 5 |
| | | | | | 6 |
| 9,807,916,656 | 13,980,669,104 | 13,638,286,586 | 13,384,332,653 | 13,088,704,863 | 7 |
| | | | | | 8 |
| | | | | | 9 |
| 1,469,772,460 | 1,464,007,539 | 1,458,290,556 | 1,452,421,193 | 1,446,629,692 | 10 |
| 138,151,281 | 143,489,688 | 129,790,545 | 132,289,781 | 144,115,547 | 11 |
| | | | | | 12 |
| 1,237,499,823 | 1,222,610,513 | 1,205,971,203 | 1,186,556,643 | 1,165,454,583 | 13 |
| | | | | | 14 |
| | | | | | 15 |
| | | | | | 16 |
| 613,625,744 | 572,235,208 | 533,242,672 | 496,382,136 | 515,270,799 | 17 |
| 6,721,266,540 | 5,481,324,440 | 5,376,273,560 | 5,858,481,060 | 6,784,517,750 | 18 |
| 1,071,559,393,433 | 1,087,812,990,700 | 1,103,354,342,043 | 1,114,539,981,052 | 1,216,463,367,298 | 19 |

3. 令和2年度中の国債、借入金等の増減額

| 区 分 | 令和2年度首現在額 | | 年 度 中 増 減 額 | | | 令和2年度末現在額 | |
|-------------------------|-----------------------|-----------|---|-----------------------|----------------------|-------------------------|-----------|
| | 金 額 | 割合 | 増 | 減 | 差引増・(△)減 | 金 額 | 割合 |
| 内 国 債 | 千円 987,588,186,348 | % 88.6 | 千円 (△ 87,925,786) 221,776,692,362 | 千円 135,117,361,176 | 千円 86,571,405,400 | 千円 1,074,159,591,748 | % 88.3 |
| 普 通 国 債 | 886,694,082,211 | 79.6 | (△ 87,925,786) 182,549,549,510 | 122,508,904,187 | 59,952,719,537 | 946,646,801,748 | 77.8 |
| 建 設 国 債 | 273,214,598,527 | 24.5 | (△ 5,386,996) 31,281,266,700 | 21,180,079,390 | 10,095,800,314 | 283,310,398,841 | 23.3 |
| 特 例 国 債 | 583,200,010,974 | 52.3 | (△ 82,538,790) 141,124,540,460 | 91,657,258,787 | 49,384,742,883 | 632,584,753,857 | 52.0 |
| 減 税 特 例 国 債 | 201,806,500 | 0.0 | 195,657,250 | 201,806,500 | △ 6,149,250 | 195,657,250 | 0.0 |
| 日本国有鉄道清算事業団 承継債務借換国債 | 16,262,846,300 | 1.5 | 1,210,187,000 | 1,543,034,100 | △ 332,847,100 | 15,929,999,200 | 1.3 |
| 国有林野事業承継 債務借換国債 | 1,817,700,100 | 0.2 | 1,767,485,350 | 1,817,700,100 | △ 50,214,750 | 1,767,485,350 | 0.1 |
| 交付税及び譲与税配付金 承継債務借換国債 | 2,552,190,000 | 0.2 | 2,749,067,950 | 2,552,190,000 | 196,877,950 | 2,749,067,950 | 0.2 |
| 復 興 債 | 5,858,481,060 | 0.5 | 3,629,433,800 | 2,703,397,110 | 926,036,690 | 6,784,517,750 | 0.6 |
| 年 金 特 例 国 債 | 3,586,448,750 | 0.3 | 591,911,000 | 853,438,200 | △ 261,527,200 | 3,324,921,550 | 0.3 |
| 財政投融资特別会計国債 | 91,090,081,500 | 8.2 | 38,866,425,350 | 11,311,517,100 | 27,554,908,250 | 118,644,989,750 | 9.8 |
| 交 付 国 債 | 86,976,955 | 0.0 | 80,728,480 | 57,264,127 | 23,464,353 | 110,441,308 | 0.0 |
| 出 資 ・ 拠 出 国 債 | 4,214,980,681 | 0.4 | 279,989,022 | 723,175,762 | △ 443,186,740 | 3,771,793,942 | 0.3 |
| 日本政策投資銀行 危機対応業務国債 | 1,324,665,000 | 0.1 | | | | 1,324,665,000 | 0.1 |
| 原子力損害賠償・廃炉等 支援機構国債 | 4,177,400,000 | 0.4 | | 516,500,000 | △ 516,500,000 | 3,660,900,000 | 0.3 |
| 政 府 短 期 証 券 | 74,418,820,000 | 6.7 | 406,426,500,000 | 390,546,320,000 | 15,880,180,000 | 90,299,000,000 | 7.4 |
| 財 務 省 証 券 | | | 15,399,400,000 | 15,399,400,000 | | | |
| 外国為替資金証券 | 73,147,120,000 | 6.6 | 386,024,100,000 | 370,149,120,000 | 15,874,980,000 | 89,022,100,000 | 7.3 |
| 石 油 証 券 | 1,174,700,000 | 0.1 | 4,687,000,000 | 4,698,800,000 | △ 11,800,000 | 1,162,900,000 | 0.1 |
| 食 糧 証 券 | 97,000,000 | 0.0 | 316,000,000 | 299,000,000 | 17,000,000 | 114,000,000 | 0.0 |
| 借 入 金 | 52,436,441,101 | 4.7 | 40,964,220,479 | 41,607,367,030 | △ 643,146,551 | 51,793,294,550 | 4.3 |
| 時 借 入 金 | 96,077,000 | 0.0 | 272,970,865,313 | 272,855,461,313 | 115,404,000 | 211,481,000 | 0.0 |
| 合 計 | 1,114,539,524,449 | 100.0 | (△ 87,925,786) 942,138,278,154 | 840,126,509,519 | 101,923,842,849 | 1,216,463,367,298 | 100.0 |

(備考) 増額欄の上段()外書は、物価の変動に応じて発行後にその元金が増減した額である。

4. 令和2年度末の国債、借入金等の負担会計別現在額

| 負担会計 | 令和2年度末現在額 | | 内国債 | うち普通国債及び 財政投融资特別 会計国債 | 政府短期 証券 | 借入金 |
|---------------|---------------------------------|------------|-------------------|-----------------------------|----------------|--------------------------------|
| | 総額 | 割合 | | | | |
| | 千円 | % | 千円 | 千円 | 千円 | 千円 |
| 般会計 | 950,935,014,025 | 78.2 | 941,526,390,367 | 939,862,283,998 | — | 9,408,623,658 |
| 特別会計 | 265,528,353,273 | 21.8 | 132,633,201,381 | 125,429,507,500 | 90,299,000,000 | 42,596,151,892 |
| 交付税及び譲与税配付金 | 31,173,776,408 | 2.6 | | | | 31,173,776,408 |
| 外国為替資金 | 92,564,893,881 | 7.6 | 3,542,793,881 | | 89,022,100,000 | |
| 財政投融资 | 118,644,989,750 | 9.8 | 118,644,989,750 | 118,644,989,750 | | |
| エネルギー対策 年金 | 13,088,704,863 1,446,629,692 | 1.1 0.1 | 3,660,900,000 | | 1,162,900,000 | 8,264,904,863 1,446,629,692 |
| 食料安定供給 | 144,115,547 | 0.0 | | | 114,000,000 | 30,115,547 |
| 国有林野事業債務管理 | 1,165,454,583 | 0.1 | | | | 1,165,454,583 |
| 自動車安全 | 515,270,799 | 0.0 | | | | 515,270,799 |
| 東日本大震災復興 | 6,784,517,750 | 0.6 | 6,784,517,750 | 6,784,517,750 | | |
| 合計 | 1,216,463,367,298 | 100.0 | 1,074,159,591,748 | 1,065,291,791,498 | 90,299,000,000 | 52,004,775,550 |

(備考) 交付税及び譲与税配付金の借入金には、一時借入金(211,481,000千円)を含む。

5. 令和2年度末の国債、借入金等の所有者別現在額

| 所有者別又は 借入先別 | 令和2年度末 現在額 | | 内国債 | うち普通国債及び 財政投融资特別 会計国債 | 国庫短期 証券 | 借入金 |
|----------------|---------------|-------|-------------|-----------------------------|------------------------------|------------|
| | 総額 | 割合 | | | | |
| | 百万円 | % | 百万円 | 百万円 | 百万円 | 百万円 |
| 政 府 | 19,343,035 | 1.6 | 199,615 | 199,615 | 1,200 | 19,142,220 |
| 財政融資資金 | 19,142,220 | 1.6 | | | | 19,142,220 |
| 国債整理基金 | 200,815 | 0.0 | 199,615 | 199,615 | 1,200 | |
| 政府関係機関等 | 4,985,565 | 0.4 | 4,985,565 | — | — | — |
| 金融機関 | 632,212,075 | 52.0 | 535,521,127 | 535,521,127 | 64,007,846 | 32,683,103 |
| 日本銀行 | 519,886,952 | 42.7 | 483,513,862 | 483,513,862 | 36,373,090 | |
| 市中金融機関 | 112,325,123 | 9.2 | 52,007,265 | 52,007,265 | 27,634,756 | 32,683,103 |
| その他 | 559,922,693 | 46.0 | 450,358,505 | 446,476,270 | 109,384,734 | 179,453 |
| 合計 | 1,216,463,367 | 100.0 | 991,064,812 | 982,197,011 | (83,094,780) 173,393,780 | 52,004,776 |

- (備考) 1. 財政融資資金の借入金には、一時借入金(211,481百万円)を含む。
 2. 合計の〔 〕内書は、割引短期国庫債券である。
 3. 政府関係機関等の内国債には、株式会社日本政策投資銀行危機対応業務国債及び原子力損害賠償・廃炉等支援機構国債を含む。
 4. 市中金融機関には、都市銀行、地方銀行、信託銀行、外国銀行、第二地銀協加盟行、信金中央金庫、信用金庫、農林中央金庫、商工組合中央金庫、労働金庫連合会、全国信用協同組合連合会、生命保険会社、銀行協会等及びその他金融機関の自己口の計数を計上している。
 5. 出資・抛出国債及び交付国債等はその他の内国債に計上している。
 6. 内国債には割引短期国庫債券を含まず、割引短期国庫債券については、「国庫短期証券」として政府短期証券と統合発行しており、所有者別現在額の把握ができないことから、「国庫短期証券」として政府短期証券との合計額により計上している。

6. 一般会計歳入歳出決算に占め

| 年 度 | 収 納 済 歳 入 額 | | | | |
|-------|-------------|--------------------------------|------|-----------|------------------------------|
| | (A) | 租 税 収 入 (B)・ $\frac{(B)}{(A)}$ | | | 公 債 金 (C)・ $\frac{(C)}{(A)}$ |
| | 億円 | 億円 | % | 億円 | % |
| 平成 15 | 856,228 | 432,824 | 50.6 | 353,450 | 41.3 |
| 16 | 888,975 | 455,890 | 51.3 | 354,900 | 39.9 |
| 17 | 890,003 | 490,654 | 55.1 | 312,690 | 35.1 |
| 18 | 844,127 | 490,691 | 58.1 | 274,700 | 32.5 |
| 19 | 845,535 | 510,182 | 60.3 | 253,820 | 30.0 |
| 20 | 892,082 | 442,673 | 49.6 | 331,680 | 37.2 |
| 21 | 1,071,142 | 387,331 | 36.2 | 519,550 | 48.5 |
| 22 | 1,005,346 | 414,868 | 41.3 | 423,030 | 42.1 |
| 23 | 1,099,795 | 428,326 | 38.9 | 540,480 | 49.1 |
| 24 | 1,077,620 | 439,314 | 40.8 | 500,492 | 46.4 |
| 25 | 1,060,447 | 469,529 | 44.3 | 434,545 | 41.0 |
| 26 | 1,046,791 | 539,707 | 51.6 | 384,929 | 36.8 |
| 27 | 1,021,753 | 562,854 | 55.1 | 349,183 | 34.2 |
| 28 | 1,027,740 | 554,686 | 54.0 | 380,346 | 37.0 |
| 29 | 1,036,440 | 587,875 | 56.7 | 335,546 | 32.4 |
| 30 | 1,056,974 | 603,564 | 57.1 | 343,954 | 32.5 |
| 令和 元 | 1,091,624 | 584,415 | 53.5 | 365,819 | 33.5 |
| 2 | 1,845,788 | 608,216 | 33.0 | 1,085,539 | 58.8 |

- (備考) 1. 租税収入は、租税、印紙収入及び専売納付金の合計である。
2. 国債費は、国債償還、借入金償還、国債利子、借入金利子及び事務取扱費の合計である。
3. 新規剰余金は、繰越歳出予算財源控除後の新規発生剰余金である。
4. 平成22年度、30年度及び令和元年度の歳計剰余金のうち、公債等償還財源への充当はないが、平成22年度について「平成三十年度歳入歳出の決算上の剰余金の処理の特例に関する法律(令和2年法律第3号)」、令和元年度について規定は、適用しないこととなったためである。
5. 平成23年度から27年度の公債等償還財源充当額については、財政法第6条及び東日本大震災からの復興のためのものである。
6. 令和2年度の「公債等償還財源充当」欄については、本年報の作成時点で未定のため空欄としている。

る公債金及び国債費等の割合（平成15年度以降）

| 支出歳出額 | | | 歳計剰余金 | | | 年 度 |
|-----------|-------------------------------|------|---------|--------------|--------|-------|
| (D) | 国 債 費 (E) · $\frac{(E)}{(D)}$ | | 新規剰余金 | 公債等償還財源 充 | | |
| 億円 | 億円 | % | | 億円 | 億円 | 億円 |
| 824,160 | 155,440 | 18.9 | 32,068 | 15,433 | 5,261 | 平成 15 |
| 848,968 | 175,149 | 20.6 | 40,007 | 16,918 | 11,972 | 16 |
| 855,196 | 187,360 | 21.9 | 34,807 | 15,040 | 9,009 | 17 |
| 814,455 | 180,369 | 22.1 | 29,672 | 8,321 | 4,143 | 18 |
| 818,426 | 192,904 | 23.6 | 27,109 | 6,319 | 3,160 | 19 |
| 846,974 | 191,665 | 22.6 | 45,108 | | | 20 |
| 1,009,734 | 184,448 | 18.3 | 61,408 | 22,005 | 8,123 | 21 |
| 953,123 | 195,439 | 20.5 | 52,222 | 20,106 | | 22 |
| 1,007,154 | 196,277 | 19.5 | 92,641 | 22,073 | 9,895 | 23 |
| 970,872 | 210,107 | 21.6 | 106,749 | 28,434 | 8,446 | 24 |
| 1,001,889 | 212,935 | 21.3 | 58,558 | 20,375 | 7,247 | 25 |
| 988,135 | 221,867 | 22.5 | 58,657 | 22,586 | 7,904 | 26 |
| 982,303 | 224,635 | 22.9 | 39,450 | 3,081 | 1,272 | 27 |
| 975,418 | 220,856 | 22.6 | 52,323 | 4,377 | 1,891 | 28 |
| 981,156 | 225,208 | 23.0 | 55,284 | 11,681 | 4,547 | 29 |
| 989,747 | 225,286 | 22.8 | 67,227 | 14,275 | | 30 |
| 1,013,665 | 222,857 | 22.0 | 77,959 | 6,904 | | 令和 元 |
| 1,475,974 | 223,256 | 15.1 | 369,815 | 62,010 | | 2 |

ては、「平成二十二年度歳入歳出の決算上の剰余金の処理の特例に関する法律（平成23年法律第88号）」、平成30年度については、「令和元年度歳入歳出の決算上の剰余金の処理の特例に関する法律（令和3年法律第4号）」により、財政法第6条第1項の

の施策を実施するために必要な財源の確保に関する特別措置法附則第15条の規定による復興債の償還費用の財源に充てるた

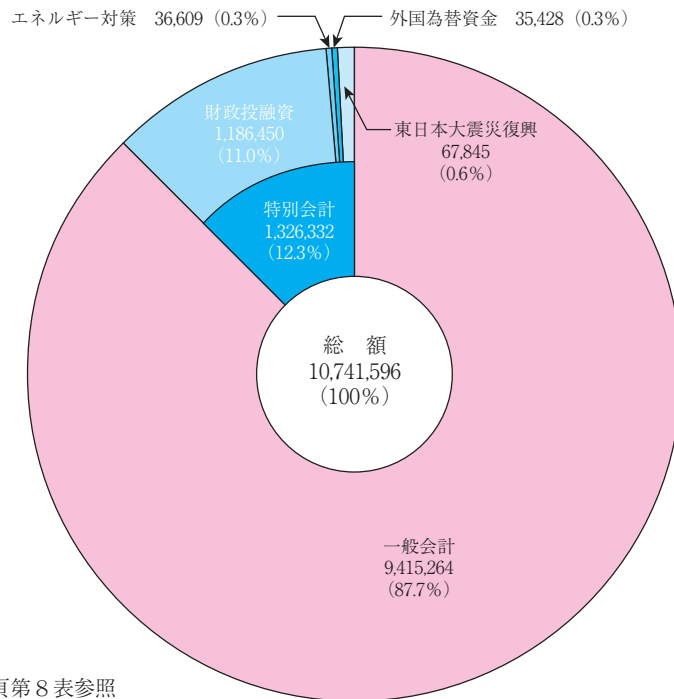
第 2 部 国 債

| グ ラ フ | 頁 |
|---|----|
| (D) 内国債の負担会計別現在額 } (E) 内国債の所有者別現在額 } | 13 |
| (F) 令和 2 年度末現在の普通国債の償還年度別償還額 | 37 |
| (一 般) | |
| 7. 令和 2 年度中の国債の名称別増減額 | |
| 内 国 債 | 14 |
| 8. 令和 2 年度末の国債の名称別及び負担会計別現在額 | 18 |
| 9. 国債の名称別の増減額及び現在額 (最近 5 年間) | 20 |
| 10. 国債の負担会計別増減額及び現在額 (最近 5 年間) | 28 |
| 11. 内国債の所有者別現在額 (最近 5 年間) | 30 |
| 12. 国債の利率別現在額 (最近 5 年間) | 32 |
| (発行・償還) | |
| 13. 国債の発行方法別(新規、借換)発行額及び償還方法別(現金、借換)償還額 (平成15年度以降) | 34 |
| 14. 国債の消化先別発行額 (最近 3 年間) | 36 |
| 15. 令和 2 年度末現在の国債の発行年度別、償還年次表 | |
| (A) 普通国債 | 38 |
| (B) 財政投融资特別会計国債 | 54 |

国 債

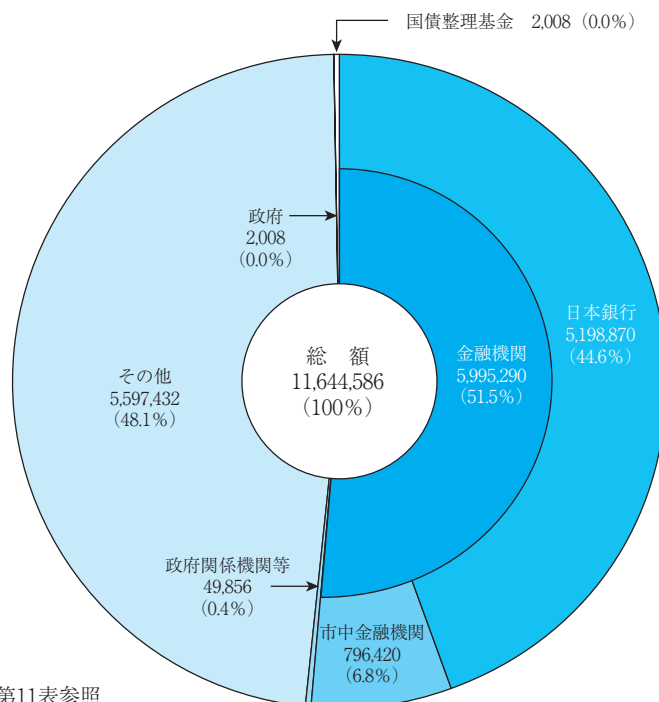
(D) 内国債の負担会計別現在額

(単位 億円)



(注) ……18頁第8表参照

(E) 内国債の所有者別現在額



(注) ……30頁第11表参照

7. 令和 2 年度中の国 内 国

| 名 称 | 番 号 | 令和 2 年度首現在額 | 発 行 額 | 債 | |
|--------------------|--------|-----------------|-----------------|---|-----------------|
| | | | | 総 | 額 |
| | | 千円 | 千円 | | 千円 |
| 邦 貨 債 | | | | | |
| 利付国庫債券(40年) | 1 | 26,504,600,000 | 3,948,400,000 | | |
| 利付国庫債券(30年) | 2 | 125,806,750,000 | 12,051,200,000 | | |
| 利付国庫債券(20年) | 3 | 258,720,042,000 | 18,701,500,000 | | 6,593,300,000 |
| 利付国庫債券(変動・15年) | 4 | 13,746,100,000 | | | 6,622,200,000 |
| 利付国庫債券(10年) | 5 | 313,956,277,850 | 35,346,636,000 | | 32,764,512,350 |
| | | [747,237,710] | [] | | [34,961,010] |
| 個人向け利付国庫債券(変動・10年) | 6 | 10,804,163,060 | 2,130,691,370 | | 2,928,814,910 |
| | | | (△ 87,925,786) | | |
| 利付国庫債券(物価連動・10年) | 7 | 11,271,571,381 | 799,300,000 | | 913,182,347 |
| | | [120,134,450] | [] | | [120,134,450] |
| 利付国庫債券(5年) | 8 | 138,029,970,400 | 30,002,900,000 | | 32,834,170,400 |
| 個人向け利付国庫債券(固定・5年) | 9 | 1,187,646,940 | 205,701,060 | | 165,196,170 |
| 個人向け利付国庫債券(固定・3年) | 10 | 1,599,042,080 | 692,566,430 | | 529,645,110 |
| | | [3,852,010,100] | [2,151,462,450] | | [1,409,202,850] |
| 利付国庫債券(2年) | 11 | 52,360,600,000 | 34,442,300,000 | | 26,672,000,000 |
| | | [1,139,098,800] | [1,477,971,350] | | [1,139,098,800] |
| 割引短期国庫債券 | 12 | 23,797,400,000 | 83,094,780,000 | | 23,797,400,000 |
| | | [5,858,481,060] | [3,629,433,800] | | [2,703,397,110] |
| | | | (△ 87,925,786) | | |
| 普通国債及び財政投融资特別会計国債計 | 13 | 977,784,163,711 | 221,415,974,860 | | 133,820,421,287 |
| 遣族国庫債券 | 14 | 2,151 | 250 | | 607 |
| 引揚者国庫債券 | 15 | 4 | | | 1 |
| 特別給付金国庫債券 | 16 | 2,160 | | | 540 |
| 第四回特別給付金国庫債券 | 17 | 8,220 | | | 1,920 |
| | | | △ 120 | △ | 120 |
| 第三回特別弔慰金国庫債券 | 18 | | | | |
| 第十回特別給付金国庫債券 | 19 | 36,000 | | | 8,280 |
| | | | △ 600 | △ | 600 |
| 第四回特別弔慰金国庫債券 | 20 | | | | |
| | | | △ 50 | △ | 50 |
| 第十三回特別給付金国庫債券 | 21 | 118,800 | 250 | | 59,600 |
| 第十七回特別給付金国庫債券 | 22 | 191,700 | | | 40,140 |
| | | | △ 1,600 | △ | 1,600 |
| 第六回特別弔慰金国庫債券 | 23 | | | | |
| | | | △ 240 | △ | 240 |
| 第七回特別弔慰金国庫債券 | 24 | | | | |
| 第二十二回特別給付金国庫債券 | 25 | 1,050,200 | 4,000 | | 268,000 |
| | | | △ 2,400 | △ | 2,400 |
| 第八回特別弔慰金国庫債券 | 26 | | | | |
| 第九回特別弔慰金国庫債券 | 27 | | 240 | | 240 |
| | | | △ 2,000 | △ | 2,500 |
| 第二十七回特別給付金国庫債券 | 28 | 37,763,000 | 120,000 | | 9,267,700 |
| | | | △ 2,000 | △ | 2,000 |
| 第十回特別弔慰金国庫債券 | 29 | 47,433,000 | 7,750 | | 47,440,750 |
| 第二十八回特別給付金国庫債券 | 30 | 371,720 | | | 185,860 |
| | | | △ 500 | | |
| 第十一回特別弔慰金国庫債券 | 31 | | 80,605,500 | | |
| | | | △ 9,510 | △ | 9,510 |
| 交 付 国 債 計 | 32 | 86,976,955 | 80,737,990 | | 57,273,637 |

債の名称別増減額

債(1)

| 還 額 | | | 令和2年度末現在額 | 番 号 |
|-----------------|------------|---------------|-------------------|--------|
| 満 期 償 還 | 年 賦 償 還 | 買 入 消 却 等 | | |
| 千円 | 千円 | 千円 | 千円 | |
| | | | 30,453,000,000 | 1 |
| | | | 137,857,950,000 | 2 |
| 6,593,300,000 | | | 270,828,242,000 | 3 |
| 6,622,200,000 | | | 7,123,900,000 | 4 |
| 32,764,512,350 | | | 316,538,401,500 | 5 |
| [] | [] | [34,961,010] | [712,276,700] | |
| 40,261,080 | | 2,888,553,830 | 10,006,039,520 | 6 |
| | | 913,182,347 | 11,069,763,248 | 7 |
| [120,134,450] | [] | [] | [] | |
| 32,834,170,400 | | | 135,198,700,000 | 8 |
| 90,116,760 | | 75,079,410 | 1,228,151,830 | 9 |
| 477,480,120 | | 52,164,990 | 1,761,963,400 | 10 |
| [1,409,202,850] | [] | [] | [4,594,269,700] | |
| 26,672,000,000 | | | 60,130,900,000 | 11 |
| [1,139,098,800] | [] | [] | [1,477,971,350] | |
| 23,797,400,000 | | | 83,094,780,000 | 12 |
| [2,668,436,100] | [—] | [34,961,010] | [6,784,517,750] | |
| 129,891,440,710 | — | 3,928,980,577 | 1,065,291,791,498 | 13 |
| | 607 | | 1,795 | 14 |
| | 1 | | 3 | 15 |
| | 540 | | 1,620 | 16 |
| | 1,920 | | 6,300 | 17 |
| △ | 120 | | | 18 |
| | 8,280 | | 27,720 | 19 |
| △ | 600 | | | 20 |
| △ | 50 | | | |
| | 59,600 | | 59,450 | 21 |
| | 40,140 | | 151,560 | 22 |
| △ | 1,600 | | | 23 |
| △ | 240 | | | 24 |
| | 268,000 | | 786,200 | 25 |
| △ | 2,400 | | | 26 |
| | 240 | | | 27 |
| △ | 2,500 | | | |
| | 9,251,800 | 15,900 | 28,615,800 | 28 |
| △ | 2,000 | | | |
| | 47,440,650 | 100 | | 29 |
| | 185,860 | | 185,860 | 30 |
| | 9,510 | | 80,605,000 | 31 |
| △ | 9,510 | | | |
| — | 57,257,637 | 16,000 | 110,441,308 | 32 |

7. 令和 2 年度中の国 内 国

| 名 称 | 番 号 | 令和 2 年度首現在額 | 発 行 額 | 債 | |
|------------------------|--------|-----------------|-----------------|---|-----------------|
| | | | | 総 | 額 |
| | | 千円 | 千円 | | 千円 |
| 国際通貨基金通貨代用証券 | 33 | 3,920,974,881 | 4,139,000 | | 382,320,000 |
| 国際開発協会通貨代用国庫債券 | 34 | 77,209,570 | 136,613,000 | | 213,822,570 |
| アジア開発銀行特別基金抛出国庫債券 | 35 | 62,779,595 | 34,343,604 | | 35,973,877 |
| アフリカ開発基金通貨代用国庫債券 | 36 | 34,774,709 | 33,176,551 | | 17,582,181 |
| 米州開発銀行多数国間基金抛出国庫債券 | 37 | 5,996,716 | | | 2,998,358 |
| 国際農業開発基金抛出国庫債券 | 38 | 4,783,474 | | | 1,594,491 |
| 国際復興開発銀行地球環境基金抛出国庫債券 | 39 | 43,357,237 | 23,676,667 | | 16,253,845 |
| アフリカ開発銀行通貨代用国庫債券 | 40 | | 4,883,717 | | 4,883,717 |
| 多数国間投資保証機関通貨代用国庫債券 | 41 | 720,522 | | | |
| 緑の気候基金抛出国庫債券 | 42 | 64,383,978 | 41,217,514 | | 45,807,752 |
| 出 資 国 債 等 計 | 43 | 4,214,980,681 | 278,050,052 | | 721,236,792 |
| 株式会社日本政策投資銀行危機対応業務国庫債券 | 44 | 1,324,665,000 | | | |
| 原子力損害賠償・廃炉等支援機構国庫債券 | 45 | 4,177,400,000 | | | 516,500,000 |
| | | | (△ 87,925,786) | | |
| | | | △ 9,510 | △ | 9,510 |
| 邦 貨 債 計 | 46 | 987,588,186,348 | 221,774,762,902 | | 135,115,431,716 |
| 外 貨 債 | | ドル | ドル | | ドル |
| 国際金融公社通貨代用国庫債券 | 47 | | 17,627,000 | | 17,627,000 |
| | | 千円 | 千円 | | 千円 |
| (米貨債邦貨換算額) | 48 | () | (1,938,970) | | (1,938,970) |
| | | | (△ 87,925,786) | | |
| | | | △ 9,510 | △ | 9,510 |
| 内 国 債 計 (邦 貨 額) | 49 | 987,588,186,348 | 221,776,701,872 | | 135,117,370,686 |

- (備考) 1. 発行額欄の()外書は、物価の変動に応じて発行後にその元金が増減した額であり、△印は発行取消額である。
 2. 償還額欄の△印は、発行取消に伴う年賦金の償還額の取消額等である。
 3. 各欄の上段 [] 内書は、復興債に係る計数である。

債の名称別増減額

債(2)

| 還 額 | | | 令和2年度末現在額 | 番 号 |
|-------------------|------------|---------------|-------------------|--------|
| 満 期 償 還 | 年 賦 償 還 | 買 入 消 却 等 | | |
| 千円 | 千円 | 千円 | 千円 | |
| (要求払) 382,320,000 | | | 3,542,793,881 | 33 |
| (要求払) 213,822,570 | | | | 34 |
| (要求払) 35,973,877 | | | 61,149,321 | 35 |
| (要求払) 17,582,181 | | | 50,369,080 | 36 |
| (要求払) 2,998,358 | | | 2,998,358 | 37 |
| (要求払) 1,594,491 | | | 3,188,983 | 38 |
| (要求払) 16,253,845 | | | 50,780,058 | 39 |
| (要求払) 4,883,717 | | | | 40 |
| | | | 720,522 | 41 |
| (要求払) 45,807,752 | | | 59,793,739 | 42 |
| 721,236,792 | — | — | 3,771,793,942 | 43 |
| | | | 1,324,665,000 | 44 |
| (要求払) 516,500,000 | | | 3,660,900,000 | 45 |
| | △ 9,510 | | | |
| 131,129,177,502 | 57,257,637 | 3,928,996,577 | 1,074,159,591,748 | 46 |
| ドル | ドル | ドル | ドル | |
| (要求払) 17,627,000 | | | | 47 |
| 千円 | 千円 | 千円 | 千円 | |
| (1,938,970) | () | () | () | 48 |
| | △ 9,510 | | | |
| 131,131,116,472 | 57,257,637 | 3,928,996,577 | 1,074,159,591,748 | 49 |

8. 令和2年度末の国債の名

| 名 称 | 番 号 | 令和2年度末現在額 | 一 般 会 計 |
|------------------------|-----|-------------------|-----------------|
| 内 国 債 | | 千円 | 千円 |
| 利付国庫債券(40年) | 1 | 30,453,000,000 | 27,377,789,700 |
| 利付国庫債券(30年) | 2 | 137,857,950,000 | 130,688,956,700 |
| 利付国庫債券(20年) | 3 | 270,828,242,000 | 250,568,425,000 |
| 利付国庫債券(変動・15年) | 4 | 7,123,900,000 | 6,624,390,300 |
| 利付国庫債券(10年) | 5 | 316,538,401,500 | 278,410,786,300 |
| 個人向け利付国庫債券(変動・10年) | 6 | 10,006,039,520 | 9,293,762,820 |
| 利付国庫債券(物価連動・10年) | 7 | 11,069,763,248 | 11,069,763,248 |
| 利付国庫債券(5年) | 8 | 135,198,700,000 | 106,844,389,200 |
| 個人向け利付国庫債券(固定・5年) | 9 | 1,228,151,830 | 1,228,151,830 |
| 個人向け利付国庫債券(固定・3年) | 10 | 1,761,963,400 | 1,761,963,400 |
| 利付国庫債券(2年) | 11 | 60,130,900,000 | 44,769,239,550 |
| 割引短期国庫債券 | 12 | 83,094,780,000 | 71,224,665,950 |
| 遺族国庫債券 | 13 | 1,795 | 1,795 |
| 引揚者国庫債券 | 14 | 3 | 3 |
| 特別給付金国庫債券 | 15 | 1,620 | 1,620 |
| 第四回特別給付金国庫債券 | 16 | 6,300 | 6,300 |
| 第十回特別給付金国庫債券 | 17 | 27,720 | 27,720 |
| 第十三回特別給付金国庫債券 | 18 | 59,450 | 59,450 |
| 第十七回特別給付金国庫債券 | 19 | 151,560 | 151,560 |
| 第二十二回特別給付金国庫債券 | 20 | 786,200 | 786,200 |
| 第二十七回特別給付金国庫債券 | 21 | 28,615,800 | 28,615,800 |
| 第二十八回特別給付金国庫債券 | 22 | 185,860 | 185,860 |
| 第十一回特別弔慰金国庫債券 | 23 | 80,605,000 | 80,605,000 |
| 国際通貨基金通貨代用証券 | 24 | 3,542,793,881 | |
| アジア開発銀行特別基金拠出国庫債券 | 25 | 61,149,321 | 61,149,321 |
| アフリカ開発基金通貨代用国庫債券 | 26 | 50,369,080 | 50,369,080 |
| 米州開発銀行多数国間基金拠出国庫債券 | 27 | 2,998,358 | 2,998,358 |
| 国際農業開発基金拠出国庫債券 | 28 | 3,188,983 | 3,188,983 |
| 国際復興開発銀行地球環境基金拠出国庫債券 | 29 | 50,780,058 | 50,780,058 |
| 多数国間投資保証機関通貨代用国庫債券 | 30 | 720,522 | 720,522 |
| 緑の気候基金拠出国庫債券 | 31 | 59,793,739 | 59,793,739 |
| 株式会社日本政策投資銀行危機対応業務国庫債券 | 32 | 1,324,665,000 | 1,324,665,000 |
| 原子力損害賠償・廃炉等支援機構国庫債券 | 33 | 3,660,900,000 | |
| 内 国 債 計 | 34 | 1,074,159,591,748 | 941,526,390,367 |
| 合 計 | 35 | 1,074,159,591,748 | 941,526,390,367 |

称別及び負担会計別現在額

| 特 別 会 計 | | | | 番 号 |
|---------------|-----------------|---------------|---------------|-----|
| 外国為替資金 | 財政投融资 | エネルギー対策 | 東日本大震災復興 | |
| 千円 | 千円 | 千円 | 千円 | |
| | 3,075,210,300 | | | 1 |
| | 7,168,993,300 | | | 2 |
| | 20,259,817,000 | | | 3 |
| | 499,509,700 | | | 4 |
| | 38,127,615,200 | | | 5 |
| | | | 712,276,700 | 6 |
| | | | | 7 |
| | 28,354,310,800 | | | 8 |
| | | | | 9 |
| | | | | 10 |
| | 10,767,390,750 | | 4,594,269,700 | 11 |
| | 10,392,142,700 | | 1,477,971,350 | 12 |
| | | | | 13 |
| | | | | 14 |
| | | | | 15 |
| | | | | 16 |
| | | | | 17 |
| | | | | 18 |
| | | | | 19 |
| | | | | 20 |
| | | | | 21 |
| | | | | 22 |
| | | | | 23 |
| 3,542,793,881 | | | | 24 |
| | | | | 25 |
| | | | | 26 |
| | | | | 27 |
| | | | | 28 |
| | | | | 29 |
| | | | | 30 |
| | | | | 31 |
| | | | | 32 |
| | | 3,660,900,000 | | 33 |
| 3,542,793,881 | 118,644,989,750 | 3,660,900,000 | 6,784,517,750 | 34 |
| 3,542,793,881 | 118,644,989,750 | 3,660,900,000 | 6,784,517,750 | 35 |

9. 国債の名称別の

| 名 称 | 番 号 | 平成 28 年 度 | | | 29 | |
|--------------------|-----|-----------------|-----------------|-----------------|-----------------|-----------------|
| | | 発 行 額 | 償 還 額 | 年 度 末 在 庫 額 | 発 行 額 | 償 還 額 |
| | | 千円 | 千円 | 千円 | 千円 | 千円 |
| 邦 貨 債 | | (1,645,740,700) | | | (2,120,106,250) | |
| 利付国庫債券(40年) | 1 | 3,464,200,000 | — | 16,597,600,000 | 3,686,100,000 | — |
| 利付国庫債券(30年) | 2 | 11,743,400,000 | — | 92,320,374,000 | 12,293,100,000 | — |
| 利付国庫債券(20年) | 3 | 17,832,300,000 | 1,734,509,000 | 215,816,560,000 | 17,193,200,000 | 2,462,800,000 |
| 利付国庫債券(変動・15年) | 4 | — | 2,297,300,000 | 26,062,200,000 | — | 3,671,300,000 |
| 利付国庫債券(10年) | 5 | 35,172,355,450 | 33,367,309,000 | 302,813,556,750 | 33,028,662,150 | 27,638,424,250 |
| 個人向け利付国庫債券(変動・10年) | 6 | 2,770,745,810 | 2,540,254,930 | 8,222,545,030 | 2,683,999,840 | 2,385,982,870 |
| 利付国庫債券(物価連動・10年) | 7 | 1,727,200,000 | 854,710,491 | 7,682,397,350 | 1,760,400,000 | 1,041,337,318 |
| 利付国庫債券(5年) | 8 | 30,878,200,000 | 31,275,346,600 | 160,409,373,500 | 29,335,500,000 | 33,063,569,200 |
| 個人向け利付国庫債券(固定・5年) | 9 | 1,250,968,940 | 666,312,450 | 2,402,167,090 | 226,781,600 | 684,137,110 |
| 個人向け利付国庫債券(固定・3年) | 10 | 533,890,840 | 611,363,000 | 1,103,636,690 | 538,518,870 | 367,965,590 |
| 利付国庫債券(2年) | 11 | 29,654,160,000 | 33,167,088,750 | 60,419,880,000 | 28,360,304,000 | 30,804,820,000 |
| 割引短期国庫債券 | 12 | 32,973,980,000 | 36,194,050,000 | 32,973,980,000 | 26,796,180,000 | 32,973,980,000 |
| 普通国債及び財政投融資特別会計国債計 | 13 | 168,001,401,040 | 142,708,244,221 | 926,824,270,410 | 155,902,746,460 | 135,094,316,338 |
| 遺族国庫債券 | 14 | 560 | 1,056 | 2,413 | 1,440 | 1,675 |
| 引揚者国庫債券 | 15 | — | 9 | 14 | — | 5 |
| 特別給付金国庫債券 | 16 | 800 | 860 | 3,780 | — | 540 |
| 引揚者特別交付金国庫債券 | 17 | — | 22 | 15 | — | 11 |
| 第四回特別給付金国庫債券 | 18 | 1,200 | 2,160 | 12,360 | 1,800 | 2,100 |
| 第二回特別弔慰金国庫債券 | 19 | — | — | — | — | — |
| 第三回特別弔慰金国庫債券 | 20 | △ 240 | △ 240 | — | — | — |
| 第十回特別給付金国庫債券 | 21 | 14,400 | 19,200 | 53,160 | 8,400 | 9,000 |
| 第四回特別弔慰金国庫債券 | 22 | △ 900 | △ 900 | — | △ 600 | △ 600 |
| 第十三回特別給付金国庫債券 | 23 | 135,150 | 57,310 | 135,100 | 127,400 | 52,540 |
| 第十七回特別給付金国庫債券 | 24 | 81,000 | 135,900 | 290,700 | 59,400 | 91,080 |
| 第六回特別弔慰金国庫債券 | 25 | △ 3,200 | △ 3,200 | — | △ 2,800 | △ 2,800 |
| 第七回特別弔慰金国庫債券 | 26 | △ 720 | △ 720 | — | △ 480 | △ 480 |
| 第二十二回特別給付金国庫債券 | 27 | 368,000 | 952,400 | 1,634,000 | 244,000 | 328,800 |
| 第八回特別弔慰金国庫債券 | 28 | △ 4,800 | △ 4,800 | — | △ 4,400 | △ 4,400 |
| 第二十三回特別給付金国庫債券 | 29 | — | 1,403,610 | — | — | — |
| 第九回特別弔慰金国庫債券 | 30 | — | — | — | 480 | 480 |
| 第二十五回特別給付金国庫債券 | 31 | — | 1,485 | — | — | — |
| 第二十六回特別給付金国庫債券 | 32 | 1,000 | 6,200 | 5,600 | — | 5,600 |
| 第二十七回特別給付金国庫債券 | 33 | 3,230,000 | 9,493,800 | 64,121,800 | 1,258,000 | 9,267,600 |
| 第十回特別弔慰金国庫債券 | 34 | 118,458,750 | 35,860,500 | 142,330,000 | 47,622,250 | 54,729,650 |
| 第二十八回特別給付金国庫債券 | 35 | 820,650 | — | 820,650 | 53,550 | 175,080 |
| 第十一回特別弔慰金国庫債券 | 36 | — | — | — | — | — |
| 交 付 国 債 計 | 37 | 123,101,650 | 47,924,652 | 209,409,592 | 49,368,440 | 64,655,880 |

増減額及び現在額（1）（最近5年間）

| 年度末 現在額 | 30 | | | 令和元年度 | | | 番 号 |
|-----------------|------------------------------------|-------------------|-----------------|------------------------------------|-------------------|-----------------|--------|
| | 発行額 | 償還額 | 年度末 現在額 | 発行額 | 償還額 | 年度末 現在額 | |
| 千円 | 千円 | 千円 | 千円 | 千円 | 千円 | 千円 | |
| 20,283,700,000 | (1,411,619,250) 2,907,700,000 | — | 23,191,400,000 | (1,982,992,550) 3,313,200,000 | — | 26,504,600,000 | 1 |
| 104,613,474,000 | (6,954,094,850) 10,776,900,000 | — | 115,390,374,000 | (6,514,940,800) 10,416,400,000 | 24,000 | 125,806,750,000 | 2 |
| 230,546,960,000 | (13,620,986,050) 18,001,200,000 | 3,204,818,000 | 245,343,342,000 | (12,489,103,550) 17,226,500,000 | 3,849,800,000 | 258,720,042,000 | 3 |
| 22,390,900,000 | (—) — | 3,676,800,000 | 18,714,100,000 | (—) — | 4,968,000,000 | 13,746,100,000 | 4 |
| 308,203,794,650 | (21,366,955,700) 33,275,284,600 | 27,155,746,000 | 314,323,333,250 | (16,829,486,000) 30,195,295,000 | 30,562,350,400 | 313,956,277,850 | 5 |
| 8,520,562,000 | (4,035,683,010) 1,722,700,000 | 2,719,165,850 | 9,837,079,160 | (4,321,494,380) 1,670,100,000 | 3,354,410,480 | 10,804,163,060 | 6 |
| 8,473,564,620 | (1,722,700,000) 15,041,102,300 | 568,540,354 | 9,700,012,612 | (86,774,373) 1,670,100,000 | 184,859,001 | 11,272,027,984 | 7 |
| 156,681,304,300 | (15,041,102,300) 26,114,700,000 | 35,392,611,550 | 147,403,392,750 | (11,808,197,650) 25,342,600,000 | 34,716,022,350 | 138,029,970,400 | 8 |
| 1,944,811,580 | (195,969,780) 461,031,690 | 716,958,210 | 1,423,823,150 | (251,573,300) 675,337,810 | 487,749,510 | 1,187,646,940 | 9 |
| 1,274,189,970 | (461,031,690) 15,516,945,600 | 305,470,360 | 1,429,751,300 | (675,337,810) 14,291,110,550 | 506,047,030 | 1,599,042,080 | 10 |
| 57,975,364,000 | (15,516,945,600) 27,108,800,000 | 29,647,760,000 | 55,436,404,000 | (23,547,770,300) 25,774,900,000 | 28,850,704,000 | 52,360,600,000 | 11 |
| 26,796,180,000 | (24,059,217,900) 24,096,070,000 | 26,796,180,000 | 24,096,070,000 | (23,797,400,000) 94,382,106,890 | 24,096,070,000 | 23,797,400,000 | 12 |
| 947,704,805,120 | (104,386,306,130) 72,288,346 | (103,054,100,105) | 966,289,082,222 | (86,774,373) 142,984,800,490 | (103,997,670,011) | 977,784,620,314 | 13 |
| 2,178 | 148,696,039,080 | 130,184,050,324 | 966,289,082,222 | 142,984,800,490 | 131,576,036,771 | 977,784,620,314 | 14 |
| 9 | 1,190 | 1,110 | 2,258 | 580 | 687 | 2,151 | 15 |
| 3,240 | — | 3 | 6 | — | 2 | 4 | 16 |
| 4 | — | 540 | 2,700 | — | 540 | 2,160 | 17 |
| 12,060 | — | 2 | 2 | — | 2 | — | 18 |
| △ | — | 1,920 | 10,140 | — | 1,920 | 8,220 | 19 |
| 52,560 | △ 200 | △ 200 | — | — | — | — | 20 |
| △ | — | — | — | — | — | — | 21 |
| 209,960 | — | 8,280 | 44,280 | — | 8,280 | 36,000 | 22 |
| 259,020 | △ 1,200 | △ 1,200 | — | — | — | — | 23 |
| △ | 8,000 | 55,660 | 162,300 | 26,500 | 70,000 | 118,800 | 24 |
| △ | 3,600 | 39,420 | 223,200 | 10,800 | 42,300 | 191,700 | 25 |
| △ | 2,400 | △ 2,400 | — | △ 400 | △ 400 | — | 26 |
| △ | 240 | △ 240 | — | △ 240 | △ 240 | — | 27 |
| 1,549,200 | △ 34,000 | △ 273,200 | 1,310,000 | △ 20,000 | △ 279,800 | 1,050,200 | 28 |
| △ | △ 3,200 | △ 3,200 | — | △ 1,200 | △ 1,200 | — | 29 |
| △ | △ 150 | △ 150 | — | — | — | — | 30 |
| — | — | — | — | 240 | 240 | — | 31 |
| — | — | — | — | — | — | — | 32 |
| 56,112,200 | — | — | — | — | — | — | 33 |
| 135,222,600 | 104,000 | 9,281,600 | 46,934,600 | 128,000 | 9,299,600 | 37,763,000 | 34 |
| 699,120 | 11,734,500 | 52,140,500 | 94,816,600 | 126,250 | 47,509,850 | 47,433,000 | 35 |
| — | 33,275 | 188,540 | 543,855 | 22,875 | 195,010 | 371,720 | 36 |
| — | — | — | — | — | — | — | 37 |
| 194,122,152 | 11,911,175 | 61,983,385 | 144,049,942 | 333,405 | 57,406,391 | 86,976,955 | |

9. 国債の名称別の増減額及び現在額(1) (最近5年間)

| 名 称 | 番 号 | 令 和 2 年 度 | | |
|-----------------------------|-----|------------------|-------------------|-------------------|
| | | 発 行 額 | 償 還 額 | 年 度 末 額 現 在 |
| | | 千円 | 千円 | 千円 |
| 邦 貨 債 | | (2,118,069,900) | | |
| 利付国庫債券(40年) | 1 | 3,948,400,000 | — | 30,453,000,000 |
| | | (4,264,104,100) | | |
| 利付国庫債券(30年) | 2 | 12,051,200,000 | — | 137,857,950,000 |
| | | (7,542,696,200) | | |
| 利付国庫債券(20年) | 3 | 18,701,500,000 | 6,593,300,000 | 270,828,242,000 |
| 利付国庫債券(変動・15年) | 4 | — | 6,622,200,000 | 7,123,900,000 |
| | | (7,573,391,100) | | |
| 利付国庫債券(10年) | 5 | 35,346,636,000 | 32,764,512,350 | 316,538,401,500 |
| | | (2,130,691,370) | | |
| 個人向け利付国庫債券(変動・10年) | 6 | 2,130,691,370 | 2,928,814,910 | 10,006,039,520 |
| | | (799,300,000) | | |
| | | [△ 88,382,389] | | |
| 利付国庫債券(物価連動・10年) | 7 | 799,300,000 | 913,182,347 | 11,069,763,248 |
| | | (4,876,006,950) | | |
| 利付国庫債券(5年) | 8 | 30,002,900,000 | 32,834,170,400 | 135,198,700,000 |
| | | (205,701,060) | | |
| 個人向け利付国庫債券(固定・5年) | 9 | 205,701,060 | 165,196,170 | 1,228,151,830 |
| | | (692,566,430) | | |
| 個人向け利付国庫債券(固定・3年) | 10 | 692,566,430 | 529,645,110 | 1,761,963,400 |
| | | (5,327,503,800) | | |
| 利付国庫債券(2年) | 11 | 34,442,300,000 | 26,672,000,000 | 60,130,900,000 |
| | | (36,315,139,150) | | |
| 割引短期国庫債券 | 12 | 83,094,780,000 | 23,797,400,000 | 83,094,780,000 |
| | | (71,845,170,060) | (108,253,927,985) | |
| | | [△ 88,382,389] | | |
| 普通国債及び財政投融資特別会計国債計 | 13 | 221,415,974,860 | 133,820,421,287 | 1,065,291,791,498 |
| 遺 族 国 庫 債 券 | 14 | 250 | 607 | 1,795 |
| 引 揚 者 国 庫 債 券 | 15 | — | 1 | 3 |
| 特 別 給 付 金 国 庫 債 券 | 16 | — | 540 | 1,620 |
| 引 揚 者 特 別 交 付 金 国 庫 債 券 | 17 | — | — | — |
| 第 四 回 特 別 給 付 金 国 庫 債 券 | 18 | — | 1,920 | 6,300 |
| 第 二 回 特 別 弔 慰 金 国 庫 債 券 | 19 | — | — | — |
| 第 三 回 特 別 弔 慰 金 国 庫 債 券 | 20 | △ 120 | △ 120 | — |
| 第 十 回 特 別 給 付 金 国 庫 債 券 | 21 | — | 8,280 | 27,720 |
| 第 四 回 特 別 弔 慰 金 国 庫 債 券 | 22 | △ 600 | △ 600 | — |
| 第 十 三 回 特 別 給 付 金 国 庫 債 券 | 23 | 200 | 59,550 | 59,450 |
| 第 十 七 回 特 別 給 付 金 国 庫 債 券 | 24 | — | 40,140 | 151,560 |
| 第 六 回 特 別 弔 慰 金 国 庫 債 券 | 25 | △ 1,600 | △ 1,600 | — |
| 第 七 回 特 別 弔 慰 金 国 庫 債 券 | 26 | △ 240 | △ 240 | — |
| 第 二 十 二 回 特 別 給 付 金 国 庫 債 券 | 27 | 4,000 | 268,000 | 786,200 |
| 第 八 回 特 別 弔 慰 金 国 庫 債 券 | 28 | △ 2,400 | △ 2,400 | — |
| 第 二 十 三 回 特 別 給 付 金 国 庫 債 券 | 29 | — | — | — |
| 第 九 回 特 別 弔 慰 金 国 庫 債 券 | 30 | 240 | 240 | — |
| 第 二 十 五 回 特 別 給 付 金 国 庫 債 券 | 31 | — | — | — |
| 第 二 十 六 回 特 別 給 付 金 国 庫 債 券 | 32 | — | — | — |
| 第 二 十 七 回 特 別 給 付 金 国 庫 債 券 | 33 | 118,000 | 9,265,200 | 28,615,800 |
| 第 十 回 特 別 弔 慰 金 国 庫 債 券 | 34 | 5,750 | 47,438,750 | — |
| 第 二 十 八 回 特 別 給 付 金 国 庫 債 券 | 35 | — | 185,860 | 185,860 |
| 第 十 一 回 特 別 弔 慰 金 国 庫 債 券 | 36 | 80,605,000 | — | 80,605,000 |
| 交 付 国 債 計 | 37 | 80,728,480 | 57,264,127 | 110,441,308 |

9. 国債の名称別の

| 名 称 | 番 号 | 平成 28 年 度 | | | 29 | |
|------------------------|-----|-------------------|-------------------|-----------------|-------------------|-------------------|
| | | 発 行 額 | 償 還 額 | 年 度 末 在 庫 額 | 発 行 額 | 償 還 額 |
| | | 千円 | 千円 | 千円 | 千円 | 千円 |
| 国際通貨基金通貨代用証券 | 38 | 62,494,000 | 227,278,000 | 4,297,163,167 | 40,793,000 | 177,711,000 |
| 国際開発協会通貨代用国庫債券 | 39 | 111,843,447 | 85,846,740 | 77,990,120 | 115,473,710 | 167,727,300 |
| アジア開発銀行通貨代用国庫債券 | 40 | — | 5,213,327 | 17,942,235 | — | 5,008,043 |
| アジア開発銀行特別基金拠出国庫債券 | 41 | 39,269,742 | 43,218,683 | 93,166,394 | 34,343,604 | 46,919,513 |
| アフリカ開発基金通貨代用国庫債券 | 42 | 6,124,881 | 15,722,043 | 44,332,425 | 25,565,977 | 19,244,009 |
| 米州開発銀行多数国間基金拠出国庫債券 | 43 | — | 440,039 | 188,443 | — | 188,443 |
| 国際農業開発基金拠出国庫債券 | 44 | 2,951,554 | 2,958,278 | 4,427,331 | — | 1,475,777 |
| 国際復興開発銀行通貨代用国庫債券 | 45 | — | — | — | — | — |
| 国際復興開発銀行地球環境基金拠出国庫債券 | 46 | 15,000,000 | 10,990,126 | 43,091,605 | 15,000,000 | 11,012,075 |
| アフリカ開発銀行通貨代用国庫債券 | 47 | 3,207,815 | 3,207,815 | — | 2,242,076 | 2,242,076 |
| 多数国間投資保証機関通貨代用国庫債券 | 48 | — | — | 720,522 | — | — |
| 緑の気候基金拠出国庫債券 | 49 | 38,507,164 | 18,021,353 | 48,673,055 | 38,507,164 | 24,028,470 |
| 出 資 国 債 等 計 | 50 | 279,398,603 | 412,896,403 | 4,627,695,297 | 271,925,531 | 455,556,706 |
| 株式会社日本政策投資銀行危機対応業務国庫債券 | 51 | | | 1,324,665,000 | | |
| 原子力損害賠償・廃炉等支援機構国庫債券 | 52 | | 1,141,800,000 | 1,914,200,000 | 4,500,000,000 | 940,600,000 |
| | | (110,043,958,390) | | | (109,209,878,610) | |
| | | (△ 2,518,759) | | | (72,104,588) | |
| 邦 貨 債 計 | 53 | 168,403,901,293 | 144,310,865,276 | 934,900,240,299 | 160,724,040,431 | 136,555,128,924 |
| 米 貨 債 | | ドル | ドル | ドル | ドル | ドル |
| 国際金融公社通貨代用国庫債券 | 54 | — | — | — | — | — |
| 国際復興開発銀行通貨代用国庫債券 | 55 | — | — | — | — | — |
| (米貨債邦貨換算額) | 56 | 千円 (—) | 千円 (—) | 千円 () | 千円 (—) | 千円 (—) |
| | | (110,043,958,390) | | | (109,209,878,610) | |
| | | (△ 2,518,759) | | | (72,104,588) | |
| A. 内 国 債 計 (邦 貨 額) | 57 | 168,403,901,293 | 144,310,865,276 | 934,900,240,299 | 160,724,040,431 | 136,555,128,924 |
| B. 一般会計承継借入金(借換対象分) | 58 | | 583,881,482 | 11,677,629,640 | | 583,881,482 |
| | | (110,043,958,390) | (109,479,840,312) | | (109,209,878,610) | (106,382,011,328) |
| | | (△ 2,518,759) | | | (72,104,588) | |
| C. A + B | 59 | 168,403,901,293 | 144,894,746,758 | 946,577,869,939 | 160,724,040,431 | 137,139,010,406 |

(備考) 1. 発行額欄の () 内書は、借換発行額であり、償還額欄の () 内書は、借換発行収入金により償還し
2. 発行額欄の [] 外書は、物価の変動に応じて発行後にその元金が増減した額である。

増減額及び現在額（2）（最近5年間）

| 年度末 現在額 | 30 | | | 令和元年度 | | | 番号 |
|-----------------|-------------------|-------------------|-----------------|------------------|-------------------|-----------------|----|
| | 発行額 | 償還額 | 年度末 現在額 | 発行額 | 償還額 | 年度末 現在額 | |
| 千円 | 千円 | 千円 | 千円 | 千円 | 千円 | 千円 | |
| 4,160,245,167 | 135,618,714 | 262,066,000 | 4,033,797,881 | 57,350,000 | 170,173,000 | 3,920,974,881 | 38 |
| 25,736,530 | 115,848,800 | 90,112,280 | 51,473,050 | 114,609,570 | 88,873,050 | 77,209,570 | 39 |
| 12,934,193 | — | 6,425,208 | 6,508,985 | — | 6,508,985 | — | 40 |
| 80,590,485 | 34,343,604 | 45,501,323 | 69,432,766 | 34,343,604 | 40,996,776 | 62,779,595 | 41 |
| 50,654,393 | 12,878,987 | 16,198,725 | 47,334,656 | — | 12,559,946 | 34,774,709 | 42 |
| | 8,995,074 | — | 8,995,074 | — | 2,998,358 | 5,996,716 | 43 |
| 2,951,554 | 3,188,983 | 1,475,777 | 4,664,760 | 3,188,983 | 3,070,268 | 4,783,474 | 44 |
| | — | — | — | 36,484,019 | 36,484,019 | — | 45 |
| 47,079,530 | — | 10,431,725 | 36,647,805 | 23,676,667 | 16,967,235 | 43,357,237 | 46 |
| | 2,596,353 | 2,596,353 | — | — | — | — | 47 |
| 720,522 | — | — | 720,522 | — | — | 720,522 | 48 |
| 63,151,749 | 38,507,164 | 18,945,525 | 82,713,388 | — | 18,329,410 | 64,383,978 | 49 |
| 4,444,064,122 | 351,977,679 | 453,752,915 | 4,342,288,886 | 269,652,843 | 396,961,047 | 4,214,980,681 | 50 |
| 1,324,665,000 | | | 1,324,665,000 | | | 1,324,665,000 | 51 |
| 5,473,600,000 | | 770,200,000 | 4,703,400,000 | | 526,000,000 | 4,177,400,000 | 52 |
| | (104,386,306,130) | | | (94,382,106,890) | | | |
| | (72,288,346) | | | (86,774,373) | | | |
| 959,141,256,394 | 149,059,927,934 | 131,469,986,624 | 976,803,486,049 | 143,254,786,738 | 132,556,404,209 | 987,588,642,951 | 53 |
| ドル | ドル | ドル | ドル | ドル | ドル | ドル | ドル |
| | — | — | — | — | — | — | 54 |
| | — | — | — | 36,852,545 | 36,852,545 | — | 55 |
| 千円 | 千円 | 千円 | 千円 | 千円 | 千円 | 千円 | 千円 |
| () | (—) | (—) | () | (4,053,780) | (4,053,780) | () | 56 |
| | (104,386,306,130) | | | (94,382,106,890) | | | |
| | (72,288,346) | | | (86,774,373) | | | |
| 959,141,256,394 | 149,059,927,934 | 131,469,986,624 | 976,803,486,049 | 143,258,840,518 | 132,560,457,989 | 987,588,642,951 | 57 |
| 11,093,748,158 | | 583,881,482 | 10,509,866,676 | | 583,881,482 | 9,925,985,194 | 58 |
| | (104,386,306,130) | (103,285,347,527) | | (94,382,106,890) | (104,238,259,537) | | |
| | (72,288,346) | | | (86,774,373) | | | |
| 970,235,004,552 | 149,059,927,934 | 132,053,868,106 | 987,313,352,725 | 143,258,840,518 | 133,144,339,471 | 997,514,628,145 | 59 |

た額である。

9. 国債の名称別の増減額及び現在額(2) (最近5年間)

| 名 称 | 番 号 | 令 和 2 年 度 | | |
|------------------------|--------|-------------------|-------------------|-------------------|
| | | 発 行 額 | 償 還 額 | 年 度 末 現 在 額 |
| | | 千円 | 千円 | 千円 |
| 国際通貨基金通貨代用証券 | 38 | 4,139,000 | 382,320,000 | 3,542,793,881 |
| 国際開発協会通貨代用国庫債券 | 39 | 136,613,000 | 213,822,570 | — |
| アジア開発銀行通貨代用国庫債券 | 40 | — | — | — |
| アジア開発銀行特別基金拠出国庫債券 | 41 | 34,343,604 | 35,973,877 | 61,149,321 |
| アフリカ開発基金通貨代用国庫債券 | 42 | 33,176,551 | 17,582,181 | 50,369,080 |
| 米州開発銀行多数国間基金拠出国庫債券 | 43 | — | 2,998,358 | 2,998,358 |
| 国際農業開発基金拠出国庫債券 | 44 | — | 1,594,491 | 3,188,983 |
| 国際復興開発銀行通貨代用国庫債券 | 45 | — | — | — |
| 国際復興開発銀行地球環境基金拠出国庫債券 | 46 | 23,676,667 | 16,253,845 | 50,780,058 |
| アフリカ開発銀行通貨代用国庫債券 | 47 | 4,883,717 | 4,883,717 | — |
| 多数国間投資保証機関通貨代用国庫債券 | 48 | — | — | 720,522 |
| 緑の気候基金拠出国庫債券 | 49 | 41,217,514 | 45,807,752 | 59,793,739 |
| 出 資 国 債 等 計 | 50 | 278,050,052 | 721,236,792 | 3,771,793,942 |
| 株式会社日本政策投資銀行危機対応業務国庫債券 | 51 | | | 1,324,665,000 |
| 原子力損害賠償・廃炉等支援機構国庫債券 | 52 | | 516,500,000 | 3,660,900,000 |
| | | (71,845,170,060) | | |
| | | (△ 88,382,389) | | |
| 邦 貨 債 計 | 53 | 221,774,753,392 | 135,115,422,206 | 1,074,159,591,748 |
| 米 貨 債 | | ドル | ドル | ドル |
| 国際金融公社通貨代用国庫債券 | 54 | 17,627,000 | 17,627,000 | — |
| 国際復興開発銀行通貨代用国庫債券 | 55 | — | — | — |
| (米貨債邦貨換算額) | 56 | 千円 (1,938,970) | 千円 (1,938,970) | 千円 () |
| | | (71,845,170,060) | | |
| | | (△ 88,382,389) | | |
| A. 内 国 債 計 (邦 貨 額) | 57 | 221,776,692,362 | 135,117,361,176 | 1,074,159,591,748 |
| B. 一般会計承継借入金(借換対象分) | 58 | | 583,881,482 | 9,342,103,712 |
| | | (71,845,170,060) | (108,503,859,615) | |
| | | (△ 88,382,389) | | |
| C. A + B | 59 | 221,776,692,362 | 135,701,242,658 | 1,083,501,695,460 |

10. 国債の負担会計別

| 負担会計 | 番号 | 平成28年度 | | | 29 | |
|---------------|----|------------------------------------|----------------------------------|-----------------|------------------------------------|----------------------------------|
| | | 発行額 | 償還額 | 年度末額 現在 | 発行額 | 償還額 |
| (内国債) | | 千円 | 千円 | 千円 | 千円 | 千円 |
| 一般会計 | 1 | [△ 2,646,545] 146,521,393,493 | 122,032,751,154 | 825,716,690,134 | [71,546,609] 141,083,714,131 | 117,371,769,587 |
| 特別会計 | | | | | | |
| 外国為替資金 | 2 | 62,494,000 | 227,278,000 | 4,297,163,167 | 40,793,000 | 177,711,000 |
| 財政投融资 | 3 | [127,786] 19,598,819,600 | 19,463,488,302 | 96,250,920,458 | [557,979] 11,963,912,850 | 13,689,485,787 |
| エネルギー対策 | 4 | | 1,141,800,000 | 1,914,200,000 | 4,500,000,000 | 940,600,000 |
| 東日本大震災復興 | 5 | 2,221,194,200 | 1,445,547,820 | 6,721,266,540 | 3,135,620,450 | 4,375,562,550 |
| 小計 | 6 | [△ 2,518,759] 168,403,901,293 | 144,310,865,276 | 934,900,240,299 | [72,104,588] 160,724,040,431 | 136,555,128,924 |
| (借入金) | | | | | | |
| 一般会計承継(借換対象分) | 7 | (110,043,958,390) [△ 2,518,759] | 583,881,482 (109,479,840,312) | 11,677,629,640 | (109,209,878,610) [72,104,588] | 583,881,482 (106,382,011,328) |
| 合計 | 8 | 168,403,901,293 | 144,894,746,758 | 946,577,869,939 | 160,724,040,431 | 137,139,010,406 |

| 負担会計 | 番号 | 令和2年度 | | |
|---------------|----|------------------------------------|----------------------------------|-------------------|
| | | 発行額 | 償還額 | 年度末額 現在 |
| (内国債) | | 千円 | 千円 | 千円 |
| 一般会計 | 1 | [△ 88,382,389] 179,276,694,212 | 120,203,626,966 | 941,526,390,367 |
| 特別会計 | | | | |
| 外国為替資金 | 2 | 4,139,000 | 382,320,000 | 3,542,793,881 |
| 財政投融资 | 3 | 38,866,425,350 | 11,311,517,100 | 118,644,989,750 |
| エネルギー対策 | 4 | | 516,500,000 | 3,660,900,000 |
| 東日本大震災復興 | 5 | 3,629,433,800 | 2,703,397,110 | 6,784,517,750 |
| 小計 | 6 | [△ 88,382,389] 221,776,692,362 | 135,117,361,176 | 1,074,159,591,748 |
| (借入金) | | | | |
| 一般会計承継(借換対象分) | 7 | (71,845,170,060) [△ 88,382,389] | 583,881,482 (108,503,859,615) | 9,342,103,712 |
| 合計 | 8 | 221,776,692,362 | 135,701,242,658 | 1,083,501,695,460 |

- (備考) 1. 発行額欄の () 内書は、借換発行額であり、償還額欄の () 内書は、借換発行収入金により償還し
2. 発行額欄の [] 外書は、物価の変動に応じて発行後にその元金が増減した額である。

増減額及び現在額（最近5年間）

| 年度末 現在額 | 30 | | | 令和元年度 | | | 番号 |
|-----------------|----------------------------------|-------------------|-----------------|----------------------------------|-------------------|-----------------|----|
| | 発行額 | 償還額 | 年度末 現在額 | 発行額 | 償還額 | 年度末 現在額 | |
| 千円 | 千円 | 千円 | 千円 | 千円 | 千円 | 千円 | |
| 849,500,181,287 | (72,288,346) 135,505,227,470 | 114,633,323,594 | 870,444,373,508 | (86,774,373) 127,256,163,418 | 115,245,605,789 | 882,541,705,510 | 1 |
| 4,160,245,167 | 135,618,714 | 262,066,000 | 4,033,797,881 | 57,350,000 | 170,173,000 | 3,920,974,881 | 2 |
| 94,525,905,500 | 10,615,255,100 | 12,895,519,500 | 92,245,641,100 | 12,363,421,050 | 13,518,980,650 | 91,090,081,500 | 3 |
| 5,473,600,000 | | 770,200,000 | 4,703,400,000 | | 526,000,000 | 4,177,400,000 | 4 |
| 5,481,324,440 | 2,803,826,650 | 2,908,877,530 | 5,376,273,560 | 3,581,906,050 | 3,099,698,550 | 5,858,481,060 | 5 |
| 959,141,256,394 | (72,288,346) 149,059,927,934 | 131,469,986,624 | 976,803,486,049 | (86,774,373) 143,258,840,518 | 132,560,457,989 | 987,588,642,951 | 6 |
| 11,093,748,158 | | 583,881,482 | 10,509,866,676 | | 583,881,482 | 9,925,985,194 | 7 |
| | (104,386,306,130) | (103,285,347,527) | | (94,382,106,890) | (104,238,259,537) | | |
| 970,235,004,552 | (72,288,346) 149,059,927,934 | 132,053,868,106 | 987,313,352,725 | (86,774,373) 143,258,840,518 | 133,144,339,471 | 997,514,628,145 | 8 |

た額である。

11. 内国債の所有

| 所 有 者 | 番 号 | 平成 28 年 度 | | 29 | |
|---------------|--------|---|-------|---|-------|
| | | 金 額 | 割 合 | 金 額 | 割 合 |
| | | 百万円 | % | 百万円 | % |
| 政 府 | 1 | 312,223 | 0.0 | 285,222 | 0.0 |
| 財 政 融 資 資 金 | 2 | 1,210 | 0.0 | 1,283 | 0.0 |
| 国 債 整 理 基 金 | 3 | 311,013 | 0.0 | 283,939 | 0.0 |
| 政 府 関 係 機 関 等 | 4 | [1,324,665] <1,914,200> 3,350,865 | 0.3 | [1,324,665] <5,473,600> 6,858,265 | 0.7 |
| 金 融 機 関 | 5 | 487,890,729 | 48.0 | 504,499,395 | 48.8 |
| 日 本 銀 行 | 6 | 404,941,104 | 39.8 | 437,894,837 | 42.4 |
| 市 中 金 融 機 関 | 7 | 82,949,625 | 8.2 | 66,604,559 | 6.4 |
| そ の 他 | 8 | 525,585,623 | 51.7 | 522,147,304 | 50.5 |
| 合 計 | 9 | [32,973,980] 1,017,139,440 | 100.0 | [26,796,180] 1,033,790,186 | 100.0 |

- (備考) 1. 政府関係機関等所有額の [] 内書は、株式会社日本政策投資銀行危機対応業務国債、< > 内書は、原子力損
2. 市中金融機関には、都市銀行、地方銀行、信託銀行、外国銀行、第二地銀協加盟行、信金中央金庫、信用金庫、
機関の自己口の計数を計上している。
3. 出資・抛出国債及び交付国債等はその他所有額に計上している。
4. 内国債には割引短期国庫債券を含み、割引短期国庫債券については、「国庫短期証券」として政府短期証券と統合
している。

者別現在額（最近5年間）

| 30 | | 令和元年度 | | 2 | | 番号 |
|---|-------|---|-------|---|-------|----|
| 金額 | 割合 | 金額 | 割合 | 金額 | 割合 | |
| 百万円 | % | 百万円 | % | 百万円 | % | |
| 193,633 | 0.0 | 631,063 | 0.1 | 200,815 | 0.0 | 1 |
| 1,000 | 0.0 | 500 | 0.0 | | | 2 |
| 192,633 | 0.0 | 630,563 | 0.1 | 200,815 | 0.0 | 3 |
| [1,324,665] <4,703,400> 6,028,065 | 0.6 | [1,324,665] <4,177,400> 5,532,065 | 0.5 | [1,324,665] <3,660,900> 4,985,565 | 0.4 | 4 |
| 511,379,790 | 48.7 | 513,153,271 | 48.3 | 599,528,973 | 51.5 | 5 |
| 458,916,783 | 43.7 | 450,372,485 | 42.4 | 519,886,952 | 44.6 | 6 |
| 52,463,007 | 5.0 | 62,780,786 | 5.9 | 79,642,021 | 6.8 | 7 |
| 532,551,008 | 50.7 | 542,691,063 | 51.1 | 559,743,239 | 48.1 | 8 |
| (24,096,070) 1,050,152,496 | 100.0 | (23,797,400) 1,062,007,463 | 100.0 | (83,094,780) 1,164,458,592 | 100.0 | 9 |

害賠償・廃炉等支援機構国債、合計の〔 〕内書は、割引短期国庫債券である。

農林中央金庫、商工組合中央金庫、労働金庫連合会、全国信用協同組合連合会、生命保険会社、銀行協会等及びその他金融

発行しており、所有者別現在額の把握ができないことから、「国庫短期証券」として政府短期証券との合計額により計上して

12. 国債の利率

| 利率別 (年%) | 番号 | 平成28年度 | 29 | 30 | 令和元年度 | 2 | 番号 |
|---------------|----|----------------|----------------|----------------|----------------|----------------|----|
| | | 千円 | 千円 | 千円 | 千円 | 千円 | |
| 内国債 (普通国債) | | | | | | | |
| 3.10 | 1 | 469,700,000 | | | | | 1 |
| 3.00 | 2 | 445,900,000 | | | | | 2 |
| 2.90 | 3 | 1,810,200,000 | 2,105,800,000 | 2,174,300,000 | 774,800,000 | 805,200,000 | 3 |
| 2.80 | 4 | 206,100,000 | 206,100,000 | 209,200,000 | 215,600,000 | 215,600,000 | 4 |
| 2.70 | 5 | 504,000,000 | | | | | 5 |
| 2.60 | 6 | 2,742,800,000 | 1,699,600,000 | | | | 6 |
| 2.50 | 7 | 12,099,106,850 | 12,743,206,850 | 13,188,106,850 | 12,217,706,850 | 10,632,106,850 | 7 |
| 2.40 | 8 | 11,860,794,600 | 12,310,794,600 | 12,721,294,600 | 12,093,994,600 | 12,177,494,600 | 8 |
| 2.30 | 9 | 17,127,922,350 | 17,462,522,350 | 17,072,222,350 | 17,850,022,350 | 18,212,622,350 | 9 |
| 2.20 | 10 | 27,517,846,700 | 27,891,146,700 | 28,268,346,700 | 28,694,746,700 | 26,973,846,700 | 10 |
| 2.10 | 11 | 36,976,426,150 | 37,283,126,150 | 38,200,826,150 | 39,410,426,150 | 38,879,526,150 | 11 |
| 2.00 | 12 | 24,385,561,500 | 24,908,161,500 | 25,662,361,500 | 25,915,961,500 | 26,356,261,500 | 12 |
| 1.90 | 13 | 25,995,209,100 | 24,543,494,250 | 25,386,894,250 | 25,899,994,250 | 25,742,668,750 | 13 |
| 1.80 | 14 | 23,839,104,900 | 20,269,187,550 | 18,372,048,800 | 18,641,148,800 | 18,884,148,800 | 14 |
| 1.70 | 15 | 41,790,802,850 | 33,805,009,150 | 32,078,849,150 | 32,513,149,150 | 32,841,749,150 | 15 |
| 1.60 | 16 | 12,979,826,650 | 13,256,826,650 | 13,865,226,650 | 14,188,726,650 | 14,238,026,650 | 16 |
| 1.50 | 17 | 35,894,718,200 | 30,721,586,750 | 20,288,241,500 | 16,486,835,050 | 16,672,935,050 | 17 |
| 1.40 | 18 | 29,467,731,000 | 27,409,285,700 | 25,113,673,450 | 13,774,249,150 | 13,854,049,150 | 18 |
| 1.30 | 19 | 32,111,693,687 | 29,525,757,650 | 22,177,629,950 | 12,118,613,650 | 4,230,153,600 | 19 |
| 1.20 | 20 | 25,011,270,705 | 24,493,787,000 | 24,602,087,000 | 25,171,987,000 | 17,751,001,700 | 20 |
| 1.10 | 21 | 14,939,278,550 | 14,962,178,550 | 15,041,178,550 | 15,105,478,550 | 8,424,140,250 | 21 |
| 1.00 | 22 | 23,913,003,650 | 24,297,303,650 | 24,565,503,650 | 24,834,303,650 | 19,861,634,300 | 22 |
| 0.90 | 23 | 4,266,834,000 | 7,007,078,250 | 9,283,978,250 | 9,595,578,250 | 9,658,178,250 | 23 |
| 0.80 | 24 | 35,514,489,400 | 46,350,081,000 | 50,597,273,400 | 51,178,373,400 | 48,484,043,100 | 24 |
| 0.70 | 25 | 3,460,808,700 | 5,702,308,700 | 13,077,062,450 | 13,228,162,450 | 15,520,364,650 | 25 |

- (備考) 1. 利率別は、表面利率(変動利付債は適用利率)による。
2. 内国債の「無利子」は、「割引国債」である。
3. 利率加重平均の計算には、無利子の分を除いた。

別現在額（最近5年間）

| 利率別 (年%) | 番号 | 平成28年度 | 29 | 30 | 令和元年度 | 2 | 番号 |
|-------------|----|-----------------|-----------------|-----------------|-----------------|-----------------|----|
| | | 千円 | 千円 | 千円 | 千円 | 千円 | |
| 0.60 | 26 | 37,084,095,900 | 48,687,386,000 | 49,580,886,000 | 50,231,886,000 | 56,207,261,800 | 26 |
| 0.50 | 27 | 14,526,403,000 | 16,012,824,150 | 26,240,024,150 | 31,078,956,400 | 38,075,408,950 | 27 |
| 0.40 | 28 | 33,852,270,250 | 30,975,679,950 | 29,257,627,250 | 39,161,872,850 | 52,313,577,850 | 28 |
| 0.30 | 29 | 25,719,161,140 | 22,965,917,750 | 14,542,028,550 | 22,955,781,550 | 23,693,981,550 | 29 |
| 0.27 | 30 | 84,585,060 | | | | | 30 |
| 0.24 | 31 | 116,219,220 | 112,624,800 | | | | 31 |
| 0.20 | 32 | 49,488,590,700 | 33,157,979,300 | 12,778,707,450 | 3,527,088,550 | 4,233,778,640 | 32 |
| 0.19 | 33 | 65,944,080 | | | | | 33 |
| 0.17 | 34 | 104,312,940 | 53,243,520 | | | | 34 |
| 0.15 | 35 | 152,082,220 | 146,371,750 | 53,706,010 | | | 35 |
| 0.14 | 36 | 122,082,130 | 114,998,320 | 111,111,080 | | | 36 |
| 0.13 | 37 | 42,324,050 | | | | | 37 |
| 0.12 | 38 | 95,300,090 | 91,385,040 | 88,437,690 | | | 38 |
| 0.11 | 39 | 48,191,370 | 46,551,250 | 44,823,590 | | | 39 |
| 0.10 | 40 | 155,675,348,240 | 203,362,715,210 | 255,946,419,622 | 279,895,544,234 | 299,383,859,058 | 40 |
| 0.09 | 41 | 25,851,220 | 24,149,360 | 2,118,416,100 | 22,345,870 | | 41 |
| 0.08 | 42 | 78,960,690 | 20,884,870 | 19,979,060 | 8,709,870 | | 42 |
| 0.07 | 43 | 62,786,470 | | 2,043,335,650 | | | 43 |
| 0.06 | 44 | 1,298,921,070 | 1,476,409,850 | | | | 44 |
| 0.05 | 45 | 9,288,411,570 | 9,514,156,500 | 8,187,264,720 | 13,559,796,340 | 12,996,154,750 | 45 |
| 0.00 | 46 | 24,336,399,000 | 20,665,099,000 | 16,988,299,000 | 12,545,299,000 | 6,624,390,300 | 46 |
| 無利子 | 47 | 32,973,980,000 | 26,796,180,000 | 24,096,070,000 | 23,797,400,000 | 72,702,637,300 | 47 |
| 合計 | 48 | 830,573,349,952 | 853,178,899,620 | 874,043,441,122 | 886,694,538,814 | 946,646,801,748 | 48 |
| (利率加重平均) | 49 | % (1.01) | % (0.95) | % (0.91) | % (0.87) | % (0.83) | 49 |

13. 国債の発行方法別（新規、借換）発行額

| 年 度 | 発 行 額 | | | | | | |
|------|-----------------|-----------------|-----------------|-----------------|-------|-----|-----|
| | 総 額 | 内 国 債 | | | 外 国 債 | | |
| | | 計 | 新 規 | 借 換 | 計 | 新 規 | 借 換 |
| | 千円 | 千円 | 千円 | 千円 | 千円 | 千円 | 千円 |
| 平成15 | 159,966,727,582 | 159,966,727,582 | 68,577,812,632 | 91,388,914,950 | | | |
| 16 | 185,644,106,394 | 185,644,106,394 | 76,074,143,574 | 109,569,962,820 | | | |
| 17 | 181,360,335,613 | 181,360,335,613 | 61,277,421,543 | 120,082,914,070 | | | |
| 18 | 171,248,452,281 | 171,248,452,281 | 51,838,605,181 | 119,409,847,100 | | | |
| 19 | 136,877,935,010 | 136,877,935,010 | 42,493,070,800 | 94,384,864,210 | | | |
| 20 | 124,899,346,131 | 124,899,346,131 | 42,790,625,091 | 82,108,721,040 | | | |
| 21 | 157,592,314,806 | 157,592,314,806 | 64,361,739,996 | 93,230,574,810 | | | |
| 22 | 160,725,599,746 | 160,725,599,746 | 51,488,666,166 | 109,236,933,580 | — | | |
| 23 | 173,047,002,277 | 173,047,002,277 | 71,768,794,467 | 101,278,207,810 | | | |
| 24 | 175,762,746,797 | 175,762,746,797 | 63,455,055,097 | 112,307,691,700 | | | |
| 25 | 180,839,738,138 | 180,839,738,138 | 59,572,664,158 | 121,267,073,980 | | | |
| 26 | 180,560,872,849 | 180,560,872,849 | 56,857,307,239 | 123,703,565,610 | | | |
| 27 | 176,032,948,175 | 176,032,948,175 | 50,148,277,045 | 125,884,671,130 | | | |
| 28 | 168,403,901,293 | 168,403,901,293 | 58,359,942,903 | 110,043,958,390 | | | |
| 29 | 160,724,040,431 | 160,724,040,431 | 51,514,161,821 | 109,209,878,610 | | | |
| 30 | 149,059,927,934 | 149,059,927,934 | 44,673,621,804 | 104,386,306,130 | | | |
| 令和元 | 143,258,840,518 | 143,258,840,518 | 48,876,733,628 | 94,382,106,890 | | | |
| 2 | 221,776,692,362 | 221,776,692,362 | 149,931,522,302 | 71,845,170,060 | | | |

(備考) 1. 内国債現金償還欄には、出資・拠出国債における通貨調整に伴う無償消却額及び返還に伴う無償消却額を含む。
2. 外国債には、換算率の変更に伴う増加額及び減少額は含まない。

及び償還方法別（現金、借換）償還額（平成15年度以降）

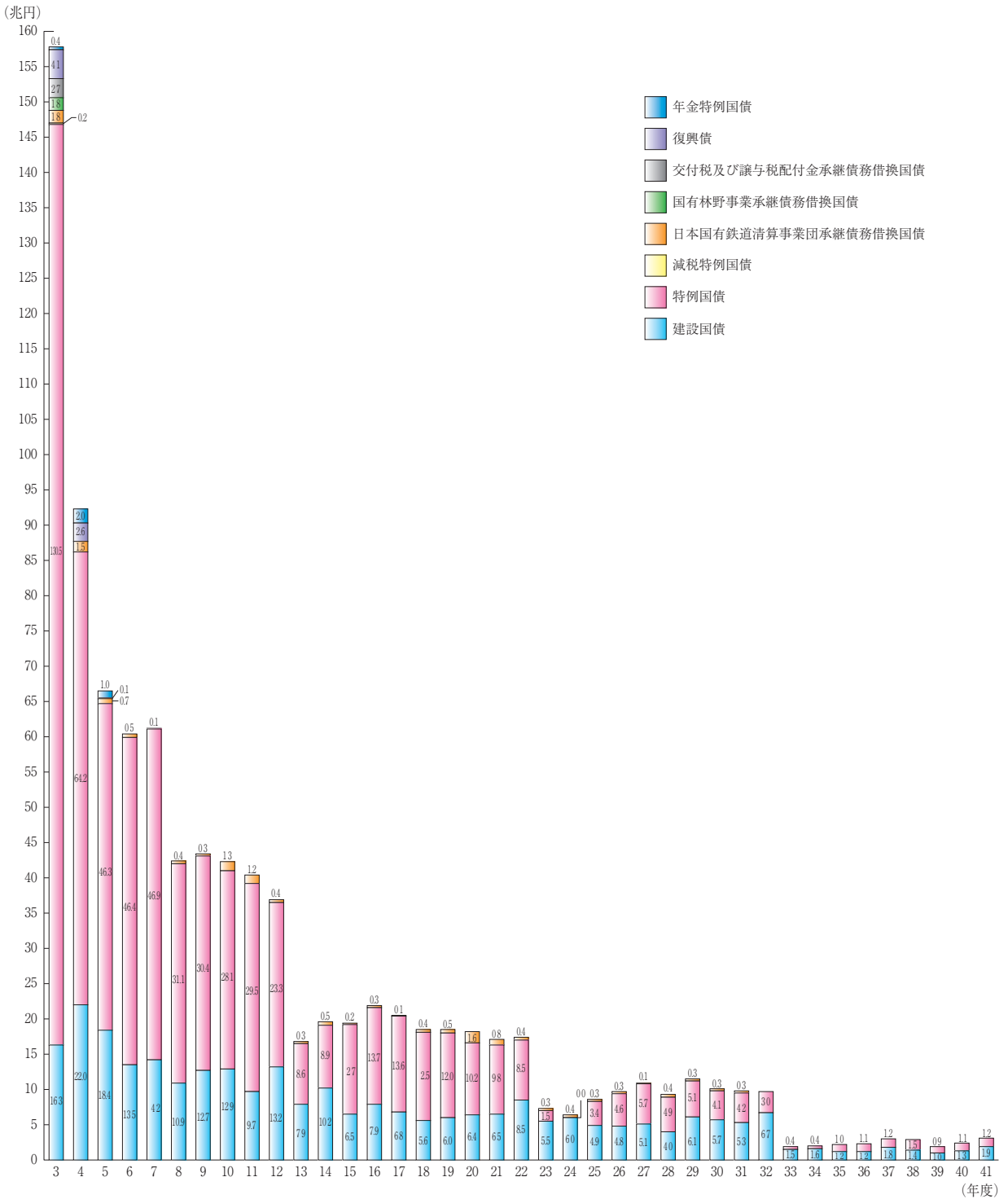
| 総額 | 償 還 額 | | | | | | 年度中 増・(△)減 | 年度 |
|-----------------|-----------------|----------------|-----------------|-------|-----|-----|----------------|------|
| | 内 国 債 | | | 外 国 債 | | | | |
| | 計 | 現 金 | 借 換 | 計 | 現 金 | 借 換 | | |
| 千円 | 千円 | 千円 | 千円 | 千円 | 千円 | 千円 | | |
| 107,803,532,939 | 107,803,532,939 | 19,593,042,643 | 88,210,490,296 | | | | 52,163,194,643 | 平成15 |
| 115,692,202,894 | 115,692,202,894 | 17,884,319,175 | 97,807,883,719 | | | | 69,951,903,500 | 16 |
| 137,146,629,561 | 137,146,629,561 | 19,960,267,483 | 117,186,362,078 | | | | 44,213,706,052 | 17 |
| 167,705,315,827 | 167,705,315,827 | 47,818,946,594 | 119,886,369,233 | | | | 3,543,136,453 | 18 |
| 126,733,360,420 | 126,733,360,420 | 27,761,518,705 | 98,971,841,715 | | | | 10,144,574,590 | 19 |
| 128,801,001,926 | 128,801,001,926 | 35,237,533,046 | 93,563,468,880 | | | | △3,901,655,795 | 20 |
| 117,464,589,977 | 117,464,589,977 | 27,367,389,745 | 90,097,200,231 | | | | 40,127,724,829 | 21 |
| 122,630,501,658 | 122,630,501,658 | 22,196,530,218 | 100,433,971,440 | — | | | 38,095,098,088 | 22 |
| 142,284,499,393 | 142,284,499,393 | 33,684,368,551 | 108,600,130,842 | | | | 30,762,502,884 | 23 |
| 143,624,705,417 | 143,624,705,417 | 32,842,048,557 | 110,782,656,861 | | | | 32,138,041,380 | 24 |
| 148,597,029,515 | 148,597,029,515 | 38,624,661,961 | 109,972,367,554 | | | | 32,242,708,624 | 25 |
| 152,932,266,513 | 152,932,266,513 | 33,753,313,810 | 119,178,952,703 | | | | 27,628,606,336 | 26 |
| 146,700,837,864 | 146,700,837,864 | 32,673,213,579 | 114,027,624,285 | | | | 29,332,110,311 | 27 |
| 144,310,865,276 | 144,310,865,276 | 35,043,588,179 | 109,267,277,097 | | | | 24,093,036,017 | 28 |
| 136,555,128,924 | 136,555,128,924 | 30,395,022,915 | 106,160,106,009 | | | | 24,168,911,507 | 29 |
| 131,469,986,624 | 131,469,986,624 | 28,415,886,519 | 103,054,100,105 | | | | 17,589,941,310 | 30 |
| 132,560,457,989 | 132,560,457,989 | 28,562,787,978 | 103,997,670,011 | | | | 10,698,382,528 | 令和元 |
| 135,117,361,176 | 135,117,361,176 | 26,863,433,191 | 108,253,927,985 | | | | 86,659,331,186 | 2 |

14. 国債の消化先別発行額（最近3年間）

| 年 度 | 区 分 | 発行総額 | 内 訳 | | | |
|------|-------|----------------------------|----------------------------|-----------|--------------|-----------|
| | | | 公募入札分 | 個人向け | その他 (窓 販) | 日本銀行 |
| | | 百万円 | 百万円 | 百万円 | 百万円 | 百万円 |
| 平成30 | 新 規 | [36,852] 33,694,478 | [36,852] 33,694,478 | [] | [] | [] |
| | 借 換 | [2,766,975] 104,386,306 | [2,766,975] 97,190,502 | [] | [] | [] |
| | 財政投融資 | 10,615,255 | 10,615,255 | 4,692,684 | 7,050 | 2,496,070 |
| | 計 | [2,803,827] 148,696,039 | [2,803,827] 141,500,235 | [—] | [—] | [—] |
| 令和元 | 新 規 | [557,364] 36,239,273 | [557,364] 36,239,273 | [] | [] | [] |
| | 借 換 | [3,024,542] 94,382,107 | [3,024,542] 86,936,301 | [] | [] | [] |
| | 財政投融資 | 12,363,421 | 12,363,421 | 5,248,405 | — | 2,197,400 |
| | 計 | [3,581,906] 142,984,800 | [3,581,906] 135,538,995 | [—] | [—] | [—] |
| 2 | 新 規 | [970,164] 110,704,379 | [970,164] 110,704,379 | [] | [] | [] |
| | 借 換 | [2,659,270] 71,845,170 | [2,659,270] 66,620,521 | [] | [] | [] |
| | 財政投融資 | 38,866,425 | 38,866,425 | 3,028,959 | — | 2,195,690 |
| | 計 | [3,629,434] 221,415,975 | [3,629,434] 216,191,326 | [—] | [—] | [—] |

(備考) [] 内書は、復興債に係る計数である。

(F) 令和2年度末現在の普通国債の償還年度別償還額



(注) ……38頁第15表参照

15. 令和2年度末現在の国債

(A) 普通国債

| 発行 償還 | 建設国債 | | | | | | | |
|----------|-------------|-----------|------------|-------------|-------------|-------------|-------------|---------------|
| | 平成11年度 | | 平成12年度 | | 平成13年度 | | 平成14年度 | |
| | 新規発行分 | 借換発行分 | 新規発行分 | 借換発行分 | 新規発行分 | 借換発行分 | 新規発行分 | 借換発行分 |
| | 千円 | 千円 | 千円 | 千円 | 千円 | 千円 | 千円 | 千円 |
| 令和3年度 | | | | | 191,347,450 | 817,998,050 | | 497,779,350 |
| 4 " | | | | | | | 327,535,900 | 1,203,189,000 |
| 5 " | | | | | | | | |
| 6 " | | | | | | | | |
| 7 " | | | | | | | | |
| 8 " | | | | | | | | |
| 9 " | | | | | | | | |
| 10 " | | | | | | | | |
| 11 " | 171,770,400 | 3,115,650 | | | | | | |
| 12 " | | | 80,963,450 | 397,607,500 | | | | |
| 13 " | | | | | 87,117,100 | 145,786,400 | | |
| 14 " | | | | | | | 104,290,150 | 411,708,700 |
| 15 " | | | | | | | | |
| 16 " | | | | | | | | |
| 17 " | | | | | | | | |
| 18 " | | | | | | | | |
| 19 " | | | | | | | | |
| 20 " | | | | | | | | |
| 21 " | | | | | | | | |
| 22 " | | | | | | | | |
| 23 " | | | | | | | | |
| 24 " | | | | | | | | |
| 25 " | | | | | | | | |
| 26 " | | | | | | | | |
| 27 " | | | | | | | | |
| 28 " | | | | | | | | |
| 29 " | | | | | | | | |
| 30 " | | | | | | | | |
| 31 " | | | | | | | | |
| 32 " | | | | | | | | |
| 33 " | | | | | | | | |
| 34 " | | | | | | | | |
| 35 " | | | | | | | | |
| 36 " | | | | | | | | |
| 37 " | | | | | | | | |
| 38 " | | | | | | | | |
| 39 " | | | | | | | | |
| 40 " | | | | | | | | |
| 41 " | | | | | | | | |
| 総計 | 171,770,400 | 3,115,650 | 80,963,450 | 397,607,500 | 278,464,550 | 963,784,450 | 431,826,050 | 2,112,677,050 |

の発行年度別、償還年次表

(借換発行分を含む)

| 平成 15 年 度 | | 平成 16 年 度 | | 平成 17 年 度 | | 平成 18 年 度 | | 平成19年度 |
|-------------|---------------|---------------|---------------|-------------|---------------|---------------|---------------|-------------|
| 新規発行分 | 借換発行分 | 新規発行分 | 借換発行分 | 新規発行分 | 借換発行分 | 新規発行分 | 借換発行分 | 新規発行分 |
| 千円 | 千円 | 千円 | 千円 | 千円 | 千円 | 千円 | 千円 | 千円 |
| | | | | | | 360,026,900 | 854,595,050 | |
| | 594,683,700 | | | | | | | 200,653,750 |
| 304,405,750 | 1,854,919,300 | | 998,526,000 | | | | | |
| | | 1,014,523,600 | 2,478,898,050 | 100,029,700 | | 148,740,250 | 63,300,000 | |
| | | | | 451,903,400 | 1,682,793,750 | 731,059,700 | 2,215,302,550 | 199,940,250 |
| | | | | | | | | 249,326,500 |
| | | | | | | | | |
| 55,114,100 | 130,100,950 | | 398,055,300 | 50,484,650 | | | | |
| | 877,791,350 | | 495,781,550 | 74,520,250 | 514,491,900 | 30,571,650 | 38,100,000 | |
| | | 121,518,950 | | | | 78,883,700 | 943,432,500 | 51,545,400 |
| | | | | | | | | 49,903,500 |
| | | | | | | | | |
| | | | | | | | | |
| | | | | | | | | |
| | | | | | | | | |
| | | | | | | | | |
| | | | | | | | | |
| | | | | | | | | |
| | | | | | | | | |
| | | | | | | | | |
| 359,519,850 | 3,457,495,300 | 1,136,042,550 | 4,371,260,900 | 676,938,000 | 2,197,285,650 | 1,349,282,200 | 4,114,730,100 | 751,369,400 |

15. 令和2年度末現在の国債

(A) 普通国債

| 発行 償還 | 建設国債 | | | | | | | |
|----------|---------------|---------------|---------------|---------------|---------------|---------------|---------------|---------------|
| | 平成19年度 | 平成20年度 | | 平成21年度 | | 平成22年度 | | 平成 |
| | 借換発行分 | 新規発行分 | 借換発行分 | 新規発行分 | 借換発行分 | 新規発行分 | 借換発行分 | 新規発行分 |
| | 千円 | 千円 | 千円 | 千円 | 千円 | 千円 | 千円 | 千円 |
| 令和3年度 | 205,600,000 | | 127,600,000 | | 70,200,000 | | 19,500,000 | 1,204,321,600 |
| 〃 4 〃 | 973,664,300 | | 145,900,000 | | 383,600,000 | | 236,500,000 | |
| 〃 5 〃 | 137,500,000 | | 520,200,000 | | 365,700,000 | | 397,800,000 | |
| 〃 6 〃 | | | 112,300,000 | | 348,700,000 | | 212,400,000 | |
| 〃 7 〃 | | | 348,700,000 | | 343,200,000 | | 648,900,000 | |
| 〃 8 〃 | 5,200,000 | | 96,200,000 | | 78,000,000 | | 402,900,000 | |
| 〃 9 〃 | 4,190,624,400 | 799,200,000 | 28,500,000 | | 177,600,000 | | 161,600,000 | |
| 〃 10 〃 | | 1,326,889,700 | 3,913,140,900 | 1,237,182,200 | 810,300,000 | | 109,800,000 | |
| 〃 11 〃 | | | 8,500,000 | 2,756,345,350 | 1,671,764,700 | 300,661,950 | 642,900,000 | |
| 〃 12 〃 | | | | | 84,600,000 | 1,948,741,750 | 2,464,669,100 | 200,558,350 |
| 〃 13 〃 | | | | | 33,000,000 | | 234,700,000 | 1,604,922,000 |
| 〃 14 〃 | | | 72,900,000 | | 108,300,000 | | 240,400,000 | |
| 〃 15 〃 | | | 56,500,000 | | 183,000,000 | | 330,200,000 | |
| 〃 16 〃 | | | | | 135,400,000 | | 292,800,000 | |
| 〃 17 〃 | | | 50,600,000 | | 264,500,000 | | 144,900,000 | |
| 〃 18 〃 | 106,300,000 | | 99,200,000 | | 313,800,000 | | 86,300,000 | |
| 〃 19 〃 | 811,049,250 | 947,578,250 | 102,200,000 | | 410,300,000 | | 147,900,000 | |
| 〃 20 〃 | | 44,173,600 | 407,369,800 | 1,199,158,100 | 442,000,000 | | 284,600,000 | |
| 〃 21 〃 | | | | 1,088,973,750 | 1,417,626,950 | 790,657,300 | 256,100,000 | |
| 〃 22 〃 | | | | | | 1,493,033,150 | 679,373,900 | 789,755,950 |
| 〃 23 〃 | | | | | | | | 1,690,782,850 |
| 〃 24 〃 | | | | | | | | |
| 〃 25 〃 | | | | | | | | |
| 〃 26 〃 | | | | | | | | |
| 〃 27 〃 | | | | | | | | |
| 〃 28 〃 | | | | | | | | |
| 〃 29 〃 | 99,900,000 | 309,787,350 | 173,766,500 | | | | | |
| 〃 30 〃 | | | | 403,986,450 | 822,613,550 | | | |
| 〃 31 〃 | | | | | | 583,573,300 | 661,926,700 | |
| 〃 32 〃 | | | | | | | | 804,206,050 |
| 〃 33 〃 | | | | | | | | |
| 〃 34 〃 | | | | | | | | |
| 〃 35 〃 | | | | | | | | |
| 〃 36 〃 | | | | | | | | |
| 〃 37 〃 | | | | | | | | |
| 〃 38 〃 | | | | | | | | |
| 〃 39 〃 | | | | | | | | |
| 〃 40 〃 | | | | | | | | |
| 〃 41 〃 | | | | | | | | |
| 総計 | 6,529,837,950 | 3,427,628,900 | 6,263,577,200 | 6,685,645,850 | 8,464,205,200 | 5,116,667,450 | 8,656,169,700 | 6,294,546,800 |

の発行年度別、償還年次表

(借換発行分を含む)

| 23年度 | 平成24年度 | | 平成25年度 | | 平成26年度 | | 平成27年度 | |
|---------------|---------------|----------------|---------------|----------------|---------------|---------------|---------------|----------------|
| 借換発行分 | 新規発行分 | 借換発行分 | 新規発行分 | 借換発行分 | 新規発行分 | 借換発行分 | 新規発行分 | 借換発行分 |
| 千円 | 千円 | 千円 | 千円 | 千円 | 千円 | 千円 | 千円 | 千円 |
| 1,475,649,900 | 63,791,150 | 383,200,000 | | 214,200,000 | | 9,100,000 | | 987,500,000 |
| 386,100,000 | 2,174,055,200 | 2,571,304,000 | 159,304,400 | 220,500,000 | | 3,600,000 | | 321,700,000 |
| 579,100,000 | | 225,100,000 | 1,179,758,700 | 3,018,501,950 | 100,173,500 | 324,054,100 | | 273,200,000 |
| 145,200,000 | | 16,100,000 | | 159,200,000 | 787,810,450 | 1,774,033,170 | 59,696,950 | 240,182,400 |
| 105,000,000 | | 73,700,000 | | 7,500,000 | | 68,700,000 | 888,528,100 | 4,013,684,920 |
| 143,300,000 | | 58,900,000 | | 5,400,000 | | 96,400,000 | | 52,400,000 |
| 37,900,000 | | 259,300,000 | | 318,200,000 | | 3,500,000 | | 147,400,000 |
| 16,300,000 | | 138,800,000 | | 313,300,000 | | 70,300,000 | | 90,600,000 |
| 267,700,000 | | 14,700,000 | | 197,800,000 | | 76,000,000 | | 76,000,000 |
| 431,300,000 | | 74,900,000 | | 377,900,000 | | 547,300,000 | | 283,500,000 |
| 2,712,499,500 | 217,731,850 | 289,500,000 | | 215,400,000 | | 280,700,000 | | 686,300,000 |
| 409,600,000 | 1,644,823,000 | 3,823,993,050 | 230,787,800 | 611,300,000 | | 356,400,000 | | 274,100,000 |
| 438,100,000 | | 200,100,000 | 1,114,640,500 | 984,006,900 | 155,079,850 | 390,400,000 | | 73,200,000 |
| 932,500,000 | | 461,300,000 | | 206,600,000 | 1,070,834,400 | 1,880,176,100 | 92,299,800 | 110,700,000 |
| 380,000,000 | | 379,300,000 | | 183,000,000 | | 74,800,000 | 1,263,671,800 | 2,139,268,700 |
| 233,000,000 | | 428,600,000 | | 318,700,000 | | 147,600,000 | | 187,300,000 |
| 64,200,000 | | 203,900,000 | | 212,300,000 | | 158,000,000 | | 66,900,000 |
| 153,900,000 | | 26,400,000 | | 111,300,000 | | 34,400,000 | | 154,600,000 |
| 65,500,000 | | 21,000,000 | | 110,300,000 | | 152,400,000 | | 130,800,000 |
| 47,000,000 | | 25,300,000 | | 381,700,000 | | 179,700,000 | | 101,200,000 |
| 610,995,600 | 915,715,550 | 1,080,236,350 | | 82,200,000 | | 102,000,000 | | 253,200,000 |
| | 2,226,875,750 | 1,529,792,200 | 739,236,200 | 281,300,000 | | 538,800,000 | | 263,100,000 |
| | | | 1,945,931,850 | 1,018,216,600 | 560,289,050 | 454,200,000 | | 259,900,000 |
| | | | | | 2,757,200,050 | 921,760,400 | 540,546,600 | 195,100,000 |
| | | | | | | | 2,303,558,700 | 1,250,957,600 |
| | | | | 4,000,000 | | 22,800,000 | | 21,700,000 |
| | | | | 18,600,000 | | 33,200,000 | | 1,700,000 |
| | | | | 4,100,000 | | 1,700,000 | | 46,900,000 |
| 268,384,700 | | | | 34,200,000 | | 51,200,000 | | 62,800,000 |
| | 816,817,550 | 448,177,800 | | 26,600,000 | | 12,400,000 | | 104,900,000 |
| | | | 783,366,150 | 581,151,900 | | 8,500,000 | | 96,200,000 |
| | | | | | 633,906,550 | 227,495,100 | | 169,000,000 |
| | | | | | | | 754,500,800 | 318,875,400 |
| 9,903,229,700 | 8,059,810,050 | 12,733,603,400 | 6,153,025,600 | 10,217,477,350 | 6,065,293,850 | 9,001,618,870 | 5,902,802,750 | 13,454,869,020 |

15. 令和2年度末現在の国債

(A) 普通国債

| 発行 償還 | 建設国債（借換発行分を含む） | | | | | | | |
|----------|----------------|----------------|---------------|----------------|---------------|----------------|---------------|----------------|
| | 平成28年度 | | 平成29年度 | | 平成30年度 | | 令和元年度 | |
| | 新規発行分 | 借換発行分 | 新規発行分 | 借換発行分 | 新規発行分 | 借換発行分 | 新規発行分 | 借換発行分 |
| | 千円 | 千円 | 千円 | 千円 | 千円 | 千円 | 千円 | 千円 |
| 令和3年度 | 1,023,809,650 | 3,338,970,650 | 63,899,100 | 822,890,200 | | 524,500,000 | 1,148,682,250 | 1,481,403,000 |
| 〃 4 〃 | | 1,380,800,000 | 602,891,050 | 5,262,299,400 | 157,465,900 | 270,100,000 | | 1,178,400,000 |
| 〃 5 〃 | | 470,100,000 | | 2,633,400,000 | 763,334,950 | 2,538,045,600 | 295,841,400 | 733,730,800 |
| 〃 6 〃 | | 320,500,000 | | 627,500,000 | | 1,423,200,000 | 981,499,900 | 2,171,200,000 |
| 〃 7 〃 | 65,799,300 | 548,596,914 | | 64,600,000 | | 795,500,000 | | 1,163,600,000 |
| 〃 8 〃 | 1,009,078,650 | 2,521,140,700 | 69,342,750 | 244,022,268 | | 646,600,000 | | 1,056,900,000 |
| 〃 9 〃 | | 249,600,000 | 653,759,100 | 3,189,938,800 | 284,386,300 | 731,527,653 | | 640,100,000 |
| 〃 10 〃 | | 651,100,000 | | 104,300,000 | 823,262,550 | 2,490,249,150 | 294,854,400 | 431,375,616 |
| 〃 11 〃 | | 228,400,000 | | 107,200,000 | | 356,600,000 | 1,307,370,900 | 1,248,183,650 |
| 〃 12 〃 | | 254,300,000 | | 319,300,000 | | 206,200,000 | | 361,400,000 |
| 〃 13 〃 | | 353,600,000 | | 173,600,000 | | 440,100,000 | | 230,300,000 |
| 〃 14 〃 | | 235,800,000 | | 554,700,000 | | 518,900,000 | | 442,600,000 |
| 〃 15 〃 | | 109,400,000 | | 150,200,000 | | 786,900,000 | | 233,900,000 |
| 〃 16 〃 | | 48,000,000 | | 128,800,000 | | 662,100,000 | | 819,900,000 |
| 〃 17 〃 | 109,227,100 | 173,000,000 | | 210,800,000 | | 39,600,000 | | 667,200,000 |
| 〃 18 〃 | 1,060,707,800 | 946,936,100 | 127,404,150 | 240,100,000 | | 80,900,000 | | 111,400,000 |
| 〃 19 〃 | | 94,100,000 | 801,644,500 | 1,060,100,000 | 282,959,600 | 228,000,000 | | 309,500,000 |
| 〃 20 〃 | | 114,000,000 | | 69,700,000 | 826,573,350 | 1,636,949,500 | 394,503,400 | 474,409,900 |
| 〃 21 〃 | | 75,800,000 | | 89,600,000 | | 96,200,000 | 695,685,500 | 571,200,000 |
| 〃 22 〃 | | 138,700,000 | | 65,200,000 | | 295,900,000 | | 5,200,000 |
| 〃 23 〃 | | 211,800,000 | | 327,300,000 | | 177,700,000 | | 700,000 |
| 〃 24 〃 | | 116,900,000 | | 181,800,000 | | 75,100,000 | | 57,200,000 |
| 〃 25 〃 | | 155,400,000 | | 66,100,000 | | 67,700,000 | | 246,700,000 |
| 〃 26 〃 | | 159,600,000 | | 40,700,000 | | 44,700,000 | | 89,800,000 |
| 〃 27 〃 | 1,183,148,300 | 134,400,000 | | 150,900,000 | | 68,200,000 | | 8,600,000 |
| 〃 28 〃 | 2,400,490,400 | 385,784,700 | 611,982,100 | 564,400,000 | | 60,200,000 | | 4,700,000 |
| 〃 29 〃 | | 58,400,000 | 2,740,007,800 | 985,405,900 | 1,322,640,000 | 144,100,000 | | 156,200,000 |
| 〃 30 〃 | | 20,800,000 | | 11,500,000 | 1,785,346,350 | 796,660,650 | 1,580,995,200 | 157,200,000 |
| 〃 31 〃 | | 14,600,000 | | 17,900,000 | | 24,800,000 | 1,577,509,600 | 339,142,600 |
| 〃 32 〃 | | 53,200,000 | | 700,000 | | 30,900,000 | | 5,100,000 |
| 〃 33 〃 | | 14,200,000 | | 5,500,000 | | 43,100,000 | | 42,300,000 |
| 〃 34 〃 | | 76,800,000 | | 12,900,000 | | 20,400,000 | | 17,800,000 |
| 〃 35 〃 | | 68,700,000 | | 34,400,000 | | 58,400,000 | | 15,400,000 |
| 〃 36 〃 | | 70,300,000 | | 57,500,000 | | 2,500,000 | | 3,900,000 |
| 〃 37 〃 | 936,539,650 | 170,354,700 | | 218,300,000 | | 48,600,000 | | 324,200,000 |
| 〃 38 〃 | | | 944,638,000 | 325,500,000 | | | | 103,800,000 |
| 〃 39 〃 | | | | | 671,845,700 | 115,107,500 | | 179,500,000 |
| 〃 40 〃 | | | | | | | 784,739,700 | 147,597,150 |
| 〃 41 〃 | | | | | | | | |
| 総計 | 7,788,800,850 | 13,964,083,764 | 6,615,568,550 | 19,119,056,568 | 6,917,814,700 | 16,546,240,053 | 9,061,682,250 | 16,231,742,716 |

の発行年度別、償還年次表

| 令和2年度 | | 計 | 特例国債(借換発行分を含む) | | | | | |
|----------------|---------------|-----------------|-----------------|-----------------|-----------------|-----------------|-----------------|-----------------|
| 新規発行分 | 借換発行分 | | 平成11年度 新規発行分 | 平成12年度 新規発行分 | 平成13年度 新規発行分 | 平成14年度 新規発行分 | 平成15年度 新規発行分 | 平成16年度 新規発行分 |
| 千円 | 千円 | 千円 | 千円 | 千円 | 千円 | 千円 | 千円 | 千円 |
| | 399,360,450 | 16,285,924,750 | | | 596,209,150 | | | |
| 2,455,596,400 | 786,739,100 | 21,996,582,100 | | | | 1,142,236,850 | | |
| | 705,200,000 | 18,418,592,050 | | | | | 1,484,039,250 | |
| 138,581,850 | 418,900,000 | 13,530,456,070 | | | | | | 1,581,261,500 |
| 2,220,930,150 | 509,733,600 | 14,213,410,384 | | | | | | |
| | 1,272,600,000 | 10,904,686,868 | | | | | | |
| | 607,800,000 | 12,730,262,753 | | | | | | |
| | 116,800,000 | 12,938,554,516 | | | | | | |
| 188,334,750 | 100,800,000 | 9,724,147,350 | 259,713,950 | | | | | |
| 4,628,672,300 | 565,472,150 | 13,227,384,600 | | 212,029,050 | | | | |
| | 206,600,000 | 7,911,856,850 | | | 43,405,200 | | | |
| | 23,800,000 | 10,249,617,750 | | | | | | |
| | 29,800,000 | 6,511,273,900 | | | | | | |
| | 359,100,000 | 7,868,295,450 | | | | | | 553,957,650 |
| | 96,600,000 | 6,834,151,400 | | | | | | |
| | 71,700,000 | 5,633,809,650 | | | | | | |
| | 24,900,000 | 5,975,435,100 | | | | | | |
| | 29,000,000 | 6,403,037,650 | | | | | | |
| 327,049,650 | 589,100,000 | 6,477,993,150 | | | | | | |
| 4,109,607,500 | 189,036,850 | 8,500,707,350 | | | | | | |
| | 24,400,000 | 5,477,030,350 | | | | | | |
| | 27,700,000 | 6,037,804,150 | | | | | | |
| | 135,700,000 | 4,910,137,500 | | | | | | |
| | 65,800,000 | 4,815,207,050 | | | | | | |
| | 33,900,000 | 5,133,664,600 | | | | | | |
| | 12,800,000 | 4,040,357,200 | | | | | | |
| | 33,200,000 | 6,071,907,550 | | | | | | |
| | 50,600,000 | 5,683,202,200 | | | | | | |
| 1,731,648,950 | 283,800,000 | 5,287,601,150 | | | | | | |
| 5,142,608,950 | 244,150,650 | 6,697,450,350 | | | | | | |
| | | 1,513,995,350 | | | | | | |
| | | 1,597,118,050 | | | | | | |
| | | 1,207,301,650 | | | | | | |
| | | 1,207,576,200 | | | | | | |
| | 116,900,000 | 1,814,894,350 | | | | | | |
| | 3,100,000 | 1,377,038,000 | | | | | | |
| | 15,800,000 | 982,253,200 | | | | | | |
| | 328,700,000 | 1,261,036,850 | | | | | | |
| 1,664,960,950 | 193,682,450 | 1,858,643,400 | | | | | | |
| 22,607,991,450 | 8,673,275,250 | 283,310,398,841 | 259,713,950 | 212,029,050 | 639,614,350 | 1,142,236,850 | 1,484,039,250 | 2,135,219,150 |

15. 令和2年度末現在の国債

(A) 普通国債

| 発行 償還 | 特 例 国 債 | | | | | | | |
|----------|---------------|---------------|---------------|---------------|---------------|---------------|---------------|-------------|
| | 平成17年度 | | 平成18年度 | | 平成19年度 | | 平成20年度 | |
| | 新規発行分 | 借換発行分 | 新規発行分 | 借換発行分 | 新規発行分 | 借換発行分 | 新規発行分 | 借換発行分 |
| | 千円 | 千円 | 千円 | 千円 | 千円 | 千円 | 千円 | 千円 |
| 令和3年度 | | | 1,077,656,350 | 1,085,604,850 | | | | |
| 〃 4 〃 | | | | | 320,039,750 | 687,559,750 | | |
| 〃 5 〃 | | | | | | | 137,407,350 | |
| 〃 6 〃 | 300,089,200 | 755,106,750 | | | | | | |
| 〃 7 〃 | 2,248,552,650 | 1,834,898,550 | 394,488,750 | 953,619,600 | | | | |
| 〃 8 〃 | | | 1,878,649,400 | 3,031,571,500 | 299,910,400 | 146,459,800 | | |
| 〃 9 〃 | | | | | 1,293,715,950 | 1,961,727,650 | 641,340,900 | |
| 〃 10 〃 | | | | | 500,108,850 | | 1,602,935,300 | |
| 〃 11 〃 | | | | | | | | |
| 〃 12 〃 | | | | | | | | |
| 〃 13 〃 | | | | | | | | |
| 〃 14 〃 | | | | | | | | |
| 〃 15 〃 | | | | | | | | |
| 〃 16 〃 | 353,392,550 | 23,640,750 | | | | | | |
| 〃 17 〃 | 224,471,050 | 535,644,200 | 142,567,850 | 275,607,700 | | | | |
| 〃 18 〃 | | | 308,510,250 | 275,996,100 | 404,439,250 | 558,072,200 | | |
| 〃 19 〃 | | | | | 191,432,550 | 89,201,750 | | |
| 〃 20 〃 | | | | | | | | 458,776,600 |
| 〃 21 〃 | | | | | | | | |
| 〃 22 〃 | | | | | | | | |
| 〃 23 〃 | | | | | | | | |
| 〃 24 〃 | | | | | | | | |
| 〃 25 〃 | | | | | | | | |
| 〃 26 〃 | | | | | | | | |
| 〃 27 〃 | | | | | | | | |
| 〃 28 〃 | | | | | | | | |
| 〃 29 〃 | | | | | | | | 144,246,150 |
| 〃 30 〃 | | | | | | | | |
| 〃 31 〃 | | | | | | | | |
| 〃 32 〃 | | | | | | | | |
| 〃 33 〃 | | | | | | | | |
| 〃 34 〃 | | | | | | | | |
| 〃 35 〃 | | | | | | | | |
| 〃 36 〃 | | | | | | | | |
| 〃 37 〃 | | | | | | | | |
| 〃 38 〃 | | | | | | | | |
| 〃 39 〃 | | | | | | | | |
| 〃 40 〃 | | | | | | | | |
| 〃 41 〃 | | | | | | | | |
| 総 計 | 3,126,505,450 | 3,149,290,250 | 3,801,872,600 | 5,622,399,750 | 3,009,646,750 | 3,443,021,150 | 2,381,683,550 | 603,022,750 |

の発行年度別、償還年次表

(借換発行分を含む)

| 平成 21 年 度 | | 平成 22 年 度 | | 平成 23 年 度 | | 平成 24 年 度 | | 平成25年度 |
|---------------|---------------|---------------|---------------|----------------|----------------|----------------|----------------|----------------|
| 新規発行分 | 借換発行分 | 新規発行分 | 借換発行分 | 新規発行分 | 借換発行分 | 新規発行分 | 借換発行分 | 新規発行分 |
| 千円 | 千円 | 千円 | 千円 | 千円 | 千円 | 千円 | 千円 | 千円 |
| | | | | 9,484,309,950 | 9,169,805,550 | 96,000,000 | 3,262,011,000 | |
| | | | | | | 8,723,870,500 | 7,754,498,300 | |
| | | | | | | 194,900,000 | | 8,680,800,500 |
| | | | | | | 2,000,000 | | |
| | | | | | | 5,000,000 | | |
| | | | | | | 13,400,000 | | |
| | | | | | | 212,100,000 | | |
| | | | | | | 304,900,000 | | |
| 1,996,341,300 | 3,245,186,850 | 828,756,450 | 398,671,250 | | | 106,300,000 | | |
| | | 2,418,016,350 | 4,612,458,700 | | | 91,100,000 | | |
| | | | | 3,286,325,200 | 1,136,165,350 | 198,300,000 | 1,547,945,050 | |
| | | | | | 3,382,691,050 | 4,788,631,200 | 2,939,477,700 | |
| | | | | | | 86,500,000 | | 4,320,851,150 |
| | | | | | | 107,000,000 | | |
| | | | | | | 46,300,000 | | |
| | | | | | | 98,400,000 | | |
| | | | | | | 58,500,000 | | |
| | | | | | | 53,500,000 | | |
| | | | 502,138,950 | | | 82,500,000 | | |
| | | | 1,107,810,850 | | | 134,600,000 | | |
| | | | | | 915,023,300 | | | |
| | | | | | 1,445,446,600 | | | |
| | | | | | 651,709,250 | | | |
| | | | | | | | 447,004,650 | |
| 1,996,341,300 | 3,245,186,850 | 3,246,772,800 | 6,621,079,750 | 12,770,635,150 | 16,700,841,100 | 15,403,801,700 | 15,950,936,700 | 13,001,651,650 |

15. 令和2年度末現在の国債

(A) 普通国債

| 発行 償還 | 特 例 国 債 | | | | | | | |
|----------|-----------------|----------------|----------------|----------------|----------------|----------------|----------------|----------------|
| | 平成25年度 借換発行分 | 平 成 26 年 度 | | 平 成 27 年 度 | | 平 成 28 年 度 | | 平 成 |
| | 千円 | 新規発行分 千円 | 借換発行分 千円 | 新規発行分 千円 | 借換発行分 千円 | 新規発行分 千円 | 借換発行分 千円 | 新規発行分 千円 |
| 令和3年度 | | | | 245,871,700 | | 5,888,982,850 | 11,219,698,980 | 1,918,612,300 |
| 〃 4 〃 | 4,038,239,650 | | | | | 991,744,550 | | 4,411,436,450 |
| 〃 5 〃 | 11,260,468,900 | 1,542,672,900 | 4,093,726,850 | | | | | |
| 〃 6 〃 | | 6,269,484,450 | 15,116,653,300 | 2,109,961,850 | 4,641,219,600 | | | |
| 〃 7 〃 | | | | 6,087,245,000 | 14,558,209,900 | 768,329,900 | 5,382,385,736 | |
| 〃 8 〃 | | | | 245,199,900 | | 7,294,001,700 | 11,593,851,740 | 2,233,312,150 |
| 〃 9 〃 | | | | | | 497,626,900 | | 6,240,130,150 |
| 〃 10 〃 | | | | | | | | |
| 〃 11 〃 | | | | | | | | |
| 〃 12 〃 | | | | | | | | |
| 〃 13 〃 | | | | | | | | |
| 〃 14 〃 | 1,094,086,600 | | | | | | | |
| 〃 15 〃 | 6,064,998,150 | 515,214,350 | 1,508,558,350 | | | | | |
| 〃 16 〃 | | 3,793,308,250 | 6,600,475,750 | 862,770,750 | 1,371,564,750 | | | |
| 〃 17 〃 | | | | 2,247,132,900 | 7,603,084,350 | 1,292,744,550 | 722,998,700 | |
| 〃 18 〃 | | | | | | 2,220,532,500 | 6,890,861,700 | 1,104,272,400 |
| 〃 19 〃 | | | | | | | | 2,002,392,950 |
| 〃 20 〃 | | | | | | | | |
| 〃 21 〃 | | | | | | | | |
| 〃 22 〃 | | | | | | | | |
| 〃 23 〃 | | | | | | | | |
| 〃 24 〃 | | | | | | | | |
| 〃 25 〃 | 2,852,777,900 | | 538,042,650 | | | | | |
| 〃 26 〃 | | | 3,555,344,300 | | 1,020,545,100 | | | |
| 〃 27 〃 | | | | | 5,361,683,700 | | 347,569,150 | |
| 〃 28 〃 | | | | | | | 4,704,008,600 | |
| 〃 29 〃 | | | | | | | | |
| 〃 30 〃 | | | | | | | | |
| 〃 31 〃 | | | | | | | | |
| 〃 32 〃 | | | | | | | | |
| 〃 33 〃 | | | | | | | | |
| 〃 34 〃 | 405,281,950 | | | | | | | |
| 〃 35 〃 | | | 960,898,350 | | | | | |
| 〃 36 〃 | | | | | 1,074,460,850 | | | |
| 〃 37 〃 | | | | | | | 1,098,386,000 | |
| 〃 38 〃 | | | | | | | | |
| 〃 39 〃 | | | | | | | | |
| 〃 40 〃 | | | | | | | | |
| 〃 41 〃 | | | | | | | | |
| 総 計 | 25,715,853,150 | 12,120,679,950 | 32,373,699,550 | 11,798,182,100 | 35,630,768,250 | 18,953,962,950 | 41,959,760,606 | 17,910,156,400 |

の発行年度別、償還年次表

| (借換発行分を含む) | | | | | | | 計 |
|----------------|----------------|----------------|----------------|----------------|----------------|----------------|-----------------|
| 29年度 | 平成30年度 | | 令和元年度 | | 令和2年度 | | |
| 借換発行分 | 新規発行分 | 借換発行分 | 新規発行分 | 借換発行分 | 新規発行分 | 借換発行分 | |
| 千円 | 千円 | 千円 | 千円 | 千円 | 千円 | 千円 | 千円 |
| 1,667,717,500 | | 422,405,370 | 7,968,322,400 | 10,471,137,600 | 35,698,480,500 | 30,271,786,600 | 130,544,612,650 |
| 9,770,607,850 | 3,266,061,550 | 2,277,004,650 | | 648,161,840 | 17,669,713,200 | 2,521,841,400 | 64,223,016,290 |
| | 3,083,416,450 | 10,636,725,340 | 2,072,648,800 | 2,201,774,650 | | 912,396,190 | 46,300,977,180 |
| | | | 5,167,583,150 | 7,574,660,380 | 1,287,342,800 | 1,569,882,250 | 46,375,245,230 |
| | | | | | 11,684,553,650 | 2,947,020,680 | 46,864,304,416 |
| 3,948,020,322 | | | | | | 403,700,000 | 31,088,076,912 |
| 11,602,297,980 | 4,054,476,700 | 3,490,320,685 | | | | 361,400,000 | 30,355,136,915 |
| | 4,190,429,550 | 13,884,419,250 | 4,423,268,550 | 3,016,085,464 | | 197,800,000 | 28,119,946,964 |
| | | | 3,979,452,250 | 13,089,530,750 | 3,569,248,150 | 2,062,955,290 | 29,536,156,240 |
| | | | | | 10,557,499,750 | 4,264,193,510 | 23,291,462,710 |
| | | | | | | 132,400,000 | 8,591,066,500 |
| | | | | | | 75,700,000 | 8,897,895,500 |
| | | | | | | 241,200,000 | 12,737,322,000 |
| | | | | | | 71,300,000 | 13,737,410,450 |
| | | | | | | 478,200,000 | 13,568,751,300 |
| 405,455,600 | | | | | | 255,000,000 | 12,521,540,000 |
| 7,136,473,800 | 1,614,647,600 | 797,960,500 | | | | 99,600,000 | 11,990,209,150 |
| | 1,656,033,400 | 5,995,443,750 | 1,335,045,700 | 690,397,550 | | 26,300,000 | 10,215,497,000 |
| | | | 2,177,837,800 | 5,338,952,650 | 869,844,250 | 867,957,300 | 9,839,230,950 |
| | | | | | 4,301,146,150 | 2,027,889,400 | 8,486,469,700 |
| | | | | | | 57,100,000 | 1,502,546,600 |
| | | | | | | 4,100,000 | 4,100,000 |
| | | | | | | 4,400,000 | 3,395,220,550 |
| | | | | | | 47,900,000 | 4,623,789,400 |
| | | | | | | 21,100,000 | 5,730,352,850 |
| 163,532,500 | | | | | | 46,600,000 | 4,914,141,100 |
| 4,375,449,850 | | 518,510,350 | | | | 25,800,000 | 5,064,006,350 |
| | | 3,846,146,750 | | | | 700,000 | 4,091,148,700 |
| | | | | 244,301,950 | | 150,597,300 | 4,217,659,950 |
| | | | | 4,067,062,650 | | 2,367,218,400 | 3,018,927,650 |
| | | | | | | | 447,004,650 |
| | | | | | | | 405,281,950 |
| | | | | | | | 960,898,350 |
| | | | | | | | 1,074,460,850 |
| | | | | | | 69,200,000 | 1,167,586,000 |
| 1,431,006,250 | | | | | | 55,600,000 | 1,486,606,250 |
| | | 906,211,750 | | | | | 906,211,750 |
| | | | | 1,056,195,400 | | 15,000,000 | 1,071,195,400 |
| | | | | | | 1,219,287,450 | 1,219,287,450 |
| 40,500,561,652 | 17,865,065,250 | 42,775,148,395 | 27,124,158,650 | 48,398,260,884 | 85,637,828,450 | 53,873,125,770 | 632,584,753,857 |

15. 令和2年度末現在の国債

(A) 普通国債

| 発行 償還 | 減税特例国債 | 計 | 日 本 国 有 鉄 道 | | | | | |
|----------|----------------|-------------|-----------------|-----------------|-----------------|-----------------|-----------------|-----------------|
| | 令和2年度 借換発行分 | | 平成18年度 借換発行分 | 平成19年度 借換発行分 | 平成20年度 借換発行分 | 平成21年度 借換発行分 | 平成22年度 借換発行分 | 平成23年度 借換発行分 |
| | 千円 | 千円 | 千円 | 千円 | 千円 | 千円 | 千円 | 千円 |
| 令和3年度 | 195,657,250 | 195,657,250 | 548,907,150 | | | | | |
| 〃 4 〃 | | | | 472,082,450 | | | | |
| 〃 5 〃 | | | | | 200,492,650 | | | |
| 〃 6 〃 | | | | | | | | |
| 〃 7 〃 | | | | | | | | |
| 〃 8 〃 | | | | | | | | |
| 〃 9 〃 | | | | | | | | |
| 〃 10 〃 | | | | | 1,002,139,200 | | | |
| 〃 11 〃 | | | | | | 497,617,550 | 501,103,300 | |
| 〃 12 〃 | | | | | | | | 351,413,200 |
| 〃 13 〃 | | | | | | | | |
| 〃 14 〃 | | | | | | | | |
| 〃 15 〃 | | | | | | | | |
| 〃 16 〃 | | | | | | | | |
| 〃 17 〃 | | | | | | | | |
| 〃 18 〃 | | | | | | | | |
| 〃 19 〃 | | | | | 153,670,850 | | | |
| 〃 20 〃 | | | | | 811,650,300 | 398,641,900 | | |
| 〃 21 〃 | | | | | | 104,399,300 | 486,625,100 | |
| 〃 22 〃 | | | | | | | | 352,621,200 |
| 〃 23 〃 | | | | | | | | |
| 〃 24 〃 | | | | | | | | |
| 〃 25 〃 | | | | | | | | |
| 〃 26 〃 | | | | | | | | |
| 〃 27 〃 | | | | | | | | |
| 〃 28 〃 | | | | | | | | |
| 〃 29 〃 | | | | | | | | |
| 〃 30 〃 | | | | | | | | |
| 〃 31 〃 | | | | | | | | |
| 〃 32 〃 | | | | | | | | |
| 〃 33 〃 | | | | | | | | |
| 〃 34 〃 | | | | | | | | |
| 〃 35 〃 | | | | | | | | |
| 〃 36 〃 | | | | | | | | |
| 〃 37 〃 | | | | | | | | |
| 〃 38 〃 | | | | | | | | |
| 〃 39 〃 | | | | | | | | |
| 〃 40 〃 | | | | | | | | |
| 〃 41 〃 | | | | | | | | |
| 総 計 | 195,657,250 | 195,657,250 | 548,907,150 | 472,082,450 | 2,167,953,000 | 1,000,658,750 | 987,728,400 | 704,034,400 |

の発行年度別、償還年次表

| 清算事業団承継債務借換国債 | | | | | | | | |
|-----------------|----------------------------|-----------------|-----------------|--------------------------|-----------------|-----------------|---------------------------|----------------|
| 平成24年度 借換発行分 | 平成25年度 借換発行分 | 平成26年度 借換発行分 | 平成27年度 借換発行分 | 平成28年度 借換発行分 | 平成29年度 借換発行分 | 平成30年度 借換発行分 | 令和元年度 借換発行分 | 令和2年度 借換発行分 |
| 千円 | 千円 | 千円 | 千円 | 千円 | 千円 | 千円 | 千円 | 千円 |
| 470,313,650 | 497,826,300 | 200,650,150 | 279,185,450 | 147,490,700 | 365,280,900 | 297,067,900 | 374,569,550 | 255,123,750 |
| | | | | | 368,720,100 | 298,428,500 | 345,441,150 | 237,626,500 |
| 300,519,700 | 504,105,450 | 199,043,150 | 274,964,700 | 146,629,650 | 361,067,850 | 301,732,300 | 344,449,250 | 237,686,350 |
| | | | | | | | 347,643,450 | 237,112,650 |
| 295,123,450 | 359,763,800 137,604,850 | 199,868,300 | 272,808,300 | 96,982,550 40,242,800 | 370,213,450 | 295,277,100 | 321,102,850 24,330,750 | 242,637,750 |
| 1,065,956,800 | 1,499,300,400 | 599,561,600 | 826,958,450 | 431,345,700 | 1,465,282,300 | 1,192,505,800 | 1,757,537,000 | 1,210,187,000 |

15. 令和2年度末現在の国債

(A) 普通国債

| 発行 償還 | 計 | 国有林野事業承継 債務借換国債 | 計 | 交付税及び 譲与税配付金 | 計 | 復 興 債 | | |
|----------|----------------|--------------------|---------------|-----------------|---------------|-------------|-----------------|-----------------|
| | | 令和2年度 借換発行分 | | 令和2年度 借換発行分 | | 計 | 平成23年度 新規発行分 | 平成24年度 新規発行分 |
| | 千円 | 千円 | 千円 | 千円 | 千円 | 千円 | 千円 | 千円 |
| 令和3年度 | 1,759,071,250 | 1,767,485,350 | 1,767,485,350 | 2,749,067,950 | 2,749,067,950 | 143,956,780 | | 557,346,650 |
| 〃 4 〃 | 1,522,100,400 | | — | | — | 119,437,890 | 357,946,720 | |
| 〃 5 〃 | 746,583,950 | | — | | — | | 90,935,310 | |
| 〃 6 〃 | 516,811,950 | | — | | — | | | |
| 〃 7 〃 | 147,490,700 | | — | | — | | | |
| 〃 8 〃 | 368,720,100 | | — | | — | | | |
| 〃 9 〃 | 298,428,500 | | — | | — | | | |
| 〃 10 〃 | 1,346,588,450 | | — | | — | | | |
| 〃 11 〃 | 1,236,407,200 | | — | | — | | | |
| 〃 12 〃 | 351,413,200 | | — | | — | | | |
| 〃 13 〃 | 300,519,700 | | — | | — | | | |
| 〃 14 〃 | 504,105,450 | | — | | — | | | |
| 〃 15 〃 | 199,043,150 | | — | | — | | | |
| 〃 16 〃 | 274,964,700 | | — | | — | | | |
| 〃 17 〃 | 146,629,650 | | — | | — | | | |
| 〃 18 〃 | 361,067,850 | | — | | — | | | |
| 〃 19 〃 | 455,403,150 | | — | | — | | | |
| 〃 20 〃 | 1,557,935,650 | | — | | — | | | |
| 〃 21 〃 | 828,137,050 | | — | | — | | | |
| 〃 22 〃 | 352,621,200 | | — | | — | | | |
| 〃 23 〃 | 295,123,450 | | — | | — | | | |
| 〃 24 〃 | 359,763,800 | | — | | — | | | |
| 〃 25 〃 | 337,473,150 | | — | | — | | | |
| 〃 26 〃 | 272,808,300 | | — | | — | | | |
| 〃 27 〃 | 96,982,550 | | — | | — | | | |
| 〃 28 〃 | 410,456,250 | | — | | — | | | |
| 〃 29 〃 | 295,277,100 | | — | | — | | | |
| 〃 30 〃 | 321,102,850 | | — | | — | | | |
| 〃 31 〃 | 266,968,500 | | — | | — | | | |
| 〃 32 〃 | — | | — | | — | | | |
| 〃 33 〃 | — | | — | | — | | | |
| 〃 34 〃 | — | | — | | — | | | |
| 〃 35 〃 | — | | — | | — | | | |
| 〃 36 〃 | — | | — | | — | | | |
| 〃 37 〃 | — | | — | | — | | | |
| 〃 38 〃 | — | | — | | — | | | |
| 〃 39 〃 | — | | — | | — | | | |
| 〃 40 〃 | — | | — | | — | | | |
| 〃 41 〃 | — | | — | | — | | | |
| 総 計 | 15,929,999,200 | 1,767,485,350 | 1,767,485,350 | 2,749,067,950 | 2,749,067,950 | 263,394,670 | 448,882,030 | 557,346,650 |

の発行年度別、償還年次表

| (借換発行分を含む) | | | 計 | 年金特例国債 (借換発行分を含む) | | | | |
|---------------|-------------|---------------|---------------|-------------------|-------------|-------------|-------------|------------|
| 元年度 | 令和2年度 | | | 平成24年度 | 平成25年度 | 平成29年度 | 平成30年度 | 令和元年度 |
| 借換発行分 | 新規発行分 | 借換発行分 | | 新規発行分 | 新規発行分 | 借換発行分 | 借換発行分 | 借換発行分 |
| 千円 | 千円 | 千円 | 千円 | 千円 | 千円 | 千円 | 千円 | 千円 |
| 2,135,072,650 | 439,405,600 | 788,953,700 | 4,064,735,380 | | | | | |
| | 281,146,050 | 1,870,316,400 | 2,628,847,060 | 786,816,350 | | 892,436,000 | | |
| | | | 90,935,310 | | 806,612,600 | | 179,917,850 | |
| | | | — | | | | | |
| | | | — | | | | | |
| | | | — | | | | | |
| | | | — | | | | | |
| | | | — | | | | | |
| | | | — | | | | | |
| | | | — | | | | | |
| | | | — | | | | | |
| | | | — | | | | | |
| | | | — | | | | | |
| | | | — | | | | | |
| | | | — | | | | | |
| | | | — | | | | | |
| | | | — | | | | | |
| | | | — | | | | | |
| | | | — | | | | | |
| | | | — | | | | | |
| | | | — | | | | | |
| | | | — | | | | | |
| | | | — | | | | | |
| | | | — | | | | | |
| | | | — | | | | | |
| | | | — | | | | | |
| | | | — | | | | | |
| | | | — | | | | | |
| | | | — | | | | | |
| | | | — | | | | | |
| | | | — | | | | | |
| 2,135,072,650 | 720,551,650 | 2,659,270,100 | 6,784,517,750 | 786,816,350 | 806,612,600 | 892,436,000 | 179,917,850 | 67,227,750 |

15. 令和2年度末現在の国債の発行年度別、償還年次表

(A) 普通国債

| 償還 | 発行 | 計 | 合計 |
|--------|----------------|---------------|-----------------|
| | 令和2年度 借換発行分 | | |
| | 千円 | 千円 | 千円 |
| 令和3年度 | 296,527,850 | 363,755,600 | 157,730,310,180 |
| 〃 4 〃 | 295,383,150 | 1,974,635,500 | 92,345,181,350 |
| 〃 5 〃 | | 986,530,450 | 66,543,618,940 |
| 〃 6 〃 | | — | 60,422,513,250 |
| 〃 7 〃 | | — | 61,225,205,500 |
| 〃 8 〃 | | — | 42,361,483,880 |
| 〃 9 〃 | | — | 43,383,828,168 |
| 〃 10 〃 | | — | 42,405,089,930 |
| 〃 11 〃 | | — | 40,496,710,790 |
| 〃 12 〃 | | — | 36,870,260,510 |
| 〃 13 〃 | | — | 16,803,443,050 |
| 〃 14 〃 | | — | 19,651,618,700 |
| 〃 15 〃 | | — | 19,447,639,050 |
| 〃 16 〃 | | — | 21,880,670,600 |
| 〃 17 〃 | | — | 20,549,532,350 |
| 〃 18 〃 | | — | 18,516,417,500 |
| 〃 19 〃 | | — | 18,421,047,400 |
| 〃 20 〃 | | — | 18,176,470,300 |
| 〃 21 〃 | | — | 17,145,361,150 |
| 〃 22 〃 | | — | 17,339,798,250 |
| 〃 23 〃 | | — | 7,274,700,400 |
| 〃 24 〃 | | — | 6,401,667,950 |
| 〃 25 〃 | | — | 8,642,831,200 |
| 〃 26 〃 | | — | 9,711,804,750 |
| 〃 27 〃 | | — | 10,961,000,000 |
| 〃 28 〃 | | — | 9,364,954,550 |
| 〃 29 〃 | | — | 11,431,191,000 |
| 〃 30 〃 | | — | 10,095,453,750 |
| 〃 31 〃 | | — | 9,772,229,600 |
| 〃 32 〃 | | — | 9,716,378,000 |
| 〃 33 〃 | | — | 1,961,000,000 |
| 〃 34 〃 | | — | 2,002,400,000 |
| 〃 35 〃 | | — | 2,168,200,000 |
| 〃 36 〃 | | — | 2,282,037,050 |
| 〃 37 〃 | | — | 2,982,480,350 |
| 〃 38 〃 | | — | 2,863,644,250 |
| 〃 39 〃 | | — | 1,888,464,950 |
| 〃 40 〃 | | — | 2,332,232,250 |
| 〃 41 〃 | | — | 3,077,930,850 |
| 総計 | 591,911,000 | 3,324,921,550 | 946,646,801,748 |

15. 令和2年度末現在の国債の発行年度別、償還年次表

- (備考)
1. 本表の「新規発行分」とは、各国債の発行根拠法の規定による国債であり、「借換発行分」とは、特別会計に関する法律第46条第1項及び第47条第1項（平成18年度以前の発行分については同法附則第66条第1号の規定による廃止前の国債整理基金特別会計法第5条第1項及び第5条の2並びに平成19年度から平成25年度までの発行分については特別会計に関する法律等の一部を改正する等の法律第1条の規定による改正前の特別会計に関する法律第47条）の規定による国債である。
 2. 各年度における公債の発行の特例に関する法律は、次のとおりである。
平成11年度における公債の発行の特例に関する法律、平成12年度における公債の発行の特例に関する法律、平成13年度における公債の発行の特例に関する法律、平成14年度における財政運営のための公債の発行の特例等に関する法律、平成15年度における公債の発行の特例に関する法律、平成16年度における財政運営のための公債の発行の特例等に関する法律、平成17年度における財政運営のための公債の発行の特例等に関する法律、平成18年度における財政運営のための公債の発行の特例等に関する法律、平成19年度における財政運営のための公債の発行の特例等に関する法律、平成20年度における公債の発行の特例に関する法律、財政運営に必要な財源の確保を図るための公債の発行及び財政投融资特別会計からの繰入れの特例に関する法律、平成22年度における財政運営のための公債の発行の特例等に関する法律、平成23年度における公債の発行の特例に関する法律、財源確保法第2条の規定による改正前の財政運営に必要な財源の確保を図るための公債の発行の特例に関する法律、財政運営に必要な財源の確保を図るための公債の発行の特例に関する法律の一部を改正する法律の一部を改正する法律の規定による改正前の財政運営に必要な財源の確保を図るための公債の発行の特例に関する法律及び財政運営に必要な財源の確保を図るための公債の発行の特例に関する法律
 3. 本表の金額は、国債の額面による金額（次項に掲げる国債については次項に掲げる金額）であり、国債の発行による収入金額とは合致しない。
 4. 発行後にその元金が増減することとなる国債（物価連動国債）については、想定元金額で計上している。

15. 令和2年度末現在の国債

(B) 財政投融资特別会計国債

| 発行 償還 | 平成13年度 | 平成14年度 | 平成15年度 | 平成16年度 | 平成17年度 | 平成18年度 | 平成19年度 | 平成20年度 |
|----------|---------------|---------------|---------------|---------------|---------------|---------------|---------------|---------------|
| | 発行分 | 発行分 | 発行分 | 発行分 | 発行分 | 発行分 | 発行分 | 発行分 |
| | 千円 | 千円 | 千円 | 千円 | 千円 | 千円 | 千円 | 千円 |
| 令和3年度 | 1,163,145,350 | 309,120,650 | | | | 499,509,700 | | |
| 〃 4 〃 | | 1,331,738,250 | 275,616,300 | | | | | |
| 〃 5 〃 | | | 1,316,035,700 | 257,374,000 | | | | |
| 〃 6 〃 | | | | 1,370,016,850 | 304,674,350 | | | |
| 〃 7 〃 | | | | | 1,212,251,650 | 156,351,400 | | |
| 〃 8 〃 | | | | | | 1,481,517,150 | 534,772,250 | |
| 〃 9 〃 | | | | | | | 1,046,005,500 | 157,959,100 |
| 〃 10 〃 | | | | | | | | 1,142,305,550 |
| 〃 11 〃 | | | | | | | | |
| 〃 12 〃 | | | | | | | | |
| 〃 13 〃 | 302,291,300 | | | | | | | |
| 〃 14 〃 | | 301,301,150 | 100,633,950 | | | | | |
| 〃 15 〃 | | | 304,208,650 | 101,708,700 | | | | |
| 〃 16 〃 | | | | 302,541,850 | 91,882,050 | | | |
| 〃 17 〃 | | | | | 210,072,600 | 50,952,800 | | |
| 〃 18 〃 | | | | | | 252,977,450 | 184,804,150 | |
| 〃 19 〃 | | | | | | | 113,512,950 | 99,050,900 |
| 〃 20 〃 | | | | | | | | 100,529,700 |
| 〃 21 〃 | | | | | | | | |
| 〃 22 〃 | | | | | | | | |
| 〃 23 〃 | | | | | | | | |
| 〃 24 〃 | | | | | | | | |
| 〃 25 〃 | | | | | | | | |
| 〃 26 〃 | | | | | | | | |
| 〃 27 〃 | | | | | | | | |
| 〃 28 〃 | | | | | | | | |
| 〃 29 〃 | | | | | | | | |
| 〃 30 〃 | | | | | | | | |
| 〃 31 〃 | | | | | | | | |
| 〃 32 〃 | | | | | | | | |
| 〃 33 〃 | | | | | | | | |
| 〃 34 〃 | | | | | | | | |
| 〃 35 〃 | | | | | | | | |
| 〃 36 〃 | | | | | | | | |
| 〃 37 〃 | | | | | | | | |
| 〃 38 〃 | | | | | | | | |
| 〃 39 〃 | | | | | | | | |
| 〃 40 〃 | | | | | | | | |
| 〃 41 〃 | | | | | | | | |
| 総計 | 1,465,436,650 | 1,942,160,050 | 1,996,494,600 | 2,031,641,400 | 1,818,880,650 | 2,441,308,500 | 1,879,094,850 | 1,499,845,250 |

(備考) 本表の金額は、国債の額面による金額であり、国債の発行による収入金額とは合致しない。

の発行年度別、償還年次表

| 平成21年度 発行分 | 平成22年度 発行分 | 平成23年度 発行分 | 平成24年度 発行分 | 平成25年度 発行分 | 平成26年度 発行分 | 平成27年度 発行分 | 平成28年度 発行分 | 平成29年度 発行分 |
|---------------|---------------|---------------|---------------|---------------|---------------|---------------|----------------|---------------|
| 千円 | 千円 | 千円 | 千円 | 千円 | 千円 | 千円 | 千円 | 千円 |
| 60,098,300 | 169,407,050 | 3,104,879,650 | 847,226,500 | 2,736,117,650 | 60,195,050 | 2,162,046,250 | 5,776,602,600 | 3,962,075,650 |
| 1,097,544,250 | 1,027,514,100 | 478,962,250 | 3,641,659,250 | 472,803,300 | 3,465,678,600 | 4,426,607,200 | 3,434,595,300 | |
| | | 510,863,100 | 331,980,400 | | 19,904,300 | | | |
| | | 49,574,950 | 448,995,200 | | 347,605,500 | 157,324,250 | | |
| | 19,078,650 | | | 472,803,300 | | | 1,342,561,900 | 49,888,750 |
| | 81,082,100 | 40,299,550 | 59,024,650 | | | | | |
| | | | 20,132,050 | 108,868,800 | 70,195,250 | | | |
| | | | | | | | 923,049,500 | 452,071,950 |
| | | | | | | | | 458,536,450 |
| | | | | | | 36,862,950 | | |
| | | | | | | | 881,919,650 | 621,355,750 |
| 1,157,642,550 | 1,297,081,900 | 4,184,579,500 | 5,349,018,050 | 3,317,789,750 | 3,963,578,700 | 2,356,233,450 | 13,350,740,850 | 8,978,523,850 |

15. 令和2年度末現在の国債の発行年度別、償還年次表

(B) 財政投融资特別会計国債

| 発行 償還 | 平成30年度 発行分 | 令和元年度 発行分 | 令和2年度 発行分 | 計 |
|----------|---------------|----------------|----------------|-----------------|
| | 千円 | 千円 | 千円 | 千円 |
| 令和3年度 | | 2,059,050,200 | 10,392,142,700 | 24,151,677,350 |
| 〃 4 〃 | | | 8,708,340,550 | 17,919,430,000 |
| 〃 5 〃 | 4,787,782,050 | | | 9,157,504,450 |
| 〃 6 〃 | | 5,021,962,800 | 1,850,669,700 | 12,013,002,300 |
| 〃 7 〃 | | | 6,955,218,000 | 10,485,867,300 |
| 〃 8 〃 | | | | 6,442,896,600 |
| 〃 9 〃 | | | | 4,638,559,900 |
| 〃 10 〃 | 2,058,256,900 | | | 3,260,660,750 |
| 〃 11 〃 | | 3,360,862,900 | 1,356,719,550 | 5,984,533,750 |
| 〃 12 〃 | | | 7,472,770,400 | 9,011,147,600 |
| 〃 13 〃 | | | | 1,113,233,950 |
| 〃 14 〃 | | | | 850,930,300 |
| 〃 15 〃 | | | | 898,624,950 |
| 〃 16 〃 | | | | 742,029,400 |
| 〃 17 〃 | | | | 418,349,650 |
| 〃 18 〃 | | | | 1,780,343,500 |
| 〃 19 〃 | | | | 262,452,600 |
| 〃 20 〃 | | | | 100,529,700 |
| 〃 21 〃 | | 633,123,000 | 109,537,200 | 761,738,850 |
| 〃 22 〃 | | | 942,820,100 | 1,064,201,750 |
| 〃 23 〃 | | | | 108,599,600 |
| 〃 24 〃 | | | | 20,132,050 |
| 〃 25 〃 | | | | 108,868,800 |
| 〃 26 〃 | | | | 70,195,250 |
| 〃 27 〃 | | | | — |
| 〃 28 〃 | | | | 1,375,121,450 |
| 〃 29 〃 | 246,772,550 | | | 705,309,000 |
| 〃 30 〃 | 468,046,250 | | | 468,046,250 |
| 〃 31 〃 | | 742,954,400 | 61,616,000 | 804,570,400 |
| 〃 32 〃 | | | 851,222,000 | 851,222,000 |
| 〃 33 〃 | | | 3,500,000 | 3,500,000 |
| 〃 34 〃 | | | 2,200,000 | 2,200,000 |
| 〃 35 〃 | | | 15,800,000 | 15,800,000 |
| 〃 36 〃 | | | 37,100,000 | 73,962,950 |
| 〃 37 〃 | | | | 881,919,650 |
| 〃 38 〃 | | | | 621,355,750 |
| 〃 39 〃 | 824,235,050 | | | 824,235,050 |
| 〃 40 〃 | | 545,467,750 | | 545,467,750 |
| 〃 41 〃 | | | 106,769,150 | 106,769,150 |
| 総計 | 8,385,092,800 | 12,363,421,050 | 38,866,425,350 | 118,644,989,750 |

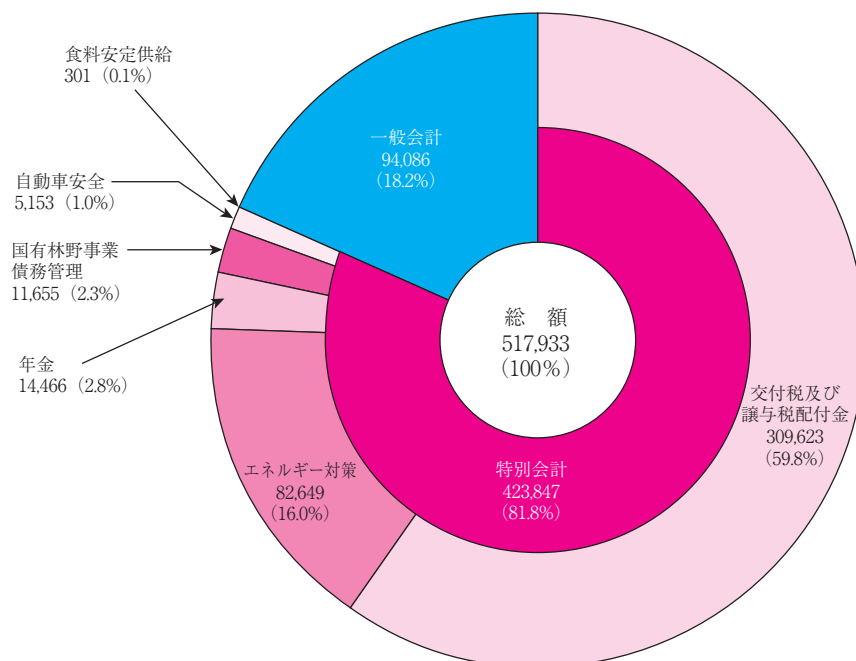
第3部 借入金・一時借入金

| グ | ラ | フ | 頁 |
|-----|--------|-----------|-----------------------|
| (G) | 借入金 | の負担会計別現在額 | } 57 |
| (H) | 借入金 | の借入先別現在額 | |
| 16. | 令和2年度中 | の借入金 | の負担会計別増減額 58 |
| 17. | 借入金 | の負担会計別増減額 |(最近5年間) 62 |
| 18. | 借入金 | の借入先別増減額 |(最近5年間) 64 |
| 19. | 一時借入金 | の負担会計別増減額 |(最近5年間) 64 |

借 入 金

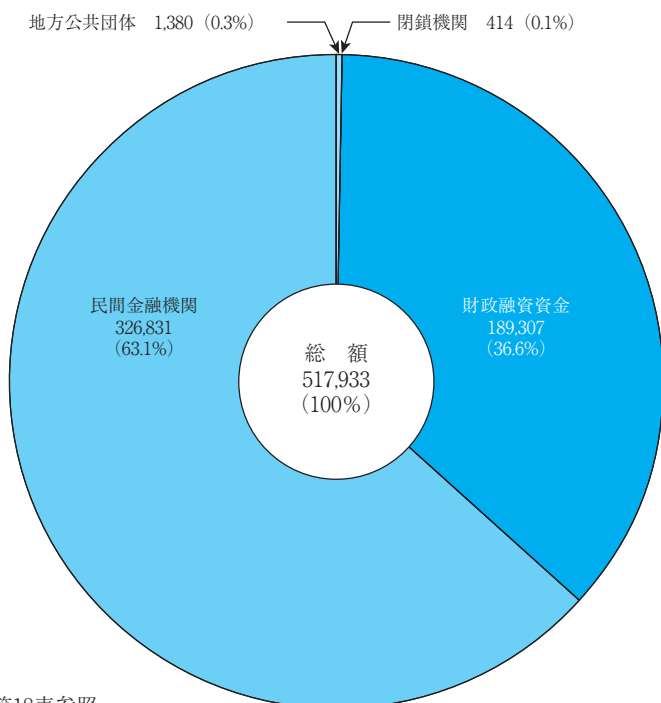
(G) 借入金の負担会計別現在額

(単位 億円)



(注) ……58頁第16表参照

(H) 借入金の借入先別現在額



(注) ……64頁第18表参照

16. 令和2年度中の借入金

| 負担会計 | 番号 | 借入年月日 | 令和2年度首 現 在 額 | 借 入 額 | 償 還 額 |
|---------------|----|-------------------------------|--------------------|--------------------|--------------------|
| | | 年 月 日 | 円 | 円 | 円 |
| 般 会 計 | 1 | | 10,001,263,287,587 | — | 592,639,629,088 |
| 旧 臨 時 軍 事 費 | 2 | { 自 S18. 4. 1 至 S20. 8. 15 | 41,421,961,575 | | |
| 交付税及び譲与税配付金 | 3 | H19. 4. 1 | 9,925,985,194,000 | | 583,881,482,000 |
| 旧国営土地改良事業 | 4 | H20. 4. 1 | 2,603,212,572 | | 2,603,212,572 |
| 旧国立高度専門医療センター | 5 | H22. 4. 1 | 31,252,919,440 | | 6,154,934,516 |
| 特 別 会 計 | 6 | | 42,435,177,813,850 | 40,964,220,479,323 | 41,014,727,401,276 |
| 交付税及び譲与税配付金 | 7 | { 自 R1. 10. 11 至 R2. 3. 31 | 31,232,295,408,000 | | 31,232,295,408,000 |
| 〃 | 8 | { 自 R2. 10. 9 至 R3. 3. 31 | | 30,962,295,408,000 | |
| 計 | 9 | | 31,232,295,408,000 | 30,962,295,408,000 | 31,232,295,408,000 |
| エ ネ ル ギ ー 対 策 | 10 | { 自 H19. 9. 20 至 R2. 3. 23 | 8,032,232,653,000 | | 7,925,202,790,000 |
| 〃 | 11 | { 自 R2. 4. 20 至 R3. 3. 22 | | 8,157,875,000,000 | |
| 計 | 12 | | 8,032,232,653,000 | 8,157,875,000,000 | 7,925,202,790,000 |
| 年 金 | 13 | R2. 3. 31 | 1,452,421,192,726 | | 1,452,421,192,726 |
| 〃 | 14 | R3. 3. 31 | | 1,446,629,692,323 | |
| 計 | 15 | | 1,452,421,192,726 | 1,446,629,692,323 | 1,452,421,192,726 |
| 食 料 安 定 供 給 | 16 | { 自 H21. 3. 30 至 R2. 3. 30 | 35,289,781,124 | | 6,694,613,550 |
| 〃 | 17 | R3. 3. 29 | | 1,520,379,000 | |
| 計 | 18 | | 35,289,781,124 | 1,520,379,000 | 6,694,613,550 |

の負担会計別増減額(1)

| 令和2年度末 現在額 | 償還期限 | 利率 | 利子支払期日 | 借入先 | 番号 |
|--------------------|-----------------------------|-------------|--|-------------------|----|
| 円 | 年月日 | 年% | 月日・月日 | | |
| 9,408,623,658,499 | | | | | 1 |
| 41,421,961,575 | {自 S23. 4. 1 至 S25. 8. 1 | 0.90~3.50 | 9. 1・ 3. 1 | {外資金庫 横浜正金銀行 | 2 |
| 9,342,103,712,000 | R19. 1. 20 | 0.02~0.30 | 7.20・ 1.20 | 財政融資資金 | 3 |
| | {自 R3. 3.29 至 R4. 3.29 | 1.30~2.80 | {元金償還時 9.29・ 3.29 | 財政融資資金 | 4 |
| 25,097,984,924 | {自 R2.11.25 至 R17. 3.20 | 0.005~2.80 | {9.20・ 3.20 9.25・ 3.25 9.29・ 3.29 5.25・ 11.25 | 財政融資資金 | 5 |
| 42,384,670,891,897 | | | | | 6 |
| | {自 R2. 4. 2 至 R2. 9.11 | 0.000~0.001 | 元金償還時 | {財政融資資金 民間金融機関 | 7 |
| 30,962,295,408,000 | {自 R3. 4. 2 至 R3. 9.10 | 0.000~0.004 | 元金償還時 | {財政融資資金 民間金融機関 | 8 |
| 30,962,295,408,000 | | | | | 9 |
| 107,029,863,000 | {自 R2. 4.20 至 R16. 9.20 | 0.000~1.40 | {元金償還時 9.20・ 3.20 | {財政融資資金 民間金融機関 | 10 |
| 8,157,875,000,000 | {自 R3. 4.20 至 R17. 9.20 | 0.000~0.20 | {元金償還時 9.20・ 3.20 | {財政融資資金 民間金融機関 | 11 |
| 8,264,904,863,000 | | | | | 12 |
| | R2. 4. 15 | 0.001 | 元金償還時 | 財政融資資金 | 13 |
| 1,446,629,692,323 | R3. 4. 15 | 0.004 | 元金償還時 | 財政融資資金 | 14 |
| 1,446,629,692,323 | | | | | 15 |
| 28,595,167,574 | {自 R4. 3.29 至 R15. 3.29 | 0.01~1.30 | 3.29 | 財政融資資金 | 16 |
| 1,520,379,000 | R16. 3.29 | 0.20 | 3.29 | 財政融資資金 | 17 |
| 30,115,546,574 | | | | | 18 |

16. 令和2年度中の借入金

| 負担会計 | 番号 | 借入年月日 | 令和2年度首 現在額 | 借入額 | 償還額 |
|------------|----|------------------------------|--------------------|--------------------|--------------------|
| | | 年 月 日 | 円 | 円 | 円 |
| 国有林野事業債務管理 | 1 | { 自 H8. 3.29 至 R2. 2.25 | 1,186,556,643,000 | | 363,002,060,000 |
| 〃 | 2 | { 自 R2. 5.25 至 R3. 2.25 | | 341,900,000,000 | |
| 計 | 3 | | 1,186,556,643,000 | 341,900,000,000 | 363,002,060,000 |
| 自動車安全 | 4 | { 自 H13. 3.30 至 H23. 3.31 | 496,382,136,000 | | 35,111,337,000 |
| 〃 | 5 | R3. 3.31 | | 54,000,000,000 | |
| 計 | 6 | | 496,382,136,000 | 54,000,000,000 | 35,111,337,000 |
| 合 計 | 7 | | 52,436,441,101,437 | 40,964,220,479,323 | 41,607,367,030,364 |

(備考) 1. 旧臨時軍事費借入金の当初における借入先別()及び現地通貨別は、下記の通りであって、その一部は外資特別会計負担の既発外貨軍票債務を引き継いだことに伴う同金庫からの借入金である。

| | | |
|---------------------|---------------|--|
| イ 繰替借入金 | 外資金庫 (南方開発金庫) | |
| ロ 借入金 (現地通貨による分) | 外資金庫 | 中国連合準備銀行券 { 当初より昭和19年7月末 (朝鮮銀行) { 昭和19年8月1日以降 |
| | 横浜正金銀行 | 中央儲備銀行券 (横浜正金銀行) 南方開発金庫券 (南方開発金庫) 満州国幣 |
| 合 計(イ+ロ) | | |

の負担会計別増減額(2)

| 令和2年度末 現在額 | 償還期限 | 利率 | 利子支払期日 | 借入先 | 番号 |
|--------------------|-----------------------------|-------------|---------------------------|--------------------|----|
| 円 | 年月日 | 年% | 月日・月日 | | |
| 823,554,583,000 | { 自 R2. 5.25 至 R15. 5.25 | 0.000~0.060 | { 5.25・11.25 8.25・2.25 | { 財政融資資金 民間金融機関 | 1 |
| 341,900,000,000 | { 自 R7. 5.25 至 R8. 2.25 | 0.000~0.000 | { 5.25・11.25 8.25・2.25 | 民間金融機関 | 2 |
| 1,165,454,583,000 | | | | | 3 |
| 461,270,799,000 | { 自 R3. 3.20 至 R23. 3.20 | 0.00~0.70 | 9.20・3.20 | { 財政融資資金 地方公共団体 | 4 |
| 54,000,000,000 | R23. 3.20 | 0.30 | 9.20・3.20 | 財政融資資金 | 5 |
| 515,270,799,000 | | | | | 6 |
| 51,793,294,550,396 | | | | | 7 |

金庫の設立により昭和20年3月1日付をもって外資金庫に承継された。なお、繰替借入金とは、南方開発金庫が臨時軍事費

| | |
|---------|---------------|
| 無利子 | 1,152,820千円 |
| 日歩 9厘5毛 | } 5,130,000 〃 |
| 年 3分5厘 | |
| 年 3分5厘 | 20,639,142 〃 |
| 年 2分 | 11,100,000 〃 |
| 日歩 9厘 | 3,400,000 〃 |
| | 41,421,962 〃 |

17. 借 入 金 の 負 担

| 負 担 会 計 | 番 号 | 平 成 28 年 度 | | | 29 | | |
|-----------------|--------|----------------|----------------|----------------|----------------|----------------|----------------|
| | | 借 入 額 | 償 還 額 | 年 度 末 現 在 額 | 借 入 額 | 償 還 額 | 年 度 末 現 在 額 |
| (般 会 計) | | 千円 | 千円 | 千円 | 千円 | 千円 | 千円 |
| 旧 臨 時 軍 事 費 | 1 | | | 41,421,962 | | | 41,421,962 |
| 交付税及び譲与税配付金 | 2 | | 583,881,482 | 11,677,629,640 | | 583,881,482 | 11,093,748,158 |
| 旧国営土地改良事業 | 3 | | 21,633,049 | 34,048,031 | | 15,333,776 | 18,714,255 |
| 日本高速道路保有・債務返済機構 | 4 | | 123,937,412 | 120,666,765 | | 120,666,765 | |
| 旧国立高度専門医療センター | 5 | | 8,633,735 | 54,125,365 | | 8,208,893 | 45,916,472 |
| 旧社会資本整備事業 | 6 | | 166,666 | | | | |
| 計 | 7 | | 738,252,344 | 11,927,891,762 | | 728,090,915 | 11,199,800,847 |
| (特 別 会 計) | | | | | | | |
| 交付税及び譲与税配付金 | 8 | 32,417,295,408 | 32,817,295,408 | 32,417,295,408 | 32,017,295,408 | 32,417,295,408 | 32,017,295,408 |
| 財 政 投 融 資 | 9 | | | 9,000,000 | | | 9,000,000 |
| エ ネ ル ギ ー 対 策 | 10 | 6,504,579,000 | 5,686,108,756 | 6,697,716,656 | 7,158,056,000 | 6,534,403,552 | 7,321,369,104 |
| 年 金 | 11 | 1,469,772,460 | 1,479,228,213 | 1,469,772,460 | 1,464,007,539 | 1,469,772,460 | 1,464,007,539 |
| 食 料 安 定 供 給 | 12 | 2,400,446 | 5,081,784 | 47,151,281 | 1,975,800 | 5,637,393 | 43,489,688 |
| 国有林野事業債務管理 | 13 | 313,100,000 | 324,664,310 | 1,237,499,823 | 324,000,000 | 338,889,310 | 1,222,610,513 |
| 自 動 車 安 全 | 14 | | 44,068,536 | 613,625,744 | | 41,390,536 | 572,235,208 |
| 計 | 15 | 40,707,147,314 | 40,356,447,007 | 42,492,061,372 | 40,965,334,747 | 40,807,388,659 | 42,650,007,460 |
| 合 計 | 16 | 40,707,147,314 | 41,094,699,351 | 54,419,953,134 | 40,965,334,747 | 41,535,479,575 | 53,849,808,306 |

(備考) 旧臨時軍事費については、第16表備考参照。

会 計 別 増 減 額 (最近5年間)

| 30 | | | 令 和 元 年 度 | | | 2 | | | 番 号 |
|----------------|----------------|----------------|----------------|----------------|----------------|----------------|----------------|----------------|--------|
| 借 入 額 | 償 還 額 | 年 度 末 現 在 額 | 借 入 額 | 償 還 額 | 年 度 末 現 在 額 | 借 入 額 | 償 還 額 | 年 度 末 現 在 額 | |
| 千円 | 千円 | 千円 | 千円 | 千円 | 千円 | 千円 | 千円 | 千円 | |
| | | 41,421,962 | | | 41,421,962 | | | 41,421,962 | 1 |
| | 583,881,482 | 10,509,866,676 | | 583,881,482 | 9,925,985,194 | | 583,881,482 | 9,342,103,712 | 2 |
| | 10,118,708 | 8,595,547 | | 5,992,334 | 2,603,213 | | 2,603,213 | | 3 |
| | | | | | | | | | 4 |
| | 7,731,633 | 38,184,840 | | 6,931,921 | 31,252,919 | | 6,154,935 | 25,097,985 | 5 |
| | 601,731,822 | 10,598,069,024 | | 596,805,737 | 10,001,263,288 | | 592,639,629 | 9,408,623,658 | 7 |
| 31,617,295,408 | 32,017,295,408 | 31,617,295,408 | 31,232,295,408 | 31,617,295,408 | 31,232,295,408 | 30,962,295,408 | 31,232,295,408 | 30,962,295,408 | 8 |
| | 9,000,000 | | | | | | | | 9 |
| 7,607,896,000 | 7,180,078,518 | 7,749,186,586 | 7,910,264,000 | 7,627,217,933 | 8,032,232,653 | 8,157,875,000 | 7,925,202,790 | 8,264,904,863 | 10 |
| 1,458,290,556 | 1,464,007,539 | 1,458,290,556 | 1,452,421,193 | 1,458,290,556 | 1,452,421,193 | 1,446,629,692 | 1,452,421,193 | 1,446,629,692 | 11 |
| 2,330,070 | 6,029,213 | 39,790,545 | 1,889,696 | 6,390,459 | 35,289,781 | 1,520,379 | 6,694,614 | 30,115,547 | 12 |
| 329,800,000 | 346,439,310 | 1,205,971,203 | 335,800,000 | 355,214,560 | 1,186,556,643 | 341,900,000 | 363,002,060 | 1,165,454,583 | 13 |
| | 38,992,536 | 533,242,672 | | 36,860,536 | 496,382,136 | 54,000,000 | 35,111,337 | 515,270,799 | 14 |
| 41,015,612,034 | 41,061,842,524 | 42,603,776,969 | 40,932,670,297 | 41,101,269,452 | 42,435,177,814 | 40,964,220,479 | 41,014,727,401 | 42,384,670,892 | 15 |
| 41,015,612,034 | 41,663,574,346 | 53,201,845,994 | 40,932,670,297 | 41,698,075,189 | 52,436,441,101 | 40,964,220,479 | 41,607,367,030 | 51,793,294,550 | 16 |

18. 借入金の借入先別増減額（最近5年間）

| 年 度 | 区 分 | 総 額 | 借 入 先 | | | |
|-------|--------|----------------------|----------------------|------------|-------------|----------------|
| | | | 財政融資資金 | 閉 鎖 機 関 | 地方公共団体 | 民間金融機関 |
| 平成 28 | 借 入 額 | 千円 40,707,147,314 | 千円 10,793,960,314 | 千円 | 千円 | 千円 |
| | 償 還 額 | 41,094,699,351 | 12,063,843,101 | | | 29,913,187,000 |
| | 年度末現在額 | 54,419,953,134 | 23,655,491,672 | 41,421,962 | 138,528,000 | 30,584,511,500 |
| 29 | 借 入 額 | 40,965,334,747 | 10,391,197,747 | | | 30,574,137,000 |
| | 償 還 額 | 41,535,479,575 | 11,640,330,325 | | | 29,895,149,250 |
| | 年度末現在額 | 53,849,808,306 | 22,406,359,095 | 41,421,962 | 138,528,000 | 31,263,499,250 |
| 30 | 借 入 額 | 41,015,612,034 | 9,985,626,034 | | | 31,029,986,000 |
| | 償 還 額 | 41,663,574,346 | 11,110,825,096 | | | 30,552,749,250 |
| | 年度末現在額 | 53,201,845,994 | 21,281,160,032 | 41,421,962 | 138,528,000 | 31,740,736,000 |
| 令和 元 | 借 入 額 | 40,932,670,297 | 9,481,698,297 | | | 31,450,972,000 |
| | 償 還 額 | 41,698,075,189 | 10,686,501,689 | | | 31,011,573,500 |
| | 年度末現在額 | 52,436,441,101 | 20,076,356,640 | 41,421,962 | 138,528,000 | 32,180,134,500 |
| 2 | 借 入 額 | 40,964,220,479 | 9,026,905,479 | | | 31,937,315,000 |
| | 償 還 額 | 41,607,367,030 | 10,172,523,229 | | 496,801 | 31,434,347,000 |
| | 年度末現在額 | 51,793,294,550 | 18,930,738,890 | 41,421,962 | 138,031,199 | 32,683,102,500 |

（備考）閉鎖機関は、臨時軍事費特別会計であり、借入先は外資金庫及び横浜正金銀行である。

19. 一時借入金の負担会計別増減額（最近5年間）

| 負 担 会 計 | 番 号 | 平 成 28 年 度 | | | 29 | | |
|-------------|-----|-----------------------|-----------------------|---------|-----------------------|-----------------------|-------------------|
| | | 借 入 額 | 償 還 額 | 年度末現在額 | 借 入 額 | 償 還 額 | 年度末現在額 |
| （特 別 会 計） | 1 | 千円 446,509,421,342 | 千円 446,509,421,342 | 千円 — | 千円 472,889,720,063 | 千円 472,716,724,063 | 千円 172,996,000 |
| 交付税及び譲与税配付金 | 2 | 430,234,311,000 | 430,234,311,000 | | 456,722,223,000 | 456,549,227,000 | 172,996,000 |
| 財 政 投 融 資 | 3 | 3,600,000 | 3,600,000 | | | | |
| 年 金 | 4 | 16,271,510,342 | 16,271,510,342 | | 16,167,497,063 | 16,167,497,063 | |

| 30 | | | 令 和 元 年 度 | | | 2 | | | 番 号 |
|-----------------------|-----------------------|---------|-----------------------|-----------------------|------------------|-----------------------|-----------------------|-------------------|-----|
| 借 入 額 | 償 還 額 | 年度末現在額 | 借 入 額 | 償 還 額 | 年度末現在額 | 借 入 額 | 償 還 額 | 年度末現在額 | |
| 千円 446,688,130,928 | 千円 446,861,126,928 | 千円 — | 千円 417,502,922,666 | 千円 417,406,845,666 | 千円 96,077,000 | 千円 272,970,865,313 | 千円 272,855,461,313 | 千円 211,481,000 | 1 |
| 430,584,048,000 | 430,757,044,000 | | 400,003,436,000 | 399,907,359,000 | 96,077,000 | 255,541,811,000 | 255,426,407,000 | 211,481,000 | 2 |
| | | | | | | | | | 3 |
| 16,104,082,928 | 16,104,082,928 | | 17,499,486,666 | 17,499,486,666 | | 17,429,054,313 | 17,429,054,313 | | 4 |

第4部 政府短期証券

| | 頁 |
|------------------------------------|----|
| 20. 政府短期証券の名称別増減額 ……………(最近3年間) …… | 65 |
| 21. 国庫短期証券の所有者別現在額 ……………(最近3年間) …… | 65 |

20. 政府短期証券の名称別増減額(最近3年間)

| 年 度 | 区 分 | 総 額 | 財務省証券 | 財政融資 資金証券 | 外国為替 資金証券 | 石 油 証 券 | 原子力損害 賠償支援証券 | 食糧証券 |
|------|--------|-------------|------------|--------------|--------------|-----------|-----------------|---------|
| | | 百万円 | 百万円 | 百万円 | 百万円 | 百万円 | 百万円 | 百万円 |
| 平成30 | 発行額 | 251,067,000 | | | 246,093,300 | 4,658,700 | | 315,000 |
| | 償還額 | 252,366,920 | | | 247,383,220 | 4,658,700 | | 325,000 |
| | 年度末現在額 | 73,349,010 | — | — | 72,073,310 | 1,185,700 | — | 90,000 |
| 令和元 | 発行額 | 251,517,120 | | | 246,940,520 | 4,369,600 | | 207,000 |
| | 償還額 | 250,447,310 | | | 245,866,710 | 4,380,600 | | 200,000 |
| | 年度末現在額 | 74,418,820 | — | — | 73,147,120 | 1,174,700 | — | 97,000 |
| 2 | 発行額 | 406,426,500 | 15,399,400 | | 386,024,100 | 4,687,000 | | 316,000 |
| | 償還額 | 390,546,320 | 15,399,400 | | 370,149,120 | 4,698,800 | | 299,000 |
| | 年度末現在額 | 90,299,000 | — | — | 89,022,100 | 1,162,900 | — | 114,000 |

(備考) 各証券の計数は、発行根拠別の内訳であり、「財務省証券」とは、財政法第7条第1項の規定により発行された政府短期証券であり、「財政融資資金証券」とは、財政融資資金法第9条第1項の規定により発行された政府短期証券であり、「外国為替資金証券」とは、特別会計に関する法律第83条第1項の規定により発行された政府短期証券であり、「石油証券」とは、同法第94条第2項及び第95条第1項の規定により発行された政府短期証券であり、「原子力損害賠償支援証券」とは、同法第94条第4項及び第95条第1項の規定により発行された政府短期証券であり、「食糧証券」とは、同法第136条第1項及び第137条第1項の規定により発行された政府短期証券である。

21. 国庫短期証券の所有者別現在額
(最近3年間)

| 所 有 者 | 番 号 | 平成30年度 | | 令和元年度 | | 2 | |
|-------------|--------|--------------|-------|--------------|-------|--------------|-------|
| | | 金 額 | 割 合 | 金 額 | 割 合 | 金 額 | 割 合 |
| | | 百万円 | % | 百万円 | % | 百万円 | % |
| 政 府 | 1 | 2,300 | 0.0 | 2,300 | 0.0 | 1,200 | 0.0 |
| 財 政 融 資 資 金 | 2 | 500 | 0.0 | 500 | 0.0 | | |
| 国 債 整 理 基 金 | 3 | 1,800 | 0.0 | 1,800 | 0.0 | 1,200 | 0.0 |
| 金 融 機 関 | 4 | 18,241,769 | 18.7 | 13,335,415 | 13.6 | 64,007,846 | 36.9 |
| 日 本 銀 行 | 5 | 10,362,270 | 10.6 | 10,366,700 | 10.6 | 36,373,090 | 21.0 |
| 市 中 金 融 機 関 | 6 | 7,879,499 | 8.1 | 2,968,715 | 3.0 | 27,634,756 | 15.9 |
| そ の 他 | 7 | 79,201,011 | 81.3 | 84,878,505 | 86.4 | 109,384,734 | 63.1 |
| | | (24,096,070) | | (23,797,400) | | (83,094,780) | |
| 合 計 | 8 | 97,445,080 | 100.0 | 98,216,220 | 100.0 | 173,393,780 | 100.0 |

(備考) 合計の〔 〕内書は、割引短期国庫債券である。

第5部 政府保証債務

| | 頁 |
|---------------------------------------|----|
| 22. 令和2年度中の政府保証債券の名称別増減額 | 67 |
| 23. 令和2年度中の政府保証借入金の機関別増減額 | 70 |
| 24. 政府保証債券の名称別増減額(最近5年間) | 72 |
| 25. 政府保証借入金の機関別増減額(最近5年間) | 76 |

22. 令和2年度中の政府保証債券の名称別増減額（1）

| 名 称 | 令和2年度首現在額 | | 発 行 額 | | 償 還 額 | | 令和2年度末現在額 | |
|--|----------------|--|-------------|-------------------|---------------|---|----------------|--|
| | 千円 | 回 記 号 | 千円 | 回 記 号 | 千円 | 回 記 号 | 千円 | 回 記 号 |
| 国 内 債 券 | | | | | | | | |
| (株 式 会 社) 日本政策金融公庫 日本政策金融公庫債券 | 715,000,000 | {15・19・23・ 25・26・28・ 29・31～58 回 | 200,000,000 | {自 59回 至 63回 | 100,000,000 | 15・32～34 回 | 815,000,000 | {19・23・25・ 26・28・29・ 31・35～63 回 |
| (独 立 行 政 法 人) 日本高速道路保有・ 債務返済機構 道 路 債 券 | 80,000,000 | 340・344回 | | | 80,000,000 | 340・344回 | | |
| (独 立 行 政 法 人) 日本高速道路保有・ 債務返済機構 日 本 高 速 道 路 保 有 ・ 債 務 返 済 機 構 債 券 | 16,051,500,000 | {2・6・9・13・ 15・18・22・ 26・28・31・ 35・38・43・ 45・48・50・ 53・55・57・ 59・61・63・ 65・68・70・ 72・74・76・ 79・81・83・ 84・86・88・ 90・92・94・ 96・97・99・ 101・102・ 104・106・ 107・ 109～112・ 114～118・ 120～127・ 129・130・ 132～139・ 141～143・ 145～149・ 151～155・ 157～404 回 | 120,000,000 | {自 405回 至 414回 | 1,270,000,000 | {2・6・9・ 104・107・ 110・112・ 115・117・ 120・122・ 124・126・ 129・132 回 | 14,901,500,000 | {13・15・18・ 22・26・28・ 31・35・38・ 43・45・48・ 50・53・55・ 57・59・61・ 63・65・68・ 70・72・74・ 76・79・81・ 83・84・86・ 88・90・92・ 94・96・97・ 99・101・ 102・106・ 109・111・ 114・116・ 118・121・ 123・125・ 127・130・ 133～139・ 141～143・ 145～149・ 151～155・ 157～414 回 |
| (新 関 西 国 際 空 港) 株 式 会 社 関 西 国 際 空 港 債 券 | 117,370,000 | {49・51・54・ 57～59 回 | | | 18,000,000 | 57回 | 99,370,000 | {49・51・54・ 58・59 回 |
| (新 関 西 国 際 空 港) 株 式 会 社 新 関 西 国 際 空 港 債 券 | 197,100,000 | {自 1回 至 7回 | | | | | 197,100,000 | {自 1回 至 7回 |
| (株 式 会 社) 日本政策投資銀行 日 本 政 策 投 資 銀 行 債 券 | 210,000,000 | {12・14・ 15・17・ 19・20・ 22 回 | | | | | 210,000,000 | {12・14・ 15・17・ 19・20・22 回 |
| (株 式 会 社) 日本政策投資銀行 株 式 会 社 日 本 政 策 投 資 銀 行 社 債 | 1,630,000,000 | {3・4・9・11・ 14・16・19・ 22～62 回 | 150,000,000 | {自 63回 至 69回 | 270,000,000 | {9・24・25・ 27・45・47 回 | 1,510,000,000 | {3・4・11・ 14・16・19・ 22・23・26・ 28～44・ 46・48～69 回 |

22. 令和2年度中の政府保証債券の名称別増減額（2）

| 名 称 | 令和2年度首現在額 | | 発行額 | | 償還額 | | 令和2年度末現在額 | |
|--|----------------|--|---------------|-------------------|---------------|--|----------------|--|
| | 千円 | 回 記 号 | 千円 | 回 記 号 | 千円 | 回 記 号 | 千円 | 回 記 号 |
| (預金保険機構) 預金保険機構債 | 1,870,000,000 | {204・ 207～209・ 211・ 213～226 回 | 580,000,000 | {自 227回 至 232回 | 600,000,000 | {204・ 207～209・ 215・216回 | 1,850,000,000 | {211・213・ 214・ 217～232 回 |
| (銀行等保有株式) 取得機構債 銀行等保有株式 取得機構債 | 400,000,000 | {自 38回 至 40回 | | | 400,000,000 | {自 38回 至 40回 | | |
| (原子力損害賠償・) 廃炉等支援機構 原子力損害賠償・ 廃炉等支援機構債 | 800,000,000 | {自 9回 至 14回 | 250,000,000 | {自 15回 至 16回 | 250,000,000 | 10・12回 | 800,000,000 | {9・11・ 13～16 回 |
| (株式会社東日本大震災) 事業者再生支援機構 株式会社東日本大震災 事業者再生支援機構債券 | 20,000,000 | 1回 | | | | | 20,000,000 | 1回 |
| (株式会社民間資金等) 活用事業推進機構 民間資金等活用事業 推進機構債券 | 68,000,000 | {自 1回 至 3回 | | | | | 68,000,000 | {自 1回 至 3回 |
| (株式会社海外通信・放送・) 郵便事業支援機構 株式会社海外通信・放送・ 郵便事業支援機構債券 | | | 10,000,000 | 1回 | | | 10,000,000 | 1回 |
| (一般財団法人民間都市) 開発推進機構 民間都市開発債券 | 53,800,000 | {自 16回 至 22回 | 32,000,000 | {自 23回 至 25回 | | | 85,800,000 | {自 16回 至 25回 |
| (中部国際空港) 株式会社 中部国際空港債券 | 142,700,000 | {13・15・ 18～28 回 | 17,300,000 | 29回 | 20,800,000 | 13・20回 | 139,200,000 | {15・18・19・ 21～29 回 |
| (地方公共団体) 金融機構 公営企業債券 | 184,900,000 | {自 1回 至 5回 | | | 39,900,000 | 1回 | 145,000,000 | {自 2回 至 5回 |
| (地方公共団体) 金融機構 地方公共団体 金融機構債券 | 5,610,390,000 | {11～123回 (10年) 7～10回 (4年) 13～20回 (6年) 1～7回 (8年) | 60,000,000 | 11回(4年) | 892,530,000 | {11～22回 (10年) 7回(4年) 13～15回 (6年) | 4,777,860,000 | {23～123回 (10年) 8～11回 (4年) 16～20回 (6年) 1～7回 (8年) |
| 国内債券計 | 28,150,760,000 | | 1,419,300,000 | | 3,941,230,000 | | 25,628,830,000 | |

22. 令和2年度中の政府保証債券の名称別増減額（3）

| 名 称 | 令和2年度首現在額 | | 発 行 額 | | 償 還 額 | | 令和2年度末現在額 | |
|--------------------------------|-----------------------|-------------------------|---------------------|--------|---------------------|-----------------------------|-----------------------|---|
| | | 回 記 号 | | 回 記 号 | | 回 記 号 | | 回 記 号 |
| 外 貨 債 券 | | | | | | | | |
| (株 式 会 社) (国 際 協 力 銀 行) | 千円 (4,853,400,000) | | 千円 (860,000,000) | | 千円 (832,900,000) | | 千円 (4,880,500,000) | |
| 国 際 協 力 銀 行 債 国 外 社 債 | ドル 43,550,000,000 | {4・9～ 19・22～ 42 回 | ドル 7,500,000,000 | 43～46回 | ドル 7,000,000,000 | {11・22・23・ 26・27・30 回 | ドル 44,050,000,000 | {4・9・10・ 12～19・ 24・25・28・ 29・ 31～46 回 |
| | ポンド 425,000,000 | 7回 | ポンド 250,000,000 | 47回 | ポンド 425,000,000 | 7回 | ポンド 250,000,000 | 47回 |
| (独 立 行 政 法 人) (国 際 協 力 機 構) | 千円 (165,000,000) | | 千円 (55,000,000) | | | | 千円 (220,000,000) | |
| 国 際 協 力 機 構 債 券 | ドル 1,500,000,000 | {自 2回 至 4回 | ドル 500,000,000 | 5回 | | | ドル 2,000,000,000 | {自 2回 至 5回 |
| (株 式 会 社) (日 本 政 策 投 資 銀 行) | 千円 (1,372,700,000) | | 千円 (297,000,000) | | 千円 (5,600,000) | | 千円 (1,664,100,000) | |
| 日 本 開 発 銀 行 円 建 債 券 | 千円 25,000,000 | 67回 | | | | | 千円 25,000,000 | 67回 |
| 日 本 政 策 投 資 銀 行 外 貨 債 券 等 | ユーロ 700,000,000 | 14回 | | | | | ユーロ 700,000,000 | 14回 |
| | 千円 255,000,000 | {5～7・ 10・11 回 | | | | | 千円 255,000,000 | {5～7・ 10・11 回 |
| 株 式 会 社 日 本 政 策 投 資 銀 行 社 債 | ドル 9,100,000,000 | {10・12～ 20 回 | ドル 2,700,000,000 | 21～23回 | | | ドル 11,800,000,000 | {10・ 12～23 回 |
| (地 方 公 共 団 体) (金 融 機 構) | 千円 (110,000,000) | | | | 千円 (110,000,000) | | | |
| 地 方 公 共 団 体 金 融 機 構 外 貨 債 券 | ドル 1,000,000,000 | 1回 | | | ドル 1,000,000,000 | 1回 | | |
| 外 貨 債 券 等 計 | 千円 6,501,100,000 | | 千円 1,212,000,000 | | 千円 948,500,000 | | 千円 6,764,600,000 | |
| 政 府 保 証 債 合 計 | 千円 34,651,860,000 | | 千円 2,631,300,000 | | 千円 4,889,730,000 | | 千円 32,393,430,000 | |

(備考) () は邦貨換算額であり、年度首現在額の換算率は、1ドル110円、1ポンド148円、1ユーロ131円であり、年度末現在額の換算率は、1ドル110円、1ポンド140円、1ユーロ123円である。

23. 令和2年度中の政府保証借入金の機関別増減額

| 名 称 | 令和2年度首現在額 | 借 入 額 | 償 還 額 | 令和2年度末現在額 |
|---|----------------------|----------------------|----------------------|----------------------|
| | 千円 | 千円 | 千円 | 千円 |
| 国 内 借 入 金 | | | | |
| 独立行政法人農業者年金基金 | 290,000,000 | 54,100,000 | 96,800,000 | 247,300,000 |
| 独立行政法人鉄道建設・ 運輸施設整備支援機構 | 4,100,000 | 1,755,000 | 4,100,000 | 1,755,000 |
| 独立行政法人石油天然ガス・ 金属鉱物資源機構 | 672,430,774 | 641,583,936 | 672,430,774 | 641,583,936 |
| 預 金 保 険 機 構 | 93,200,000 | 73,000,000 | 93,200,000 | 73,000,000 |
| (1) 「預金保険法」に係る業務 ((2)に掲げるものを除く。)に 関するもの | | | | |
| (2) 危機対応業務に関するもの | | | | |
| (3) 金融再生業務及び廃止前の 「金融機能の安定化のための 緊急措置に関する法律」に係 る業務に関するもの | 45,500,000 | 38,000,000 | 45,500,000 | 38,000,000 |
| (4) 金融機能強化業務に関する もの | 47,700,000 | 35,000,000 | 47,700,000 | 35,000,000 |
| 銀行等保有株式取得機構 | | 150,000,000 | | 150,000,000 |
| 株式会社産業革新投資機構 | 335,000,000 | 255,000,000 | 335,000,000 | 255,000,000 |
| 原子力損害賠償・廃炉等支援機構 | 200,000,000 | 200,000,000 | 200,000,000 | 200,000,000 |
| 株式会社東日本大震災事業者再生支援機構 | 3,600,000 | 7,200,000 | 7,200,000 | 3,600,000 |
| 一般財団法人民間都市開発推進機構 | 5,800,000 | | | 5,800,000 |
| 国 内 借 入 金 計 | 1,604,130,774 | 1,382,638,936 | 1,408,730,774 | 1,578,038,936 |
| 外 貨 借 入 金 | | | | |
| 政府保証借入金合計 | 1,604,130,774 | 1,382,638,936 | 1,408,730,774 | 1,578,038,936 |

24. 政府保証債券の

| 名 称 | 番 号 | 平成 28 年 度 | | | 29 | | |
|---|--------|---------------|---------------|----------------|---------------|---------------|----------------|
| | | 発 行 額 | 償 還 額 | 年 度 末 現 在 額 | 発 行 額 | 償 還 額 | 年 度 末 現 在 額 |
| (国 内 債 券) | | 千円 | 千円 | 千円 | 千円 | 千円 | 千円 |
| 国 民 生 活 債 券 | 1 | | 20,000,000 | 30,000,000 | | 30,000,000 | — |
| 中 小 企 業 債 券 | 2 | | 30,000,000 | 40,000,000 | | 20,000,000 | 20,000,000 |
| 公 営 企 業 債 券 | 3 | | 661,750,000 | 993,670,000 | | 587,650,000 | 406,020,000 |
| 日 本 政 策 投 資 銀 行 債 券 | 4 | | 100,000,000 | 360,000,000 | | 100,000,000 | 260,000,000 |
| 道 路 債 券 | 5 | | | 80,000,000 | | | 80,000,000 |
| 日本高速道路保有・債務返済機構債券 | 6 | 956,000,000 | 1,900,000,000 | 18,726,000,000 | 1,315,000,000 | 2,103,000,000 | 17,938,000,000 |
| 預 金 保 険 機 構 債 券 | 7 | 680,000,000 | 880,000,000 | 1,630,000,000 | 500,000,000 | 350,000,000 | 1,780,000,000 |
| 関 西 国 際 空 港 債 券 | 8 | | 34,930,000 | 197,840,000 | | 39,700,000 | 158,140,000 |
| 民 間 都 市 開 発 債 券 | 9 | 10,000,000 | | 31,800,000 | 5,000,000 | | 36,800,000 |
| 中 部 国 際 空 港 債 券 | 10 | 7,900,000 | 10,000,000 | 155,200,000 | 4,400,000 | 10,000,000 | 149,600,000 |
| 銀行等保有株式取得機構債券 | 11 | 400,000,000 | 300,000,000 | 850,000,000 | 450,000,000 | 450,000,000 | 850,000,000 |
| 東 日 本 高 速 道 路 債 券 | 12 | 10,000,000 | 90,000,000 | 120,000,000 | | 60,000,000 | 60,000,000 |
| 首 都 高 速 道 路 株 式 会 社 債 券 | 13 | 12,200,000 | 39,400,000 | 51,100,000 | | 20,400,000 | 30,700,000 |
| 中 日 本 高 速 道 路 債 券 | 14 | | 140,000,000 | 230,000,000 | | 120,000,000 | 110,000,000 |
| 西 日 本 高 速 道 路 債 券 | 15 | 11,400,000 | 96,400,000 | 165,400,000 | | 82,000,000 | 83,400,000 |
| 阪 神 高 速 道 路 株 式 会 社 債 券 | 16 | | 12,560,000 | 21,600,000 | | 10,500,000 | 11,100,000 |
| 日 本 政 策 金 融 公 庫 債 券 | 17 | 120,000,000 | 180,000,000 | 740,000,000 | 115,000,000 | 70,000,000 | 785,000,000 |
| 株 式 会 社 日 本 政 策 投 資 銀 行 社 債 券 | 18 | 150,000,000 | 30,000,000 | 1,320,000,000 | 250,000,000 | 80,000,000 | 1,490,000,000 |
| 地 方 公 営 企 業 等 金 融 機 構 債 券 | 19 | | | 562,500,000 | | | 562,500,000 |
| 地 方 公 共 団 体 金 融 機 構 債 券 | 20 | 600,000,000 | 220,000,000 | 6,089,300,000 | 765,000,000 | 310,000,000 | 6,544,300,000 |
| 新 関 西 国 際 空 港 債 券 | 21 | 28,000,000 | | 145,000,000 | 32,000,000 | | 177,000,000 |
| 原 子 力 損 害 賠 償 支 援 機 構 債 券 | 22 | | 150,000,000 | 300,000,000 | | 150,000,000 | 150,000,000 |
| 原 子 力 損 害 賠 償 ・ 廃 炉 等 支 援 機 構 債 券 | 23 | 150,000,000 | | 300,000,000 | 500,000,000 | 150,000,000 | 650,000,000 |
| 民 間 資 金 等 活 用 事 業 推 進 機 構 債 券 | 24 | 5,000,000 | | 5,000,000 | | | 5,000,000 |
| 株 式 会 社 東 日 本 大 震 災 事 業 者 再 生 支 援 機 構 債 券 | 25 | | | — | 20,000,000 | | 20,000,000 |
| 株 式 会 社 海 外 通 信 ・ 放 送 ・ 郵 便 事 業 支 援 機 構 債 券 | 26 | | | — | | | — |
| 計 | 27 | 3,140,500,000 | 4,895,040,000 | 33,144,410,000 | 3,956,400,000 | 4,743,250,000 | 32,357,560,000 |

名称別増減額（最近5年間）（1）

| 30 | | | 令和元年度 | | | 2 | | | 番号 |
|---------------|---------------|----------------|---------------|---------------|----------------|---------------|---------------|----------------|----|
| 発行額 | 償還額 | 年度末現在額 | 発行額 | 償還額 | 年度末現在額 | 発行額 | 償還額 | 年度末現在額 | |
| 千円 | 千円 | 千円 | 千円 | 千円 | 千円 | 千円 | 千円 | 千円 | |
| | | — | | | — | | | — | 1 |
| | 20,000,000 | — | | | — | | | — | 2 |
| | 221,120,000 | 184,900,000 | | | 184,900,000 | | 39,900,000 | 145,000,000 | 3 |
| | 50,000,000 | 210,000,000 | | | 210,000,000 | | | 210,000,000 | 4 |
| | | 80,000,000 | | | 80,000,000 | | 80,000,000 | — | 5 |
| 1,127,500,000 | 2,133,000,000 | 16,932,500,000 | 520,000,000 | 1,401,000,000 | 16,051,500,000 | 120,000,000 | 1,270,000,000 | 14,901,500,000 | 6 |
| 600,000,000 | 680,000,000 | 1,700,000,000 | 570,000,000 | 400,000,000 | 1,870,000,000 | 580,000,000 | 600,000,000 | 1,850,000,000 | 7 |
| | 25,270,000 | 132,870,000 | | 15,500,000 | 117,370,000 | | 18,000,000 | 99,370,000 | 8 |
| 2,000,000 | | 38,800,000 | 15,000,000 | | 53,800,000 | 32,000,000 | | 85,800,000 | 9 |
| 26,500,000 | 31,700,000 | 144,400,000 | 2,900,000 | 4,600,000 | 142,700,000 | 17,300,000 | 20,800,000 | 139,200,000 | 10 |
| 400,000,000 | 400,000,000 | 850,000,000 | | 450,000,000 | 400,000,000 | | 400,000,000 | — | 11 |
| | 50,000,000 | 10,000,000 | | 10,000,000 | — | | | — | 12 |
| | 18,500,000 | 12,200,000 | | 12,200,000 | — | | | — | 13 |
| | 80,000,000 | 30,000,000 | | 30,000,000 | — | | | — | 14 |
| | 47,000,000 | 36,400,000 | | 36,400,000 | — | | | — | 15 |
| 3,500,000 | 11,100,000 | 3,500,000 | | 3,500,000 | — | | | — | 16 |
| 105,000,000 | 90,000,000 | 800,000,000 | 45,000,000 | 130,000,000 | 715,000,000 | 200,000,000 | 100,000,000 | 815,000,000 | 17 |
| 250,000,000 | 160,000,000 | 1,580,000,000 | 250,000,000 | 200,000,000 | 1,630,000,000 | 150,000,000 | 270,000,000 | 1,510,000,000 | 18 |
| | 422,500,000 | 140,000,000 | | 140,000,000 | — | | | — | 19 |
| 260,000,000 | 320,000,000 | 6,484,300,000 | 100,000,000 | 973,910,000 | 5,610,390,000 | 60,000,000 | 892,530,000 | 4,777,860,000 | 20 |
| 20,100,000 | | 197,100,000 | | | 197,100,000 | | | 197,100,000 | 21 |
| | 150,000,000 | — | | | — | | | — | 22 |
| 300,000,000 | 150,000,000 | 800,000,000 | 250,000,000 | 250,000,000 | 800,000,000 | 250,000,000 | 250,000,000 | 800,000,000 | 23 |
| 13,000,000 | | 18,000,000 | 50,000,000 | | 68,000,000 | | | 68,000,000 | 24 |
| | | 20,000,000 | | | 20,000,000 | | | 20,000,000 | 25 |
| | | — | | | — | 10,000,000 | | 10,000,000 | 26 |
| 3,107,600,000 | 5,060,190,000 | 30,404,970,000 | 1,802,900,000 | 4,057,110,000 | 28,150,760,000 | 1,419,300,000 | 3,941,230,000 | 25,628,830,000 | 27 |

24. 政府保証債券の

| 名 称 | 番 号 | 平成 28 年 度 | | | 29 | | |
|----------------|-----|----------------------|----------------------|-----------------------|----------------------|-----------------------|----------------------|
| | | 発 行 額 | 償 還 額 | 年 度 末 現 在 額 | 発 行 額 | 償 還 額 | 年 度 末 現 在 額 |
| (外 貨 債 券) | | | | | | | |
| 日本政策投資銀行外貨債券等 | 28 | | ドル 900,000,000 | — | | | — |
| | 29 | | | ユーロ 700,000,000 | | | ユーロ 700,000,000 |
| | 30 | | 円 75,000,000,000 | 円 280,000,000,000 | | | 円 280,000,000,000 |
| 公営企業金融公庫外貨債券等 | 31 | | | ドル 1,000,000,000 | | ドル 1,000,000,000 | — |
| | 32 | | | ポンド 150,000,000 | | | ポンド 150,000,000 |
| | 33 | | 円 120,000,000,000 | 円 75,000,000,000 | | | 円 75,000,000,000 |
| 国際協力機構債券 | 34 | ドル 500,000,000 | | ドル 1,000,000,000 | ドル 500,000,000 | | ドル 1,500,000,000 |
| 国際協力銀行業務国外社債 | 35 | | ドル 4,000,000,000 | ドル 1,250,000,000 | | | ドル 1,250,000,000 |
| 国際協力銀行国外社債 | 36 | ドル 10,300,000,000 | | ドル 25,300,000,000 | ドル 14,500,000,000 | ドル 2,000,000,000 | ドル 37,800,000,000 |
| | 37 | | | カナダ・ドル 500,000,000 | | カナダ・ドル 500,000,000 | — |
| | 38 | | | ポンド 425,000,000 | | | ポンド 425,000,000 |
| 株式会社日本政策投資銀行社債 | 39 | ドル 1,650,000,000 | ドル 1,500,000,000 | ドル 6,705,000,000 | ドル 1,800,000,000 | ドル 1,000,000,000 | ドル 7,505,000,000 |
| 地方公共団体金融機構債券 | 40 | | | ドル 1,000,000,000 | | | ドル 1,000,000,000 |
| 計 (邦貨換算額) | 41 | 千円 1,800,650,000 | 千円 966,100,000 | 千円 4,956,375,000 | 千円 1,848,000,000 | 千円 878,800,000 | 千円 5,925,575,000 |
| 合 計 | 42 | 千円 4,941,150,000 | 千円 5,861,140,000 | 千円 38,100,785,000 | 千円 5,804,400,000 | 千円 5,622,050,000 | 千円 38,283,135,000 |

(備考) 1. 邦貨換算率は、第22表備考参照。

2. 日本政策投資銀行外貨債券等には、日本開発銀行外貨債券等が含まれている。

名称別増減額（最近5年間）（2）

| 30 | | | 令和元年度 | | | 2 | | | 番号 |
|---------------------|---------------------|----------------------|---------------------|---------------------|----------------------|---------------------|---------------------|----------------------|----|
| 発行額 | 償還額 | 年度末現在 | 発行額 | 償還額 | 年度末現在 | 発行額 | 償還額 | 年度末現在 | |
| | | — | | | — | | | — | 28 |
| | | ユーロ 700,000,000 | | | ユーロ 700,000,000 | | | ユーロ 700,000,000 | 29 |
| | | 円 280,000,000,000 | | | 円 280,000,000,000 | | | 円 280,000,000,000 | 30 |
| | | — | | | — | | | — | 31 |
| | | ポンド 150,000,000 | | ポンド 150,000,000 | — | | | — | 32 |
| | 円 75,000,000,000 | — | | | — | | | — | 33 |
| ドル 500,000,000 | | ドル 2,000,000,000 | | ドル 500,000,000 | ドル 1,500,000,000 | ドル 500,000,000 | | ドル 2,000,000,000 | 34 |
| | ドル 1,250,000,000 | — | | | — | | | — | 35 |
| ドル 6,500,000,000 | ドル 5,000,000,000 | ドル 39,300,000,000 | ドル 7,750,000,000 | ドル 3,500,000,000 | ドル 43,550,000,000 | ドル 7,500,000,000 | ドル 7,000,000,000 | ドル 44,050,000,000 | 36 |
| | | — | | | — | | | — | 37 |
| | | ポンド 425,000,000 | | | ポンド 425,000,000 | ポンド 250,000,000 | ポンド 425,000,000 | ポンド 250,000,000 | 38 |
| ドル 1,750,000,000 | ドル 1,000,000,000 | ドル 8,255,000,000 | ドル 1,800,000,000 | ドル 955,000,000 | ドル 9,100,000,000 | ドル 2,700,000,000 | | ドル 11,800,000,000 | 39 |
| | | ドル 1,000,000,000 | | | ドル 1,000,000,000 | | ドル 1,000,000,000 | — | 40 |
| 千円 1,079,510,000 | 千円 893,900,000 | 千円 6,111,185,000 | 千円 1,058,275,000 | 千円 668,360,000 | 千円 6,501,100,000 | 千円 1,212,000,000 | 千円 948,500,000 | 千円 6,764,600,000 | 41 |
| 千円 4,187,110,000 | 千円 5,954,090,000 | 千円 36,516,155,000 | 千円 2,861,175,000 | 千円 4,725,470,000 | 千円 34,651,860,000 | 千円 2,631,300,000 | 千円 4,889,730,000 | 千円 32,393,430,000 | 42 |

25. 政府保証借入金の

| 名 称 | 番 号 | 平成 28 年 度 | | | 29 | | |
|---------------------------|--------|---------------|---------------|----------------|---------------|---------------|----------------|
| | | 借 入 額 | 償 還 額 | 年 度 末 現 在 額 | 借 入 額 | 償 還 額 | 年 度 末 現 在 額 |
| (国 内 借 入 金) | | 千円 | 千円 | 千円 | 千円 | 千円 | 千円 |
| 独立行政法人農業者年金基金 | 1 | 60,200,000 | 79,600,000 | 376,600,000 | 57,400,000 | 81,100,000 | 352,900,000 |
| 独立行政法人農林漁業信用基金 | 2 | | 1,483,000 | 2,761,000 | | 761,000 | 2,000,000 |
| 独立行政法人鉄道建設・ 運輸施設整備支援機構 | 3 | 24,780,000 | 32,971,000 | 24,780,000 | 16,510,000 | 24,780,000 | 16,510,000 |
| 独立行政法人石油天然ガス・ 金属鉱物資源機構 | 4 | 610,474,589 | 941,260,930 | 610,474,589 | 424,233,123 | 610,474,589 | 424,233,123 |
| 中間貯蔵・環境安全事業 株式会社 | 5 | | 20,000,000 | — | | | — |
| 預 金 保 険 機 構 | 6 | 459,700,000 | 289,600,000 | 459,700,000 | 281,000,000 | 459,700,000 | 281,000,000 |
| 銀行等保有株式取得機構 | 7 | 200,000,000 | 300,000,000 | 200,000,000 | 100,000,000 | 200,000,000 | 100,000,000 |
| 株式会社産業革新投資機構 | 8 | 379,800,000 | 248,800,000 | 379,800,000 | 197,800,000 | 379,800,000 | 197,800,000 |
| 原子力損害賠償・ 廃炉等支援機構 | 9 | 400,000,000 | 400,000,000 | 400,000,000 | 200,000,000 | 400,000,000 | 200,000,000 |
| 株式 会 社 東日本大震災事業者再生支援機構 | 10 | 80,000,000 | 80,000,000 | 40,000,000 | 57,500,000 | 80,000,000 | 17,500,000 |
| 株式 会 社 民間資金等活用事業推進機構 | 11 | | | 15,000,000 | | | 15,000,000 |
| 一 般 財 団 法 人 民間都市開発推進機構 | 12 | | 10,000,000 | 5,800,000 | 5,800,000 | 5,800,000 | 5,800,000 |
| 合 計 | 13 | 2,214,954,589 | 2,403,714,930 | 2,514,915,589 | 1,340,243,123 | 2,242,415,589 | 1,612,743,123 |

機 関 別 増 減 額 (最近5年間)

| 30 | | | 令 和 元 年 度 | | | 2 | | | 番 号 |
|---------------|---------------|----------------|---------------|---------------|----------------|---------------|---------------|----------------|--------|
| 借 入 額 | 償 還 額 | 年 度 末 現 在 額 | 借 入 額 | 償 還 額 | 年 度 末 現 在 額 | 借 入 額 | 償 還 額 | 年 度 末 現 在 額 | |
| 千円 | 千円 | 千円 | 千円 | 千円 | 千円 | 千円 | 千円 | 千円 | |
| 54,800,000 | 82,500,000 | 325,200,000 | 64,900,000 | 100,100,000 | 290,000,000 | 54,100,000 | 96,800,000 | 247,300,000 | 1 |
| | | 2,000,000 | | 2,000,000 | — | | | — | 2 |
| 11,794,000 | 16,510,000 | 11,794,000 | 4,100,000 | 11,794,000 | 4,100,000 | 1,755,000 | 4,100,000 | 1,755,000 | 3 |
| 481,487,746 | 424,233,123 | 481,487,746 | 672,430,774 | 481,487,746 | 672,430,774 | 641,583,936 | 672,430,774 | 641,583,936 | 4 |
| | | — | | | — | | | — | 5 |
| 291,000,000 | 281,000,000 | 291,000,000 | 93,200,000 | 291,000,000 | 93,200,000 | 73,000,000 | 93,200,000 | 73,000,000 | 6 |
| | 100,000,000 | — | | | — | 150,000,000 | | 150,000,000 | 7 |
| 310,000,000 | 197,800,000 | 310,000,000 | 335,000,000 | 310,000,000 | 335,000,000 | 255,000,000 | 335,000,000 | 255,000,000 | 8 |
| 200,000,000 | 200,000,000 | 200,000,000 | 200,000,000 | 200,000,000 | 200,000,000 | 200,000,000 | 200,000,000 | 200,000,000 | 9 |
| 8,900,000 | 22,800,000 | 3,600,000 | 7,200,000 | 7,200,000 | 3,600,000 | 7,200,000 | 7,200,000 | 3,600,000 | 10 |
| | | 15,000,000 | | 15,000,000 | — | | | — | 11 |
| | | 5,800,000 | | | 5,800,000 | | | 5,800,000 | 12 |
| 1,357,981,746 | 1,324,843,123 | 1,645,881,746 | 1,376,830,774 | 1,418,581,746 | 1,604,130,774 | 1,382,638,936 | 1,408,730,774 | 1,578,038,936 | 13 |

第6部 国債整理基金

| | 頁 |
|-------------------------------------|----|
| 26. 国債整理基金特別会計決算額 ……………(最近3年間) …… | 79 |
| 27. 令和2年度国債整理基金特別会計予算及び決算額 …………… | 80 |
| 28. 国債整理基金の年度末基金残高表 ……………(最近5年間) …… | 82 |
| 29. 国債償還資金繰入額 ……………(最近5年間) …… | 83 |
| 30. 国債、借入金等の利子支払額 ……………(最近5年間) …… | 83 |
| 31. 令和2年度中の既償還未払額を含む国債の名称別増減額 | |
| (A) 内 国 債 …………… | 84 |
| (B) 外 国 債 …………… | 88 |
| 32. 令和2年度中の国債、借入金等の名称別利子支払額 …………… | 90 |

26. 国債整理基金特別会計決算額（最近3年間）

| 区 分 | 番 号 | 平成 30 年 度 | 令和 元 年 度 | 2 | 番 号 |
|-----------------|-----|-----------------|-----------------|-----------------|-----|
| | | 千円 | 千円 | 千円 | |
| 収 納 済 歳 入 額 | 1 | 186,158,078,329 | 186,969,755,193 | 188,973,488,797 | 1 |
| 債 務 償 還 額 | 2 | 70,978,902,199 | 71,080,069,566 | 69,142,071,587 | 2 |
| 公 債 等 償 還 | 3 | 28,087,879,275 | 28,346,883,903 | 26,416,859,187 | 3 |
| 借 入 金 償 還 | 4 | 41,605,322,924 | 41,457,485,663 | 41,453,512,400 | 4 |
| 政 府 短 期 証 券 償 還 | 5 | 1,285,700,000 | 1,275,700,000 | 1,271,700,000 | 5 |
| 利 子 及 割 引 料 | 6 | 8,514,719,160 | 8,289,543,566 | 8,036,577,265 | 6 |
| 公 債 利 子 等 | 7 | 8,489,956,029 | 8,269,359,632 | 8,015,622,628 | 7 |
| 借 入 金 利 子 | 8 | 24,763,130 | 20,183,933 | 20,954,637 | 8 |
| 政 府 短 期 証 券 利 子 | 9 | | | | 9 |
| 事 務 取 扱 費 | 10 | 29,202,183 | 31,734,199 | 16,940,388 | 10 |
| た ば 乙 特 別 税 | 11 | 124,811,898 | 123,768,428 | 112,151,388 | 11 |
| 公 債 金 | 12 | 103,285,347,527 | 104,238,259,537 | 108,503,859,615 | 12 |
| 株 式 売 払 収 入 | 13 | — | — | — | 13 |
| 配 当 金 収 入 | 14 | 68,461,825 | 61,045,153 | 34,557,038 | 14 |
| 運 用 収 入 | 15 | 112,047 | 113,474 | 104,729 | 15 |
| 雑 収 入 | 16 | 63,371,419 | 68,786,062 | 35,398,873 | 16 |
| 前 年 度 剰 余 金 収 入 | 17 | 3,093,150,071 | 3,076,435,208 | 3,091,827,915 | 17 |
| 支 出 済 歳 出 額 | 18 | 183,081,643,121 | 183,877,927,278 | 185,921,298,932 | 18 |
| 債 務 償 還 費 | 19 | 174,337,620,483 | 175,380,599,273 | 177,710,843,864 | 19 |
| 公 債 等 償 還 | 20 | 131,215,350,137 | 132,406,824,085 | 134,735,699,834 | 20 |
| 借 入 金 償 還 | 21 | 41,836,570,346 | 41,698,075,189 | 41,703,444,030 | 21 |
| 政 府 短 期 証 券 償 還 | 22 | 1,285,700,000 | 1,275,700,000 | 1,271,700,000 | 22 |
| 利 子 及 割 引 料 | 23 | 8,714,814,801 | 8,465,580,079 | 8,193,472,568 | 23 |
| 公 債 利 子 等 | 24 | 8,690,051,671 | 8,445,396,146 | 8,176,923,692 | 24 |
| 借 入 金 利 子 | 25 | 24,763,130 | 20,183,933 | 16,548,876 | 25 |
| 政 府 短 期 証 券 利 子 | 26 | | | | 26 |
| 事 務 取 扱 費 | 27 | 29,207,837 | 31,747,926 | 16,982,499 | 27 |
| 翌 年 度 へ 繰 越 額 | 28 | 3,076,435,208 | 3,091,827,915 | 3,052,189,866 | 28 |

（備考）1. 本表の支出済歳出額の債務償還費は、借換分を含む償還実績額である。

2. 翌年度へ繰越額は、「特別会計に関する法律」第8条第1項の規定による繰越額である。

27. 令和 2 年度 国債整理基金 歳入

| 区 分 | 歳入予算額 (補正後) | 収納済歳入額 | 他会計より受入額内訳 | | |
|---------------------|-----------------|-----------------|----------------|---------------|------------|
| | | | 債務償還費 | 利子及割引料 | 事務取扱費 |
| | 千円 | 千円 | 千円 | 千円 | 千円 |
| 他会計より受入 | 82,454,088,260 | 77,195,589,240 | 69,142,071,587 | 8,036,577,265 | 16,940,388 |
| 他会計より受入 | 82,447,114,814 | 77,191,105,236 | 69,142,071,587 | 8,032,171,504 | 16,862,146 |
| 一般会計より受入 | 23,023,444,291 | 22,324,518,823 | 14,931,550,086 | 7,377,057,570 | 15,911,168 |
| 交付税及び譲与税配付金特別会計より受入 | 31,789,709,421 | 31,328,507,271 | 31,328,372,408 | 134,863 | — |
| 外国為替資金特別会計より受入 | 431,602,131 | 279,812 | — | — | 279,812 |
| 財政投融资特別会計より受入 | 11,991,279,935 | 11,965,094,577 | 11,311,517,100 | 652,914,345 | 663,133 |
| エネルギー対策特別会計より受入 | 13,209,325,735 | 9,617,142,687 | 9,616,402,790 | 732,314 | 7,583 |
| 年金特別会計より受入 | 1,464,123,719 | 1,452,462,855 | 1,452,421,193 | 41,663 | — |
| 食料安定供給特別会計より受入 | 137,542,902 | 103,921,482 | 103,694,614 | 226,419 | 450 |
| 国有林野事業債務管理特別会計より受入 | 363,367,980 | 363,352,347 | 363,002,060 | 350,287 | — |
| 自動車安全特別会計より受入 | 36,718,700 | 35,825,381 | 35,111,337 | 714,044 | — |
| 東日本大震災復興他会計より受入 | 6,973,446 | 4,484,004 | — | 4,405,761 | 78,243 |
| 東日本大震災復興特別会計より受入 | 6,973,446 | 4,484,004 | — | 4,405,761 | 78,243 |
| 租 税 | 116,200,000 | 112,151,388 | — | — | — |
| 公 債 金 | 106,303,750,820 | 105,835,033,693 | — | — | — |
| 復興借換公債金 | 2,725,439,826 | 2,668,825,922 | — | — | — |
| 資産処分収入 | — | — | — | — | — |
| 配当金収入 | 34,557,037 | 34,557,038 | — | — | — |
| 運用収入 | 93,729,929 | 104,729 | — | — | — |
| 雑収入 | 106,550,446 | 35,398,873 | — | — | — |
| 前年度剰余金受入 | 25,261,598 | 3,091,827,915 | — | — | — |
| 合 計 | 191,859,577,916 | 188,973,488,797 | — | — | — |

特別会計予算及び決算額 歳 出

| 区 分 | 歳出予算額 (補正後) | 前年度繰越額 | 予算総則の規定 による経費増額 | 流用等増(△)減額 |
|----------------|------------------------|----------------------|--------------------|-----------|
| | 千円 | 千円 | 千円 | 千円 |
| 国債整理支出 | 189,090,207,187 | 3,066,566,316 | — | — |
| 証券等製造費 | 146,295 | 4,263 | | |
| 国債事務取扱手数料 | 30,781,183 | 46,315 | | |
| 賠償償還及払戻金 | 100,876 | | | |
| 貨幣交換差減補填金 | 76 | | | |
| 売却及償還差額補填金 | 91,000,000 | | | |
| 債務償還費 | 179,910,535,925 | 3,064,866,974 | | |
| 利子及割引料 | 9,057,642,832 | 1,648,764 | | |
| 復興債整理支出 | 2,769,370,729 | — | — | — |
| 国債事務取扱手数料 | 349,755 | | | |
| 株式売払手数料 | | | | |
| 売却及償還差額補填金 | 2,383,769 | | | |
| 債務償還費 | 2,759,996,881 | | | |
| 利子及割引料 | 6,640,324 | | | |
| 合 計 | 191,859,577,916 | 3,066,566,316 | — | — |

| 区 分 | 歳出予算現額 | 支出済歳出額 | 翌年度繰越額 | 不 用 額 |
|----------------|------------------------|------------------------|----------------------|----------------------|
| | 千円 | 千円 | 千円 | 千円 |
| 国債整理支出 | 192,156,773,503 | 183,213,431,959 | 3,051,991,204 | 5,891,350,340 |
| 証券等製造費 | 150,558 | 141,879 | 738 | 7,941 |
| 国債事務取扱手数料 | 30,827,498 | 16,760,280 | 21,827 | 14,045,391 |
| 賠償償還及払戻金 | 100,876 | 2,098 | | 98,778 |
| 貨幣交換差減補填金 | 76 | | | 76 |
| 売却及償還差額補填金 | 91,000,000 | | | 91,000,000 |
| 債務償還費 | 182,975,402,899 | 175,007,460,895 | 3,050,319,900 | 4,917,622,104 |
| 利子及割引料 | 9,059,291,596 | 8,189,066,807 | 1,648,738 | 868,576,050 |
| 復興債整理支出 | 2,769,370,729 | 2,707,866,972 | — | 61,503,757 |
| 国債事務取扱手数料 | 349,755 | 78,243 | | 271,512 |
| 株式売払手数料 | | | | |
| 売却及償還差額補填金 | 2,383,769 | | | 2,383,769 |
| 債務償還費 | 2,759,996,881 | 2,703,382,969 | | 56,613,912 |
| 利子及割引料 | 6,640,324 | 4,405,761 | | 2,234,563 |
| 合 計 | 194,926,144,232 | 185,921,298,932 | 3,051,991,204 | 5,952,854,097 |

(備考) 翌年度繰越額は、「特別会計に関する法律」第48条の規定に基づく歳出権の繰越額である。

28. 国債整理基金の年度末基金残高表（最近5年間）

| 区 分 | 平成28年度 | 29 | 30 | 令和元年度 | 2 |
|--------------------|-----------------|-----------------|-----------------|-----------------|-----------------|
| | 千円 | 千円 | 千円 | 千円 | 千円 |
| 償還財源繰入額等 | 75,165,783,687 | 71,536,709,348 | 69,761,956,831 | 69,867,357,864 | 67,920,737,175 |
| 公債等 | 34,283,647,552 | 30,223,135,093 | 28,156,633,907 | 28,409,872,201 | 26,467,224,775 |
| 一般会計負担分 | 13,158,352,998 | 14,051,314,801 | 14,358,719,617 | 14,301,903,253 | 14,588,842,087 |
| 特別会計負担分 | 21,010,762,600 | 14,685,440,854 | 13,729,159,658 | 14,044,980,650 | 11,828,017,100 |
| 株式売払収入 | | 1,408,418,498 | | | |
| 株式管理処分経費 | | △9,944,342 | | | |
| 配当金収入 | 113,553,119 | 87,596,476 | 68,461,806 | 61,045,135 | 34,557,029 |
| 運用収入 | 73,851 | 89,525 | 112,047 | 113,474 | 104,729 |
| 前年度剰余金 | 904,984 | 219,282 | 180,779 | 1,829,689 | 15,703,830 |
| 借入金 | 40,882,136,136 | 41,313,574,256 | 41,605,322,924 | 41,457,485,663 | 41,453,512,400 |
| 一般会計負担分 | 525,689,129 | 506,185,596 | 370,484,400 | 356,216,211 | 342,707,999 |
| 特別会計負担分 | 40,356,447,007 | 40,807,388,659 | 41,234,838,524 | 41,101,269,452 | 41,110,804,401 |
| 償還額 | 75,702,892,418 | 71,535,498,107 | 69,763,437,526 | 69,853,251,364 | 67,935,767,573 |
| 公債等 | 34,820,756,282 | 30,221,923,852 | 28,158,114,602 | 28,395,765,701 | 26,482,255,173 |
| 普通国債 | 12,924,843,896 | 13,707,919,659 | 14,106,809,598 | 14,001,410,917 | 14,221,585,407 |
| 交付国債 | 1,189,693,918 | 1,005,246,974 | 832,183,607 | 583,413,816 | 573,812,656 |
| 出資国債 | 109,989,925 | 194,221,428 | 115,332,566 | 148,553,117 | 238,154,638 |
| 抛出国債 | 75,628,478 | 83,624,278 | 76,354,349 | 82,362,047 | 102,628,324 |
| 財政投融资特別会計国債 | 19,463,488,302 | 13,689,485,787 | 12,895,519,500 | 13,518,980,650 | 11,311,517,100 |
| 復興債 | 1,057,111,764 | 1,541,425,726 | 131,914,982 | 61,045,154 | 34,557,047 |
| 借入金 | 40,882,136,136 | 41,313,574,256 | 41,605,322,924 | 41,457,485,663 | 41,453,512,400 |
| 差引基金増△減額 | △537,108,730 | 1,211,241 | △1,480,695 | 14,106,500 | △15,030,398 |
| 年度末基金残高 | 3,006,158,589 | 3,007,369,830 | 3,005,889,135 | 3,019,995,635 | 3,004,965,237 |
| 国債借換額 | 109,479,840,312 | 106,382,011,328 | 103,285,347,527 | 104,238,259,537 | 108,503,859,615 |
| 前倒債発行収入金 | 45,104,583,994 | 49,440,701,180 | 52,463,126,671 | 45,082,716,801 | 9,372,578,255 |
| 前倒債発行収入額を含む年度末基金残高 | 48,110,742,583 | 52,448,071,010 | 55,469,015,805 | 48,102,712,436 | 12,377,543,492 |

29. 国債償還資金繰入額（最近5年間）

| 年 度 | 一 般 会 計 | | | | | 財 政 投 融 資 特 別 会 計 | 合 計 |
|------|----------------|-------------|---------------------|---------------|----------------|----------------------|----------------|
| | 特別会計に関する法律分 | 歳計剰余金分 | 社会資本特会整理 収入等相当額分 | 減税特例公債 償還分 | 計 | | |
| | 千円 | 千円 | 千円 | 千円 | 千円 | 千円 | 千円 |
| 平成28 | 12,813,242,173 | | 88,337,041 | 256,773,784 | 13,158,352,998 | | 13,158,352,998 |
| 29 | 13,522,548,557 | 189,143,656 | 82,848,804 | 256,773,784 | 14,051,314,801 | | 14,051,314,801 |
| 30 | 13,822,424,823 | 454,722,571 | 81,572,223 | | 14,358,719,617 | | 14,358,719,617 |
| 令和元 | 14,234,220,091 | | 67,683,162 | | 14,301,903,253 | | 14,301,903,253 |
| 2 | 14,528,222,089 | | 60,619,998 | | 14,588,842,087 | | 14,588,842,087 |

- (備考) 1. 国債整理基金特別会計の歳入決算額である。
 2. 「特別会計に関する法律分」には、年金特例公債償還分を含めている。

30. 国債、借入金等の利子支払額（最近5年間）

| 区 分 | 平成28年度 | 29 | 30 | 令和元年度 | 2 |
|-----------------|---------------|---------------|---------------|---------------|---------------|
| | 千円 | 千円 | 千円 | 千円 | 千円 |
| 内 国 債 | 9,243,021,253 | 8,863,451,825 | 8,690,051,671 | 8,445,385,884 | 8,176,581,854 |
| 借 入 金 | 143,405,839 | 29,732,803 | 23,856,974 | 20,011,369 | 16,373,392 |
| 時 借 入 金 | 5,688,421 | 945,117 | 906,156 | 172,564 | 175,484 |
| 政 府 短 期 証 券 | — | — | — | — | — |
| 財 務 省 証 券 | | | | | |
| 外 国 為 替 資 金 証 券 | | | | | |
| 石 油 証 券 | | | | | |
| 食 糧 証 券 | | | | | |
| 合 計 | 9,392,115,513 | 8,894,129,746 | 8,714,814,801 | 8,465,569,817 | 8,193,130,730 |

- (備考) 1. 本表は国債整理基金特別会計の歳出決算額である。
 2. 政府短期証券は割引料である。

31. 令和2年度中の既償還未払

(A) 内 国

| 名 称 | 番 号 | 令和2年度首現在額 | 発 行 額 | 償 還 額 |
|--------------------|--------|---------------------|--------------------|--------------------|
| 邦 貨 債 | | 円 | 円 | 円 |
| 利付国庫債券(40年) | 1 | 26,504,600,000,000 | 3,948,400,000,000 | |
| 利付国庫債券(30年) | 2 | 125,806,750,000,000 | 12,051,200,000,000 | |
| 利付国庫債券(20年) | 3 | 258,720,053,000,000 | 18,701,500,000,000 | 6,593,300,000,000 |
| 利付国庫債券(変動・15年) | 4 | 13,746,100,000,000 | | 6,622,200,000,000 |
| 利付国庫債券(10年) | 5 | 313,956,448,700,000 | 35,346,636,000,000 | 32,764,594,350,000 |
| 個人向け利付国庫債券(変動・10年) | 6 | 10,804,163,060,000 | 2,130,691,370,000 | 2,928,814,910,000 |
| | | | (△ 87,925,786,000) | |
| 利付国庫債券(物価連動・10年) | 7 | 11,271,571,381,000 | 799,300,000,000 | 913,182,347,000 |
| 利付国庫債券(5年) | 8 | 138,029,970,400,000 | 30,002,900,000,000 | 32,834,170,400,000 |
| 個人向け利付国庫債券(固定・5年) | 9 | 1,187,646,940,000 | 205,701,060,000 | 165,196,170,000 |
| 個人向け利付国庫債券(固定・3年) | 10 | 1,599,042,080,000 | 692,566,430,000 | 529,645,110,000 |
| 利付国庫債券(2年) | 11 | 52,360,600,000,000 | 34,442,300,000,000 | 26,672,000,000,000 |
| 割引短期国庫債券 | 12 | 23,797,400,000,000 | 83,094,780,000,000 | 23,797,400,000,000 |
| 遺族国庫債券 | 13 | 191,937,480 | 250,000 | 636,665 |
| 引揚者国庫債券 | 14 | 288,913,469 | | 5,850 |
| 特別給付金国庫債券 | 15 | 150,640,000 | | 490,000 |
| 特別弔慰金国庫債券 | 16 | 217,836,000 | | 123,000 |
| 第二回特別給付金国庫債券 | 17 | 40,325,000 | | |
| 第三回特別給付金国庫債券 | 18 | 16,620,000 | | |
| 引揚者特別交付金国庫債券 | 19 | 44,000 | | |
| 第四回特別給付金国庫債券 | 20 | 556,470,000 | | 2,550,000 |
| 第五回特別給付金国庫債券 | 21 | 51,780,000 | | |
| 第二回特別弔慰金国庫債券 | 22 | 1,072,660,000 | | 1,560,000 |
| 第六回特別給付金国庫債券 | 23 | 241,755,000 | | 570,000 |
| 第七回特別給付金国庫債券 | 24 | 107,640,000 | | |
| | | | △ 120,000 | △ 120,000 |
| 第三回特別弔慰金国庫債券 | 25 | 43,400,000 | | |
| 第八回特別給付金国庫債券 | 26 | 1,100,000 | | |
| 第九回特別給付金国庫債券 | 27 | 88,680,000 | | |
| 第十回特別給付金国庫債券 | 28 | 1,897,020,000 | | 12,840,000 |
| 第十一回特別給付金国庫債券 | 29 | 560,000 | | |
| | | | △ 600,000 | △ 600,000 |
| 第四回特別弔慰金国庫債券 | 30 | 3,451,410,000 | | 5,640,000 |
| 第十二回特別給付金国庫債券 | 31 | 364,372,500 | — | 1,192,500 |
| | | | △ 50,000 | △ 50,000 |
| 第十三回特別給付金国庫債券 | 32 | 339,120,000 | 250,000 | 52,050,000 |
| 第十四回特別給付金国庫債券 | 33 | 95,550,000 | | |
| 第五回特別弔慰金国庫債券 | 34 | 53,430,000 | | 330,000 |
| 第十五回特別給付金国庫債券 | 35 | 1,800,000 | | |
| 第十六回特別給付金国庫債券 | 36 | 58,680,000 | | |
| 第十七回特別給付金国庫債券 | 37 | 4,741,110,000 | | 61,020,000 |
| | | | △ 1,600,000 | △ 1,600,000 |
| 第六回特別弔慰金国庫債券 | 38 | 8,573,320,000 | | 31,920,000 |

額を含む国債の名称別増減額 債(1)

| 時効完成額 | 令和2年度末現在額 | 令和2年度末現在額内訳 | | 番号 |
|-----------|---------------------|---------------|---------------------|----|
| | | 既償還未払額 | 現存国債額 | |
| 円 | 円 | 円 | 円 | |
| | 30,453,000,000,000 | | 30,453,000,000,000 | 1 |
| | 137,857,950,000,000 | | 137,857,950,000,000 | 2 |
| | 270,828,253,000,000 | 11,000,000 | 270,828,242,000,000 | 3 |
| | 7,123,900,000,000 | | 7,123,900,000,000 | 4 |
| 8,450,000 | 316,538,481,900,000 | 80,400,000 | 316,538,401,500,000 | 5 |
| | 10,006,039,520,000 | | 10,006,039,520,000 | 6 |
| | 11,069,763,248,000 | | 11,069,763,248,000 | 7 |
| | 135,198,700,000,000 | | 135,198,700,000,000 | 8 |
| | 1,228,151,830,000 | | 1,228,151,830,000 | 9 |
| | 1,761,963,400,000 | | 1,761,963,400,000 | 10 |
| | 60,130,900,000,000 | | 60,130,900,000,000 | 11 |
| | 83,094,780,000,000 | | 83,094,780,000,000 | 12 |
| | 191,550,815 | 189,755,968 | 1,794,847 | 13 |
| | 288,907,619 | 288,904,417 | 3,202 | 14 |
| | 150,150,000 | 148,530,000 | 1,620,000 | 15 |
| | 217,713,000 | 217,713,000 | | 16 |
| | 40,325,000 | 40,325,000 | | 17 |
| | 16,620,000 | 16,620,000 | | 18 |
| 10,000 | 34,000 | 34,000 | | 19 |
| | 553,920,000 | 547,620,000 | 6,300,000 | 20 |
| | 51,780,000 | 51,780,000 | | 21 |
| | 1,071,100,000 | 1,071,100,000 | | 22 |
| | 241,185,000 | 241,185,000 | | 23 |
| | 107,640,000 | 107,640,000 | | 24 |
| | 43,400,000 | 43,400,000 | | 25 |
| | 1,100,000 | 1,100,000 | | 26 |
| | 88,680,000 | 88,680,000 | | 27 |
| | 1,884,180,000 | 1,856,460,000 | 27,720,000 | 28 |
| | 560,000 | 560,000 | | 29 |
| | 3,445,770,000 | 3,445,770,000 | | 30 |
| | 363,180,000 | 363,180,000 | | 31 |
| | 287,320,000 | 227,870,000 | 59,450,000 | 32 |
| | 95,550,000 | 95,550,000 | | 33 |
| | 53,100,000 | 53,100,000 | | 34 |
| | 1,800,000 | 1,800,000 | | 35 |
| | 58,680,000 | 58,680,000 | | 36 |
| | 4,680,090,000 | 4,528,530,000 | 151,560,000 | 37 |
| | 8,541,400,000 | 8,541,400,000 | | 38 |

31. 令和2年度中の既償還未払

(A) 内 国

| 名 称 | 番 号 | 令和2年度首現在額 | 発 行 額 | 償 還 額 |
|------------------------|--------|---------------------|---------------------|---------------------|
| | | 円 | 円 | 円 |
| 第十八回特別給付金国庫債券 | 39 | 991,470,000 | | 2,955,000 |
| 第十九回特別給付金国庫債券 | 40 | 37,600,000 | | |
| | | | △ 240,000 | △ 240,000 |
| 第七回特別弔慰金国庫債券 | 41 | 120,800,000 | | 960,000 |
| 第二十回特別給付金国庫債券 | 42 | 945,000 | | |
| 第二十一回特別給付金国庫債券 | 43 | 10,200,000 | | |
| 第二十二回特別給付金国庫債券 | 44 | 6,708,700,000 | 4,000,000 | 348,100,000 |
| | | | △ 2,400,000 | △ 2,400,000 |
| 第八回特別弔慰金国庫債券 | 45 | 17,638,200,000 | | 318,120,000 |
| 第二十三回特別給付金国庫債券 | 46 | 805,860,000 | | 22,380,000 |
| 第二十四回特別給付金国庫債券 | 47 | 7,800,000 | | |
| 第九回特別弔慰金国庫債券 | 48 | 188,240,000 | 240,000 | 10,280,000 |
| 第二十五回特別給付金国庫債券 | 49 | 690,000 | | |
| 第二十六回特別給付金国庫債券 | 50 | 3,800,000 | | |
| | | | △ 2,000,000 | |
| 第二十七回特別給付金国庫債券 | 51 | 40,075,700,000 | 120,000,000 | 8,868,300,000 |
| | | | △ 2,000,000 | △ 1,900,000 |
| 第十回特別弔慰金国庫債券 | 52 | 57,486,550,000 | 7,750,000 | 46,767,750,000 |
| 第二十八回特別給付金国庫債券 | 53 | 422,225,000 | | 161,905,000 |
| | | | △ 500,000 | |
| 第十一回特別弔慰金国庫債券 | 54 | | 80,605,500,000 | |
| 国際通貨基金通貨代用証券 | 55 | 3,920,974,881,158 | 4,139,000,000 | 382,320,000,000 |
| 国際開発協会通貨代用国庫債券 | 56 | 77,209,570,000 | 136,613,000,000 | 213,822,570,000 |
| アジア開発銀行特別基金拠出国庫債券 | 57 | 62,779,594,582 | 34,343,603,919 | 35,973,877,206 |
| アフリカ開発基金通貨代用国庫債券 | 58 | 34,774,709,433 | 33,176,551,238 | 17,582,181,102 |
| 米州開発銀行多数国間基金拠出国庫債券 | 59 | 5,996,716,000 | | 2,998,358,000 |
| 国際農業開発基金拠出国庫債券 | 60 | 4,783,474,193 | | 1,594,491,398 |
| 国際復興開発銀行地球環境基金拠出国庫債券 | 61 | 43,357,236,666 | 23,676,666,667 | 16,253,845,000 |
| アフリカ開発銀行通貨代用国庫債券 | 62 | | 4,883,716,861 | 4,883,716,861 |
| 多数国間投資保証機関通貨代用国庫債券 | 63 | 720,521,653 | | |
| 緑の気候基金拠出国庫債券 | 64 | 64,383,977,790 | 41,217,513,750 | 45,807,752,445 |
| 株式会社日本政策投資銀行危機対応業務国庫債券 | 65 | 1,324,665,000,000 | | |
| 原子力損害賠償・廃炉等支援機構国庫債券 | 66 | 4,177,400,000,000 | | 516,500,000,000 |
| | | | △ 9,510,000 | △ 6,910,000 |
| | | | (△ 87,925,786,000) | |
| 邦 貨 債 計 | 67 | 987,648,536,195,924 | 221,774,762,902,435 | 135,114,911,757,027 |
| 米 貨 債 | | | | |
| | | ドル | ドル | ドル |
| 国際金融開発公社通貨代用国庫債券 | 68 | | 17,627,000 | 17,627,000 |
| | | 円 | 円 | 円 |
| (米貨債邦貨換算額) | 69 | () | (1,938,970,000) | (1,938,970,000) |
| | | | △ 9,510,000 | △ 6,910,000 |
| | | | (△ 87,925,786,000) | |
| 内 国 債 計 | 70 | 987,648,536,195,924 | 221,776,701,872,435 | 135,116,850,727,027 |

額を含む国債の名称別増減額 債(2)

| 時効完成額 | 令和2年度末現在額 | 令和2年度末現在額内訳 | | 番号 |
|-----------|-----------------------|----------------|-----------------------|----|
| | | 既償還未払額 | 現存国債額 | |
| 円 | 円 | 円 | 円 | |
| | 988,515,000 | 988,515,000 | | 39 |
| | 37,600,000 | 37,600,000 | | 40 |
| | 119,840,000 | 119,840,000 | | 41 |
| | 945,000 | 945,000 | | 42 |
| | 10,200,000 | 10,200,000 | | 43 |
| | 6,364,600,000 | 5,578,400,000 | 786,200,000 | 44 |
| | 17,320,080,000 | 17,320,080,000 | | 45 |
| | 783,480,000 | 783,480,000 | | 46 |
| | 7,800,000 | 7,800,000 | | 47 |
| | 178,200,000 | 178,200,000 | | 48 |
| | 690,000 | 690,000 | | 49 |
| | 3,800,000 | 3,800,000 | | 50 |
| | 31,325,400,000 | 2,709,600,000 | 28,615,800,000 | 51 |
| | 10,726,450,000 | 10,726,450,000 | | 52 |
| | 260,320,000 | 74,460,000 | 185,860,000 | 53 |
| | 80,605,000,000 | | 80,605,000,000 | 54 |
| | 3,542,793,881,158 | | 3,542,793,881,158 | 55 |
| | | | | 56 |
| | 61,149,321,295 | | 61,149,321,295 | 57 |
| | 50,369,079,569 | | 50,369,079,569 | 58 |
| | 2,998,358,000 | | 2,998,358,000 | 59 |
| | 3,188,982,795 | | 3,188,982,795 | 60 |
| | 50,780,058,333 | | 50,780,058,333 | 61 |
| | | | | 62 |
| | 720,521,653 | | 720,521,653 | 63 |
| | 59,793,739,095 | | 59,793,739,095 | 64 |
| | 1,324,665,000,000 | | 1,324,665,000,000 | 65 |
| | 3,660,900,000,000 | | 3,660,900,000,000 | 66 |
| 8,460,000 | 1,074,220,450,495,332 | 60,858,747,385 | 1,074,159,591,747,947 | 67 |
| ドル | ドル | ドル | ドル | 68 |
| 円 | 円 | 円 | 円 | 69 |
| () | () | () | () | 69 |
| 8,460,000 | 1,074,220,450,495,332 | 60,858,747,385 | 1,074,159,591,747,947 | 70 |

31. 令和2年度中の既償還未払 (B) 外 国

| 名 称 | 番 号 | 令和2年度首現在額 | 発 行 額 | 償 還 額 |
|--------------------|-----------|----------------------------------|-------------------------|---------------------------------|
| 英 貨 債 | | ポンド | ポンド | ポンド |
| 第一回四分利付英貨公債 | 1 | 12,550 | | |
| 第二回四分利付英貨公債 | 2 | 15,660 | | |
| 第一回四分半利付英貨公債 | 3 | 2,917 | | |
| 第二回四分半利付英貨公債 | 4 | 13,032 ^{10/} | | |
| 五分利付英貨公債 | 5 | 92,660 | | |
| 南満州鉄道英貨社債 | 6 | 6,520 | | |
| 横浜市五分利付英貨公債 | 7 | 1,600 | | |
| 東京市五分利付英貨公債 | 8 | 10,817 ^{10/} | | |
| 六分利付英貨公債 | 9 | 9,670 ^{15/} | | |
| 第三回四分利付英貨公債 | 10 | 47,670 | | |
| 東京市五分半利付英貨公債 | 11 | 3,586 ^{1/} | | |
| 五分半利付英貨公債 | 12 | 9,202 ^{3/} | | |
| 昭和38年発行英貨公債 | 13 | 15,478 | | |
| 大阪市築港公債 | 14 | 357 ^{5/10} | | |
| 名古屋市五分利付英貨公債 | 15 | 180 | | |
| 東京電燈六分利付英貨社債 | 16 | 250 | | |
| 英 貨 債 計 | 17 | 242,151 ^{4/10} | — | — |
| 米 貨 債 | | ドル | ドル | ドル |
| 東洋拓殖六分利付米貨社債 | 18 | 56,500 | | |
| 六分半利付米貨公債 | 19 | 152,500 | | |
| 大同電力七分利付米貨社債 | 20 | 11,500 | | |
| 東邦電力七分利付米貨社債 | 21 | 3,000 | | |
| 宇治川電気七分利付米貨社債 | 22 | 40,000 | | |
| 大同電力六分半利付米貨社債 | 23 | 22,000 | | |
| 横浜市六分利付米貨公債 | 24 | 24,360 | | |
| 東京市五分半利付米貨公債 | 25 | 2,357.50 | | |
| 信越電力六分半利付米貨社債 | 26 | 9,500 | | |
| 日本電力六分半利付米貨社債 | 27 | 16,065 | | |
| 東京電燈六分利付米貨社債 | 28 | 20,000 | | |
| 東洋拓殖五分半利付米貨社債 | 29 | 61,500 | | |
| 五分半利付米貨公債 | 30 | 6,540 | | |
| 台湾電力五分半利付米貨社債 | 31 | 7,082.50 | | |
| 第二回五分半利付米貨公債 | 32 | 5,622.50 | | |
| 第二回産業投資米貨公債 | 33 | 4,007.50 | | |
| 米 貨 債 計 | 34 | 442,535 | — | — |
| 仏 貨 債 | | フラン | フラン | フラン |
| 仏貨国庫債券 | 35 | 43,500 | | |
| 外国債計(邦貨換算額) | 36 | (84,525,920) ^円 | (—) ^円 | (1,937,740) ^円 |

- (備考) 1. 内国債の発行額欄及び償還額欄の△印は、発行取消並びにその取消に伴い既に年賦金が支払済となっている
2. 本表の償還額には、償還期日にかかわらず国債の所有者に対する実際の支払額を計上した。従って、国債
また、外国債計(邦貨換算額)の発行額欄及び償還額欄の計数は、外国為替相場の変更(支出官レート)に
3. 令和2年度首現在額の換算率は、1ポンド148円、1ドル110円、1フラン655.957分の1ユーロ(1ユーロ131円)
4. 国債の元金の消滅時効は、国債二関スル法律(明治39年法律第34号)第9条の規定により内国債は10年となつ

額を含む国債の名称別増減額 債

| 時効完成額 | 令和2年度末現在額 | 令和2年度末現在額内訳 | | 番号 |
|----------|-------------------------|-------------------------|----------|----|
| | | 既償還未払額 | 現存国債額 | |
| ポンド | ポンド | ポンド | ポンド | |
| | 12,550 | 12,550 | | 1 |
| | 15,660 | 15,660 | | 2 |
| | 2,917 | 2,917 | | 3 |
| | 13,032 ^{10/} | 13,032 ^{10/} | | 4 |
| | 92,660 | 92,660 | | 5 |
| | 6,520 | 6,520 | | 6 |
| | 1,600 | 1,600 | | 7 |
| | 10,817 ^{10/} | 10,817 ^{10/} | | 8 |
| | 9,670 ^{15/} | 9,670 ^{15/} | | 9 |
| | 47,670 | 47,670 | | 10 |
| | 3,586 ^{1/} | 3,586 ^{1/} | | 11 |
| | 9,202 ^{3/} | 9,202 ^{3/} | | 12 |
| | 15,478 | 15,478 | | 13 |
| | 357 ^{5/10} | 357 ^{5/10} | | 14 |
| | 180 | 180 | | 15 |
| | 250 | 250 | | 16 |
| — | 242,151 ^{4/10} | 242,151 ^{4/10} | — | 17 |
| ドル | ドル | ドル | ドル | |
| | 56,500 | 56,500 | | 18 |
| | 152,500 | 152,500 | | 19 |
| | 11,500 | 11,500 | | 20 |
| | 3,000 | 3,000 | | 21 |
| | 40,000 | 40,000 | | 22 |
| | 22,000 | 22,000 | | 23 |
| | 24,360 | 24,360 | | 24 |
| | 2,357.50 | 2,357.50 | | 25 |
| | 9,500 | 9,500 | | 26 |
| | 16,065 | 16,065 | | 27 |
| | 20,000 | 20,000 | | 28 |
| | 61,500 | 61,500 | | 29 |
| | 6,540 | 6,540 | | 30 |
| | 7,082.50 | 7,082.50 | | 31 |
| | 5,622.50 | 5,622.50 | | 32 |
| | 4,007.50 | 4,007.50 | | 33 |
| — | 442,535 | 442,535 | — | 34 |
| フラン | フラン | フラン | フラン | |
| | 43,500 | 43,500 | | 35 |
| 円 (—) | 円 (82,588,180) | 円 (82,588,180) | 円 (—) | 36 |

額の取消額等であり、内国債の発行額欄の()外書は、物価の変動に応じて、当該年度中にその元金が減少した額である。の償還期日が既に到来しているもので、国債の所有者に対して未払いとなっているものも現在額に含めてある。伴う増減額である。

であり、令和2年度末現在額の換算率は1ポンド140円、1ドル110円、1フラン655.957分の1ユーロ(1ユーロ123円)である。ている。ただし、外国債は、発行地の法令又は慣習によることが出来ることとなっている。

32. 令和2年度中の国債、借入金等の名称別利子支払額

| 名 称 | 令和2年度利子支払額 | 名 称 | 令和2年度利子支払額 |
|--------------------|---------------|---------------|---------------|
| | 千円 | | 千円 |
| (内 国 債) | | (時 借 入 金) | |
| 利付国庫債券(40年) | 348,082,796 | 交付税及び譲与税配付金 | 134,419 |
| 利付国庫債券(30年) | 1,936,004,998 | 年 金 | 41,066 |
| 利付国庫債券(20年) | 3,696,493,254 | 計 | 175,484 |
| 利付国庫債券(10年) | 1,351,610,189 | (政 府 短 期 証 券) | |
| 個人向け利付国庫債券(変動・10年) | 4,251,044 | 計 | — |
| 利付国庫債券(物価連動・10年) | 11,601,835 | 合 計 | 8,193,130,730 |
| 利付国庫債券(5年) | 112,755,998 | | |
| 個人向け利付国庫債券(固定・5年) | 970,597 | | |
| 個人向け利付国庫債券(固定・3年) | 810,954 | | |
| 利付国庫債券(2年) | 43,091,755 | | |
| 年金特例公債 | 11,486,185 | | |
| 遺族国庫債券 | 162 | | |
| 引揚者国庫債券 | 0 | | |
| スワップ取引契約に係る利子 | 2,101,980 | | |
| 財政投融资特別会計国債 | 652,914,345 | | |
| 東日本大震災復興特別会計国債 | 4,405,761 | | |
| 計 | 8,176,581,854 | | |
| (借 入 金) | | | |
| 一 般 会 計 | 14,349,287 | | |
| 交付税及び譲与税配付金 | 445 | | |
| エ ネ ル ギ ー 対 策 | 732,314 | | |
| 年 金 | 597 | | |
| 食 料 安 定 供 給 | 226,419 | | |
| 国有林野事業債務管理 | 350,287 | | |
| 自 動 車 安 全 | 714,044 | | |
| 計 | 16,373,392 | | |

(備考) 本表は、国債整理基金特別会計より日本銀行へ利子支払資金として交付した額である。

第7部 国債の発行要項・政府保証

債務の保証要項

(国債)

| | |
|--------------------------|-----|
| 33. 令和2年度の国債発行要項 | 92 |
| 34. 現存国債の名称別要項 | |
| 普通国債及び財政投融资特別会計国債 | 160 |
| 交付国債 | 192 |
| 出資・拠出国債等 | 200 |
| 35. 明治3年以降の外国債発行要項 | 202 |

(政府保証債務)

| | |
|------------------------|-----|
| 36. 政府保証債券の保証要項 | 204 |
| 37. 政府保証借入金の保証要項 | 236 |

33. 令和2年度の 普通国債及び財政投融资

| 名 称 | 回 記 号 | 発 行 日 | 発 行 額 | 令和2年度末現在額 | 発 行 方 法 |
|-------------|-------------|-------------|------------|------------|-----------|
| 利付国庫債券(40年) | 第1回 | 年 月 日 | 千円 | 千円 | |
| | | R 2. 4. 15 | 6,400,000 | 6,400,000 | 流 動 性 供 給 |
| | | R 2. 8. 13 | 2,400,000 | 2,400,000 | 流 動 性 供 給 |
| | | R 2. 10. 14 | 4,300,000 | 4,300,000 | 流 動 性 供 給 |
| | | R 2. 12. 23 | 4,600,000 | 4,600,000 | 流 動 性 供 給 |
| | 第1回 小計 | | 17,700,000 | 17,700,000 | |
| | 第2回 | R 2. 8. 13 | 3,100,000 | 3,100,000 | 流 動 性 供 給 |
| | | R 2. 10. 14 | 3,000,000 | 3,000,000 | 流 動 性 供 給 |
| | | R 2. 12. 23 | 700,000 | 700,000 | 流 動 性 供 給 |
| | 第2回 小計 | | 6,800,000 | 6,800,000 | |
| | 第3回 | R 2. 4. 15 | 22,600,000 | 22,600,000 | 流 動 性 供 給 |
| | | R 2. 12. 23 | 300,000 | 300,000 | 流 動 性 供 給 |
| | | R 3. 2. 12 | 3,800,000 | 3,800,000 | 流 動 性 供 給 |
| | 第3回 小計 | | 26,700,000 | 26,700,000 | |
| | 第4回 | R 2. 4. 15 | 1,000,000 | 1,000,000 | 流 動 性 供 給 |
| | | R 2. 8. 13 | 700,000 | 700,000 | 流 動 性 供 給 |
| | | R 2. 12. 23 | 35,600,000 | 35,600,000 | 流 動 性 供 給 |
| | | R 3. 2. 12 | 12,300,000 | 12,300,000 | 流 動 性 供 給 |
| | 第4回 小計 | | 49,600,000 | 49,600,000 | |
| | 第5回 | R 2. 4. 15 | 1,200,000 | 1,200,000 | 流 動 性 供 給 |
| | | R 2. 10. 14 | 2,000,000 | 2,000,000 | 流 動 性 供 給 |
| | | R 3. 2. 12 | 300,000 | 300,000 | 流 動 性 供 給 |
| | 第5回 小計 | | 3,500,000 | 3,500,000 | |
| | 第6回 | R 2. 4. 15 | 1,000,000 | 1,000,000 | 流 動 性 供 給 |
| | | R 2. 8. 13 | 900,000 | 900,000 | 流 動 性 供 給 |
| | | R 3. 2. 12 | 300,000 | 300,000 | 流 動 性 供 給 |
| | 第6回 小計 | | 2,200,000 | 2,200,000 | |
| | 第7回 | R 2. 4. 15 | 7,100,000 | 7,100,000 | 流 動 性 供 給 |
| | | R 2. 8. 13 | 5,500,000 | 5,500,000 | 流 動 性 供 給 |
| | | R 2. 12. 23 | 2,900,000 | 2,900,000 | 流 動 性 供 給 |
| | | R 3. 2. 12 | 300,000 | 300,000 | 流 動 性 供 給 |
| | 第7回 小計 | | 15,800,000 | 15,800,000 | |
| 第8回 | R 2. 4. 15 | 5,500,000 | 5,500,000 | 流 動 性 供 給 | |
| | R 2. 10. 14 | 2,400,000 | 2,400,000 | 流 動 性 供 給 | |
| | R 2. 12. 23 | 10,100,000 | 10,100,000 | 流 動 性 供 給 | |
| | R 3. 2. 12 | 19,100,000 | 19,100,000 | 流 動 性 供 給 | |
| 第8回 小計 | | 37,100,000 | 37,100,000 | | |

33. 令和2年度の 普通国債及び財政投融资

| 名 称 | 回 記 号 | 発 行 日 | 発 行 額 | 令和2年度末現在額 | 発 行 方 法 |
|---------------|------------|---------------|---------------|-------------|-----------|
| 利付国庫債券(40年) | 第9回 | 年 月 日 | 千円 | 千円 | |
| | | R 2. 4. 15 | 2,500,000 | 2,500,000 | 流 動 性 供 給 |
| | | R 2. 6. 12 | 26,400,000 | 26,400,000 | 流 動 性 供 給 |
| | | R 2. 8. 13 | 15,800,000 | 15,800,000 | 流 動 性 供 給 |
| | | R 2. 10. 14 | 72,200,000 | 72,200,000 | 流 動 性 供 給 |
| | | R 2. 12. 23 | 40,800,000 | 40,800,000 | 流 動 性 供 給 |
| | R 3. 2. 12 | 28,400,000 | 28,400,000 | 流 動 性 供 給 | |
| | 第9回 小計 | | 186,100,000 | 186,100,000 | |
| | 第10回 | R 2. 4. 15 | 2,800,000 | 2,800,000 | 流 動 性 供 給 |
| | | R 2. 8. 13 | 300,000 | 300,000 | 流 動 性 供 給 |
| | | R 3. 2. 12 | 55,600,000 | 55,600,000 | 流 動 性 供 給 |
| | 第10回 小計 | | 58,700,000 | 58,700,000 | |
| | 第11回 | R 2. 4. 15 | 13,500,000 | 13,500,000 | 流 動 性 供 給 |
| | | R 2. 8. 13 | 300,000 | 300,000 | 流 動 性 供 給 |
| | | R 2. 10. 14 | 2,000,000 | 2,000,000 | 流 動 性 供 給 |
| | 第11回 小計 | | 15,800,000 | 15,800,000 | |
| | 第12回 | R 2. 4. 15 | 71,800,000 | 71,800,000 | 流 動 性 供 給 |
| | | R 2. 6. 12 | 75,700,000 | 75,700,000 | 流 動 性 供 給 |
| | | R 2. 8. 13 | 104,500,000 | 104,500,000 | 流 動 性 供 給 |
| | | R 2. 10. 14 | 76,700,000 | 76,700,000 | 流 動 性 供 給 |
| | | R 2. 12. 23 | 15,000,000 | 15,000,000 | 流 動 性 供 給 |
| | 第12回 小計 | | 343,700,000 | 343,700,000 | |
| | 第13回 | R 2. 5. 27 | 499,500,000 | 499,500,000 | 利 回 ダ ッ チ |
| | | | 10,400,000 | 10,400,000 | 第Ⅱ非価格競争 |
| | | R 2. 7. 29 | 499,700,000 | 499,700,000 | 利 回 ダ ッ チ |
| | | | 5,600,000 | 5,600,000 | 第Ⅱ非価格競争 |
| | | R 2. 9. 25 | 499,300,000 | 499,300,000 | 利 回 ダ ッ チ |
| | | | 44,800,000 | 44,800,000 | 第Ⅱ非価格競争 |
| | | R 2. 11. 26 | 499,600,000 | 499,600,000 | 利 回 ダ ッ チ |
| | | | 31,000,000 | 31,000,000 | 第Ⅱ非価格競争 |
| | | R 3. 1. 27 | 499,200,000 | 499,200,000 | 利 回 ダ ッ チ |
| | | | 47,200,000 | 47,200,000 | 第Ⅱ非価格競争 |
| | R 3. 3. 26 | 500,000,000 | 500,000,000 | 利 回 ダ ッ チ | |
| 48,400,000 | | 48,400,000 | 第Ⅱ非価格競争 | | |
| 第13回 小計 | | 3,184,700,000 | 3,184,700,000 | | |
| 利付国庫債券(40年) 計 | | 3,948,400,000 | 3,948,400,000 | | |
| 利付国庫債券(30年) | 第3回 | R 2. 7. 15 | 22,800,000 | 22,800,000 | 流 動 性 供 給 |

国債発行要項

特別会計国債（2）

| 発行価格 | 利率 | 利回り | 償還期限 | 利子支払期 | 4条 | 特例 | 出納 | 借換 | 前倒 | 財投 | 年金 | 復興 |
|-----------|-----|----------|-----------|------------|----|----|----|----|----|----|----|----|
| 100円につき円 | 年 % | 年 % | 年 月 日 | 月 日・月 日 | | | | | | | | |
| 97.46 以上 | 0.4 | 0.483 以下 | R38. 3.20 | 9.20・3.20 | | | | ○ | | | | |
| 95.60 以上 | 0.4 | 0.547 以下 | R38. 3.20 | 9.20・3.20 | | | | ○ | | | | |
| 93.86 以上 | 0.4 | 0.610 以下 | R38. 3.20 | 9.20・3.20 | | | | ○ | | | | |
| 92.14 以上 | 0.4 | 0.675 以下 | R38. 3.20 | 9.20・3.20 | | | | | ○ | | | |
| 91.65 以上 | 0.4 | 0.695 以下 | R38. 3.20 | 9.20・3.20 | | | | ○ | | | | |
| 90.96 以上 | 0.4 | 0.723 以下 | R38. 3.20 | 9.20・3.20 | | | | | ○ | | | |
| | | | | | | | | | | | | |
| 114.14 以上 | 0.9 | 0.453 以下 | R39. 3.20 | 9.20・3.20 | | | | ○ | | | | |
| 110.19 以上 | 0.9 | 0.564 以下 | R39. 3.20 | 9.20・3.20 | | | | ○ | | | | |
| 106.59 以上 | 0.9 | 0.673 以下 | R39. 3.20 | 9.20・3.20 | | | | | ○ | | | |
| | | | | | | | | | | | | |
| 110.77 以上 | 0.8 | 0.466 以下 | R40. 3.20 | 9.20・3.20 | | | | ○ | | | | |
| 106.79 以上 | 0.8 | 0.580 以下 | R40. 3.20 | 9.20・3.20 | | | | ○ | | | | |
| 105.12 以上 | 0.8 | 0.631 以下 | R40. 3.20 | 9.20・3.20 | | | | | ○ | | | |
| | | | | | | | | | | | | |
| 100.43 以上 | 0.5 | 0.487 以下 | R41. 3.20 | 9.20・3.20 | | | | ○ | | | | |
| 98.59 以上 | 0.5 | 0.544 以下 | R41. 3.20 | 9.20・3.20 | | | | ○ | | | | |
| 96.59 以上 | 0.5 | 0.609 以下 | R41. 3.20 | 9.20・3.20 | | | | ○ | | | | |
| 94.95 以上 | 0.5 | 0.665 以下 | R41. 3.20 | 9.20・3.20 | | | | | ○ | | | |
| 94.25 以上 | 0.5 | 0.690 以下 | R41. 3.20 | 9.20・3.20 | | | | ○ | | | | |
| | | | | | | | | | | | | |
| 99.82 | 0.5 | 0.505 | R42. 3.20 | 9.20・3.20 | ○ | | | ○ | | | | |
| 99.82 | 0.5 | 0.505 | R42. 3.20 | 9.20・3.20 | | | | ○ | | | | |
| 97.34 | 0.5 | 0.575 | R42. 3.20 | 9.20・3.20 | ○ | | | ○ | | | | |
| 97.34 | 0.5 | 0.575 | R42. 3.20 | 9.20・3.20 | | | | ○ | | | | |
| 96.15 | 0.5 | 0.610 | R42. 3.20 | 9.20・3.20 | ○ | | | ○ | | | | |
| 96.15 | 0.5 | 0.610 | R42. 3.20 | 9.20・3.20 | ○ | | | | | | | |
| 94.30 | 0.5 | 0.665 | R42. 3.20 | 9.20・3.20 | ○ | | | ○ | ○ | | | |
| 94.30 | 0.5 | 0.665 | R42. 3.20 | 9.20・3.20 | ○ | | | | | | | |
| 93.66 | 0.5 | 0.685 | R42. 3.20 | 9.20・3.20 | ○ | | | | ○ | ○ | | |
| 93.66 | 0.5 | 0.685 | R42. 3.20 | 9.20・3.20 | | | | | ○ | | | |
| 94.01 | 0.5 | 0.675 | R42. 3.20 | 9.20・3.20 | ○ | | | ○ | ○ | | | |
| 94.01 | 0.5 | 0.675 | R42. 3.20 | 9.20・3.20 | | | | | ○ | | | |
| | | | | | | | | | | | | |
| | | | | | | | | | | | | |
| 122.44 以上 | 2.3 | 0.017 以下 | R12. 5.20 | 5.20・11.20 | | | | ○ | | | | |

33. 令和2年度の 普通国債及び財政投融资

| 名 称 | 回 記 号 | 発 行 日 | 発 行 額 | 令和2年度末現在額 | 発 行 方 法 |
|-------------|-------------|---------------------|------------------|------------------|-----------|
| 利付国庫債券(30年) | 第4回 | 年 月 日 R 2. 7. 15 | 千円 19,500,000 | 千円 19,500,000 | 流 動 性 供 給 |
| | | R 3. 2. 25 | 10,900,000 | 10,900,000 | 流 動 性 供 給 |
| | 第4回 小計 | | 30,400,000 | 30,400,000 | |
| | 第7回 | R 3. 2. 25 | 700,000 | 700,000 | 流 動 性 供 給 |
| | 第8回 | R 3. 3. 17 | 500,000 | 500,000 | 流 動 性 供 給 |
| | 第10回 | R 2. 11. 17 | 4,000,000 | 4,000,000 | 流 動 性 供 給 |
| | 第13回 | R 3. 3. 17 | 1,500,000 | 1,500,000 | 流 動 性 供 給 |
| | 第14回 | R 2. 12. 16 | 4,100,000 | 4,100,000 | 流 動 性 供 給 |
| | 第15回 | R 2. 5. 25 | 500,000 | 500,000 | 流 動 性 供 給 |
| | | R 3. 3. 17 | 1,800,000 | 1,800,000 | 流 動 性 供 給 |
| | 第15回 小計 | | 2,300,000 | 2,300,000 | |
| | 第16回 | R 2. 5. 25 | 300,000 | 300,000 | 流 動 性 供 給 |
| | 第17回 | R 2. 5. 25 | 8,000,000 | 8,000,000 | 流 動 性 供 給 |
| | | R 2. 6. 16 | 1,500,000 | 1,500,000 | 流 動 性 供 給 |
| | | R 3. 3. 17 | 700,000 | 700,000 | 流 動 性 供 給 |
| | 第17回 小計 | | 10,200,000 | 10,200,000 | |
| | 第18回 | R 2. 5. 25 | 2,500,000 | 2,500,000 | 流 動 性 供 給 |
| | | R 2. 6. 16 | 1,700,000 | 1,700,000 | 流 動 性 供 給 |
| | 第18回 小計 | | 4,200,000 | 4,200,000 | |
| | 第20回 | R 2. 12. 16 | 1,200,000 | 1,200,000 | 流 動 性 供 給 |
| | | R 3. 3. 17 | 36,700,000 | 36,700,000 | 流 動 性 供 給 |
| | 第20回 小計 | | 37,900,000 | 37,900,000 | |
| | 第22回 | R 2. 6. 12 | 1,400,000 | 1,400,000 | 流 動 性 供 給 |
| | | R 3. 1. 18 | 40,400,000 | 40,400,000 | 流 動 性 供 給 |
| | 第22回 小計 | | 41,800,000 | 41,800,000 | |
| | 第23回 | R 2. 4. 15 | 100,000 | 100,000 | 流 動 性 供 給 |
| | | R 2. 8. 13 | 6,400,000 | 6,400,000 | 流 動 性 供 給 |
| | | R 2. 10. 14 | 23,500,000 | 23,500,000 | 流 動 性 供 給 |
| | | R 3. 1. 18 | 2,800,000 | 2,800,000 | 流 動 性 供 給 |
| | | R 3. 2. 25 | 10,900,000 | 10,900,000 | 流 動 性 供 給 |
| | | R 3. 3. 17 | 46,000,000 | 46,000,000 | 流 動 性 供 給 |
| | 第23回 小計 | | 89,700,000 | 89,700,000 | |
| 第27回 | R 2. 4. 15 | 1,000,000 | 1,000,000 | 流 動 性 供 給 | |
| | R 2. 12. 23 | 2,200,000 | 2,200,000 | 流 動 性 供 給 | |
| 第27回 小計 | | 3,200,000 | 3,200,000 | | |
| 第28回 | R 2. 4. 15 | 400,000 | 400,000 | 流 動 性 供 給 | |

国債発行要項

特別会計国債（3）

| 発行価格 | 利率 | 利回り | 償還期限 | 利子支払期 | 4条 | 特例 | 出納 | 借換 | 前倒 | 財投 | 年金 | 復興 |
|-----------|-----|----------|-----------|------------|----|----|----|----|----|----|----|----|
| 100円につき円 | 年 % | 年 % | 年 月 日 | 月 日・月 日 | | | | | | | | |
| 129.44 以上 | 2.9 | 0.043 以下 | R12.11.20 | 5.20・11.20 | | | | ○ | | | | |
| 126.96 以上 | 2.9 | 0.103 以下 | R12.11.20 | 5.20・11.20 | | | | ○ | | | | |
| | | | | | | | | | | | | |
| 123.44 以上 | 2.3 | 0.172 以下 | R14.5.20 | 5.20・11.20 | | | | ○ | | | | |
| 118.65 以上 | 1.8 | 0.172 以下 | R14.11.22 | 5.20・11.20 | | | | | ○ | | | |
| 111.97 以上 | 1.1 | 0.116 以下 | R15.3.20 | 9.20・3.20 | | | | ○ | | | | |
| 122.28 以上 | 2.0 | 0.208 以下 | R15.12.20 | 6.20・12.20 | | | | | ○ | | | |
| 129.45 以上 | 2.4 | 0.138 以下 | R16.3.20 | 9.20・3.20 | | | | ○ | | | | |
| 132.33 以上 | 2.5 | 0.153 以下 | R16.6.20 | 6.20・12.20 | | | | ○ | | | | |
| 129.31 以上 | 2.5 | 0.224 以下 | R16.6.20 | 6.20・12.20 | | | | | ○ | | | |
| | | | | | | | | | | | | |
| 132.78 以上 | 2.5 | 0.159 以下 | R16.9.20 | 9.20・3.20 | | | | ○ | | | | |
| 131.75 以上 | 2.4 | 0.168 以下 | R16.12.20 | 6.20・12.20 | | | | ○ | | | | |
| 131.14 以上 | 2.4 | 0.194 以下 | R16.12.20 | 6.20・12.20 | | | | ○ | | | | |
| 128.81 以上 | 2.4 | 0.238 以下 | R16.12.20 | 6.20・12.20 | | | | | ○ | | | |
| | | | | | | | | | | | | |
| 130.60 以上 | 2.3 | 0.180 以下 | R17.3.20 | 9.20・3.20 | | | | ○ | | | | |
| 130.01 以上 | 2.3 | 0.205 以下 | R17.3.20 | 9.20・3.20 | | | | ○ | | | | |
| | | | | | | | | | | | | |
| 133.23 以上 | 2.5 | 0.187 以下 | R17.9.20 | 9.20・3.20 | | | | ○ | | | | |
| 131.27 以上 | 2.5 | 0.263 以下 | R17.9.20 | 9.20・3.20 | | | | | ○ | | | |
| | | | | | | | | | | | | |
| 134.48 以上 | 2.5 | 0.233 以下 | R18.3.20 | 9.20・3.20 | | | | ○ | | | | |
| 133.72 以上 | 2.5 | 0.207 以下 | R18.3.20 | 9.20・3.20 | | | | ○ | | | | |
| | | | | | | | | | | | | |
| 135.03 以上 | 2.5 | 0.248 以下 | R18.6.20 | 6.20・12.20 | | | | ○ | | | | |
| 133.92 以上 | 2.5 | 0.269 以下 | R18.6.20 | 6.20・12.20 | | | | ○ | | | | |
| 133.85 以上 | 2.5 | 0.255 以下 | R18.6.20 | 6.20・12.20 | | | | | ○ | | | |
| 134.16 以上 | 2.5 | 0.212 以下 | R18.6.20 | 6.20・12.20 | | | | ○ | | | | |
| 131.79 以上 | 2.5 | 0.322 以下 | R18.6.20 | 6.20・12.20 | | | | ○ | | | | |
| 132.24 以上 | 2.5 | 0.293 以下 | R18.6.20 | 6.20・12.20 | | | | | ○ | | | |
| | | | | | | | | | | | | |
| 136.95 以上 | 2.5 | 0.278 以下 | R19.9.20 | 9.20・3.20 | | | | ○ | | | | |
| 136.05 以上 | 2.5 | 0.255 以下 | R19.9.20 | 9.20・3.20 | | | | ○ | | | | |
| | | | | | | | | | | | | |
| 137.83 以上 | 2.5 | 0.283 以下 | R20.3.20 | 9.20・3.20 | | | | ○ | | | | |

33. 令和2年度の 普通国債及び財政投融资

| 名 称 | 回 記 号 | 発 行 日 | 発 行 額 | 令和2年度末現在額 | 発 行 方 法 |
|-------------|------------|----------------------|------------------|------------------|-----------|
| 利付国庫債券(30年) | 第29回 | 年 月 日 R 2. 12. 23 | 千円 15,100,000 | 千円 15,100,000 | 流 動 性 供 給 |
| | 第30回 | R 2. 4. 15 | 300,000 | 300,000 | 流 動 性 供 給 |
| | | R 2. 8. 13 | 18,400,000 | 18,400,000 | 流 動 性 供 給 |
| | | R 2. 12. 23 | 11,200,000 | 11,200,000 | 流 動 性 供 給 |
| | 第30回 小計 | | 29,900,000 | 29,900,000 | |
| | 第31回 | R 2. 8. 13 | 6,500,000 | 6,500,000 | 流 動 性 供 給 |
| | | R 3. 2. 12 | 49,000,000 | 49,000,000 | 流 動 性 供 給 |
| | 第31回 小計 | | 55,500,000 | 55,500,000 | |
| | 第32回 | R 2. 4. 15 | 18,900,000 | 18,900,000 | 流 動 性 供 給 |
| | | R 2. 12. 23 | 9,600,000 | 9,600,000 | 流 動 性 供 給 |
| | | R 3. 2. 12 | 17,300,000 | 17,300,000 | 流 動 性 供 給 |
| | 第32回 小計 | | 45,800,000 | 45,800,000 | |
| | 第33回 | R 2. 4. 15 | 8,200,000 | 8,200,000 | 流 動 性 供 給 |
| | | R 2. 6. 12 | 2,100,000 | 2,100,000 | 流 動 性 供 給 |
| | | R 2. 12. 23 | 6,800,000 | 6,800,000 | 流 動 性 供 給 |
| | | R 3. 2. 12 | 800,000 | 800,000 | 流 動 性 供 給 |
| | 第33回 小計 | | 17,900,000 | 17,900,000 | |
| | 第34回 | R 2. 4. 15 | 4,800,000 | 4,800,000 | 流 動 性 供 給 |
| | | R 2. 6. 12 | 12,500,000 | 12,500,000 | 流 動 性 供 給 |
| | | R 2. 10. 14 | 500,000 | 500,000 | 流 動 性 供 給 |
| | | R 2. 12. 23 | 48,700,000 | 48,700,000 | 流 動 性 供 給 |
| | 第34回 小計 | | 66,500,000 | 66,500,000 | |
| | 第35回 | R 2. 10. 14 | 4,500,000 | 4,500,000 | 流 動 性 供 給 |
| | | R 2. 12. 23 | 36,400,000 | 36,400,000 | 流 動 性 供 給 |
| | 第35回 小計 | | 40,900,000 | 40,900,000 | |
| | 第36回 | R 2. 4. 15 | 3,200,000 | 3,200,000 | 流 動 性 供 給 |
| | | R 2. 6. 12 | 14,400,000 | 14,400,000 | 流 動 性 供 給 |
| | | R 2. 10. 14 | 2,300,000 | 2,300,000 | 流 動 性 供 給 |
| | | R 2. 12. 23 | 20,700,000 | 20,700,000 | 流 動 性 供 給 |
| | 第36回 小計 | | 40,600,000 | 40,600,000 | |
| | 第37回 | R 2. 6. 12 | 3,200,000 | 3,200,000 | 流 動 性 供 給 |
| | | R 2. 10. 14 | 6,400,000 | 6,400,000 | 流 動 性 供 給 |
| | | R 2. 12. 23 | 4,100,000 | 4,100,000 | 流 動 性 供 給 |
| 第37回 小計 | | 13,700,000 | 13,700,000 | | |
| 第38回 | R 2. 4. 15 | 6,500,000 | 6,500,000 | 流 動 性 供 給 | |
| | R 2. 6. 12 | 9,600,000 | 9,600,000 | 流 動 性 供 給 | |

国債発行要項

特別会計国債（4）

| 発行価格 | 利率 | 利回り | 償還期限 | 利子支払期 | 4条 | 特例 | 出納 | 借換 | 前倒 | 財投 | 年金 | 復興 |
|-----------|-----|----------|-----------|-----------|----|----|----|----|----|----|----|----|
| 100円につき円 | 年 % | 年 % | 年 月 日 | 月 日・月 日 | | | | | | | | |
| 135.60 以上 | 2.4 | 0.290 以下 | R20. 9.20 | 9.20・3.20 | | | | ○ | | | | |
| 135.87 以上 | 2.3 | 0.298 以下 | R21. 3.20 | 9.20・3.20 | | | | ○ | | | | |
| 134.31 以上 | 2.3 | 0.339 以下 | R21. 3.20 | 9.20・3.20 | | | | ○ | | | | |
| 134.35 以上 | 2.3 | 0.310 以下 | R21. 3.20 | 9.20・3.20 | | | | ○ | | | | |
| | | | | | | | | | | | | |
| 133.15 以上 | 2.2 | 0.349 以下 | R21. 9.20 | 9.20・3.20 | | | | ○ | | | | |
| 131.33 以上 | 2.2 | 0.393 以下 | R21. 9.20 | 9.20・3.20 | | | | | ○ | | | |
| | | | | | | | | | | | | |
| 137.35 以上 | 2.3 | 0.310 以下 | R22. 3.20 | 9.20・3.20 | | | | ○ | | | | |
| 135.64 以上 | 2.3 | 0.330 以下 | R22. 3.20 | 9.20・3.20 | | | | ○ | | | | |
| 133.64 以上 | 2.3 | 0.403 以下 | R22. 3.20 | 9.20・3.20 | | | | | ○ | | | |
| | | | | | | | | | | | | |
| 132.25 以上 | 2.0 | 0.319 以下 | R22. 9.20 | 9.20・3.20 | | | | ○ | | | | |
| 131.81 以上 | 2.0 | 0.327 以下 | R22. 9.20 | 9.20・3.20 | | | | ○ | | | | |
| 130.59 以上 | 2.0 | 0.345 以下 | R22. 9.20 | 9.20・3.20 | | | | ○ | | | | |
| 128.69 以上 | 2.0 | 0.417 以下 | R22. 9.20 | 9.20・3.20 | | | | | ○ | | | |
| | | | | | | | | | | | | |
| 136.80 以上 | 2.2 | 0.323 以下 | R23. 3.20 | 9.20・3.20 | | | | ○ | | | | |
| 136.16 以上 | 2.2 | 0.337 以下 | R23. 3.20 | 9.20・3.20 | | | | ○ | | | | |
| 134.73 以上 | 2.2 | 0.371 以下 | R23. 3.20 | 9.20・3.20 | | | | | ○ | | | |
| 134.86 以上 | 2.2 | 0.354 以下 | R23. 3.20 | 9.20・3.20 | | | | ○ | | | | |
| | | | | | | | | | | | | |
| 131.19 以上 | 2.0 | 0.389 以下 | R23. 9.20 | 9.20・3.20 | | | | | ○ | | | |
| 131.43 以上 | 2.0 | 0.369 以下 | R23. 9.20 | 9.20・3.20 | | | | ○ | | | | |
| | | | | | | | | | | | | |
| 134.04 以上 | 2.0 | 0.334 以下 | R24. 3.20 | 9.20・3.20 | | | | ○ | | | | |
| 133.22 以上 | 2.0 | 0.356 以下 | R24. 3.20 | 9.20・3.20 | | | | ○ | | | | |
| 131.66 以上 | 2.0 | 0.397 以下 | R24. 3.20 | 9.20・3.20 | | | | | ○ | | | |
| 131.89 以上 | 2.0 | 0.378 以下 | R24. 3.20 | 9.20・3.20 | | | | ○ | | | | |
| | | | | | | | | | | | | |
| 131.67 以上 | 1.9 | 0.363 以下 | R24. 9.20 | 9.20・3.20 | | | | ○ | | | | |
| 130.01 以上 | 1.9 | 0.409 以下 | R24. 9.20 | 9.20・3.20 | | | | | ○ | | | |
| 130.34 以上 | 1.9 | 0.387 以下 | R24. 9.20 | 9.20・3.20 | | | | ○ | | | | |
| | | | | | | | | | | | | |
| 130.67 以上 | 1.8 | 0.354 以下 | R25. 3.20 | 9.20・3.20 | | | | ○ | | | | |
| 129.98 以上 | 1.8 | 0.372 以下 | R25. 3.20 | 9.20・3.20 | | | | ○ | | | | |

33. 令和2年度の 普通国債及び財政投融资

| 名 称 | 回 記 号 | 発 行 日 | 発 行 額 | 令和2年度末現在額 | 発 行 方 法 |
|-------------|-------------|---------------------|-----------------|-----------------|-----------|
| 利付国庫債券(30年) | 第38回 | 年 月 日 R 2. 8. 13 | 千円 2,000,000 | 千円 2,000,000 | 流 動 性 供 給 |
| | 第38回 小計 | | 18,100,000 | 18,100,000 | |
| | 第39回 | R 2. 10. 14 | 118,500,000 | 118,500,000 | 流 動 性 供 給 |
| | | R 2. 12. 23 | 400,000 | 400,000 | 流 動 性 供 給 |
| | 第39回 小計 | | 118,900,000 | 118,900,000 | |
| | 第40回 | R 2. 6. 12 | 200,000 | 200,000 | 流 動 性 供 給 |
| | 第41回 | R 2. 4. 15 | 2,400,000 | 2,400,000 | 流 動 性 供 給 |
| | | R 3. 2. 12 | 3,300,000 | 3,300,000 | 流 動 性 供 給 |
| | 第41回 小計 | | 5,700,000 | 5,700,000 | |
| | 第42回 | R 2. 4. 15 | 14,600,000 | 14,600,000 | 流 動 性 供 給 |
| | | R 3. 2. 12 | 700,000 | 700,000 | 流 動 性 供 給 |
| | 第42回 小計 | | 15,300,000 | 15,300,000 | |
| | 第43回 | R 2. 6. 12 | 200,000 | 200,000 | 流 動 性 供 給 |
| | | R 2. 8. 13 | 2,000,000 | 2,000,000 | 流 動 性 供 給 |
| | | R 3. 2. 12 | 1,200,000 | 1,200,000 | 流 動 性 供 給 |
| | 第43回 小計 | | 3,400,000 | 3,400,000 | |
| | 第44回 | R 2. 4. 15 | 500,000 | 500,000 | 流 動 性 供 給 |
| | | R 3. 2. 12 | 5,600,000 | 5,600,000 | 流 動 性 供 給 |
| | 第44回 小計 | | 6,100,000 | 6,100,000 | |
| | 第45回 | R 2. 4. 15 | 3,000,000 | 3,000,000 | 流 動 性 供 給 |
| | | R 2. 6. 12 | 500,000 | 500,000 | 流 動 性 供 給 |
| | | R 2. 12. 23 | 9,000,000 | 9,000,000 | 流 動 性 供 給 |
| | 第45回 小計 | | 12,500,000 | 12,500,000 | |
| | 第46回 | R 2. 4. 15 | 14,200,000 | 14,200,000 | 流 動 性 供 給 |
| | | R 2. 6. 12 | 30,100,000 | 30,100,000 | 流 動 性 供 給 |
| | | R 2. 8. 13 | 15,300,000 | 15,300,000 | 流 動 性 供 給 |
| | | R 2. 12. 23 | 11,100,000 | 11,100,000 | 流 動 性 供 給 |
| | | R 3. 2. 12 | 21,000,000 | 21,000,000 | 流 動 性 供 給 |
| | 第46回 小計 | | 91,700,000 | 91,700,000 | |
| | 第47回 | R 2. 8. 13 | 1,500,000 | 1,500,000 | 流 動 性 供 給 |
| 第48回 | R 2. 4. 15 | 100,000 | 100,000 | 流 動 性 供 給 | |
| | R 2. 12. 23 | 5,900,000 | 5,900,000 | 流 動 性 供 給 | |
| 第48回 小計 | | 6,000,000 | 6,000,000 | | |
| 第49回 | R 2. 4. 15 | 8,000,000 | 8,000,000 | 流 動 性 供 給 | |
| | R 2. 8. 13 | 6,900,000 | 6,900,000 | 流 動 性 供 給 | |
| 第49回 小計 | | 14,900,000 | 14,900,000 | | |

33. 令和2年度の 普通国債及び財政投融资

| 名 称 | 回 記 号 | 発 行 日 | 発 行 額 | 令和2年度末現在額 | 発 行 方 法 | |
|-------------|-------------|-------------|-------------|------------|------------|-----------|
| 利付国庫債券(30年) | 第50回 | 年 月 日 | 千円 | 千円 | | |
| | | R 2. 6. 12 | 400,000 | 400,000 | 流 動 性 供 給 | |
| | | R 2. 8. 13 | 17,000,000 | 17,000,000 | 流 動 性 供 給 | |
| | | R 2. 12. 23 | 15,200,000 | 15,200,000 | 流 動 性 供 給 | |
| | | 第50回 小計 | | 32,600,000 | 32,600,000 | |
| | | 第51回 | R 3. 2. 12 | 1,500,000 | 1,500,000 | 流 動 性 供 給 |
| | | 第52回 | R 2. 12. 23 | 400,000 | 400,000 | 流 動 性 供 給 |
| | | 第53回 | R 2. 6. 12 | 3,800,000 | 3,800,000 | 流 動 性 供 給 |
| | | | R 2. 12. 23 | 3,500,000 | 3,500,000 | 流 動 性 供 給 |
| | | | R 3. 2. 12 | 4,600,000 | 4,600,000 | 流 動 性 供 給 |
| | | 第53回 小計 | | 11,900,000 | 11,900,000 | |
| | | 第54回 | R 2. 4. 15 | 4,300,000 | 4,300,000 | 流 動 性 供 給 |
| | | | R 2. 8. 13 | 4,700,000 | 4,700,000 | 流 動 性 供 給 |
| | | | R 2. 12. 23 | 25,000,000 | 25,000,000 | 流 動 性 供 給 |
| | | | R 3. 2. 12 | 11,600,000 | 11,600,000 | 流 動 性 供 給 |
| | | 第54回 小計 | | 45,600,000 | 45,600,000 | |
| | | 第55回 | R 2. 6. 12 | 4,000,000 | 4,000,000 | 流 動 性 供 給 |
| | | | R 2. 12. 23 | 6,700,000 | 6,700,000 | 流 動 性 供 給 |
| | | | R 3. 2. 12 | 1,900,000 | 1,900,000 | 流 動 性 供 給 |
| | | 第55回 小計 | | 12,600,000 | 12,600,000 | |
| | | 第56回 | R 2. 8. 13 | 10,600,000 | 10,600,000 | 流 動 性 供 給 |
| | | | R 3. 2. 12 | 2,000,000 | 2,000,000 | 流 動 性 供 給 |
| | | 第56回 小計 | | 12,600,000 | 12,600,000 | |
| | | 第57回 | R 2. 4. 15 | 5,000,000 | 5,000,000 | 流 動 性 供 給 |
| | | 第58回 | R 2. 4. 15 | 500,000 | 500,000 | 流 動 性 供 給 |
| | | | R 2. 12. 23 | 10,600,000 | 10,600,000 | 流 動 性 供 給 |
| | | 第58回 小計 | | 11,100,000 | 11,100,000 | |
| | | 第59回 | R 2. 4. 15 | 29,700,000 | 29,700,000 | 流 動 性 供 給 |
| | | 第60回 | R 2. 4. 15 | 1,200,000 | 1,200,000 | 流 動 性 供 給 |
| | | 第62回 | R 2. 4. 15 | 3,800,000 | 3,800,000 | 流 動 性 供 給 |
| | R 2. 10. 14 | | 9,800,000 | 9,800,000 | 流 動 性 供 給 | |
| | 第62回 小計 | | 13,600,000 | 13,600,000 | | |
| | 第63回 | R 2. 6. 12 | 3,200,000 | 3,200,000 | 流 動 性 供 給 | |
| | | R 2. 10. 14 | 11,500,000 | 11,500,000 | 流 動 性 供 給 | |
| | | R 3. 2. 12 | 43,500,000 | 43,500,000 | 流 動 性 供 給 | |
| | 第63回 小計 | | 58,200,000 | 58,200,000 | | |
| | 第64回 | R 2. 4. 15 | 55,000,000 | 55,000,000 | 流 動 性 供 給 | |

国債発行要項

特別会計国債（6）

| 発行価格 | 利率 | 利回り | 償還期限 | 利子支払期 | 4条 | 特例 | 出納 | 借換 | 前倒 | 財投 | 年金 | 復興 |
|-----------|-----|----------|-----------|------------|----|----|----|----|----|----|----|----|
| 100円につき円 | 年 % | 年 % | 年 月 日 | 月 日・月 日 | | | | | | | | |
| 108.01 以上 | 0.8 | 0.453 以下 | R28. 3.20 | 9.20・3.20 | | | | ○ | | | | |
| 106.98 以上 | 0.8 | 0.493 以下 | R28. 3.20 | 9.20・3.20 | | | | ○ | | | | |
| 106.60 以上 | 0.8 | 0.505 以下 | R28. 3.20 | 9.20・3.20 | | | | ○ | | | | |
| | | | | | | | | | | | | |
| 93.13 以上 | 0.3 | 0.613 以下 | R28. 6.20 | 6.20・12.20 | | | | | ○ | | | |
| 99.21 以上 | 0.5 | 0.535 以下 | R28. 9.20 | 9.20・3.20 | | | | ○ | | | | |
| 102.80 以上 | 0.6 | 0.481 以下 | R28.12.20 | 6.20・12.20 | | | | ○ | | | | |
| 101.48 以上 | 0.6 | 0.535 以下 | R28.12.20 | 6.20・12.20 | | | | ○ | | | | |
| 99.96 以上 | 0.6 | 0.602 以下 | R28.12.20 | 6.20・12.20 | | | | | ○ | | | |
| | | | | | | | | | | | | |
| 108.64 以上 | 0.8 | 0.441 以下 | R29. 3.20 | 9.20・3.20 | | | | ○ | | | | |
| 106.74 以上 | 0.8 | 0.512 以下 | R29. 3.20 | 9.20・3.20 | | | | ○ | | | | |
| 106.24 以上 | 0.8 | 0.529 以下 | R29. 3.20 | 9.20・3.20 | | | | ○ | | | | |
| 104.56 以上 | 0.8 | 0.598 以下 | R29. 3.20 | 9.20・3.20 | | | | | ○ | | | |
| | | | | | | | | | | | | |
| 107.76 以上 | 0.8 | 0.476 以下 | R29. 6.20 | 6.20・12.20 | | | | ○ | | | | |
| 106.17 以上 | 0.8 | 0.534 以下 | R29. 6.20 | 6.20・12.20 | | | | ○ | | | | |
| 104.48 以上 | 0.8 | 0.603 以下 | R29. 6.20 | 6.20・12.20 | | | | | ○ | | | |
| | | | | | | | | | | | | |
| 106.42 以上 | 0.8 | 0.529 以下 | R29. 9.20 | 9.20・3.20 | | | | ○ | | | | |
| 104.42 以上 | 0.8 | 0.607 以下 | R29. 9.20 | 9.20・3.20 | | | | | ○ | | | |
| | | | | | | | | | | | | |
| 108.75 以上 | 0.8 | 0.445 以下 | R29.12.20 | 6.20・12.20 | | | | ○ | | | | |
| 108.82 以上 | 0.8 | 0.445 以下 | R30. 3.20 | 9.20・3.20 | | | | ○ | | | | |
| 105.82 以上 | 0.8 | 0.554 以下 | R30. 3.20 | 9.20・3.20 | | | | ○ | | | | |
| | | | | | | | | | | | | |
| 106.20 以上 | 0.7 | 0.452 以下 | R30. 6.20 | 6.20・12.20 | | | | ○ | | | | |
| 111.60 以上 | 0.9 | 0.441 以下 | R30. 9.20 | 9.20・3.20 | | | | ○ | | | | |
| 100.97 以上 | 0.5 | 0.462 以下 | R31. 3.20 | 9.20・3.20 | | | | ○ | | | | |
| 97.45 以上 | 0.5 | 0.605 以下 | R31. 3.20 | 9.20・3.20 | | | | | ○ | | | |
| | | | | | | | | | | | | |
| 96.90 以上 | 0.4 | 0.523 以下 | R31. 6.20 | 6.20・12.20 | | | | ○ | | | | |
| 94.64 以上 | 0.4 | 0.620 以下 | R31. 6.20 | 6.20・12.20 | | | | | ○ | | | |
| 93.41 以上 | 0.4 | 0.677 以下 | R31. 6.20 | 6.20・12.20 | | | | | ○ | | | |
| | | | | | | | | | | | | |
| 98.27 以上 | 0.4 | 0.467 以下 | R31. 9.20 | 9.20・3.20 | | | | ○ | | | | |

33. 令和2年度の 普通国債及び財政投融资

| 名 称 | 回 記 号 | 発 行 日 | 発 行 額 | 令和2年度末現在額 | 発 行 方 法 |
|-------------|-------------|---------------------|------------------|------------------|------------|
| 利付国庫債券(30年) | 第64回 | 年 月 日 R 2. 6. 12 | 千円 79,700,000 | 千円 79,700,000 | 流 動 性 供 給 |
| | 第64回 小計 | | 134,700,000 | 134,700,000 | |
| | 第65回 | R 2. 4. 15 | 6,500,000 | 6,500,000 | 流 動 性 供 給 |
| | | R 2. 8. 13 | 21,500,000 | 21,500,000 | 流 動 性 供 給 |
| | 第65回 小計 | | 28,000,000 | 28,000,000 | |
| | 第66回 | R 2. 4. 8 | 572,200,000 | 572,200,000 | 価格コンベンショナル |
| | | | 127,500,000 | 127,500,000 | 第 I 非価格競争 |
| | | R 2. 5. 15 | 565,500,000 | 565,500,000 | 価格コンベンショナル |
| | | | 133,500,000 | 133,500,000 | 第 I 非価格競争 |
| | | | 20,400,000 | 20,400,000 | 第 II 非価格競争 |
| | | R 2. 6. 5 | 565,800,000 | 565,800,000 | 価格コンベンショナル |
| | | | 133,500,000 | 133,500,000 | 第 I 非価格競争 |
| | | R 2. 8. 13 | 72,500,000 | 72,500,000 | 流 動 性 供 給 |
| | | R 2. 10. 14 | 11,300,000 | 11,300,000 | 流 動 性 供 給 |
| | | R 2. 12. 23 | 20,500,000 | 20,500,000 | 流 動 性 供 給 |
| | 第66回 小計 | | 2,222,700,000 | 2,222,700,000 | |
| | 第67回 | R 2. 7. 8 | 732,600,000 | 732,600,000 | 価格コンベンショナル |
| | | | 166,500,000 | 166,500,000 | 第 I 非価格競争 |
| | | | 67,600,000 | 67,600,000 | 第 II 非価格競争 |
| | | R 2. 8. 19 | 730,200,000 | 730,200,000 | 価格コンベンショナル |
| | | | 169,200,000 | 169,200,000 | 第 I 非価格競争 |
| | | | 22,600,000 | 22,600,000 | 第 II 非価格競争 |
| | | R 2. 9. 4 | 733,800,000 | 733,800,000 | 価格コンベンショナル |
| | | | 165,400,000 | 165,400,000 | 第 I 非価格競争 |
| | 86,000,000 | | 86,000,000 | 第 II 非価格競争 | |
| | R 2. 12. 23 | 27,900,000 | 27,900,000 | 流 動 性 供 給 | |
| | 第67回 小計 | | 2,901,800,000 | 2,901,800,000 | |
| 第68回 | R 2. 10. 7 | 733,600,000 | 733,600,000 | 価格コンベンショナル | |
| | | 165,400,000 | 165,400,000 | 第 I 非価格競争 | |
| | | 1,600,000 | 1,600,000 | 第 II 非価格競争 | |
| | R 2. 11. 11 | 730,700,000 | 730,700,000 | 価格コンベンショナル | |
| | | 168,000,000 | 168,000,000 | 第 I 非価格競争 | |
| | | 18,200,000 | 18,200,000 | 第 II 非価格競争 | |
| | R 2. 12. 4 | 725,900,000 | 725,900,000 | 価格コンベンショナル | |
| | | 173,400,000 | 173,400,000 | 第 I 非価格競争 | |
| | | 71,400,000 | 71,400,000 | 第 II 非価格競争 | |

国債発行要項

特別会計国債（7）

| 発行価格 | 利率 | 利回り | 償還期限 | 利子支払期 | 4条 | 特例 | 出納 | 借換 | 前倒 | 財投 | 年金 | 復興 |
|----------|-----|---------|-----------|------------|----|----|----|----|----|----|----|----|
| 100円につき円 | 年% | 年% | 年月日 | 月日・月日 | | | | | | | | |
| 96.75以上 | 0.4 | 0.528以下 | R31.9.20 | 9.20・3.20 | | | | ○ | | | | |
| 98.25以上 | 0.4 | 0.467以下 | R31.12.20 | 6.20・12.20 | | | | ○ | | | | |
| 95.46以上 | 0.4 | 0.581以下 | R31.12.20 | 6.20・12.20 | | | | ○ | | | | |
| 99.29 | 0.4 | 0.426 | R32.3.20 | 9.20・3.20 | ○ | | | ○ | | ○ | | |
| 99.29 | 0.4 | 0.426 | R32.3.20 | 9.20・3.20 | ○ | | | | | | | |
| 98.69 | 0.4 | 0.449 | R32.3.20 | 9.20・3.20 | ○ | | | ○ | | ○ | | |
| 98.69 | 0.4 | 0.449 | R32.3.20 | 9.20・3.20 | | | | ○ | | | | |
| 98.69 | 0.4 | 0.449 | R32.3.20 | 9.20・3.20 | | | | ○ | | | | |
| 96.66 | 0.4 | 0.529 | R32.3.20 | 9.20・3.20 | ○ | | | ○ | | ○ | | |
| 96.66 | 0.4 | 0.529 | R32.3.20 | 9.20・3.20 | ○ | | | | | | | |
| 95.24以上 | 0.4 | 0.589以下 | R32.3.20 | 9.20・3.20 | | | | ○ | | | | |
| 94.17以上 | 0.4 | 0.635以下 | R32.3.20 | 9.20・3.20 | | | | | ○ | | | |
| 94.20以上 | 0.4 | 0.635以下 | R32.3.20 | 9.20・3.20 | | | | ○ | | | | |
| 99.68 | 0.6 | 0.612 | R32.6.20 | 6.20・12.20 | ○ | | | ○ | | | | |
| 99.68 | 0.6 | 0.612 | R32.6.20 | 6.20・12.20 | | | | ○ | | | | |
| 99.68 | 0.6 | 0.612 | R32.6.20 | 6.20・12.20 | | | | ○ | | | | |
| 99.57 | 0.6 | 0.617 | R32.6.20 | 6.20・12.20 | ○ | | | ○ | | | | |
| 99.57 | 0.6 | 0.617 | R32.6.20 | 6.20・12.20 | | | | ○ | | | | |
| 99.57 | 0.6 | 0.617 | R32.6.20 | 6.20・12.20 | | | | ○ | | | | |
| 99.71 | 0.6 | 0.611 | R32.6.20 | 6.20・12.20 | ○ | | | ○ | | ○ | | |
| 99.71 | 0.6 | 0.611 | R32.6.20 | 6.20・12.20 | ○ | | | | | | | |
| 99.71 | 0.6 | 0.611 | R32.6.20 | 6.20・12.20 | | | | | ○ | | | |
| 99.28以上 | 0.6 | 0.629以下 | R32.6.20 | 6.20・12.20 | | | | ○ | | | | |
| 99.04 | 0.6 | 0.638 | R32.9.20 | 9.20・3.20 | ○ | | | ○ | | | | |
| 99.04 | 0.6 | 0.638 | R32.9.20 | 9.20・3.20 | | | | ○ | | | | |
| 99.04 | 0.6 | 0.638 | R32.9.20 | 9.20・3.20 | ○ | | | | | | | |
| 98.91 | 0.6 | 0.643 | R32.9.20 | 9.20・3.20 | ○ | | | ○ | ○ | | | |
| 98.91 | 0.6 | 0.643 | R32.9.20 | 9.20・3.20 | | | | ○ | | | | |
| 98.91 | 0.6 | 0.643 | R32.9.20 | 9.20・3.20 | ○ | | | | | | | |
| 98.80 | 0.6 | 0.648 | R32.9.20 | 9.20・3.20 | ○ | | | | ○ | ○ | | |
| 98.80 | 0.6 | 0.648 | R32.9.20 | 9.20・3.20 | | | | | ○ | | | |
| 98.80 | 0.6 | 0.648 | R32.9.20 | 9.20・3.20 | ○ | | | | | | | |

33. 令和2年度の 普通国債及び財政投融资

| 名 称 | 回 記 号 | 発 行 日 | 発 行 額 | 令和2年度末現在額 | 発 行 方 法 | |
|-------------|---------------|---------------------|------------------|---------------------|---------------------|-----------|
| 利付国庫債券(30年) | 第68回 | 年 月 日 R 3. 2. 12 | 千円 21,700,000 | 千円 21,700,000 | 流 動 性 供 給 | |
| | 第68回 小計 | | 2,809,900,000 | 2,809,900,000 | | |
| | 第69回 | R 3. 1. 12 | 730,800,000 | 730,800,000 | 価 格 コ ン ベ ン シ ョ ナ ル | |
| | | | 168,000,000 | 168,000,000 | 第 I 非 価 格 競 争 | |
| | | | 74,400,000 | 74,400,000 | 第 II 非 価 格 競 争 | |
| | R 3. 2. 5 | 734,800,000 | 734,800,000 | 価 格 コ ン ベ ン シ ョ ナ ル | | |
| | | 164,400,000 | 164,400,000 | 第 I 非 価 格 競 争 | | |
| | | 72,800,000 | 72,800,000 | 第 II 非 価 格 競 争 | | |
| | R 3. 3. 5 | 736,600,000 | 736,600,000 | 価 格 コ ン ベ ン シ ョ ナ ル | | |
| | | 162,100,000 | 162,100,000 | 第 I 非 価 格 競 争 | | |
| | 第69回 小計 | | 2,843,900,000 | 2,843,900,000 | | |
| | 利付国庫債券(30年) 計 | | | 12,051,200,000 | 12,051,200,000 | |
| | 利付国庫債券(20年) | 第53回 | R 2. 7. 17 | 1,100,000 | 1,100,000 | 流 動 性 供 給 |
| 第54回 | | R 2. 5. 7 | 3,900,000 | 3,900,000 | 流 動 性 供 給 | |
| | | R 2. 7. 17 | 5,400,000 | 5,400,000 | 流 動 性 供 給 | |
| 第54回 小計 | | | 9,300,000 | 9,300,000 | | |
| 第55回 | | R 2. 5. 7 | 3,600,000 | 3,600,000 | 流 動 性 供 給 | |
| | | R 2. 7. 17 | 2,400,000 | 2,400,000 | 流 動 性 供 給 | |
| 第55回 小計 | | | 6,000,000 | 6,000,000 | | |
| 第56回 | | R 2. 5. 7 | 11,100,000 | 11,100,000 | 流 動 性 供 給 | |
| | | R 2. 7. 17 | 5,300,000 | 5,300,000 | 流 動 性 供 給 | |
| 第56回 小計 | | | 16,400,000 | 16,400,000 | | |
| 第57回 | | R 2. 11. 24 | 800,000 | 800,000 | 流 動 性 供 給 | |
| | | R 3. 3. 24 | 6,900,000 | 6,900,000 | 流 動 性 供 給 | |
| 第57回 小計 | | | 7,700,000 | 7,700,000 | | |
| 第58回 | | R 2. 11. 24 | 15,000,000 | 15,000,000 | 流 動 性 供 給 | |
| | | R 3. 3. 24 | 5,400,000 | 5,400,000 | 流 動 性 供 給 | |
| 第58回 小計 | | | 20,400,000 | 20,400,000 | | |
| 第59回 | | R 2. 9. 23 | 900,000 | 900,000 | 流 動 性 供 給 | |
| | | R 3. 1. 25 | 2,000,000 | 2,000,000 | 流 動 性 供 給 | |
| 第59回 小計 | | | 2,900,000 | 2,900,000 | | |
| 第60回 | | R 2. 11. 24 | 1,500,000 | 1,500,000 | 流 動 性 供 給 | |
| | | R 3. 3. 24 | 100,000 | 100,000 | 流 動 性 供 給 | |
| 第60回 小計 | | | 1,600,000 | 1,600,000 | | |
| 第61回 | | R 2. 5. 7 | 20,000,000 | 20,000,000 | 流 動 性 供 給 | |
| | R 2. 11. 24 | 600,000 | 600,000 | 流 動 性 供 給 | | |

国債発行要項

特別会計国債（8）

| 発行価格 | 利率 | 利回り | 償還期限 | 利子支払期 | 4条 | 特例 | 出納 | 借換 | 前倒 | 財投 | 年金 | 復興 |
|----------|-----|----------|-----------|------------|----|----|----|----|----|----|----|----|
| 100円につき円 | 年% | 年% | 年月日 | 月日・月日 | | | | | | | | |
| 98.08以上 | 0.6 | 0.678以下 | R32.9.20 | 9.20・3.20 | | | | | ○ | | | |
| 101.30 | 0.7 | 0.648 | R32.12.20 | 6.20・12.20 | ○ | | | | ○ | | | |
| 101.30 | 0.7 | 0.648 | R32.12.20 | 6.20・12.20 | ○ | | | | | | | |
| 101.30 | 0.7 | 0.648 | R32.12.20 | 6.20・12.20 | | | | | ○ | | | |
| 100.94 | 0.7 | 0.662 | R32.12.20 | 6.20・12.20 | ○ | | | | ○ | | | |
| 100.94 | 0.7 | 0.662 | R32.12.20 | 6.20・12.20 | ○ | | | | | | | |
| 100.94 | 0.7 | 0.662 | R32.12.20 | 6.20・12.20 | | | | | ○ | | | |
| 100.22 | 0.7 | 0.691 | R32.12.20 | 6.20・12.20 | ○ | | | ○ | ○ | ○ | | |
| 100.22 | 0.7 | 0.691 | R32.12.20 | 6.20・12.20 | | | | | | ○ | | |
| | | | | | | | | | | | | |
| 103.25以上 | 2.1 | △0.168以下 | R3.12.20 | 6.20・12.20 | | | | ○ | | | | |
| 103.87以上 | 2.2 | △0.178以下 | R3.12.20 | 6.20・12.20 | | | | ○ | | | | |
| 103.39以上 | 2.2 | △0.168以下 | R3.12.20 | 6.20・12.20 | | | | ○ | | | | |
| | | | | | | | | | | | | |
| 104.09以上 | 2.0 | △0.178以下 | R4.3.21 | 9.20・3.20 | | | | ○ | | | | |
| 103.65以上 | 2.0 | △0.168以下 | R4.3.21 | 9.20・3.20 | | | | ○ | | | | |
| | | | | | | | | | | | | |
| 104.64以上 | 2.0 | △0.180以下 | R4.6.20 | 6.20・12.20 | | | | ○ | | | | |
| 104.18以上 | 2.0 | △0.163以下 | R4.6.20 | 6.20・12.20 | | | | ○ | | | | |
| | | | | | | | | | | | | |
| 103.23以上 | 1.9 | △0.154以下 | R4.6.20 | 6.20・12.20 | | | | ○ | | | | |
| 102.53以上 | 1.9 | △0.132以下 | R4.6.20 | 6.20・12.20 | | | | ○ | | | | |
| | | | | | | | | | | | | |
| 103.75以上 | 1.9 | △0.155以下 | R4.9.20 | 9.20・3.20 | | | | ○ | | | | |
| 103.04以上 | 1.9 | △0.133以下 | R4.9.20 | 9.20・3.20 | | | | ○ | | | | |
| | | | | | | | | | | | | |
| 104.15以上 | 1.7 | △0.146以下 | R4.12.20 | 6.20・12.20 | | | | ○ | | | | |
| 103.49以上 | 1.7 | △0.131以下 | R4.12.20 | 6.20・12.20 | | | | ○ | | | | |
| | | | | | | | | | | | | |
| 103.23以上 | 1.4 | △0.153以下 | R4.12.20 | 6.20・12.20 | | | | ○ | | | | |
| 102.69以上 | 1.4 | △0.139以下 | R4.12.20 | 6.20・12.20 | | | | ○ | | | | |
| | | | | | | | | | | | | |
| 103.36以上 | 1.0 | △0.167以下 | R5.3.20 | 9.20・3.20 | | | | ○ | | | | |
| 102.68以上 | 1.0 | △0.154以下 | R5.3.20 | 9.20・3.20 | | | | ○ | | | | |

33. 令和2年度の 普通国債及び財政投融资

| 名 称 | 回 記 号 | 発 行 日 | 発 行 額 | 令和2年度末現在額 | 発 行 方 法 |
|-------------|-----------|--------------------|-----------------|-----------------|-----------|
| 利付国庫債券(20年) | 第61回 | 年 月 日 R 3. 3.24 | 千円 2,500,000 | 千円 2,500,000 | 流 動 性 供 給 |
| | 第61回 小計 | | 23,100,000 | 23,100,000 | |
| | 第62回 | R 2. 5. 7 | 10,000,000 | 10,000,000 | 流 動 性 供 給 |
| | | R 2. 7.17 | 17,400,000 | 17,400,000 | 流 動 性 供 給 |
| | | R 3. 3.24 | 1,100,000 | 1,100,000 | 流 動 性 供 給 |
| | 第62回 小計 | | 28,500,000 | 28,500,000 | |
| | 第63回 | R 2. 5. 7 | 3,700,000 | 3,700,000 | 流 動 性 供 給 |
| | | R 2.11.24 | 200,000 | 200,000 | 流 動 性 供 給 |
| | | R 3. 1.25 | 1,400,000 | 1,400,000 | 流 動 性 供 給 |
| | 第63回 小計 | | 5,300,000 | 5,300,000 | |
| | 第64回 | R 2. 5. 7 | 8,900,000 | 8,900,000 | 流 動 性 供 給 |
| | | R 3. 1.25 | 20,600,000 | 20,600,000 | 流 動 性 供 給 |
| | 第64回 小計 | | 29,500,000 | 29,500,000 | |
| | 第65回 | R 2. 5. 7 | 800,000 | 800,000 | 流 動 性 供 給 |
| | | R 2. 7.17 | 6,200,000 | 6,200,000 | 流 動 性 供 給 |
| | | R 2.11.24 | 700,000 | 700,000 | 流 動 性 供 給 |
| | 第65回 小計 | | 7,700,000 | 7,700,000 | |
| | 第66回 | R 3. 3.24 | 21,000,000 | 21,000,000 | 流 動 性 供 給 |
| | 第67回 | R 3. 3.24 | 1,500,000 | 1,500,000 | 流 動 性 供 給 |
| | 第68回 | R 3. 1.25 | 2,300,000 | 2,300,000 | 流 動 性 供 給 |
| | | R 3. 3.24 | 3,600,000 | 3,600,000 | 流 動 性 供 給 |
| | 第68回 小計 | | 5,900,000 | 5,900,000 | |
| | 第69回 | R 2. 5. 7 | 700,000 | 700,000 | 流 動 性 供 給 |
| | | R 3. 3.24 | 9,800,000 | 9,800,000 | 流 動 性 供 給 |
| | 第69回 小計 | | 10,500,000 | 10,500,000 | |
| | 第70回 | R 2. 5. 7 | 1,000,000 | 1,000,000 | 流 動 性 供 給 |
| | | R 3. 1.25 | 4,500,000 | 4,500,000 | 流 動 性 供 給 |
| | 第70回 小計 | | 5,500,000 | 5,500,000 | |
| | 第71回 | R 2. 5. 7 | 100,000 | 100,000 | 流 動 性 供 給 |
| | 第72回 | R 2. 9.23 | 24,500,000 | 24,500,000 | 流 動 性 供 給 |
| | | R 2.11.24 | 2,600,000 | 2,600,000 | 流 動 性 供 給 |
| | 第72回 小計 | | 27,100,000 | 27,100,000 | |
| | 第73回 | R 2. 7.17 | 200,000 | 200,000 | 流 動 性 供 給 |
| | R 2. 9.23 | 6,400,000 | 6,400,000 | 流 動 性 供 給 | |
| | R 2.11.24 | 500,000 | 500,000 | 流 動 性 供 給 | |
| 第73回 小計 | | 7,100,000 | 7,100,000 | | |

国債発行要項

特別会計国債（9）

| 発行価格 | 利率 | 利回り | 償還期限 | 利子支払期 | 4条 | 特例 | 出納 | 借換 | 前倒 | 財投 | 年金 | 復興 |
|-----------|-----|------------|-----------|------------|----|----|----|----|----|----|----|----|
| 100円につき円 | 年% | 年% | 年月日 | 月日・月日 | | | | | | | | |
| 102.27 以上 | 1.0 | △ 0.138 以下 | R 5. 3.20 | 9.20・3.20 | | | | ○ | | | | |
| 103.05 以上 | 0.8 | △ 0.172 以下 | R 5. 6.20 | 6.20・12.20 | | | | ○ | | | | |
| 102.81 以上 | 0.8 | △ 0.157 以下 | R 5. 6.20 | 6.20・12.20 | | | | ○ | | | | |
| 102.11 以上 | 0.8 | △ 0.137 以下 | R 5. 6.20 | 6.20・12.20 | | | | ○ | | | | |
| 106.19 以上 | 1.8 | △ 0.172 以下 | R 5. 6.20 | 6.20・12.20 | | | | ○ | | | | |
| 105.03 以上 | 1.8 | △ 0.148 以下 | R 5. 6.20 | 6.20・12.20 | | | | ○ | | | | |
| 104.64 以上 | 1.8 | △ 0.128 以下 | R 5. 6.20 | 6.20・12.20 | | | | ○ | | | | |
| 107.01 以上 | 1.9 | △ 0.167 以下 | R 5. 9.20 | 9.20・3.20 | | | | ○ | | | | |
| 105.39 以上 | 1.9 | △ 0.124 以下 | R 5. 9.20 | 9.20・3.20 | | | | ○ | | | | |
| 107.51 以上 | 1.9 | △ 0.162 以下 | R 5.12.20 | 6.20・12.20 | | | | ○ | | | | |
| 107.07 以上 | 1.9 | △ 0.152 以下 | R 5.12.20 | 6.20・12.20 | | | | ○ | | | | |
| 106.31 以上 | 1.9 | △ 0.146 以下 | R 5.12.20 | 6.20・12.20 | | | | ○ | | | | |
| 105.34 以上 | 1.8 | △ 0.138 以下 | R 5.12.20 | 6.20・12.20 | | | | ○ | | | | |
| 106.10 以上 | 1.9 | △ 0.133 以下 | R 6. 3.20 | 9.20・3.20 | | | | ○ | | | | |
| 107.34 以上 | 2.2 | △ 0.123 以下 | R 6. 3.20 | 9.20・3.20 | | | | ○ | | | | |
| 107.00 以上 | 2.2 | △ 0.132 以下 | R 6. 3.20 | 9.20・3.20 | | | | ○ | | | | |
| 108.81 以上 | 2.1 | △ 0.162 以下 | R 6. 3.20 | 9.20・3.20 | | | | ○ | | | | |
| 106.70 以上 | 2.1 | △ 0.134 以下 | R 6. 3.20 | 9.20・3.20 | | | | ○ | | | | |
| 110.62 以上 | 2.4 | △ 0.160 以下 | R 6. 6.20 | 6.20・12.20 | | | | ○ | | | | |
| 108.61 以上 | 2.4 | △ 0.123 以下 | R 6. 6.20 | 6.20・12.20 | | | | ○ | | | | |
| 109.80 以上 | 2.2 | △ 0.163 以下 | R 6. 6.20 | 6.20・12.20 | | | | ○ | | | | |
| 109.00 以上 | 2.1 | △ 0.142 以下 | R 6. 9.20 | 9.20・3.20 | | | | ○ | | | | |
| 108.62 以上 | 2.1 | △ 0.144 以下 | R 6. 9.20 | 9.20・3.20 | | | | ○ | | | | |
| 109.48 以上 | 2.0 | △ 0.128 以下 | R 6.12.20 | 6.20・12.20 | | | | ○ | | | | |
| 109.12 以上 | 2.0 | △ 0.138 以下 | R 6.12.20 | 6.20・12.20 | | | | ○ | | | | |
| 108.79 以上 | 2.0 | △ 0.146 以下 | R 6.12.20 | 6.20・12.20 | | | | ○ | | | | |

33. 令和2年度の 普通国債及び財政投融资

| 名 称 | 回 記 号 | 発 行 日 | 発 行 額 | 令和2年度末現在額 | 発 行 方 法 |
|-------------|-------------|---------------------|-----------------|-----------------|-----------|
| 利付国庫債券(20年) | 第74回 | 年 月 日 R 3. 3. 24 | 千円 1,200,000 | 千円 1,200,000 | 流 動 性 供 給 |
| | 第75回 | R 2. 11. 24 | 100,000 | 100,000 | 流 動 性 供 給 |
| | | R 3. 1. 25 | 5,800,000 | 5,800,000 | 流 動 性 供 給 |
| | | R 3. 3. 24 | 6,300,000 | 6,300,000 | 流 動 性 供 給 |
| | 第75回 小計 | | 12,200,000 | 12,200,000 | |
| | 第76回 | R 2. 11. 24 | 100,000 | 100,000 | 流 動 性 供 給 |
| | | R 3. 3. 24 | 1,400,000 | 1,400,000 | 流 動 性 供 給 |
| | 第76回 小計 | | 1,500,000 | 1,500,000 | |
| | 第77回 | R 3. 1. 25 | 200,000 | 200,000 | 流 動 性 供 給 |
| | | R 3. 3. 24 | 8,200,000 | 8,200,000 | 流 動 性 供 給 |
| | 第77回 小計 | | 8,400,000 | 8,400,000 | |
| | 第78回 | R 2. 7. 17 | 1,100,000 | 1,100,000 | 流 動 性 供 給 |
| | | R 2. 9. 23 | 14,000,000 | 14,000,000 | 流 動 性 供 給 |
| | | R 3. 1. 25 | 1,600,000 | 1,600,000 | 流 動 性 供 給 |
| | 第78回 小計 | | 16,700,000 | 16,700,000 | |
| | 第79回 | R 3. 3. 24 | 2,400,000 | 2,400,000 | 流 動 性 供 給 |
| | 第80回 | R 2. 7. 17 | 800,000 | 800,000 | 流 動 性 供 給 |
| | | R 3. 1. 25 | 2,400,000 | 2,400,000 | 流 動 性 供 給 |
| | | R 3. 3. 24 | 800,000 | 800,000 | 流 動 性 供 給 |
| | 第80回 小計 | | 4,000,000 | 4,000,000 | |
| | 第82回 | R 2. 8. 17 | 20,000,000 | 20,000,000 | 流 動 性 供 給 |
| | | R 3. 1. 25 | 800,000 | 800,000 | 流 動 性 供 給 |
| | | R 3. 3. 24 | 300,000 | 300,000 | 流 動 性 供 給 |
| | 第82回 小計 | | 21,100,000 | 21,100,000 | |
| | 第83回 | R 2. 8. 17 | 18,000,000 | 18,000,000 | 流 動 性 供 給 |
| | | R 2. 11. 17 | 3,100,000 | 3,100,000 | 流 動 性 供 給 |
| | | R 2. 12. 16 | 7,400,000 | 7,400,000 | 流 動 性 供 給 |
| | 第83回 小計 | | 28,500,000 | 28,500,000 | |
| | 第84回 | R 2. 4. 17 | 200,000 | 200,000 | 流 動 性 供 給 |
| | | R 2. 8. 17 | 8,000,000 | 8,000,000 | 流 動 性 供 給 |
| | | R 2. 11. 17 | 2,200,000 | 2,200,000 | 流 動 性 供 給 |
| 第84回 小計 | | 10,400,000 | 10,400,000 | | |
| 第85回 | R 2. 7. 15 | 10,200,000 | 10,200,000 | 流 動 性 供 給 | |
| | R 2. 12. 16 | 100,000 | 100,000 | 流 動 性 供 給 | |
| | R 3. 1. 18 | 600,000 | 600,000 | 流 動 性 供 給 | |
| 第85回 小計 | | 10,900,000 | 10,900,000 | | |

33. 令和2年度の 普通国債及び財政投融资

| 名 称 | 回 記 号 | 発 行 日 | 発 行 額 | 令和2年度末現在額 | 発 行 方 法 |
|-------------|-------------|------------|------------|------------|-----------|
| 利付国庫債券(20年) | 第86回 | 年 月 日 | 千円 | 千円 | |
| | | R 2. 7. 15 | 16,100,000 | 16,100,000 | 流 動 性 供 給 |
| | | R 3. 1. 18 | 4,100,000 | 4,100,000 | 流 動 性 供 給 |
| | | R 3. 2. 25 | 100,000 | 100,000 | 流 動 性 供 給 |
| | 第86回 小計 | | 20,300,000 | 20,300,000 | |
| | 第87回 | R 2. 4. 17 | 600,000 | 600,000 | 流 動 性 供 給 |
| | | R 2. 6. 16 | 3,600,000 | 3,600,000 | 流 動 性 供 給 |
| | | R 2. 7. 15 | 17,600,000 | 17,600,000 | 流 動 性 供 給 |
| | | R 3. 1. 18 | 300,000 | 300,000 | 流 動 性 供 給 |
| | 第87回 小計 | | 22,100,000 | 22,100,000 | |
| | 第88回 | R 2. 4. 17 | 9,000,000 | 9,000,000 | 流 動 性 供 給 |
| | | R 2. 6. 16 | 100,000 | 100,000 | 流 動 性 供 給 |
| | | R 2. 7. 15 | 5,000,000 | 5,000,000 | 流 動 性 供 給 |
| | | R 2. 9. 16 | 400,000 | 400,000 | 流 動 性 供 給 |
| | | R 3. 1. 18 | 1,400,000 | 1,400,000 | 流 動 性 供 給 |
| | | R 3. 3. 17 | 5,000,000 | 5,000,000 | 流 動 性 供 給 |
| | 第88回 小計 | | 20,900,000 | 20,900,000 | |
| | 第89回 | R 2. 4. 17 | 500,000 | 500,000 | 流 動 性 供 給 |
| | | R 2. 6. 16 | 3,400,000 | 3,400,000 | 流 動 性 供 給 |
| | | R 2. 7. 15 | 800,000 | 800,000 | 流 動 性 供 給 |
| | | R 2. 8. 17 | 300,000 | 300,000 | 流 動 性 供 給 |
| | | R 2. 9. 16 | 2,700,000 | 2,700,000 | 流 動 性 供 給 |
| | | R 3. 1. 18 | 500,000 | 500,000 | 流 動 性 供 給 |
| | 第89回 小計 | | 8,200,000 | 8,200,000 | |
| | 第90回 | R 2. 4. 17 | 6,500,000 | 6,500,000 | 流 動 性 供 給 |
| | | R 2. 7. 15 | 1,400,000 | 1,400,000 | 流 動 性 供 給 |
| | | R 2. 9. 16 | 2,400,000 | 2,400,000 | 流 動 性 供 給 |
| R 3. 1. 18 | | 20,400,000 | 20,400,000 | 流 動 性 供 給 | |
| 第90回 小計 | | 30,700,000 | 30,700,000 | | |
| 第91回 | R 2. 4. 17 | 4,900,000 | 4,900,000 | 流 動 性 供 給 | |
| | R 2. 7. 15 | 1,400,000 | 1,400,000 | 流 動 性 供 給 | |
| | R 2. 11. 17 | 2,200,000 | 2,200,000 | 流 動 性 供 給 | |
| | R 3. 1. 18 | 15,000,000 | 15,000,000 | 流 動 性 供 給 | |
| 第91回 小計 | | 23,500,000 | 23,500,000 | | |
| 第92回 | R 2. 4. 17 | 11,500,000 | 11,500,000 | 流 動 性 供 給 | |
| | R 2. 6. 16 | 25,600,000 | 25,600,000 | 流 動 性 供 給 | |
| | R 2. 7. 15 | 14,800,000 | 14,800,000 | 流 動 性 供 給 | |

国債発行要項

特別会計国債 (11)

| 発行価格 | 利率 | 利回り | 償還期限 | 利子支払期 | 4条 | 特例 | 出納 | 借換 | 前倒 | 財投 | 年金 | 復興 |
|-----------|-----|------------|-----------|------------|----|----|----|----|----|----|----|----|
| 100円につき円 | 年 % | 年 % | 年 月 日 | 月 日・月 日 | | | | | | | | |
| 113.73 以上 | 2.3 | △ 0.103 以下 | R 8. 3.20 | 9.20・3.20 | | | | ○ | | | | |
| 112.48 以上 | 2.3 | △ 0.103 以下 | R 8. 3.20 | 9.20・3.20 | | | | ○ | | | | |
| 111.98 以上 | 2.3 | △ 0.059 以下 | R 8. 3.20 | 9.20・3.20 | | | | ○ | | | | |
| | | | | | | | | | | | | |
| 113.84 以上 | 2.2 | △ 0.120 以下 | R 8. 3.20 | 9.20・3.20 | | | | ○ | | | | |
| 113.45 以上 | 2.2 | △ 0.120 以下 | R 8. 3.20 | 9.20・3.20 | | | | ○ | | | | |
| 113.15 以上 | 2.2 | △ 0.102 以下 | R 8. 3.20 | 9.20・3.20 | | | | ○ | | | | |
| 111.96 以上 | 2.2 | △ 0.103 以下 | R 8. 3.20 | 9.20・3.20 | | | | ○ | | | | |
| | | | | | | | | | | | | |
| 115.06 以上 | 2.3 | △ 0.121 以下 | R 8. 6.20 | 6.20・12.20 | | | | ○ | | | | |
| 114.62 以上 | 2.3 | △ 0.115 以下 | R 8. 6.20 | 6.20・12.20 | | | | ○ | | | | |
| 114.34 以上 | 2.3 | △ 0.103 以下 | R 8. 6.20 | 6.20・12.20 | | | | ○ | | | | |
| 113.87 以上 | 2.3 | △ 0.095 以下 | R 8. 6.20 | 6.20・12.20 | | | | | ○ | | | |
| 113.10 以上 | 2.3 | △ 0.103 以下 | R 8. 6.20 | 6.20・12.20 | | | | ○ | | | | |
| 112.59 以上 | 2.3 | △ 0.083 以下 | R 8. 6.20 | 6.20・12.20 | | | | | ○ | | | |
| | | | | | | | | | | | | |
| 114.43 以上 | 2.2 | △ 0.120 以下 | R 8. 6.20 | 6.20・12.20 | | | | ○ | | | | |
| 114.01 以上 | 2.2 | △ 0.114 以下 | R 8. 6.20 | 6.20・12.20 | | | | ○ | | | | |
| 113.74 以上 | 2.2 | △ 0.102 以下 | R 8. 6.20 | 6.20・12.20 | | | | ○ | | | | |
| 113.35 以上 | 2.2 | △ 0.076 以下 | R 8. 6.20 | 6.20・12.20 | | | | ○ | | | | |
| 113.29 以上 | 2.2 | △ 0.095 以下 | R 8. 6.20 | 6.20・12.20 | | | | | ○ | | | |
| 112.55 以上 | 2.2 | △ 0.103 以下 | R 8. 6.20 | 6.20・12.20 | | | | ○ | | | | |
| | | | | | | | | | | | | |
| 115.03 以上 | 2.2 | △ 0.121 以下 | R 8. 9.20 | 9.20・3.20 | | | | ○ | | | | |
| 114.34 以上 | 2.2 | △ 0.104 以下 | R 8. 9.20 | 9.20・3.20 | | | | ○ | | | | |
| 113.87 以上 | 2.2 | △ 0.095 以下 | R 8. 9.20 | 9.20・3.20 | | | | | ○ | | | |
| 113.11 以上 | 2.2 | △ 0.098 以下 | R 8. 9.20 | 9.20・3.20 | | | | ○ | | | | |
| | | | | | | | | | | | | |
| 115.68 以上 | 2.3 | △ 0.121 以下 | R 8. 9.20 | 9.20・3.20 | | | | ○ | | | | |
| 114.96 以上 | 2.3 | △ 0.104 以下 | R 8. 9.20 | 9.20・3.20 | | | | ○ | | | | |
| 114.20 以上 | 2.3 | △ 0.115 以下 | R 8. 9.20 | 9.20・3.20 | | | | ○ | | | | |
| 113.68 以上 | 2.3 | △ 0.098 以下 | R 8. 9.20 | 9.20・3.20 | | | | ○ | | | | |
| | | | | | | | | | | | | |
| 114.90 以上 | 2.1 | △ 0.115 以下 | R 8.12.20 | 6.20・12.20 | | | | ○ | | | | |
| 114.49 以上 | 2.1 | △ 0.109 以下 | R 8.12.20 | 6.20・12.20 | | | | ○ | | | | |
| 114.27 以上 | 2.1 | △ 0.103 以下 | R 8.12.20 | 6.20・12.20 | | | | ○ | | | | |

33. 令和2年度の 普通国債及び財政投融资

| 名 称 | 回 記 号 | 発 行 日 | 発 行 額 | 令和2年度末現在額 | 発 行 方 法 |
|-------------|------------|---------------------|-------------------|-------------------|-----------|
| 利付国庫債券(20年) | 第92回 | 年 月 日 R 2. 9. 16 | 千円 124,700,000 | 千円 124,700,000 | 流 動 性 供 給 |
| | | R 3. 1. 18 | 1,700,000 | 1,700,000 | 流 動 性 供 給 |
| | 第92回 小計 | | 178,300,000 | 178,300,000 | |
| | 第93回 | R 2. 5. 25 | 3,800,000 | 3,800,000 | 流 動 性 供 給 |
| | | R 2. 7. 15 | 1,100,000 | 1,100,000 | 流 動 性 供 給 |
| | | R 2. 9. 16 | 12,100,000 | 12,100,000 | 流 動 性 供 給 |
| | | R 2. 10. 16 | 151,600,000 | 151,600,000 | 流 動 性 供 給 |
| | | R 3. 1. 18 | 19,500,000 | 19,500,000 | 流 動 性 供 給 |
| | | R 3. 3. 17 | 2,500,000 | 2,500,000 | 流 動 性 供 給 |
| | 第93回 小計 | | 190,600,000 | 190,600,000 | |
| | 第94回 | R 2. 6. 16 | 7,300,000 | 7,300,000 | 流 動 性 供 給 |
| | | R 2. 7. 15 | 100,000 | 100,000 | 流 動 性 供 給 |
| | | R 2. 9. 16 | 6,000,000 | 6,000,000 | 流 動 性 供 給 |
| | | R 2. 10. 16 | 42,000,000 | 42,000,000 | 流 動 性 供 給 |
| | | R 3. 1. 18 | 8,600,000 | 8,600,000 | 流 動 性 供 給 |
| | | R 3. 3. 17 | 2,500,000 | 2,500,000 | 流 動 性 供 給 |
| | 第94回 小計 | | 66,500,000 | 66,500,000 | |
| | 第95回 | R 2. 4. 17 | 25,400,000 | 25,400,000 | 流 動 性 供 給 |
| | | R 2. 6. 16 | 109,100,000 | 109,100,000 | 流 動 性 供 給 |
| | | R 2. 10. 16 | 100,000 | 100,000 | 流 動 性 供 給 |
| | | R 3. 2. 25 | 17,000,000 | 17,000,000 | 流 動 性 供 給 |
| | 第95回 小計 | | 151,600,000 | 151,600,000 | |
| | 第96回 | R 2. 4. 17 | 900,000 | 900,000 | 流 動 性 供 給 |
| | | R 2. 6. 16 | 123,500,000 | 123,500,000 | 流 動 性 供 給 |
| | | R 2. 9. 16 | 18,400,000 | 18,400,000 | 流 動 性 供 給 |
| | | R 2. 11. 17 | 1,000,000 | 1,000,000 | 流 動 性 供 給 |
| | | R 3. 2. 25 | 8,700,000 | 8,700,000 | 流 動 性 供 給 |
| | 第96回 小計 | | 152,500,000 | 152,500,000 | |
| | 第97回 | R 2. 4. 17 | 9,900,000 | 9,900,000 | 流 動 性 供 給 |
| | | R 2. 5. 25 | 4,600,000 | 4,600,000 | 流 動 性 供 給 |
| R 2. 9. 16 | | 800,000 | 800,000 | 流 動 性 供 給 | |
| R 2. 10. 16 | | 100,000 | 100,000 | 流 動 性 供 給 | |
| 第97回 小計 | | 15,400,000 | 15,400,000 | | |
| 第98回 | R 2. 4. 17 | 6,000,000 | 6,000,000 | 流 動 性 供 給 | |
| | R 2. 5. 25 | 2,600,000 | 2,600,000 | 流 動 性 供 給 | |
| | R 2. 9. 16 | 200,000 | 200,000 | 流 動 性 供 給 | |

国債発行要項

特別会計国債 (12)

| 発行価格 | 利率 | 利回り | 償還期限 | 利子支払期 | 4条 | 特例 | 出納 | 借換 | 前倒 | 財投 | 年金 | 復興 |
|-----------|-----|------------|-----------|------------|----|----|----|----|----|----|----|----|
| 100円につき円 | 年 % | 年 % | 年 月 日 | 月 日・月 日 | | | | | | | | |
| 113.77 以上 | 2.1 | △ 0.088 以下 | R 8.12.20 | 6.20・12.20 | | | | | ○ | | | |
| 113.09 以上 | 2.1 | △ 0.098 以下 | R 8.12.20 | 6.20・12.20 | | | | ○ | | | | |
| | | | | | | | | | | | | |
| 114.62 以上 | 2.0 | △ 0.125 以下 | R 9. 3.20 | 9.20・ 3.20 | | | | ○ | | | | |
| 114.14 以上 | 2.0 | △ 0.102 以下 | R 9. 3.20 | 9.20・ 3.20 | | | | ○ | | | | |
| 113.66 以上 | 2.0 | △ 0.088 以下 | R 9. 3.20 | 9.20・ 3.20 | | | | | ○ | | | |
| 113.55 以上 | 2.0 | △ 0.096 以下 | R 9. 3.20 | 9.20・ 3.20 | | | | | ○ | | | |
| 112.98 以上 | 2.0 | △ 0.093 以下 | R 9. 3.20 | 9.20・ 3.20 | | | | ○ | | | | |
| 112.44 以上 | 2.0 | △ 0.063 以下 | R 9. 3.20 | 9.20・ 3.20 | | | | | ○ | | | |
| | | | | | | | | | | | | |
| 115.04 以上 | 2.1 | △ 0.109 以下 | R 9. 3.20 | 9.20・ 3.20 | | | | ○ | | | | |
| 114.81 以上 | 2.1 | △ 0.102 以下 | R 9. 3.20 | 9.20・ 3.20 | | | | ○ | | | | |
| 114.32 以上 | 2.1 | △ 0.088 以下 | R 9. 3.20 | 9.20・ 3.20 | | | | | ○ | | | |
| 114.20 以上 | 2.1 | △ 0.096 以下 | R 9. 3.20 | 9.20・ 3.20 | | | | | ○ | | | |
| 113.60 以上 | 2.1 | △ 0.093 以下 | R 9. 3.20 | 9.20・ 3.20 | | | | ○ | | | | |
| 113.05 以上 | 2.1 | △ 0.063 以下 | R 9. 3.20 | 9.20・ 3.20 | | | | | ○ | | | |
| | | | | | | | | | | | | |
| 117.40 以上 | 2.3 | △ 0.106 以下 | R 9. 6.20 | 6.20・12.20 | | | | ○ | | | | |
| 116.96 以上 | 2.3 | △ 0.102 以下 | R 9. 6.20 | 6.20・12.20 | | | | ○ | | | | |
| 116.10 以上 | 2.3 | △ 0.096 以下 | R 9. 6.20 | 6.20・12.20 | | | | | ○ | | | |
| 114.68 以上 | 2.3 | △ 0.022 以下 | R 9. 6.20 | 6.20・12.20 | | | | ○ | | | | |
| | | | | | | | | | | | | |
| 115.95 以上 | 2.1 | △ 0.106 以下 | R 9. 6.20 | 6.20・12.20 | | | | ○ | | | | |
| 115.55 以上 | 2.1 | △ 0.102 以下 | R 9. 6.20 | 6.20・12.20 | | | | ○ | | | | |
| 114.89 以上 | 2.1 | △ 0.090 以下 | R 9. 6.20 | 6.20・12.20 | | | | | ○ | | | |
| 114.67 以上 | 2.1 | △ 0.110 以下 | R 9. 6.20 | 6.20・12.20 | | | | ○ | | | | |
| 113.42 以上 | 2.1 | △ 0.022 以下 | R 9. 6.20 | 6.20・12.20 | | | | ○ | | | | |
| | | | | | | | | | | | | |
| 117.21 以上 | 2.2 | △ 0.100 以下 | R 9. 9.20 | 9.20・ 3.20 | | | | ○ | | | | |
| 117.14 以上 | 2.2 | △ 0.120 以下 | R 9. 9.20 | 9.20・ 3.20 | | | | ○ | | | | |
| 116.14 以上 | 2.2 | △ 0.088 以下 | R 9. 9.20 | 9.20・ 3.20 | | | | | ○ | | | |
| 116.01 以上 | 2.2 | △ 0.095 以下 | R 9. 9.20 | 9.20・ 3.20 | | | | | ○ | | | |
| | | | | | | | | | | | | |
| 116.46 以上 | 2.1 | △ 0.100 以下 | R 9. 9.20 | 9.20・ 3.20 | | | | ○ | | | | |
| 116.40 以上 | 2.1 | △ 0.120 以下 | R 9. 9.20 | 9.20・ 3.20 | | | | ○ | | | | |
| 115.44 以上 | 2.1 | △ 0.088 以下 | R 9. 9.20 | 9.20・ 3.20 | | | | | ○ | | | |

33. 令和2年度の 普通国債及び財政投融资

| 名 称 | 回 記 号 | 発 行 日 | 発 行 額 | 令和2年度末現在額 | 発 行 方 法 |
|-------------|----------|--------------------|-----------------|-----------------|-----------|
| 利付国庫債券(20年) | 第98回 | 年 月 日 R 3. 2.25 | 千円 1,000,000 | 千円 1,000,000 | 流 動 性 供 給 |
| | | R 3. 3.17 | 5,000,000 | 5,000,000 | 流 動 性 供 給 |
| | 第98回 小計 | | 14,800,000 | 14,800,000 | |
| | 第99回 | R 2. 5.25 | 700,000 | 700,000 | 流 動 性 供 給 |
| | | R 2. 6.16 | 5,000,000 | 5,000,000 | 流 動 性 供 給 |
| | | R 2. 7.15 | 100,000 | 100,000 | 流 動 性 供 給 |
| | | R 2. 9.16 | 6,100,000 | 6,100,000 | 流 動 性 供 給 |
| | | R 2.10.16 | 3,600,000 | 3,600,000 | 流 動 性 供 給 |
| | | R 2.11.17 | 300,000 | 300,000 | 流 動 性 供 給 |
| | | R 3. 2.25 | 8,100,000 | 8,100,000 | 流 動 性 供 給 |
| | 第99回 小計 | | 23,900,000 | 23,900,000 | |
| | 第100回 | R 2. 5.25 | 900,000 | 900,000 | 流 動 性 供 給 |
| | | R 2. 6.16 | 2,800,000 | 2,800,000 | 流 動 性 供 給 |
| | | R 2. 7.15 | 900,000 | 900,000 | 流 動 性 供 給 |
| | | R 2.10.16 | 17,300,000 | 17,300,000 | 流 動 性 供 給 |
| | | R 3. 2.25 | 3,600,000 | 3,600,000 | 流 動 性 供 給 |
| | 第100回 小計 | | 25,500,000 | 25,500,000 | |
| | 第101回 | R 2. 7.15 | 1,200,000 | 1,200,000 | 流 動 性 供 給 |
| | | R 2.10.16 | 3,800,000 | 3,800,000 | 流 動 性 供 給 |
| | | R 3. 2.25 | 700,000 | 700,000 | 流 動 性 供 給 |
| | | R 3. 3.17 | 3,300,000 | 3,300,000 | 流 動 性 供 給 |
| | 第101回 小計 | | 9,000,000 | 9,000,000 | |
| | 第102回 | R 2.10.16 | 3,400,000 | 3,400,000 | 流 動 性 供 給 |
| | | R 3. 2.25 | 18,500,000 | 18,500,000 | 流 動 性 供 給 |
| | 第102回 小計 | | 21,900,000 | 21,900,000 | |
| | 第103回 | R 2. 9.16 | 8,200,000 | 8,200,000 | 流 動 性 供 給 |
| | | R 2.10.16 | 500,000 | 500,000 | 流 動 性 供 給 |
| | | R 3. 2.25 | 34,200,000 | 34,200,000 | 流 動 性 供 給 |
| | 第103回 小計 | | 42,900,000 | 42,900,000 | |
| | 第104回 | R 2. 7.15 | 2,900,000 | 2,900,000 | 流 動 性 供 給 |
| | | R 2. 9.16 | 17,400,000 | 17,400,000 | 流 動 性 供 給 |
| | | R 2.10.16 | 5,100,000 | 5,100,000 | 流 動 性 供 給 |
| | | R 3. 2.25 | 20,700,000 | 20,700,000 | 流 動 性 供 給 |
| | 第104回 小計 | | 46,100,000 | 46,100,000 | |
| | 第105回 | R 2.10.16 | 1,900,000 | 1,900,000 | 流 動 性 供 給 |
| | | R 3. 2.25 | 1,000,000 | 1,000,000 | 流 動 性 供 給 |

国債発行要項

特別会計国債 (13)

| 発行価格 | 利率 | 利回り | 償還期限 | 利子支払期 | 4条 | 特例 | 出納 | 借換 | 前倒 | 財投 | 年金 | 復興 |
|-----------|-----|------------|-----------|------------|----|----|----|----|----|----|----|----|
| 100円につき円 | 年 % | 年 % | 年 月 日 | 月 日・月 日 | | | | | | | | |
| 113.92 以上 | 2.1 | △ 0.017 以下 | R 9. 9.20 | 9.20・3.20 | | | | ○ | | | | |
| 114.02 以上 | 2.1 | △ 0.047 以下 | R 9. 9.20 | 9.20・3.20 | | | | | ○ | | | |
| | | | | | | | | | | | | |
| 116.94 以上 | 2.1 | △ 0.117 以下 | R 9.12.20 | 6.20・12.20 | | | | ○ | | | | |
| 116.63 以上 | 2.1 | △ 0.097 以下 | R 9.12.20 | 6.20・12.20 | | | | ○ | | | | |
| 116.41 以上 | 2.1 | △ 0.093 以下 | R 9.12.20 | 6.20・12.20 | | | | ○ | | | | |
| 115.95 以上 | 2.1 | △ 0.083 以下 | R 9.12.20 | 6.20・12.20 | | | | | ○ | | | |
| 115.81 以上 | 2.1 | △ 0.089 以下 | R 9.12.20 | 6.20・12.20 | | | | | ○ | | | |
| 115.71 以上 | 2.1 | △ 0.100 以下 | R 9.12.20 | 6.20・12.20 | | | | ○ | | | | |
| 114.41 以上 | 2.1 | △ 0.012 以下 | R 9.12.20 | 6.20・12.20 | | | | ○ | | | | |
| | | | | | | | | | | | | |
| 118.17 以上 | 2.2 | △ 0.105 以下 | R10. 3.20 | 9.20・3.20 | | | | ○ | | | | |
| 117.86 以上 | 2.2 | △ 0.086 以下 | R10. 3.20 | 9.20・3.20 | | | | ○ | | | | |
| 117.64 以上 | 2.2 | △ 0.082 以下 | R10. 3.20 | 9.20・3.20 | | | | ○ | | | | |
| 117.04 以上 | 2.2 | △ 0.081 以下 | R10. 3.20 | 9.20・3.20 | | | | | ○ | | | |
| 115.56 以上 | 2.2 | △ 0.003 以下 | R10. 3.20 | 9.20・3.20 | | | | ○ | | | | |
| | | | | | | | | | | | | |
| 119.18 以上 | 2.4 | △ 0.082 以下 | R10. 3.20 | 9.20・3.20 | | | | ○ | | | | |
| 118.54 以上 | 2.4 | △ 0.082 以下 | R10. 3.20 | 9.20・3.20 | | | | | ○ | | | |
| 116.98 以上 | 2.4 | △ 0.003 以下 | R10. 3.20 | 9.20・3.20 | | | | ○ | | | | |
| 117.08 以上 | 2.4 | △ 0.032 以下 | R10. 3.20 | 9.20・3.20 | | | | | ○ | | | |
| | | | | | | | | | | | | |
| 119.07 以上 | 2.4 | △ 0.071 以下 | R10. 6.20 | 6.20・12.20 | | | | | ○ | | | |
| 117.45 以上 | 2.4 | 0.012 以下 | R10. 6.20 | 6.20・12.20 | | | | ○ | | | | |
| | | | | | | | | | | | | |
| 118.48 以上 | 2.3 | △ 0.069 以下 | R10. 6.20 | 6.20・12.20 | | | | | ○ | | | |
| 118.31 以上 | 2.3 | △ 0.072 以下 | R10. 6.20 | 6.20・12.20 | | | | | ○ | | | |
| 116.72 以上 | 2.3 | 0.012 以下 | R10. 6.20 | 6.20・12.20 | | | | ○ | | | | |
| | | | | | | | | | | | | |
| 117.33 以上 | 2.1 | △ 0.072 以下 | R10. 6.20 | 6.20・12.20 | | | | ○ | | | | |
| 116.91 以上 | 2.1 | △ 0.068 以下 | R10. 6.20 | 6.20・12.20 | | | | | ○ | | | |
| 116.76 以上 | 2.1 | △ 0.071 以下 | R10. 6.20 | 6.20・12.20 | | | | | ○ | | | |
| 115.26 以上 | 2.1 | 0.012 以下 | R10. 6.20 | 6.20・12.20 | | | | ○ | | | | |
| | | | | | | | | | | | | |
| 117.22 以上 | 2.1 | △ 0.061 以下 | R10. 9.20 | 9.20・3.20 | | | | | ○ | | | |
| 115.71 以上 | 2.1 | 0.021 以下 | R10. 9.20 | 9.20・3.20 | | | | ○ | | | | |

33. 令和2年度の 普通国債及び財政投融资

| 名 称 | 回 記 号 | 発 行 日 | 発 行 額 | 令和2年度末現在額 | 発 行 方 法 |
|-------------|-------------|-------------|------------|------------|-----------|
| | | 年 月 日 | 千円 | 千円 | |
| 利付国庫債券(20年) | 第105回 小計 | | 2,900,000 | 2,900,000 | |
| | 第106回 | R 2. 10. 16 | 5,100,000 | 5,100,000 | 流 動 性 供 給 |
| | | R 3. 2. 25 | 8,800,000 | 8,800,000 | 流 動 性 供 給 |
| | 第106回 小計 | | 13,900,000 | 13,900,000 | |
| | 第107回 | R 2. 6. 16 | 5,600,000 | 5,600,000 | 流 動 性 供 給 |
| | | R 3. 2. 25 | 1,400,000 | 1,400,000 | 流 動 性 供 給 |
| | 第107回 小計 | | 7,000,000 | 7,000,000 | |
| | 第108回 | R 2. 9. 16 | 6,400,000 | 6,400,000 | 流 動 性 供 給 |
| | | R 3. 2. 25 | 5,700,000 | 5,700,000 | 流 動 性 供 給 |
| | 第108回 小計 | | 12,100,000 | 12,100,000 | |
| | 第109回 | R 3. 3. 17 | 19,600,000 | 19,600,000 | 流 動 性 供 給 |
| | 第110回 | R 3. 3. 17 | 19,500,000 | 19,500,000 | 流 動 性 供 給 |
| | 第112回 | R 2. 5. 25 | 6,800,000 | 6,800,000 | 流 動 性 供 給 |
| | | R 2. 10. 16 | 5,000,000 | 5,000,000 | 流 動 性 供 給 |
| | 第112回 小計 | | 11,800,000 | 11,800,000 | |
| | 第113回 | R 2. 6. 16 | 200,000 | 200,000 | 流 動 性 供 給 |
| | | R 2. 7. 15 | 5,500,000 | 5,500,000 | 流 動 性 供 給 |
| | | R 2. 9. 16 | 200,000 | 200,000 | 流 動 性 供 給 |
| | 第113回 小計 | | 5,900,000 | 5,900,000 | |
| | 第114回 | R 2. 11. 17 | 700,000 | 700,000 | 流 動 性 供 給 |
| | 第115回 | R 2. 7. 15 | 15,600,000 | 15,600,000 | 流 動 性 供 給 |
| | 第116回 | R 2. 7. 15 | 11,300,000 | 11,300,000 | 流 動 性 供 給 |
| | | R 2. 8. 17 | 700,000 | 700,000 | 流 動 性 供 給 |
| | 第116回 小計 | | 12,000,000 | 12,000,000 | |
| | 第117回 | R 2. 5. 25 | 2,700,000 | 2,700,000 | 流 動 性 供 給 |
| | | R 2. 7. 15 | 7,100,000 | 7,100,000 | 流 動 性 供 給 |
| | | R 2. 8. 17 | 400,000 | 400,000 | 流 動 性 供 給 |
| | | R 2. 11. 17 | 100,000 | 100,000 | 流 動 性 供 給 |
| | 第117回 小計 | | 10,300,000 | 10,300,000 | |
| | 第118回 | R 2. 5. 25 | 600,000 | 600,000 | 流 動 性 供 給 |
| R 2. 8. 17 | | 25,900,000 | 25,900,000 | 流 動 性 供 給 | |
| R 2. 9. 16 | | 2,100,000 | 2,100,000 | 流 動 性 供 給 | |
| R 2. 11. 17 | | 2,200,000 | 2,200,000 | 流 動 性 供 給 | |
| 第118回 小計 | | 30,800,000 | 30,800,000 | | |
| 第120回 | R 2. 11. 17 | 700,000 | 700,000 | 流 動 性 供 給 | |
| 第121回 | R 2. 8. 17 | 29,000,000 | 29,000,000 | 流 動 性 供 給 | |

国債発行要項

特別会計国債 (14)

| 発行価格 | 利率 | 利回り | 償還期限 | 利子支払期 | 4条 | 特例 | 出納 | 借換 | 前倒 | 財投 | 年金 | 復興 |
|-----------|-----|------------|-----------|------------|----|----|----|----|----|----|----|----|
| 100円につき円 | 年 % | 年 % | 年 月 日 | 月 日・月 日 | | | | | | | | |
| 118.01 以上 | 2.2 | △ 0.061 以下 | R10. 9.20 | 9.20・3.20 | | | | | ○ | | | |
| 116.45 以上 | 2.2 | 0.022 以下 | R10. 9.20 | 9.20・3.20 | | | | ○ | | | | |
| 118.38 以上 | 2.1 | △ 0.050 以下 | R10.12.20 | 6.20・12.20 | | | | ○ | | | | |
| 116.12 以上 | 2.1 | 0.032 以下 | R10.12.20 | 6.20・12.20 | | | | ○ | | | | |
| 116.16 以上 | 1.9 | △ 0.049 以下 | R10.12.20 | 6.20・12.20 | | | | | ○ | | | |
| 114.56 以上 | 1.9 | 0.032 以下 | R10.12.20 | 6.20・12.20 | | | | ○ | | | | |
| 115.05 以上 | 1.9 | 0.018 以下 | R11. 3.20 | 9.20・3.20 | | | | | ○ | | | |
| 116.65 以上 | 2.1 | 0.018 以下 | R11. 3.20 | 9.20・3.20 | | | | | ○ | | | |
| 119.48 以上 | 2.1 | △ 0.040 以下 | R11. 6.20 | 6.20・12.20 | | | | ○ | | | | |
| 118.55 以上 | 2.1 | △ 0.032 以下 | R11. 6.20 | 6.20・12.20 | | | | | ○ | | | |
| 119.62 以上 | 2.1 | △ 0.015 以下 | R11. 9.20 | 9.20・3.20 | | | | ○ | | | | |
| 119.42 以上 | 2.1 | △ 0.012 以下 | R11. 9.20 | 9.20・3.20 | | | | ○ | | | | |
| 119.06 以上 | 2.1 | △ 0.013 以下 | R11. 9.20 | 9.20・3.20 | | | | | ○ | | | |
| 119.31 以上 | 2.1 | △ 0.020 以下 | R11.12.20 | 6.20・12.20 | | | | ○ | | | | |
| 120.80 以上 | 2.2 | △ 0.004 以下 | R11.12.20 | 6.20・12.20 | | | | ○ | | | | |
| 121.21 以上 | 2.2 | 0.007 以下 | R12. 3.20 | 9.20・3.20 | | | | ○ | | | | |
| 120.74 以上 | 2.2 | 0.031 以下 | R12. 3.20 | 9.20・3.20 | | | | ○ | | | | |
| 120.74 以上 | 2.1 | △ 0.010 以下 | R12. 3.20 | 9.20・3.20 | | | | ○ | | | | |
| 120.25 以上 | 2.1 | 0.007 以下 | R12. 3.20 | 9.20・3.20 | | | | ○ | | | | |
| 119.78 以上 | 2.1 | 0.031 以下 | R12. 3.20 | 9.20・3.20 | | | | ○ | | | | |
| 119.72 以上 | 2.1 | △ 0.010 以下 | R12. 3.20 | 9.20・3.20 | | | | ○ | | | | |
| 120.14 以上 | 2.0 | 0.000 以下 | R12. 6.20 | 6.20・12.20 | | | | ○ | | | | |
| 119.20 以上 | 2.0 | 0.041 以下 | R12. 6.20 | 6.20・12.20 | | | | ○ | | | | |
| 119.32 以上 | 2.0 | 0.017 以下 | R12. 6.20 | 6.20・12.20 | | | | | ○ | | | |
| 119.12 以上 | 2.0 | 0.005 以下 | R12. 6.20 | 6.20・12.20 | | | | ○ | | | | |
| 115.29 以上 | 1.6 | 0.005 以下 | R12. 6.20 | 6.20・12.20 | | | | ○ | | | | |
| 118.51 以上 | 1.9 | 0.056 以下 | R12. 9.20 | 9.20・3.20 | | | | ○ | | | | |

33. 令和2年度の 普通国債及び財政投融资

| 名 称 | 回 記 号 | 発 行 日 | 発 行 額 | 令和2年度末現在額 | 発 行 方 法 |
|-------------|----------|---------------------|------------------|------------------|-----------|
| 利付国庫債券(20年) | 第121回 | 年 月 日 R 2. 9. 16 | 千円 12,700,000 | 千円 12,700,000 | 流 動 性 供 給 |
| | 第121回 小計 | | 41,700,000 | 41,700,000 | |
| | 第122回 | R 2. 8. 17 | 4,200,000 | 4,200,000 | 流 動 性 供 給 |
| | | R 2. 9. 16 | 1,900,000 | 1,900,000 | 流 動 性 供 給 |
| | | R 2. 12. 16 | 6,000,000 | 6,000,000 | 流 動 性 供 給 |
| | 第122回 小計 | | 12,100,000 | 12,100,000 | |
| | 第123回 | R 2. 7. 15 | 10,000,000 | 10,000,000 | 流 動 性 供 給 |
| | | R 2. 8. 17 | 75,000,000 | 75,000,000 | 流 動 性 供 給 |
| | | R 2. 9. 16 | 29,600,000 | 29,600,000 | 流 動 性 供 給 |
| | 第123回 小計 | | 114,600,000 | 114,600,000 | |
| | 第124回 | R 2. 5. 25 | 5,600,000 | 5,600,000 | 流 動 性 供 給 |
| | | R 2. 7. 15 | 27,800,000 | 27,800,000 | 流 動 性 供 給 |
| | | R 2. 8. 17 | 24,700,000 | 24,700,000 | 流 動 性 供 給 |
| | | R 2. 9. 16 | 8,600,000 | 8,600,000 | 流 動 性 供 給 |
| | 第124回 小計 | | 66,700,000 | 66,700,000 | |
| | 第125回 | R 2. 12. 16 | 10,200,000 | 10,200,000 | 流 動 性 供 給 |
| | 第126回 | R 2. 12. 16 | 600,000 | 600,000 | 流 動 性 供 給 |
| | 第127回 | R 2. 12. 16 | 13,000,000 | 13,000,000 | 流 動 性 供 給 |
| | 第128回 | R 2. 7. 15 | 5,400,000 | 5,400,000 | 流 動 性 供 給 |
| | | R 2. 8. 17 | 76,700,000 | 76,700,000 | 流 動 性 供 給 |
| | | R 2. 12. 16 | 9,300,000 | 9,300,000 | 流 動 性 供 給 |
| | 第128回 小計 | | 91,400,000 | 91,400,000 | |
| | 第129回 | R 2. 7. 15 | 3,300,000 | 3,300,000 | 流 動 性 供 給 |
| | | R 2. 8. 17 | 61,700,000 | 61,700,000 | 流 動 性 供 給 |
| | | R 2. 12. 16 | 1,100,000 | 1,100,000 | 流 動 性 供 給 |
| | 第129回 小計 | | 66,100,000 | 66,100,000 | |
| | 第130回 | R 2. 7. 15 | 5,000,000 | 5,000,000 | 流 動 性 供 給 |
| | | R 2. 9. 16 | 600,000 | 600,000 | 流 動 性 供 給 |
| | | R 2. 11. 17 | 100,000 | 100,000 | 流 動 性 供 給 |
| | | R 2. 12. 16 | 40,300,000 | 40,300,000 | 流 動 性 供 給 |
| | | R 3. 2. 25 | 100,000 | 100,000 | 流 動 性 供 給 |
| | 第130回 小計 | | 46,100,000 | 46,100,000 | |
| | 第131回 | R 2. 7. 15 | 5,000,000 | 5,000,000 | 流 動 性 供 給 |
| | | R 2. 11. 17 | 3,200,000 | 3,200,000 | 流 動 性 供 給 |
| | | R 2. 12. 16 | 33,400,000 | 33,400,000 | 流 動 性 供 給 |
| | | R 3. 2. 25 | 1,200,000 | 1,200,000 | 流 動 性 供 給 |

国債発行要項

特別会計国債 (15)

| 発行価格 | 利率 | 利回り | 償還期限 | 利子支払期 | 4条 | 特例 | 出納 | 借換 | 前倒 | 財投 | 年金 | 復興 |
|-----------|-----|----------|-----------|------------|----|----|----|----|----|----|----|----|
| 100円につき円 | 年 % | 年 % | 年 月 日 | 月 日・月 日 | | | | | | | | |
| 118.65 以上 | 1.9 | 0.031 以下 | R12. 9.20 | 9.20・3.20 | | | | | ○ | | | |
| 117.52 以上 | 1.8 | 0.055 以下 | R12. 9.20 | 9.20・3.20 | | | | ○ | | | | |
| 117.64 以上 | 1.8 | 0.032 以下 | R12. 9.20 | 9.20・3.20 | | | | | ○ | | | |
| 117.55 以上 | 1.8 | 0.002 以下 | R12. 9.20 | 9.20・3.20 | | | | ○ | | | | |
| 121.33 以上 | 2.1 | 0.046 以下 | R12.12.20 | 6.20・12.20 | | | | ○ | | | | |
| 120.83 以上 | 2.1 | 0.071 以下 | R12.12.20 | 6.20・12.20 | | | | ○ | | | | |
| 120.96 以上 | 2.1 | 0.047 以下 | R12.12.20 | 6.20・12.20 | | | | | ○ | | | |
| 120.83 以上 | 2.0 | 0.025 以下 | R12.12.20 | 6.20・12.20 | | | | ○ | | | | |
| 120.26 以上 | 2.0 | 0.048 以下 | R12.12.20 | 6.20・12.20 | | | | ○ | | | | |
| 119.81 以上 | 2.0 | 0.071 以下 | R12.12.20 | 6.20・12.20 | | | | ○ | | | | |
| 119.94 以上 | 2.0 | 0.047 以下 | R12.12.20 | 6.20・12.20 | | | | | ○ | | | |
| 122.29 以上 | 2.2 | 0.022 以下 | R13. 3.20 | 9.20・3.20 | | | | ○ | | | | |
| 120.23 以上 | 2.0 | 0.023 以下 | R13. 3.20 | 9.20・3.20 | | | | ○ | | | | |
| 119.21 以上 | 1.9 | 0.023 以下 | R13. 3.20 | 9.20・3.20 | | | | ○ | | | | |
| 119.84 以上 | 1.9 | 0.071 以下 | R13. 6.20 | 6.20・12.20 | | | | ○ | | | | |
| 119.36 以上 | 1.9 | 0.096 以下 | R13. 6.20 | 6.20・12.20 | | | | ○ | | | | |
| 119.55 以上 | 1.9 | 0.033 以下 | R13. 6.20 | 6.20・12.20 | | | | ○ | | | | |
| 118.76 以上 | 1.8 | 0.071 以下 | R13. 6.20 | 6.20・12.20 | | | | ○ | | | | |
| 118.28 以上 | 1.8 | 0.096 以下 | R13. 6.20 | 6.20・12.20 | | | | ○ | | | | |
| 118.52 以上 | 1.8 | 0.032 以下 | R13. 6.20 | 6.20・12.20 | | | | ○ | | | | |
| 119.04 以上 | 1.8 | 0.082 以下 | R13. 9.20 | 9.20・3.20 | | | | ○ | | | | |
| 118.75 以上 | 1.8 | 0.082 以下 | R13. 9.20 | 9.20・3.20 | | | | | ○ | | | |
| 118.81 以上 | 1.8 | 0.055 以下 | R13. 9.20 | 9.20・3.20 | | | | ○ | | | | |
| 118.82 以上 | 1.8 | 0.043 以下 | R13. 9.20 | 9.20・3.20 | | | | ○ | | | | |
| 117.20 以上 | 1.8 | 0.147 以下 | R13. 9.20 | 9.20・3.20 | | | | ○ | | | | |
| 117.94 以上 | 1.7 | 0.081 以下 | R13. 9.20 | 9.20・3.20 | | | | ○ | | | | |
| 117.73 以上 | 1.7 | 0.055 以下 | R13. 9.20 | 9.20・3.20 | | | | ○ | | | | |
| 117.75 以上 | 1.7 | 0.043 以下 | R13. 9.20 | 9.20・3.20 | | | | ○ | | | | |
| 116.16 以上 | 1.7 | 0.147 以下 | R13. 9.20 | 9.20・3.20 | | | | ○ | | | | |

33. 令和2年度の 普通国債及び財政投融资

| 名 称 | 回 記 号 | 発 行 日 | 発 行 額 | 令和2年度末現在額 | 発 行 方 法 |
|-------------|-------------|-------------|------------|------------|-----------|
| | | 年 月 日 | 千円 | 千円 | |
| 利付国庫債券(20年) | 第131回 | R 3. 3. 17 | 2,000,000 | 2,000,000 | 流 動 性 供 給 |
| | 第131回 小計 | | 44,800,000 | 44,800,000 | |
| | 第132回 | R 2. 4. 17 | 3,300,000 | 3,300,000 | 流 動 性 供 給 |
| | | R 2. 11. 17 | 4,000,000 | 4,000,000 | 流 動 性 供 給 |
| | | R 2. 12. 16 | 1,900,000 | 1,900,000 | 流 動 性 供 給 |
| | 第132回 小計 | | 9,200,000 | 9,200,000 | |
| | 第133回 | R 2. 7. 15 | 3,000,000 | 3,000,000 | 流 動 性 供 給 |
| | | R 2. 11. 17 | 9,700,000 | 9,700,000 | 流 動 性 供 給 |
| | | R 2. 12. 16 | 1,500,000 | 1,500,000 | 流 動 性 供 給 |
| | 第133回 小計 | | 14,200,000 | 14,200,000 | |
| | 第134回 | R 2. 4. 17 | 15,000,000 | 15,000,000 | 流 動 性 供 給 |
| | | R 2. 11. 17 | 11,500,000 | 11,500,000 | 流 動 性 供 給 |
| | | R 2. 12. 16 | 400,000 | 400,000 | 流 動 性 供 給 |
| | 第134回 小計 | | 26,900,000 | 26,900,000 | |
| | 第135回 | R 2. 4. 17 | 22,500,000 | 22,500,000 | 流 動 性 供 給 |
| | | R 2. 5. 25 | 200,000 | 200,000 | 流 動 性 供 給 |
| | | R 2. 11. 17 | 2,000,000 | 2,000,000 | 流 動 性 供 給 |
| | 第135回 小計 | | 24,700,000 | 24,700,000 | |
| | 第136回 | R 2. 4. 17 | 2,000,000 | 2,000,000 | 流 動 性 供 給 |
| | | R 2. 5. 25 | 1,400,000 | 1,400,000 | 流 動 性 供 給 |
| | | R 2. 7. 15 | 1,500,000 | 1,500,000 | 流 動 性 供 給 |
| | | R 2. 11. 17 | 8,400,000 | 8,400,000 | 流 動 性 供 給 |
| | | R 2. 12. 16 | 2,300,000 | 2,300,000 | 流 動 性 供 給 |
| | 第136回 小計 | | 15,600,000 | 15,600,000 | |
| | 第137回 | R 2. 12. 16 | 4,300,000 | 4,300,000 | 流 動 性 供 給 |
| | 第138回 | R 2. 11. 17 | 8,400,000 | 8,400,000 | 流 動 性 供 給 |
| | | R 3. 3. 17 | 2,000,000 | 2,000,000 | 流 動 性 供 給 |
| | 第138回 小計 | | 10,400,000 | 10,400,000 | |
| | 第140回 | R 2. 11. 17 | 3,000,000 | 3,000,000 | 流 動 性 供 給 |
| | 第141回 | R 2. 4. 17 | 9,800,000 | 9,800,000 | 流 動 性 供 給 |
| | | R 2. 11. 17 | 4,000,000 | 4,000,000 | 流 動 性 供 給 |
| | 第141回 小計 | | 13,800,000 | 13,800,000 | |
| 第142回 | R 2. 4. 17 | 14,000,000 | 14,000,000 | 流 動 性 供 給 | |
| | R 2. 11. 17 | 16,000,000 | 16,000,000 | 流 動 性 供 給 | |
| | R 2. 12. 16 | 2,500,000 | 2,500,000 | 流 動 性 供 給 | |
| 第142回 小計 | | 32,500,000 | 32,500,000 | | |

33. 令和2年度の 普通国債及び財政投融资

| 名 称 | 回 記 号 | 発 行 日 | 発 行 額 | 令和2年度末現在額 | 発 行 方 法 |
|-------------|------------|-------------|-------------|-------------|-----------|
| 利付国庫債券(20年) | 第143回 | 年 月 日 | 千円 | 千円 | |
| | | R 2. 11. 17 | 7,800,000 | 7,800,000 | 流 動 性 供 給 |
| | | R 2. 12. 16 | 1,200,000 | 1,200,000 | 流 動 性 供 給 |
| | | R 3. 3. 17 | 6,400,000 | 6,400,000 | 流 動 性 供 給 |
| | 第143回 小計 | | 15,400,000 | 15,400,000 | |
| | 第144回 | R 2. 11. 17 | 13,800,000 | 13,800,000 | 流 動 性 供 給 |
| | | R 3. 3. 17 | 1,100,000 | 1,100,000 | 流 動 性 供 給 |
| | 第144回 小計 | | 14,900,000 | 14,900,000 | |
| | 第145回 | R 2. 4. 17 | 24,000,000 | 24,000,000 | 流 動 性 供 給 |
| | | R 2. 9. 16 | 5,800,000 | 5,800,000 | 流 動 性 供 給 |
| | | R 2. 11. 17 | 28,600,000 | 28,600,000 | 流 動 性 供 給 |
| | | R 3. 3. 17 | 3,300,000 | 3,300,000 | 流 動 性 供 給 |
| | 第145回 小計 | | 61,700,000 | 61,700,000 | |
| | 第146回 | R 2. 11. 17 | 75,700,000 | 75,700,000 | 流 動 性 供 給 |
| | | R 3. 1. 18 | 12,600,000 | 12,600,000 | 流 動 性 供 給 |
| | | R 3. 3. 17 | 45,400,000 | 45,400,000 | 流 動 性 供 給 |
| | 第146回 小計 | | 133,700,000 | 133,700,000 | |
| | 第147回 | R 2. 11. 17 | 9,400,000 | 9,400,000 | 流 動 性 供 給 |
| | | R 3. 3. 17 | 6,700,000 | 6,700,000 | 流 動 性 供 給 |
| | 第147回 小計 | | 16,100,000 | 16,100,000 | |
| | 第148回 | R 2. 11. 17 | 1,700,000 | 1,700,000 | 流 動 性 供 給 |
| | | R 2. 12. 16 | 37,500,000 | 37,500,000 | 流 動 性 供 給 |
| | | R 3. 3. 17 | 14,700,000 | 14,700,000 | 流 動 性 供 給 |
| | 第148回 小計 | | 53,900,000 | 53,900,000 | |
| | 第149回 | R 2. 5. 25 | 100,000 | 100,000 | 流 動 性 供 給 |
| | | R 2. 7. 15 | 100,000 | 100,000 | 流 動 性 供 給 |
| | | R 2. 12. 16 | 2,500,000 | 2,500,000 | 流 動 性 供 給 |
| | 第149回 小計 | | 2,700,000 | 2,700,000 | |
| | 第150回 | R 2. 5. 25 | 18,600,000 | 18,600,000 | 流 動 性 供 給 |
| | | R 2. 6. 16 | 15,000,000 | 15,000,000 | 流 動 性 供 給 |
| R 2. 11. 17 | | 11,100,000 | 11,100,000 | 流 動 性 供 給 | |
| R 2. 12. 16 | | 8,600,000 | 8,600,000 | 流 動 性 供 給 | |
| R 3. 3. 17 | | 4,000,000 | 4,000,000 | 流 動 性 供 給 | |
| 第150回 小計 | | 57,300,000 | 57,300,000 | | |
| 第151回 | R 2. 4. 17 | 27,500,000 | 27,500,000 | 流 動 性 供 給 | |
| | R 2. 5. 25 | 58,000,000 | 58,000,000 | 流 動 性 供 給 | |
| | R 2. 7. 15 | 43,300,000 | 43,300,000 | 流 動 性 供 給 | |

国債発行要項

特別会計国債 (17)

| 発行価格 | 利率 | 利回り | 償還期限 | 利子支払期 | 4条 | 特例 | 出納 | 借換 | 前倒 | 財投 | 年金 | 復興 |
|-----------|-----|----------|-----------|------------|----|----|----|----|----|----|----|----|
| 100円につき円 | 年 % | 年 % | 年 月 日 | 月 日・月 日 | | | | | | | | |
| 118.09 以上 | 1.6 | 0.113 以下 | R15. 3.20 | 9.20・3.20 | | | | ○ | | | | |
| 118.18 以上 | 1.6 | 0.099 以下 | R15. 3.20 | 9.20・3.20 | | | | ○ | | | | |
| 116.65 以上 | 1.6 | 0.183 以下 | R15. 3.20 | 9.20・3.20 | | | | | ○ | | | |
| | | | | | | | | | | | | |
| 116.89 以上 | 1.5 | 0.112 以下 | R15. 3.20 | 9.20・3.20 | | | | ○ | | | | |
| 115.47 以上 | 1.5 | 0.183 以下 | R15. 3.20 | 9.20・3.20 | | | | | ○ | | | |
| | | | | | | | | | | | | |
| 119.64 以上 | 1.7 | 0.175 以下 | R15. 6.20 | 6.20・12.20 | | | | ○ | | | | |
| 119.30 以上 | 1.7 | 0.157 以下 | R15. 6.20 | 6.20・12.20 | | | | | ○ | | | |
| 119.52 以上 | 1.7 | 0.125 以下 | R15. 6.20 | 6.20・12.20 | | | | ○ | | | | |
| 118.04 以上 | 1.7 | 0.194 以下 | R15. 6.20 | 6.20・12.20 | | | | | ○ | | | |
| | | | | | | | | | | | | |
| 119.75 以上 | 1.7 | 0.135 以下 | R15. 9.20 | 9.20・3.20 | | | | ○ | | | | |
| 119.69 以上 | 1.7 | 0.122 以下 | R15. 9.20 | 9.20・3.20 | | | | ○ | | | | |
| 118.25 以上 | 1.7 | 0.204 以下 | R15. 9.20 | 9.20・3.20 | | | | | ○ | | | |
| | | | | | | | | | | | | |
| 118.71 以上 | 1.6 | 0.144 以下 | R15.12.20 | 6.20・12.20 | | | | ○ | | | | |
| 117.22 以上 | 1.6 | 0.214 以下 | R15.12.20 | 6.20・12.20 | | | | | ○ | | | |
| | | | | | | | | | | | | |
| 117.64 以上 | 1.5 | 0.151 以下 | R16. 3.20 | 9.20・3.20 | | | | ○ | | | | |
| 117.66 以上 | 1.5 | 0.143 以下 | R16. 3.20 | 9.20・3.20 | | | | ○ | | | | |
| 116.13 以上 | 1.5 | 0.224 以下 | R16. 3.20 | 9.20・3.20 | | | | | ○ | | | |
| | | | | | | | | | | | | |
| 118.44 以上 | 1.5 | 0.160 以下 | R16. 6.20 | 6.20・12.20 | | | | ○ | | | | |
| 117.73 以上 | 1.5 | 0.193 以下 | R16. 6.20 | 6.20・12.20 | | | | ○ | | | | |
| 117.83 以上 | 1.5 | 0.153 以下 | R16. 6.20 | 6.20・12.20 | | | | ○ | | | | |
| | | | | | | | | | | | | |
| 117.23 以上 | 1.4 | 0.168 以下 | R16. 9.20 | 9.20・3.20 | | | | ○ | | | | |
| 116.75 以上 | 1.4 | 0.193 以下 | R16. 9.20 | 9.20・3.20 | | | | ○ | | | | |
| 116.55 以上 | 1.4 | 0.175 以下 | R16. 9.20 | 9.20・3.20 | | | | ○ | | | | |
| 116.65 以上 | 1.4 | 0.163 以下 | R16. 9.20 | 9.20・3.20 | | | | ○ | | | | |
| 115.14 以上 | 1.4 | 0.243 以下 | R16. 9.20 | 9.20・3.20 | | | | | ○ | | | |
| | | | | | | | | | | | | |
| 113.84 以上 | 1.2 | 0.226 以下 | R16.12.20 | 6.20・12.20 | | | | ○ | | | | |
| 114.48 以上 | 1.2 | 0.180 以下 | R16.12.20 | 6.20・12.20 | | | | ○ | | | | |
| 113.74 以上 | 1.2 | 0.218 以下 | R16.12.20 | 6.20・12.20 | | | | ○ | | | | |

33. 令和2年度の 普通国債及び財政投融资

| 名 称 | 回 記 号 | 発 行 日 | 発 行 額 | 令和2年度末現在額 | 発 行 方 法 |
|-------------|----------|----------------------|-----------------|-----------------|-----------|
| 利付国庫債券(20年) | 第151回 | 年 月 日 R 2. 11. 17 | 千円 4,000,000 | 千円 4,000,000 | 流 動 性 供 給 |
| | | R 2. 12. 16 | 38,600,000 | 38,600,000 | 流 動 性 供 給 |
| | 第151回 小計 | | 171,400,000 | 171,400,000 | |
| | 第152回 | R 2. 5. 25 | 149,800,000 | 149,800,000 | 流 動 性 供 給 |
| | | R 2. 6. 16 | 29,200,000 | 29,200,000 | 流 動 性 供 給 |
| | | R 2. 7. 15 | 3,000,000 | 3,000,000 | 流 動 性 供 給 |
| | 第152回 小計 | | 182,000,000 | 182,000,000 | |
| | 第153回 | R 2. 5. 25 | 1,000,000 | 1,000,000 | 流 動 性 供 給 |
| | | R 2. 9. 16 | 500,000 | 500,000 | 流 動 性 供 給 |
| | | R 2. 11. 17 | 49,200,000 | 49,200,000 | 流 動 性 供 給 |
| | | R 3. 1. 18 | 14,400,000 | 14,400,000 | 流 動 性 供 給 |
| | | R 3. 3. 17 | 62,100,000 | 62,100,000 | 流 動 性 供 給 |
| | 第153回 小計 | | 127,200,000 | 127,200,000 | |
| | 第154回 | R 2. 5. 25 | 100,000 | 100,000 | 流 動 性 供 給 |
| | | R 2. 9. 16 | 4,000,000 | 4,000,000 | 流 動 性 供 給 |
| | | R 2. 10. 16 | 1,300,000 | 1,300,000 | 流 動 性 供 給 |
| | | R 2. 11. 17 | 26,300,000 | 26,300,000 | 流 動 性 供 給 |
| | | R 2. 12. 16 | 54,400,000 | 54,400,000 | 流 動 性 供 給 |
| | | R 3. 1. 18 | 29,100,000 | 29,100,000 | 流 動 性 供 給 |
| | | R 3. 3. 17 | 30,900,000 | 30,900,000 | 流 動 性 供 給 |
| | 第154回 小計 | | 146,100,000 | 146,100,000 | |
| | 第155回 | R 2. 4. 15 | 33,600,000 | 33,600,000 | 流 動 性 供 給 |
| | | R 2. 7. 15 | 16,800,000 | 16,800,000 | 流 動 性 供 給 |
| | | R 2. 9. 16 | 5,200,000 | 5,200,000 | 流 動 性 供 給 |
| | | R 3. 3. 17 | 92,400,000 | 92,400,000 | 流 動 性 供 給 |
| | 第155回 小計 | | 148,000,000 | 148,000,000 | |
| | 第156回 | R 2. 4. 15 | 5,100,000 | 5,100,000 | 流 動 性 供 給 |
| | | R 2. 6. 12 | 6,300,000 | 6,300,000 | 流 動 性 供 給 |
| | | R 2. 10. 16 | 21,300,000 | 21,300,000 | 流 動 性 供 給 |
| | | R 2. 12. 16 | 26,100,000 | 26,100,000 | 流 動 性 供 給 |
| | | R 3. 3. 17 | 15,000,000 | 15,000,000 | 流 動 性 供 給 |
| | 第156回 小計 | | 73,800,000 | 73,800,000 | |
| | 第157回 | R 2. 4. 15 | 16,700,000 | 16,700,000 | 流 動 性 供 給 |
| R 2. 8. 13 | | 4,000,000 | 4,000,000 | 流 動 性 供 給 | |
| R 2. 10. 14 | | 5,000,000 | 5,000,000 | 流 動 性 供 給 | |
| R 3. 1. 18 | | 600,000 | 600,000 | 流 動 性 供 給 | |

国債発行要項

特別会計国債 (18)

| 発行価格 | 利率 | 利回り | 償還期限 | 利子支払期 | 4条 | 特例 | 出納 | 借換 | 前倒 | 財投 | 年金 | 復興 |
|-----------|-----|----------|-----------|------------|----|----|----|----|----|----|----|----|
| 100円につき円 | 年 % | 年 % | 年 月 日 | 月 日・月 日 | | | | | | | | |
| 113.95 以上 | 1.2 | 0.184 以下 | R16.12.20 | 6.20・12.20 | | | | ○ | | | | |
| 114.05 以上 | 1.2 | 0.173 以下 | R16.12.20 | 6.20・12.20 | | | | ○ | | | | |
| | | | | | | | | | | | | |
| 114.56 以上 | 1.2 | 0.190 以下 | R17.3.20 | 9.20・3.20 | | | | ○ | | | | |
| 114.09 以上 | 1.2 | 0.215 以下 | R17.3.20 | 9.20・3.20 | | | | ○ | | | | |
| 113.81 以上 | 1.2 | 0.228 以下 | R17.3.20 | 9.20・3.20 | | | | ○ | | | | |
| | | | | | | | | | | | | |
| 116.21 以上 | 1.3 | 0.193 以下 | R17.6.20 | 6.20・12.20 | | | | ○ | | | | |
| 115.16 以上 | 1.3 | 0.237 以下 | R17.6.20 | 6.20・12.20 | | | | | ○ | | | |
| 115.54 以上 | 1.3 | 0.203 以下 | R17.6.20 | 6.20・12.20 | | | | ○ | | | | |
| 115.55 以上 | 1.3 | 0.192 以下 | R17.6.20 | 6.20・12.20 | | | | ○ | | | | |
| 114.10 以上 | 1.3 | 0.273 以下 | R17.6.20 | 6.20・12.20 | | | | | ○ | | | |
| | | | | | | | | | | | | |
| 114.82 以上 | 1.2 | 0.203 以下 | R17.9.20 | 9.20・3.20 | | | | ○ | | | | |
| 113.79 以上 | 1.2 | 0.247 以下 | R17.9.20 | 9.20・3.20 | | | | | ○ | | | |
| 113.90 以上 | 1.2 | 0.236 以下 | R17.9.20 | 9.20・3.20 | | | | | ○ | | | |
| 114.17 以上 | 1.2 | 0.215 以下 | R17.9.20 | 9.20・3.20 | | | | ○ | | | | |
| 114.37 以上 | 1.2 | 0.198 以下 | R17.9.20 | 9.20・3.20 | | | | ○ | | | | |
| 114.22 以上 | 1.2 | 0.202 以下 | R17.9.20 | 9.20・3.20 | | | | ○ | | | | |
| 112.78 以上 | 1.2 | 0.283 以下 | R17.9.20 | 9.20・3.20 | | | | | ○ | | | |
| | | | | | | | | | | | | |
| 110.95 以上 | 1.0 | 0.272 以下 | R17.12.20 | 6.20・12.20 | | | | ○ | | | | |
| 111.01 以上 | 1.0 | 0.258 以下 | R17.12.20 | 6.20・12.20 | | | | ○ | | | | |
| 110.83 以上 | 1.0 | 0.262 以下 | R17.12.20 | 6.20・12.20 | | | | | ○ | | | |
| 109.93 以上 | 1.0 | 0.298 以下 | R17.12.20 | 6.20・12.20 | | | | | ○ | | | |
| | | | | | | | | | | | | |
| 101.72 以上 | 0.4 | 0.287 以下 | R18.3.20 | 9.20・3.20 | | | | ○ | | | | |
| 102.07 以上 | 0.4 | 0.263 以下 | R18.3.20 | 9.20・3.20 | | | | ○ | | | | |
| 101.93 以上 | 0.4 | 0.270 以下 | R18.3.20 | 9.20・3.20 | | | | | ○ | | | |
| 102.54 以上 | 0.4 | 0.228 以下 | R18.3.20 | 9.20・3.20 | | | | ○ | | | | |
| 101.19 以上 | 0.4 | 0.317 以下 | R18.3.20 | 9.20・3.20 | | | | | ○ | | | |
| | | | | | | | | | | | | |
| 98.55 以上 | 0.2 | 0.294 以下 | R18.6.20 | 6.20・12.20 | | | | ○ | | | | |
| 98.43 以上 | 0.2 | 0.304 以下 | R18.6.20 | 6.20・12.20 | | | | ○ | | | | |
| 98.69 以上 | 0.2 | 0.287 以下 | R18.6.20 | 6.20・12.20 | | | | | ○ | | | |
| 99.30 以上 | 0.2 | 0.247 以下 | R18.6.20 | 6.20・12.20 | | | | ○ | | | | |

33. 令和2年度の 普通国債及び財政投融资

| 名 称 | 回 記 号 | 発 行 日 | 発 行 額 | 令和2年度末現在額 | 発 行 方 法 |
|-------------|-------------|---------------------|-----------------|-----------------|-----------|
| 利付国庫債券(20年) | 第157回 | 年 月 日 R 3. 3. 17 | 千円 1,900,000 | 千円 1,900,000 | 流 動 性 供 給 |
| | 第157回 小計 | | 28,200,000 | 28,200,000 | |
| | 第158回 | R 3. 2. 12 | 191,500,000 | 191,500,000 | 流 動 性 供 給 |
| | 第159回 | R 2. 4. 15 | 1,000,000 | 1,000,000 | 流 動 性 供 給 |
| | 第160回 | R 2. 4. 15 | 15,000,000 | 15,000,000 | 流 動 性 供 給 |
| | | R 2. 12. 23 | 1,300,000 | 1,300,000 | 流 動 性 供 給 |
| | 第160回 小計 | | 16,300,000 | 16,300,000 | |
| | 第161回 | R 2. 12. 23 | 78,800,000 | 78,800,000 | 流 動 性 供 給 |
| | | R 3. 2. 12 | 1,500,000 | 1,500,000 | 流 動 性 供 給 |
| | 第161回 小計 | | 80,300,000 | 80,300,000 | |
| | 第162回 | R 2. 6. 12 | 2,500,000 | 2,500,000 | 流 動 性 供 給 |
| | | R 2. 10. 14 | 5,000,000 | 5,000,000 | 流 動 性 供 給 |
| | | R 2. 12. 23 | 8,200,000 | 8,200,000 | 流 動 性 供 給 |
| | 第162回 小計 | | 15,700,000 | 15,700,000 | |
| | 第163回 | R 2. 12. 23 | 7,500,000 | 7,500,000 | 流 動 性 供 給 |
| | 第164回 | R 2. 6. 12 | 16,000,000 | 16,000,000 | 流 動 性 供 給 |
| | | R 2. 12. 23 | 1,400,000 | 1,400,000 | 流 動 性 供 給 |
| | 第164回 小計 | | 17,400,000 | 17,400,000 | |
| | 第165回 | R 2. 8. 13 | 400,000 | 400,000 | 流 動 性 供 給 |
| | | R 2. 10. 14 | 900,000 | 900,000 | 流 動 性 供 給 |
| | 第165回 小計 | | 1,300,000 | 1,300,000 | |
| | 第166回 | R 2. 4. 15 | 1,000,000 | 1,000,000 | 流 動 性 供 給 |
| | 第167回 | R 2. 4. 15 | 5,000,000 | 5,000,000 | 流 動 性 供 給 |
| | 第168回 | R 2. 4. 15 | 3,000,000 | 3,000,000 | 流 動 性 供 給 |
| | 第169回 | R 2. 4. 15 | 85,100,000 | 85,100,000 | 流 動 性 供 給 |
| | | R 2. 6. 12 | 100,000 | 100,000 | 流 動 性 供 給 |
| | | R 2. 8. 13 | 112,000,000 | 112,000,000 | 流 動 性 供 給 |
| | 第169回 小計 | | 197,200,000 | 197,200,000 | |
| | 第170回 | R 2. 4. 15 | 6,000,000 | 6,000,000 | 流 動 性 供 給 |
| | | R 2. 6. 12 | 1,300,000 | 1,300,000 | 流 動 性 供 給 |
| | | R 2. 8. 13 | 500,000 | 500,000 | 流 動 性 供 給 |
| 第170回 小計 | | 7,800,000 | 7,800,000 | | |
| 第171回 | R 2. 6. 12 | 205,600,000 | 205,600,000 | 流 動 性 供 給 | |
| | R 2. 8. 13 | 7,500,000 | 7,500,000 | 流 動 性 供 給 | |
| | R 2. 10. 14 | 26,300,000 | 26,300,000 | 流 動 性 供 給 | |
| 第171回 小計 | | 239,400,000 | 239,400,000 | | |

国債発行要項

特別会計国債 (19)

| 発行価格 | 利率 | 利回り | 償還期限 | 利子支払期 | 4条 | 特例 | 出納 | 借換 | 前倒 | 財投 | 年金 | 復興 |
|----------------------|------------|-----------------|--------------------|-----------------------|----|----|----|----|----|----|----|----|
| 100円につき円 98.08 以上 | 年 % 0.2 | 年 % 0.332 以下 | 年 月 日 R18. 6.20 | 月 日・月 日 6.20・12.20 | | | | | ○ | | | |
| 102.71 以上 | 0.5 | 0.318 以下 | R18. 9.20 | 9.20・3.20 | | | | | ○ | | | |
| 104.77 以上 | 0.6 | 0.300 以下 | R18.12.20 | 6.20・12.20 | | | | ○ | | | | |
| 106.38 以上 | 0.7 | 0.304 以下 | R19. 3.20 | 9.20・3.20 | | | | ○ | | | | |
| 106.86 以上 | 0.7 | 0.260 以下 | R19. 3.20 | 9.20・3.20 | | | | ○ | | | | |
| 105.13 以上 | 0.6 | 0.275 以下 | R19. 6.20 | 6.20・12.20 | | | | ○ | | | | |
| 103.90 以上 | 0.6 | 0.348 以下 | R19. 6.20 | 6.20・12.20 | | | | | ○ | | | |
| 104.79 以上 | 0.6 | 0.308 以下 | R19. 9.20 | 9.20・3.20 | | | | ○ | | | | |
| 104.43 以上 | 0.6 | 0.324 以下 | R19. 9.20 | 9.20・3.20 | | | | | ○ | | | |
| 105.03 以上 | 0.6 | 0.285 以下 | R19. 9.20 | 9.20・3.20 | | | | ○ | | | | |
| 104.95 以上 | 0.6 | 0.294 以下 | R19.12.20 | 6.20・12.20 | | | | ○ | | | | |
| 102.99 以上 | 0.5 | 0.322 以下 | R20. 3.20 | 9.20・3.20 | | | | ○ | | | | |
| 103.19 以上 | 0.5 | 0.305 以下 | R20. 3.20 | 9.20・3.20 | | | | ○ | | | | |
| 102.45 以上 | 0.5 | 0.354 以下 | R20. 6.20 | 6.20・12.20 | | | | ○ | | | | |
| 102.50 以上 | 0.5 | 0.350 以下 | R20. 6.20 | 6.20・12.20 | | | | | ○ | | | |
| 106.54 以上 | 0.7 | 0.324 以下 | R20. 9.20 | 9.20・3.20 | | | | ○ | | | | |
| 102.81 以上 | 0.5 | 0.340 以下 | R20.12.20 | 6.20・12.20 | | | | ○ | | | | |
| 100.98 以上 | 0.4 | 0.345 以下 | R21. 3.20 | 9.20・3.20 | | | | ○ | | | | |
| 99.15 以上 | 0.3 | 0.347 以下 | R21. 6.20 | 6.20・12.20 | | | | ○ | | | | |
| 99.11 以上 | 0.3 | 0.350 以下 | R21. 6.20 | 6.20・12.20 | | | | ○ | | | | |
| 98.44 以上 | 0.3 | 0.389 以下 | R21. 6.20 | 6.20・12.20 | | | | ○ | | | | |
| 99.29 以上 | 0.3 | 0.339 以下 | R21. 9.20 | 9.20・3.20 | | | | ○ | | | | |
| 99.01 以上 | 0.3 | 0.355 以下 | R21. 9.20 | 9.20・3.20 | | | | ○ | | | | |
| 98.43 以上 | 0.3 | 0.388 以下 | R21. 9.20 | 9.20・3.20 | | | | ○ | | | | |
| 98.85 以上 | 0.3 | 0.363 以下 | R21.12.20 | 6.20・12.20 | | | | ○ | | | | |
| 98.26 以上 | 0.3 | 0.397 以下 | R21.12.20 | 6.20・12.20 | | | | ○ | | | | |
| 98.39 以上 | 0.3 | 0.390 以下 | R21.12.20 | 6.20・12.20 | | | | | ○ | | | |

33. 令和 2 年 度 の 普通国債及び財政投融资

| 名 称 | 回 記 号 | 発 行 日 | 発 行 額 | 令和2年度末現在額 | 発 行 方 法 | |
|-------------|-------------|-------------|-------------|---------------|---------------|------------|
| 利付国庫債券(20年) | 第172回 | 年 月 日 | 千円 | 千円 | | |
| | | R 2. 4. 22 | 730,100,000 | 730,100,000 | 価格コンベンショナル | |
| | | | 169,300,000 | 169,300,000 | 第 I 非価格競争 | |
| | | R 2. 5. 21 | 732,100,000 | 732,100,000 | 価格コンベンショナル | |
| | | | 167,000,000 | 167,000,000 | 第 I 非価格競争 | |
| | | | 58,200,000 | 58,200,000 | 第 II 非価格競争 | |
| | | R 2. 6. 26 | 732,200,000 | 732,200,000 | 価格コンベンショナル | |
| | | | 166,500,000 | 166,500,000 | 第 I 非価格競争 | |
| | | | 79,000,000 | 79,000,000 | 第 II 非価格競争 | |
| | | R 2. 8. 13 | 55,800,000 | 55,800,000 | 流動性供給 | |
| | | R 2. 10. 14 | 63,500,000 | 63,500,000 | 流動性供給 | |
| | | 第172回 小計 | | 2,953,700,000 | 2,953,700,000 | |
| | | 第173回 | R 2. 7. 22 | 969,200,000 | 969,200,000 | 価格コンベンショナル |
| | | | | 229,600,000 | 229,600,000 | 第 I 非価格競争 |
| | 114,600,000 | | | 114,600,000 | 第 II 非価格競争 | |
| | R 2. 8. 26 | | 978,900,000 | 978,900,000 | 価格コンベンショナル | |
| | | | 220,300,000 | 220,300,000 | 第 I 非価格競争 | |
| | | | 117,000,000 | 117,000,000 | 第 II 非価格競争 | |
| | R 2. 9. 11 | | 984,600,000 | 984,600,000 | 価格コンベンショナル | |
| | | | 214,600,000 | 214,600,000 | 第 I 非価格競争 | |
| | | | 43,900,000 | 43,900,000 | 第 II 非価格競争 | |
| | R 2. 10. 14 | | 46,800,000 | 46,800,000 | 流動性供給 | |
| | 第173回 小計 | | | 3,919,500,000 | 3,919,500,000 | |
| | 第174回 | | R 2. 10. 21 | 972,800,000 | 972,800,000 | 価格コンベンショナル |
| | | 226,000,000 | | 226,000,000 | 第 I 非価格競争 | |
| | | 105,300,000 | | 105,300,000 | 第 II 非価格競争 | |
| | | R 2. 11. 19 | 967,800,000 | 967,800,000 | 価格コンベンショナル | |
| | | | 231,700,000 | 231,700,000 | 第 I 非価格競争 | |
| | | | 80,800,000 | 80,800,000 | 第 II 非価格競争 | |
| | | R 2. 12. 11 | 975,100,000 | 975,100,000 | 価格コンベンショナル | |
| | | | 224,500,000 | 224,500,000 | 第 I 非価格競争 | |
| | | 第174回 小計 | | 3,784,000,000 | 3,784,000,000 | |
| | | 第175回 | R 3. 1. 20 | 978,000,000 | 978,000,000 | 価格コンベンショナル |
| | 221,100,000 | | | 221,100,000 | 第 I 非価格競争 | |
| | 9,900,000 | | | 9,900,000 | 第 II 非価格競争 | |
| | R 3. 2. 19 | | 977,300,000 | 977,300,000 | 価格コンベンショナル | |
| | | | 221,900,000 | 221,900,000 | 第 I 非価格競争 | |

国債発行要項

特別会計国債 (20)

| 発行価格 | 利率 | 利回り | 償還期限 | 利子支払期 | 4条 | 特例 | 出納 | 借換 | 前倒 | 財投 | 年金 | 復興 |
|-----------|-----|----------|-----------|------------|----|----|----|----|----|----|----|----|
| 100円につき円 | 年 % | 年 % | 年 月 日 | 月 日・月 日 | | | | | | | | |
| 101.21 | 0.4 | 0.335 | R22. 3.20 | 9.20・3.20 | ○ | ○ | | ○ | | ○ | | |
| 101.21 | 0.4 | 0.335 | R22. 3.20 | 9.20・3.20 | | | | ○ | | | | |
| 101.26 | 0.4 | 0.332 | R22. 3.20 | 9.20・3.20 | ○ | ○ | | ○ | | ○ | | |
| 101.26 | 0.4 | 0.332 | R22. 3.20 | 9.20・3.20 | | | | ○ | | | | |
| 101.26 | 0.4 | 0.332 | R22. 3.20 | 9.20・3.20 | | | | ○ | | | | |
| 100.24 | 0.4 | 0.386 | R22. 3.20 | 9.20・3.20 | ○ | ○ | ○ | ○ | | ○ | | |
| 100.24 | 0.4 | 0.386 | R22. 3.20 | 9.20・3.20 | | | ○ | | | | | |
| 100.24 | 0.4 | 0.386 | R22. 3.20 | 9.20・3.20 | | | | ○ | | | | |
| 99.93 以上 | 0.4 | 0.404 以下 | R22. 3.20 | 9.20・3.20 | | | | ○ | | | | |
| 100.09 以上 | 0.4 | 0.395 以下 | R22. 3.20 | 9.20・3.20 | | | | | ○ | | | |
| | | | | | | | | | | | | |
| 99.70 | 0.4 | 0.416 | R22. 6.20 | 6.20・12.20 | ○ | ○ | | ○ | | | | |
| 99.70 | 0.4 | 0.416 | R22. 6.20 | 6.20・12.20 | | | | ○ | | | | |
| 99.70 | 0.4 | 0.416 | R22. 6.20 | 6.20・12.20 | | | | ○ | | | | |
| 99.94 | 0.4 | 0.403 | R22. 6.20 | 6.20・12.20 | ○ | ○ | | ○ | | | | |
| 99.94 | 0.4 | 0.403 | R22. 6.20 | 6.20・12.20 | | ○ | | | | | | |
| 99.94 | 0.4 | 0.403 | R22. 6.20 | 6.20・12.20 | | | | ○ | | | | |
| 99.85 | 0.4 | 0.408 | R22. 6.20 | 6.20・12.20 | ○ | ○ | | ○ | | ○ | | |
| 99.85 | 0.4 | 0.408 | R22. 6.20 | 6.20・12.20 | | ○ | | | | | | |
| 99.85 | 0.4 | 0.408 | R22. 6.20 | 6.20・12.20 | ○ | | | | | | | |
| 99.91 以上 | 0.4 | 0.405 以下 | R22. 6.20 | 6.20・12.20 | | | | | ○ | | | |
| | | | | | | | | | | | | |
| 100.10 | 0.4 | 0.394 | R22. 9.20 | 9.20・3.20 | ○ | ○ | | ○ | | ○ | | |
| 100.10 | 0.4 | 0.394 | R22. 9.20 | 9.20・3.20 | | ○ | | | | | | |
| 100.10 | 0.4 | 0.394 | R22. 9.20 | 9.20・3.20 | ○ | | | | | | | |
| 100.22 | 0.4 | 0.388 | R22. 9.20 | 9.20・3.20 | ○ | ○ | | ○ | | | | |
| 100.22 | 0.4 | 0.388 | R22. 9.20 | 9.20・3.20 | | ○ | | | | | | |
| 100.22 | 0.4 | 0.388 | R22. 9.20 | 9.20・3.20 | ○ | | | | | | | |
| 100.62 | 0.4 | 0.366 | R22. 9.20 | 9.20・3.20 | ○ | ○ | | ○ | | ○ | | |
| 100.62 | 0.4 | 0.366 | R22. 9.20 | 9.20・3.20 | ○ | | | | | | | |
| | | | | | | | | | | | | |
| 101.04 | 0.5 | 0.443 | R22.12.20 | 6.20・12.20 | ○ | | | | ○ | | | |
| 101.04 | 0.5 | 0.443 | R22.12.20 | 6.20・12.20 | ○ | | | | | | | |
| 101.04 | 0.5 | 0.443 | R22.12.20 | 6.20・12.20 | ○ | | | | | | | |
| 100.31 | 0.5 | 0.482 | R22.12.20 | 6.20・12.20 | ○ | ○ | | ○ | ○ | ○ | | |
| 100.31 | 0.5 | 0.482 | R22.12.20 | 6.20・12.20 | ○ | | | | | | | |

33. 令和2年度の 普通国債及び財政投融资

| 名 称 | 回 記 号 | 発 行 日 | 発 行 額 | 令和2年度末現在額 | 発 行 方 法 |
|---------------|-------------|-------------|----------------|----------------|------------|
| 利付国庫債券(20年) | 第175回 | 年 月 日 | 千円 | 千円 | |
| | | | 74,200,000 | 74,200,000 | 第Ⅱ非価格競争 |
| | | R 3. 3. 12 | 970,600,000 | 970,600,000 | 価格コンベンショナル |
| | | | 228,300,000 | 228,300,000 | 第Ⅰ非価格競争 |
| | | 101,300,000 | 101,300,000 | 第Ⅱ非価格競争 | |
| | 第175回 小計 | | 3,782,600,000 | 3,782,600,000 | |
| 利付国庫債券(20年) 計 | | | 18,701,500,000 | 18,701,500,000 | |
| 利付国庫債券(10年) | 第322回 | R 3. 3. 24 | 1,400,000 | 1,400,000 | 流動性供給 |
| | 第323回 | R 2. 11. 24 | 1,300,000 | 1,300,000 | 流動性供給 |
| | 第324回 | R 3. 3. 24 | 25,000,000 | 25,000,000 | 流動性供給 |
| | 第325回 | R 2. 5. 7 | 6,500,000 | 6,500,000 | 流動性供給 |
| | 第327回 | R 2. 5. 7 | 51,500,000 | 51,500,000 | 流動性供給 |
| | | R 2. 9. 23 | 1,300,000 | 1,300,000 | 流動性供給 |
| | 第327回 小計 | | 52,800,000 | 52,800,000 | |
| | 第328回 | R 2. 5. 7 | 97,000,000 | 97,000,000 | 流動性供給 |
| | | R 2. 7. 17 | 21,200,000 | 21,200,000 | 流動性供給 |
| | | R 2. 11. 24 | 21,400,000 | 21,400,000 | 流動性供給 |
| | | R 3. 3. 24 | 13,100,000 | 13,100,000 | 流動性供給 |
| | 第328回 小計 | | 152,700,000 | 152,700,000 | |
| | 第329回 | R 2. 5. 7 | 4,800,000 | 4,800,000 | 流動性供給 |
| | | R 2. 7. 17 | 43,900,000 | 43,900,000 | 流動性供給 |
| | | R 2. 11. 24 | 2,900,000 | 2,900,000 | 流動性供給 |
| | | R 3. 3. 24 | 4,400,000 | 4,400,000 | 流動性供給 |
| | 第329回 小計 | | 56,000,000 | 56,000,000 | |
| | 第330回 | R 2. 5. 7 | 3,500,000 | 3,500,000 | 流動性供給 |
| | | R 2. 7. 17 | 300,000 | 300,000 | 流動性供給 |
| | | R 2. 11. 24 | 5,900,000 | 5,900,000 | 流動性供給 |
| | | R 3. 1. 25 | 106,200,000 | 106,200,000 | 流動性供給 |
| | | R 3. 3. 24 | 12,100,000 | 12,100,000 | 流動性供給 |
| | 第330回 小計 | | 128,000,000 | 128,000,000 | |
| | 第331回 | R 2. 11. 24 | 1,400,000 | 1,400,000 | 流動性供給 |
| | | R 3. 1. 25 | 10,700,000 | 10,700,000 | 流動性供給 |
| | | R 3. 3. 24 | 5,300,000 | 5,300,000 | 流動性供給 |
| | 第331回 小計 | | 17,400,000 | 17,400,000 | |
| 第332回 | R 2. 5. 7 | 5,600,000 | 5,600,000 | 流動性供給 | |
| | R 2. 9. 23 | 3,600,000 | 3,600,000 | 流動性供給 | |
| | R 2. 11. 24 | 75,900,000 | 75,900,000 | 流動性供給 | |

国債発行要項

特別会計国債 (21)

| 発行価格 | 利率 | 利回り | 償還期限 | 利子支払期 | 4条 | 特例 | 出納 | 借換 | 前倒 | 財投 | 年金 | 復興 |
|-----------|-----|------------|-----------|------------|----|----|----|----|----|----|----|----|
| 100円につき円 | 年% | 年% | 年月日 | 月日・月日 | | | | | | | | |
| 100.31 | 0.5 | 0.482 | R22.12.20 | 6.20・12.20 | ○ | | | | | | | |
| 99.75 | 0.5 | 0.513 | R22.12.20 | 6.20・12.20 | | ○ | | ○ | ○ | ○ | | |
| 99.75 | 0.5 | 0.513 | R22.12.20 | 6.20・12.20 | | | | | ○ | | | |
| 99.75 | 0.5 | 0.513 | R22.12.20 | 6.20・12.20 | | | | | ○ | | | |
| | | | | | | | | | | | | |
| | | | | | | | | | | | | |
| 101.03 以上 | 0.9 | △ 0.135 以下 | R 4. 3.20 | 9.20・3.20 | | | | ○ | | | | |
| 101.66 以上 | 0.9 | △ 0.154 以下 | R 4. 6.20 | 6.20・12.20 | | | | ○ | | | | |
| 101.16 以上 | 0.8 | △ 0.132 以下 | R 4. 6.20 | 6.20・12.20 | | | | ○ | | | | |
| 102.33 以上 | 0.8 | △ 0.177 以下 | R 4. 9.20 | 9.20・3.20 | | | | ○ | | | | |
| 102.55 以上 | 0.8 | △ 0.167 以下 | R 4.12.20 | 6.20・12.20 | | | | ○ | | | | |
| 102.12 以上 | 0.8 | △ 0.145 以下 | R 4.12.20 | 6.20・12.20 | | | | ○ | | | | |
| | | | | | | | | | | | | |
| 102.20 以上 | 0.6 | △ 0.162 以下 | R 5. 3.20 | 9.20・3.20 | | | | ○ | | | | |
| 102.05 以上 | 0.6 | △ 0.162 以下 | R 5. 3.20 | 9.20・3.20 | | | | ○ | | | | |
| 101.74 以上 | 0.6 | △ 0.148 以下 | R 5. 3.20 | 9.20・3.20 | | | | ○ | | | | |
| 101.47 以上 | 0.6 | △ 0.137 以下 | R 5. 3.20 | 9.20・3.20 | | | | ○ | | | | |
| | | | | | | | | | | | | |
| 103.02 以上 | 0.8 | △ 0.163 以下 | R 5. 6.20 | 6.20・12.20 | | | | ○ | | | | |
| 102.81 以上 | 0.8 | △ 0.157 以下 | R 5. 6.20 | 6.20・12.20 | | | | ○ | | | | |
| 102.45 以上 | 0.8 | △ 0.149 以下 | R 5. 6.20 | 6.20・12.20 | | | | ○ | | | | |
| 102.11 以上 | 0.8 | △ 0.137 以下 | R 5. 6.20 | 6.20・12.20 | | | | ○ | | | | |
| | | | | | | | | | | | | |
| 103.28 以上 | 0.8 | △ 0.168 以下 | R 5. 9.20 | 9.20・3.20 | | | | ○ | | | | |
| 103.06 以上 | 0.8 | △ 0.158 以下 | R 5. 9.20 | 9.20・3.20 | | | | ○ | | | | |
| 102.69 以上 | 0.8 | △ 0.149 以下 | R 5. 9.20 | 9.20・3.20 | | | | ○ | | | | |
| 102.46 以上 | 0.8 | △ 0.123 以下 | R 5. 9.20 | 9.20・3.20 | | | | ○ | | | | |
| 102.35 以上 | 0.8 | △ 0.138 以下 | R 5. 9.20 | 9.20・3.20 | | | | ○ | | | | |
| | | | | | | | | | | | | |
| 102.12 以上 | 0.6 | △ 0.149 以下 | R 5. 9.20 | 9.20・3.20 | | | | ○ | | | | |
| 101.94 以上 | 0.6 | △ 0.128 以下 | R 5. 9.20 | 9.20・3.20 | | | | ○ | | | | |
| 101.85 以上 | 0.6 | △ 0.138 以下 | R 5. 9.20 | 9.20・3.20 | | | | ○ | | | | |
| | | | | | | | | | | | | |
| 102.79 以上 | 0.6 | △ 0.167 以下 | R 5.12.20 | 6.20・12.20 | | | | ○ | | | | |
| 102.43 以上 | 0.6 | △ 0.147 以下 | R 5.12.20 | 6.20・12.20 | | | | ○ | | | | |
| 102.31 以上 | 0.6 | △ 0.148 以下 | R 5.12.20 | 6.20・12.20 | | | | ○ | | | | |

33. 令和2年度の 普通国債及び財政投融资

| 名 称 | 回 記 号 | 発 行 日 | 発 行 額 | 令和2年度末現在額 | 発 行 方 法 |
|-------------|------------|---------------------|------------------|------------------|-----------|
| 利付国庫債券(10年) | 第332回 | 年 月 日 R 3. 1. 25 | 千円 16,600,000 | 千円 16,600,000 | 流 動 性 供 給 |
| | | R 3. 3. 24 | 74,200,000 | 74,200,000 | 流 動 性 供 給 |
| | 第332回 小計 | | 175,900,000 | 175,900,000 | |
| | 第333回 | R 2. 11. 24 | 1,500,000 | 1,500,000 | 流 動 性 供 給 |
| | | R 3. 1. 25 | 5,100,000 | 5,100,000 | 流 動 性 供 給 |
| | | R 3. 3. 24 | 15,000,000 | 15,000,000 | 流 動 性 供 給 |
| | 第333回 小計 | | 21,600,000 | 21,600,000 | |
| | 第334回 | R 2. 5. 7 | 7,800,000 | 7,800,000 | 流 動 性 供 給 |
| | | R 2. 11. 24 | 3,400,000 | 3,400,000 | 流 動 性 供 給 |
| | | R 3. 1. 25 | 2,800,000 | 2,800,000 | 流 動 性 供 給 |
| | | R 3. 3. 24 | 18,200,000 | 18,200,000 | 流 動 性 供 給 |
| | 第334回 小計 | | 32,200,000 | 32,200,000 | |
| | 第335回 | R 2. 5. 7 | 4,800,000 | 4,800,000 | 流 動 性 供 給 |
| | | R 2. 7. 17 | 2,900,000 | 2,900,000 | 流 動 性 供 給 |
| | | R 2. 11. 24 | 15,600,000 | 15,600,000 | 流 動 性 供 給 |
| | | R 3. 1. 25 | 56,600,000 | 56,600,000 | 流 動 性 供 給 |
| | | R 3. 3. 24 | 16,000,000 | 16,000,000 | 流 動 性 供 給 |
| | 第335回 小計 | | 95,900,000 | 95,900,000 | |
| | 第336回 | R 2. 5. 7 | 22,300,000 | 22,300,000 | 流 動 性 供 給 |
| | | R 2. 9. 23 | 45,600,000 | 45,600,000 | 流 動 性 供 給 |
| | | R 2. 11. 24 | 600,000 | 600,000 | 流 動 性 供 給 |
| | | R 3. 3. 24 | 7,900,000 | 7,900,000 | 流 動 性 供 給 |
| | 第336回 小計 | | 76,400,000 | 76,400,000 | |
| | 第337回 | R 2. 5. 7 | 2,200,000 | 2,200,000 | 流 動 性 供 給 |
| | | R 2. 11. 24 | 600,000 | 600,000 | 流 動 性 供 給 |
| | | R 3. 3. 24 | 9,100,000 | 9,100,000 | 流 動 性 供 給 |
| | 第337回 小計 | | 11,900,000 | 11,900,000 | |
| | 第338回 | R 2. 5. 7 | 700,000 | 700,000 | 流 動 性 供 給 |
| | | R 2. 11. 24 | 7,400,000 | 7,400,000 | 流 動 性 供 給 |
| | | R 3. 1. 25 | 25,000,000 | 25,000,000 | 流 動 性 供 給 |
| | | R 3. 3. 24 | 26,700,000 | 26,700,000 | 流 動 性 供 給 |
| | 第338回 小計 | | 59,800,000 | 59,800,000 | |
| 第339回 | R 2. 4. 17 | 4,200,000 | 4,200,000 | 流 動 性 供 給 | |
| | R 2. 5. 25 | 16,000,000 | 16,000,000 | 流 動 性 供 給 | |
| | R 2. 6. 16 | 34,600,000 | 34,600,000 | 流 動 性 供 給 | |
| | R 2. 7. 17 | 10,500,000 | 10,500,000 | 流 動 性 供 給 | |

国債発行要項

特別会計国債 (22)

| 発行価格 | 利率 | 利回り | 償還期限 | 利子支払期 | 4条 | 特例 | 出納 | 借換 | 前倒 | 財投 | 年金 | 復興 |
|-----------|-----|------------|-----------|------------|----|----|----|----|----|----|----|----|
| 100円につき円 | 年 % | 年 % | 年 月 日 | 月 日・月 日 | | | | | | | | |
| 102.11 以上 | 0.6 | △ 0.123 以下 | R 5.12.20 | 6.20・12.20 | | | | ○ | | | | |
| 102.03 以上 | 0.6 | △ 0.137 以下 | R 5.12.20 | 6.20・12.20 | | | | ○ | | | | |
| | | | | | | | | | | | | |
| 102.50 以上 | 0.6 | △ 0.149 以下 | R 6. 3.20 | 9.20・ 3.20 | | | | ○ | | | | |
| 102.28 以上 | 0.6 | △ 0.123 以下 | R 6. 3.20 | 9.20・ 3.20 | | | | ○ | | | | |
| 102.21 以上 | 0.6 | △ 0.137 以下 | R 6. 3.20 | 9.20・ 3.20 | | | | ○ | | | | |
| | | | | | | | | | | | | |
| 103.17 以上 | 0.6 | △ 0.165 以下 | R 6. 6.20 | 6.20・12.20 | | | | ○ | | | | |
| 102.69 以上 | 0.6 | △ 0.149 以下 | R 6. 6.20 | 6.20・12.20 | | | | ○ | | | | |
| 102.47 以上 | 0.6 | △ 0.123 以下 | R 6. 6.20 | 6.20・12.20 | | | | ○ | | | | |
| 102.40 以上 | 0.6 | △ 0.138 以下 | R 6. 6.20 | 6.20・12.20 | | | | ○ | | | | |
| | | | | | | | | | | | | |
| 102.90 以上 | 0.5 | △ 0.159 以下 | R 6. 9.20 | 9.20・ 3.20 | | | | ○ | | | | |
| 102.68 以上 | 0.5 | △ 0.137 以下 | R 6. 9.20 | 9.20・ 3.20 | | | | ○ | | | | |
| 102.49 以上 | 0.5 | △ 0.148 以下 | R 6. 9.20 | 9.20・ 3.20 | | | | ○ | | | | |
| 102.29 以上 | 0.5 | △ 0.123 以下 | R 6. 9.20 | 9.20・ 3.20 | | | | ○ | | | | |
| 102.22 以上 | 0.5 | △ 0.132 以下 | R 6. 9.20 | 9.20・ 3.20 | | | | ○ | | | | |
| | | | | | | | | | | | | |
| 103.03 以上 | 0.5 | △ 0.152 以下 | R 6.12.20 | 6.20・12.20 | | | | ○ | | | | |
| 102.74 以上 | 0.5 | △ 0.143 以下 | R 6.12.20 | 6.20・12.20 | | | | ○ | | | | |
| 102.66 以上 | 0.5 | △ 0.149 以下 | R 6.12.20 | 6.20・12.20 | | | | ○ | | | | |
| 102.36 以上 | 0.5 | △ 0.128 以下 | R 6.12.20 | 6.20・12.20 | | | | ○ | | | | |
| | | | | | | | | | | | | |
| 102.13 以上 | 0.3 | △ 0.157 以下 | R 6.12.20 | 6.20・12.20 | | | | ○ | | | | |
| 101.84 以上 | 0.3 | △ 0.149 以下 | R 6.12.20 | 6.20・12.20 | | | | ○ | | | | |
| 101.61 以上 | 0.3 | △ 0.127 以下 | R 6.12.20 | 6.20・12.20 | | | | ○ | | | | |
| | | | | | | | | | | | | |
| 102.75 以上 | 0.4 | △ 0.160 以下 | R 7. 3.20 | 9.20・ 3.20 | | | | ○ | | | | |
| 102.38 以上 | 0.4 | △ 0.148 以下 | R 7. 3.20 | 9.20・ 3.20 | | | | ○ | | | | |
| 102.21 以上 | 0.4 | △ 0.131 以下 | R 7. 3.20 | 9.20・ 3.20 | | | | ○ | | | | |
| 102.09 以上 | 0.4 | △ 0.122 以下 | R 7. 3.20 | 9.20・ 3.20 | | | | ○ | | | | |
| | | | | | | | | | | | | |
| 102.73 以上 | 0.4 | △ 0.124 以下 | R 7. 6.20 | 6.20・12.20 | | | | ○ | | | | |
| 102.78 以上 | 0.4 | △ 0.145 以下 | R 7. 6.20 | 6.20・12.20 | | | | ○ | | | | |
| 102.60 以上 | 0.4 | △ 0.115 以下 | R 7. 6.20 | 6.20・12.20 | | | | ○ | | | | |
| 102.57 以上 | 0.4 | △ 0.118 以下 | R 7. 6.20 | 6.20・12.20 | | | | ○ | | | | |

33. 令和2年度の 普通国債及び財政投融资

| 名 称 | 回 記 号 | 発 行 日 | 発 行 額 | 令和2年度末現在額 | 発 行 方 法 | |
|-------------|-------------|-------------|-------------|-------------|-------------|--|
| 利付国庫債券(10年) | 第339回 | 年 月 日 | 千円 | 千円 | | |
| | | R 2. 9. 23 | 500,000 | 500,000 | 流 動 性 供 給 | |
| | | R 2. 11. 24 | 6,800,000 | 6,800,000 | 流 動 性 供 給 | |
| | | R 3. 1. 25 | 700,000 | 700,000 | 流 動 性 供 給 | |
| | | R 3. 3. 24 | 10,000,000 | 10,000,000 | 流 動 性 供 給 | |
| | | 第339回 小計 | | 83,300,000 | 83,300,000 | |
| | 第340回 | R 2. 6. 16 | 1,500,000 | 1,500,000 | 流 動 性 供 給 | |
| | | R 2. 7. 15 | 1,700,000 | 1,700,000 | 流 動 性 供 給 | |
| | | R 2. 8. 17 | 84,800,000 | 84,800,000 | 流 動 性 供 給 | |
| | | R 2. 9. 16 | 27,000,000 | 27,000,000 | 流 動 性 供 給 | |
| | | R 2. 11. 24 | 19,200,000 | 19,200,000 | 流 動 性 供 給 | |
| | | R 3. 1. 25 | 15,400,000 | 15,400,000 | 流 動 性 供 給 | |
| | | 第340回 小計 | | 149,600,000 | 149,600,000 | |
| | 第341回 | R 2. 5. 25 | 3,100,000 | 3,100,000 | 流 動 性 供 給 | |
| | | R 2. 8. 17 | 47,300,000 | 47,300,000 | 流 動 性 供 給 | |
| | | R 2. 9. 16 | 1,300,000 | 1,300,000 | 流 動 性 供 給 | |
| | | R 2. 10. 16 | 36,900,000 | 36,900,000 | 流 動 性 供 給 | |
| | | R 2. 11. 17 | 157,800,000 | 157,800,000 | 流 動 性 供 給 | |
| | | R 2. 12. 16 | 34,000,000 | 34,000,000 | 流 動 性 供 給 | |
| | | 第341回 小計 | | 280,400,000 | 280,400,000 | |
| | 第342回 | R 2. 7. 15 | 17,600,000 | 17,600,000 | 流 動 性 供 給 | |
| | | R 2. 10. 16 | 50,000,000 | 50,000,000 | 流 動 性 供 給 | |
| | | R 2. 11. 17 | 22,800,000 | 22,800,000 | 流 動 性 供 給 | |
| | | R 2. 12. 16 | 17,600,000 | 17,600,000 | 流 動 性 供 給 | |
| | | R 3. 1. 18 | 31,600,000 | 31,600,000 | 流 動 性 供 給 | |
| | | R 3. 2. 25 | 118,500,000 | 118,500,000 | 流 動 性 供 給 | |
| | | 第342回 小計 | | 258,100,000 | 258,100,000 | |
| | 第343回 | R 2. 7. 15 | 31,400,000 | 31,400,000 | 流 動 性 供 給 | |
| R 2. 9. 16 | | 1,700,000 | 1,700,000 | 流 動 性 供 給 | | |
| R 2. 11. 17 | | 2,800,000 | 2,800,000 | 流 動 性 供 給 | | |
| R 3. 3. 17 | | 2,000,000 | 2,000,000 | 流 動 性 供 給 | | |
| | 第343回 小計 | | 37,900,000 | 37,900,000 | | |
| 第344回 | R 2. 4. 17 | 2,000,000 | 2,000,000 | 流 動 性 供 給 | | |
| | R 2. 7. 15 | 22,700,000 | 22,700,000 | 流 動 性 供 給 | | |
| | R 2. 9. 16 | 100,000 | 100,000 | 流 動 性 供 給 | | |
| | R 2. 11. 17 | 400,000 | 400,000 | 流 動 性 供 給 | | |
| | R 3. 1. 18 | 115,700,000 | 115,700,000 | 流 動 性 供 給 | | |

国債発行要項

特別会計国債 (23)

| 発行価格 | 利率 | 利回り | 償還期限 | 利子支払期 | 4条 | 特例 | 出納 | 借換 | 前倒 | 財投 | 年金 | 復興 |
|-----------|-----|------------|-----------|------------|----|----|----|----|----|----|----|----|
| 100円につき円 | 年 % | 年 % | 年 月 日 | 月 日・月 日 | | | | | | | | |
| 102.49 以上 | 0.4 | △ 0.123 以下 | R 7. 6.20 | 6.20・12.20 | | | | ○ | | | | |
| 102.48 以上 | 0.4 | △ 0.139 以下 | R 7. 6.20 | 6.20・12.20 | | | | ○ | | | | |
| 102.34 以上 | 0.4 | △ 0.128 以下 | R 7. 6.20 | 6.20・12.20 | | | | ○ | | | | |
| 102.21 以上 | 0.4 | △ 0.118 以下 | R 7. 6.20 | 6.20・12.20 | | | | ○ | | | | |
| | | | | | | | | | | | | |
| 102.76 以上 | 0.4 | △ 0.121 以下 | R 7. 9.20 | 9.20・3.20 | | | | ○ | | | | |
| 102.66 以上 | 0.4 | △ 0.111 以下 | R 7. 9.20 | 9.20・3.20 | | | | ○ | | | | |
| 102.45 以上 | 0.4 | △ 0.079 以下 | R 7. 9.20 | 9.20・3.20 | | | | ○ | | | | |
| 102.56 以上 | 0.4 | △ 0.108 以下 | R 7. 9.20 | 9.20・3.20 | | | | | ○ | | | |
| 102.56 以上 | 0.4 | △ 0.128 以下 | R 7. 9.20 | 9.20・3.20 | | | | ○ | | | | |
| 102.45 以上 | 0.4 | △ 0.123 以下 | R 7. 9.20 | 9.20・3.20 | | | | ○ | | | | |
| | | | | | | | | | | | | |
| 102.50 以上 | 0.3 | △ 0.145 以下 | R 7.12.20 | 6.20・12.20 | | | | ○ | | | | |
| 102.03 以上 | 0.3 | △ 0.079 以下 | R 7.12.20 | 6.20・12.20 | | | | ○ | | | | |
| 102.13 以上 | 0.3 | △ 0.103 以下 | R 7.12.20 | 6.20・12.20 | | | | | ○ | | | |
| 102.14 以上 | 0.3 | △ 0.111 以下 | R 7.12.20 | 6.20・12.20 | | | | | ○ | | | |
| 102.15 以上 | 0.3 | △ 0.120 以下 | R 7.12.20 | 6.20・12.20 | | | | ○ | | | | |
| 102.18 以上 | 0.3 | △ 0.132 以下 | R 7.12.20 | 6.20・12.20 | | | | ○ | | | | |
| | | | | | | | | | | | | |
| 101.18 以上 | 0.1 | △ 0.107 以下 | R 8. 3.20 | 9.20・3.20 | | | | ○ | | | | |
| 101.13 以上 | 0.1 | △ 0.107 以下 | R 8. 3.20 | 9.20・3.20 | | | | | ○ | | | |
| 101.15 以上 | 0.1 | △ 0.115 以下 | R 8. 3.20 | 9.20・3.20 | | | | ○ | | | | |
| 101.20 以上 | 0.1 | △ 0.127 以下 | R 8. 3.20 | 9.20・3.20 | | | | ○ | | | | |
| 101.08 以上 | 0.1 | △ 0.108 以下 | R 8. 3.20 | 9.20・3.20 | | | | ○ | | | | |
| 100.81 以上 | 0.1 | △ 0.059 以下 | R 8. 3.20 | 9.20・3.20 | | | | ○ | | | | |
| | | | | | | | | | | | | |
| 101.24 以上 | 0.1 | △ 0.107 以下 | R 8. 6.20 | 6.20・12.20 | | | | ○ | | | | |
| 101.15 以上 | 0.1 | △ 0.098 以下 | R 8. 6.20 | 6.20・12.20 | | | | | ○ | | | |
| 101.21 以上 | 0.1 | △ 0.115 以下 | R 8. 6.20 | 6.20・12.20 | | | | ○ | | | | |
| 100.97 以上 | 0.1 | △ 0.083 以下 | R 8. 6.20 | 6.20・12.20 | | | | | ○ | | | |
| | | | | | | | | | | | | |
| 101.46 以上 | 0.1 | △ 0.125 以下 | R 8. 9.20 | 9.20・3.20 | | | | ○ | | | | |
| 101.29 以上 | 0.1 | △ 0.107 以下 | R 8. 9.20 | 9.20・3.20 | | | | ○ | | | | |
| 101.20 以上 | 0.1 | △ 0.098 以下 | R 8. 9.20 | 9.20・3.20 | | | | | ○ | | | |
| 101.28 以上 | 0.1 | △ 0.117 以下 | R 8. 9.20 | 9.20・3.20 | | | | ○ | | | | |
| 101.16 以上 | 0.1 | △ 0.103 以下 | R 8. 9.20 | 9.20・3.20 | | | | ○ | | | | |

33. 令和2年度の 普通国債及び財政投融资

| 名 称 | 回 記 号 | 発 行 日 | 発 行 額 | 令和2年度末現在額 | 発 行 方 法 |
|-------------|------------|-------------|-------------|-------------|-----------|
| | | 年 月 日 | 千円 | 千円 | |
| 利付国庫債券(10年) | 第344回 小計 | | 140,900,000 | 140,900,000 | |
| | 第345回 | R 2. 4. 17 | 95,500,000 | 95,500,000 | 流 動 性 供 給 |
| | | R 2. 5. 25 | 50,000,000 | 50,000,000 | 流 動 性 供 給 |
| | | R 2. 6. 16 | 90,000,000 | 90,000,000 | 流 動 性 供 給 |
| | | R 2. 7. 15 | 77,700,000 | 77,700,000 | 流 動 性 供 給 |
| | | R 2. 9. 16 | 185,300,000 | 185,300,000 | 流 動 性 供 給 |
| | | R 2. 10. 16 | 115,500,000 | 115,500,000 | 流 動 性 供 給 |
| | | R 2. 12. 16 | 23,700,000 | 23,700,000 | 流 動 性 供 給 |
| | | R 3. 1. 18 | 51,900,000 | 51,900,000 | 流 動 性 供 給 |
| | R 3. 2. 25 | 24,500,000 | 24,500,000 | 流 動 性 供 給 | |
| | 第345回 小計 | | 714,100,000 | 714,100,000 | |
| | 第346回 | R 2. 4. 17 | 5,200,000 | 5,200,000 | 流 動 性 供 給 |
| | | R 2. 5. 25 | 150,100,000 | 150,100,000 | 流 動 性 供 給 |
| | | R 2. 6. 16 | 300,000 | 300,000 | 流 動 性 供 給 |
| | | R 2. 7. 15 | 3,300,000 | 3,300,000 | 流 動 性 供 給 |
| | | R 2. 9. 16 | 2,400,000 | 2,400,000 | 流 動 性 供 給 |
| | | R 3. 1. 18 | 103,400,000 | 103,400,000 | 流 動 性 供 給 |
| | 第346回 小計 | | 264,700,000 | 264,700,000 | |
| | 第347回 | R 2. 4. 17 | 142,000,000 | 142,000,000 | 流 動 性 供 給 |
| | | R 2. 6. 16 | 37,900,000 | 37,900,000 | 流 動 性 供 給 |
| | | R 2. 7. 15 | 23,500,000 | 23,500,000 | 流 動 性 供 給 |
| | | R 2. 11. 17 | 300,000 | 300,000 | 流 動 性 供 給 |
| | | R 2. 12. 16 | 114,200,000 | 114,200,000 | 流 動 性 供 給 |
| | | R 3. 2. 25 | 144,500,000 | 144,500,000 | 流 動 性 供 給 |
| | 第347回 小計 | | 462,400,000 | 462,400,000 | |
| | 第348回 | R 2. 4. 17 | 12,100,000 | 12,100,000 | 流 動 性 供 給 |
| | | R 2. 5. 25 | 10,400,000 | 10,400,000 | 流 動 性 供 給 |
| | | R 2. 9. 16 | 600,000 | 600,000 | 流 動 性 供 給 |
| | | R 3. 1. 18 | 15,800,000 | 15,800,000 | 流 動 性 供 給 |
| | | R 3. 2. 25 | 3,500,000 | 3,500,000 | 流 動 性 供 給 |
| | 第348回 小計 | | 42,400,000 | 42,400,000 | |
| | 第349回 | R 2. 4. 17 | 7,600,000 | 7,600,000 | 流 動 性 供 給 |
| R 2. 10. 16 | | 300,000 | 300,000 | 流 動 性 供 給 | |
| 第349回 小計 | | 7,900,000 | 7,900,000 | | |
| 第350回 | R 2. 4. 17 | 12,100,000 | 12,100,000 | 流 動 性 供 給 | |
| | R 2. 7. 15 | 15,100,000 | 15,100,000 | 流 動 性 供 給 | |

国債発行要項

特別会計国債 (24)

| 発行価格 | 利率 | 利回り | 償還期限 | 利子支払期 | 4条 | 特例 | 出納 | 借換 | 前倒 | 財投 | 年金 | 復興 |
|----------|-----|----------|----------|------------|----|----|----|----|----|----|----|----|
| 100円につき円 | 年% | 年% | 年月日 | 月日・月日 | | | | | | | | |
| 101.47以上 | 0.1 | △0.119以下 | R8.12.20 | 6.20・12.20 | | | | ○ | | | | |
| 101.57以上 | 0.1 | △0.137以下 | R8.12.20 | 6.20・12.20 | | | | ○ | | | | |
| 101.41以上 | 0.1 | △0.115以下 | R8.12.20 | 6.20・12.20 | | | | ○ | | | | |
| 101.34以上 | 0.1 | △0.107以下 | R8.12.20 | 6.20・12.20 | | | | ○ | | | | |
| 101.22以上 | 0.1 | △0.093以下 | R8.12.20 | 6.20・12.20 | | | | | ○ | | | |
| 101.25以上 | 0.1 | △0.101以下 | R8.12.20 | 6.20・12.20 | | | | | ○ | | | |
| 101.34以上 | 0.1 | △0.122以下 | R8.12.20 | 6.20・12.20 | | | | ○ | | | | |
| 101.20以上 | 0.1 | △0.102以下 | R8.12.20 | 6.20・12.20 | | | | ○ | | | | |
| 100.82以上 | 0.1 | △0.040以下 | R8.12.20 | 6.20・12.20 | | | | ○ | | | | |
| | | | | | | | | | | | | |
| 101.50以上 | 0.1 | △0.115以下 | R9.3.20 | 9.20・3.20 | | | | ○ | | | | |
| 101.58以上 | 0.1 | △0.130以下 | R9.3.20 | 9.20・3.20 | | | | ○ | | | | |
| 101.46以上 | 0.1 | △0.115以下 | R9.3.20 | 9.20・3.20 | | | | ○ | | | | |
| 101.39以上 | 0.1 | △0.107以下 | R9.3.20 | 9.20・3.20 | | | | ○ | | | | |
| 101.26以上 | 0.1 | △0.093以下 | R9.3.20 | 9.20・3.20 | | | | | ○ | | | |
| 101.23以上 | 0.1 | △0.098以下 | R9.3.20 | 9.20・3.20 | | | | ○ | | | | |
| | | | | | | | | | | | | |
| 101.51以上 | 0.1 | △0.109以下 | R9.6.20 | 6.20・12.20 | | | | ○ | | | | |
| 101.48以上 | 0.1 | △0.110以下 | R9.6.20 | 6.20・12.20 | | | | ○ | | | | |
| 101.45以上 | 0.1 | △0.107以下 | R9.6.20 | 6.20・12.20 | | | | ○ | | | | |
| 101.39以上 | 0.1 | △0.110以下 | R9.6.20 | 6.20・12.20 | | | | ○ | | | | |
| 101.42以上 | 0.1 | △0.117以下 | R9.6.20 | 6.20・12.20 | | | | ○ | | | | |
| 100.78以上 | 0.1 | △0.023以下 | R9.6.20 | 6.20・12.20 | | | | ○ | | | | |
| | | | | | | | | | | | | |
| 101.53以上 | 0.1 | △0.104以下 | R9.9.20 | 9.20・3.20 | | | | ○ | | | | |
| 101.66以上 | 0.1 | △0.125以下 | R9.9.20 | 9.20・3.20 | | | | ○ | | | | |
| 101.36以上 | 0.1 | △0.093以下 | R9.9.20 | 9.20・3.20 | | | | | ○ | | | |
| 101.30以上 | 0.1 | △0.093以下 | R9.9.20 | 9.20・3.20 | | | | ○ | | | | |
| 100.78以上 | 0.1 | △0.018以下 | R9.9.20 | 9.20・3.20 | | | | ○ | | | | |
| | | | | | | | | | | | | |
| 101.54以上 | 0.1 | △0.099以下 | R9.12.20 | 6.20・12.20 | | | | ○ | | | | |
| 101.40以上 | 0.1 | △0.094以下 | R9.12.20 | 6.20・12.20 | | | | | ○ | | | |
| | | | | | | | | | | | | |
| 101.52以上 | 0.1 | △0.091以下 | R10.3.20 | 9.20・3.20 | | | | ○ | | | | |
| 101.45以上 | 0.1 | △0.087以下 | R10.3.20 | 9.20・3.20 | | | | ○ | | | | |

33. 令和2年度の 普通国債及び財政投融资

| 名 称 | 回 記 号 | 発 行 日 | 発 行 額 | 令和2年度末現在額 | 発 行 方 法 |
|-------------|-----------|--------------------|-----------------|-----------------|------------|
| 利付国庫債券(10年) | 第350回 | 年 月 日 R 2.10.16 | 千円 2,200,000 | 千円 2,200,000 | 流 動 性 供 給 |
| | | R 3. 3.17 | 34,400,000 | 34,400,000 | 流 動 性 供 給 |
| | 第350回 小計 | | 63,800,000 | 63,800,000 | |
| | 第351回 | R 2. 6.16 | 600,000 | 600,000 | 流 動 性 供 給 |
| | | R 2. 7.15 | 2,700,000 | 2,700,000 | 流 動 性 供 給 |
| | | R 2. 9.16 | 600,000 | 600,000 | 流 動 性 供 給 |
| | | R 2.10.16 | 30,900,000 | 30,900,000 | 流 動 性 供 給 |
| | | R 3. 2.25 | 52,400,000 | 52,400,000 | 流 動 性 供 給 |
| | 第351回 小計 | | 87,200,000 | 87,200,000 | |
| | 第353回 | R 2. 6.16 | 200,000 | 200,000 | 流 動 性 供 給 |
| | | R 3. 1.18 | 7,200,000 | 7,200,000 | 流 動 性 供 給 |
| | 第353回 小計 | | 7,400,000 | 7,400,000 | |
| | 第354回 | R 2. 4.17 | 20,000,000 | 20,000,000 | 流 動 性 供 給 |
| | | R 2. 8.17 | 5,300,000 | 5,300,000 | 流 動 性 供 給 |
| | | R 3. 2.25 | 1,800,000 | 1,800,000 | 流 動 性 供 給 |
| | | R 3. 3.17 | 7,000,000 | 7,000,000 | 流 動 性 供 給 |
| | 第354回 小計 | | 34,100,000 | 34,100,000 | |
| | 第355回 | R 2. 4.17 | 5,000,000 | 5,000,000 | 流 動 性 供 給 |
| | 第356回 | R 2. 7.15 | 22,100,000 | 22,100,000 | 流 動 性 供 給 |
| | | R 2. 9.16 | 1,300,000 | 1,300,000 | 流 動 性 供 給 |
| | 第356回 小計 | | 23,400,000 | 23,400,000 | |
| | 第357回 | R 3. 3.17 | 16,300,000 | 16,300,000 | 流 動 性 供 給 |
| | 第358回 | R 2. 4. 3 | 1,694,705,000 | 1,694,705,000 | 価格コンベンショナル |
| | | | 404,700,000 | 404,700,000 | 第 I 非価格競争 |
| | | | 206,400,000 | 206,400,000 | 第 II 非価格競争 |
| | | R 2. 5.13 | 1,696,365,000 | 1,696,365,000 | 価格コンベンショナル |
| | | | 403,100,000 | 403,100,000 | 第 I 非価格競争 |
| | | | 208,900,000 | 208,900,000 | 第 II 非価格競争 |
| | | R 2. 6. 3 | 1,702,284,000 | 1,702,284,000 | 価格コンベンショナル |
| | | | 396,900,000 | 396,900,000 | 第 I 非価格競争 |
| | | R 2. 8.17 | 16,900,000 | 16,900,000 | 流 動 性 供 給 |
| | | R 3. 3.17 | 6,000,000 | 6,000,000 | 流 動 性 供 給 |
| | 第358回 小計 | | 6,736,254,000 | 6,736,254,000 | |
| 第359回 | R 2. 7. 3 | 2,112,696,000 | 2,112,696,000 | 価格コンベンショナル | |
| | | 486,700,000 | 486,700,000 | 第 I 非価格競争 | |
| | | 244,700,000 | 244,700,000 | 第 II 非価格競争 | |

国債発行要項

特別会計国債 (25)

| 発行価格 | 利率 | 利回り | 償還期限 | 利子支払期 | 4条 | 特例 | 出納 | 借換 | 前倒 | 財投 | 年金 | 復興 |
|-----------|-----|------------|-----------|------------|----|----|----|----|----|----|----|----|
| 100円につき円 | 年 % | 年 % | 年 月 日 | 月 日・月 日 | | | | | | | | |
| 101.39 以上 | 0.1 | △ 0.086 以下 | R10. 3.20 | 9.20・3.20 | | | | | ○ | | | |
| 100.93 以上 | 0.1 | △ 0.032 以下 | R10. 3.20 | 9.20・3.20 | | | | | ○ | | | |
| | | | | | | | | | | | | |
| 101.45 以上 | 0.1 | △ 0.080 以下 | R10. 6.20 | 6.20・12.20 | | | | ○ | | | | |
| 101.41 以上 | 0.1 | △ 0.077 以下 | R10. 6.20 | 6.20・12.20 | | | | ○ | | | | |
| 101.35 以上 | 0.1 | △ 0.073 以下 | R10. 6.20 | 6.20・12.20 | | | | | ○ | | | |
| 101.36 以上 | 0.1 | △ 0.076 以下 | R10. 6.20 | 6.20・12.20 | | | | | ○ | | | |
| 100.64 以上 | 0.1 | 0.012 以下 | R10. 6.20 | 6.20・12.20 | | | | ○ | | | | |
| | | | | | | | | | | | | |
| 101.33 以上 | 0.1 | △ 0.055 以下 | R10.12.20 | 6.20・12.20 | | | | ○ | | | | |
| 101.30 以上 | 0.1 | △ 0.063 以下 | R10.12.20 | 6.20・12.20 | | | | ○ | | | | |
| | | | | | | | | | | | | |
| 101.22 以上 | 0.1 | △ 0.036 以下 | R11. 3.20 | 9.20・3.20 | | | | ○ | | | | |
| 100.95 以上 | 0.1 | △ 0.010 以下 | R11. 3.20 | 9.20・3.20 | | | | ○ | | | | |
| 100.47 以上 | 0.1 | 0.042 以下 | R11. 3.20 | 9.20・3.20 | | | | ○ | | | | |
| 100.66 以上 | 0.1 | 0.018 以下 | R11. 3.20 | 9.20・3.20 | | | | | ○ | | | |
| | | | | | | | | | | | | |
| 101.11 以上 | 0.1 | △ 0.021 以下 | R11. 6.20 | 6.20・12.20 | | | | ○ | | | | |
| 101.04 以上 | 0.1 | △ 0.013 以下 | R11. 9.20 | 9.20・3.20 | | | | ○ | | | | |
| 101.02 以上 | 0.1 | △ 0.013 以下 | R11. 9.20 | 9.20・3.20 | | | | | ○ | | | |
| | | | | | | | | | | | | |
| 100.41 以上 | 0.1 | 0.053 以下 | R11.12.20 | 6.20・12.20 | | | | | ○ | | | |
| 100.76 | 0.1 | 0.023 | R12. 3.20 | 9.20・3.20 | ○ | ○ | | ○ | | | | |
| 100.76 | 0.1 | 0.023 | R12. 3.20 | 9.20・3.20 | | ○ | | | | | | |
| 100.76 | 0.1 | 0.023 | R12. 3.20 | 9.20・3.20 | | | | ○ | | | | |
| 101.00 | 0.1 | △ 0.001 | R12. 3.20 | 9.20・3.20 | ○ | ○ | | ○ | | ○ | | |
| 101.00 | 0.1 | △ 0.001 | R12. 3.20 | 9.20・3.20 | | | | ○ | | | | |
| 101.00 | 0.1 | △ 0.001 | R12. 3.20 | 9.20・3.20 | | | | ○ | | | | |
| 100.98 | 0.1 | 0.000 | R12. 3.20 | 9.20・3.20 | ○ | ○ | | ○ | | ○ | | |
| 100.98 | 0.1 | 0.000 | R12. 3.20 | 9.20・3.20 | | ○ | | | | | | |
| 100.66 以上 | 0.1 | 0.031 以下 | R12. 3.20 | 9.20・3.20 | | | | ○ | | | | |
| 100.33 以上 | 0.1 | 0.063 以下 | R12. 3.20 | 9.20・3.20 | | | | | ○ | | | |
| | | | | | | | | | | | | |
| 100.41 | 0.1 | 0.058 | R12. 6.20 | 6.20・12.20 | ○ | ○ | | ○ | | ○ | | |
| 100.41 | 0.1 | 0.058 | R12. 6.20 | 6.20・12.20 | | | | | | ○ | | |
| 100.41 | 0.1 | 0.058 | R12. 6.20 | 6.20・12.20 | | | | ○ | | | | |

33. 令和2年度の 普通国債及び財政投融资

| 名 称 | 回 記 号 | 発 行 日 | 発 行 額 | 令和2年度末現在額 | 発 行 方 法 |
|-------------------|----------|--------------------|----------------|----------------|----------------|
| 利付国庫債券(10年) | 第359回 | 年 月 日 R 2. 8. 5 | 千円 | 千円 | 価格コンベンショナル |
| | | | 2,108,665,000 | 2,108,665,000 | |
| | | | 490,500,000 | 490,500,000 | |
| | | R 2. 9. 2 | 210,100,000 | 210,100,000 | 第 I 非 価 格 競 争 |
| | | | 2,120,280,000 | 2,120,280,000 | 価格コンベンショナル |
| | | | 479,300,000 | 479,300,000 | 第 I 非 価 格 競 争 |
| | 第359回 小計 | | 8,252,941,000 | 8,252,941,000 | |
| | 第360回 | R 2.10. 2 | 2,108,465,000 | 2,108,465,000 | 価格コンベンショナル |
| | | | 490,500,000 | 490,500,000 | 第 I 非 価 格 競 争 |
| | | | 215,400,000 | 215,400,000 | 第 II 非 価 格 競 争 |
| | | R 2.11. 5 | 2,100,865,000 | 2,100,865,000 | 価格コンベンショナル |
| | | | 498,100,000 | 498,100,000 | 第 I 非 価 格 競 争 |
| | | | 255,400,000 | 255,400,000 | 第 II 非 価 格 競 争 |
| | | R 2.12. 2 | 2,095,931,000 | 2,095,931,000 | 価格コンベンショナル |
| | | | 503,200,000 | 503,200,000 | 第 I 非 価 格 競 争 |
| | | | 212,400,000 | 212,400,000 | 第 II 非 価 格 競 争 |
| | 第360回 小計 | | 8,480,261,000 | 8,480,261,000 | |
| | 第361回 | R 3. 1. 7 | 2,111,565,000 | 2,111,565,000 | 価格コンベンショナル |
| | | | 487,300,000 | 487,300,000 | 第 I 非 価 格 競 争 |
| | | R 3. 2. 3 | 2,122,555,000 | 2,122,555,000 | 価格コンベンショナル |
| | | | 476,700,000 | 476,700,000 | 第 I 非 価 格 競 争 |
| 241,300,000 | | | 241,300,000 | 第 II 非 価 格 競 争 | |
| R 3. 3. 3 | | 2,122,460,000 | 2,122,460,000 | 価格コンベンショナル | |
| | | 476,800,000 | 476,800,000 | 第 I 非 価 格 競 争 | |
| | | 244,800,000 | 244,800,000 | 第 II 非 価 格 競 争 | |
| 第361回 小計 | | 8,283,480,000 | 8,283,480,000 | | |
| 利付国庫債券(10年) 計 | | 35,346,636,000 | 35,346,636,000 | | |
| 個人向け利付国庫債券(変動10年) | 第120回 | R 2. 4.15 | 541,560,030 | 540,956,590 | 公 募 |
| | 第121回 | R 2. 5.15 | 22,293,640 | 22,244,620 | 公 募 |
| | 第122回 | R 2. 6.15 | 28,478,800 | 28,407,880 | 公 募 |
| | 第123回 | R 2. 7.15 | 37,249,770 | 37,180,330 | 公 募 |
| | 第124回 | R 2. 8.17 | 48,200,980 | 48,148,160 | 公 募 |
| | 第125回 | R 2. 9.15 | 59,789,460 | 59,738,160 | 公 募 |
| | 第126回 | R 2.10.15 | 256,502,110 | 256,265,210 | 公 募 |
| | 第127回 | R 2.11.16 | 294,376,930 | 293,708,140 | 公 募 |
| | 第128回 | R 2.12.15 | 206,687,900 | 206,572,100 | 公 募 |
| | 第129回 | R 3. 1.15 | 217,965,060 | 217,582,340 | 公 募 |

国債発行要項

特別会計国債 (26)

| 発行価格 | 利率 | 利回り | 償還期限 | 利子支払期 | 4条 | 特例 | 出納 | 借換 | 前倒 | 財投 | 年金 | 復興 |
|----------|------|-------|-----------|------------|----|----|----|----|----|----|----|----|
| 100円につき円 | 年 % | 年 % | 年 月 日 | 月 日・月 日 | | | | | | | | |
| 100.80 | 0.1 | 0.018 | R12. 6.20 | 6.20・12.20 | ○ | ○ | | ○ | | ○ | | |
| 100.80 | 0.1 | 0.018 | R12. 6.20 | 6.20・12.20 | | ○ | | | | | | |
| 100.80 | 0.1 | 0.018 | R12. 6.20 | 6.20・12.20 | | | | ○ | | | | |
| 100.64 | 0.1 | 0.034 | R12. 6.20 | 6.20・12.20 | | ○ | | ○ | | | | |
| 100.64 | 0.1 | 0.034 | R12. 6.20 | 6.20・12.20 | | ○ | | | | | | |
| | | | | | | | | | | | | |
| 100.75 | 0.1 | 0.024 | R12. 9.20 | 9.20・3.20 | ○ | ○ | | ○ | | ○ | | |
| 100.75 | 0.1 | 0.024 | R12. 9.20 | 9.20・3.20 | | ○ | | | | | | |
| 100.75 | 0.1 | 0.024 | R12. 9.20 | 9.20・3.20 | ○ | | | | | | | |
| 100.53 | 0.1 | 0.046 | R12. 9.20 | 9.20・3.20 | ○ | ○ | | ○ | | ○ | | |
| 100.53 | 0.1 | 0.046 | R12. 9.20 | 9.20・3.20 | | ○ | | | | | | |
| 100.53 | 0.1 | 0.046 | R12. 9.20 | 9.20・3.20 | ○ | | | | | | | |
| 100.79 | 0.1 | 0.019 | R12. 9.20 | 9.20・3.20 | ○ | ○ | | ○ | | ○ | | |
| 100.79 | 0.1 | 0.019 | R12. 9.20 | 9.20・3.20 | | | | | | ○ | | |
| 100.79 | 0.1 | 0.019 | R12. 9.20 | 9.20・3.20 | ○ | | | | | | | |
| | | | | | | | | | | | | |
| 100.80 | 0.1 | 0.019 | R12.12.20 | 6.20・12.20 | ○ | ○ | | | ○ | | | |
| 100.80 | 0.1 | 0.019 | R12.12.20 | 6.20・12.20 | | | | | ○ | | | |
| 100.46 | 0.1 | 0.053 | R12.12.20 | 6.20・12.20 | ○ | ○ | | | ○ | | | |
| 100.46 | 0.1 | 0.053 | R12.12.20 | 6.20・12.20 | | ○ | | | | | | |
| 100.46 | 0.1 | 0.053 | R12.12.20 | 6.20・12.20 | ○ | | | | | | | |
| 99.70 | 0.1 | 0.131 | R12.12.20 | 6.20・12.20 | ○ | ○ | | ○ | ○ | | | |
| 99.70 | 0.1 | 0.131 | R12.12.20 | 6.20・12.20 | | ○ | | | | | | |
| 99.70 | 0.1 | 0.131 | R12.12.20 | 6.20・12.20 | | | | | ○ | | | |
| | | | | | | | | | | | | |
| | | | | | | | | | | | | |
| 100.00 | 0.05 | 0.050 | R12. 4.15 | 4.15・10.15 | | | | ○ | | | | |
| 100.00 | 0.05 | 0.050 | R12. 5.15 | 5.15・11.15 | | | | ○ | | | | |
| 100.00 | 0.05 | 0.050 | R12. 6.15 | 6.15・12.15 | | | | ○ | | | | |
| 100.00 | 0.05 | 0.050 | R12. 7.15 | 7.15・1.15 | | | | ○ | | | | |
| 100.00 | 0.05 | 0.050 | R12. 8.15 | 8.15・2.15 | | | | ○ | | | | |
| 100.00 | 0.05 | 0.050 | R12. 9.15 | 9.15・3.15 | | | | ○ | | | | |
| 100.00 | 0.05 | 0.050 | R12.10.15 | 4.15・10.15 | | | | ○ | | | | |
| 100.00 | 0.05 | 0.050 | R12.11.15 | 5.15・11.15 | | | | ○ | | | | |
| 100.00 | 0.05 | 0.050 | R12.12.15 | 6.15・12.15 | | | | ○ | | | | |
| 100.00 | 0.05 | 0.050 | R13. 1.15 | 7.15・1.15 | | | | ○ | | | | |

33. 令和2年度の 普通国債及び財政投融资

| 名 称 | 回 記 号 | 発 行 日 | 発 行 額 | 令和2年度末現在額 | 発 行 方 法 |
|---------------------|----------|---------------------|-------------------|-------------------|-----------|
| 個人向け利付国庫債券(変動10年) | 第130回 | 年 月 日 R 3. 2. 15 | 千円 181,796,260 | 千円 181,732,150 | 公 募 |
| | 第131回 | R 3. 3. 15 | 235,790,430 | 235,790,430 | 公 募 |
| 個人向け利付国庫債券(変動10年) 計 | | | 2,130,691,370 | 2,128,326,110 | |
| 利付国庫債券(物価連動・10年) | 第25回 | R 2. 5. 11 | 200,000,000 | 84,451,944 | 価 格 タ ッ チ |
| | | R 2. 8. 7 | 199,900,000 | 198,144,878 | 価 格 タ ッ チ |
| | | R 2. 11. 9 | 199,600,000 | 197,847,512 | 価 格 タ ッ チ |
| | | R 3. 2. 9 | 199,800,000 | 198,045,756 | 価 格 タ ッ チ |
| | 第25回 小計 | | 799,300,000 | 678,490,090 | |
| 利付国庫債券(物価連動・10年) 計 | | | 799,300,000 | 678,490,090 | |
| 利付国庫債券(5年) | 第131回 | R 2. 7. 17 | 9,000,000 | 9,000,000 | 流 動 性 供 給 |
| | 第132回 | R 2. 9. 23 | 600,000 | 600,000 | 流 動 性 供 給 |
| | | R 2. 11. 24 | 12,100,000 | 12,100,000 | 流 動 性 供 給 |
| | | R 3. 1. 25 | 3,900,000 | 3,900,000 | 流 動 性 供 給 |
| | | R 3. 3. 24 | 5,800,000 | 5,800,000 | 流 動 性 供 給 |
| | 第132回 小計 | | 22,400,000 | 22,400,000 | |
| | 第133回 | R 2. 5. 7 | 6,500,000 | 6,500,000 | 流 動 性 供 給 |
| | | R 2. 7. 17 | 23,000,000 | 23,000,000 | 流 動 性 供 給 |
| | | R 2. 9. 23 | 11,400,000 | 11,400,000 | 流 動 性 供 給 |
| | | R 2. 11. 24 | 46,300,000 | 46,300,000 | 流 動 性 供 給 |
| | | R 3. 1. 25 | 7,300,000 | 7,300,000 | 流 動 性 供 給 |
| | 第133回 小計 | | 94,500,000 | 94,500,000 | |
| | 第134回 | R 2. 5. 7 | 1,500,000 | 1,500,000 | 流 動 性 供 給 |
| | | R 2. 7. 17 | 19,500,000 | 19,500,000 | 流 動 性 供 給 |
| | | R 2. 11. 24 | 13,000,000 | 13,000,000 | 流 動 性 供 給 |
| | | R 3. 1. 25 | 200,000 | 200,000 | 流 動 性 供 給 |
| | 第134回 小計 | | 34,200,000 | 34,200,000 | |
| | 第135回 | R 2. 5. 7 | 59,400,000 | 59,400,000 | 流 動 性 供 給 |
| | | R 2. 11. 24 | 3,000,000 | 3,000,000 | 流 動 性 供 給 |
| | | R 3. 3. 24 | 4,900,000 | 4,900,000 | 流 動 性 供 給 |
| | 第135回 小計 | | 67,300,000 | 67,300,000 | |
| | 第136回 | R 2. 5. 7 | 22,700,000 | 22,700,000 | 流 動 性 供 給 |
| | | R 2. 7. 17 | 40,900,000 | 40,900,000 | 流 動 性 供 給 |
| R 2. 9. 23 | | 54,000,000 | 54,000,000 | 流 動 性 供 給 | |
| R 2. 11. 24 | | 23,200,000 | 23,200,000 | 流 動 性 供 給 | |
| R 3. 1. 25 | | 3,300,000 | 3,300,000 | 流 動 性 供 給 | |
| R 3. 3. 24 | | 4,500,000 | 4,500,000 | 流 動 性 供 給 | |

国債発行要項

特別会計国債 (27)

| 発行価格 | 利率 | 利回り | 償還期限 | 利子支払期 | 4条 | 特例 | 出納 | 借換 | 前倒 | 財投 | 年金 | 復興 |
|-----------|------|------------|-----------|------------|----|----|----|----|----|----|----|----|
| 100円につき円 | 年% | 年% | 年月日 | 月日・月日 | | | | | | | | |
| 100.00 | 0.05 | 0.050 | R13. 2.15 | 8.15・2.15 | | | | ○ | | | | |
| 100.00 | 0.05 | 0.050 | R13. 3.15 | 9.15・3.15 | | | | ○ | | | | |
| | | | | | | | | | | | | |
| 100.80 | 0.2 | 0.117 | R12. 3.10 | 9.10・3.10 | | | | ○ | | | | |
| 101.85 | 0.2 | 0.006 | R12. 3.10 | 9.10・3.10 | | | | ○ | | | | |
| 101.55 | 0.2 | 0.033 | R12. 3.10 | 9.10・3.10 | | | | ○ | | | | |
| 102.95 | 0.2 | △ 0.121 | R12. 3.10 | 9.10・3.10 | | | | ○ | | | | |
| | | | | | | | | | | | | |
| | | | | | | | | | | | | |
| 100.45 以上 | 0.1 | △ 0.168 以下 | R 4. 3.20 | 9.20・3.20 | | | | ○ | | | | |
| 100.45 以上 | 0.1 | △ 0.157 以下 | R 4. 6.20 | 6.20・12.20 | | | | ○ | | | | |
| 100.40 以上 | 0.1 | △ 0.154 以下 | R 4. 6.20 | 6.20・12.20 | | | | ○ | | | | |
| 100.33 以上 | 0.1 | △ 0.138 以下 | R 4. 6.20 | 6.20・12.20 | | | | ○ | | | | |
| 100.29 以上 | 0.1 | △ 0.133 以下 | R 4. 6.20 | 6.20・12.20 | | | | ○ | | | | |
| | | | | | | | | | | | | |
| | | | | | | | | | | | | |
| 100.67 以上 | 0.1 | △ 0.181 以下 | R 4. 9.20 | 9.20・3.20 | | | | ○ | | | | |
| 100.57 以上 | 0.1 | △ 0.163 以下 | R 4. 9.20 | 9.20・3.20 | | | | ○ | | | | |
| 100.50 以上 | 0.1 | △ 0.150 以下 | R 4. 9.20 | 9.20・3.20 | | | | ○ | | | | |
| 100.47 以上 | 0.1 | △ 0.158 以下 | R 4. 9.20 | 9.20・3.20 | | | | ○ | | | | |
| 100.39 以上 | 0.1 | △ 0.134 以下 | R 4. 9.20 | 9.20・3.20 | | | | ○ | | | | |
| | | | | | | | | | | | | |
| | | | | | | | | | | | | |
| 100.74 以上 | 0.1 | △ 0.180 以下 | R 4.12.20 | 6.20・12.20 | | | | ○ | | | | |
| 100.64 以上 | 0.1 | △ 0.162 以下 | R 4.12.20 | 6.20・12.20 | | | | ○ | | | | |
| 100.54 以上 | 0.1 | △ 0.158 以下 | R 4.12.20 | 6.20・12.20 | | | | ○ | | | | |
| 100.45 以上 | 0.1 | △ 0.137 以下 | R 4.12.20 | 6.20・12.20 | | | | ○ | | | | |
| | | | | | | | | | | | | |
| | | | | | | | | | | | | |
| 100.79 以上 | 0.1 | △ 0.173 以下 | R 5. 3.20 | 9.20・3.20 | | | | ○ | | | | |
| 100.60 以上 | 0.1 | △ 0.159 以下 | R 5. 3.20 | 9.20・3.20 | | | | ○ | | | | |
| 100.48 以上 | 0.1 | △ 0.143 以下 | R 5. 3.20 | 9.20・3.20 | | | | ○ | | | | |
| | | | | | | | | | | | | |
| | | | | | | | | | | | | |
| 100.86 以上 | 0.1 | △ 0.173 以下 | R 5. 6.20 | 6.20・12.20 | | | | ○ | | | | |
| 100.77 以上 | 0.1 | △ 0.163 以下 | R 5. 6.20 | 6.20・12.20 | | | | ○ | | | | |
| 100.69 以上 | 0.1 | △ 0.151 以下 | R 5. 6.20 | 6.20・12.20 | | | | ○ | | | | |
| 100.65 以上 | 0.1 | △ 0.153 以下 | R 5. 6.20 | 6.20・12.20 | | | | ○ | | | | |
| 100.56 以上 | 0.1 | △ 0.133 以下 | R 5. 6.20 | 6.20・12.20 | | | | ○ | | | | |
| 100.55 以上 | 0.1 | △ 0.143 以下 | R 5. 6.20 | 6.20・12.20 | | | | ○ | | | | |

33. 令和2年度の 普通国債及び財政投融资

| 名 称 | 回 記 号 | 発 行 日 | 発 行 額 | 令和2年度末現在額 | 発 行 方 法 |
|------------|----------|------------|-------------------|-------------------|-----------|
| 利付国庫債券(5年) | 第136回 小計 | 年 月 日 | 千円 148,600,000 | 千円 148,600,000 | |
| | 第137回 | R 2. 5. 7 | 4,500,000 | 4,500,000 | 流 動 性 供 給 |
| | | R 2. 7.17 | 21,400,000 | 21,400,000 | 流 動 性 供 給 |
| | | R 2. 9.23 | 4,500,000 | 4,500,000 | 流 動 性 供 給 |
| | | R 2.11.24 | 9,400,000 | 9,400,000 | 流 動 性 供 給 |
| | | R 3. 1.25 | 800,000 | 800,000 | 流 動 性 供 給 |
| | | R 3. 3.24 | 3,300,000 | 3,300,000 | 流 動 性 供 給 |
| | 第137回 小計 | | 43,900,000 | 43,900,000 | |
| | 第138回 | R 2. 7.17 | 13,600,000 | 13,600,000 | 流 動 性 供 給 |
| | | R 2. 9.23 | 1,400,000 | 1,400,000 | 流 動 性 供 給 |
| | | R 2.11.24 | 27,900,000 | 27,900,000 | 流 動 性 供 給 |
| | | R 3. 1.25 | 2,400,000 | 2,400,000 | 流 動 性 供 給 |
| | | R 3. 3.24 | 47,400,000 | 47,400,000 | 流 動 性 供 給 |
| | 第138回 小計 | | 92,700,000 | 92,700,000 | |
| | 第139回 | R 2. 5. 7 | 1,000,000 | 1,000,000 | 流 動 性 供 給 |
| | | R 2. 7.17 | 42,900,000 | 42,900,000 | 流 動 性 供 給 |
| | | R 2. 9.23 | 63,900,000 | 63,900,000 | 流 動 性 供 給 |
| | | R 2.11.24 | 3,000,000 | 3,000,000 | 流 動 性 供 給 |
| | | R 3. 1.25 | 3,600,000 | 3,600,000 | 流 動 性 供 給 |
| | | R 3. 3.24 | 17,800,000 | 17,800,000 | 流 動 性 供 給 |
| | 第139回 小計 | | 132,200,000 | 132,200,000 | |
| | 第140回 | R 2. 9.23 | 29,800,000 | 29,800,000 | 流 動 性 供 給 |
| | | R 2.11.24 | 33,300,000 | 33,300,000 | 流 動 性 供 給 |
| | | R 3. 1.25 | 1,500,000 | 1,500,000 | 流 動 性 供 給 |
| | | R 3. 3.24 | 3,200,000 | 3,200,000 | 流 動 性 供 給 |
| | 第140回 小計 | | 67,800,000 | 67,800,000 | |
| | 第141回 | R 2. 7.17 | 24,600,000 | 24,600,000 | 流 動 性 供 給 |
| | | R 2.11.24 | 2,300,000 | 2,300,000 | 流 動 性 供 給 |
| | | R 3. 1.25 | 1,800,000 | 1,800,000 | 流 動 性 供 給 |
| | | R 3. 3.24 | 600,000 | 600,000 | 流 動 性 供 給 |
| | 第141回 小計 | | 29,300,000 | 29,300,000 | |
| | 第142回 | R 2. 5. 7 | 500,000 | 500,000 | 流 動 性 供 給 |
| | | R 2. 7.17 | 27,400,000 | 27,400,000 | 流 動 性 供 給 |
| R 2. 9.23 | | 43,000,000 | 43,000,000 | 流 動 性 供 給 | |
| R 3. 1.25 | | 10,400,000 | 10,400,000 | 流 動 性 供 給 | |
| 第142回 小計 | | 81,300,000 | 81,300,000 | | |

33. 令和2年度の 普通国債及び財政投融资

| 名 称 | 回 記 号 | 発 行 日 | 発 行 額 | 令和2年度末現在額 | 発 行 方 法 |
|-------------|-------------|---------------|---------------|---------------|------------|
| 利付国庫債券(5年) | 第143回 | 年 月 日 | 千円 | 千円 | |
| | | R 2. 4. 10 | 1,541,100,000 | 1,541,100,000 | 価格コンベンショナル |
| | | | 358,400,000 | 358,400,000 | 第 I 非価格競争 |
| | | | 189,100,000 | 189,100,000 | 第 II 非価格競争 |
| | | R 2. 5. 19 | 1,540,300,000 | 1,540,300,000 | 価格コンベンショナル |
| | | | 358,900,000 | 358,900,000 | 第 I 非価格競争 |
| | | | 87,100,000 | 87,100,000 | 第 II 非価格競争 |
| | | R 2. 6. 19 | 1,544,100,000 | 1,544,100,000 | 価格コンベンショナル |
| | | | 355,200,000 | 355,200,000 | 第 I 非価格競争 |
| | R 3. 3. 24 | 700,000 | 700,000 | 流動性供給 | |
| | 第143回 小計 | | 5,974,900,000 | 5,974,900,000 | |
| | 第144回 | R 2. 7. 10 | 2,019,000,000 | 2,019,000,000 | 価格コンベンショナル |
| | | | 480,300,000 | 480,300,000 | 第 I 非価格競争 |
| | | | 219,100,000 | 219,100,000 | 第 II 非価格競争 |
| | | R 2. 8. 21 | 2,037,900,000 | 2,037,900,000 | 価格コンベンショナル |
| | | | 461,300,000 | 461,300,000 | 第 I 非価格競争 |
| | | R 2. 9. 9 | 2,037,900,000 | 2,037,900,000 | 価格コンベンショナル |
| | 461,300,000 | | 461,300,000 | 第 I 非価格競争 | |
| | 第144回 小計 | | 7,716,800,000 | 7,716,800,000 | |
| | 第145回 | R 2. 10. 9 | 2,038,200,000 | 2,038,200,000 | 価格コンベンショナル |
| | | | 461,300,000 | 461,300,000 | 第 I 非価格競争 |
| | | | 249,100,000 | 249,100,000 | 第 II 非価格競争 |
| | | R 2. 11. 13 | 2,037,800,000 | 2,037,800,000 | 価格コンベンショナル |
| | | | 461,300,000 | 461,300,000 | 第 I 非価格競争 |
| | | | 195,400,000 | 195,400,000 | 第 II 非価格競争 |
| | | R 2. 12. 9 | 2,035,300,000 | 2,035,300,000 | 価格コンベンショナル |
| | | | 464,000,000 | 464,000,000 | 第 I 非価格競争 |
| 39,900,000 | | | 39,900,000 | 第 II 非価格競争 | |
| R 3. 1. 25 | | 7,400,000 | 7,400,000 | 流動性供給 | |
| 第145回 小計 | | | 7,989,700,000 | 7,989,700,000 | |
| 第146回 | | R 3. 1. 14 | 2,030,200,000 | 2,030,200,000 | 価格コンベンショナル |
| | 469,000,000 | | 469,000,000 | 第 I 非価格競争 | |
| | R 3. 2. 17 | 2,049,400,000 | 2,049,400,000 | 価格コンベンショナル | |
| | | 450,100,000 | 450,100,000 | 第 I 非価格競争 | |
| | R 3. 3. 10 | 2,056,800,000 | 2,056,800,000 | 価格コンベンショナル | |
| 442,800,000 | | 442,800,000 | 第 I 非価格競争 | | |
| 第146回 小計 | | 7,498,300,000 | 7,498,300,000 | | |

33. 令和2年度の 普通国債及び財政投融资

| 名 称 | 回 記 号 | 発 行 日 | 発 行 額 | 令和2年度末現在額 | 発 行 方 法 | |
|-------------------|----------|-------------|----------------|----------------|-----------|---|
| | | 年 月 日 | 千円 | 千円 | | |
| 利付国庫債券(5年)計 | | | 30,002,900,000 | 30,002,900,000 | | |
| 個人向け利付国庫債券(固定5年) | 第108回 | R 2. 4. 15 | 20,858,120 | 20,741,720 | 公 | 募 |
| | 第109回 | R 2. 5. 15 | 5,403,280 | 5,377,660 | 公 | 募 |
| | 第110回 | R 2. 6. 15 | 7,660,220 | 7,595,760 | 公 | 募 |
| | 第111回 | R 2. 7. 15 | 13,160,660 | 13,086,940 | 公 | 募 |
| | 第112回 | R 2. 8. 17 | 14,074,740 | 14,007,350 | 公 | 募 |
| | 第113回 | R 2. 9. 15 | 15,443,130 | 15,391,230 | 公 | 募 |
| | 第114回 | R 2. 10. 15 | 25,432,300 | 25,354,010 | 公 | 募 |
| | 第115回 | R 2. 11. 16 | 21,097,220 | 20,985,860 | 公 | 募 |
| | 第116回 | R 2. 12. 15 | 14,146,760 | 14,036,450 | 公 | 募 |
| | 第117回 | R 3. 1. 15 | 30,854,860 | 30,752,800 | 公 | 募 |
| | 第118回 | R 3. 2. 15 | 18,587,870 | 18,544,400 | 公 | 募 |
| | 第119回 | R 3. 3. 15 | 18,981,900 | 18,981,900 | 公 | 募 |
| 個人向け利付国庫債券(固定5年)計 | | | 205,701,060 | 204,856,080 | | |
| 個人向け利付国庫債券(固定3年) | 第118回 | R 2. 4. 15 | 57,545,840 | 57,173,560 | 公 | 募 |
| | 第119回 | R 2. 5. 15 | 28,620,660 | 28,467,390 | 公 | 募 |
| | 第120回 | R 2. 6. 15 | 30,076,480 | 30,030,550 | 公 | 募 |
| | 第121回 | R 2. 7. 15 | 56,979,710 | 56,870,990 | 公 | 募 |
| | 第122回 | R 2. 8. 17 | 72,990,650 | 72,881,790 | 公 | 募 |
| | 第123回 | R 2. 9. 15 | 77,492,310 | 77,407,410 | 公 | 募 |
| | 第124回 | R 2. 10. 15 | 92,903,720 | 92,870,020 | 公 | 募 |
| | 第125回 | R 2. 11. 16 | 60,408,260 | 60,357,160 | 公 | 募 |
| | 第126回 | R 2. 12. 15 | 49,596,640 | 49,509,170 | 公 | 募 |
| | 第127回 | R 3. 1. 15 | 68,920,160 | 68,830,660 | 公 | 募 |
| | 第128回 | R 3. 2. 15 | 47,585,980 | 47,551,470 | 公 | 募 |
| | 第129回 | R 3. 3. 15 | 49,446,020 | 49,446,020 | 公 | 募 |
| 個人向け利付国庫債券(固定3年)計 | | | 692,566,430 | 691,396,190 | | |
| 利付国庫債券(2年) | 第402回 | R 2. 7. 17 | 2,200,000 | 2,200,000 | 流 動 性 供 給 | |
| | 第403回 | R 2. 7. 17 | 1,400,000 | 1,400,000 | 流 動 性 供 給 | |
| | 第404回 | R 2. 5. 7 | 1,500,000 | 1,500,000 | 流 動 性 供 給 | |
| | | R 2. 9. 23 | 300,000 | 300,000 | 流 動 性 供 給 | |
| | 第404回 小計 | | 1,800,000 | 1,800,000 | | |
| | 第405回 | R 2. 5. 7 | 1,000,000 | 1,000,000 | 流 動 性 供 給 | |
| | | R 2. 9. 23 | 1,100,000 | 1,100,000 | 流 動 性 供 給 | |
| | 第405回 小計 | | 2,100,000 | 2,100,000 | | |
| | 第407回 | R 2. 5. 7 | 12,300,000 | 12,300,000 | 流 動 性 供 給 | |

国債発行要項

特別会計国債 (30)

| 発行価格 | 利率 | 利回り | 償還期限 | 利子支払期 | 4条 | 特例 | 出納 | 借換 | 前倒 | 財投 | 年金 | 復興 |
|-----------|------|------------|-----------|------------|----|----|----|----|----|----|----|----|
| 100円につき円 | 年 % | 年 % | 年 月 日 | 月 日・月 日 | | | | | | | | |
| 100.00 | 0.05 | 0.050 | R 7. 4.15 | 4.15・10.15 | | | | ○ | | | | |
| 100.00 | 0.05 | 0.050 | R 7. 5.15 | 5.15・11.15 | | | | ○ | | | | |
| 100.00 | 0.05 | 0.050 | R 7. 6.15 | 6.15・12.15 | | | | ○ | | | | |
| 100.00 | 0.05 | 0.050 | R 7. 7.15 | 7.15・1.15 | | | | ○ | | | | |
| 100.00 | 0.05 | 0.050 | R 7. 8.15 | 8.15・2.15 | | | | ○ | | | | |
| 100.00 | 0.05 | 0.050 | R 7. 9.15 | 9.15・3.15 | | | | ○ | | | | |
| 100.00 | 0.05 | 0.050 | R 7.10.15 | 4.15・10.15 | | | | ○ | | | | |
| 100.00 | 0.05 | 0.050 | R 7.11.15 | 5.15・11.15 | | | | ○ | | | | |
| 100.00 | 0.05 | 0.050 | R 7.12.15 | 6.15・12.15 | | | | ○ | | | | |
| 100.00 | 0.05 | 0.050 | R 8. 1.15 | 7.15・1.15 | | | | ○ | | | | |
| 100.00 | 0.05 | 0.050 | R 8. 2.15 | 8.15・2.15 | | | | ○ | | | | |
| 100.00 | 0.05 | 0.050 | R 8. 3.15 | 9.15・3.15 | | | | ○ | | | | |
| | | | | | | | | | | | | |
| 100.00 | 0.05 | 0.050 | R 5. 4.15 | 4.15・10.15 | | | | ○ | | | | |
| 100.00 | 0.05 | 0.050 | R 5. 5.15 | 5.15・11.15 | | | | ○ | | | | |
| 100.00 | 0.05 | 0.050 | R 5. 6.15 | 6.15・12.15 | | | | ○ | | | | |
| 100.00 | 0.05 | 0.050 | R 5. 7.15 | 7.15・1.15 | | | | ○ | | | | |
| 100.00 | 0.05 | 0.050 | R 5. 8.15 | 8.15・2.15 | | | | ○ | | | | |
| 100.00 | 0.05 | 0.050 | R 5. 9.15 | 9.15・3.15 | | | | ○ | | | | |
| 100.00 | 0.05 | 0.050 | R 5.10.15 | 4.15・10.15 | | | | ○ | | | | |
| 100.00 | 0.05 | 0.050 | R 5.11.15 | 5.15・11.15 | | | | ○ | | | | |
| 100.00 | 0.05 | 0.050 | R 5.12.15 | 6.15・12.15 | | | | ○ | | | | |
| 100.00 | 0.05 | 0.050 | R 6. 1.15 | 7.15・1.15 | | | | ○ | | | | |
| 100.00 | 0.05 | 0.050 | R 6. 2.15 | 8.15・2.15 | | | | ○ | | | | |
| 100.00 | 0.05 | 0.050 | R 6. 3.15 | 9.15・3.15 | | | | ○ | | | | |
| | | | | | | | | | | | | |
| 100.28 以上 | 0.1 | △ 0.188 以下 | R 3. 7.1 | 7.1・1.1 | | | | ○ | | | | |
| 100.29 以上 | 0.1 | △ 0.178 以下 | R 3. 8.1 | 8.1・2.1 | | | | ○ | | | | |
| 100.38 以上 | 0.1 | △ 0.187 以下 | R 3. 9.1 | 9.1・3.1 | | | | ○ | | | | |
| 100.24 以上 | 0.1 | △ 0.157 以下 | R 3. 9.1 | 9.1・3.1 | | | | ○ | | | | |
| | | | | | | | | | | | | |
| 100.43 以上 | 0.1 | △ 0.204 以下 | R 3.10.1 | 4.1・10.1 | | | | ○ | | | | |
| 100.27 以上 | 0.1 | △ 0.163 以下 | R 3.10.1 | 4.1・10.1 | | | | ○ | | | | |
| | | | | | | | | | | | | |
| 100.45 以上 | 0.1 | △ 0.183 以下 | R 3.12.1 | 6.1・12.1 | | | | ○ | | | | |

33. 令和2年度の 普通国債及び財政投融资

| 名 称 | 回 記 号 | 発 行 日 | 発 行 額 | 令和2年度末現在額 | 発 行 方 法 | |
|------------|-----------|---------------------|------------------|------------------|------------|-----------|
| 利付国庫債券(2年) | 第407回 | 年 月 日 R 2. 7. 17 | 千円 54,100,000 | 千円 54,100,000 | 流 動 性 供 給 | |
| | 第407回 小計 | | 66,400,000 | 66,400,000 | | |
| | 第408回 | R 2. 11. 24 | 2,600,000 | 2,600,000 | 流 動 性 供 給 | |
| | | R 3. 1. 25 | 6,200,000 | 6,200,000 | 流 動 性 供 給 | |
| | 第408回 小計 | | 8,800,000 | 8,800,000 | | |
| | 第410回 | R 2. 5. 7 | 18,000,000 | 18,000,000 | 流 動 性 供 給 | |
| | | R 2. 11. 24 | 26,200,000 | 26,200,000 | 流 動 性 供 給 | |
| | 第410回 小計 | | 44,200,000 | 44,200,000 | | |
| | 第411回 | R 2. 4. 1 | 1,622,400,000 | 1,622,400,000 | 価格コンベンショナル | |
| | | | 377,100,000 | 377,100,000 | 第 I 非価格競争 | |
| | | | 117,100,000 | 117,100,000 | 第 II 非価格競争 | |
| | | | R 2. 9. 23 | 36,100,000 | 36,100,000 | 流 動 性 供 給 |
| | | | R 3. 1. 25 | 2,900,000 | 2,900,000 | 流 動 性 供 給 |
| | 第411回 小計 | | 2,155,600,000 | 2,155,600,000 | | |
| | 第412回 | R 2. 5. 1 | 1,622,500,000 | 1,622,500,000 | 価格コンベンショナル | |
| | | | 377,100,000 | 377,100,000 | 第 I 非価格競争 | |
| | | | 163,200,000 | 163,200,000 | 第 II 非価格競争 | |
| | | | R 2. 9. 23 | 49,000,000 | 49,000,000 | 流 動 性 供 給 |
| | | | R 2. 11. 24 | 1,000,000 | 1,000,000 | 流 動 性 供 給 |
| | | | R 3. 1. 25 | 900,000 | 900,000 | 流 動 性 供 給 |
| | 第412回 小計 | | 2,213,700,000 | 2,213,700,000 | | |
| | 第413回 | R 2. 6. 1 | 1,621,500,000 | 1,621,500,000 | 価格コンベンショナル | |
| | | | 378,000,000 | 378,000,000 | 第 I 非価格競争 | |
| | | | 29,200,000 | 29,200,000 | 第 II 非価格競争 | |
| | | | R 2. 9. 23 | 7,600,000 | 7,600,000 | 流 動 性 供 給 |
| | | | R 2. 11. 24 | 8,500,000 | 8,500,000 | 流 動 性 供 給 |
| | 第413回 小計 | | 2,044,800,000 | 2,044,800,000 | | |
| | 第414回 | R 2. 7. 1 | 2,432,200,000 | 2,432,200,000 | 価格コンベンショナル | |
| | | | 567,300,000 | 567,300,000 | 第 I 非価格競争 | |
| | | | 250,600,000 | 250,600,000 | 第 II 非価格競争 | |
| 第414回 小計 | | 3,250,100,000 | 3,250,100,000 | | | |
| 第415回 | R 2. 8. 3 | 2,432,100,000 | 2,432,100,000 | 価格コンベンショナル | | |
| | | 567,200,000 | 567,200,000 | 第 I 非価格競争 | | |
| | | 47,700,000 | 47,700,000 | 第 II 非価格競争 | | |
| | | R 2. 11. 24 | 700,000 | 700,000 | 流 動 性 供 給 | |
| 第415回 小計 | | 3,047,700,000 | 3,047,700,000 | | | |

国債発行要項

特別会計国債 (31)

| 発行価格 | 利率 | 利回り | 償還期限 | 利子支払期 | 4条 | 特例 | 出納 | 借換 | 前倒 | 財投 | 年金 | 復興 |
|----------|-----|----------|----------|----------|----|----|----|----|----|----|----|----|
| 100円につき円 | 年% | 年% | 年月日 | 月日・月日 | | | | | | | | |
| 100.38以上 | 0.1 | △0.178以下 | R 3.12.1 | 6.1・12.1 | | | | ○ | | | | |
| 100.30以上 | 0.1 | △0.167以下 | R 4. 1.1 | 7.1・1.1 | | | | ○ | | | | |
| 100.23以上 | 0.1 | △0.145以下 | R 4. 1.1 | 7.1・1.1 | | | | ○ | | | | |
| 100.50以上 | 0.1 | △0.175以下 | R 4. 3.1 | 9.1・3.1 | | | | ○ | | | | |
| 100.37以上 | 0.1 | △0.189以下 | R 4. 3.1 | 9.1・3.1 | | | | ○ | | | | |
| 100.45 | 0.1 | △0.125 | R 4. 4.1 | 4.1・10.1 | ○ | ○ | | ○ | | ○ | | ○ |
| 100.45 | 0.1 | △0.125 | R 4. 4.1 | 4.1・10.1 | | ○ | | | | | | |
| 100.45 | 0.1 | △0.125 | R 4. 4.1 | 4.1・10.1 | | | | ○ | | | | |
| 100.44以上 | 0.1 | △0.191以下 | R 4. 4.1 | 4.1・10.1 | | | | ○ | | | | |
| 100.28以上 | 0.1 | △0.138以下 | R 4. 4.1 | 4.1・10.1 | | | | ○ | | | | |
| 100.48 | 0.1 | △0.140 | R 4. 5.1 | 5.1・11.1 | ○ | ○ | | ○ | | | | |
| 100.48 | 0.1 | △0.140 | R 4. 5.1 | 5.1・11.1 | | | | ○ | | | | |
| 100.48 | 0.1 | △0.140 | R 4. 5.1 | 5.1・11.1 | | | | ○ | | | | |
| 100.50以上 | 0.1 | △0.208以下 | R 4. 5.1 | 5.1・11.1 | | | | ○ | | | | |
| 100.41以上 | 0.1 | △0.184以下 | R 4. 5.1 | 5.1・11.1 | | | | ○ | | | | |
| 100.30以上 | 0.1 | △0.140以下 | R 4. 5.1 | 5.1・11.1 | | | | ○ | | | | |
| 100.55 | 0.1 | △0.172 | R 4. 6.1 | 6.1・12.1 | ○ | ○ | | ○ | | ○ | | |
| 100.55 | 0.1 | △0.172 | R 4. 6.1 | 6.1・12.1 | | ○ | | | | | | |
| 100.55 | 0.1 | △0.172 | R 4. 6.1 | 6.1・12.1 | | | | ○ | | | | |
| 100.46以上 | 0.1 | △0.173以下 | R 4. 6.1 | 6.1・12.1 | | | | ○ | | | | |
| 100.42以上 | 0.1 | △0.178以下 | R 4. 6.1 | 6.1・12.1 | | | | ○ | | | | |
| 100.47 | 0.1 | △0.136 | R 4. 7.1 | 7.1・1.1 | ○ | ○ | | ○ | | ○ | | |
| 100.47 | 0.1 | △0.136 | R 4. 7.1 | 7.1・1.1 | | ○ | | | | | | |
| 100.47 | 0.1 | △0.136 | R 4. 7.1 | 7.1・1.1 | | | | ○ | | | | |
| 100.47 | 0.1 | △0.133 | R 4. 8.1 | 8.1・2.1 | ○ | ○ | | ○ | | ○ | | |
| 100.47 | 0.1 | △0.133 | R 4. 8.1 | 8.1・2.1 | | ○ | | | | | | |
| 100.47 | 0.1 | △0.133 | R 4. 8.1 | 8.1・2.1 | | | | ○ | | | | |
| 100.46以上 | 0.1 | △0.171以下 | R 4. 8.1 | 8.1・2.1 | | | | ○ | | | | |

33. 令和2年度の 普通国債及び財政投融资

| 名 称 | 回 記 号 | 発 行 日 | 発 行 額 | 令和2年度末現在額 | 発 行 方 法 |
|--------------|-----------|--------------------|----------------|---------------|------------|
| 利付国庫債券(2年) | 第416回 | 年 月 日 R 2. 9. 1 | 千円 | 千円 | |
| | | | 2,445,900,000 | 2,445,900,000 | 価格コンベンショナル |
| | | | 553,400,000 | 553,400,000 | 第 I 非価格競争 |
| | | 101,200,000 | 101,200,000 | 第 II 非価格競争 | |
| | | R 3. 1.25 | 3,500,000 | 3,500,000 | 流動性供給 |
| | 第416回 小計 | | 3,104,000,000 | 3,104,000,000 | |
| | 第417回 | R 2.10. 1 | 2,450,600,000 | 2,450,600,000 | 価格コンベンショナル |
| | | | 548,500,000 | 548,500,000 | 第 I 非価格競争 |
| | | | 124,100,000 | 124,100,000 | 第 II 非価格競争 |
| | 第417回 小計 | | 3,123,200,000 | 3,123,200,000 | |
| | 第418回 | R 2.11. 2 | 2,445,800,000 | 2,445,800,000 | 価格コンベンショナル |
| | | | 553,500,000 | 553,500,000 | 第 I 非価格競争 |
| | | R 3. 1.25 | 61,700,000 | 61,700,000 | 流動性供給 |
| | 第418回 小計 | | 3,061,000,000 | 3,061,000,000 | |
| | 第419回 | R 2.12. 1 | 2,519,500,000 | 2,519,500,000 | 価格コンベンショナル |
| | | | 480,000,000 | 480,000,000 | 第 I 非価格競争 |
| | 第419回 小計 | | 2,999,500,000 | 2,999,500,000 | |
| | 第420回 | R 3. 1. 4 | 2,562,400,000 | 2,562,400,000 | 価格コンベンショナル |
| | | | 436,800,000 | 436,800,000 | 第 I 非価格競争 |
| | | | 41,800,000 | 41,800,000 | 第 II 非価格競争 |
| | 第420回 小計 | | 3,041,000,000 | 3,041,000,000 | |
| | 第421回 | R 3. 2. 1 | 2,436,200,000 | 2,436,200,000 | 価格コンベンショナル |
| | | | 562,700,000 | 562,700,000 | 第 I 非価格競争 |
| | | | 128,400,000 | 128,400,000 | 第 II 非価格競争 |
| 第421回 小計 | | 3,127,300,000 | 3,127,300,000 | | |
| 第422回 | R 3. 3. 1 | 2,456,400,000 | 2,456,400,000 | 価格コンベンショナル | |
| | | 543,000,000 | 543,000,000 | 第 I 非価格競争 | |
| | | 148,100,000 | 148,100,000 | 第 II 非価格競争 | |
| 第422回 小計 | | 3,147,500,000 | 3,147,500,000 | | |
| 利付国庫債券(2年) 計 | | 34,442,300,000 | 34,442,300,000 | | |
| 割引短期国庫債券(1年) | 第901回 | R 2. 4.20 | 1,446,000,000 | 1,446,000,000 | 価格コンベンショナル |
| | | | 354,000,000 | 354,000,000 | 第 I 非価格競争 |
| | 第901回 小計 | | 1,800,000,000 | 1,800,000,000 | |
| | 第908回 | R 2. 5.20 | 1,329,100,000 | 1,329,100,000 | 価格コンベンショナル |
| | | | 470,900,000 | 470,900,000 | 第 I 非価格競争 |
| | 第908回 小計 | | 1,800,000,000 | 1,800,000,000 | |
| 第916回 | R 2. 6.22 | 1,234,300,000 | 1,234,300,000 | 価格コンベンショナル | |

国債発行要項

特別会計国債 (32)

| 発行価格 | 利率 | 利回り | 償還期限 | 利子支払期 | 4条 | 特例 | 出納 | 借換 | 前倒 | 財投 | 年金 | 復興 |
|-----------|-----|------------|-----------|----------|----|----|----|----|----|----|----|----|
| 100円につき円 | 年% | 年% | 年月日 | 月日・月日 | | | | | | | | |
| 100.43 | 0.1 | △ 0.115 | R 4. 9.1 | 9.1・3.1 | | ○ | | ○ | | | | |
| 100.43 | 0.1 | △ 0.115 | R 4. 9.1 | 9.1・3.1 | | ○ | | | | | | |
| 100.43 | 0.1 | △ 0.115 | R 4. 9.1 | 9.1・3.1 | | | | ○ | | | | |
| 100.38 以上 | 0.1 | △ 0.135 以下 | R 4. 9.1 | 9.1・3.1 | | | | ○ | | | | |
| | | | | | | | | | | | | |
| 100.49 | 0.1 | △ 0.141 | R 4.10.1 | 4.1・10.1 | | ○ | | ○ | | ○ | | |
| 100.49 | 0.1 | △ 0.141 | R 4.10.1 | 4.1・10.1 | | ○ | | | | | | |
| 100.49 | 0.1 | △ 0.141 | R 4.10.1 | 4.1・10.1 | ○ | | | | | | | |
| | | | | | | | | | | | | |
| 100.46 | 0.1 | △ 0.130 | R 4.11.1 | 5.1・11.1 | | ○ | | ○ | | ○ | | |
| 100.46 | 0.1 | △ 0.130 | R 4.11.1 | 5.1・11.1 | | ○ | | | | | | |
| 100.44 以上 | 0.1 | △ 0.149 以下 | R 4.11.1 | 5.1・11.1 | | | | ○ | | | | |
| | | | | | | | | | | | | |
| 100.48 | 0.1 | △ 0.139 | R 4.12.1 | 6.1・12.1 | ○ | ○ | | ○ | | ○ | | |
| 100.48 | 0.1 | △ 0.139 | R 4.12.1 | 6.1・12.1 | | ○ | | | | | | |
| | | | | | | | | | | | | |
| 100.46 | 0.1 | △ 0.129 | R 5. 1.1 | 7.1・1.1 | ○ | ○ | | | ○ | | | |
| 100.46 | 0.1 | △ 0.129 | R 5. 1.1 | 7.1・1.1 | | ○ | | | | | | |
| 100.46 | 0.1 | △ 0.129 | R 5. 1.1 | 7.1・1.1 | ○ | | | | | | | |
| | | | | | | | | | | | | |
| 100.46 | 0.1 | △ 0.127 | R 5. 2.1 | 8.1・2.1 | ○ | ○ | | ○ | ○ | | | |
| 100.46 | 0.1 | △ 0.127 | R 5. 2.1 | 8.1・2.1 | | | | ○ | | | | |
| 100.46 | 0.1 | △ 0.127 | R 5. 2.1 | 8.1・2.1 | ○ | | | | | | | |
| | | | | | | | | | | | | |
| 100.40 | 0.1 | △ 0.099 | R 5. 3.1 | 9.1・3.1 | ○ | ○ | | ○ | ○ | | | ○ |
| 100.40 | 0.1 | △ 0.099 | R 5. 3.1 | 9.1・3.1 | | ○ | | | | | | |
| 100.40 | 0.1 | △ 0.099 | R 5. 3.1 | 9.1・3.1 | | | | | ○ | | | |
| | | | | | | | | | | | | |
| | | | | | | | | | | | | |
| 100.16 | | △ 0.155 | R 3. 4.20 | | | | ○ | ○ | | | | |
| 100.16 | | △ 0.155 | R 3. 4.20 | | | | | ○ | | | | |
| | | | | | | | | | | | | |
| 100.17 | | △ 0.166 | R 3. 5.20 | | | | | ○ | | | | |
| 100.17 | | △ 0.166 | R 3. 5.20 | | | | | ○ | | | | |
| | | | | | | | | | | | | |
| | | | | | | | | | | | | |
| 100.20 | | △ 0.196 | R 3. 6.21 | | | | | ○ | | | | |

33. 令和2年度の 普通国債及び財政投融资

| 名 称 | 回 記 号 | 発 行 日 | 発 行 額 | 令和2年度末現在額 | 発 行 方 法 |
|----------------|------------|---------------|----------------|----------------|---------------|
| 割引短期国庫債券(1年) | 第916回 | 年 月 日 | 千円 | 千円 | 第 I 非 価 格 競 争 |
| | | | 565,700,000 | 565,700,000 | |
| | | | 2,195,690,000 | 2,195,690,000 | |
| | 第916回 小計 | | 3,995,690,000 | 3,995,690,000 | |
| | 第922回 | R 2. 7. 20 | 2,838,570,000 | 2,838,570,000 | 価格コンベンショナル |
| | | | 661,400,000 | 661,400,000 | 第 I 非 価 格 競 争 |
| | 第922回 小計 | | 3,499,970,000 | 3,499,970,000 | |
| | 第930回 | R 2. 8. 20 | 2,895,670,000 | 2,895,670,000 | 価格コンベンショナル |
| | | | 604,300,000 | 604,300,000 | 第 I 非 価 格 競 争 |
| | 第930回 小計 | | 3,499,970,000 | 3,499,970,000 | |
| | 第937回 | R 2. 9. 23 | 2,862,970,000 | 2,862,970,000 | 価格コンベンショナル |
| | | | 637,000,000 | 637,000,000 | 第 I 非 価 格 競 争 |
| | 第937回 小計 | | 3,499,970,000 | 3,499,970,000 | |
| | 第945回 | R 2. 10. 20 | 2,890,660,000 | 2,890,660,000 | 価格コンベンショナル |
| | | | 609,300,000 | 609,300,000 | 第 I 非 価 格 競 争 |
| | 第945回 小計 | | 3,499,960,000 | 3,499,960,000 | |
| | 第952回 | R 2. 11. 20 | 2,870,660,000 | 2,870,660,000 | 価格コンベンショナル |
| | | | 629,300,000 | 629,300,000 | 第 I 非 価 格 競 争 |
| | 第952回 小計 | | 3,499,960,000 | 3,499,960,000 | |
| | 第960回 | R 2. 12. 21 | 2,850,980,000 | 2,850,980,000 | 価格コンベンショナル |
| 649,000,000 | | | 649,000,000 | 第 I 非 価 格 競 争 | |
| 第960回 小計 | | 3,499,980,000 | 3,499,980,000 | | |
| 第966回 | R 3. 1. 20 | 2,845,960,000 | 2,845,960,000 | 価格コンベンショナル | |
| | | 654,000,000 | 654,000,000 | 第 I 非 価 格 競 争 | |
| 第966回 小計 | | 3,499,960,000 | 3,499,960,000 | | |
| 第973回 | R 3. 2. 22 | 2,853,640,000 | 2,853,640,000 | 価格コンベンショナル | |
| | | 646,300,000 | 646,300,000 | 第 I 非 価 格 競 争 | |
| 第973回 小計 | | 3,499,940,000 | 3,499,940,000 | | |
| 第980回 | R 3. 3. 22 | 2,853,680,000 | 2,853,680,000 | 価格コンベンショナル | |
| | | 646,300,000 | 646,300,000 | 第 I 非 価 格 競 争 | |
| 第980回 小計 | | 3,499,980,000 | 3,499,980,000 | | |
| 割引短期国庫債券(1年) 計 | | | 39,095,380,000 | 39,095,380,000 | |
| 割引短期国庫債券(6ヶ月) | 第942回 | R 2. 10. 12 | 3,107,970,000 | 3,107,970,000 | 価格コンベンショナル |
| | | | 692,000,000 | 692,000,000 | 第 I 非 価 格 競 争 |
| | 第942回 小計 | | 3,799,970,000 | 3,799,970,000 | |
| | 第946回 | R 2. 10. 26 | 3,132,010,000 | 3,132,010,000 | 価格コンベンショナル |
| 667,900,000 | | | 667,900,000 | 第 I 非 価 格 競 争 | |

国債発行要項

特別会計国債 (33)

| 発行価格 | 利率 | 利回り | 償還期限 | 利子支払期 | 4条 | 特例 | 出納 | 借換 | 前倒 | 財投 | 年金 | 復興 |
|----------|----|---------|-----------|-------|----|----|----|----|----|----|----|----|
| 100円につき円 | 年% | 年% | 年月日 | 月日・月日 | | | | | | | | |
| 100.20 | | △ 0.196 | R 3. 6.21 | | | | | ○ | | | | |
| 100.20 | | △ 0.196 | R 3. 6.21 | | | | | ○ | | | | |
| | | | | | | | | | | | | |
| 100.18 | | △ 0.182 | R 3. 7.20 | | | ○ | | ○ | | | | |
| 100.18 | | △ 0.182 | R 3. 7.20 | | | ○ | | | | | | |
| | | | | | | | | | | | | |
| 100.14 | | △ 0.142 | R 3. 8.20 | | | ○ | | ○ | | | | ○ |
| 100.14 | | △ 0.142 | R 3. 8.20 | | | | | ○ | | | | |
| | | | | | | | | | | | | |
| 100.14 | | △ 0.137 | R 3. 9.21 | | | ○ | | ○ | | | | |
| 100.14 | | △ 0.137 | R 3. 9.21 | | | | | ○ | | | | |
| | | | | | | | | | | | | |
| 100.14 | | △ 0.135 | R 3.10.20 | | | ○ | | ○ | | | | |
| 100.14 | | △ 0.135 | R 3.10.20 | | | | | ○ | | | | |
| | | | | | | | | | | | | |
| 100.14 | | △ 0.134 | R 3.11.22 | | | ○ | | ○ | | | | |
| 100.14 | | △ 0.134 | R 3.11.22 | | | | | ○ | | | | |
| | | | | | | | | | | | | |
| 100.11 | | △ 0.110 | R 3.12.20 | | | ○ | | ○ | | | | |
| 100.11 | | △ 0.110 | R 3.12.20 | | | | | ○ | | | | |
| | | | | | | | | | | | | |
| 100.11 | | △ 0.113 | R 4. 1.20 | | | | | ○ | | | | |
| 100.11 | | △ 0.113 | R 4. 1.20 | | | | | ○ | | | | |
| | | | | | | | | | | | | |
| 100.12 | | △ 0.122 | R 4. 2.21 | | | ○ | | ○ | | ○ | | ○ |
| 100.12 | | △ 0.122 | R 4. 2.21 | | | | | | | ○ | | |
| | | | | | | | | | | | | |
| 100.13 | | △ 0.130 | R 4. 3.22 | | | ○ | | ○ | | ○ | | ○ |
| 100.13 | | △ 0.130 | R 4. 3.22 | | | | | | | ○ | | |
| | | | | | | | | | | | | |
| | | | | | | | | | | | | |
| 100.06 | | △ 0.120 | R 3. 4.12 | | | ○ | | | | | | |
| 100.06 | | △ 0.120 | R 3. 4.12 | | | ○ | | | | | | |
| | | | | | | | | | | | | |
| 100.05 | | △ 0.100 | R 3. 4.26 | | | ○ | | ○ | | | | |
| 100.05 | | △ 0.100 | R 3. 4.26 | | | | | ○ | | | | |

33. 令和 2 年度 の 普通国債及び財政投融资

| 名 称 | 回 記 号 | 発 行 日 | 発 行 額 | 令和2年度末現在額 | 発 行 方 法 |
|-------------------|-----------|---------------|-----------------|-----------------|------------|
| | | 年 月 日 | 千円 | 千円 | |
| 割引短期国庫債券(6ヶ月) | 第946回 小計 | | 3,799,910,000 | 3,799,910,000 | |
| | 第950回 | R 2.11.10 | 3,095,960,000 | 3,095,960,000 | 価格コンベンショナル |
| | | | 704,000,000 | 704,000,000 | 第 I 非価格競争 |
| | 第950回 小計 | | 3,799,960,000 | 3,799,960,000 | |
| | 第954回 | R 2.11.25 | 3,168,830,000 | 3,168,830,000 | 価格コンベンショナル |
| | | | 631,100,000 | 631,100,000 | 第 I 非価格競争 |
| | 第954回 小計 | | 3,799,930,000 | 3,799,930,000 | |
| | 第957回 | R 2.12.10 | 3,108,680,000 | 3,108,680,000 | 価格コンベンショナル |
| | | | 691,300,000 | 691,300,000 | 第 I 非価格競争 |
| | 第957回 小計 | | 3,799,980,000 | 3,799,980,000 | |
| | 第959回 | R 2.12.16 | 3,105,970,000 | 3,105,970,000 | 価格コンベンショナル |
| | | | 694,000,000 | 694,000,000 | 第 I 非価格競争 |
| | 第959回 小計 | | 3,799,970,000 | 3,799,970,000 | |
| | 第963回 | R 3. 1.12 | 3,094,940,000 | 3,094,940,000 | 価格コンベンショナル |
| | | | 705,000,000 | 705,000,000 | 第 I 非価格競争 |
| | 第963回 小計 | | 3,799,940,000 | 3,799,940,000 | |
| | 第967回 | R 3. 1.25 | 3,089,970,000 | 3,089,970,000 | 価格コンベンショナル |
| | | | 710,000,000 | 710,000,000 | 第 I 非価格競争 |
| | 第967回 小計 | | 3,799,970,000 | 3,799,970,000 | |
| | 第971回 | R 3. 2.10 | 2,771,650,000 | 2,771,650,000 | 価格コンベンショナル |
| | | | 628,300,000 | 628,300,000 | 第 I 非価格競争 |
| | 第971回 小計 | | 3,399,950,000 | 3,399,950,000 | |
| | 第975回 | R 3. 2.25 | 2,771,620,000 | 2,771,620,000 | 価格コンベンショナル |
| | | | 628,300,000 | 628,300,000 | 第 I 非価格競争 |
| 第975回 小計 | | 3,399,920,000 | 3,399,920,000 | | |
| 第978回 | R 3. 3.10 | 2,771,640,000 | 2,771,640,000 | 価格コンベンショナル | |
| | | 628,300,000 | 628,300,000 | 第 I 非価格競争 | |
| 第978回 小計 | | 3,399,940,000 | 3,399,940,000 | | |
| 第982回 | R 3. 3.25 | 2,778,860,000 | 2,778,860,000 | 価格コンベンショナル | |
| | | 621,100,000 | 621,100,000 | 第 I 非価格競争 | |
| 第982回 小計 | | 3,399,960,000 | 3,399,960,000 | | |
| 割引短期国庫債券(6ヶ月) 計 | | | 43,999,400,000 | 43,999,400,000 | |
| 普通国債及び財政投融资特別会計国債 | | | 221,415,974,860 | 221,290,784,470 | |

(備考) 1. 価格コンベンショナル(利付国庫債券(10年)、利付国庫債券(5年)及び利付国庫債券(2年))は、非競争入札を含む。
2. 価格コンベンショナルの発行価格は発行価格平均、利回りは応募者利回り平均である。

国債発行要項

特別会計国債 (34)

| 発行価格 | 利率 | 利回り | 償還期限 | 利子支払期 | 4条 | 特例 | 出納 | 借換 | 前倒 | 財投 | 年金 | 復興 |
|----------|----|---------|-----------|-------|----|----|----|----|----|----|----|----|
| 100円につき円 | 年% | 年% | 年月日 | 月日・月日 | | | | | | | | |
| 100.06 | | △ 0.113 | R 3. 5.10 | | | ○ | | ○ | | | | |
| 100.06 | | △ 0.113 | R 3. 5.10 | | | | | ○ | | | | |
| 100.05 | | △ 0.103 | R 3. 5.25 | | | | | ○ | | | | |
| 100.05 | | △ 0.103 | R 3. 5.25 | | | | | ○ | | | | |
| 100.04 | | △ 0.088 | R 3. 6.10 | | | ○ | | | | | | |
| 100.04 | | △ 0.088 | R 3. 6.10 | | | ○ | | | | | | |
| 100.05 | | △ 0.092 | R 3. 6.16 | | | ○ | | ○ | | | | |
| 100.05 | | △ 0.092 | R 3. 6.16 | | | | | ○ | | | | |
| 100.04 | | △ 0.089 | R 3. 7.12 | | | ○ | | ○ | | ○ | | |
| 100.04 | | △ 0.089 | R 3. 7.12 | | | | | | | ○ | | |
| 100.05 | | △ 0.098 | R 3. 7.26 | | | | | | | ○ | | |
| 100.05 | | △ 0.098 | R 3. 7.26 | | | | | | | ○ | | |
| 100.05 | | △ 0.105 | R 3. 8.10 | | | ○ | | | | | | |
| 100.05 | | △ 0.105 | R 3. 8.10 | | | ○ | | | | | | |
| 100.05 | | △ 0.109 | R 3. 8.25 | | | ○ | | | | | | |
| 100.05 | | △ 0.109 | R 3. 8.25 | | | ○ | | | | | | |
| 100.05 | | △ 0.107 | R 3. 9.10 | | | ○ | | | | | | |
| 100.05 | | △ 0.107 | R 3. 9.10 | | | ○ | | | | | | |
| 100.06 | | △ 0.112 | R 3. 9.27 | | | ○ | | ○ | | ○ | | |
| 100.06 | | △ 0.112 | R 3. 9.27 | | | ○ | | | | | | |

34. 現 存 国 債 の 普通国債及び財政投融资

| 名 称 | 回 記 号 | 発 行 額 | 令和2年度末現在額 | 利 率 |
|---------------|-------|---------------------|---------------------|------------|
| 利付国庫債券(40年) | 第1回 | 千円 1,069,400,000 | 千円 1,069,400,000 | 年 % 2.4 |
| | 第2回 | 1,349,800,000 | 1,349,800,000 | 2.2 |
| | 第3回 | 1,388,200,000 | 1,388,200,000 | 2.2 |
| | 第4回 | 2,012,000,000 | 2,012,000,000 | 2.2 |
| | 第5回 | 1,964,500,000 | 1,964,500,000 | 2.0 |
| | 第6回 | 2,004,600,000 | 2,004,600,000 | 1.9 |
| | 第7回 | 2,184,000,000 | 2,184,000,000 | 1.7 |
| | 第8回 | 2,356,000,000 | 2,356,000,000 | 1.4 |
| | 第9回 | 3,864,400,000 | 3,864,400,000 | 0.4 |
| | 第10回 | 3,485,000,000 | 3,485,000,000 | 0.9 |
| | 第11回 | 2,712,700,000 | 2,712,700,000 | 0.8 |
| | 第12回 | 2,877,700,000 | 2,877,700,000 | 0.5 |
| | 第13回 | 3,184,700,000 | 3,184,700,000 | 0.5 |
| 利付国庫債券(40年) 計 | | 30,453,000,000 | 30,453,000,000 | |
| 利付国庫債券(30年) | 第1回 | 267,400,000 | 215,600,000 | 2.8 |
| | 第2回 | 400,800,000 | 387,800,000 | 2.4 |
| | 第3回 | 422,200,000 | 413,600,000 | 2.3 |
| | 第4回 | 805,700,000 | 805,200,000 | 2.9 |
| | 第5回 | 429,300,000 | 415,100,000 | 2.2 |
| | 第6回 | 691,300,000 | 684,600,000 | 2.4 |
| | 第7回 | 721,400,000 | 687,300,000 | 2.3 |
| | 第8回 | 614,800,000 | 610,900,000 | 1.8 |
| | 第9回 | 582,000,000 | 538,400,000 | 1.4 |
| | 第10回 | 946,000,000 | 832,049,000 | 1.1 |
| | 第11回 | 690,100,000 | 690,100,000 | 1.7 |
| | 第12回 | 746,800,000 | 734,000,000 | 2.1 |
| | 第13回 | 888,300,000 | 883,600,000 | 2.0 |
| | 第14回 | 1,169,300,000 | 1,169,264,000 | 2.4 |
| | 第15回 | 1,452,200,000 | 1,422,700,000 | 2.5 |
| | 第16回 | 1,066,900,000 | 1,066,900,000 | 2.5 |
| | 第17回 | 1,079,600,000 | 1,078,100,000 | 2.4 |
| | 第18回 | 1,277,200,000 | 1,277,200,000 | 2.3 |
| | 第19回 | 977,200,000 | 977,200,000 | 2.3 |
| | 第20回 | 1,085,400,000 | 1,082,900,000 | 2.5 |
| | 第21回 | 1,101,500,000 | 1,101,500,000 | 2.3 |
| | 第22回 | 1,292,500,000 | 1,292,400,000 | 2.5 |

名 称 別 要 項

特別会計国債（1）

| 償 還 期 限 | 利 子 支 払 期 | 4 条 | 特 例 | 出 納 | 借 換 | 前 倒 | 財 投 | 年 金 | 復 興 |
|-----------|------------|-----|-----|-----|-----|-----|-----|-----|-----|
| 年 月 日 | 月 日・月 日 | | | | | | | | |
| R30. 3.20 | 9.20・3.20 | ○ | | | ○ | ○ | | | |
| R31. 3.20 | 9.20・3.20 | ○ | | | ○ | ○ | | | |
| R32. 3.20 | 9.20・3.20 | ○ | | | ○ | ○ | | | |
| R33. 3.20 | 9.20・3.20 | ○ | | | ○ | ○ | | | |
| R34. 3.20 | 9.20・3.20 | ○ | | | ○ | ○ | ○ | | |
| R35. 3.20 | 9.20・3.20 | ○ | | | ○ | ○ | ○ | | |
| R36. 3.20 | 9.20・3.20 | ○ | | | ○ | ○ | ○ | | |
| R37. 3.20 | 9.20・3.20 | ○ | | | ○ | ○ | ○ | | |
| R38. 3.20 | 9.20・3.20 | ○ | | | ○ | ○ | ○ | | |
| R39. 3.20 | 9.20・3.20 | ○ | | | ○ | ○ | ○ | | |
| R40. 3.20 | 9.20・3.20 | ○ | | | ○ | ○ | ○ | | |
| R41. 3.20 | 9.20・3.20 | ○ | | | ○ | ○ | ○ | | |
| R42. 3.20 | 9.20・3.20 | ○ | | | ○ | ○ | ○ | | |
| | | | | | | | | | |
| R11. 9.20 | 9.20・3.20 | ○ | ○ | | ○ | ○ | | | |
| R12. 2.20 | 8.20・2.20 | ○ | ○ | | ○ | ○ | | | |
| R12. 5.20 | 5.20・11.20 | | | | ○ | ○ | | | |
| R12.11.20 | 5.20・11.20 | ○ | ○ | | ○ | ○ | | | |
| R13. 5.20 | 5.20・11.20 | ○ | | | ○ | ○ | ○ | | |
| R13.11.20 | 5.20・11.20 | | ○ | | ○ | ○ | ○ | | |
| R14. 5.20 | 5.20・11.20 | ○ | ○ | | ○ | ○ | ○ | | |
| R14.11.22 | 5.20・11.20 | | ○ | | ○ | ○ | ○ | | |
| R14.12.20 | 6.20・12.20 | | | | ○ | ○ | | | |
| R15. 3.20 | 9.20・3.20 | ○ | ○ | | ○ | ○ | ○ | | |
| R15. 6.20 | 6.20・12.20 | | ○ | | ○ | ○ | ○ | | |
| R15. 9.20 | 9.20・3.20 | | | | ○ | ○ | ○ | | |
| R15.12.20 | 6.20・12.20 | | ○ | | ○ | ○ | ○ | | |
| R16. 3.20 | 9.20・3.20 | | | | ○ | ○ | ○ | | |
| R16. 6.20 | 6.20・12.20 | ○ | ○ | | ○ | ○ | ○ | | |
| R16. 9.20 | 9.20・3.20 | | ○ | | ○ | ○ | ○ | | |
| R16.12.20 | 6.20・12.20 | | ○ | | ○ | ○ | ○ | | |
| R17. 3.20 | 9.20・3.20 | ○ | ○ | | ○ | ○ | ○ | | |
| R17. 6.20 | 6.20・12.20 | ○ | ○ | | ○ | ○ | ○ | | |
| R17. 9.20 | 9.20・3.20 | ○ | ○ | | ○ | ○ | ○ | | |
| R17.12.20 | 6.20・12.20 | ○ | ○ | | ○ | ○ | ○ | | |
| R18. 3.20 | 9.20・3.20 | ○ | ○ | | ○ | ○ | ○ | | |

34. 現 存 国 債 の 普通国債及び財政投融资

| 名 称 | 回 記 号 | 発 行 額 | 令和2年度末現在額 | 利 率 |
|-------------|---------------|---------------------|---------------------|------------|
| 利付国庫債券(30年) | 第23回 | 千円 1,333,800,000 | 千円 1,331,000,000 | 年 % 2.5 |
| | 第24回 | 960,900,000 | 916,500,000 | 2.5 |
| | 第25回 | 1,130,100,000 | 1,130,100,000 | 2.3 |
| | 第26回 | 2,099,200,000 | 2,099,161,000 | 2.4 |
| | 第27回 | 1,875,300,000 | 1,868,700,000 | 2.5 |
| | 第28回 | 2,347,000,000 | 2,347,000,000 | 2.5 |
| | 第29回 | 2,493,400,000 | 2,493,400,000 | 2.4 |
| | 第30回 | 2,686,100,000 | 2,686,100,000 | 2.3 |
| | 第31回 | 2,458,800,000 | 2,458,800,000 | 2.2 |
| | 第32回 | 3,178,000,000 | 3,178,000,000 | 2.3 |
| | 第33回 | 3,574,300,000 | 3,574,300,000 | 2.0 |
| | 第34回 | 3,343,600,000 | 3,343,600,000 | 2.2 |
| | 第35回 | 3,677,400,000 | 3,677,400,000 | 2.0 |
| | 第36回 | 3,705,900,000 | 3,705,900,000 | 2.0 |
| | 第37回 | 3,879,400,000 | 3,879,400,000 | 1.9 |
| | 第38回 | 2,542,400,000 | 2,542,400,000 | 1.8 |
| | 第39回 | 2,356,100,000 | 2,356,100,000 | 1.9 |
| | 第40回 | 1,981,700,000 | 1,981,700,000 | 1.8 |
| | 第41回 | 2,104,900,000 | 2,104,900,000 | 1.7 |
| | 第42回 | 2,309,000,000 | 2,309,000,000 | 1.7 |
| | 第43回 | 2,184,500,000 | 2,184,500,000 | 1.7 |
| | 第44回 | 2,152,900,000 | 2,152,900,000 | 1.7 |
| | 第45回 | 2,468,900,000 | 2,468,900,000 | 1.5 |
| | 第46回 | 2,975,700,000 | 2,975,700,000 | 1.5 |
| | 第47回 | 2,683,900,000 | 2,683,900,000 | 1.6 |
| | 第48回 | 2,785,400,000 | 2,785,400,000 | 1.4 |
| | 第49回 | 2,781,500,000 | 2,781,500,000 | 1.4 |
| | 第50回 | 2,710,200,000 | 2,710,200,000 | 0.8 |
| 第51回 | 2,727,300,000 | 2,727,276,000 | 0.3 | |
| 第52回 | 2,842,000,000 | 2,842,000,000 | 0.5 | |
| 第53回 | 2,530,200,000 | 2,530,200,000 | 0.6 | |
| 第54回 | 2,640,600,000 | 2,640,600,000 | 0.8 | |
| 第55回 | 2,507,000,000 | 2,507,000,000 | 0.8 | |
| 第56回 | 2,559,500,000 | 2,559,500,000 | 0.8 | |
| 第57回 | 2,645,600,000 | 2,645,600,000 | 0.8 | |
| 第58回 | 3,355,000,000 | 3,355,000,000 | 0.8 | |

名 称 別 要 項

特別会計国債（2）

| 償 還 期 限 | 利 子 支 払 期 | 4 条 | 特 例 | 出 納 | 借 換 | 前 倒 | 財 投 | 年 金 | 復 興 |
|------------|------------|-----|-----|-----|-----|-----|-----|-----|-----|
| 年 月 日 | 月 日・月 日 | | | | | | | | |
| R18. 6.20 | 6.20・12.20 | ○ | ○ | | ○ | ○ | ○ | | |
| R18. 9.20 | 9.20・3.20 | ○ | ○ | | ○ | ○ | ○ | | |
| R18. 12.20 | 6.20・12.20 | ○ | ○ | | ○ | ○ | ○ | | |
| R19. 3.20 | 9.20・3.20 | ○ | ○ | | ○ | ○ | ○ | | |
| R19. 9.20 | 9.20・3.20 | ○ | ○ | | ○ | ○ | ○ | | |
| R20. 3.20 | 9.20・3.20 | ○ | ○ | | ○ | ○ | ○ | | |
| R20. 9.20 | 9.20・3.20 | ○ | | | ○ | ○ | ○ | | |
| R21. 3.20 | 9.20・3.20 | ○ | ○ | | ○ | ○ | | | |
| R21. 9.20 | 9.20・3.20 | ○ | ○ | | ○ | ○ | | | |
| R22. 3.20 | 9.20・3.20 | ○ | ○ | | ○ | ○ | ○ | | |
| R22. 9.20 | 9.20・3.20 | ○ | ○ | | ○ | ○ | ○ | | |
| R23. 3.20 | 9.20・3.20 | ○ | ○ | | ○ | ○ | ○ | | |
| R23. 9.20 | 9.20・3.20 | ○ | | | ○ | ○ | ○ | | |
| R24. 3.20 | 9.20・3.20 | ○ | | | ○ | ○ | ○ | | |
| R24. 9.20 | 9.20・3.20 | ○ | | | ○ | ○ | ○ | | |
| R25. 3.20 | 9.20・3.20 | ○ | | | ○ | ○ | | | |
| R25. 6.20 | 6.20・12.20 | ○ | | | ○ | ○ | ○ | | |
| R25. 9.20 | 9.20・3.20 | ○ | | | ○ | ○ | | | |
| R25. 12.20 | 6.20・12.20 | ○ | | | ○ | ○ | ○ | | |
| R26. 3.20 | 9.20・3.20 | ○ | | | ○ | ○ | ○ | | |
| R26. 6.20 | 6.20・12.20 | ○ | | | ○ | ○ | ○ | | |
| R26. 9.20 | 9.20・3.20 | ○ | | | ○ | ○ | | | |
| R26. 12.20 | 6.20・12.20 | ○ | | | ○ | ○ | | | |
| R27. 3.20 | 9.20・3.20 | ○ | | | ○ | ○ | | | |
| R27. 6.20 | 6.20・12.20 | ○ | | | ○ | ○ | | | |
| R27. 9.20 | 9.20・3.20 | ○ | | | ○ | ○ | | | |
| R27. 12.20 | 6.20・12.20 | ○ | | | ○ | ○ | | | |
| R28. 3.20 | 9.20・3.20 | ○ | | | ○ | ○ | | | |
| R28. 6.20 | 6.20・12.20 | ○ | | | ○ | ○ | | | |
| R28. 9.20 | 9.20・3.20 | ○ | | | ○ | ○ | ○ | | |
| R28. 12.20 | 6.20・12.20 | ○ | | | ○ | ○ | ○ | | |
| R29. 3.20 | 9.20・3.20 | ○ | | | ○ | ○ | ○ | | |
| R29. 6.20 | 6.20・12.20 | ○ | | | ○ | ○ | ○ | | |
| R29. 9.20 | 9.20・3.20 | ○ | | | ○ | ○ | | | |
| R29. 12.20 | 6.20・12.20 | ○ | | | ○ | ○ | | | |
| R30. 3.20 | 9.20・3.20 | ○ | | | ○ | ○ | ○ | | |

34. 現 存 国 債 の 普通国債及び財政投融资

| 名 称 | 回 記 号 | 発 行 額 | 令和2年度末現在額 | 利 率 |
|---------------|-------|---------------------|---------------------|------------|
| 利付国庫債券(30年) | 第59回 | 千円 2,504,800,000 | 千円 2,504,800,000 | 年 % 0.7 |
| | 第60回 | 2,266,200,000 | 2,266,200,000 | 0.9 |
| | 第61回 | 2,267,000,000 | 2,267,000,000 | 0.7 |
| | 第62回 | 2,175,700,000 | 2,175,700,000 | 0.5 |
| | 第63回 | 2,382,000,000 | 2,382,000,000 | 0.4 |
| | 第64回 | 2,434,800,000 | 2,434,800,000 | 0.4 |
| | 第65回 | 2,149,100,000 | 2,149,100,000 | 0.4 |
| | 第66回 | 2,222,700,000 | 2,222,700,000 | 0.4 |
| | 第67回 | 2,901,800,000 | 2,901,800,000 | 0.6 |
| | 第68回 | 2,809,900,000 | 2,809,900,000 | 0.6 |
| | 第69回 | 2,843,900,000 | 2,843,900,000 | 0.7 |
| 利付国庫債券(30年) 計 | | 138,253,300,000 | 137,857,950,000 | |
| 利付国庫債券(20年) | 第51回 | 804,300,000 | 804,300,000 | 2.0 |
| | 第52回 | 760,800,000 | 760,800,000 | 2.1 |
| | 第53回 | 861,200,000 | 861,200,000 | 2.1 |
| | 第54回 | 925,000,000 | 925,000,000 | 2.2 |
| | 第55回 | 1,108,600,000 | 1,108,600,000 | 2.0 |
| | 第56回 | 1,069,500,000 | 1,069,500,000 | 2.0 |
| | 第57回 | 1,005,800,000 | 1,005,800,000 | 1.9 |
| | 第58回 | 1,341,700,000 | 1,341,700,000 | 1.9 |
| | 第59回 | 1,236,300,000 | 1,236,300,000 | 1.7 |
| | 第60回 | 1,258,800,000 | 1,238,800,000 | 1.4 |
| | 第61回 | 1,703,900,000 | 1,700,900,000 | 1.0 |
| | 第62回 | 1,633,800,000 | 1,633,800,000 | 0.8 |
| | 第63回 | 1,147,000,000 | 1,147,000,000 | 1.8 |
| | 第64回 | 2,254,200,000 | 2,254,200,000 | 1.9 |
| | 第65回 | 1,230,200,000 | 1,230,200,000 | 1.9 |
| | 第66回 | 864,300,000 | 864,300,000 | 1.8 |
| | 第67回 | 911,200,000 | 911,200,000 | 1.9 |
| | 第68回 | 746,000,000 | 746,000,000 | 2.2 |
| | 第69回 | 1,591,600,000 | 1,591,600,000 | 2.1 |
| | 第70回 | 2,043,500,000 | 2,043,500,000 | 2.4 |
| | 第71回 | 830,200,000 | 830,200,000 | 2.2 |
| | 第72回 | 2,509,400,000 | 2,509,400,000 | 2.1 |
| | 第73回 | 1,522,500,000 | 1,522,500,000 | 2.0 |
| | 第74回 | 843,700,000 | 843,700,000 | 2.1 |

名 称 別 要 項

特別会計国債（3）

| 償 還 期 限 | 利 子 支 払 期 | 4 条 | 特 例 | 出 納 | 借 換 | 前 倒 | 財 投 | 年 金 | 復 興 |
|-----------|------------|-----|-----|-----|-----|-----|-----|-----|-----|
| 年 月 日 | 月 日・月 日 | | | | | | | | |
| R30. 6.20 | 6.20・12.20 | ○ | | | ○ | ○ | ○ | | |
| R30. 9.20 | 9.20・3.20 | ○ | | | ○ | ○ | | | |
| R30.12.20 | 6.20・12.20 | ○ | | | ○ | ○ | | | |
| R31. 3.20 | 9.20・3.20 | ○ | | | ○ | ○ | | | |
| R31. 6.20 | 6.20・12.20 | ○ | | | ○ | ○ | | | |
| R31. 9.20 | 9.20・3.20 | ○ | | | ○ | ○ | | | |
| R31.12.20 | 6.20・12.20 | ○ | | | ○ | ○ | ○ | | |
| R32. 3.20 | 9.20・3.20 | ○ | | | ○ | ○ | ○ | | |
| R32. 6.20 | 6.20・12.20 | ○ | | | ○ | ○ | ○ | | |
| R32. 9.20 | 9.20・3.20 | ○ | | | ○ | ○ | ○ | | |
| R32.12.20 | 6.20・12.20 | ○ | | | ○ | ○ | ○ | | |
| | | | | | | | | | |
| R 3. 6.21 | 6.20・12.20 | ○ | | | ○ | ○ | ○ | | |
| R 3. 9.21 | 9.20・3.20 | | ○ | | ○ | ○ | ○ | | |
| R 3.12.20 | 6.20・12.20 | | ○ | | ○ | ○ | ○ | | |
| R 3.12.20 | 6.20・12.20 | | | | ○ | ○ | ○ | | |
| R 4. 3.21 | 9.20・3.20 | | | | ○ | ○ | ○ | | |
| R 4. 6.20 | 6.20・12.20 | ○ | | | ○ | ○ | ○ | | |
| R 4. 6.20 | 6.20・12.20 | | ○ | | ○ | ○ | ○ | | |
| R 4. 9.20 | 9.20・3.20 | | ○ | | ○ | ○ | ○ | | |
| R 4.12.20 | 6.20・12.20 | | ○ | | ○ | ○ | ○ | | |
| R 4.12.20 | 6.20・12.20 | | | | ○ | ○ | ○ | | |
| R 5. 3.20 | 9.20・3.20 | | ○ | | ○ | ○ | ○ | | |
| R 5. 6.20 | 6.20・12.20 | ○ | ○ | | ○ | ○ | ○ | | |
| R 5. 6.20 | 6.20・12.20 | | ○ | | ○ | ○ | ○ | | |
| R 5. 9.20 | 9.20・3.20 | | ○ | | ○ | ○ | ○ | | |
| R 5.12.20 | 6.20・12.20 | | ○ | | ○ | ○ | ○ | | |
| R 5.12.20 | 6.20・12.20 | | ○ | | ○ | ○ | ○ | | |
| R 6. 3.20 | 9.20・3.20 | | ○ | | ○ | ○ | ○ | | |
| R 6. 3.20 | 9.20・3.20 | | ○ | | ○ | ○ | ○ | | |
| R 6. 3.20 | 9.20・3.20 | | | | ○ | ○ | ○ | | |
| R 6. 6.20 | 6.20・12.20 | ○ | ○ | | ○ | ○ | ○ | | |
| R 6. 6.20 | 6.20・12.20 | | ○ | | ○ | ○ | ○ | | |
| R 6. 9.20 | 9.20・3.20 | | ○ | | ○ | ○ | ○ | | |
| R 6.12.20 | 6.20・12.20 | | ○ | | ○ | ○ | ○ | | |
| R 6.12.20 | 6.20・12.20 | ○ | | | ○ | ○ | ○ | | |

34. 現 存 国 債 の 普通国債及び財政投融资

| 名 称 | 回 記 号 | 発 行 額 | 令和2年度末現在額 | 利 率 |
|-------------|---------------|-------------------|-------------------|------------|
| 利付国庫債券(20年) | 第75回 | 千円 842,800,000 | 千円 842,800,000 | 年 % 2.1 |
| | 第76回 | 1,190,000,000 | 1,190,000,000 | 1.9 |
| | 第77回 | 886,400,000 | 886,400,000 | 2.0 |
| | 第78回 | 985,200,000 | 985,200,000 | 1.9 |
| | 第79回 | 773,000,000 | 773,000,000 | 2.0 |
| | 第80回 | 976,600,000 | 976,600,000 | 2.1 |
| | 第81回 | 1,104,600,000 | 1,104,600,000 | 2.0 |
| | 第82回 | 1,576,400,000 | 1,575,400,000 | 2.1 |
| | 第83回 | 1,093,600,000 | 1,093,600,000 | 2.1 |
| | 第84回 | 1,855,900,000 | 1,855,900,000 | 2.0 |
| | 第85回 | 1,294,100,000 | 1,294,100,000 | 2.1 |
| | 第86回 | 1,406,600,000 | 1,374,700,000 | 2.3 |
| | 第87回 | 1,067,700,000 | 1,067,700,000 | 2.2 |
| | 第88回 | 1,962,900,000 | 1,962,900,000 | 2.3 |
| | 第89回 | 1,066,100,000 | 1,066,100,000 | 2.2 |
| | 第90回 | 2,086,000,000 | 2,085,000,000 | 2.2 |
| | 第91回 | 1,020,300,000 | 1,009,800,000 | 2.3 |
| | 第92回 | 3,244,300,000 | 3,244,300,000 | 2.1 |
| | 第93回 | 1,495,600,000 | 1,495,483,000 | 2.0 |
| | 第94回 | 2,225,700,000 | 2,225,700,000 | 2.1 |
| | 第95回 | 2,378,100,000 | 2,378,100,000 | 2.3 |
| | 第96回 | 1,234,500,000 | 1,234,500,000 | 2.1 |
| | 第97回 | 1,831,600,000 | 1,831,600,000 | 2.2 |
| | 第98回 | 1,339,200,000 | 1,339,200,000 | 2.1 |
| | 第99回 | 2,993,200,000 | 2,993,200,000 | 2.1 |
| | 第100回 | 2,141,900,000 | 2,141,900,000 | 2.2 |
| | 第101回 | 1,079,900,000 | 1,079,900,000 | 2.4 |
| | 第102回 | 1,326,700,000 | 1,326,700,000 | 2.4 |
| | 第103回 | 1,225,700,000 | 1,225,700,000 | 2.3 |
| | 第104回 | 992,200,000 | 992,200,000 | 2.1 |
| 第105回 | 1,968,200,000 | 1,968,200,000 | 2.1 | |
| 第106回 | 1,074,700,000 | 1,074,700,000 | 2.2 | |
| 第107回 | 1,387,600,000 | 1,387,600,000 | 2.1 | |
| 第108回 | 2,335,400,000 | 2,335,400,000 | 1.9 | |
| 第109回 | 1,622,800,000 | 1,622,800,000 | 1.9 | |
| 第110回 | 2,060,800,000 | 2,060,800,000 | 2.1 | |

名 称 別 要 項

特別会計国債（4）

| 償 還 期 限 | 利 子 支 払 期 | 4 条 | 特 例 | 出 納 | 借 換 | 前 倒 | 財 投 | 年 金 | 復 興 |
|-----------|------------|-----|-----|-----|-----|-----|-----|-----|-----|
| 年 月 日 | 月 日・月 日 | | | | | | | | |
| R 7. 3.20 | 9.20・3.20 | ○ | ○ | | ○ | ○ | ○ | | |
| R 7. 3.20 | 9.20・3.20 | ○ | ○ | | ○ | ○ | ○ | | |
| R 7. 3.20 | 9.20・3.20 | | | | ○ | ○ | ○ | | |
| R 7. 6.20 | 6.20・12.20 | ○ | ○ | | ○ | ○ | ○ | | |
| R 7. 6.20 | 6.20・12.20 | ○ | | | ○ | ○ | ○ | | |
| R 7. 6.20 | 6.20・12.20 | ○ | | | ○ | ○ | ○ | | |
| R 7. 9.20 | 9.20・3.20 | ○ | ○ | | ○ | ○ | ○ | | |
| R 7. 9.20 | 9.20・3.20 | | ○ | | ○ | ○ | ○ | | |
| R 7.12.20 | 6.20・12.20 | | ○ | | ○ | ○ | ○ | | |
| R 7.12.20 | 6.20・12.20 | | ○ | | ○ | ○ | ○ | | |
| R 8. 3.20 | 9.20・3.20 | ○ | ○ | | ○ | ○ | ○ | | |
| R 8. 3.20 | 9.20・3.20 | ○ | ○ | | ○ | ○ | ○ | | |
| R 8. 3.20 | 9.20・3.20 | | ○ | | ○ | ○ | ○ | | |
| R 8. 6.20 | 6.20・12.20 | ○ | ○ | | ○ | ○ | ○ | | |
| R 8. 6.20 | 6.20・12.20 | ○ | ○ | | ○ | ○ | ○ | | |
| R 8. 9.20 | 9.20・3.20 | ○ | ○ | | ○ | ○ | ○ | | |
| R 8. 9.20 | 9.20・3.20 | ○ | ○ | | ○ | ○ | ○ | | |
| R 8.12.20 | 6.20・12.20 | ○ | ○ | | ○ | ○ | ○ | | |
| R 9. 3.20 | 9.20・3.20 | ○ | ○ | | ○ | ○ | ○ | | |
| R 9. 3.20 | 9.20・3.20 | ○ | ○ | ○ | ○ | ○ | ○ | | |
| R 9. 6.20 | 6.20・12.20 | ○ | ○ | | ○ | ○ | ○ | | |
| R 9. 6.20 | 6.20・12.20 | | ○ | | ○ | ○ | ○ | | |
| R 9. 9.20 | 9.20・3.20 | ○ | ○ | | ○ | ○ | ○ | | |
| R 9. 9.20 | 9.20・3.20 | | ○ | | ○ | ○ | ○ | | |
| R 9.12.20 | 6.20・12.20 | | ○ | | ○ | ○ | ○ | | |
| R10. 3.20 | 9.20・3.20 | ○ | ○ | | ○ | ○ | ○ | | |
| R10. 3.20 | 9.20・3.20 | | ○ | | ○ | ○ | ○ | | |
| R10. 6.20 | 6.20・12.20 | | ○ | ○ | ○ | ○ | ○ | | |
| R10. 6.20 | 6.20・12.20 | | ○ | | ○ | ○ | ○ | | |
| R10. 6.20 | 6.20・12.20 | | | | ○ | ○ | ○ | | |
| R10. 9.20 | 9.20・3.20 | | ○ | | ○ | ○ | ○ | | |
| R10. 9.20 | 9.20・3.20 | ○ | | | ○ | ○ | ○ | | |
| R10.12.20 | 6.20・12.20 | | ○ | | ○ | ○ | ○ | | |
| R10.12.20 | 6.20・12.20 | ○ | ○ | | ○ | ○ | | | |
| R11. 3.20 | 9.20・3.20 | ○ | ○ | | ○ | ○ | | | |
| R11. 3.20 | 9.20・3.20 | ○ | | ○ | ○ | ○ | ○ | | |

34. 現 存 国 債 の 普通国債及び財政投融资

| 名 称 | 回 記 号 | 発 行 額 | 令和2年度末現在額 | 利 率 |
|-------------|---------------|---------------|---------------|-----|
| | | 千円 | 千円 | 年 % |
| 利付国庫債券(20年) | 第111回 | 1,325,900,000 | 1,325,900,000 | 2.2 |
| | 第112回 | 2,473,800,000 | 2,473,800,000 | 2.1 |
| | 第113回 | 4,072,800,000 | 4,072,800,000 | 2.1 |
| | 第114回 | 2,567,600,000 | 2,567,600,000 | 2.1 |
| | 第115回 | 1,295,900,000 | 1,295,900,000 | 2.2 |
| | 第116回 | 1,603,000,000 | 1,603,000,000 | 2.2 |
| | 第117回 | 2,735,800,000 | 2,735,800,000 | 2.1 |
| | 第118回 | 1,523,700,000 | 1,523,700,000 | 2.0 |
| | 第119回 | 1,305,800,000 | 1,305,800,000 | 1.8 |
| | 第120回 | 1,759,600,000 | 1,759,600,000 | 1.6 |
| | 第121回 | 2,502,900,000 | 2,502,900,000 | 1.9 |
| | 第122回 | 1,590,400,000 | 1,590,400,000 | 1.8 |
| | 第123回 | 2,723,400,000 | 2,723,400,000 | 2.1 |
| | 第124回 | 1,553,300,000 | 1,553,300,000 | 2.0 |
| | 第125回 | 1,672,300,000 | 1,672,300,000 | 2.2 |
| | 第126回 | 1,460,700,000 | 1,460,700,000 | 2.0 |
| | 第127回 | 1,425,500,000 | 1,425,500,000 | 1.9 |
| | 第128回 | 2,659,500,000 | 2,659,500,000 | 1.9 |
| | 第129回 | 1,447,600,000 | 1,447,600,000 | 1.8 |
| | 第130回 | 2,596,600,000 | 2,596,600,000 | 1.8 |
| | 第131回 | 1,370,300,000 | 1,370,300,000 | 1.7 |
| | 第132回 | 1,778,000,000 | 1,778,000,000 | 1.7 |
| | 第133回 | 2,339,000,000 | 2,339,000,000 | 1.8 |
| | 第134回 | 2,059,100,000 | 2,059,100,000 | 1.8 |
| | 第135回 | 1,259,600,000 | 1,259,600,000 | 1.7 |
| | 第136回 | 1,307,400,000 | 1,307,277,000 | 1.6 |
| | 第137回 | 1,442,400,000 | 1,442,400,000 | 1.7 |
| | 第138回 | 1,584,500,000 | 1,584,500,000 | 1.5 |
| | 第139回 | 1,705,800,000 | 1,705,800,000 | 1.6 |
| | 第140回 | 3,986,000,000 | 3,986,000,000 | 1.7 |
| 第141回 | 2,829,800,000 | 2,829,800,000 | 1.7 | |
| 第142回 | 1,723,500,000 | 1,723,500,000 | 1.8 | |
| 第143回 | 2,772,400,000 | 2,772,400,000 | 1.6 | |
| 第144回 | 1,789,500,000 | 1,789,500,000 | 1.5 | |
| 第145回 | 4,285,000,000 | 4,285,000,000 | 1.7 | |
| 第146回 | 4,140,700,000 | 4,140,700,000 | 1.7 | |

名 称 別 要 項

特別会計国債（5）

| 償 還 期 限 | 利 子 支 払 期 | 4 条 | 特 例 | 出 納 | 借 換 | 前 倒 | 財 投 | 年 金 | 復 興 |
|-----------|------------|-----|-----|-----|-----|-----|-----|-----|-----|
| 年 月 日 | 月 日・月 日 | | | | | | | | |
| R11. 6.20 | 6.20・12.20 | ○ | ○ | | ○ | ○ | ○ | | |
| R11. 6.20 | 6.20・12.20 | ○ | ○ | | ○ | ○ | ○ | | |
| R11. 9.20 | 9.20・3.20 | | ○ | | ○ | ○ | ○ | | |
| R11.12.20 | 6.20・12.20 | ○ | ○ | | ○ | ○ | ○ | | |
| R11.12.20 | 6.20・12.20 | ○ | | | ○ | ○ | | | |
| R12. 3.20 | 9.20・3.20 | ○ | ○ | | ○ | ○ | | | |
| R12. 3.20 | 9.20・3.20 | ○ | ○ | | ○ | ○ | ○ | | |
| R12. 6.20 | 6.20・12.20 | | ○ | | ○ | ○ | ○ | | |
| R12. 6.20 | 6.20・12.20 | | ○ | | ○ | ○ | ○ | | |
| R12. 6.20 | 6.20・12.20 | | ○ | | ○ | ○ | ○ | | |
| R12. 9.20 | 9.20・3.20 | ○ | ○ | | ○ | ○ | ○ | | |
| R12. 9.20 | 9.20・3.20 | | ○ | | ○ | ○ | ○ | | |
| R12.12.20 | 6.20・12.20 | ○ | | | ○ | ○ | ○ | | |
| R12.12.20 | 6.20・12.20 | ○ | ○ | | ○ | ○ | ○ | | |
| R13. 3.20 | 9.20・3.20 | | ○ | | ○ | ○ | ○ | | |
| R13. 3.20 | 9.20・3.20 | ○ | ○ | | ○ | ○ | ○ | | |
| R13. 3.20 | 9.20・3.20 | ○ | ○ | | ○ | ○ | ○ | | |
| R13. 6.20 | 6.20・12.20 | ○ | | | ○ | ○ | | | |
| R13. 6.20 | 6.20・12.20 | | | | ○ | ○ | | | |
| R13. 9.20 | 9.20・3.20 | | ○ | | ○ | ○ | ○ | | |
| R13. 9.20 | 9.20・3.20 | ○ | ○ | | ○ | ○ | ○ | | |
| R13.12.20 | 6.20・12.20 | ○ | ○ | | ○ | ○ | ○ | | |
| R13.12.20 | 6.20・12.20 | ○ | ○ | | ○ | ○ | ○ | | |
| R14. 3.20 | 9.20・3.20 | ○ | ○ | | ○ | ○ | ○ | | |
| R14. 3.20 | 9.20・3.20 | ○ | | | ○ | ○ | ○ | | |
| R14. 3.20 | 9.20・3.20 | ○ | ○ | | ○ | ○ | ○ | | |
| R14. 6.20 | 6.20・12.20 | ○ | ○ | | ○ | ○ | | | |
| R14. 6.20 | 6.20・12.20 | ○ | | | ○ | ○ | | | |
| R14. 6.20 | 6.20・12.20 | ○ | | | ○ | ○ | | | |
| R14. 9.20 | 9.20・3.20 | ○ | | | ○ | ○ | ○ | | |
| R14.12.20 | 6.20・12.20 | | ○ | | ○ | ○ | | | |
| R14.12.20 | 6.20・12.20 | | ○ | | ○ | ○ | | | |
| R15. 3.20 | 9.20・3.20 | ○ | ○ | | ○ | ○ | | | |
| R15. 3.20 | 9.20・3.20 | ○ | | ○ | ○ | ○ | | | |
| R15. 6.20 | 6.20・12.20 | ○ | ○ | | ○ | ○ | ○ | | |
| R15. 9.20 | 9.20・3.20 | ○ | ○ | | ○ | ○ | ○ | | |

34. 現 存 国 債 の 普通国債及び財政投融资

| 名 称 | 回 記 号 | 発 行 額 | 令和2年度末現在額 | 利 率 |
|----------------|---------------|-----------------|-----------------|-----|
| | | 千円 | 千円 | 年 % |
| 利付国庫債券(20年) | 第147回 | 4,469,200,000 | 4,469,200,000 | 1.6 |
| | 第148回 | 3,974,400,000 | 3,974,400,000 | 1.5 |
| | 第149回 | 4,303,400,000 | 4,303,400,000 | 1.5 |
| | 第150回 | 4,648,900,000 | 4,648,900,000 | 1.4 |
| | 第151回 | 4,543,900,000 | 4,543,900,000 | 1.2 |
| | 第152回 | 4,281,600,000 | 4,281,600,000 | 1.2 |
| | 第153回 | 4,347,200,000 | 4,347,200,000 | 1.3 |
| | 第154回 | 4,015,700,000 | 4,015,700,000 | 1.2 |
| | 第155回 | 4,426,300,000 | 4,426,300,000 | 1.0 |
| | 第156回 | 3,724,700,000 | 3,724,682,000 | 0.4 |
| | 第157回 | 3,839,900,000 | 3,839,900,000 | 0.2 |
| | 第158回 | 3,924,400,000 | 3,924,400,000 | 0.5 |
| | 第159回 | 3,743,800,000 | 3,743,800,000 | 0.6 |
| | 第160回 | 3,311,900,000 | 3,311,900,000 | 0.7 |
| | 第161回 | 3,508,200,000 | 3,508,200,000 | 0.6 |
| | 第162回 | 3,351,300,000 | 3,351,300,000 | 0.6 |
| | 第163回 | 3,375,000,000 | 3,375,000,000 | 0.6 |
| | 第164回 | 4,233,300,000 | 4,233,300,000 | 0.5 |
| | 第165回 | 3,366,400,000 | 3,366,400,000 | 0.5 |
| | 第166回 | 3,207,600,000 | 3,207,600,000 | 0.7 |
| | 第167回 | 3,506,900,000 | 3,506,900,000 | 0.5 |
| | 第168回 | 3,016,600,000 | 3,016,600,000 | 0.4 |
| | 第169回 | 3,277,400,000 | 3,277,400,000 | 0.3 |
| | 第170回 | 2,967,400,000 | 2,967,400,000 | 0.3 |
| | 第171回 | 3,071,800,000 | 3,071,800,000 | 0.3 |
| 第172回 | 2,953,700,000 | 2,953,700,000 | 0.4 | |
| 第173回 | 3,919,500,000 | 3,919,500,000 | 0.4 | |
| 第174回 | 3,784,000,000 | 3,784,000,000 | 0.4 | |
| 第175回 | 3,782,600,000 | 3,782,600,000 | 0.5 | |
| 利付国庫債券(20年) 計 | | 270,895,900,000 | 270,828,242,000 | |
| 利付国庫債券(変動・15年) | 第40回 | 1,099,300,000 | 963,200,000 | 1.6 |
| | 第41回 | 1,151,200,000 | 947,300,000 | 1.5 |
| | 第42回 | 1,188,200,000 | 987,000,000 | 1.2 |
| | 第43回 | 1,175,500,000 | 819,000,000 | 1.3 |
| | 第44回 | 999,100,000 | 569,600,000 | 1.3 |
| | 第45回 | 1,016,500,000 | 635,000,000 | 1.2 |

名 称 別 要 項

特別会計国債（6）

| 償 還 期 限 | 利 子 支 払 期 | 4 条 | 特 例 | 出 納 | 借 換 | 前 倒 | 財 投 | 年 金 | 復 興 |
|-------------|--------------|-----|-----|-----|-----|-----|-----|-----|-----|
| 年 月 日 | 月 日・月 日 | | | | | | | | |
| R15. 12. 20 | 6. 20・12. 20 | ○ | ○ | | ○ | ○ | ○ | | |
| R16. 3. 20 | 9. 20・3. 20 | ○ | ○ | | ○ | ○ | ○ | | |
| R16. 6. 20 | 6. 20・12. 20 | ○ | ○ | | ○ | ○ | ○ | | |
| R16. 9. 20 | 9. 20・3. 20 | ○ | ○ | | ○ | ○ | ○ | | |
| R16. 12. 20 | 6. 20・12. 20 | ○ | ○ | | ○ | ○ | ○ | | |
| R17. 3. 20 | 9. 20・3. 20 | ○ | ○ | | ○ | ○ | | | |
| R17. 6. 20 | 6. 20・12. 20 | ○ | ○ | | ○ | ○ | ○ | | |
| R17. 9. 20 | 9. 20・3. 20 | ○ | ○ | | ○ | ○ | | | |
| R17. 12. 20 | 6. 20・12. 20 | ○ | ○ | | ○ | ○ | ○ | | |
| R18. 3. 20 | 9. 20・3. 20 | ○ | ○ | | ○ | ○ | | | |
| R18. 6. 20 | 6. 20・12. 20 | ○ | ○ | | ○ | ○ | ○ | | |
| R18. 9. 20 | 9. 20・3. 20 | ○ | | | ○ | ○ | ○ | | |
| R18. 12. 20 | 6. 20・12. 20 | ○ | ○ | | ○ | ○ | | | |
| R19. 3. 20 | 9. 20・3. 20 | ○ | ○ | | ○ | ○ | ○ | | |
| R19. 6. 20 | 6. 20・12. 20 | ○ | ○ | | ○ | ○ | | | |
| R19. 9. 20 | 9. 20・3. 20 | ○ | ○ | | ○ | ○ | | | |
| R19. 12. 20 | 6. 20・12. 20 | ○ | ○ | | ○ | ○ | ○ | | |
| R20. 3. 20 | 9. 20・3. 20 | ○ | ○ | | ○ | ○ | ○ | | |
| R20. 6. 20 | 6. 20・12. 20 | ○ | ○ | | ○ | ○ | | | |
| R20. 9. 20 | 9. 20・3. 20 | ○ | ○ | | ○ | ○ | | | |
| R20. 12. 20 | 6. 20・12. 20 | ○ | ○ | | ○ | ○ | | | |
| R21. 3. 20 | 9. 20・3. 20 | ○ | ○ | | ○ | | | | |
| R21. 6. 20 | 6. 20・12. 20 | ○ | ○ | | ○ | ○ | | | |
| R21. 9. 20 | 9. 20・3. 20 | ○ | | | ○ | ○ | | | |
| R21. 12. 20 | 6. 20・12. 20 | ○ | ○ | | ○ | ○ | ○ | | |
| R22. 3. 20 | 9. 20・3. 20 | ○ | ○ | ○ | ○ | ○ | ○ | | |
| R22. 6. 20 | 6. 20・12. 20 | ○ | ○ | | ○ | ○ | ○ | | |
| R22. 9. 20 | 9. 20・3. 20 | ○ | ○ | | ○ | | ○ | | |
| R22. 12. 20 | 6. 20・12. 20 | ○ | ○ | | ○ | ○ | ○ | | |
| | | | | | | | | | |
| R 3. 5. 20 | 5. 20・11. 20 | ○ | ○ | | ○ | | ○ | | |
| R 3. 7. 20 | 7. 20・1. 20 | ○ | ○ | | ○ | | ○ | | |
| R 3. 9. 20 | 9. 20・3. 20 | ○ | ○ | | ○ | | | | |
| R 3. 11. 20 | 5. 20・11. 20 | ○ | ○ | | ○ | ○ | ○ | | |
| R 4. 2. 20 | 8. 20・2. 20 | ○ | ○ | | ○ | ○ | ○ | | |
| R 4. 5. 20 | 5. 20・11. 20 | | | | ○ | | | | |

34. 現 存 国 債 の 普通国債及び財政投融资

| 名 称 | 回 記 号 | 発 行 額 | 令和2年度末現在額 | 利 率 |
|------------------|---------------|-------------------|-------------------|------------|
| 利付国庫債券(変動・15年) | 第46回 | 千円 999,900,000 | 千円 775,400,000 | 年 % 1.4 |
| | 第47回 | 1,534,100,000 | 1,050,600,000 | 1.2 |
| | 第48回 | 638,500,000 | 376,800,000 | 1.5 |
| 利付国庫債券(変動・15年) 計 | | 9,802,300,000 | 7,123,900,000 | |
| 利付国庫債券(10年) | 第315回 | 5,198,887,000 | 5,198,887,000 | 1.2 |
| | 第316回 | 2,832,918,400 | 2,832,918,400 | 1.1 |
| | 第317回 | 2,512,087,950 | 2,512,087,950 | 1.1 |
| | 第318回 | 5,209,350,400 | 5,209,350,400 | 1.0 |
| | 第319回 | 3,166,334,550 | 3,166,334,550 | 1.1 |
| | 第320回 | 5,372,153,450 | 5,372,153,450 | 1.0 |
| | 第321回 | 5,495,742,350 | 5,495,742,350 | 1.0 |
| | 第322回 | 2,801,211,950 | 2,801,211,950 | 0.9 |
| | 第323回 | 2,932,921,100 | 2,932,921,100 | 0.9 |
| | 第324回 | 5,335,543,750 | 5,335,543,750 | 0.8 |
| | 第325回 | 8,110,367,350 | 8,110,367,350 | 0.8 |
| | 第326回 | 2,874,943,850 | 2,874,943,850 | 0.7 |
| | 第327回 | 5,672,965,950 | 5,672,965,950 | 0.8 |
| | 第328回 | 8,820,431,950 | 8,820,431,950 | 0.6 |
| | 第329回 | 9,009,366,900 | 9,009,366,900 | 0.8 |
| | 第330回 | 6,272,917,450 | 6,272,917,450 | 0.8 |
| | 第331回 | 2,870,058,850 | 2,870,058,850 | 0.6 |
| | 第332回 | 9,348,562,600 | 9,348,562,600 | 0.6 |
| | 第333回 | 8,245,196,750 | 8,245,196,750 | 0.6 |
| | 第334回 | 8,517,614,400 | 8,517,614,400 | 0.6 |
| | 第335回 | 8,346,050,700 | 8,346,050,700 | 0.5 |
| | 第336回 | 3,051,153,400 | 3,051,153,400 | 0.5 |
| | 第337回 | 5,274,543,950 | 5,274,543,950 | 0.3 |
| | 第338回 | 8,123,602,550 | 8,123,602,550 | 0.4 |
| | 第339回 | 8,734,155,000 | 8,734,155,000 | 0.4 |
| | 第340回 | 8,610,197,900 | 8,610,197,900 | 0.4 |
| 第341回 | 8,410,814,850 | 8,410,814,850 | 0.3 | |
| 第342回 | 8,397,950,000 | 8,397,950,000 | 0.1 | |
| 第343回 | 8,295,129,000 | 8,295,129,000 | 0.1 | |
| 第344回 | 8,271,809,000 | 8,271,809,000 | 0.1 | |
| 第345回 | 8,602,123,450 | 8,602,123,450 | 0.1 | |
| 第346回 | 8,211,846,700 | 8,211,846,700 | 0.1 | |

名 称 別 要 項

特別会計国債（7）

| 償 還 期 限 | 利 子 支 払 期 | 4 条 | 特 例 | 出 納 | 借 換 | 前 倒 | 財 投 | 年 金 | 復 興 |
|-----------|------------|-----|-----|-----|-----|-----|-----|-----|-----|
| 年 月 日 | 月 日・月 日 | | | | | | | | |
| R 4. 8.20 | 8.20・2.20 | ○ | ○ | | ○ | | | | |
| R 4.11.20 | 5.20・11.20 | ○ | ○ | | ○ | ○ | | | |
| R 5. 5.20 | 5.20・11.20 | | ○ | | ○ | | | | |
| | | | | | | | | | |
| R 3. 6.20 | 6.20・12.20 | ○ | | | ○ | ○ | ○ | | |
| R 3. 6.20 | 6.20・12.20 | ○ | | | ○ | ○ | ○ | | |
| R 3. 9.20 | 9.20・3.20 | ○ | ○ | | ○ | ○ | ○ | | |
| R 3. 9.20 | 9.20・3.20 | | ○ | | ○ | ○ | ○ | | |
| R 3.12.20 | 6.20・12.20 | ○ | ○ | | ○ | ○ | ○ | | |
| R 3.12.20 | 6.20・12.20 | ○ | ○ | | ○ | ○ | ○ | | |
| R 4. 3.20 | 9.20・3.20 | ○ | ○ | | ○ | ○ | ○ | | |
| R 4. 3.20 | 9.20・3.20 | ○ | | | ○ | ○ | ○ | | |
| R 4. 6.20 | 6.20・12.20 | ○ | ○ | | ○ | ○ | ○ | | |
| R 4. 6.20 | 6.20・12.20 | ○ | | | ○ | ○ | ○ | | |
| R 4. 9.20 | 9.20・3.20 | ○ | | | ○ | ○ | ○ | | |
| R 4.12.20 | 6.20・12.20 | | ○ | | ○ | ○ | | | |
| R 4.12.20 | 6.20・12.20 | | ○ | | ○ | ○ | | | |
| R 5. 3.20 | 9.20・3.20 | ○ | ○ | ○ | ○ | ○ | | ○ | |
| R 5. 6.20 | 6.20・12.20 | ○ | ○ | | ○ | ○ | ○ | | |
| R 5. 9.20 | 9.20・3.20 | ○ | ○ | | ○ | ○ | ○ | | |
| R 5. 9.20 | 9.20・3.20 | ○ | ○ | | ○ | ○ | ○ | | |
| R 5.12.20 | 6.20・12.20 | ○ | ○ | | ○ | ○ | ○ | ○ | |
| R 6. 3.20 | 9.20・3.20 | ○ | ○ | | ○ | ○ | ○ | ○ | |
| R 6. 6.20 | 6.20・12.20 | ○ | ○ | | ○ | ○ | ○ | | |
| R 6. 9.20 | 9.20・3.20 | ○ | ○ | | ○ | ○ | ○ | | |
| R 6.12.20 | 6.20・12.20 | ○ | ○ | | ○ | ○ | ○ | | |
| R 6.12.20 | 6.20・12.20 | ○ | ○ | | ○ | ○ | ○ | | |
| R 7. 3.20 | 9.20・3.20 | ○ | ○ | | ○ | ○ | ○ | | |
| R 7. 6.20 | 6.20・12.20 | ○ | ○ | | ○ | ○ | ○ | | |
| R 7. 9.20 | 9.20・3.20 | ○ | ○ | | ○ | ○ | | | |
| R 7.12.20 | 6.20・12.20 | ○ | ○ | | ○ | ○ | ○ | | |
| R 8. 3.20 | 9.20・3.20 | ○ | ○ | | ○ | ○ | ○ | | |
| R 8. 6.20 | 6.20・12.20 | ○ | ○ | ○ | ○ | ○ | ○ | | |
| R 8. 9.20 | 9.20・3.20 | ○ | ○ | | ○ | ○ | ○ | | |
| R 8.12.20 | 6.20・12.20 | ○ | ○ | | ○ | ○ | ○ | | |
| R 9. 3.20 | 9.20・3.20 | ○ | ○ | | ○ | ○ | ○ | | |

34. 現 存 国 債 の 普通国債及び財政投融资

| 名 称 | 回 記 号 | 発 行 額 | 令和2年度末現在額 | 利 率 |
|-------------------|---------------|---------------------|---------------------|-----------------|
| 利付国庫債券(10年) | 第347回 | 千円 7,874,927,750 | 千円 7,874,927,750 | 年 % 0.1 |
| | 第348回 | 7,324,494,400 | 7,324,494,400 | 0.1 |
| | 第349回 | 7,645,645,300 | 7,645,645,300 | 0.1 |
| | 第350回 | 10,089,799,100 | 10,089,799,100 | 0.1 |
| | 第351回 | 7,717,261,100 | 7,717,261,100 | 0.1 |
| | 第352回 | 7,517,677,400 | 7,517,677,400 | 0.1 |
| | 第353回 | 7,078,412,000 | 7,078,412,000 | 0.1 |
| | 第354回 | 6,657,068,000 | 6,657,068,000 | 0.1 |
| | 第355回 | 6,635,755,000 | 6,635,755,000 | 0.1 |
| | 第356回 | 6,548,562,000 | 6,548,562,000 | 0.1 |
| | 第357回 | 6,766,910,000 | 6,766,910,000 | 0.1 |
| | 第358回 | 6,736,254,000 | 6,736,254,000 | 0.1 |
| | 第359回 | 8,252,941,000 | 8,252,941,000 | 0.1 |
| | 第360回 | 8,480,261,000 | 8,480,261,000 | 0.1 |
| | 第361回 | 8,283,480,000 | 8,283,480,000 | 0.1 |
| | 利付国庫債券(10年) 計 | | 316,538,401,500 | 316,538,401,500 |
| 個人向け利付国庫債券(変動10年) | 第34回 | 12,567,960 | 4,654,730 | 0.51 |
| | 第35回 | 231,944,300 | 83,446,190 | 0.77 |
| | 第36回 | 227,613,140 | 110,421,980 | 0.72 |
| | 第37回 | 405,085,800 | 143,956,780 | 0.72 |
| | 第38回 | 167,965,650 | 75,909,500 | 0.64 |
| | 第39回 | 379,794,480 | 123,989,710 | 0.57 |
| | 第40回 | 209,024,140 | 99,059,440 | 0.53 |
| | 第41回 | 262,745,630 | 103,645,440 | 0.48 |
| | 第42回 | 207,114,850 | 90,935,310 | 0.42 |
| | 第43回 | 296,633,940 | 111,684,840 | 0.57 |
| | 第44回 | 666,050,090 | 215,002,920 | 0.51 |
| | 第45回 | 625,346,890 | 215,521,590 | 0.43 |
| | 第46回 | 235,454,230 | 88,478,440 | 0.48 |
| | 第47回 | 166,223,530 | 51,623,710 | 0.40 |
| 第48回 | 265,734,610 | 96,351,930 | 0.40 | |
| 第49回 | 210,041,430 | 83,061,300 | 0.42 | |
| 第50回 | 96,302,820 | 39,859,630 | 0.40 | |
| 第51回 | 256,201,700 | 90,154,480 | 0.40 | |
| 第52回 | 169,328,950 | 74,578,160 | 0.37 | |
| 第53回 | 124,962,450 | 51,121,550 | 0.34 | |

名 称 別 要 項

特別会計国債（8）

| 償 還 期 限 | 利 子 支 払 期 | 4 条 | 特 例 | 出 納 | 借 換 | 前 倒 | 財 投 | 年 金 | 復 興 |
|-----------|------------|-----|-----|-----|-----|-----|-----|-----|-----|
| 年 月 日 | 月 日・月 日 | | | | | | | | |
| R 9. 6.20 | 6.20・12.20 | ○ | ○ | ○ | ○ | ○ | ○ | | |
| R 9. 9.20 | 9.20・3.20 | ○ | ○ | | ○ | ○ | ○ | | |
| R 9.12.20 | 6.20・12.20 | ○ | ○ | | ○ | ○ | ○ | | |
| R10. 3.20 | 9.20・3.20 | ○ | ○ | ○ | ○ | ○ | ○ | | |
| R10. 6.20 | 6.20・12.20 | ○ | ○ | | ○ | ○ | ○ | | |
| R10. 9.20 | 9.20・3.20 | ○ | ○ | | ○ | ○ | ○ | | |
| R10.12.20 | 6.20・12.20 | ○ | ○ | | ○ | ○ | ○ | | |
| R11. 3.20 | 9.20・3.20 | ○ | ○ | | ○ | ○ | | | |
| R11. 6.20 | 6.20・12.20 | ○ | ○ | | ○ | ○ | ○ | | |
| R11. 9.20 | 9.20・3.20 | ○ | ○ | | ○ | ○ | ○ | | |
| R11.12.20 | 6.20・12.20 | ○ | ○ | | ○ | ○ | ○ | | |
| R12. 3.20 | 9.20・3.20 | ○ | ○ | | ○ | ○ | ○ | | |
| R12. 6.20 | 6.20・12.20 | ○ | ○ | | ○ | | ○ | | |
| R12. 9.20 | 9.20・3.20 | ○ | ○ | | ○ | | ○ | | |
| R12.12.20 | 6.20・12.20 | ○ | ○ | | ○ | ○ | | | |
| | | | | | | | | | |
| R 3. 4.15 | 4.15・10.15 | | | | ○ | | | | |
| R 3. 7.15 | 7.15・1.15 | | | | ○ | | | | |
| R 3.10.15 | 4.15・10.15 | | | | ○ | | | | |
| R 4. 1.15 | 7.15・1.15 | | | | | | | | ○ |
| R 4. 4.15 | 4.15・10.15 | | | ○ | | | | | |
| R 4. 7.15 | 7.15・1.15 | | | | | | | | ○ |
| R 4.10.15 | 4.15・10.15 | | | | | | | | ○ |
| R 5. 1.15 | 7.15・1.15 | | | | | | | | ○ |
| R 5. 4.15 | 4.15・10.15 | | | ○ | | | | | |
| R 5. 7.15 | 7.15・1.15 | | | | ○ | | | | |
| R 5.10.15 | 4.15・10.15 | | | | ○ | | | | |
| R 6. 1.15 | 7.15・1.15 | | | | ○ | | | | |
| R 6. 2.15 | 8.15・2.15 | | | | ○ | | | | |
| R 6. 3.15 | 9.15・3.15 | | | | ○ | | | | |
| R 6. 4.15 | 4.15・10.15 | | | | ○ | | | | |
| R 6. 5.15 | 5.15・11.15 | | | | ○ | | | | |
| R 6. 6.15 | 6.15・12.15 | | | | ○ | | | | |
| R 6. 7.15 | 7.15・1.15 | | | | ○ | | | | |
| R 6. 8.15 | 8.15・2.15 | | | | ○ | | | | |
| R 6. 9.15 | 9.15・3.15 | | | | ○ | | | | |

34. 現 存 国 債 の 普通国債及び財政投融资

| 名 称 | 回 記 号 | 発 行 額 | 令和2年度末現在額 | 利 率 |
|-------------------|-------------|-------------------|------------------|-------------|
| 個人向け利付国庫債券(変動10年) | 第54回 | 千円 163,321,700 | 千円 55,863,930 | 年 % 0.34 |
| | 第55回 | 142,776,950 | 59,379,930 | 0.34 |
| | 第56回 | 63,433,390 | 23,511,500 | 0.29 |
| | 第57回 | 139,068,440 | 50,439,890 | 0.31 |
| | 第58回 | 92,377,180 | 35,364,980 | 0.20 |
| | 第59回 | 90,807,660 | 26,200,940 | 0.20 |
| | 第60回 | 135,537,910 | 41,441,980 | 0.26 |
| | 第61回 | 127,849,690 | 54,107,130 | 0.24 |
| | 第62回 | 114,935,190 | 29,045,580 | 0.28 |
| | 第63回 | 159,347,890 | 55,055,210 | 0.30 |
| | 第64回 | 175,279,540 | 66,452,440 | 0.34 |
| | 第65回 | 132,606,630 | 42,483,310 | 0.26 |
| | 第66回 | 130,999,050 | 37,817,040 | 0.28 |
| | 第67回 | 147,563,150 | 44,149,900 | 0.22 |
| | 第68回 | 54,742,340 | 21,375,900 | 0.21 |
| | 第69回 | 189,045,770 | 57,980,140 | 0.21 |
| | 第70回 | 148,969,990 | 37,281,720 | 0.17 |
| | 第71回 | 165,903,520 | 37,083,070 | 0.05 |
| | 第72回 | 246,695,050 | 66,359,900 | 0.05 |
| | 第73回 | 159,589,550 | 50,982,080 | 0.05 |
| | 第74回 | 123,454,070 | 25,761,150 | 0.05 |
| | 第75回 | 165,262,410 | 38,607,170 | 0.05 |
| | 第76回 | 187,457,720 | 42,884,270 | 0.05 |
| | 第77回 | 82,619,170 | 22,673,250 | 0.05 |
| | 第78回 | 205,760,710 | 86,445,810 | 0.05 |
| | 第79回 | 84,258,480 | 26,738,850 | 0.05 |
| | 第80回 | 105,263,530 | 22,525,360 | 0.05 |
| | 第81回 | 382,820,750 | 98,472,000 | 0.05 |
| | 第82回 | 350,389,680 | 99,585,940 | 0.05 |
| | 第83回 | 677,174,690 | 223,965,660 | 0.06 |
| | 第84回 | 137,050,510 | 38,275,610 | 0.05 |
| | 第85回 | 124,606,000 | 35,570,360 | 0.05 |
| | 第86回 | 184,032,540 | 39,694,840 | 0.05 |
| 第87回 | 242,826,570 | 59,289,500 | 0.05 | |
| 第88回 | 274,266,040 | 62,978,090 | 0.05 | |
| 第89回 | 159,403,290 | 35,660,920 | 0.05 | |

名 称 別 要 項

特別会計国債（9）

| 償 還 期 限 | 利 子 支 払 期 | 4 条 | 特 例 | 出 納 | 借 換 | 前 倒 | 財 投 | 年 金 | 復 興 |
|-----------|------------|-----|-----|-----|-----|-----|-----|-----|-----|
| 年 月 日 | 月 日・月 日 | | | | | | | | |
| R 6.10.15 | 4.15・10.15 | | | | ○ | | | | |
| R 6.11.15 | 5.15・11.15 | | | | ○ | | | | |
| R 6.12.15 | 6.15・12.15 | | | | ○ | | | | |
| R 7. 1.15 | 7.15・1.15 | | | | ○ | | | | |
| R 7. 2.15 | 8.15・2.15 | | | | ○ | | | | |
| R 7. 3.15 | 9.15・3.15 | | | | ○ | | | | |
| R 7. 4.15 | 4.15・10.15 | | | | ○ | | | | |
| R 7. 5.15 | 5.15・11.15 | | | | ○ | | | | |
| R 7. 6.15 | 6.15・12.15 | | | | ○ | | | | |
| R 7. 7.15 | 7.15・1.15 | | | | ○ | | | | |
| R 7. 8.15 | 8.15・2.15 | | | | ○ | | | | |
| R 7. 9.15 | 9.15・3.15 | | | | ○ | | | | |
| R 7.10.15 | 4.15・10.15 | | | | ○ | | | | |
| R 7.11.15 | 5.15・11.15 | | | | ○ | | | | |
| R 7.12.15 | 6.15・12.15 | | | | ○ | | | | |
| R 8. 1.15 | 7.15・1.15 | | | | ○ | | | | |
| R 8. 2.15 | 8.15・2.15 | | | | ○ | | | | |
| R 8. 3.15 | 9.15・3.15 | | | | ○ | | | | |
| R 8. 4.15 | 4.15・10.15 | | | | ○ | | | | |
| R 8. 5.15 | 5.15・11.15 | | | | ○ | | | | |
| R 8. 6.15 | 6.15・12.15 | | | | ○ | | | | |
| R 8. 7.15 | 7.15・1.15 | | | | ○ | | | | |
| R 8. 8.15 | 8.15・2.15 | | | | ○ | | | | |
| R 8. 9.15 | 9.15・3.15 | | | | ○ | | | | |
| R 8.10.15 | 4.15・10.15 | | | | ○ | | | | |
| R 8.11.15 | 5.15・11.15 | | | | ○ | | | | |
| R 8.12.15 | 6.15・12.15 | | | | ○ | | | | |
| R 9. 1.15 | 7.15・1.15 | | | | ○ | | | | |
| R 9. 2.15 | 8.15・2.15 | | | | ○ | | | | |
| R 9. 3.15 | 9.15・3.15 | | | | ○ | | | | |
| R 9. 4.15 | 4.15・10.15 | | | | ○ | | | | |
| R 9. 5.15 | 5.15・11.15 | | | | ○ | | | | |
| R 9. 6.15 | 6.15・12.15 | | | | ○ | | | | |
| R 9. 7.15 | 7.15・1.15 | | | | ○ | | | | |
| R 9. 8.15 | 8.15・2.15 | | | | ○ | | | | |
| R 9. 9.15 | 9.15・3.15 | | | | ○ | | | | |

34. 現 存 国 債 の 普通国債及び財政投融资

| 名 称 | 回 記 号 | 発 行 額 | 令和2年度末現在額 | 利 率 |
|-------------------|-------------|-------------------|------------------|-------------|
| 個人向け利付国庫債券(変動10年) | 第90回 | 千円 290,327,770 | 千円 58,216,760 | 年 % 0.05 |
| | 第91回 | 218,655,070 | 53,062,480 | 0.05 |
| | 第92回 | 208,124,070 | 49,008,320 | 0.05 |
| | 第93回 | 281,932,730 | 69,179,530 | 0.05 |
| | 第94回 | 278,273,850 | 59,823,250 | 0.05 |
| | 第95回 | 284,501,400 | 63,439,220 | 0.06 |
| | 第96回 | 347,384,400 | 81,068,210 | 0.05 |
| | 第97回 | 312,361,050 | 74,289,210 | 0.05 |
| | 第98回 | 297,150,480 | 87,688,550 | 0.05 |
| | 第99回 | 356,314,750 | 103,592,310 | 0.05 |
| | 第100回 | 323,606,270 | 92,773,210 | 0.05 |
| | 第101回 | 313,435,500 | 110,788,770 | 0.09 |
| | 第102回 | 335,147,580 | 94,549,340 | 0.07 |
| | 第103回 | 351,652,220 | 109,345,380 | 0.09 |
| | 第104回 | 258,951,070 | 84,716,380 | 0.09 |
| | 第105回 | 310,694,350 | 89,386,040 | 0.05 |
| | 第106回 | 308,513,220 | 95,256,830 | 0.05 |
| | 第107回 | 520,472,120 | 184,712,670 | 0.05 |
| | 第108回 | 368,955,840 | 166,616,220 | 0.05 |
| | 第109回 | 282,123,570 | 126,969,030 | 0.05 |
| | 第110回 | 309,494,480 | 144,495,060 | 0.05 |
| | 第111回 | 356,562,250 | 169,176,140 | 0.05 |
| | 第112回 | 372,180,750 | 175,539,260 | 0.05 |
| | 第113回 | 335,427,260 | 165,332,260 | 0.05 |
| | 第114回 | 374,847,800 | 187,318,950 | 0.05 |
| 第115回 | 257,448,010 | 133,542,130 | 0.05 | |
| 第116回 | 435,193,460 | 224,780,850 | 0.05 | |
| 第117回 | 502,340,230 | 313,860,360 | 0.05 | |
| 第118回 | 354,057,020 | 258,002,990 | 0.05 | |
| 第119回 | 372,863,710 | 371,440,200 | 0.05 | |
| 第120回 | 541,560,030 | 540,956,590 | 0.05 | |
| 第121回 | 22,293,640 | 22,244,620 | 0.05 | |
| 第122回 | 28,478,800 | 28,407,880 | 0.05 | |
| 第123回 | 37,249,770 | 37,180,330 | 0.05 | |
| 第124回 | 48,200,980 | 48,148,160 | 0.05 | |
| 第125回 | 59,789,460 | 59,738,160 | 0.05 | |

名 称 別 要 項

特別会計国債 (10)

| 償 還 期 限 | 利 子 支 払 期 | 4 条 | 特 例 | 出 納 | 借 換 | 前 倒 | 財 投 | 年 金 | 復 興 |
|-----------|------------|-----|-----|-----|-----|-----|-----|-----|-----|
| 年 月 日 | 月 日・月 日 | | | | | | | | |
| R 9.10.15 | 4.15・10.15 | | | | ○ | | | | |
| R 9.11.15 | 5.15・11.15 | | | | ○ | | | | |
| R 9.12.15 | 6.15・12.15 | | | | ○ | | | | |
| R10. 1.15 | 7.15・1.15 | | | | ○ | | | | |
| R10. 2.15 | 8.15・2.15 | | | | ○ | | | | |
| R10. 3.15 | 9.15・3.15 | | | | ○ | | | | |
| R10. 4.15 | 4.15・10.15 | | | | ○ | | | | |
| R10. 5.15 | 5.15・11.15 | | | | ○ | | | | |
| R10. 6.15 | 6.15・12.15 | | | | ○ | | | | |
| R10. 7.15 | 7.15・1.15 | | | | ○ | | | | |
| R10. 8.15 | 8.15・2.15 | | | | ○ | | | | |
| R10. 9.15 | 9.15・3.15 | | | | ○ | | | | |
| R10.10.15 | 4.15・10.15 | | | | ○ | | | | |
| R10.11.15 | 5.15・11.15 | | | | ○ | | | | |
| R10.12.15 | 6.15・12.15 | | | | ○ | | | | |
| R11. 1.15 | 7.15・1.15 | | | | ○ | | | | |
| R11. 2.15 | 8.15・2.15 | | | | ○ | | | | |
| R11. 3.15 | 9.15・3.15 | | | | ○ | | | | |
| R11. 4.15 | 4.15・10.15 | | | | ○ | | | | |
| R11. 5.15 | 5.15・11.15 | | | | ○ | | | | |
| R11. 6.15 | 6.15・12.15 | | | | ○ | | | | |
| R11. 7.15 | 7.15・1.15 | | | | ○ | | | | |
| R11. 8.15 | 8.15・2.15 | | | | ○ | | | | |
| R11. 9.15 | 9.15・3.15 | | | | ○ | | | | |
| R11.10.15 | 4.15・10.15 | | | | ○ | | | | |
| R11.11.15 | 5.15・11.15 | | | | ○ | | | | |
| R11.12.15 | 6.15・12.15 | | | | ○ | | | | |
| R12. 1.15 | 7.15・1.15 | | | | ○ | | | | |
| R12. 2.15 | 8.15・2.15 | | | | ○ | | | | |
| R12. 3.15 | 9.15・3.15 | | | | ○ | | | | |
| R12. 4.15 | 4.15・10.15 | | | | ○ | | | | |
| R12. 5.15 | 5.15・11.15 | | | | ○ | | | | |
| R12. 6.15 | 6.15・12.15 | | | | ○ | | | | |
| R12. 7.15 | 7.15・1.15 | | | | ○ | | | | |
| R12. 8.15 | 8.15・2.15 | | | | ○ | | | | |
| R12. 9.15 | 9.15・3.15 | | | | ○ | | | | |

34. 現 存 国 債 の 普通国債及び財政投融资

| 名 称 | 回 記 号 | 発 行 額 | 令和2年度末現在額 | 利 率 |
|---------------------|-------|-------------------|-------------------|-------------|
| 個人向け利付国庫債券(変動10年) | 第126回 | 千円 256,502,110 | 千円 256,265,210 | 年 % 0.05 |
| | 第127回 | 294,376,930 | 293,708,140 | 0.05 |
| | 第128回 | 206,687,900 | 206,572,100 | 0.05 |
| | 第129回 | 217,965,060 | 217,582,340 | 0.05 |
| | 第130回 | 181,796,260 | 181,732,150 | 0.05 |
| | 第131回 | 235,790,430 | 235,790,430 | 0.05 |
| | 第801回 | 72,641,400 | 43,528,390 | 0.05 |
| | 第802回 | 23,505,320 | 13,535,500 | 0.05 |
| | 第803回 | 13,493,620 | 8,261,290 | 0.05 |
| | 第804回 | 15,532,170 | 9,455,340 | 0.05 |
| 個人向け利付国庫債券(変動10年) 計 | | 23,658,489,500 | 10,006,039,520 | |
| 利付国庫債券(物価連動・10年) | 第17回 | 646,700,000 | 601,973,000 | 0.1 |
| | 第18回 | 821,700,000 | 771,145,800 | 0.1 |
| | 第19回 | 1,091,800,000 | 1,047,699,300 | 0.1 |
| | 第20回 | 2,139,400,000 | 1,960,053,700 | 0.1 |
| | 第21回 | 1,727,200,000 | 1,523,225,550 | 0.1 |
| | 第22回 | 1,760,400,000 | 1,529,187,890 | 0.1 |
| | 第23回 | 1,722,700,000 | 1,464,922,638 | 0.1 |
| | 第24回 | 1,670,100,000 | 1,493,065,280 | 0.1 |
| | 第25回 | 799,300,000 | 678,490,090 | 0.2 |
| 利付国庫債券(物価連動・10年) 計 | | 12,379,300,000 | 11,069,763,248 | |
| 利付国庫債券(5年) | 第128回 | 7,692,400,000 | 7,692,400,000 | 0.1 |
| | 第129回 | 7,607,300,000 | 7,607,300,000 | 0.1 |
| | 第130回 | 7,757,300,000 | 7,757,300,000 | 0.1 |
| | 第131回 | 7,349,600,000 | 7,349,600,000 | 0.1 |
| | 第132回 | 7,415,200,000 | 7,415,200,000 | 0.1 |
| | 第133回 | 7,439,300,000 | 7,439,300,000 | 0.1 |
| | 第134回 | 7,572,900,000 | 7,572,900,000 | 0.1 |
| | 第135回 | 8,434,400,000 | 8,434,400,000 | 0.1 |
| | 第136回 | 6,302,500,000 | 6,302,500,000 | 0.1 |
| | 第137回 | 6,493,100,000 | 6,493,100,000 | 0.1 |
| | 第138回 | 6,942,100,000 | 6,942,100,000 | 0.1 |
| | 第139回 | 6,461,800,000 | 6,461,800,000 | 0.1 |
| | 第140回 | 6,098,600,000 | 6,098,600,000 | 0.1 |
| | 第141回 | 6,295,300,000 | 6,295,300,000 | 0.1 |
| | 第142回 | 6,157,200,000 | 6,157,200,000 | 0.1 |

名 称 別 要 項

特別会計国債 (11)

| 償 還 期 限 | 利 子 支 払 期 | 4 条 | 特 例 | 出 納 | 借 換 | 前 倒 | 財 投 | 年 金 | 復 興 |
|-----------|------------|-----|-----|-----|-----|-----|-----|-----|-----|
| 年 月 日 | 月 日・月 日 | | | | | | | | |
| R12.10.15 | 4.15・10.15 | | | | ○ | | | | |
| R12.11.15 | 5.15・11.15 | | | | ○ | | | | |
| R12.12.15 | 6.15・12.15 | | | | ○ | | | | |
| R13.1.15 | 7.15・1.15 | | | | ○ | | | | |
| R13.2.15 | 8.15・2.15 | | | | ○ | | | | |
| R13.3.15 | 9.15・3.15 | | | | ○ | | | | |
| R4.4.15 | 4.15・10.15 | | | ○ | | | | | |
| R4.7.15 | 7.15・1.15 | | | | | | | | ○ |
| R4.10.15 | 4.15・10.15 | | | | | | | | ○ |
| R5.1.15 | 7.15・1.15 | | | | | | | | ○ |
| | | | | | | | | | |
| R5.9.10 | 9.10・3.10 | | | | ○ | ○ | | | |
| R6.3.10 | 9.10・3.10 | | | | ○ | | | | |
| R6.9.10 | 9.10・3.10 | | | | ○ | ○ | | | |
| R7.3.10 | 9.10・3.10 | | | | ○ | ○ | | | |
| R8.3.10 | 9.10・3.10 | | | | ○ | ○ | | | |
| R9.3.10 | 9.10・3.10 | | | | ○ | ○ | | | |
| R10.3.10 | 9.10・3.10 | | | | ○ | ○ | | | |
| R11.3.10 | 9.10・3.10 | | | | ○ | ○ | | | |
| R12.3.10 | 9.10・3.10 | | | | ○ | | | | |
| | | | | | | | | | |
| R3.6.20 | 6.20・12.20 | ○ | ○ | ○ | ○ | | ○ | | |
| R3.9.20 | 9.20・3.20 | ○ | ○ | | ○ | ○ | ○ | | |
| R3.12.20 | 6.20・12.20 | ○ | ○ | | ○ | ○ | ○ | | |
| R4.3.20 | 9.20・3.20 | ○ | ○ | | ○ | ○ | ○ | | |
| R4.6.20 | 6.20・12.20 | ○ | ○ | ○ | ○ | | ○ | | |
| R4.9.20 | 9.20・3.20 | ○ | ○ | | ○ | ○ | ○ | | |
| R4.12.20 | 6.20・12.20 | ○ | ○ | | ○ | ○ | ○ | | |
| R5.3.20 | 9.20・3.20 | ○ | ○ | | ○ | ○ | ○ | | |
| R5.6.20 | 6.20・12.20 | ○ | ○ | | ○ | ○ | ○ | | |
| R5.9.20 | 9.20・3.20 | ○ | ○ | | ○ | ○ | ○ | | |
| R5.12.20 | 6.20・12.20 | ○ | ○ | | ○ | ○ | | | |
| R6.3.20 | 9.20・3.20 | ○ | ○ | ○ | ○ | | | | |
| R6.6.20 | 6.20・12.20 | | ○ | | ○ | ○ | ○ | | |
| R6.9.20 | 9.20・3.20 | ○ | ○ | | ○ | ○ | ○ | | |
| R6.12.20 | 6.20・12.20 | ○ | ○ | | ○ | ○ | ○ | | |

34. 現 存 国 債 の 普通国債及び財政投融资

| 名 称 | 回 記 号 | 発 行 額 | 令和2年度末現在額 | 利 率 |
|------------------|------------|---------------------|---------------------|------------|
| 利付国庫債券(5年) | 第143回 | 千円 5,974,900,000 | 千円 5,974,900,000 | 年 % 0.1 |
| | 第144回 | 7,716,800,000 | 7,716,800,000 | 0.1 |
| | 第145回 | 7,989,700,000 | 7,989,700,000 | 0.1 |
| | 第146回 | 7,498,300,000 | 7,498,300,000 | 0.1 |
| 利付国庫債券(5年) 計 | | 135,198,700,000 | 135,198,700,000 | |
| 個人向け利付国庫債券(固定5年) | 第60回 | 111,745,390 | 44,340,330 | 0.05 |
| | 第61回 | 85,104,040 | 37,206,660 | 0.05 |
| | 第62回 | 55,508,500 | 19,812,970 | 0.05 |
| | 第63回 | 99,959,390 | 32,878,210 | 0.05 |
| | 第64回 | 93,852,290 | 34,141,590 | 0.05 |
| | 第65回 | 43,619,510 | 13,101,430 | 0.05 |
| | 第66回 | 94,869,500 | 38,345,360 | 0.05 |
| | 第67回 | 68,792,440 | 28,749,920 | 0.05 |
| | 第68回 | 38,359,730 | 12,758,420 | 0.05 |
| | 第69回 | 181,581,040 | 65,506,720 | 0.05 |
| | 第70回 | 169,996,510 | 63,614,850 | 0.05 |
| | 第71回 | 207,580,600 | 75,079,970 | 0.05 |
| | 第72回 | 19,936,940 | 14,208,640 | 0.05 |
| | 第73回 | 23,998,130 | 16,823,610 | 0.05 |
| | 第74回 | 10,957,310 | 8,165,170 | 0.05 |
| | 第75回 | 33,375,930 | 21,083,880 | 0.05 |
| | 第76回 | 32,510,580 | 21,440,330 | 0.05 |
| | 第77回 | 9,503,570 | 7,507,360 | 0.05 |
| | 第78回 | 17,538,280 | 12,681,250 | 0.05 |
| | 第79回 | 17,611,130 | 13,170,870 | 0.05 |
| | 第80回 | 12,854,640 | 9,318,230 | 0.05 |
| | 第81回 | 20,043,240 | 15,078,890 | 0.05 |
| | 第82回 | 15,802,910 | 11,780,910 | 0.05 |
| | 第83回 | 12,648,940 | 9,431,810 | 0.05 |
| | 第84回 | 14,322,400 | 10,754,730 | 0.05 |
| | 第85回 | 15,774,320 | 11,911,220 | 0.05 |
| | 第86回 | 17,592,620 | 13,633,740 | 0.05 |
| | 第87回 | 23,574,370 | 18,794,330 | 0.05 |
| | 第88回 | 20,328,600 | 17,034,760 | 0.05 |
| | 第89回 | 11,098,840 | 9,428,680 | 0.05 |
| 第90回 | 11,994,740 | 9,961,720 | 0.05 | |

名 称 別 要 項

特別会計国債 (12)

| 償 還 期 限 | 利 子 支 払 期 | 4 条 | 特 例 | 出 納 | 借 換 | 前 倒 | 財 投 | 年 金 | 復 興 |
|-----------|------------|-----|-----|-----|-----|-----|-----|-----|-----|
| 年 月 日 | 月 日・月 日 | | | | | | | | |
| R 7. 3.20 | 9.20・3.20 | ○ | ○ | ○ | ○ | | ○ | | |
| R 7. 6.20 | 6.20・12.20 | | ○ | | ○ | | ○ | | |
| R 7. 9.20 | 9.20・3.20 | ○ | ○ | | ○ | | ○ | | |
| R 7.12.20 | 6.20・12.20 | ○ | ○ | | ○ | ○ | | | |
| | | | | | | | | | |
| R 3. 4.15 | 4.15・10.15 | | | | ○ | | | | |
| R 3. 5.15 | 5.15・11.15 | | | | ○ | | | | |
| R 3. 6.15 | 6.15・12.15 | | | | ○ | | | | |
| R 3. 7.15 | 7.15・1.15 | | | | ○ | | | | |
| R 3. 8.15 | 8.15・2.15 | | | | ○ | | | | |
| R 3. 9.15 | 9.15・3.15 | | | | ○ | | | | |
| R 3.10.15 | 4.15・10.15 | | | | ○ | | | | |
| R 3.11.15 | 5.15・11.15 | | | | ○ | | | | |
| R 3.12.15 | 6.15・12.15 | | | | ○ | | | | |
| R 4. 1.15 | 7.15・1.15 | | | | ○ | | | | |
| R 4. 2.15 | 8.15・2.15 | | | | ○ | | | | |
| R 4. 3.15 | 9.15・3.15 | | | | ○ | | | | |
| R 4. 4.15 | 4.15・10.15 | | | | ○ | | | | |
| R 4. 5.15 | 5.15・11.15 | | | | ○ | | | | |
| R 4. 6.15 | 6.15・12.15 | | | | ○ | | | | |
| R 4. 7.15 | 7.15・1.15 | | | | ○ | | | | |
| R 4. 8.15 | 8.15・2.15 | | | | ○ | | | | |
| R 4. 9.15 | 9.15・3.15 | | | | ○ | | | | |
| R 4.10.15 | 4.15・10.15 | | | | ○ | | | | |
| R 4.11.15 | 5.15・11.15 | | | | ○ | | | | |
| R 4.12.15 | 6.15・12.15 | | | | ○ | | | | |
| R 5. 1.15 | 7.15・1.15 | | | | ○ | | | | |
| R 5. 2.15 | 8.15・2.15 | | | | ○ | | | | |
| R 5. 3.15 | 9.15・3.15 | | | | ○ | | | | |
| R 5. 4.15 | 4.15・10.15 | | | | ○ | | | | |
| R 5. 5.15 | 5.15・11.15 | | | | ○ | | | | |
| R 5. 6.15 | 6.15・12.15 | | | | ○ | | | | |
| R 5. 7.15 | 7.15・1.15 | | | | ○ | | | | |
| R 5. 8.15 | 8.15・2.15 | | | | ○ | | | | |
| R 5. 9.15 | 9.15・3.15 | | | | ○ | | | | |
| R 5.10.15 | 4.15・10.15 | | | | ○ | | | | |

34. 現 存 国 債 の 普通国債及び財政投融资

| 名 称 | 回 記 号 | 発 行 額 | 令和2年度末現在額 | 利 率 |
|--------------------|------------|------------------|------------------|-------------|
| 個人向け利付国庫債券(固定5年) | 第91回 | 千円 15,774,410 | 千円 13,804,520 | 年 % 0.05 |
| | 第92回 | 8,334,740 | 7,269,720 | 0.05 |
| | 第93回 | 14,274,630 | 12,248,580 | 0.05 |
| | 第94回 | 15,203,640 | 13,396,170 | 0.05 |
| | 第95回 | 27,696,470 | 24,420,870 | 0.05 |
| | 第96回 | 31,484,360 | 28,263,870 | 0.05 |
| | 第97回 | 14,546,300 | 13,321,830 | 0.05 |
| | 第98回 | 16,792,780 | 15,417,550 | 0.05 |
| | 第99回 | 20,690,130 | 18,808,770 | 0.05 |
| | 第100回 | 19,840,550 | 18,287,430 | 0.05 |
| | 第101回 | 21,745,250 | 20,169,160 | 0.05 |
| | 第102回 | 20,084,790 | 18,665,430 | 0.05 |
| | 第103回 | 19,083,380 | 18,132,190 | 0.05 |
| | 第104回 | 22,454,350 | 20,897,540 | 0.05 |
| | 第105回 | 30,350,470 | 28,725,280 | 0.05 |
| | 第106回 | 16,484,390 | 15,830,220 | 0.05 |
| | 第107回 | 18,016,550 | 17,890,060 | 0.05 |
| | 第108回 | 20,858,120 | 20,741,720 | 0.05 |
| | 第109回 | 5,403,280 | 5,377,660 | 0.05 |
| | 第110回 | 7,660,220 | 7,595,760 | 0.05 |
| 第111回 | 13,160,660 | 13,086,940 | 0.05 | |
| 第112回 | 14,074,740 | 14,007,350 | 0.05 | |
| 第113回 | 15,443,130 | 15,391,230 | 0.05 | |
| 第114回 | 25,432,300 | 25,354,010 | 0.05 | |
| 第115回 | 21,097,220 | 20,985,860 | 0.05 | |
| 第116回 | 14,146,760 | 14,036,450 | 0.05 | |
| 第117回 | 30,854,860 | 30,752,800 | 0.05 | |
| 第118回 | 18,587,870 | 18,544,400 | 0.05 | |
| 第119回 | 18,981,900 | 18,981,900 | 0.05 | |
| 個人向け利付国庫債券(固定5年) 計 | | 2,130,994,680 | 1,228,151,830 | |
| 個人向け利付国庫債券(固定3年) | 第94回 | 55,144,870 | 48,212,330 | 0.05 |
| | 第95回 | 35,320,090 | 31,943,210 | 0.05 |
| | 第96回 | 46,569,790 | 41,640,250 | 0.05 |
| | 第97回 | 46,643,120 | 42,356,830 | 0.05 |
| | 第98回 | 49,780,680 | 45,991,850 | 0.05 |
| | 第99回 | 37,861,980 | 35,503,450 | 0.05 |

名 称 別 要 項

特別会計国債 (13)

| 償 還 期 限 | 利 子 支 払 期 | 4 条 | 特 例 | 出 納 | 借 換 | 前 倒 | 財 投 | 年 金 | 復 興 |
|-----------|------------|-----|-----|-----|-----|-----|-----|-----|-----|
| 年 月 日 | 月 日・月 日 | | | | | | | | |
| R 5.11.15 | 5.15・11.15 | | | | ○ | | | | |
| R 5.12.15 | 6.15・12.15 | | | | ○ | | | | |
| R 6. 1.15 | 7.15・ 1.15 | | | | ○ | | | | |
| R 6. 2.15 | 8.15・ 2.15 | | | | ○ | | | | |
| R 6. 3.15 | 9.15・ 3.15 | | | | ○ | | | | |
| R 6. 4.15 | 4.15・10.15 | | | | ○ | | | | |
| R 6. 5.15 | 5.15・11.15 | | | | ○ | | | | |
| R 6. 6.15 | 6.15・12.15 | | | | ○ | | | | |
| R 6. 7.15 | 7.15・ 1.15 | | | | ○ | | | | |
| R 6. 8.15 | 8.15・ 2.15 | | | | ○ | | | | |
| R 6. 9.15 | 9.15・ 3.15 | | | | ○ | | | | |
| R 6.10.15 | 4.15・10.15 | | | | ○ | | | | |
| R 6.11.15 | 5.15・11.15 | | | | ○ | | | | |
| R 6.12.15 | 6.15・12.15 | | | | ○ | | | | |
| R 7. 1.15 | 7.15・ 1.15 | | | | ○ | | | | |
| R 7. 2.15 | 8.15・ 2.15 | | | | ○ | | | | |
| R 7. 3.15 | 9.15・ 3.15 | | | | ○ | | | | |
| R 7. 4.15 | 4.15・10.15 | | | | ○ | | | | |
| R 7. 5.15 | 5.15・11.15 | | | | ○ | | | | |
| R 7. 6.15 | 6.15・12.15 | | | | ○ | | | | |
| R 7. 7.15 | 7.15・ 1.15 | | | | ○ | | | | |
| R 7. 8.15 | 8.15・ 2.15 | | | | ○ | | | | |
| R 7. 9.15 | 9.15・ 3.15 | | | | ○ | | | | |
| R 7.10.15 | 4.15・10.15 | | | | ○ | | | | |
| R 7.11.15 | 5.15・11.15 | | | | ○ | | | | |
| R 7.12.15 | 6.15・12.15 | | | | ○ | | | | |
| R 8. 1.15 | 7.15・ 1.15 | | | | ○ | | | | |
| R 8. 2.15 | 8.15・ 2.15 | | | | ○ | | | | |
| R 8. 3.15 | 9.15・ 3.15 | | | | ○ | | | | |
| | | | | | | | | | |
| R 3. 4.15 | 4.15・10.15 | | | | ○ | | | | |
| R 3. 5.15 | 5.15・11.15 | | | | ○ | | | | |
| R 3. 6.15 | 6.15・12.15 | | | | ○ | | | | |
| R 3. 7.15 | 7.15・ 1.15 | | | | ○ | | | | |
| R 3. 8.15 | 8.15・ 2.15 | | | | ○ | | | | |
| R 3. 9.15 | 9.15・ 3.15 | | | | ○ | | | | |

34. 現 存 国 債 の 普通国債及び財政投融资

| 名 称 | 回 記 号 | 発 行 額 | 令和2年度末現在額 | 利 率 |
|--------------------|------------|---------------|---------------|------|
| 個人向け利付国庫債券(固定3年) | | 千円 | 千円 | 年 % |
| | 第100回 | 25,641,420 | 23,969,270 | 0.05 |
| | 第101回 | 27,341,530 | 25,912,740 | 0.05 |
| | 第102回 | 24,506,410 | 23,314,020 | 0.05 |
| | 第103回 | 37,727,960 | 35,169,440 | 0.05 |
| | 第104回 | 38,453,230 | 34,911,930 | 0.05 |
| | 第105回 | 36,040,610 | 33,480,050 | 0.05 |
| | 第106回 | 37,359,180 | 34,879,360 | 0.05 |
| | 第107回 | 32,924,570 | 31,433,430 | 0.05 |
| | 第108回 | 45,094,320 | 42,557,030 | 0.05 |
| | 第109回 | 57,924,600 | 54,315,230 | 0.05 |
| | 第110回 | 61,456,720 | 58,793,230 | 0.05 |
| | 第111回 | 59,441,070 | 56,927,570 | 0.05 |
| | 第112回 | 59,406,910 | 55,645,830 | 0.05 |
| | 第113回 | 50,002,340 | 47,924,760 | 0.05 |
| | 第114回 | 63,487,790 | 60,980,560 | 0.05 |
| | 第115回 | 93,393,400 | 91,242,620 | 0.05 |
| | 第116回 | 60,436,470 | 59,217,540 | 0.05 |
| | 第117回 | 54,410,440 | 54,244,680 | 0.05 |
| | 第118回 | 57,545,840 | 57,173,560 | 0.05 |
| | 第119回 | 28,620,660 | 28,467,390 | 0.05 |
| | 第120回 | 30,076,480 | 30,030,550 | 0.05 |
| | 第121回 | 56,979,710 | 56,870,990 | 0.05 |
| | 第122回 | 72,990,650 | 72,881,790 | 0.05 |
| | 第123回 | 77,492,310 | 77,407,410 | 0.05 |
| | 第124回 | 92,903,720 | 92,870,020 | 0.05 |
| | 第125回 | 60,408,260 | 60,357,160 | 0.05 |
| | 第126回 | 49,596,640 | 49,509,170 | 0.05 |
| | 第127回 | 68,920,160 | 68,830,660 | 0.05 |
| 第128回 | 47,585,980 | 47,551,470 | 0.05 | |
| 第129回 | 49,446,020 | 49,446,020 | 0.05 | |
| 個人向け利付国庫債券(固定3年) 計 | | 1,828,935,930 | 1,761,963,400 | |
| 利付国庫債券(2年) | 第399回 | 2,227,700,000 | 2,227,700,000 | 0.1 |
| | 第400回 | 2,034,300,000 | 2,034,300,000 | 0.1 |
| | 第401回 | 2,087,800,000 | 2,087,800,000 | 0.1 |
| | 第402回 | 2,066,100,000 | 2,066,100,000 | 0.1 |
| | 第403回 | 2,192,600,000 | 2,192,600,000 | 0.1 |

名 称 別 要 項

特別会計国債 (14)

| 償 還 期 限 | 利 子 支 払 期 | 4 条 | 特 例 | 出 納 | 借 換 | 前 倒 | 財 投 | 年 金 | 復 興 |
|-----------|------------|-----|-----|-----|-----|-----|-----|-----|-----|
| 年 月 日 | 月 日・月 日 | | | | | | | | |
| R 3.10.15 | 4.15・10.15 | | | | ○ | | | | |
| R 3.11.15 | 5.15・11.15 | | | | ○ | | | | |
| R 3.12.15 | 6.15・12.15 | | | | ○ | | | | |
| R 4. 1.15 | 7.15・1.15 | | | | ○ | | | | |
| R 4. 2.15 | 8.15・2.15 | | | | ○ | | | | |
| R 4. 3.15 | 9.15・3.15 | | | | ○ | | | | |
| R 4. 4.15 | 4.15・10.15 | | | | ○ | | | | |
| R 4. 5.15 | 5.15・11.15 | | | | ○ | | | | |
| R 4. 6.15 | 6.15・12.15 | | | | ○ | | | | |
| R 4. 7.15 | 7.15・1.15 | | | | ○ | | | | |
| R 4. 8.15 | 8.15・2.15 | | | | ○ | | | | |
| R 4. 9.15 | 9.15・3.15 | | | | ○ | | | | |
| R 4.10.15 | 4.15・10.15 | | | | ○ | | | | |
| R 4.11.15 | 5.15・11.15 | | | | ○ | | | | |
| R 4.12.15 | 6.15・12.15 | | | | ○ | | | | |
| R 5. 1.15 | 7.15・1.15 | | | | ○ | | | | |
| R 5. 2.15 | 8.15・2.15 | | | | ○ | | | | |
| R 5. 3.15 | 9.15・3.15 | | | | ○ | | | | |
| R 5. 4.15 | 4.15・10.15 | | | | ○ | | | | |
| R 5. 5.15 | 5.15・11.15 | | | | ○ | | | | |
| R 5. 6.15 | 6.15・12.15 | | | | ○ | | | | |
| R 5. 7.15 | 7.15・1.15 | | | | ○ | | | | |
| R 5. 8.15 | 8.15・2.15 | | | | ○ | | | | |
| R 5. 9.15 | 9.15・3.15 | | | | ○ | | | | |
| R 5.10.15 | 4.15・10.15 | | | | ○ | | | | |
| R 5.11.15 | 5.15・11.15 | | | | ○ | | | | |
| R 5.12.15 | 6.15・12.15 | | | | ○ | | | | |
| R 6. 1.15 | 7.15・1.15 | | | | ○ | | | | |
| R 6. 2.15 | 8.15・2.15 | | | | ○ | | | | |
| R 6. 3.15 | 9.15・3.15 | | | | ○ | | | | |
| | | | | | | | | | |
| R 3. 4. 1 | 4.1・10.1 | ○ | ○ | | ○ | | ○ | | |
| R 3. 5. 1 | 5.1・11.1 | ○ | ○ | | ○ | | ○ | | |
| R 3. 6. 1 | 6.1・12.1 | ○ | ○ | | ○ | | ○ | | |
| R 3. 7. 1 | 7.1・1.1 | ○ | ○ | | ○ | | | | |
| R 3. 8. 1 | 8.1・2.1 | | | | ○ | ○ | | | |

34. 現 存 国 債 の 普通国債及び財政投融资

| 名 称 | 回 記 号 | 発 行 額 | 令和2年度末現在額 | 利 率 |
|---------------|-------------|----------------|----------------|----------------|
| | | 千円 | 千円 | 年 % |
| 利付国庫債券(2年) | 第404回 | 2,124,400,000 | 2,124,400,000 | 0.1 |
| | 第405回 | 2,012,200,000 | 2,012,200,000 | 0.1 |
| | 第406回 | 2,298,400,000 | 2,298,400,000 | 0.1 |
| | 第407回 | 2,065,900,000 | 2,065,900,000 | 0.1 |
| | 第408回 | 2,266,000,000 | 2,266,000,000 | 0.1 |
| | 第409回 | 2,198,600,000 | 2,198,600,000 | 0.1 |
| | 第410回 | 2,241,500,000 | 2,241,500,000 | 0.1 |
| | 第411回 | 2,155,600,000 | 2,155,600,000 | 0.1 |
| | 第412回 | 2,213,700,000 | 2,213,700,000 | 0.1 |
| | 第413回 | 2,044,800,000 | 2,044,800,000 | 0.1 |
| | 第414回 | 3,250,100,000 | 3,250,100,000 | 0.1 |
| | 第415回 | 3,047,700,000 | 3,047,700,000 | 0.1 |
| | 第416回 | 3,104,000,000 | 3,104,000,000 | 0.1 |
| | 第417回 | 3,123,200,000 | 3,123,200,000 | 0.1 |
| | 第418回 | 3,061,000,000 | 3,061,000,000 | 0.1 |
| | 第419回 | 2,999,500,000 | 2,999,500,000 | 0.1 |
| | 第420回 | 3,041,000,000 | 3,041,000,000 | 0.1 |
| | 第421回 | 3,127,300,000 | 3,127,300,000 | 0.1 |
| | 第422回 | 3,147,500,000 | 3,147,500,000 | 0.1 |
| | 利付国庫債券(2年)計 | | 60,130,900,000 | 60,130,900,000 |
| 割引短期国庫債券(1年) | 第901回 | 1,800,000,000 | 1,800,000,000 | |
| | 第908回 | 1,800,000,000 | 1,800,000,000 | |
| | 第916回 | 3,995,690,000 | 3,995,690,000 | |
| | 第922回 | 3,499,970,000 | 3,499,970,000 | |
| | 第930回 | 3,499,970,000 | 3,499,970,000 | |
| | 第937回 | 3,499,970,000 | 3,499,970,000 | |
| | 第945回 | 3,499,960,000 | 3,499,960,000 | |
| | 第952回 | 3,499,960,000 | 3,499,960,000 | |
| | 第960回 | 3,499,980,000 | 3,499,980,000 | |
| | 第966回 | 3,499,960,000 | 3,499,960,000 | |
| | 第973回 | 3,499,940,000 | 3,499,940,000 | |
| | 第980回 | 3,499,980,000 | 3,499,980,000 | |
| 割引短期国庫債券(1年)計 | | 39,095,380,000 | 39,095,380,000 | |
| 割引短期国庫債券(6ヶ月) | 第942回 | 3,799,970,000 | 3,799,970,000 | |
| | 第946回 | 3,799,910,000 | 3,799,910,000 | |
| | 第950回 | 3,799,960,000 | 3,799,960,000 | |

名 称 別 要 項

特別会計国債 (15)

| 償 還 期 限 | 利 子 支 払 期 | 4 条 | 特 例 | 出 納 | 借 換 | 前 倒 | 財 投 | 年 金 | 復 興 |
|-----------|-----------|-----|-----|-----|-----|-----|-----|-----|-----|
| 年 月 日 | 月 日・月 日 | | | | | | | | |
| R 3. 9. 1 | 9.1・3.1 | | | | ○ | ○ | | | ○ |
| R 3.10. 1 | 4.1・10.1 | | | | ○ | ○ | | | |
| R 3.11. 1 | 5.1・11.1 | | ○ | | ○ | ○ | | | |
| R 3.12. 1 | 6.1・12.1 | | ○ | | ○ | ○ | | | |
| R 4. 1. 1 | 7.1・1.1 | ○ | ○ | | ○ | ○ | | | |
| R 4. 2. 1 | 8.1・2.1 | ○ | | | ○ | ○ | | | |
| R 4. 3. 1 | 9.1・3.1 | ○ | ○ | | ○ | ○ | | | ○ |
| R 4. 4. 1 | 4.1・10.1 | ○ | ○ | | ○ | | ○ | | ○ |
| R 4. 5. 1 | 5.1・11.1 | ○ | ○ | | ○ | | | | |
| R 4. 6. 1 | 6.1・12.1 | ○ | ○ | | ○ | | ○ | | |
| R 4. 7. 1 | 7.1・1.1 | ○ | ○ | | ○ | | ○ | | |
| R 4. 8. 1 | 8.1・2.1 | ○ | ○ | | ○ | | ○ | | |
| R 4. 9. 1 | 9.1・3.1 | | ○ | | ○ | | | | |
| R 4.10. 1 | 4.1・10.1 | ○ | ○ | | ○ | | ○ | | |
| R 4.11. 1 | 5.1・11.1 | | ○ | | ○ | | ○ | | |
| R 4.12. 1 | 6.1・12.1 | ○ | ○ | | ○ | | ○ | | |
| R 5. 1. 1 | 7.1・1.1 | ○ | ○ | | | ○ | | | |
| R 5. 2. 1 | 8.1・2.1 | ○ | ○ | | ○ | ○ | | | |
| R 5. 3. 1 | 9.1・3.1 | ○ | ○ | | ○ | ○ | | | ○ |
| R 3. 4.20 | | | | ○ | ○ | | | | |
| R 3. 5.20 | | | | | ○ | | | | |
| R 3. 6.21 | | | | | ○ | | | | |
| R 3. 7.20 | | | ○ | | ○ | | | | |
| R 3. 8.20 | | | ○ | | ○ | | | | ○ |
| R 3. 9.21 | | | ○ | | ○ | | | | |
| R 3.10.20 | | | ○ | | ○ | | | | |
| R 3.11.22 | | | ○ | | ○ | | | | |
| R 3.12.20 | | | ○ | | ○ | | | | |
| R 4. 1.20 | | | | | ○ | | | | |
| R 4. 2.21 | | | ○ | | ○ | | ○ | | ○ |
| R 4. 3.22 | | | ○ | | ○ | | ○ | | ○ |
| R 3. 4.12 | | | ○ | | | | | | |
| R 3. 4.26 | | | ○ | | ○ | | | | |
| R 3. 5.10 | | | ○ | | ○ | | | | |

34. 現 存 国 債 の 普通国債及び財政投融资

| 名 称 | 回 記 号 | 発 行 額 | 令和2年度末現在額 | 利 率 |
|-------------------|-------|-------------------|-------------------|-----|
| | | 千円 | 千円 | 年 % |
| 割引短期国庫債券(6ヶ月) | 第954回 | 3,799,930,000 | 3,799,930,000 | |
| | 第957回 | 3,799,980,000 | 3,799,980,000 | |
| | 第959回 | 3,799,970,000 | 3,799,970,000 | |
| | 第963回 | 3,799,940,000 | 3,799,940,000 | |
| | 第967回 | 3,799,970,000 | 3,799,970,000 | |
| | 第971回 | 3,399,950,000 | 3,399,950,000 | |
| | 第975回 | 3,399,920,000 | 3,399,920,000 | |
| | 第978回 | 3,399,940,000 | 3,399,940,000 | |
| | 第982回 | 3,399,960,000 | 3,399,960,000 | |
| 割引短期国庫債券(6ヶ月) 計 | | 43,999,400,000 | 43,999,400,000 | |
| 普通国債及び財政投融资特別会計国債 | | 1,084,365,001,610 | 1,065,291,791,498 | |

34. 現 存 国 債 の 交 付

| 名 称 | 回記号 | 発行日 | 発行額 | 発行総額 | 令和2年度末 現在額 | 発行方法 | 発行価格 | 利 率 |
|-------------|-----|-----------|-----|-------|---------------|-------|----------|------|
| | | 年 月 日 | 千円 | 千円 | 千円 | | 100円につき円 | 年 % |
| 遺 族 国 庫 債 券 | き号 | 平成元年度 | 50 | 6,150 | | 交付 | 100.00 | 6.00 |
| | ㊦ | 平成6年度 | 50 | 6,350 | | 〃 | 〃 | 〃 |
| | 14 | 平成24年度 | | 600 | 81 | 〃 | 〃 | 〃 |
| | 15 | 平成25年度 | | 400 | 105 | 〃 | 〃 | 〃 |
| | 16 | 平成26年度 | | 400 | 153 | 〃 | 〃 | 〃 |
| | 17 | 平成27年度 | | 350 | 173 | 〃 | 〃 | 〃 |
| | 18 | 平成28年度 | | 600 | 361 | 〃 | 〃 | 〃 |
| | 19 | 平成29年度 | | 650 | 457 | 〃 | 〃 | 〃 |
| | 20 | 平成30年度 | | 250 | 199 | 〃 | 〃 | 〃 |
| | 21 | 平成31年度 | 150 | 300 | 266 | 〃 | 〃 | 〃 |
| | 計 | | | 250 | 16,050 | 1,795 | | |
| 引揚者国庫債券 | 11号 | H26. 6. 1 | | 7 | 3 | 交付 | 100.00 | 6.00 |

名 称 別 要 項

国 債 (1)

| 償還期限 | 元金・利子 支払期日 | 据 置 | | 起 債 根 拠 法 | 備 考 |
|-----------|---------------|------|-----------|------------------------------------|--|
| | | 期 間 | 期 限 | | |
| 年 月 日 | 月 日・月 日 | 年 | 年 月 日 | | |
| H10. 9.30 | 9.30 | 1年以内 | H 2. 3.31 | 戦傷病者戦没者遺族等援護法（昭和27年法律第127号）第37条第2項 | 発行年度の翌年9月30日から9年間元利均等償還 初期利子支払は発行年度の末日 |
| H15. 9.30 | 〃 | 〃 | H 7. 3.31 | 〃 | 〃 |
| R 3. 9.30 | 〃 | 〃 | H25. 3.31 | 〃 | 〃 |
| R 4. 9.30 | 〃 | 〃 | H26. 3.31 | 〃 | 〃 |
| R 5. 9.30 | 〃 | 〃 | H27. 3.31 | 〃 | 〃 |
| R 6. 9.30 | 〃 | 〃 | H28. 3.31 | 〃 | 〃 |
| R 7. 9.30 | 〃 | 〃 | H29. 3.31 | 〃 | 〃 |
| R 8. 9.30 | 〃 | 〃 | H30. 3.31 | 〃 | 〃 |
| R 9. 9.30 | 〃 | 〃 | H31. 3.31 | 〃 | 〃 |
| R10. 9.30 | 〃 | 〃 | R 2. 3.31 | 〃 | 〃 |
| | | | | | |
| R 6. 5.31 | 5.31 | 1年以内 | H26.11.30 | 引揚者給付金等支給法（昭和32年法律第109号）第14条第1項 | 発行日の属する年の翌年5月31日から10年間元利均等償還 初期利子支払は発行年度の11月30日 |

34. 現 存 国 債 の 交 付

| 名 称 | 回記号 | 発 行 日 | 発 行 額 | 発 行 総 額 | 令和2年度末 現 在 額 | 発行方法 | 発行価格 | 利 率 |
|---------------|-----|-----------|---------|-------------|-----------------|------|----------|-----|
| | | 年 月 日 | 千円 | 千円 | 千円 | | 100円につき円 | 年 % |
| 特別給付金国庫債券 | た号 | H25.11. 1 | | 5,400 | 1,620 | 交付 | 100.00 | 無利子 |
| 第四回特別給付金国庫債券 | ら号 | H25.11. 1 | | 17,400 | 5,220 | 交付 | 100.00 | 無利子 |
| | む | H28.11. 1 | | 1,800 | 1,080 | 〃 | 〃 | 〃 |
| | 計 | | — | 19,200 | 6,300 | | | |
| 第三回特別弔慰金国庫債券 | い号 | S54.10. 1 | △ 120 | 14,091,600 | | 交付 | 100.00 | 無利子 |
| 第十回特別給付金国庫債券 | ね号 | H25.11. 1 | | 73,200 | 21,960 | 交付 | 100.00 | 無利子 |
| | な | H28.11. 1 | | 9,600 | 5,760 | 〃 | 〃 | 〃 |
| | 計 | | — | 82,800 | 27,720 | | | |
| 第四回特別弔慰金国庫債券 | い号 | S60.10. 1 | △ 600 | 389,008,200 | | 交付 | 100.00 | 無利子 |
| 第十三回特別給付金国庫債券 | る号 | H 8.10. 1 | △ 50 | 759,350 | | 交付 | 100.00 | 無利子 |
| | よ | H28.10. 1 | 250 | 297,250 | 59,450 | 〃 | 〃 | 〃 |
| | 計 | | 200 | 1,056,600 | 59,450 | | | |
| 第十七回特別給付金国庫債券 | れ号 | H24.11. 1 | | 1,800 | 360 | 交付 | 100.00 | 無利子 |
| | そ | H25.11. 1 | | 266,400 | 79,920 | 〃 | 〃 | 〃 |
| | つ | H28.11. 1 | | 118,800 | 71,280 | 〃 | 〃 | 〃 |
| | 計 | | — | 387,000 | 151,560 | | | |
| 第六回特別弔慰金国庫債券 | い号 | H 7.10. 1 | △ 1,600 | 550,562,800 | | 交付 | 100.00 | 無利子 |

名 称 別 要 項

国 債 (2)

| 償還期限 | 償 還 金 支 払 期 日 | 据 置 | | 起 債 根 拠 法 | 備 考 |
|-----------|------------------|-----|-------|---|--------------------------------------|
| | | 期 間 | 期 限 | | |
| 年 月 日 | 月 日・月 日 | 年 | 年 月 日 | | |
| R 5.10.31 | 4.30・10.31 | | | 戦没者等の妻に対する特別給付金支給法（昭和38年法律第61号）第4条第2項 | 発行日の属する年の翌年4月30日、10月31日から10年間20回均等償還 |
| R 5.10.31 | 4.30・10.31 | | | 戦没者等の妻に対する特別給付金支給法（昭和38年法律第61号）第4条第2項 | 発行日の属する年の翌年4月30日、10月31日から10年間20回均等償還 |
| R 8.10.31 | 〃 | | | 〃 | 〃 |
| | | | | | |
| S60. 6.15 | 6.15 | | | 戦没者等の遺族に対する特別弔慰金支給法（昭和40年法律第100号）第5条第2項 | 発行日の属する年の翌年6月15日から6年間均等償還 |
| R 5.10.31 | 4.30・10.31 | | | 戦没者等の妻に対する特別給付金支給法（昭和38年法律第61号）第4条第2項 | 発行日の属する年の翌年4月30日、10月31日から10年間20回均等償還 |
| R 8.10.31 | 〃 | | | 〃 | 〃 |
| | | | | | |
| H 7. 6.15 | 6.15 | | | 戦没者等の遺族に対する特別弔慰金支給法（昭和40年法律第100号）第5条第2項 | 発行日の属する年の翌年6月15日から10年間均等償還 |
| H13. 5.15 | 5.15 | | | 戦傷病者等の妻に対する特別給付金支給法（昭和41年法律第109号）第4条第2項 | 発行日の属する年の翌年5月15日から5年間均等償還 |
| R 3. 4.15 | 4.15 | | | 〃 | 発行日の属する年の翌年4月15日から5年間均等償還 |
| | | | | | |
| R 4.10.31 | 4.30・10.31 | | | 戦没者等の妻に対する特別給付金支給法（昭和38年法律第61号）第4条第2項 | 発行日の属する年の翌年4月30日、10月31日から10年間20回均等償還 |
| R 5.10.31 | 〃 | | | 〃 | 〃 |
| R 8.10.31 | 〃 | | | 〃 | 〃 |
| | | | | | |
| H17. 6.15 | 6.15 | | | 戦没者等の遺族に対する特別弔慰金支給法（昭和40年法律第100号）第5条第2項 | 発行日の属する年の翌年6月15日から10年間均等償還 |

34. 現 存 国 債 の 交 付

| 名 称 | 回記号 | 発 行 日 | 発 行 額 | 発 行 総 額 | 令和2年度末 現 在 額 | 発行方法 | 発行価格 | 利 率 |
|----------------|-----|-----------|------------------|-------------|-----------------|------|----------|-----|
| | | 年 月 日 | 千円 | 千円 | 千円 | | 100円につき円 | 年 % |
| 第七回特別弔慰金国庫債券 | い号 | H11.10. 1 | △ 240 | 14,118,000 | | 交付 | 100.00 | 無利子 |
| 第二十二回特別給付金国庫債券 | と号 | H23.11. 1 | | 70,000 | 7,000 | 交付 | 100.00 | 無利子 |
| | ち | H24.11. 1 | | 302,000 | 60,400 | 〃 | 〃 | 〃 |
| | り | H25.11. 1 | | 1,316,000 | 394,800 | 〃 | 〃 | 〃 |
| | ぬ | H26.11. 1 | | 8,000 | 3,200 | 〃 | 〃 | 〃 |
| | る | H27.11. 1 | | 24,000 | 12,000 | 〃 | 〃 | 〃 |
| | を | H28.11. 1 | | 398,000 | 238,800 | 〃 | 〃 | 〃 |
| | わ | H29.11. 1 | 4,000 | 100,000 | 70,000 | 〃 | 〃 | 〃 |
| | 計 | | 4,000 | 2,218,000 | 786,200 | | | |
| 第八回特別弔慰金国庫債券 | い号 | H17.10. 1 | △ 2,400 | 508,540,000 | | 交付 | 100.00 | 無利子 |
| 第九回特別弔慰金国庫債券 | い号 | H21.10. 1 | 240 | 10,653,600 | | 交付 | 100.00 | 無利子 |
| 第二十七回特別給付金国庫債券 | い号 | H25.11. 1 | △ 2,000 2,000 | 90,464,000 | 26,947,800 | 交付 | 100.00 | 無利子 |
| | ろ | H26.11. 1 | | 38,000 | 15,200 | 〃 | 〃 | 〃 |
| | は | H28.11. 1 | | 2,250,000 | 1,341,600 | 〃 | 〃 | 〃 |
| | に | H29.11. 1 | 14,000 | 304,000 | 211,400 | 〃 | 〃 | 〃 |
| | ほ | R元.11. 1 | 42,000 | 42,000 | 37,800 | 〃 | 〃 | 〃 |
| | へ | R 2.11. 1 | 62,000 | 62,000 | 62,000 | 〃 | 〃 | 〃 |
| | 計 | | 118,000 | 93,160,000 | 28,615,800 | | | |

名 称 別 要 項

国 債 (3)

| 償還期限 | 償 還 金 支 払 期 日 | 据 置 | | 起 債 根 拠 法 | 備 考 |
|-----------|------------------|-----|-------|---|--------------------------------------|
| | | 期 間 | 期 限 | | |
| 年 月 日 | 月 日・月 日 | 年 | 年 月 日 | | |
| H17. 6.15 | 6.15 | | | 戦没者等の遺族に対する特別弔慰金支給法（昭和40年法律第100号）第5条第2項 | 発行日の属する年の翌年6月15日から6年間均等償還 |
| R 3.10.31 | 4.30・10.31 | | | 戦没者等の妻に対する特別給付金支給法（昭和38年法律第61号）第4条第2項 | 発行日の属する年の翌年4月30日、10月31日から10年間20回均等償還 |
| R 4.10.31 | 〃 | | | 〃 | 〃 |
| R 5.10.31 | 〃 | | | 〃 | 〃 |
| R 6.10.31 | 〃 | | | 〃 | 〃 |
| R 7.10.31 | 〃 | | | 〃 | 〃 |
| R 8.10.31 | 〃 | | | 〃 | 〃 |
| R 9.10.31 | 〃 | | | 〃 | 〃 |
| | | | | | |
| H27. 6.15 | 6.15 | | | 戦没者等の遺族に対する特別弔慰金支給法（昭和40年法律第100号）第5条第2項 | 発行日の属する年の翌年6月15日から10年間均等償還 |
| H27. 4.15 | 4.15 | | | 戦没者等の遺族に対する特別弔慰金支給法（昭和40年法律第100号）第5条第2項 | 発行日の属する年の翌年4月15日から6年間均等償還 |
| R 5.10.31 | 4.30・10.31 | | | 戦没者等の妻に対する特別給付金支給法（昭和38年法律第61号）第4条第2項 | 発行日の属する年の翌年4月30日、10月31日から10年間20回均等償還 |
| R 6.10.31 | 〃 | | | 〃 | 〃 |
| R 8.10.31 | 〃 | | | 〃 | 〃 |
| R 9.10.31 | 〃 | | | 〃 | 〃 |
| R11.10.31 | 〃 | | | 〃 | 〃 |
| R12.10.31 | 〃 | | | 〃 | 〃 |
| | | | | | |

34. 現 存 国 債 の 交 付

| 名 称 | 回記号 | 発 行 日 | 発 行 額 | 発 行 総 額 | 令和2年度末 現 在 額 | 発行方法 | 発行価格 | 利 率 |
|--------------------|-----|-----------|---------------------|-------------|-----------------|------|----------|-----|
| | | 年 月 日 | 千円 | 千円 | 千円 | | 100円につき円 | 年 % |
| 第十回特別弔慰金国 庫債券 | い号 | H27.10. 1 | △ 2,000 7,750 | 237,679,250 | | 交付 | 100.00 | 無利子 |
| 第二十八回特別給付 金国庫債券 | い号 | H28.10. 1 | | 930,350 | 185,860 | 交付 | 100.00 | 無利子 |
| 第十一回特別弔慰金 国庫債券 | い号 | R 2.10. 1 | △ 500 80,605,500 | 80,605,000 | 80,605,000 | 交付 | 100.00 | 無利子 |

名 称 別 要 項

国 債 (4)

| 償還期限 | 償 還 金 支 払 期 日 | 据 置 | | 起 債 根 拠 法 | 備 考 |
|-----------|------------------|-----|-------|---|---------------------------|
| | | 期 間 | 期 限 | | |
| 年 月 日 | 月 日・月 日 | 年 | 年 月 日 | | |
| R 2. 4.15 | 4.15 | | | 戦没者等の遺族に対する特別弔慰金支給法（昭和40年法律第100号）第5条第2項 | 発行日の属する年の翌年4月15日から5年間均等償還 |
| R 3. 4.15 | 4.15 | | | 戦傷病者等の妻に対する特別給付金支給法（昭和41年法律第109号）第4条第2項 | 発行日の属する年の翌年4月15日から5年間均等償還 |
| R 7. 4.15 | 4.15 | | | 戦没者等の遺族に対する特別弔慰金支給法（昭和40年法律第100号）第5条第2項 | 発行日の属する年の翌年4月15日から5年間均等償還 |

34. 現 存 国 債 の 出 資 ・

| 名 称 | 回記号 | 発行日 | 発行額 | 発行総額 | 令和2年度末 現在額 | 発行方法 | 発行価格 | 利 率 |
|--------------------------------|-----|-------|-------------|----------------|---------------|------|--------------|-----|
| | | 年 月 日 | 千円 | 千円 | 千円 | | 100円につき円 | 年 % |
| 邦 貨 債 | | | | | | | | |
| 国際通貨基金通貨 代用証券 | | | 4,139,000 | 7,544,141,281 | 3,542,793,881 | 交付 | 100.00 | 無利子 |
| 国際開発協会通貨 代用国庫債券 | | | 136,613,000 | 5,286,591,089 | | 交付 | 100.00 | 無利子 |
| アジア開発銀行特別 基金拠出国庫債券 | | | 34,343,604 | 1,909,666,238 | 61,149,321 | 交付 | 100.00 | 無利子 |
| アフリカ開発銀行 通貨代用国庫債券 | | | 4,883,717 | 48,798,003 | | 交付 | 100.00 | 無利子 |
| アフリカ開発基金 通貨代用国庫債券 | | | 33,176,551 | 597,760,527 | 50,369,080 | 交付 | 100.00 | 無利子 |
| 米州開発銀行多数 国間基金拠出国庫 債券 | | | | 83,976,246 | 2,998,358 | 交付 | 100.00 | 無利子 |
| 国際農業開発基金 拠出国庫債券 | | | | 74,411,945 | 3,188,983 | 交付 | 100.00 | 無利子 |
| 国際復興開発銀行 地球環境基金拠出 国庫債券 | | | 23,676,667 | 332,625,133 | 50,780,058 | 交付 | 100.00 | 無利子 |
| 多数国間投資保証 機関通貨代用国庫 債券 | | | | 720,522 | 720,522 | 交付 | 100.00 | 無利子 |
| 緑の気候基金拠出 国庫債券 | | | 41,217,514 | 195,246,169 | 59,793,739 | 交付 | 100.00 | 無利子 |
| 株式会社日本政策 投資銀行危機対応 業務国庫債券 | | | | 1,350,000,000 | 1,324,665,000 | 交付 | 100.00 | 無利子 |
| 原子力損害賠償・ 廃炉等支援機構国 庫債券 | | | | 13,500,000,000 | 3,660,900,000 | 交付 | 100.0 | 無利子 |
| 米 貨 債 | | | ドル | ドル | ドル | | 1,000ドルにつきドル | |
| 国際金融公社通貨 代用国庫債券 | | | 17,627,000 | 100,367,000 | | 交付 | 1,000.00 | 無利子 |

名 称 別 要 項

拠 出 国 債 等

| 償 還 期 限 | 利 子 支 払 期 | 拠 出 | | 起 債 根 拠 法 |
|---------|--------------|-----|-------|---|
| | | 期 間 | 期 限 | |
| 年 月 日 | 月 日・月 日 | 年 | 年 月 日 | |
| 要求払 | | | | 国際通貨基金協定第3条第4項、国際通貨基金及び国際復興開発銀行への加盟に伴う措置に関する法律（昭27、法191）第5条第2項及び第10条の3第3項 |
| 要求払 | | | | 国際開発協会協定第2条第2項（e）、国際開発協会への加盟に伴う措置に関する法律（昭35、法153）第4条第2項、2006年4月21日付総務会決議第211号第4項（a）、2020年3月31日付総務会決議第244号第4項（a） |
| 要求払 | | | | アジア開発銀行を設立する協定第19条第1項（ii）、2016年7月15日に採択された総務会決議第382号第7項及びアジア開発銀行への加盟に伴う措置に関する法律（昭41、法138）第3条第2項 |
| 要求払 | | | | アフリカ開発銀行を設立する協定第7条（2）、2019年10月31日に採択された総務会決議（B/BG/EXTRA/2019/03）及びアフリカ開発銀行への加盟に伴う措置に関する法律（昭56、法41）第3条第2項 |
| 要求払 | | | | アフリカ開発基金を設立する協定第9条及びアフリカ開発基金への参加に伴う措置に関する法律（昭48、法38）第3条第2項 |
| 要求払 | | | | 第三次多数国間投資基金を設立する協定第2条第2項（a）及び米州開発銀行への加盟に伴う措置に関する法律（昭51、法40）第3条第2項 |
| 要求払 | | | | 国際農業開発基金を設立する協定第4条第5項（c）及び国際農業開発基金への加盟に伴う措置に関する法律（昭52、法28）第3条第2項 |
| 要求払 | | | | 2018年8月9日付理事会決議2018 0008号3（c）及び付表2、国際通貨基金及び国際復興開発銀行への加盟に伴う措置に関する法律（昭27、法191）第10条の2第2項 |
| 要求払 | | | | 多数国間投資保証機関を設立する条約第7条（i）及び多数国間投資保証機関への加盟に伴う措置に関する法律（昭62、法36）第3条第2項 |
| 要求払 | | | | 緑の気候基金への拠出及びこれに伴う措置に関する法律（平27、法24）第3条第2項 |
| 要求払 | | | | 株式会社日本政策投資銀行法（平19、法85）附則第2条の3第1項 |
| 要求払 | | | | 原子力損害賠償・廃炉等支援機構法（平23、法94）第48条第1項 |
| 要求払 | | | | 2020年4月16日付総務会決議第271号第5項（e）及び第272号第4項（e）並びに国際金融公社への加盟に伴う措置に関する法律（昭31、法167）第2条第2項 |

35. 明治3年以降の

| 名 称 | 発行年 | 発行額 | 償還 | | 利率 | 発行 価格 | 応募者 利 回 | 引 受 者 | 減 債 基 金 (その他) | 起 債 目 的 |
|------------------|-----------|--------------------|------|------|------|------------------|------------|---|----------------------------|--|
| | | | 期 限 | 期 間 | | | | | | |
| | | | 年 | 年 | 年 % | | % | | | |
| 九分利付外国公債 | 明3(1870) | 1,000,000 ポンド | 1882 | 12 | 9 | 98 | 9.279 | ヘンリー・シュ レーダー | 定額制(海関 税、鉄道純益 抵当) | 鉄道建設 |
| 七分利付外国公債 | 明6(1873) | 2,400,000 ポンド | 1897 | 24.5 | 7 | 92.5 | 7.684 | オリエンタル・ バンク | 定額及び余利 利子(年米40 万石担保) | 祿券買上 |
| 第一回四分利付英貨 公債 | 明32(1899) | 10,000,000 ポンド | 1953 | 54.5 | 4 | 90 | 4.492 | 横浜正金、パ ース、香港上海、 チャータード | な し | 鉄道建設等 |
| 第一回六分利付英貨 公債 | 明37(1904) | 10,000,000 ポンド | 1911 | 7 | 6 | 93.5 | 7.198 | クーン・ロープ、 パース、香港上 海、横浜正金、 パンミュア・ゴ ルドン商会 | (関税収入担 保) | 日露戦争戦費調 達 |
| 第二回六分利付英貨 公債 | 明37(1904) | 12,000,000 ポンド | 1911 | 7 | 6 | 90.5 | 7.786 | 〃 | 〃 | 〃 |
| 第一回四分半利付英 貨公債 | 明38(1905) | 30,000,000 ポンド | 1925 | 20 | 4.5 | 90 | 5.318 | クーン・ロープ、 パース、香港上 海、横浜正金 | (煙草専売益 金担保) | 戦費調達のため の借入金返済等 |
| 第二回四分半利付英 貨公債 | 明38(1905) | 30,000,000 ポンド | 1925 | 20 | 4.5 | 90 | 5.318 | クーン・ロープ、 パース、香港上 海、横浜正金、 独逸関係銀行等 | 〃 | 戦費調達 |
| 第二回四分利付英貨 公債 | 明38(1905) | 25,000,000 ポンド | 1931 | 25 | 4 | 90 | 4.683 | ロスチャイルド、 パース、香港上 海、横浜正金、 クーン・ロープ、 独逸関係銀行等 | な し | 戦時内国債償還 整理 |
| 五分利付英貨公債 | 明40(1907) | 23,000,000 ポンド | 1947 | 40 | 5 | 99.5 | 5.029 | 〃 | 〃 | 六分利付英貨公 債の償還 |
| 四分利付仏貨公債 | 明43(1910) | 450,000,000 フラン | 1970 | 60 | 4 | 95.5 | 4.206 | ロスチャイルド | 〃 | 五分利付内国債 の償還 |
| 第三回四分利付英貨 公債 | 明43(1910) | 11,000,000 ポンド | 1970 | 60 | 4 | 95 (割引 歩合) | 4.230 | パース、香港上 海、横浜正金 | 〃 | 〃(ロンドン株 式取引所登録 分) |
| 第一回英貨鉄道証券 | 大2(1913) | 1,500,000 ポンド | 1914 | 1 | 5.5 | 94.5 | 5.500 | パンミュア・ゴ ルドン商会 | 〃 | 帝国鉄道特別会 計短期負債整理 |
| 英貨鉄道債券 | 大2(1913) | 1,500,000 ポンド | 1915 | 2 | 5 | 99 | 5.535 | 〃 | 〃 | 〃 |
| 仏貨国庫債券 | 大2(1913) | 200,000,000 フラン | 1923 | 10 | 5 | 98 (割引 歩合) | 5.259 | ロスチャイルド | 〃 | 帝国政府鉄道証券 及び鉄道事業費借 入金の償還資金調 達 |
| 第二回英貨鉄道証券 | 大3(1914) | 2,500,000 ポンド | 1915 | 1 | 4.75 | 95.25 | 4.750 | パンミュア・ゴ ルドン商会 | 〃 | 第一回英貨鉄道証 券及び鉄道特別会 計に属する国内短 期債券の借換 |
| 第三回英貨鉄道証券 | 大4(1915) | 3,000,000 ポンド | 1916 | 1 | 5.75 | 94.25 (〃) | 5.750 | 〃 | 〃 | 第一回英貨鉄道債 券及び第二回英貨 鉄道証券の償還 |

外国債発行要項

| 名 称 | 発行年 | 発行額 | 償還期限 | | 利率 | 発行価格 | 応募者利回 | 引受者 | 減債基金 (その他) | | 起債目的 |
|--------------------|-----------|--------------------------------|------|------|-----|-------|-------|--------------------------|---------------|--|--------------------------|
| | | | 年 | 年 | | | | | 年 % | | |
| 六分半利付米貨公債 | 大13(1924) | 150,000,000 ^{ドル} | 1954 | 30 | 6.5 | 92.5 | 7.108 | モルガン、クー ン・ロープ等 | 定 額 制 | | 震災復興及び四分半利付英貨公債の償還 |
| (第三回)六分利付英貨公債 | 大13(1924) | 25,000,000 ^{ポンド} | 1959 | 35.5 | 6 | 87.5 | 6.958 | ウエストミンスター等 | 定額及び余剰 利子 | | 〃 |
| 五分半利付英貨公債 | 昭5(1930) | 12,500,000 ^{ポンド} | 1965 | 35 | 5.5 | 90 | 6.203 | 〃 | 〃 | | 第二回四分利付英貨公債借換等 |
| 五分半利付米貨公債 | 昭5(1930) | 71,000,000 ^{ドル} | 1965 | 35 | 5.5 | 90 | 6.203 | モルガン、クー ン・ロープ等 | 〃 | | 〃 |
| 五分半利減債基金付十五年償還米貨公債 | 昭34(1959) | 15,000,000 ^{ドル} | 1974 | 15 | 5.5 | 98 | 5.700 | ファースト・ボ ストン等 | 定 額 制 | | 電源開発(株) へ貸付 |
| 四分半利付米貨公債(甲) | 昭34(1959) | 3,000,000 ^{ドル} | 1962 | 3 | 4.5 | 100 | 4.500 | 〃 | な し | | 〃 |
| 四分半利付米貨公債(乙) | 昭34(1959) | 5,000,000 ^{ドル} | 1963 | 4 | 4.5 | 99.12 | 4.740 | 〃 | 〃 | | 〃 |
| 四分半利付米貨公債(丙) | 昭34(1959) | 7,000,000 ^{ドル} | 1964 | 5 | 4.5 | 98.92 | 4.750 | 〃 | 〃 | | 〃 |
| 第二回産業投資米貨公債 | 昭38(1963) | 27,500,000 ^{ドル} | 1980 | 17 | 5.5 | 97.75 | 5.709 | 〃 | 定 額 制 | | 日本開発銀行へ 貸付 |
| 昭和38年発行英貨公債 | 昭38(1963) | 5,000,000 ^{ポンド} | 1988 | 25 | 6 | 96 | 6.320 | ウエストミンスター等 | 定額及び余剰 利子 | | 第一回四分利付英貨公債の借換 |
| 産業投資スイス貨公債 | 昭39(1964) | 50,000,000 ^{スイス・フラン} | 1979 | 15 | 5.5 | 98 | 5.700 | スイス・バンク コーポレーショ ン等 | な し | | 日本開発銀行・ 日本道路公団へ 貸付 |
| 産業投資ドイツ貨公債 | 昭39(1964) | 200,000,000 ^{ドイツ・マルク} | 1979 | 15 | 6 | 99 | 6.103 | ドイチェ・バン ク等 | 〃 | | 日本道路公団へ 貸付 |
| 第二回産業投資ドイツ貨公債 | 昭43(1968) | 100,000,000 ^{ドイツ・マルク} | 1983 | 15 | 7 | 98 | 7.230 | ドイチェ・バン ク | 定 額 制 | | 日本開発銀行へ 貸付 |
| 第二回産業投資スイス貨公債 | 昭43(1968) | 60,000,000 ^{スイス・フラン} | 1983 | 15 | 5.5 | 99 | 5.599 | スイス・クレデ イットバンク等 | な し | | 〃 |

(備考) 1. 償還期限については

日本の戦前外貨債処理協定覚書(1952年9月26日)によって第一回四分利付英貨公債、六分利付英貨公債、六分半利付米貨公債及び五分半利付米貨公債は10年間、五分利付英貨公債、第三回四分利付英貨公債及び五分半利付英貨公債は15年間延長されている。

1910年四分利付日本政府公債に関する協定(1956年7月27日)によって1910年四分利付米貨公債在外分は15年間延長されている。

2. このほか「鉄道国有法」(明39、法17)、南満州鉄道株式会社の株式引受に関する法律(大9、法34及び昭8、法34)及び「外貨債処理法」(昭18、法60)により国が元利払義務を承継した外貨債地方債及び社債がある。

36. 政 府 保 証 債 券

| 名 称 | 番号 | 令和2年度末 現在額 | 発行日 | 発行 方法 | 発行価格 | 利 率 | 応 募 者 利 回 | 利子支払日 |
|---|----|---------------|----------------------------|----------|----------------|-------------|--------------|---------------------------|
| | | 千円 | | | 100円につき円 | 年 % | 年 % | 月 日・月 日 |
| 国内債券 | | | | | | | | |
| 第 19・23・25・ 26・28・29・ 31・35～58 回 日本政策金融 公庫債券 | 1 | 615,000,000 | { 自H23.12.19 至R 2. 3.17 | 公募 | 100.567~100.00 | 1.100~0.001 | 1.100~△0.093 | { 6.28・12.28 9.28・3.28 |
| 59 | 2 | 30,000,000 | R 2. 5.29 | 〃 | 100.264 | 0.001 | △0.065 | 6.28・12.28 |
| 60 | 3 | 20,000,000 | 〃 | 〃 | 100.151 | 0.001 | △0.075 | 〃 |
| 61 | 4 | 50,000,000 | R 2. 6.30 | 〃 | 100.224 | 0.001 | △0.111 | 9.28・3.28 |
| 62 | 5 | 50,000,000 | R 2. 7.31 | 〃 | 100.296 | 0.001 | △0.073 | 〃 |
| 63 | 6 | 50,000,000 | R 3. 2.25 | 〃 | 100.00 | 0.110 | 0.110 | 〃 |
| 小 計 | 7 | 815,000,000 | | | | | | |

の保証要項(1)

| 償還期限 | 発行目的 | 引受先 | 保証内容 | 保証根拠法 | 番号 |
|----------------------------|--|-----------------------------|------------------|--|----|
| { 自R 3. 7.23 至R11. 2.19 | 株式会社日本政策金融公庫法第11条第1項第1号、第2号、第5号、第6号及び第2項第1号に定める業務に使用するため | 入札による引受・募集及びシンジケート団による引受・募集 | 日本政策金融公庫債券の元利払保証 | 株式会社日本政策金融公庫法(平成19年法律第57号)第55条第1項 一般会計予算 予算総則 | 1 |
| R 6. 5.29 | | | | | 2 |
| R 4. 5.27 | | | | | 3 |
| R 4. 6.30 | | | | | 4 |
| R 6. 7.31 | | | | | 5 |
| R13. 2.25 | | | | | 6 |
| | | | | | 7 |

36. 政 府 保 証 債 券

| 名 称 | 番 号 | 令和2年度末 現 在 額 | 発 行 日 | 発行 方法 | 発 行 価 格 | 利 率 | 応 募 者 利 回 | 利子支払日 |
|---|-----------------------------|-------------------|----------------------------|----------|--------------|-------------|--------------|--|
| | | 千円 | | | 100円につき円 | 年 % | 年 % | 月 日・月 日 |
| 第13・15・ 18・22・26・ 28・31・35・ 38・43・45・ 48・50・53・ 55・57・59・ 61・63・65・ 68・70・72・ 74・76・79・ 81・83・84・ 86・88・90・ 92・94・96・ 97・99・101・ 102・106・109・ 111・114・116・ 118・121・123・ 125・127・130・ 133～139・ 141～143・ 145～149・ 151～155・ 157～404 | 日本高速道路 回 保有・債務返 済機構債券 | 8 14,781,500,000 | { 自H18. 5.30 至R 2. 3.23 | 公募 | 100.91～99.10 | 2.700～0.001 | 2.650～0.001 | { 4.20・10.20 5.20・11.20 7.20・1.20 8.28・2.28 |
| 405 | 〃 | 9 10,000,000 | R 2. 5.22 | 〃 | 100.00 | 0.326 | 0.326 | 5.20・11.20 |
| 406 | 〃 | 10 15,000,000 | R 2. 6.23 | 〃 | 100.00 | 0.540 | 0.540 | 〃 |
| 407 | 〃 | 11 10,000,000 | R 2. 7.27 | 〃 | 100.00 | 0.427 | 0.427 | 〃 |
| 408 | 〃 | 12 15,000,000 | R 2. 8.18 | 〃 | 100.00 | 0.574 | 0.574 | 〃 |
| 409 | 〃 | 13 10,000,000 | R 2. 9.16 | 〃 | 100.00 | 0.428 | 0.428 | 〃 |
| 410 | 〃 | 14 15,000,000 | R 2.10.23 | 〃 | 100.00 | 0.659 | 0.659 | 〃 |
| 411 | 〃 | 15 10,000,000 | R 2.11.20 | 〃 | 100.00 | 0.396 | 0.396 | 〃 |
| 412 | 〃 | 16 10,000,000 | R 3. 1.27 | 〃 | 100.00 | 0.428 | 0.428 | 〃 |
| 413 | 〃 | 17 15,000,000 | R 3. 2.24 | 〃 | 100.00 | 0.688 | 0.688 | 〃 |
| 414 | 〃 | 18 10,000,000 | R 3. 3.29 | 〃 | 100.00 | 0.465 | 0.465 | 〃 |
| 小 計 | | 19 14,901,500,000 | | | | | | |

の 保 証 要 項 (2)

| 償還期限 | 発行目的 | 引受先 | 保証内容 | 保証根拠法 | 番号 |
|----------------------------|---|-----------------------------|-------------------------------|---|----|
| { 自R 3. 4.30 至R42. 2.27 | | | | | 8 |
| R22. 5.31 | 独立行政法人日本高速道路保有・債務返済機構法第12条に定める業務に使用するため | 入札による引受・募集及びシンジケート団による引受・募集 | 独立行政法人日本高速道路保有・債務返済機構債券の元利払保証 | 独立行政法人日本高速道路保有・債務返済機構法(平成16年法律第100号)第23条 一般会計予算 予算総則 | 9 |
| R42. 6.30 | | | | | 10 |
| R22. 7.31 | | | | | 11 |
| R42. 8.31 | | | | | 12 |
| R22. 9.28 | | | | | 13 |
| R42.10.29 | | | | | 14 |
| R22.11.30 | | | | | 15 |
| R23. 1.31 | | | | | 16 |
| R43. 2.28 | | | | | 17 |
| R23. 3.29 | | | | | 18 |
| | | | | | 19 |

36. 政 府 保 証 債 券

| 名 称 | 番号 | 令和2年度末 現在額 | 発行日 | 発行 方法 | 発行価格 | 利 率 | 応 募 者 利 回 | 利子支払日 |
|-------------------------------------|----|---------------|----------------------------|----------|--------------|-------------|--------------|-----------|
| | | 千円 | | | 100円につき円 | 年 % | 年 % | 月 日・月 日 |
| 第 49・51・ 54・58・59 回 関西国際空港 債券 | 20 | 99,370,000 | { 自H19. 6.29 至H24. 3.26 | 公募 | 100.68~99.15 | 2.400~0.900 | 2.375~0.993 | 7.25・1.25 |
| 自第 1 回 新関西国際空 至第 7 回 港債券 | 21 | 197,100,000 | { 自H24. 8.29 至H31. 3.19 | 公募 | 100.00 | 0.882~0.105 | 0.882~0.105 | 7.25・1.25 |
| 小 計 | 22 | 296,470,000 | | | | | | |

の 保 証 要 項 (3)

| 償 還 期 限 | 発 行 目 的 | 引 受 先 | 保 証 内 容 | 保 証 根 拠 法 | 番 号 |
|------------------------------|--|-----------------------------|-----------------|--|-----|
| { 自R 3. 5.28 至R10. 6.23 } | 関西国際空港株式会社法第6条に定める業務に使用するため | 入札による引受・募集及びシンジケート団による引受・募集 | 関西国際空港債券の元利払保証 | 関西国際空港株式会社法（昭和59年法律第53号）第9条 一般会計予算 予算総則 | 20 |
| { 自R 4. 8.29 至R11. 3.19 } | 関西国際空港及び大阪国際空港の一体的かつ効率的な設置及び管理に関する法律第9条に定める業務に使用するため | | 新関西国際空港債券の元利払保証 | 関西国際空港及び大阪国際空港の一体的かつ効率的な設置及び管理に関する法律（平成23年法律第54号）第19条 一般会計予算 予算総則 | 21 |
| | | | | | 22 |

36. 政 府 保 証 債 券

| 名 称 | 番号 | 令和2年度末 現在額 | 発行日 | 発行 方法 | 発行価格 | 利 率 | 応 募 者 利 回 | 利子支払日 |
|---|----|---------------|----------------------------|----------|--------------|-------------|--------------|--|
| | | 千円 | | | 100円につき円 | 年 % | 年 % | 月 日・月 日 |
| 第 12・ 14・15・17・ 19・20・22 回 日本政策投資 銀行債券 | 23 | 210,000,000 | { 自H18. 6.28 至H20. 6.19 | 公募 | 100.57~99.54 | 2.200~2.000 | 2.225~1.985 | { 6.15・12.15 6.19・12.19 6.22・12.22 6.28・12.28 9.13・ 3.13 9.14・ 3.14 |
| 第 3・4・ 11・14・16・ 19・22・23・ 26・28~44・ 46・48~62 回 株式会社日本 政策投資銀行 社債 | 24 | 1,360,000,000 | { 自H20.12.18 至R 2. 3.18 | 公募 | 100.79~99.10 | 2.100~0.001 | 2.080~△0.138 | { 5.17・11.17 5.18・11.18 5.27・11.27 6. 4・12. 4 6. 5・12. 5 6. 8・12. 8 6.12・12.12 6.14・12.14 6.15・12.15 6.16・12.16 6.18・12.18 6.22・12.22 6.30・12.30 7.24・ 1.24 7.30・ 1.30 8. 8・ 2. 8 8.17・ 2.17 8.20・ 2.20 8.23・ 2.23 8.25・ 2.25 9. 8・ 3. 8 9. 9・ 3. 9 9.11・ 3.11 9.13・ 3.13 9.14・ 3.14 9.15・ 3.15 9.16・ 3.16 9.18・ 3.18 9.19・ 3.19 9.20・ 3.20 |
| 63 | 〃 | 25 30,000,000 | R 2. 6. 1 | 〃 | 100.259 | 0.001 | △0.035 | 6. 1・12. 1 |
| 64 | 〃 | 26 20,000,000 | R 2. 6.17 | 〃 | 100.00 | 0.090 | 0.090 | 6.17・12.17 |
| 65 | 〃 | 27 10,000,000 | R 2. 6.24 | 〃 | 100.00 | 0.565 | 0.565 | 6.24・12.24 |
| 66 | 〃 | 28 30,000,000 | R 2. 7.22 | 〃 | 100.259 | 0.001 | △0.035 | 7.22・ 1.22 |
| 67 | 〃 | 29 10,000,000 | R 2. 9.17 | 〃 | 100.00 | 0.105 | 0.105 | 9.17・ 3.17 |
| 68 | 〃 | 30 30,000,000 | R 2.12. 3 | 〃 | 100.259 | 0.001 | △0.035 | 6. 3・12. 3 |
| 69 | 〃 | 31 20,000,000 | R 2.12.16 | 〃 | 100.00 | 0.080 | 0.080 | 6.16・12.16 |
| 小 計 | 32 | 1,720,000,000 | | | | | | |

の 保 証 要 項 (4)

| 償還期限 | 発行目的 | 引受先 | 保証内容 | 保証根拠法 | 番号 |
|--------------------------------|-------------------------------|-----------------------------|----------------------|--|----|
| { 自R 3. 6. 28 至R 5. 6. 19 } | 日本政策投資銀行法第20条第1項に定める業務に使用するため | | 日本政策投資銀行債券の元利払保証 | 日本政策投資銀行法（平成11年法律第73号）第45条第1項 一般会計予算 予算総則 | 23 |
| { 自R 3. 6. 22 至R41.12.16 } | 株式会社日本政策投資銀行法第3条に定める業務に使用するため | 入札による引受・募集及びシンジケート団による引受・募集 | 株式会社日本政策投資銀行社債の元利払保証 | 株式会社日本政策投資銀行法（平成19年法律第85号）第25条第1項 一般会計予算 予算総則 | 24 |
| R 9. 6. 1 | | | | | 25 |
| R12. 6. 17 | | | | | 26 |
| R42. 6. 24 | | | | | 27 |
| R 9. 7. 22 | | | | | 28 |
| R12. 9. 17 | | | | | 29 |
| R 9.12. 3 | | | | | 30 |
| R12.12.16 | | | | | 31 |
| | | | | | 32 |

36. 政 府 保 証 債 券

| 名 称 | 番号 | 令和2年度末 現在額 | 発行日 | 発行 方法 | 発行価格 | 利 率 | 応 募 者 利 回 | 利子支払日 |
|--|----|---------------|----------------------------|----------|---------------|-----|---------------|-----------|
| | | 千円 | | | 100円につき円 | 年 % | 年 % | 月 日・月 日 |
| 第 211・ 213・214・ 217~226 回 預金保険機構 債 | 33 | 1,270,000,000 | { 自H29.10.19 至R 2. 1.16 | 公募 | 100.72~100.40 | 0.1 | △0.034~△0.159 | 9.25・3.25 |
| 227 | 34 | 100,000,000 | R 2. 5.14 | 〃 | 100.72 | 0.1 | △0.079 | 〃 |
| 228 | 35 | 120,000,000 | R 2. 5.21 | 〃 | 100.41 | 0.1 | △0.104 | 〃 |
| 229 | 36 | 90,000,000 | R 2. 7.30 | 〃 | 100.31 | 0.1 | △0.055 | 〃 |
| 230 | 37 | 100,000,000 | R 2. 8. 6 | 〃 | 100.56 | 0.1 | △0.039 | 〃 |
| 231 | 38 | 70,000,000 | R 2.10. 5 | 〃 | 100.58 | 0.1 | △0.044 | 〃 |
| 232 | 39 | 100,000,000 | R 2.12.10 | 〃 | 100.56 | 0.1 | △0.039 | 〃 |
| 小 計 | 40 | 1,850,000,000 | | | | | | |

の保証要項(5)

| 償還期限 | 発行目的 | 引受先 | 保証内容 | 保証根拠法 | 番号 |
|---------------------------|--|------------|---------------|--|----|
| {自R 3. 7. 2 至R 6. 1.16 | 金融機能の再生のための緊急措置に関する法律第60条の規定による業務を行うため、金融機能の強化のための特別措置に関する法律第35条の規定による業務を行うために必要な資金の財源に充てるため | 入札による引受・募集 | 預金保険機構債の元利払保証 | 金融機能の再生のための緊急措置に関する法律（平成10年法律第132号）第66条、金融機能の強化のための特別措置に関する法律（平成16年法律第128号）第45条 一般会計予算 予算総則 | 33 |
| R 6. 5.14 | | | | | 34 |
| R 4. 5.20 | | | | | 35 |
| R 4. 7.29 | | | | | 36 |
| R 6. 8. 6 | | | | | 37 |
| R 6.10. 4 | | | | | 38 |
| R 6.12.10 | | | | | 39 |
| | | | | | 40 |

36. 政 府 保 証 債 券

| 名 称 | 番号 | 令和2年度末 現在額 | 発行日 | 発行 方法 | 発行価格 | 利 率 | 応 募 者 利 回 | 利子支払日 |
|-------------------|------------------------------------|----------------|----------------------------|----------|-----------------|-------------|---------------|------------|
| | | 千円 | | | 100円につき円 | 年 % | 年 % | 月 日・月 日 |
| 第9・11・ 13・14 回 | 原子力損害賠 償・廃炉等支 援機構債 | 41 550,000,000 | { 自H29.11.16 至R 1.10.30 | 公募 | 100.439~100.168 | 0.001 | △0.040~△0.144 | 6.20・12.20 |
| 15 | 〃 | 42 150,000,000 | R 2. 6. 4 | 〃 | 100.348 | 0.001 | △0.114 | 〃 |
| 16 | 〃 | 43 100,000,000 | R 2.11.27 | 〃 | 100.138 | 0.001 | △0.044 | 〃 |
| 小 計 | | 44 800,000,000 | | | | | | |
| 第1回 | 株式会社東日 本大震災事業 者再生支援機 構債券 | 45 20,000,000 | H29.11. 6 | 公募 | 100.16 | 0.001 | △0.038 | 5.29・11.29 |
| 小 計 | | 46 20,000,000 | | | | | | |
| 自第1回 至第3回 | 民間資金等活 用事業推進機 構債券 | 47 68,000,000 | { 自H29. 3.30 至R 1.11.29 | 公募 | 100.256~100.00 | 0.145~0.001 | 0.145~△0.031 | 9.30・ 3.30 |
| 小 計 | | 48 68,000,000 | | | | | | |
| 第1回 | 株式会社海外 通信・放送・ 郵便事業支援 機構債券 | 49 10,000,000 | R 3. 2.25 | 公募 | 100.00 | 0.110 | 0.110 | 8.25・ 2.25 |
| 小 計 | | 50 10,000,000 | | | | | | |

の 保 証 要 項 (6)

| 償還期限 | 発行目的 | 引受先 | 保証内容 | 保証根拠法 | 番号 |
|--|---|-------------------------------------|--|--|----|
| { 自R 3. 6.18 至R 4.10.28 } R 5. 6. 2 R 5.11.27 | 原子力損害賠償・廃 炉等支援機構法第41 条第1項第2号に定 める業務に使用する ため | 入札による引受・ 募集 | 原子力損害賠償・廃 炉等支援機構債の元 利払保証 | 原子力損害賠償・廃炉等支援機 構法（平成23年法律第94号）第 61条 一般会計予算 予算総則 | 41 |
| | | | | | 42 |
| | | | | | 43 |
| R 3.11.29 | 株式会社東日本大震 災事業者再生支援機 構法第16条の規定に 基づく業務に要する 資金に充てるため | 入札による引受・ 募集 | 株式会社東日本大震 災事業者再生支援機 構債の元利払保証 | 株式会社東日本大震災事業者 再生支援機構法（平成23年法律 第113号）第40条 一般会計予算 予算総則 | 44 |
| 45 | | | | | |
| 46 | | | | | |
| { 自R 9. 3.30 至R 9.11.29 } | 民間資金等の活用に よる公共施設等の整 備等の促進に関する 法律第52条第1項の 規定に基づく業務に 要する資金に充てる ため | 入札による引受・募 集及びシンジケート 団による引受・募集 | 民間資金等活用事業 推進機構債券の元利 払保証 | 民間資金等の活用による公共 施設等の整備等の促進に関す る法律（平成11年法律第117号） 第61条 一般会計予算 予算総則 | 47 |
| | | | | | 48 |
| R13. 2.25 | 株式会社海外通信・ 放送・郵便事業支援 機構法第23条の規定 に基づく業務に要す る資金に充てるため | シンジケート団によ る引受・募集 | 株式会社海外通信・ 放送・郵便事業支援 機構債券の元利払保 証 | 株式会社海外通信・放送・郵便 事業支援機構法（平成27年法律 第35号）第33条 一般会計予算 予算総則 | 49 |
| 50 | | | | | |

36. 政 府 保 証 債 券

| 名 称 | 番号 | 令和2年度末 現在額 | 発行日 | 発行 方法 | 発行価格 | 利 率 | 応 募 者 利 回 | 利子支払日 |
|---|----|----------------|---------------------------|----------|--------------|-------------|--------------|--|
| | | 千円 | | | 100円につき円 | 年 % | 年 % | 月 日・月 日 |
| 自第16回民間都市開発 至第22回債券 | 51 | 53,800,000 | {自H25.10.21 至R 2. 2.27 | 公募 | 100.00 | 0.699~0.020 | 0.699~0.020 | { 8. 5・ 2. 5 8.21・ 2.21 9. 5・ 3. 5 |
| 23 | 52 | 15,000,000 | R 2. 6.29 | 〃 | 100.00 | 0.397 | 0.397 | 9. 5・ 3. 5 |
| 24 | 53 | 10,000,000 | R 3. 2.25 | 〃 | 100.00 | 0.467 | 0.467 | 〃 |
| 25 | 54 | 7,000,000 | R 3. 3.25 | 〃 | 100.00 | 0.493 | 0.493 | 9.25・ 3.25 |
| 小 計 | 55 | 85,800,000 | | | | | | |
| 第15・18・ 19・21~28回中部国際空港 債券 | 56 | 121,900,000 | {自H24. 3.15 至R 2. 3.18 | 公募 | 100.25~99.15 | 0.900~0.001 | 0.993~△0.040 | 9.30・ 3.31 |
| 29 | 57 | 17,300,000 | R 2. 6.17 | 〃 | 100.00 | 0.090 | 0.090 | 〃 |
| 小 計 | 58 | 139,200,000 | | | | | | |
| 自第2回 至第5回公営企業債券 | 59 | 145,000,000 | {自H18. 4.18 至H19. 7.18 | 公募 | 99.83~99.59 | 2.200~2.000 | 2.225~2.035 | 9.30・ 3.30 |
| 第23 ~123(10年) 8~10(4年)回地方公共団体 16~20(6年)金融機構債券 1~7(8年) | 60 | 4,717,860,000 | {自H23. 4.18 至R 2. 1.21 | 公募 | 100.62~99.10 | 1.300~0.001 | 1.334~△0.101 | 9.30・ 3.30 |
| 11(4年) | 61 | 60,000,000 | R 2. 8.28 | 〃 | 100.16 | 0.001 | △0.038 | 〃 |
| 小 計 | 62 | 4,922,860,000 | | | | | | |
| 国内債券計 | 63 | 25,628,830,000 | | | | | | |

の保証要項(7)

| 償還期限 | 発行目的 | 引受先 | 保証内容 | 保証根拠法 | 番号 |
|----------------------------|--|-----------------------------|----------------|---|--|
| { 自R 5.10.20 至R22. 2.28 | 都市再生特別措置法第29条第1項第1号に規定する業務の実施に必要な資金に充てるため | 入札による引受・募集及びシンジケート団による引受・募集 | 民間都市開発債券の元利払保証 | 都市再生特別措置法(平成14年法律第22号)第80条第2項、第125条第2項 一般会計予算 予算総則 | 51 |
| R22. 6.29 | | | | | 52 |
| R23. 2.25 | | | | | 53 |
| R23. 3.25 | | | | | 54 |
| | | | | | 55 |
| { 自R 4. 3.15 至R12. 3.18 | 中部国際空港の設置及び管理に関する法律第6条に定める業務に使用するため | 入札による引受・募集及びシンジケート団による引受・募集 | 中部国際空港債券の元利払保証 | 中部国際空港の設置及び管理に関する法律(平成10年法律第36号)第8条第1項 一般会計予算 予算総則 | 56 |
| R12. 6.17 | | | | | 57 |
| | | | | | 58 |
| { 自R 3. 4.16 至R 4. 7.15 | 公営企業金融公庫法第19条及び附則第10項に定める業務並びに債券償還の資金に充当するため | 入札による引受・募集及びシンジケート団による引受・募集 | 公営企業債券の元利払保証 | 公営企業金融公庫法(昭和32年法律第83号)第26条 一般会計予算 予算総則 | 59 |
| { 自R 3. 4.16 至R12. 1.12 | | | | | 地方公共団体金融機構法附則第16条第1項に定める債券償還の資金に充当するため |
| R 6. 8.28 | 61 | | | | |
| | 62 | | | | |
| | | | | | 63 |

36. 政 府 保 証 債 券

| 名 称 | 番 号 | 令和2年度末 現 在 額 | 発 行 日 | 発行 方法 | 発 行 価 格 | 利 率 | | 応 募 者 回 | | 利子支払日 月 日・月 日 |
|-----------------------------------|--------|---|-----------|----------|---------|-------|-------|------------|---|------------------|
| | | | | | | % | 年 % | 年 % | % | |
| 外 貨 債 券 | | | | | | | | | | |
| 国際協力銀行国外社債 (グローバルドル債) (第4回) | 1 | 千ドル 1,000,000 千円 (110,000,000) | H25. 7.31 | 公募 | 99.874 | 3.375 | 3.390 | 1.31・7.31 | | |
| 〃 (〃) (第9回) | 2 | 千ドル 1,000,000 千円 (110,000,000) | H26. 5.29 | 〃 | 99.495 | 3.000 | 3.059 | 5.29・11.29 | | |
| 〃 (〃) (第10回) | 3 | 千ドル 1,000,000 千円 (110,000,000) | H27. 2.10 | 〃 | 99.339 | 2.125 | 2.199 | 2.10・8.10 | | |
| 〃 (〃) (第12回) | 4 | 千ドル 1,500,000 千円 (165,000,000) | H27. 5.28 | 〃 | 99.447 | 2.500 | 2.563 | 5.28・11.28 | | |
| 〃 (〃) (第13回) | 5 | 千ドル 1,000,000 千円 (110,000,000) | H28. 1.21 | 〃 | 99.446 | 2.750 | 2.814 | 1.21・7.21 | | |
| 〃 (〃) (第14回) | 6 | 千ドル 1,000,000 千円 (110,000,000) | H28. 4.20 | 〃 | 99.744 | 1.875 | 1.929 | 4.20・10.20 | | |
| 〃 (〃) (第15回) | 7 | 千ドル 1,500,000 千円 (165,000,000) | 〃 | 〃 | 99.506 | 2.375 | 2.431 | 〃 | | |
| 〃 (〃) (第16回) | 8 | 千ドル 1,500,000 千円 (165,000,000) | H28. 7.21 | 〃 | 99.526 | 1.500 | 1.599 | 1.21・7.21 | | |

の保証要項(8)

| 償還期限 | 発行目的 | 引受先 | 保証内容 | 保証根拠法 | 番号 |
|-----------|------------------------------|---|-------------------|--|----|
| R 5. 7.31 | 株式会社国際協力銀行法第11条に定める業務に使用するため | パークレイズ・バンク・ピーエルシー、ドイチュエ・バンク・エーゲー、ロンドン・フランチ、ゴールドマン・サックス・インターナショナル、大和証券キャピタル・マーケットヨーロッパリミテッド | 国際協力銀行国外社債の元利払等保証 | 国際復興開発銀行等からの外資の受入に関する特別措置に関する法律（昭和28年法律第51号）第2条 一般会計予算 予算総則 | 1 |
| R 6. 5.29 | | ジェー・ピー・モルガン・セキュリティーズ・ピーエルシー、ゴールドマン・サックス・インターナショナル、パークレイズ・バンク・ピーエルシー、メリルリンチ・ピアース・フェナー・アンド・スミス・インコーポレーテッド、ザ・ホンコン・アンド・シャンハイ・バンキング・コーポレーション・リミテッド | | | 2 |
| R 7. 2.10 | | ビー・エヌ・ピー・パリバ、大和証券キャピタル・マーケットヨーロッパリミテッド、メリルリンチ・ピアース・フェナー・アンド・スミス・インコーポレーテッド、ノムラ・インターナショナル・ピーエルシー | | | 3 |
| R 7. 5.28 | | パークレイズ・バンク・ピーエルシー、シティグループ・グローバル・マーケット・インク、ザ・ホンコン・アンド・シャンハイ・バンキング・コーポレーション・リミテッド、ジェー・ピー・モルガン・セキュリティーズ・ピーエルシー | | | 4 |
| R 8. 1.21 | | パークレイズ・バンク・ピーエルシー、メリルリンチ・ピアース・フェナー・アンド・スミス・インコーポレーテッド、ジェー・ピー・モルガン・セキュリティーズ・ピーエルシー、ノムラ・セキュリティーズ・インターナショナル・インク | | | 5 |
| R 3. 4.20 | | パークレイズ・バンク・ピーエルシー、シティグループ・グローバル・マーケット・インク、ザ・ホンコン・アンド・シャンハイ・バンキング・コーポレーション・リミテッド、ジェー・ピー・モルガン・セキュリティーズ・ピーエルシー、ミズホ・インターナショナル・ピーエルシー | | | 6 |
| R 8. 4.20 | | 〃 | | | 7 |
| R 3. 7.21 | | シティグループ・グローバル・マーケット・インク、メリルリンチ・ピアース・フェナー・アンド・スミス・インコーポレーテッド、ビー・エヌ・ピー・パリバ、ノムラ・インターナショナル・ピーエルシー | | | 8 |

36. 政 府 保 証 債 券

| 名 称 | 番 号 | 令和2年度末 現 在 額 | 発 行 日 | 発行 方法 | 発 行 価 格 | 利 率 | | 応 募 者 回 | | 利子支払日 月 日・月 日 |
|------------------------------------|--------|---|-------------|----------|---------|-------|-------|------------|---|------------------|
| | | | | | | % | 年 % | 年 % | % | |
| 国際協力銀行国外社債 (グローバルドル債) (第17回) | 9 | 千ドル 1,500,000 千円 (165,000,000) | H28. 7. 21 | 公募 | 99.475 | 1.875 | 1.933 | 1.21・7.21 | | |
| 〃 (〃) (第18回) | 10 | 千ドル 1,000,000 千円 (110,000,000) | H28. 11. 4 | 〃 | 99.995 | 2.000 | 2.001 | 5. 4・11. 4 | | |
| 〃 (〃) (第19回) | 11 | 千ドル 1,800,000 千円 (198,000,000) | 〃 | 〃 | 99.149 | 2.250 | 2.346 | 〃 | | |
| 〃 (〃) (第24回) | 12 | 千ドル 1,500,000 千円 (165,000,000) | H29. 6. 1 | 〃 | 99.902 | 2.500 | 2.521 | 6. 1・12. 1 | | |
| 〃 (〃) (第25回) | 13 | 千ドル 1,500,000 千円 (165,000,000) | 〃 | 〃 | 99.750 | 2.875 | 2.904 | 〃 | | |
| 〃 (〃) (第28回) | 14 | 千ドル 1,250,000 千円 (137,500,000) | H29. 7. 21 | 〃 | 99.542 | 2.375 | 2.473 | 1.21・7.21 | | |
| 〃 (〃) (第29回) | 15 | 千ドル 1,250,000 千円 (137,500,000) | 〃 | 〃 | 99.115 | 2.875 | 2.978 | 〃 | | |
| 〃 (〃) (第31回) | 16 | 千ドル 1,500,000 千円 (165,000,000) | H29. 11. 16 | 〃 | 99.836 | 2.375 | 2.410 | 5.16・11.16 | | |

の 保 証 要 項 (9)

| 償還期限 | 発行目的 | 引受先 | 保証内容 | 保証根拠法 | 番号 |
|-----------|------------------------------|--|-------------------|--|----|
| R 8. 7.21 | 株式会社国際協力銀行法第11条に定める業務に使用するため | シティグループ・グローバル・マーケッツ・インク、メリルリンチ・ピアース・フェナー・アンド・スミス・インコーポレーテッド、ビー・エヌ・ビー・パリバ、ノムラ・インターナショナル・ビーエルシー | 国際協力銀行国外社債の元利払等保証 | 国際復興開発銀行等からの外資の受入に関する特別措置に関する法律（昭和28年法律第51号）第2条 一般会計予算 予算総則 | 9 |
| R 3.11. 4 | | ジェー・ビー・モルガン・セキュリティーズ・ビーエルシー、メリルリンチ・ピアース・フェナー・アンド・スミス・インコーポレーテッド、米国みずほ証券、ノムラ・インターナショナル・ビーエルシー | | | 10 |
| R 8.11. 4 | | 〃 | | | 11 |
| R 4. 6. 1 | | ノムラ・インターナショナル・ビーエルシー、メリルリンチ・ピアース・フェナー・アンド・スミス・インコーポレーテッド、ゴールドマン・サックス・インターナショナル、米国みずほ証券 | | | 12 |
| R 9. 6. 1 | | 〃 | | | 13 |
| R 4. 7.21 | | メリルリンチ・ピアース・フェナー・アンド・スミス・インコーポレーテッド、大和証券キャピタル・マーケッツヨーロッパリミテッド、ジェー・ビー・モルガン・セキュリティーズ・ビーエルシー、ノムラ・インターナショナル・ビーエルシー | | | 14 |
| R 9. 7.21 | | 〃 | | | 15 |
| R 4.11.16 | | ジェー・ビー・モルガン・セキュリティーズ・ビーエルシー、パークレイズ・バンク・ビーエルシー、大和証券キャピタル・マーケッツヨーロッパリミテッド、ゴールドマン・サックス・インターナショナル | | | 16 |

36. 政 府 保 証 債 券

| 名 称 | 番 号 | 令和2年度末 現 在 額 | 発 行 日 | 発行 方法 | 発 行 価 格 | 利 率 | | 応 募 者 回 | | 利子支払日 月 日・月 日 |
|------------------------------------|--------|---|-----------|----------|---------|-------|-------|------------|---|------------------|
| | | | | | | % | 年 % | 年 % | % | |
| 国際協力銀行国外社債 (グローバルドル債) (第32回) | 17 | 千ドル 1,500,000 千円 (165,000,000) | H29.11.16 | 公募 | 99.922 | 2.750 | 2.759 | 5.16・11.16 | | |
| 〃 (〃) (第33回) | 18 | 千ドル 1,000,000 千円 (110,000,000) | H30. 7.20 | 〃 | 99.997 | 3.125 | 3.126 | 1.20・ 7.20 | | |
| 〃 (〃) (第34回) | 19 | 千ドル 1,500,000 千円 (165,000,000) | 〃 | 〃 | 99.936 | 3.250 | 3.264 | 〃 | | |
| 〃 (〃) (第35回) | 20 | 千ドル 1,000,000 千円 (110,000,000) | 〃 | 〃 | 99.005 | 3.250 | 3.368 | 〃 | | |
| 〃 (〃) (第36回) | 21 | 千ドル 2,000,000 千円 (220,000,000) | H30.10.31 | 〃 | 99.872 | 3.375 | 3.403 | 4.30・10.31 | | |
| 〃 (〃) (第37回) | 22 | 千ドル 1,000,000 千円 (110,000,000) | 〃 | 〃 | 99.017 | 3.500 | 3.618 | 〃 | | |
| 〃 (〃) (第38回) | 23 | 千ドル 2,500,000 千円 (275,000,000) | R 1. 5.23 | 〃 | 99.706 | 2.500 | 2.563 | 5.23・11.23 | | |
| 〃 (〃) (第39回) | 24 | 千ドル 1,000,000 千円 (110,000,000) | R 1.10.17 | 〃 | 99.723 | 1.625 | 1.720 | 4.17・10.17 | | |

の保証要項(10)

| 償還期限 | 発行目的 | 引受先 | 保証内容 | 保証根拠法 | 番号 |
|-----------|------------------------------|---|-------------------|--|----|
| R 9.11.16 | 株式会社国際協力銀行法第11条に定める業務に使用するため | ジェー・ビー・モルガン・セキュリティーズ・ピーエルシー、パークレイズ・バンク・ピーエルシー、大和証券キャピタル・マーケットツヨーロッパリミテッド、ゴールドマン・サックス・インターナショナル | 国際協力銀行国外社債の元利払等保証 | 国際復興開発銀行等からの外資の受入に関する特別措置に関する法律（昭和28年法律第51号）第2条 一般会計予算 予算総則 | 17 |
| R 3. 7.20 | | メリルリンチ・ピアース・フェナー・アンド・スミス・インコーポレーテッド、パークレイズ・バンク・ピーエルシー、米国みずほ証券、ノムラ・インターナショナル・ピーエルシー | | | 18 |
| R 5. 7.20 | | 〃 | | | 19 |
| R10. 7.20 | | 〃 | | | 20 |
| R 5.10.31 | | ゴールドマン・サックス・インターナショナル、メリルリンチ・ピアース・フェナー・アンド・スミス・インコーポレーテッド、大和証券キャピタル・マーケットツヨーロッパリミテッド、ノムラ・インターナショナル・ピーエルシー | | | 21 |
| R10.10.31 | | 〃 | | | 22 |
| R 6. 5.23 | | パークレイズ・バンク・ピーエルシー、大和証券キャピタル・マーケットツヨーロッパリミテッド、ゴールドマン・サックス・インターナショナル、ジェー・ビー・モルガン・セキュリティーズ・ピーエルシー | | | 23 |
| R 4.10.17 | | ジェー・ビー・モルガン・セキュリティーズ・ピーエルシー、パークレイズ・バンク・ピーエルシー、ピーオプエー・セキュリティーズ・インク、モルガン・スタンレー・アンド・カンパニー・インターナショナル・ピーエルシー | | | 24 |

36. 政 府 保 証 債 券

| 名 称 | 番 号 | 令和2年度末 現 在 額 | 発 行 日 | 発行 方法 | 発 行 価 格 | 利 率 | | 応 募 者 回 | | 利子支払日 月 日・月 日 |
|------------------------------------|--------|---|-----------|----------|---------|-------|-------|------------|---|------------------|
| | | | | | | % | 年 % | 年 % | % | |
| 国際協力銀行国外社債 (グローバルドル債) (第40回) | 25 | 千ドル 1,000,000 千円 (110,000,000) | R 1.10.17 | 公募 | 99.933 | 1.750 | 1.764 | 4.17・10.17 | | |
| 〃 (〃) (第41回) | 26 | 千ドル 1,000,000 千円 (110,000,000) | 〃 | 〃 | 99.973 | 2.000 | 2.003 | 〃 | | |
| 〃 (〃) (第42回) | 27 | 千ドル 2,250,000 千円 (247,500,000) | R 2. 1.23 | 〃 | 99.680 | 1.750 | 1.860 | 1.23・ 7.23 | | |
| 〃 (〃) (第43回) | 28 | 千ドル 2,000,000 千円 (220,000,000) | R 2. 5.22 | 〃 | 99.852 | 0.625 | 0.675 | 5.22・11.22 | | |
| 〃 (〃) (第44回) | 29 | 千ドル 2,500,000 千円 (275,000,000) | R 2. 7.15 | 〃 | 99.882 | 0.625 | 0.649 | 1.15・ 7.15 | | |
| 〃 (〃) (第45回) | 30 | 千ドル 1,500,000 千円 (165,000,000) | R 2. 9.17 | 〃 | 99.866 | 0.375 | 0.420 | 3.15・ 9.15 | | |
| 〃 (〃) (第46回) | 31 | 千ドル 1,500,000 千円 (165,000,000) | R 3. 1.21 | 〃 | 98.993 | 1.250 | 1.358 | 1.21・ 7.21 | | |

の保証要項(11)

| 償還期限 | 発行目的 | 引受先 | 保証内容 | 保証根拠法 | 番号 |
|-----------|------------------------------|---|-------------------|--|----|
| R 6.10.17 | 株式会社国際協力銀行法第11条に定める業務に使用するため | ジェー・ビー・モルガン・セキユリティーズ・ピーエルシー、パークレイズ・バンク・ピーエルシー、ビーオブエー・セキユリティーズ・インク、モルガン・スタンレー・アンド・カンパニー・インターナショナル・ピー・エル・シー | 国際協力銀行国外社債の元利払等保証 | 国際復興開発銀行等からの外資の受入に関する特別措置に関する法律（昭和28年法律第51号）第2条 一般会計予算 予算総則 | 25 |
| R11.10.17 | | 〃 | | | 26 |
| R 5. 1.23 | | ゴールドマン・サックス・インターナショナル、シテイグループ・グローバル・マーケッツ・リミテッド、大和証券キャピタル・マーケッツヨーロッパリミテッド、ノムラ・インターナショナル・ピーエルシー | | | 27 |
| R 5. 5.22 | | シテイグループ・グローバル・マーケッツ・リミテッド、大和証券キャピタル・マーケッツヨーロッパリミテッド、ゴールドマン・サックス・インターナショナル、ジェー・ビー・モルガン・セキユリティーズ・ピーエルシー | | | 28 |
| R 7. 7.15 | | ゴールドマン・サックス・インターナショナル、パークレイズ・バンク・ピーエルシー、モルガン・スタンレー・アンド・カンパニー・インターナショナル・ピー・エル・シー、ノムラ・インターナショナル・ピーエルシー | | | 29 |
| R 5. 9.15 | | 大和証券キャピタル・マーケッツヨーロッパリミテッド、パークレイズ・バンク・ピーエルシー、ビーオブエー・セキユリティーズ・インク、米国みずほ証券 | | | 30 |
| R13. 1.21 | | 大和証券キャピタル・マーケッツヨーロッパリミテッド、パークレイズ・バンク・ピーエルシー、シテイグループ・グローバル・マーケッツ・リミテッド、ゴールドマン・サックス・インターナショナル | | | 31 |

36. 政 府 保 証 債 券

| 名 称 | 番号 | 令和2年度末 現 在 額 | 発 行 日 | 発行 方法 | 発 行 価 格 | 利 率 | 応 募 者 利 回 | 利子支払日 |
|-------------------------------------|----|--|-----------|----------|---------|-------|--------------|---------|
| | | | | | % | 年 % | 年 % | 月 日・月 日 |
| 国際協力銀行国外社債 (グローバルポンド債) (第47回) | 32 | 千ポンド 250,000 千円 (35,000,000) | R 3. 2. 9 | 公募 | 99.939 | 0.375 | 0.386 | 7.22 |
| 小 計 | 33 | 千ドル 44,050,000 | | | | | | |
| | | 千ポンド 250,000 千円 (4,880,500,000) | | | | | | |

の 保 証 要 項 (12)

| 償還期限 | 発行目的 | 引受先 | 保証内容 | 保証根拠法 | 番号 |
|-----------|------------------------------|---|-------------------|--|--------------|
| R 8. 7.22 | 株式会社国際協力銀行法第11条に定める業務に使用するため | パークレイズ・バンク・ピーエルシー、エイチエスビーシー・バンク・ピーエルシー、ジェー・ピー・モルガン・セキュリティー・ピーエルシー | 国際協力銀行国外社債の元利払等保証 | 国際復興開発銀行等からの外資の受入に関する特別措置に関する法律（昭和28年法律第51号）第2条 一般会計予算 予算総則 | 32 33 |

36. 政 府 保 証 債 券

| 名 称 | 番 号 | 令和2年度末 現 在 額 | 発 行 日 | 発行 方法 | 発 行 価 格 | 利 率 | | 応 募 者 回 | | 利子支払日 月 日 ・ 月 日 |
|---------------------------------|--------|---|-----------|----------|---------|-------|-----------|------------|---|--------------------|
| | | | | | | % | 年 % | 年 % | % | |
| 国際協力機構債券 (グローバルドル債) (第2回) | 34 | 千ドル 500,000 千円 (55,000,000) | H28.10.20 | 公募 | 99.580 | 2.125 | 2.172 | 4.20・10.20 | | |
| 〃 (〃) (第3回) | 35 | 千ドル 500,000 千円 (55,000,000) | H29. 4.27 | 〃 | 99.480 | 2.750 | 2.810 | 4.27・10.27 | | |
| 〃 (〃) (第4回) | 36 | 千ドル 500,000 千円 (55,000,000) | H30. 6.12 | 〃 | 100.000 | 3.375 | 3.375 | 6.12・12.12 | | |
| 〃 (〃) (第5回) | 37 | 千ドル 500,000 千円 (55,000,000) | R 2. 7.22 | 〃 | 99.612 | 1.000 | 1.041 | 1.22・ 7.22 | | |
| 小 計 | 38 | 千ドル 2,000,000 千円 (220,000,000) | | | | | | | | |
| 日本開発銀行円建債券 (ユーロ円債) (第67回) | 39 | 千円 25,000,000 | H10. 9. 4 | 公募 | 101.000 | 1.810 | 1.69~1.76 | 9. 4 | | |
| 小 計 | 40 | 千円 25,000,000 千円 (25,000,000) | | | | | | | | |

の保証要項(13)

| 償還期限 | 発行目的 | 引受先 | 保証内容 | 保証根拠法 | 番号 |
|-----------|-----------------------------------|--|-----------------|--|---------------|
| R 8.10.20 | 独立行政法人国際協力機構法第13条第1項に定める業務に使用するため | パークレイズ・バンク・ピーエルシー、メリルリンチ・ピアース・フェナー・アンド・スミス・インコーポレーテッド、大和証券キャピタル・マーケットヨーロッパリミテッド | 国際協力機構債券の元利払等保証 | 国際復興開発銀行等からの外資の受入に関する特別措置に関する法律（昭和28年法律第51号）第2条 一般会計予算 予算総則 | 34 |
| R 9. 4.27 | | メリルリンチ・ピアース・フェナー・アンド・スミス・インコーポレーテッド、ビー・エヌ・ピー・パリバ、みずほインターナショナル | | | 35 |
| R10. 6.12 | | パークレイズ・バンク・ピーエルシー、シティグループ・グローバル・マーケット・インク、大和証券キャピタル・マーケットヨーロッパリミテッド、エイチエスビーシー・バンク・ピーエルシー | | | 36 |
| R12. 7.22 | | パークレイズ・バンク・ピーエルシー、シティグループ・グローバル・マーケット・リミテッド、ジェー・ピー・モルガン・セキュリティーズ・ピーエルシー、ノムラ・インターナショナル・ピーエルシー | | | 37 |
| R10. 9. 4 | | 日本開発銀行法第18条に定める業務に使用するため | | | 東京三菱インターナショナル |
| | | | | | 40 |

36. 政 府 保 証 債 券

| 名 称 | 番号 | 令和2年度末 現在額 | 発行日 | 発行 方法 | 発行価格 | 利 率 | | 応 募 者 回 | | 利子支払日 |
|-------------------------------------|----|---|-----------|----------|---------|-------|-------|------------|---|-------|
| | | | | | | % | 年 % | 年 % | % | |
| 日本政策投資銀行外貨債券等 (グローバル円債) (第5回) | 41 | 千円 75,000,000 | H14.12.13 | 公募 | 99.767 | 1.700 | 1.714 | 3.20・9.20 | | |
| 〃 (〃) (第6回) | 42 | 千円 30,000,000 | H15. 2.28 | 〃 | 105.803 | 1.700 | 1.361 | 〃 | | |
| 〃 (〃) (第7回) | 43 | 千円 75,000,000 | H15. 6.27 | 〃 | 99.354 | 1.050 | 1.086 | 6.20・12.20 | | |
| 〃 (〃) (第10回) | 44 | 千円 50,000,000 | H18. 6.15 | 〃 | 99.261 | 2.300 | 2.346 | 3.19・9.19 | | |
| 〃 (〃) (第11回) | 45 | 千円 25,000,000 | H18.11. 9 | 〃 | 100.179 | 2.300 | 2.289 | 〃 | | |
| 〃 (グローバルユーロ債) (第14回) | 46 | 千ユーロ 700,000 千円 (86,100,000) | H19.11.26 | 〃 | 99.328 | 4.750 | 4.803 | 11.26 | | |
| 小 計 | 47 | 千ユーロ 700,000 千円 255,000,000 千円 (341,100,000) | | | | | | | | |

の 保 証 要 項 (14)

| 償還期限 | 発行目的 | 引受先 | 保証内容 | 保証根拠法 | 番号 |
|-----------|-------------------------------|--|----------------------|--|----|
| R 4. 9.20 | 日本政策投資銀行法第20条第1項に定める業務に使用するため | 日興SSB、UBS ウォーバーグ | 日本政策投資銀行外貨債券等の元利払等保証 | 日本政策投資銀行法（平成11年法律第73号）第45条第1項 一般会計予算 予算総則 | 41 |
| 〃 | | 〃 | | | 42 |
| R 5. 6.20 | | 野村インターナショナル、UBS | | | 43 |
| R 8. 3.19 | | 日興シティグループ、UBS | | | 44 |
| 〃 | | 〃 | | | 45 |
| R 9.11.26 | 日興シティグループ、BNP・パリバ | 国際復興開発銀行等からの外資の受入に関する特別措置に関する法律（昭和28年法律第51号）第2条 一般会計予算 予算総則 | 46 | | |
| | | | | | 47 |

36. 政 府 保 証 債 券

| 名 称 | 番 号 | 令和2年度末 現 在 額 | 発 行 日 | 発行 方法 | 発 行 価 格 | 利 率 | | 応 募 者 回 | | 利子支払日 月 日・月 日 |
|--|--------|---|-----------|----------|---------|-------|-------|---------|------|------------------|
| | | | | | | % | 年 % | 年 % | % | |
| 株式会社日本政策投資銀行国外社債 (ユーロドル債) (第10回) | 48 | 千ドル 900,000 千円 (99,000,000) | H26. 9.19 | 公募 | 99.983 | 2.875 | 2.877 | 3.19 | 9.19 | |
| 〃 (グローバルドル債) (第12回) | 49 | 千ドル 1,200,000 千円 (132,000,000) | H27. 9.16 | 〃 | 99.394 | 2.750 | 2.820 | 3.16 | 9.16 | |
| 〃 (〃) (第13回) | 50 | 千ドル 550,000 千円 (60,500,000) | H28. 9. 1 | 〃 | 99.547 | 1.625 | 1.720 | 3. 1 | 9. 1 | |
| 〃 (〃) (第14回) | 51 | 千ドル 1,100,000 千円 (121,000,000) | 〃 | 〃 | 99.088 | 1.875 | 1.976 | 〃 | 〃 | |
| 〃 (〃) (第15回) | 52 | 千ドル 1,000,000 千円 (110,000,000) | H29. 9. 1 | 〃 | 99.478 | 2.125 | 2.236 | 〃 | 〃 | |
| 〃 (〃) (第16回) | 53 | 千ドル 800,000 千円 (88,000,000) | 〃 | 〃 | 99.216 | 2.625 | 2.715 | 〃 | 〃 | |
| 〃 (〃) (第17回) | 54 | 千ドル 1,000,000 千円 (110,000,000) | H30. 9. 6 | 〃 | 99.537 | 3.125 | 3.226 | 3. 6 | 9. 6 | |
| 〃 (〃) (第18回) | 55 | 千ドル 750,000 千円 (82,500,000) | 〃 | 〃 | 98.972 | 3.250 | 3.372 | 〃 | 〃 | |
| 〃 (〃) (第19回) | 56 | 千ドル 800,000 千円 (88,000,000) | R 1. 8.28 | 〃 | 99.900 | 1.750 | 1.771 | 2.28 | 8.28 | |
| 〃 (〃) (第20回) | 57 | 千ドル 1,000,000 千円 (110,000,000) | 〃 | 〃 | 99.980 | 1.875 | 1.988 | 〃 | 〃 | |

の保証要項(15)

| 償還期限 | 発行目的 | 引受先 | 保証内容 | 保証根拠法 | 番号 |
|-----------|-------------------------------|---|-------------------------|--|----|
| R 6. 9.19 | 株式会社日本政策投資銀行法第3条に定める業務に使用するため | メリルリンチ・インターナショナル、パークレイズ・バンク・ピエルシー、ゴールドマン・サックス・インターナショナル | 株式会社日本政策投資銀行国外社債の元利払等保証 | 株式会社日本政策投資銀行法(平成19年法律第85号)第25条第1項 一般会計予算 予算総則 | 48 |
| R 7. 9.16 | | メリルリンチ・ピアース・フェナー・アンド・スミス・インコーポレーテッド、ノムラ・インターナショナル・ピエルシー、パークレイズ・バンク・ピエルシー、ビー・エヌ・ピー・パリバ | | | 49 |
| R 3. 9. 1 | | ノムラ・インターナショナル・ピエルシー、パークレイズ・バンク・ピエルシー、ゴールドマン・サックス・インターナショナル、メリルリンチ・ピアース・フェナー・アンド・スミス・インコーポレーテッド | | | 50 |
| R 8. 9. 1 | | 〃 | | | 51 |
| R 4. 9. 1 | | シティーグループ・グローバル・マーケット・インク、大和証券キャピタル・マーケットヨーロッパリミテッド、ビー・エヌ・ピー・パリバ、パークレイズ・バンク・ピエルシー | | | 52 |
| R 9. 9. 1 | | 〃 | | | 53 |
| R 5. 9. 6 | | メリルリンチ・ピアース・フェナー・アンド・スミス・インコーポレーテッド、大和証券キャピタル・マーケットヨーロッパリミテッド、ゴールドマン・サックス・インターナショナル、ノムラ・インターナショナル・ピエルシー | | | 54 |
| R10. 9. 6 | | 〃 | | | 55 |
| R 6. 8.28 | | パークレイズ・バンク・ピエルシー、大和証券キャピタル・マーケットヨーロッパリミテッド、ゴールドマン・サックス・インターナショナル、ジェー・ピー・モルガン・セキュリティーズ・ピエルシー | | | 56 |
| R11. 8.28 | | 〃 | | | 57 |

36. 政 府 保 証 債 券

| 名 称 | 番 号 | 令和2年度末 現 在 額 | 発 行 日 | 発行 方法 | 発 行 価 格 | 利 率 | | 応 募 者 回 | | 利子支払日 月 日・月 日 |
|--|--------|--|-----------|----------|---------|-------|-------|-----------|---|------------------|
| | | | | | | % | 年 % | 年 % | % | |
| 株式会社日本政策投資銀行国外社債 (ユーロドル債) (第21回) | 58 | 千ドル 700,000 千円 (77,000,000) | R 2. 8.27 | 公募 | 99.547 | 0.500 | 0.592 | 2.27・8.27 | | |
| 〃 (〃) (第22回) | 59 | 千ドル 1,000,000 千円 (110,000,000) | 〃 | 〃 | 99.432 | 1.000 | 1.060 | 〃 | | |
| 〃 (〃) (第23回) | 60 | 千ドル 1,000,000 千円 (110,000,000) | R 3. 1.28 | 〃 | 99.272 | 1.250 | 1.328 | 1.28・7.28 | | |
| 小 計 | 61 | 千ドル 11,800,000 千円 (1,298,000,000) | | | | | | | | |
| 外 貨 債 券 等 計 | 62 | 千円 (6,764,600,000) | | | | | | | | |
| 合 計 | 63 | 千円 (32,393,430,000) | | | | | | | | |

(備考) () 書は邦貨換算額であり、換算率は、1ドル110円、1ポンド140円、1ユーロ123円である。

の保証要項(16)

| 償還期限 | 発行目的 | 引受先 | 保証内容 | 保証根拠法 | 番号 |
|-----------|-------------------------------|--|-------------------------|--|----|
| R 7. 8.27 | 株式会社日本政策投資銀行法第3条に定める業務に使用するため | パークレイズ・バンク・ピーエルシー、シティグループ・グローバル・マーケット・リミテッド、モルガン・スタンレー・アンド・カンパニー・インターナショナル・ピーエルシー、ノムラ・インターナショナル・ピーエルシー | 株式会社日本政策投資銀行国外社債の元利払等保証 | 株式会社日本政策投資銀行法(平成19年法律第85号)第25条第1項 一般会計予算 予算総則 | 58 |
| R12. 8.27 | | 〃 | | | 59 |
| R13. 1.28 | | パークレイズ・バンク・ピーエルシー、大和証券キャピタル・マーケットヨーロッパリミテッド、ゴールドマン・サックス・インターナショナル、ジェー・ピー・モルガン・セキュリティー・ピーエルシー | | | 60 |
| | | | | | 61 |
| | | | | | 62 |
| | | | | | 63 |

37. 政 府 保 証 借 入

| 名 称 | 番号 | 令和2年度末 現 在 額 | 借入日又は 引出年月日 | 利 率 | 利子支払日 | 償 還 期 限 |
|-----------------------|----|-----------------|----------------|--------|-------------------|-----------|
| | | 千円 | | 年 % | 月 日・月 日 | |
| (国 内 借 入 金) | | | | | | |
| 独立行政法人農業者年金基金 | 1 | 60,200,000 | H29. 2. 3 | 0.1022 | 9.30・3.31 及び期限 | R 4. 2. 2 |
| 〃 | 2 | 35,700,000 | H29.11. 2 | 0.087 | | R 3. 8. 5 |
| 〃 | 3 | 32,400,000 | H31. 2. 5 | 0.000 | | R 4. 8. 4 |
| 〃 | 4 | 64,900,000 | R 2. 1.31 | 0.000 | | R 5. 2. 7 |
| 〃 | 5 | 54,100,000 | R 3. 2. 1 | 0.000 | | R 6. 2. 6 |
| 小 計 | 6 | 247,300,000 | | | | |
| 独立行政法人鉄道建設・運輸施設整備支援機構 | 7 | 1,755,000 | R 2. 8.20 | 0.000 | 8.20・2.19 | R 3. 8.20 |
| 小 計 | 8 | 1,755,000 | | | | |
| 独立行政法人石油天然ガス・金属鉱物資源機構 | 9 | 480,328,700 | R 2. 4.30 | 0.000 | 4.30・10.30 | R 3. 4.30 |
| 〃 | 10 | 30,992,335 | R 2. 8.11 | 0.000 | 8.12・2.11 | R 3. 8.12 |
| 〃 | 11 | 37,379,601 | R 2. 9.30 | 0.000 | 9.30・3.31 | R 3. 9.30 |
| 〃 | 12 | 55,000,000 | R 2.12. 7 | 0.000 | 6. 7・12. 7 | R 3.12. 7 |
| 〃 | 13 | 37,883,299 | R 3. 2.26 | 0.000 | 8.31・2.28 | R 4. 2.28 |
| 小 計 | 14 | 641,583,936 | | | | |
| 預 金 保 険 機 構 | 15 | 6,000,000 | R 2. 7.30 | 0.000 | R 3. 7.30 | R 3. 7.30 |
| 〃 | 16 | 38,000,000 | R 2.10. 5 | 0.000 | R 3.10. 5 | R 3.10. 5 |
| 〃 | 17 | 19,500,000 | R 2.11.20 | 0.000 | R 3.11.18 | R 3.11.18 |
| 〃 | 18 | 9,500,000 | R 3. 3.31 | 0.000 | R 4. 3.31 | R 4. 3.31 |
| 小 計 | 19 | 73,000,000 | | | | |

金の保証要項(1)

| 償還方法 | 借入先 | 保証内容 | 保証根拠法 | 番号 |
|-----------|--------|-----------|---|----|
| 償還期限に一括償還 | 民間金融機関 | 借入金の元利払保証 | 独立行政法人農業者年金基金法 (平成14年法律第127号) 附則第 17条第3項 一般会計予算 予算総則 | 1 |
| | | | | 2 |
| | | | | 3 |
| | | | | 4 |
| | | | | 5 |
| 償還期限に一括償還 | 民間金融機関 | 借入金の元利払保証 | 独立行政法人鉄道建設・運輸施設整備支 援機構法(平成14年法律第180号)第20条 一般会計予算 予算総則 | 6 |
| | | | | 7 |
| | | | | 8 |
| 償還期限に一括償還 | 民間金融機関 | 借入金の元利払保証 | 独立行政法人石油天然ガス・金 属鉱物資源機構法(平成14年法 律第94号)第15条 一般会計予算 予算総則 | 9 |
| | | | | 10 |
| | | | | 11 |
| | | | | 12 |
| | | | | 13 |
| 償還期限に一括償還 | 民間金融機関 | 借入金の元利払保証 | 金融機能の強化のための特別措 置に関する法律(平成16年法律 第128号)第45条及び金融機能 の再生のための緊急措置に関す る法律(平成10年法律第132号) 第66条 一般会計予算 予算総則 | 14 |
| | | | | 15 |
| | | | | 16 |
| | | | | 17 |
| | | | | 18 |
| | | | | 19 |

37. 政 府 保 証 借 入

| 名 称 | 番 号 | 令和2年度末 現 在 額 | 借入日又は 引出年月日 | 利 率 | 利子支払日 | 償 還 期 限 |
|---------------------|-----|-----------------|----------------|-------|------------|-----------|
| | | 千円 | | 年 % | 月 日・月 日 | |
| 銀行等保有株式取得機構 | 20 | 150,000,000 | R 3. 1.19 | 0.000 | R 4. 1.18 | R 4. 1.18 |
| 小 計 | 21 | 150,000,000 | | | | |
| 株式会社産業革新投資機構 | 22 | 175,000,000 | R 2.10.16 | 0.000 | R 3.10.15 | R 3.10.15 |
| 〃 | 23 | 80,000,000 | R 3. 3.25 | 0.000 | R 4. 3.24 | R 4. 3.24 |
| 小 計 | 24 | 255,000,000 | | | | |
| 原子力損害賠償・廃炉等支援機構 | 25 | 100,000,000 | R 2. 6.19 | 0.000 | R 3. 6.18 | R 3. 6.18 |
| 〃 | 26 | 100,000,000 | R 2.11.27 | 0.000 | R 3.11.26 | R 3.11.26 |
| 小 計 | 27 | 200,000,000 | | | | |
| 株式会社東日本大震災事業者再生支援機構 | 28 | 3,600,000 | R 2.11.20 | 0.000 | R 3.11.19 | R 3.11.19 |
| 小 計 | 29 | 3,600,000 | | | | |
| 一般財団法人民間都市開発推進機構 | 30 | 5,800,000 | H29. 8.21 | 0.081 | 8.21・ 2.21 | R 3. 8.23 |
| 小 計 | 31 | 5,800,000 | | | | |
| 国内借入金合計 | 32 | 1,578,038,936 | | | | |

金の保証要項(2)

| 償還方法 | 借入先 | 保証内容 | 保証根拠法 | 番号 |
|-------------|----------|-------------|---|----|
| } 償還期限に一括償還 | } 民間金融機関 | } 借入金の元利払保証 | } 銀行等の株式等の保有の制限等に関する法律（平成13年法律第131号）第51条 一般会計予算 予算総則 | 20 |
| | | | | 21 |
| } 償還期限に一括償還 | } 民間金融機関 | } 借入金の元利払保証 | } 産業競争力強化法（平成25年法律第98号）第119条 一般会計予算 予算総則 | 22 |
| | | | | 23 |
| } 償還期限に一括償還 | } 民間金融機関 | } 借入金の元利払保証 | } 原子力損害賠償・廃炉等支援機構法（平成23年法律第94号）第61条 一般会計予算 予算総則 | 24 |
| | | | | 25 |
| } 償還期限に一括償還 | } 民間金融機関 | } 借入金の元利払保証 | } 株式会社東日本大震災事業者再生支援機構法（平成23年法律第113号）第40条 一般会計予算 予算総則 | 26 |
| | | | | 27 |
| } 償還期限に一括償還 | } 民間金融機関 | } 借入金の元利払保証 | } 都市再生特別措置法（平成14年法律第22号）第125条第2項 一般会計予算 予算総則 | 28 |
| | | | | 29 |
| } 償還期限に一括償還 | } 民間金融機関 | } 借入金の元利払保証 | } 都市再生特別措置法（平成14年法律第22号）第125条第2項 一般会計予算 予算総則 | 30 |
| | | | | 31 |
| | | | | 32 |