

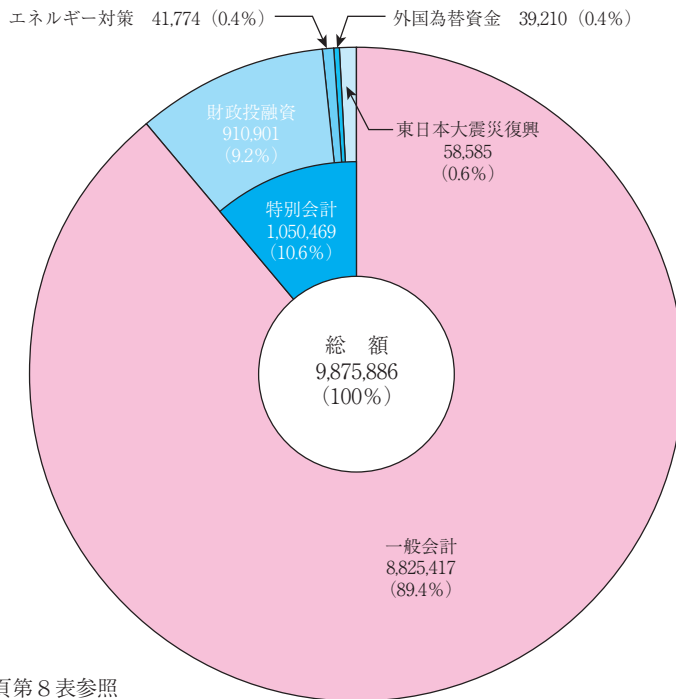
第 2 部 国 債

| グ ラ フ | 頁 |
|---|----|
| (D) 内国債の負担会計別現在額 } (E) 内国債の所有者別現在額 } | 13 |
| (F) 令和元年度末現在の普通国債の償還年度別償還額 | 40 |
| (一 般) | |
| 7. 令和元年度中の国債の名称別増減額 | |
| 内 国 債 | 14 |
| 8. 令和元年度末の国債の名称別及び負担会計別現在額 | 18 |
| 9. 国債の名称別の増減額及び現在額 (最近5年間) | 20 |
| 10. 国債の負担会計別増減額及び現在額 (最近5年間) | 28 |
| 11. 内国債の所有者別現在額 (最近5年間) | 30 |
| 12. 国債の利率別現在額 (最近5年間) | 32 |
| (発行・償還) | |
| 13. 国債の発行方法別(新規、借換)発行額及び償還方法別(現金、借換)償還額 (平成14年度以降) | 34 |
| 14. 国債の消化先別発行額 (最近3年間) | 36 |
| 15. 国債の満期到来額の名称別所有者別状況 (最近5年間) | 38 |
| 16. 令和元年度末現在の国債の発行年度別、償還年次表 | |
| (A) 普通国債 | 42 |
| (B) 財政投融资特別会計国債 | 58 |

国 債

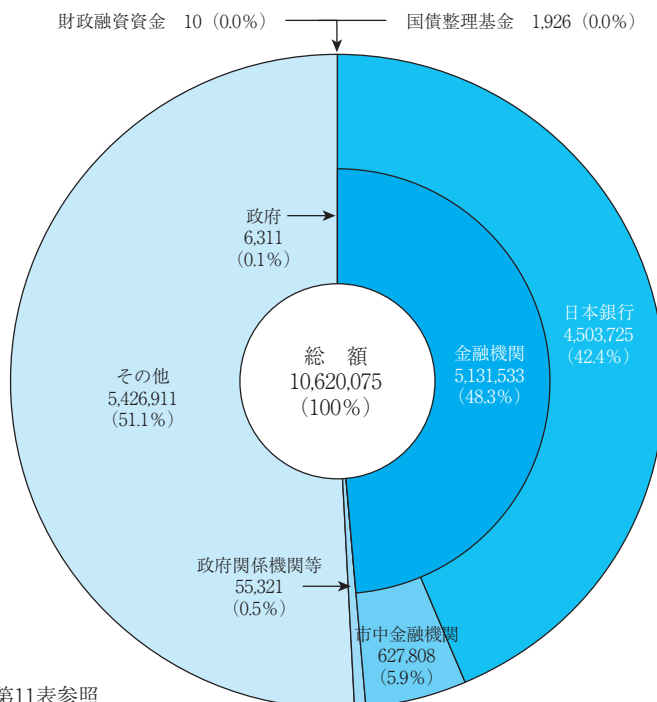
(D) 内国債の負担会計別現在額

(単位 億円)



(注) ……18頁第8表参照

(E) 内国債の所有者別現在額



(注) ……30頁第11表参照

7. 令和元年度中の国内

| 名 称 | 番号 | 令和元年度首現在額 | 発行額 | 債 額 | |
|--------------------|----|---|---|---|---|
| | | | | 円 | 円 |
| 邦 貨 債 | | 円 | 円 | 円 | 円 |
| 利付国庫債券(40年) | 1 | 23,191,400,000,000 | 3,313,200,000,000 | — | — |
| 利付国庫債券(30年) | 2 | 115,390,374,000,000 | 10,416,400,000,000 | 24,000,000 | 24,000,000 |
| 利付国庫債券(20年) | 3 | 245,343,342,000,000 | 17,226,500,000,000 | 3,849,800,000,000 | 3,849,800,000,000 |
| 利付国庫債券(変動・15年) | 4 | 18,714,100,000,000 | — | 4,968,000,000,000 | 4,968,000,000,000 |
| 利付国庫債券(10年) | 5 | 314,323,333,250,000 [817,811,410,000] | 30,195,295,000,000 [—] | 30,562,350,400,000 [70,573,700,000] | 30,562,350,400,000 [70,573,700,000] |
| 個人向け利付国庫債券(変動・10年) | 6 | 9,837,079,160,000 | 4,321,494,380,000 (87,121,615,000) | 3,354,410,480,000 | 3,354,410,480,000 |
| 利付国庫債券(物価連動・10年) | 7 | 9,699,665,370,000 [392,163,550,000] | 1,670,100,000,000 [—] | 184,859,001,000 [272,029,100,000] | 184,859,001,000 [272,029,100,000] |
| 利付国庫債券(5年) | 8 | 147,403,392,750,000 | 25,342,600,000,000 | 34,716,022,350,000 | 34,716,022,350,000 |
| 個人向け利付国庫債券(固定・5年) | 9 | 1,423,823,150,000 | 251,573,300,000 | 487,749,510,000 | 487,749,510,000 |
| 個人向け利付国庫債券(固定・3年) | 10 | 1,429,751,300,000 [2,771,674,800,000] | 675,337,810,000 [2,442,807,250,000] | 506,047,030,000 [1,362,471,950,000] | 506,047,030,000 [1,362,471,950,000] |
| 利付国庫債券(2年) | 11 | 55,436,404,000,000 [1,394,623,800,000] | 25,774,900,000,000 [1,139,098,800,000] | 28,850,704,000,000 [1,394,623,800,000] | 28,850,704,000,000 [1,394,623,800,000] |
| 割引短期国庫債券 | 12 | 24,096,070,000,000 [5,376,273,560,000] | 23,797,400,000,000 [3,581,906,050,000] (87,121,615,000) | 24,096,070,000,000 [3,099,698,550,000] | 24,096,070,000,000 [3,099,698,550,000] |
| 普通国債及び財政投融资特別会計国債計 | 13 | 966,288,734,980,000 | 142,984,800,490,000 | 131,576,036,771,000 | 131,576,036,771,000 |
| 遺族国庫債券 | 14 | 2,258,337 | 580,000 | 686,848 | 686,848 |
| 引揚者国庫債券 | 15 | 6,289 | — | 2,396 | 2,396 |
| 特別給付国庫債券 | 16 | 2,700,000 | — | 540,000 | 540,000 |
| 引揚者特別交付金国庫債券 | 17 | 2,000 | — | 2,000 | 2,000 |
| 第四回特別給付金国庫債券 | 18 | 10,140,000 | — | 1,920,000 | 1,920,000 |
| 第十回特別給付金国庫債券 | 19 | 44,280,000 | — | 8,280,000 | 8,280,000 |
| 第十三回特別給付金国庫債券 | 20 | 162,300,000 | 26,500,000 | 70,000,000 | 70,000,000 |
| 第十七回特別給付金国庫債券 | 21 | 223,200,000 | 10,800,000 | 42,300,000 | 42,300,000 |
| 第六回特別弔慰金国庫債券 | 22 | — | △ 400,000 | △ 400,000 | △ 400,000 |
| 第七回特別弔慰金国庫債券 | 23 | — | △ 240,000 | △ 240,000 | △ 240,000 |
| 第二十二回特別給付金国庫債券 | 24 | 1,310,000,000 | 20,000,000 | 279,800,000 | 279,800,000 |
| 第八回特別弔慰金国庫債券 | 25 | — | △ 1,200,000 | △ 1,200,000 | △ 1,200,000 |
| 第九回特別弔慰金国庫債券 | 26 | — | 240,000 | 240,000 | 240,000 |
| 第二十七回特別給付金国庫債券 | 27 | 46,934,600,000 | 128,000,000 | 9,300,300,000 | 9,300,300,000 |
| 第十回特別弔慰金国庫債券 | 28 | 94,816,600,000 | △ 1,000,000 | △ 1,250,000 | △ 1,250,000 |
| 第二十八回特別給付金国庫債券 | 29 | 543,855,000 | 127,250,000 | 47,511,100,000 | 47,511,100,000 |
| 交付国債計 | 30 | 144,049,941,626 | 22,875,000 △ 2,840,000 | 195,010,000 △ 3,790,000 | 195,010,000 △ 3,790,000 |
| | | | 336,245,000 | 57,410,181,244 | 57,410,181,244 |

債の名称別増減額

債(1)

| 還 額 | | | 令和元年度末現在額 | 番号 |
|---------------------|----------------|-------------------|---------------------|----|
| 満期償還 | 年賦償還 | 買入消却等 | | |
| 円 | 円 | 円 | 円 | |
| — | — | — | 26,504,600,000,000 | 1 |
| — | — | 24,000,000 | 125,806,750,000,000 | 2 |
| 3,849,800,000,000 | — | — | 258,720,042,000,000 | 3 |
| 4,968,000,000,000 | — | — | 13,746,100,000,000 | 4 |
| 30,562,350,400,000 | — | — | 313,956,277,850,000 | 5 |
| [—] | [—] | [70,573,700,000] | [747,237,710,000] | |
| 60,682,840,000 | — | 3,293,727,640,000 | 10,804,163,060,000 | 6 |
| — | — | 184,859,001,000 | 11,272,027,984,000 | 7 |
| [272,029,100,000] | [—] | [—] | [120,134,450,000] | |
| 34,716,022,350,000 | — | — | 138,029,970,400,000 | 8 |
| 346,575,570,000 | — | 141,173,940,000 | 1,187,646,940,000 | 9 |
| 451,840,520,000 | — | 54,206,510,000 | 1,599,042,080,000 | 10 |
| [1,362,471,950,000] | [—] | [—] | [3,852,010,100,000] | |
| 28,850,704,000,000 | — | — | 52,360,600,000,000 | 11 |
| [1,394,623,800,000] | [—] | [—] | [1,139,098,800,000] | |
| 24,096,070,000,000 | — | — | 23,797,400,000,000 | 12 |
| [3,029,124,850,000] | [—] | [70,573,700,000] | [5,858,481,060,000] | |
| 127,902,045,680,000 | — | 3,673,991,091,000 | 977,784,620,314,000 | 13 |
| — | 686,848 | — | 2,151,489 | 14 |
| — | 2,396 | — | 3,893 | 15 |
| — | 540,000 | — | 2,160,000 | 16 |
| — | 2,000 | — | — | 17 |
| — | 1,920,000 | — | 8,220,000 | 18 |
| — | 8,280,000 | — | 36,000,000 | 19 |
| — | 70,000,000 | — | 118,800,000 | 20 |
| — | 42,300,000 | — | 191,700,000 | 21 |
| △ | 400,000 | — | — | 22 |
| — | — | — | — | 23 |
| △ | 240,000 | — | — | 24 |
| — | — | — | — | 25 |
| — | 279,800,000 | — | 1,050,200,000 | 26 |
| △ | 1,200,000 | — | — | 27 |
| — | — | — | — | 28 |
| — | 240,000 | — | — | 29 |
| △ | 700,000 | — | — | 30 |
| — | 9,273,000,000 | 27,300,000 | 37,763,000,000 | |
| △ | 1,250,000 | — | — | |
| — | 47,510,500,000 | 600,000 | 47,433,000,000 | |
| — | 195,010,000 | — | 371,720,000 | |
| △ | 3,790,000 | — | — | |
| — | 57,382,281,244 | 27,900,000 | 86,976,955,382 | |

7. 令和元年度中の国内

| 名 称 | 番号 | 令和元年度首現在額 | 発行額 | 償 額 | |
|------------------------|----|---------------------|---------------------|-----|---------------------|
| | | | | 総 | 額 |
| | | 円 | 円 | | 円 |
| 国際通貨基金通貨代用証券 | 31 | 4,033,797,881,158 | 57,350,000,000 | | 170,173,000,000 |
| 国際開発協会通貨代用国庫債券 | 32 | 51,473,050,000 | 114,609,570,000 | | 88,873,050,000 |
| アジア開発銀行通貨代用国庫債券 | 33 | 6,508,984,560 | — | | 6,508,984,560 |
| アジア開発銀行特別基金拠出国庫債券 | 34 | 69,432,766,162 | 34,343,603,920 | | 40,996,775,500 |
| アフリカ開発基金通貨代用国庫債券 | 35 | 47,334,655,649 | — | | 12,559,946,216 |
| 米州開発銀行多数国間基金拠出国庫債券 | 36 | 8,995,074,000 | — | | 2,998,358,000 |
| 国際農業開発基金拠出国庫債券 | 37 | 4,664,759,820 | 3,188,982,795 | | 3,070,268,422 |
| 国際復興開発銀行通貨代用国庫債券 | 38 | — | 36,484,019,432 | | 36,484,019,432 |
| 国際復興開発銀行地球環境基金拠出国庫債券 | 39 | 36,647,805,000 | 23,676,666,666 | | 16,967,235,000 |
| 多数国間投資保証機関通貨代用国庫債券 | 40 | 720,521,653 | — | | — |
| 緑の気候基金拠出国庫債券 | 41 | 82,713,387,735 | — | | 18,329,409,945 |
| 出資国債等計 | 42 | 4,342,288,885,737 | 269,652,842,813 | | 396,961,047,075 |
| 株式会社日本政策投資銀行危機対応業務国庫債券 | 43 | 1,324,665,000,000 | — | | — |
| 原子力損害賠償・廃炉等支援機構国庫債券 | 44 | 4,703,400,000,000 | — | | 526,000,000,000 |
| | | | (87,121,615,000) | | |
| | | | △ 2,840,000 | △ | 3,790,000 |
| 邦 貨 債 計 | 45 | 976,803,138,807,363 | 143,254,789,577,813 | | 132,556,407,999,319 |
| 外 貨 債 | | ドル | ドル | | ドル |
| 国際復興開発銀行通貨代用国庫債券 | 46 | — | 36,852,545 | | 36,852,545 |
| | | 円 | 円 | | 円 |
| (米貨債邦貨換算額) | 47 | (—) | (4,053,779,950) | | (4,053,779,950) |
| | | | (87,121,615,000) | | |
| | | | △ 2,840,000 | △ | 3,790,000 |
| 内 国 債 計 (邦 貨 額) | 48 | 976,803,138,807,363 | 143,258,843,357,763 | | 132,560,461,779,269 |

(備考) 1. 発行額欄の()外書は、物価の変動に応じて発行後にその元金が増加した額であり、△印は発行取消額である。

2. 償還額欄の△印は、発行取消に伴う年賦金の償還額の取消額等である。

3. 各欄の上段 [] 内書は、復興債に係る計数である。

債の名称別増減額

債(2)

| 還 | | | 額 | | | 令和元年度末現在額 | 番号 |
|-----------------------|------|----------------|---|-------------------|---------------------|-----------|----|
| 満期償還 | 年賦償還 | 買入消却等 | | | | | |
| 円 | 円 | 円 | | | 円 | | |
| (要求払) 170,173,000,000 | — | — | | | 3,920,974,881,158 | | 31 |
| (要求払) 88,873,050,000 | — | — | | | 77,209,570,000 | | 32 |
| (要求払) 6,508,984,560 | — | — | | | — | | 33 |
| (要求払) 40,996,775,500 | — | — | | | 62,779,594,582 | | 34 |
| (要求払) 12,559,946,216 | — | — | | | 34,774,709,433 | | 35 |
| (要求払) 2,998,358,000 | — | — | | | 5,996,716,000 | | 36 |
| (要求払) 3,070,268,422 | — | — | | | 4,783,474,193 | | 37 |
| (要求払) 36,484,019,432 | — | — | | | — | | 38 |
| (要求払) 16,967,235,000 | — | — | | | 43,357,236,666 | | 39 |
| — | — | — | | | 720,521,653 | | 40 |
| (要求払) 18,329,409,945 | — | — | | | 64,383,977,790 | | 41 |
| 396,961,047,075 | — | — | | | 4,214,980,681,475 | | 42 |
| — | — | — | | | 1,324,665,000,000 | | 43 |
| (要求払) 526,000,000,000 | — | — | | | 4,177,400,000,000 | | 44 |
| | △ | 3,790,000 | | | | | |
| 128,825,006,727,075 | | 57,382,281,244 | | 3,674,018,991,000 | 987,588,642,950,857 | | 45 |
| ドル | | ドル | | ドル | ドル | | |
| 36,852,545 | | — | | — | — | | 46 |
| 円 | | 円 | | 円 | 円 | | |
| (4,053,779,950) | | (—) | | (—) | (—) | | 47 |
| | △ | 3,790,000 | | | | | |
| 128,829,060,507,025 | | 57,382,281,244 | | 3,674,018,991,000 | 987,588,642,950,857 | | 48 |

8. 令和元年度末の国債の名

| 名 | 称 | 番号 | 令和元年度末現在額 | 一般会計 |
|------------------------|------------|----|-----------------|-----------------|
| | | | 千円 | 千円 |
| 内 | 国債 | | | |
| 利付国庫債券 | (40年) | 1 | 26,504,600,000 | 23,594,758,850 |
| 利付国庫債券 | (30年) | 2 | 125,806,750,000 | 119,550,594,700 |
| 利付国庫債券 | (20年) | 3 | 258,720,042,000 | 238,630,407,800 |
| 利付国庫債券 | (変動・15年) | 4 | 13,746,100,000 | 12,545,299,000 |
| 利付国庫債券 | (10年) | 5 | 313,956,277,850 | 282,785,323,550 |
| 個人向け利付国庫債券 | (変動・10年) | 6 | 10,804,163,060 | 10,056,925,350 |
| 利付国庫債券 | (物価連動・10年) | 7 | 11,272,027,984 | 11,272,027,984 |
| 利付国庫債券 | (5年) | 8 | 138,029,970,400 | 112,736,352,900 |
| 個人向け利付国庫債券 | (固定・5年) | 9 | 1,187,646,940 | 1,187,646,940 |
| 個人向け利付国庫債券 | (固定・3年) | 10 | 1,599,042,080 | 1,599,042,080 |
| 利付国庫債券 | (2年) | 11 | 52,360,600,000 | 44,219,377,400 |
| 割引短期国庫債券 | | 12 | 23,797,400,000 | 22,658,301,200 |
| 遺族国庫債券 | | 13 | 2,151 | 2,151 |
| 引揚者国庫債券 | | 14 | 4 | 4 |
| 特別給付金国庫債券 | | 15 | 2,160 | 2,160 |
| 第四回特別給付金国庫債券 | | 16 | 8,220 | 8,220 |
| 第十回特別給付金国庫債券 | | 17 | 36,000 | 36,000 |
| 第十三回特別給付金国庫債券 | | 18 | 118,800 | 118,800 |
| 第十七回特別給付金国庫債券 | | 19 | 191,700 | 191,700 |
| 第二十二回特別給付金国庫債券 | | 20 | 1,050,200 | 1,050,200 |
| 第二十七回特別給付金国庫債券 | | 21 | 37,763,000 | 37,763,000 |
| 第十回特別弔慰金国庫債券 | | 22 | 47,433,000 | 47,433,000 |
| 第二十八回特別給付金国庫債券 | | 23 | 371,720 | 371,720 |
| 国際通貨基金通貨代用証券 | | 24 | 3,920,974,881 | — |
| 国際開発協会通貨代用国庫債券 | | 25 | 77,209,570 | 77,209,570 |
| アジア開発銀行特別基金拠出国庫債券 | | 26 | 62,779,595 | 62,779,595 |
| アフリカ開発基金通貨代用国庫債券 | | 27 | 34,774,709 | 34,774,709 |
| 米州開発銀行多数国間基金拠出国庫債券 | | 28 | 5,996,716 | 5,996,716 |
| 国際農業開発基金拠出国庫債券 | | 29 | 4,783,474 | 4,783,474 |
| 国際復興開発銀行地球環境基金拠出国庫債券 | | 30 | 43,357,237 | 43,357,237 |
| 多数国間投資保証機関通貨代用国庫債券 | | 31 | 720,522 | 720,522 |
| 緑の気候基金拠出国庫債券 | | 32 | 64,383,978 | 64,383,978 |
| 株式会社日本政策投資銀行危機対応業務国庫債券 | | 33 | 1,324,665,000 | 1,324,665,000 |
| 原子力損害賠償・廃炉等支援機構国庫債券 | | 34 | 4,177,400,000 | — |
| 内 | 国債 | 計 | 987,588,642,951 | 882,541,705,510 |
| 合 | | 計 | 987,588,642,951 | 882,541,705,510 |

称別及び負担会計別現在額

| 特 別 会 計 | | | | 番 号 |
|---------------|----------------|---------------|---------------|-----|
| 外国為替資金 | 財政投融资 | エネルギー対策 | 東日本大震災復興 | |
| 千円 | 千円 | 千円 | 千円 | |
| — | 2,909,841,150 | — | — | 1 |
| — | 6,256,155,300 | — | — | 2 |
| — | 20,089,634,200 | — | — | 3 |
| — | 1,200,801,000 | — | — | 4 |
| — | 31,170,954,300 | — | — | 5 |
| — | — | — | 747,237,710 | 6 |
| — | — | — | — | 7 |
| — | 25,173,483,050 | — | 120,134,450 | 8 |
| — | — | — | — | 9 |
| — | — | — | — | 10 |
| — | 4,289,212,500 | — | 3,852,010,100 | 11 |
| — | — | — | 1,139,098,800 | 12 |
| — | — | — | — | 13 |
| — | — | — | — | 14 |
| — | — | — | — | 15 |
| — | — | — | — | 16 |
| — | — | — | — | 17 |
| — | — | — | — | 18 |
| — | — | — | — | 19 |
| — | — | — | — | 20 |
| — | — | — | — | 21 |
| — | — | — | — | 22 |
| — | — | — | — | 23 |
| 3,920,974,881 | — | — | — | 24 |
| — | — | — | — | 25 |
| — | — | — | — | 26 |
| — | — | — | — | 27 |
| — | — | — | — | 28 |
| — | — | — | — | 29 |
| — | — | — | — | 30 |
| — | — | — | — | 31 |
| — | — | — | — | 32 |
| — | — | — | — | 33 |
| — | — | 4,177,400,000 | — | 34 |
| 3,920,974,881 | 91,090,081,500 | 4,177,400,000 | 5,858,481,060 | 35 |
| 3,920,974,881 | 91,090,081,500 | 4,177,400,000 | 5,858,481,060 | 36 |

9. 国債の名称別の

| 名 称 | 番 号 | 平成 27 年 度 | | | 28 | |
|--------------------|-----|---------------------------------------|-------------------------------------|-----------------|-------------------------------------|-------------------------------------|
| | | 発 行 額 | 償 還 額 | 年 度 末 在 庫 額 | 発 行 額 | 償 還 額 |
| 邦 貨 債 | | 千円 | 千円 | 千円 | 千円 | 千円 |
| 利付国庫債券(40年) | 1 | (1,896,536,250) 2,687,900,000 | — | 13,133,400,000 | (1,645,740,700) 3,464,200,000 | — |
| 利付国庫債券(30年) | 2 | (9,984,194,700) 12,828,300,000 | 51,000 | 80,576,974,000 | (7,236,711,800) 11,743,400,000 | — |
| 利付国庫債券(20年) | 3 | (14,647,582,500) 19,270,800,000 | 1,976,448,000 | 199,718,769,000 | (11,806,526,150) 17,832,300,000 | 1,734,509,000 |
| 利付国庫債券(変動・15年) | 4 | (—) (24,211,555,150) | 2,034,200,000 | 28,359,500,000 | (—) (21,363,338,800) | 2,297,300,000 |
| 利付国庫債券(10年) | 5 | 35,519,033,300 (1,682,780,670) | 32,566,177,000 | 301,008,510,300 | 35,172,355,450 (2,770,745,810) | 33,367,309,000 |
| 個人向け利付国庫債券(変動・10年) | 6 | 1,682,780,670 (2,139,400,000) | 3,960,450,150 | 7,992,054,150 | 2,770,745,810 (1,727,200,000) | 2,540,254,930 |
| 利付国庫債券(物価連動・10年) | 7 | [△7,112,300] 2,139,400,000 | 315,876,200 | 6,812,426,600 | [△ 2,518,759] 1,727,200,000 | 854,710,491 |
| 利付国庫債券(5年) | 8 | (17,814,632,150) 32,128,068,500 | 29,581,589,600 | 160,806,520,100 | (15,961,645,400) 30,878,200,000 | 31,275,346,600 |
| 個人向け利付国庫債券(固定・5年) | 9 | (168,098,130) 168,098,130 | 482,446,010 | 1,817,510,600 | (1,250,968,940) 533,890,840 | 666,312,450 |
| 個人向け利付国庫債券(固定・3年) | 10 | (285,823,830) 285,823,830 | 499,671,780 | 1,181,108,850 | (14,607,379,950) 533,890,840 | 611,363,000 |
| 利付国庫債券(2年) | 11 | (16,860,017,750) 30,765,720,000 | 35,985,781,350 | 63,932,808,750 | (31,139,810,000) 29,654,160,000 | 33,167,088,750 |
| 割引短期国庫債券 | 12 | (36,194,050,000) (125,884,671,130) | 37,800,610,000 (114,027,624,285) | 36,194,050,000 | 32,973,980,000 (110,043,958,390) | 36,194,050,000 (109,267,277,097) |
| 普通国債及び財政投融资特別会計国債計 | 13 | [△ 7,112,300] 173,669,974,430 | 145,203,301,090 | 901,533,632,350 | [△ 2,518,759] 168,001,401,040 | 142,708,244,221 |
| 遺族国庫債券 | 14 | 1,310 | 1,859 | 2,909 | 560 | 1,056 |
| 引揚者国庫債券 | 15 | 7 | 10 | 23 | — | 9 |
| 特別給付金国庫債券 | 16 | 1,200 | 600 | 3,840 | 800 | 860 |
| 引揚者特別交付金国庫債券 | 17 | — | 30 | 37 | — | 22 |
| 第四回特別給付金国庫債券 | 18 | 1,800 | 2,160 | 13,320 | 1,200 | 2,160 |
| 第二回特別弔慰金国庫債券 | 19 | △ 200 | △ 200 | — | — | — |
| 第三回特別弔慰金国庫債券 | 20 | — | — | — | △ 240 | △ 240 |
| 第十回特別給付金国庫債券 | 21 | 9,600 | 16,920 | 57,960 | 14,400 | 19,200 |
| 第四回特別弔慰金国庫債券 | 22 | △ 600 | △ 600 | — | △ 900 | △ 900 |
| 第十三回特別給付金国庫債券 | 23 | 500 | 57,560 | 57,260 | 135,150 | 57,310 |
| 第五回特別弔慰金国庫債券 | 24 | △ 180 | △ 180 | — | — | — |
| 第十七回特別給付金国庫債券 | 25 | 23,400 | 149,760 | 345,600 | 81,000 | 135,900 |
| 第六回特別弔慰金国庫債券 | 26 | △ 1,200 | △ 1,200 | — | △ 3,200 | △ 3,200 |
| 第十八回特別給付金国庫債券 | 27 | 900 | 900 | — | — | — |
| 第七回特別弔慰金国庫債券 | 28 | △ 240 | △ 240 | — | △ 720 | △ 720 |
| 第二十二回特別給付金国庫債券 | 29 | 124,000 | 917,000 | 2,218,400 | 368,000 | 952,400 |
| 第八回特別弔慰金国庫債券 | 30 | △ 3,200 | 50,521,440 | — | △ 4,800 | △ 4,800 |
| 第二十三回特別給付金国庫債券 | 31 | — | 1,403,610 | 1,403,610 | — | 1,403,610 |
| 第九回特別弔慰金国庫債券 | 32 | — | 1,767,560 | — | — | — |
| 第二十五回特別給付金国庫債券 | 33 | — | 1,485 | 1,485 | — | 1,485 |
| 第二十六回特別給付金国庫債券 | 34 | — | 5,400 | 10,800 | 1,000 | 6,200 |
| 第二十七回特別給付金国庫債券 | 35 | 2,824,000 | 9,145,600 | 70,385,600 | 3,230,000 | 9,493,800 |
| 第十回特別弔慰金国庫債券 | 36 | 59,731,750 | — | 59,731,750 | 118,458,750 | 35,860,500 |
| 第二十八回特別給付金国庫債券 | 37 | — | — | — | 820,650 | — |
| 交 付 国 債 計 | 38 | 62,712,847 | 63,989,474 | 134,232,594 | 123,101,650 | 47,924,652 |

増減額及び現在額(1) (最近5年間)

| 年度末 現在額 | 29 | | | 30 | | | 番 号 |
|-----------------|-------------------------------------|-------------------------------------|-----------------|-------------------------------------|-------------------------------------|-----------------|--------|
| | 発行額 | 償還額 | 年度末 現在額 | 発行額 | 償還額 | 年度末 現在額 | |
| 千円 | 千円 | 千円 | 千円 | 千円 | 千円 | 千円 | |
| 16,597,600,000 | (2,120,106,250) 3,686,100,000 | — | 20,283,700,000 | (1,411,619,250) 2,907,700,000 | — | 23,191,400,000 | 1 |
| 92,320,374,000 | (8,030,501,700) 12,293,100,000 | — | 104,613,474,000 | (6,954,094,850) 10,776,900,000 | — | 115,390,374,000 | 2 |
| 215,816,560,000 | (13,107,597,250) 17,193,200,000 | 2,462,800,000 | 230,546,960,000 | (13,620,986,050) 18,001,200,000 | 3,204,818,000 | 245,343,342,000 | 3 |
| 26,062,200,000 | (—) — | 3,671,300,000 | 22,390,900,000 | (—) — | 3,676,800,000 | 18,714,100,000 | 4 |
| 302,813,556,750 | (20,397,412,700) 33,028,662,150 | 27,638,424,250 | 308,203,794,650 | (21,366,955,700) 33,275,284,600 | 27,155,746,000 | 314,323,333,250 | 5 |
| 8,222,545,030 | (2,683,999,840) 2,683,999,840 | 2,385,982,870 | 8,520,562,000 | (4,035,683,010) 4,035,683,010 | 2,719,165,850 | 9,837,079,160 | 6 |
| 7,682,397,350 | (1,760,400,000) [72,104,588] | 1,041,337,318 | 8,473,564,620 | (1,722,700,000) [72,288,346] | 568,540,354 | 9,700,012,612 | 7 |
| 160,409,373,500 | (17,384,840,900) 29,335,500,000 | 33,063,569,200 | 156,681,304,300 | (15,041,102,300) 26,114,700,000 | 35,392,611,550 | 147,403,392,750 | 8 |
| 2,402,167,090 | (226,781,600) (538,518,870) | 684,137,110 | 1,944,811,580 | (195,969,780) (461,031,690) | 716,958,210 | 1,423,823,150 | 9 |
| 1,103,636,690 | 538,518,870 (16,434,117,500) | 367,965,590 | 1,274,189,970 | 461,031,690 (15,516,945,600) | 305,470,360 | 1,429,751,300 | 10 |
| 60,419,880,000 | 28,360,304,000 (26,525,602,000) | 30,804,820,000 | 57,975,364,000 | 27,108,800,000 (24,059,217,900) | 29,647,760,000 | 55,436,404,000 | 11 |
| 32,973,980,000 | 26,796,180,000 (109,209,878,610) | 32,973,980,000 (106,160,106,009) | 26,796,180,000 | 24,096,070,000 (104,386,306,130) | 26,796,180,000 (103,054,100,105) | 24,096,070,000 | 12 |
| 926,824,270,410 | (72,104,588) 155,902,746,460 | 135,094,316,338 | 947,704,805,120 | (72,288,346) 148,696,039,080 | 130,184,050,324 | 966,289,082,222 | 13 |
| 2,413 | 1,440 | 1,675 | 2,178 | 1,190 | 1,110 | 2,258 | 14 |
| 14 | — | 5 | 9 | — | 3 | 6 | 15 |
| 3,780 | — | 540 | 3,240 | — | 540 | 2,700 | 16 |
| 15 | — | 11 | 4 | — | 2 | 2 | 17 |
| 12,360 | 1,800 | 2,100 | 12,060 | — | 1,920 | 10,140 | 18 |
| — | — | — | — | △ | 200 | — | 19 |
| — | — | — | — | — | — | — | 20 |
| 53,160 | 8,400 | 9,000 | 52,560 | — | 8,280 | 44,280 | 21 |
| — | △ | △ | — | △ | △ | — | 22 |
| 135,100 | 127,400 | 52,540 | 209,960 | 8,000 | 55,660 | 162,300 | 23 |
| — | — | — | — | — | — | — | 24 |
| 290,700 | 59,400 | 91,080 | 259,020 | 3,600 | 39,420 | 223,200 | 25 |
| — | △ | △ | — | △ | △ | — | 26 |
| — | — | — | — | — | — | — | 27 |
| — | △ | △ | — | △ | △ | — | 28 |
| 1,634,000 | 244,000 | 328,800 | 1,549,200 | 34,000 | 273,200 | 1,310,000 | 29 |
| — | △ | △ | — | △ | △ | — | 30 |
| — | — | — | — | △ | △ | — | 31 |
| — | 480 | 480 | — | — | — | — | 32 |
| — | — | — | — | — | — | — | 33 |
| 5,600 | — | 5,600 | — | — | — | — | 34 |
| 64,121,800 | 1,258,000 | 9,267,600 | 56,112,200 | 104,000 | 9,281,600 | 46,934,600 | 35 |
| 142,330,000 | 47,622,250 | 54,729,650 | 135,222,600 | 11,734,500 | 52,140,500 | 94,816,600 | 36 |
| 820,650 | 53,550 | 175,080 | 699,120 | 33,275 | 188,540 | 543,855 | 37 |
| 209,409,592 | 49,368,440 | 64,655,880 | 194,122,152 | 11,911,175 | 61,983,385 | 144,049,942 | 38 |

9. 国債の名称別の増減額及び現在額(1) (最近5年間)

| 名 称 | 番 号 | 令 和 元 年 度 | | |
|--------------------|-----|------------------|-------------------|------------------|
| | | 発 行 額 | 償 還 額 | 年 度 末 額 現 在 額 |
| | | 千円 | 千円 | 千円 |
| 邦 貨 債 | | (1,982,992,550) | | |
| 利付国庫債券(40年) | 1 | 3,313,200,000 | — | 26,504,600,000 |
| | | (6,514,940,800) | | |
| 利付国庫債券(30年) | 2 | 10,416,400,000 | 24,000 | 125,806,750,000 |
| | | (12,489,103,550) | | |
| 利付国庫債券(20年) | 3 | 17,226,500,000 | 3,849,800,000 | 258,720,042,000 |
| | | (—) | | |
| 利付国庫債券(変動・15年) | 4 | — | 4,968,000,000 | 13,746,100,000 |
| | | (16,829,486,000) | | |
| 利付国庫債券(10年) | 5 | 30,195,295,000 | 30,562,350,400 | 313,956,277,850 |
| | | (4,321,494,380) | | |
| 個人向け利付国庫債券(変動・10年) | 6 | 4,321,494,380 | 3,354,410,480 | 10,804,163,060 |
| | | (1,670,100,000) | | |
| | | [86,774,373] | | |
| 利付国庫債券(物価連動・10年) | 7 | 1,670,100,000 | 184,859,001 | 11,272,027,984 |
| | | (11,808,197,650) | | |
| 利付国庫債券(5年) | 8 | 25,342,600,000 | 34,716,022,350 | 138,029,970,400 |
| | | (251,573,300) | | |
| 個人向け利付国庫債券(固定・5年) | 9 | 251,573,300 | 487,749,510 | 1,187,646,940 |
| | | (675,337,810) | | |
| 個人向け利付国庫債券(固定・3年) | 10 | 675,337,810 | 506,047,030 | 1,599,042,080 |
| | | (14,291,110,550) | | |
| 利付国庫債券(2年) | 11 | 25,774,900,000 | 28,850,704,000 | 52,360,600,000 |
| | | (23,547,770,300) | | |
| 割引短期国庫債券 | 12 | 23,797,400,000 | 24,096,070,000 | 23,797,400,000 |
| | | (94,382,106,890) | (103,997,670,011) | |
| | | [86,774,373] | | |
| 普通国債及び財政投融资特別会計国債計 | 13 | 142,984,800,490 | 131,576,036,771 | 977,784,620,314 |
| 遺族国庫債券 | 14 | 580 | 687 | 2,151 |
| 引揚者国庫債券 | 15 | — | 2 | 4 |
| 特別給付金国庫債券 | 16 | — | 540 | 2,160 |
| 引揚者特別交付金国庫債券 | 17 | — | 2 | — |
| 第四回特別給付金国庫債券 | 18 | — | 1,920 | 8,220 |
| 第二回特別弔慰金国庫債券 | 19 | — | — | — |
| 第三回特別弔慰金国庫債券 | 20 | — | — | — |
| 第十回特別給付金国庫債券 | 21 | — | 8,280 | 36,000 |
| 第四回特別弔慰金国庫債券 | 22 | — | — | — |
| 第十三回特別給付金国庫債券 | 23 | 26,500 | 70,000 | 118,800 |
| 第五回特別弔慰金国庫債券 | 24 | — | — | — |
| 第十七回特別給付金国庫債券 | 25 | 10,800 | 42,300 | 191,700 |
| 第六回特別弔慰金国庫債券 | 26 | △ 400 | △ 400 | — |
| 第十八回特別給付金国庫債券 | 27 | — | — | — |
| 第七回特別弔慰金国庫債券 | 28 | △ 240 | △ 240 | — |
| 第二十二回特別給付金国庫債券 | 29 | 20,000 | 279,800 | 1,050,200 |
| 第八回特別弔慰金国庫債券 | 30 | △ 1,200 | △ 1,200 | — |
| 第二十三回特別給付金国庫債券 | 31 | — | — | — |
| 第九回特別弔慰金国庫債券 | 32 | 240 | 240 | — |
| 第二十五回特別給付金国庫債券 | 33 | — | — | — |
| 第二十六回特別給付金国庫債券 | 34 | — | — | — |
| 第二十七回特別給付金国庫債券 | 35 | 128,000 | 9,299,600 | 37,763,000 |
| 第十回特別弔慰金国庫債券 | 36 | 126,250 | 47,509,850 | 47,433,000 |
| 第二十八回特別給付金国庫債券 | 37 | 22,875 | 195,010 | 371,720 |
| 交 付 国 債 計 | 38 | 333,405 | 57,406,391 | 86,976,955 |

9. 国債の名称別の

| 名 称 | 番号 | 平成 27 年 度 | | | 28 | |
|------------------------|----|-------------------|-------------------|-----------------|-------------------|-------------------|
| | | 発 行 額 | 償 還 額 | 年 度 末 現 在 額 | 発 行 額 | 償 還 額 |
| | | 千円 | 千円 | 千円 | 千円 | 千円 |
| 国際通貨基金通貨代用証券 | 39 | 2,072,775,335 | 33,977,000 | 4,461,947,167 | 62,494,000 | 227,278,000 |
| 国際開発協会通貨代用国庫債券 | 40 | 111,398,547 | 85,401,840 | 51,993,413 | 111,843,447 | 85,846,740 |
| アジア開発銀行通貨代用国庫債券 | 41 | — | 5,836,854 | 23,155,562 | — | 5,213,327 |
| アジア開発銀行特別基金拠出国庫債券 | 42 | 39,269,742 | 44,243,541 | 97,115,334 | 39,269,742 | 43,218,683 |
| アフリカ開発基金通貨代用国庫債券 | 43 | 14,485,303 | 16,056,598 | 53,929,587 | 6,124,881 | 15,722,043 |
| 米州開発銀行通貨代用国庫債券 | 44 | 1,999,346 | 1,999,346 | — | — | — |
| 米州開発銀行特別業務基金拠出国庫債券 | 45 | 736,757 | 736,757 | — | — | — |
| 米州開発銀行多数国間基金拠出国庫債券 | 46 | — | 691,633 | 628,482 | — | 440,039 |
| 国際農業開発基金拠出国庫債券 | 47 | 2,951,554 | 1,482,501 | 4,434,055 | 2,951,554 | 2,958,278 |
| 国際復興開発銀行通貨代用国庫債券 | 48 | — | — | — | — | — |
| 国際復興開発銀行地球環境基金拠出国庫債券 | 49 | 15,000,000 | 12,331,410 | 39,081,731 | 15,000,000 | 10,990,126 |
| 国際復興開発銀行気候投資基金拠出国庫債券 | 50 | — | 4,632,750 | — | — | — |
| アフリカ開発銀行通貨代用国庫債券 | 51 | 3,137,150 | 3,137,150 | — | 3,207,815 | 3,207,815 |
| 多数国間投資保証機関通貨代用国庫債券 | 52 | — | — | 720,522 | — | — |
| 緑の気候基金拠出国庫債券 | 53 | 38,507,164 | 10,319,920 | 28,187,244 | 38,507,164 | 18,021,353 |
| 出 資 国 債 等 計 | 54 | 2,300,260,898 | 220,847,300 | 4,761,193,097 | 279,398,603 | 412,896,403 |
| 株式会社日本政策投資銀行危機対応業務国庫債券 | 55 | — | — | 1,324,665,000 | — | — |
| 原子力損害賠償・廃炉等支援機構国庫債券 | 56 | — | 1,212,700,000 | 3,056,000,000 | — | 1,141,800,000 |
| | | (125,884,671,130) | | | (110,043,958,390) | |
| | | (△ 7,112,300) | | | (△ 2,518,759) | |
| 邦 貨 債 計 | 57 | 176,032,948,175 | 146,700,837,864 | 910,809,723,041 | 168,403,901,293 | 144,310,865,276 |
| 米 貨 債 | | ドル | ドル | ドル | ドル | ドル |
| 国際復興開発銀行通貨代用国庫債券 | 58 | — | — | — | — | — |
| (米貨債邦貨換算額) | 59 | 千円 | 千円 | 千円 | 千円 | 千円 |
| | | (—) | (—) | (—) | (—) | (—) |
| | | (125,884,671,130) | | | (110,043,958,390) | |
| | | (△ 7,112,300) | | | (△ 2,518,759) | |
| A. 内 国 債 計 (邦 貨 額) | 60 | 176,032,948,175 | 146,700,837,864 | 910,809,723,041 | 168,403,901,293 | 144,310,865,276 |
| B. 一般会計承継借入金(借換対象分) | 61 | — | 583,881,482 | 12,261,511,122 | — | 583,881,482 |
| | | (125,884,671,130) | (114,230,845,396) | | (110,043,958,390) | (109,479,840,312) |
| | | (△ 7,112,300) | | | (△ 2,518,759) | |
| C. A + B | 62 | 176,032,948,175 | 147,284,719,346 | 923,071,234,163 | 168,403,901,293 | 144,894,746,758 |

(備考) 1. 発行額欄の () 内書は、借換発行額であり、償還額欄の () 内書は、借換発行収入金により償還し
2. 発行額欄の [] 外書は、物価の変動に応じて発行後にその元金が増減した額である。

増減額及び現在額（2）（最近5年間）

| 年 度 末 現 在 額 | 29 | | | 30 | | | 番 号 |
|-----------------|-------------------|-------------------|-----------------|-------------------|-------------------|-----------------|--------|
| | 発 行 額 | 償 還 額 | 年 度 末 現 在 額 | 発 行 額 | 償 還 額 | 年 度 末 現 在 額 | |
| 千円 | 千円 | 千円 | 千円 | 千円 | 千円 | 千円 | |
| 4,297,163,167 | 40,793,000 | 177,711,000 | 4,160,245,167 | 135,618,714 | 262,066,000 | 4,033,797,881 | 39 |
| 77,990,120 | 115,473,710 | 167,727,300 | 25,736,530 | 115,848,800 | 90,112,280 | 51,473,050 | 40 |
| 17,942,235 | — | 5,008,043 | 12,934,193 | — | 6,425,208 | 6,508,985 | 41 |
| 93,166,394 | 34,343,604 | 46,919,513 | 80,590,485 | 34,343,604 | 45,501,323 | 69,432,766 | 42 |
| 44,332,425 | 25,565,977 | 19,244,009 | 50,654,393 | 12,878,987 | 16,198,725 | 47,334,656 | 43 |
| — | — | — | — | — | — | — | 44 |
| — | — | — | — | — | — | — | 45 |
| 188,443 | — | 188,443 | — | 8,995,074 | — | 8,995,074 | 46 |
| 4,427,331 | — | 1,475,777 | 2,951,554 | 3,188,983 | 1,475,777 | 4,664,760 | 47 |
| — | — | — | — | — | — | — | 48 |
| 43,091,605 | 15,000,000 | 11,012,075 | 47,079,530 | — | 10,431,725 | 36,647,805 | 49 |
| — | — | — | — | — | — | — | 50 |
| — | 2,242,076 | 2,242,076 | — | 2,596,353 | 2,596,353 | — | 51 |
| 720,522 | — | — | 720,522 | — | — | 720,522 | 52 |
| 48,673,055 | 38,507,164 | 24,028,470 | 63,151,749 | 38,507,164 | 18,945,525 | 82,713,388 | 53 |
| 4,627,695,297 | 271,925,531 | 455,556,706 | 4,444,064,122 | 351,977,679 | 453,752,915 | 4,342,288,886 | 54 |
| 1,324,665,000 | — | — | 1,324,665,000 | — | — | 1,324,665,000 | 55 |
| 1,914,200,000 | 4,500,000,000 | 940,600,000 | 5,473,600,000 | — | 770,200,000 | 4,703,400,000 | 56 |
| | (109,209,878,610) | | | (104,386,306,130) | | | |
| | (72,104,588) | | | (72,288,346) | | | |
| 934,900,240,299 | 160,724,040,431 | 136,555,128,924 | 959,141,256,394 | 149,059,927,934 | 131,469,986,624 | 976,803,486,049 | 57 |
| ドル | ドル | ドル | ドル | ドル | ドル | ドル | |
| — | — | — | — | — | — | — | 58 |
| 千円 | 千円 | 千円 | 千円 | 千円 | 千円 | 千円 | |
| (—) | (—) | (—) | (—) | (—) | (—) | (—) | 59 |
| | (109,209,878,610) | | | (104,386,306,130) | | | |
| | (72,104,588) | | | (72,288,346) | | | |
| 934,900,240,299 | 160,724,040,431 | 136,555,128,924 | 959,141,256,394 | 149,059,927,934 | 131,469,986,624 | 976,803,486,049 | 60 |
| 11,677,629,640 | — | 583,881,482 | 11,093,748,158 | — | 583,881,482 | 10,509,866,676 | 61 |
| | (109,209,878,610) | (106,382,011,328) | | (104,386,306,130) | (103,285,347,527) | | |
| | (72,104,588) | | | (72,288,346) | | | |
| 946,577,869,939 | 160,724,040,431 | 137,139,010,406 | 970,235,004,552 | 149,059,927,934 | 132,053,868,106 | 987,313,352,725 | 62 |

た額である。

9. 国債の名称別の増減額及び現在額(2) (最近5年間)

| 名 称 | 番 号 | 令 和 元 年 度 | | |
|------------------------|-----|------------------|-------------------|-----------------|
| | | 発 行 額 | 償 還 額 | 年 度 末 現 在 額 |
| | | 千円 | 千円 | 千円 |
| 国際通貨基金通貨代用証券 | 39 | 57,350,000 | 170,173,000 | 3,920,974,881 |
| 国際開発協会通貨代用国庫債券 | 40 | 114,609,570 | 88,873,050 | 77,209,570 |
| アジア開発銀行通貨代用国庫債券 | 41 | — | 6,508,985 | — |
| アジア開発銀行特別基金拠出国庫債券 | 42 | 34,343,604 | 40,996,776 | 62,779,595 |
| アフリカ開発基金通貨代用国庫債券 | 43 | — | 12,559,946 | 34,774,709 |
| 米州開発銀行通貨代用国庫債券 | 44 | — | — | — |
| 米州開発銀行特別業務基金拠出国庫債券 | 45 | — | — | — |
| 米州開発銀行多数国間基金拠出国庫債券 | 46 | — | 2,998,358 | 5,996,716 |
| 国際農業開発基金拠出国庫債券 | 47 | 3,188,983 | 3,070,268 | 4,783,474 |
| 国際復興開発銀行通貨代用国庫債券 | 48 | 36,484,019 | 36,484,019 | — |
| 国際復興開発銀行地球環境基金拠出国庫債券 | 49 | 23,676,667 | 16,967,235 | 43,357,237 |
| 国際復興開発銀行気候投資基金拠出国庫債券 | 50 | — | — | — |
| アフリカ開発銀行通貨代用国庫債券 | 51 | — | — | — |
| 多数国間投資保証機関通貨代用国庫債券 | 52 | — | — | 720,522 |
| 緑の気候基金拠出国庫債券 | 53 | — | 18,329,410 | 64,383,978 |
| 出 資 国 債 等 計 | 54 | 269,652,843 | 396,961,047 | 4,214,980,681 |
| 株式会社日本政策投資銀行危機対応業務国庫債券 | 55 | — | — | 1,324,665,000 |
| 原子力損害賠償・廃炉等支援機構国庫債券 | 56 | — | 526,000,000 | 4,177,400,000 |
| | | (94,382,106,890) | | |
| | | (86,774,373) | | |
| 邦 貨 債 計 | 57 | 143,254,786,738 | 132,556,404,209 | 987,588,642,951 |
| 米 貨 債 | | ドル | ドル | ドル |
| 国際復興開発銀行通貨代用国庫債券 | 58 | 36,852,545 | 36,852,545 | — |
| (米貨債邦貨換算額) | 59 | (4,053,780) | (4,053,780) | (—) |
| | | (94,382,106,890) | | |
| | | (86,774,373) | | |
| A. 内 国 債 計 (邦 貨 額) | 60 | 143,258,840,518 | 132,560,457,989 | 987,588,642,951 |
| B. 一般会計承継借入金(借換対象分) | 61 | — | 583,881,482 | 9,925,985,194 |
| | | (94,382,106,890) | (104,238,259,537) | |
| | | (86,774,373) | | |
| C. A + B | 62 | 143,258,840,518 | 133,144,339,471 | 997,514,628,145 |

10. 国債の負担会計別

| 負担会計 | 番号 | 平成27年度 | | | 28 | |
|---------------|----|------------------------------------|-------------------|-----------------|------------------------------------|-------------------|
| | | 発行額 | 償還額 | 年度末現在額 | 発行額 | 償還額 |
| (内国債) | | (125,884,671,130) 〔△ 7,499,573〕 | | | (110,043,958,390) 〔△ 2,646,545〕 | |
| 一般会計 | 1 | 160,495,639,890 | 126,779,829,865 | 801,230,694,340 | 146,521,393,493 | 122,032,751,154 |
| 特別会計 | | | | | | |
| 外国為替資金 | 2 | 2,072,775,335 〔 387,273〕 | 33,977,000 | 4,461,947,167 | 62,494,000 〔 127,786〕 | 227,278,000 |
| 財政投融资 | 3 | 13,344,398,500 | 16,220,288,759 | 96,115,461,374 | 19,598,819,600 | 19,463,488,302 |
| エネルギー対策 | 4 | — | 1,212,700,000 | 3,056,000,000 | — | 1,141,800,000 |
| 東日本大震災復興 | 5 | 120,134,450 〔△ 7,112,300〕 | 2,454,042,240 | 5,945,620,160 | 2,221,194,200 〔△ 2,518,759〕 | 1,445,547,820 |
| 小計 | 6 | 176,032,948,175 | 146,700,837,864 | 910,809,723,041 | 168,403,901,293 | 144,310,865,276 |
| (借入金) | | | | | | |
| 一般会計承継(借換対象分) | 7 | — | 583,881,482 | 12,261,511,122 | — | 583,881,482 |
| | | (125,884,671,130) 〔△ 7,112,300〕 | (114,230,845,396) | | (110,043,958,390) 〔△ 2,518,759〕 | (109,479,840,312) |
| 合計 | 8 | 176,032,948,175 | 147,284,719,346 | 923,071,234,163 | 168,403,901,293 | 144,894,746,758 |

| 負担会計 | 番号 | 令和元年度 | | |
|---------------|----|-----------------------------------|-------------------|-----------------|
| | | 発行額 | 償還額 | 年度末現在額 |
| (内国債) | | (94,382,106,890) 〔 86,774,373〕 | | |
| 一般会計 | 1 | 127,256,163,418 | 115,245,605,789 | 882,541,705,510 |
| 特別会計 | | | | |
| 外国為替資金 | 2 | 57,350,000 | 170,173,000 | 3,920,974,881 |
| 財政投融资 | 3 | 12,363,421,050 | 13,518,980,650 | 91,090,081,500 |
| エネルギー対策 | 4 | — | 526,000,000 | 4,177,400,000 |
| 東日本大震災復興 | 5 | 3,581,906,050 〔 86,774,373〕 | 3,099,698,550 | 5,858,481,060 |
| 小計 | 6 | 143,258,840,518 | 132,560,457,989 | 987,588,642,951 |
| (借入金) | | | | |
| 一般会計承継(借換対象分) | 7 | — | 583,881,482 | 9,925,985,194 |
| | | (94,382,106,890) 〔 86,774,373〕 | (104,238,259,537) | |
| 合計 | 8 | 143,258,840,518 | 133,144,339,471 | 997,514,628,145 |

(備考) 1. 発行額欄の()内書は、借換発行額であり、償還額欄の()内書は、借換発行収入金により償還し
2. 発行額欄の〔 〕外書は、物価の変動に応じて発行後にその元金が増減した額である。

増減額及び現在額（最近5年間）

（単位 千円）

| 年度末 現在額 | 29 | | | 30 | | | 番号 |
|-----------------|---|----------------------------------|-----------------|---|----------------------------------|-----------------|----|
| | 発行額 | 償還額 | 年度末 現在額 | 発行額 | 償還額 | 年度末 現在額 | |
| 825,716,690,134 | (109,209,878,610) 〔 71,546,609〕 141,083,714,131 | 117,371,769,587 | 849,500,181,287 | (104,386,306,130) 〔 72,288,346〕 135,505,227,470 | 114,633,323,594 | 870,444,373,508 | 1 |
| 4,297,163,167 | 40,793,000 〔 557,979〕 | 177,711,000 | 4,160,245,167 | 135,618,714 | 262,066,000 | 4,033,797,881 | 2 |
| 96,250,920,458 | 11,963,912,850 | 13,689,485,787 | 94,525,905,500 | 10,615,255,100 | 12,895,519,500 | 92,245,641,100 | 3 |
| 1,914,200,000 | 4,500,000,000 | 940,600,000 | 5,473,600,000 | — | 770,200,000 | 4,703,400,000 | 4 |
| 6,721,266,540 | 3,135,620,450 〔 72,104,588〕 | 4,375,562,550 | 5,481,324,440 | 2,803,826,650 〔 72,288,346〕 | 2,908,877,530 | 5,376,273,560 | 5 |
| 934,900,240,299 | 160,724,040,431 | 136,555,128,924 | 959,141,256,394 | 149,059,927,934 | 131,469,986,624 | 976,803,486,049 | 6 |
| 11,677,629,640 | — (109,209,878,610) 〔 72,104,588〕 | 583,881,482 (106,382,011,328) | 11,093,748,158 | — (104,386,306,130) 〔 72,288,346〕 | 583,881,482 (103,285,347,527) | 10,509,866,676 | 7 |
| 946,577,869,939 | 160,724,040,431 | 137,139,010,406 | 970,235,004,552 | 149,059,927,934 | 132,053,868,106 | 987,313,352,725 | 8 |

た額である。

11. 内国債の所有

| 所有者 | 番号 | 平成27年度 | | 28 | |
|------------|----|---|-------|---|-------|
| | | 所有額 | 割合 | 所有額 | 割合 |
| | | | % | | % |
| 1. 政 府 | 1 | 113,148 | 0.0 | 312,223 | 0.0 |
| 財政融資資金 | 2 | 500 | 0.0 | 1,210 | 0.0 |
| 国債整理基金 | 3 | 112,648 | 0.0 | 311,013 | 0.0 |
| 2. 政府関係機関等 | 4 | [1,324,665] <3,056,000> 6,206,739 | 0.6 | [1,324,665] <1,914,200> 3,350,865 | 0.3 |
| 3. 金融機関 | 5 | 460,291,333 | 46.3 | 487,890,729 | 48.0 |
| 日本銀行 | 6 | 342,616,492 | 34.4 | 404,941,104 | 39.8 |
| 市中金融機関 | 7 | 117,674,841 | 11.8 | 82,949,625 | 8.2 |
| 4. その他 | 8 | 527,947,364 | 53.1 | 525,585,623 | 51.7 |
| 合 計 | 9 | [36,194,050] 994,558,583 | 100.0 | [32,973,980] 1,017,139,440 | 100.0 |

- (備考) 1. 政府関係機関等所有額の [] 内書は、株式会社日本政策投資銀行危機対応業務国債、< > 内書は、原子力損
2. 市中金融機関には、都市銀行、地方銀行、信託銀行、外国銀行、第二地銀協加盟行、信金中央金庫、信用金庫、
機関の自己口の計数を計上している。
3. その他には、出資・抛出国債及び交付国債等を計上している。
4. 割引短期国庫債券については、「国庫短期証券」として政府短期証券と統合発行しており、所有者別現在額の把

者別現在額（最近5年間）

（単位 百万円）

| 29 | | 30 | | 令和元年度 | | 番号 |
|---|--------|---|--------|---|--------|----|
| 所 有 額 | 割 合 | 所 有 額 | 割 合 | 所 有 額 | 割 合 | |
| | % | | % | | % | |
| 285,222 | 0.0 | 193,633 | 0.0 | 631,063 | 0.1 | 1 |
| 1,283 | 0.0 | 1,000 | 0.0 | 500 | 0.0 | 2 |
| 283,939 | 0.0 | 192,633 | 0.0 | 630,563 | 0.1 | 3 |
| [1,324,665] <5,473,600> 6,858,265 | 0.7 | [1,324,665] <4,703,400> 6,028,065 | 0.6 | [1,324,665] <4,177,400> 5,532,065 | 0.5 | 4 |
| 504,499,395 | 48.8 | 511,379,790 | 48.7 | 513,153,271 | 48.3 | 5 |
| 437,894,837 | 42.4 | 458,916,783 | 43.7 | 450,372,485 | 42.4 | 6 |
| 66,604,559 | 6.4 | 52,463,007 | 5.0 | 62,780,786 | 5.9 | 7 |
| 522,147,304 | 50.5 | 532,551,008 | 50.7 | 542,691,063 | 51.1 | 8 |
| [26,796,180] 1,033,790,186 | 100.0 | [24,096,070] 1,050,152,496 | 100.0 | [23,797,400] 1,062,007,463 | 100.0 | 9 |

害賠償・廃炉等支援機構国債、合計の〔 〕内書は、割引短期国庫債券である。

農林中央金庫、商工組合中央金庫、労働金庫連合会、全国信用協同組合連合会、生命保険会社、銀行協会等及びその他金融

握ができないことから、「国庫短期証券」として政府短期証券との合計額により計上している。

12. 国債の利率

| 利率別 (年%) | 番号 | 平成27年度 | 28 | 29 | 30 | 令和元年度 | 番号 |
|---------------|----|----------------|----------------|----------------|----------------|----------------|----|
| | | 千円 | 千円 | 千円 | 千円 | 千円 | |
| 内国債 (普通国債) | | | | | | | |
| 3.80 | 1 | 809,600,000 | — | — | — | — | 1 |
| 3.50 | 2 | 432,900,000 | — | — | — | — | 2 |
| 3.30 | 3 | 492,000,000 | — | — | — | — | 3 |
| 3.10 | 4 | 469,700,000 | 469,700,000 | — | — | — | 4 |
| 3.00 | 5 | 445,900,000 | 445,900,000 | — | — | — | 5 |
| 2.90 | 6 | 1,707,500,000 | 1,810,200,000 | 2,105,800,000 | 2,174,300,000 | 774,800,000 | 6 |
| 2.80 | 7 | 181,100,000 | 206,100,000 | 206,100,000 | 209,200,000 | 215,600,000 | 7 |
| 2.70 | 8 | 406,400,000 | 504,000,000 | — | — | — | 8 |
| 2.60 | 9 | 2,742,800,000 | 2,742,800,000 | 1,699,600,000 | — | — | 9 |
| 2.50 | 10 | 11,783,006,850 | 12,099,106,850 | 12,743,206,850 | 13,188,106,850 | 12,217,706,850 | 10 |
| 2.40 | 11 | 11,629,694,600 | 11,860,794,600 | 12,310,794,600 | 12,721,294,600 | 12,093,994,600 | 11 |
| 2.30 | 12 | 16,713,422,350 | 17,127,922,350 | 17,462,522,350 | 17,072,222,350 | 17,850,022,350 | 12 |
| 2.20 | 13 | 27,033,746,700 | 27,517,846,700 | 27,891,146,700 | 28,268,346,700 | 28,694,746,700 | 13 |
| 2.10 | 14 | 35,940,526,150 | 36,976,426,150 | 37,283,126,150 | 38,200,826,150 | 39,410,426,150 | 14 |
| 2.00 | 15 | 25,806,284,400 | 24,385,561,500 | 24,908,161,500 | 25,662,361,500 | 25,915,961,500 | 15 |
| 1.90 | 16 | 28,774,658,850 | 25,995,209,100 | 24,543,494,250 | 25,386,894,250 | 25,899,994,250 | 16 |
| 1.80 | 17 | 25,241,871,450 | 23,839,104,900 | 20,269,187,550 | 18,372,048,800 | 18,641,148,800 | 17 |
| 1.70 | 18 | 55,935,619,800 | 41,790,802,850 | 33,805,009,150 | 32,078,849,150 | 32,513,149,150 | 18 |
| 1.60 | 19 | 12,866,835,650 | 12,979,826,650 | 13,256,826,650 | 13,865,226,650 | 14,188,726,650 | 19 |
| 1.50 | 20 | 35,451,418,200 | 35,894,718,200 | 30,721,586,750 | 20,288,241,500 | 16,486,835,050 | 20 |
| 1.40 | 21 | 29,294,831,000 | 29,467,731,000 | 27,409,285,700 | 25,113,673,450 | 13,774,249,150 | 21 |
| 1.30 | 22 | 32,021,010,373 | 32,111,693,687 | 29,525,757,650 | 22,177,629,950 | 12,118,613,650 | 22 |
| 1.20 | 23 | 24,850,533,636 | 25,011,270,705 | 24,493,787,000 | 24,602,087,000 | 25,171,987,000 | 23 |
| 1.10 | 24 | 14,978,548,017 | 14,939,278,550 | 14,962,178,550 | 15,041,178,550 | 15,105,478,550 | 24 |
| 1.00 | 25 | 23,117,004,650 | 23,913,003,650 | 24,297,303,650 | 24,565,503,650 | 24,834,303,650 | 25 |
| 0.90 | 26 | 3,998,234,000 | 4,266,834,000 | 7,007,078,250 | 9,283,978,250 | 9,595,578,250 | 26 |
| 0.80 | 27 | 32,155,934,300 | 35,514,489,400 | 46,350,081,000 | 50,597,273,400 | 51,178,373,400 | 27 |
| 0.70 | 28 | 2,663,043,850 | 3,460,808,700 | 5,702,308,700 | 13,077,062,450 | 13,228,162,450 | 28 |
| 0.60 | 29 | 31,092,907,550 | 37,084,095,900 | 48,687,386,000 | 49,580,886,000 | 50,231,886,000 | 29 |
| 0.52 | 30 | 132,543,290 | — | — | — | — | 30 |

- (備考) 1. 利率別は、表面利率(変動利付債は適用利率)による。
2. 内国債の「無利子」は、「割引国債」である。
3. 利率加重平均の計算には、無利子の分を除いた。

別現在額（最近5年間）

| 利率別 (年%) | 番号 | 平成27年度 | 28 | 29 | 30 | 令和元年度 | 番号 |
|-------------|----|-----------------|-----------------|-----------------|-----------------|-----------------|----|
| | | 千円 | 千円 | 千円 | 千円 | 千円 | |
| 0.50 | 31 | 8,774,311,250 | 14,526,403,000 | 16,012,824,150 | 26,240,024,150 | 31,078,956,400 | 31 |
| 0.41 | 32 | 153,168,500 | — | — | — | — | 32 |
| 0.40 | 33 | 40,644,997,050 | 33,852,270,250 | 30,975,679,950 | 29,257,627,250 | 39,161,872,850 | 33 |
| 0.33 | 34 | 211,686,250 | — | — | — | — | 34 |
| 0.32 | 35 | 96,719,910 | — | — | — | — | 35 |
| 0.30 | 36 | 37,525,718,280 | 25,719,161,140 | 22,965,917,750 | 14,542,028,550 | 22,955,781,550 | 36 |
| 0.28 | 37 | 1,741,593,810 | — | — | — | — | 37 |
| 0.27 | 38 | 86,077,300 | 84,585,060 | — | — | — | 38 |
| 0.24 | 39 | 121,190,450 | 116,219,220 | 112,624,800 | — | — | 39 |
| 0.22 | 40 | 545,958,490 | — | — | — | — | 40 |
| 0.21 | 41 | 2,562,060,650 | — | — | — | — | 41 |
| 0.20 | 42 | 48,502,885,250 | 49,488,590,700 | 33,157,979,300 | 12,778,707,450 | 3,527,088,550 | 42 |
| 0.19 | 43 | 68,097,210 | 65,944,080 | — | — | — | 43 |
| 0.17 | 44 | 810,900,320 | 104,312,940 | 53,243,520 | — | — | 44 |
| 0.15 | 45 | 158,821,220 | 152,082,220 | 146,371,750 | 53,706,010 | — | 45 |
| 0.14 | 46 | 247,362,460 | 122,082,130 | 114,998,320 | 111,111,080 | — | 46 |
| 0.13 | 47 | 43,234,980 | 42,324,050 | — | — | — | 47 |
| 0.12 | 48 | 577,355,900 | 95,300,090 | 91,385,040 | 88,437,690 | — | 48 |
| 0.11 | 49 | 118,496,860 | 48,191,370 | 46,551,250 | 44,823,590 | — | 49 |
| 0.10 | 50 | 107,374,432,220 | 155,675,348,240 | 203,362,715,210 | 255,946,419,622 | 279,895,544,234 | 50 |
| 0.09 | 51 | 66,695,660 | 25,851,220 | 24,149,360 | 2,118,416,100 | 22,345,870 | 51 |
| 0.08 | 52 | 162,343,310 | 78,960,690 | 20,884,870 | 19,979,060 | 8,709,870 | 52 |
| 0.07 | 53 | 67,615,880 | 62,786,470 | — | 2,043,335,650 | — | 53 |
| 0.06 | 54 | 86,492,550 | 1,298,921,070 | 1,476,409,850 | — | — | 54 |
| 0.05 | 55 | 3,049,430,550 | 9,288,411,570 | 9,514,156,500 | 8,187,264,720 | 13,559,796,340 | 55 |
| 0.00 | 56 | 26,256,899,000 | 24,336,399,000 | 20,665,099,000 | 16,988,299,000 | 12,545,299,000 | 56 |
| 無利子 | 57 | 36,194,050,000 | 32,973,980,000 | 26,796,180,000 | 24,096,070,000 | 23,797,400,000 | 57 |
| 合計 | 58 | 805,418,170,976 | 830,573,349,952 | 853,178,899,620 | 874,043,441,122 | 886,694,538,814 | 58 |
| (利率加重平均) | 59 | % (1.08) | % (1.01) | % (0.95) | % (0.91) | % (0.87) | 59 |

13. 国債の発行方法別（新規、借換）発行額

| 年 度 | 発 行 額 | | | | | | |
|------|-----------------|-----------------|----------------|-----------------|-------|-----|-----|
| | 総 額 | 内 国 債 | | | 外 国 債 | | |
| | | 計 | 新 規 | 借 換 | 計 | 新 規 | 借 換 |
| 平成14 | 144,974,382,573 | 144,974,382,451 | 62,783,325,841 | 82,191,056,610 | 122 | 122 | — |
| 15 | 159,966,727,582 | 159,966,727,582 | 68,577,812,632 | 91,388,914,950 | — | — | — |
| 16 | 185,644,106,394 | 185,644,106,394 | 76,074,143,574 | 109,569,962,820 | — | — | — |
| 17 | 181,360,335,613 | 181,360,335,613 | 61,277,421,543 | 120,082,914,070 | — | — | — |
| 18 | 171,248,452,281 | 171,248,452,281 | 51,838,605,181 | 119,409,847,100 | — | — | — |
| 19 | 136,877,935,010 | 136,877,935,010 | 42,493,070,800 | 94,384,864,210 | — | — | — |
| 20 | 124,899,346,131 | 124,899,346,131 | 42,790,625,091 | 82,108,721,040 | — | — | — |
| 21 | 157,592,314,806 | 157,592,314,806 | 64,361,739,996 | 93,230,574,810 | — | — | — |
| 22 | 160,725,599,746 | 160,725,599,746 | 51,488,666,166 | 109,236,933,580 | — | — | — |
| 23 | 173,047,002,277 | 173,047,002,277 | 71,768,794,467 | 101,278,207,810 | — | — | — |
| 24 | 175,762,746,797 | 175,762,746,797 | 63,455,055,097 | 112,307,691,700 | — | — | — |
| 25 | 180,839,738,138 | 180,839,738,138 | 59,572,664,158 | 121,267,073,980 | — | — | — |
| 26 | 180,560,872,849 | 180,560,872,849 | 56,857,307,239 | 123,703,565,610 | — | — | — |
| 27 | 176,032,948,175 | 176,032,948,175 | 50,148,277,045 | 125,884,671,130 | — | — | — |
| 28 | 168,403,901,293 | 168,403,901,293 | 58,359,942,903 | 110,043,958,390 | — | — | — |
| 29 | 160,724,040,431 | 160,724,040,431 | 51,514,161,821 | 109,209,878,610 | — | — | — |
| 30 | 149,059,927,934 | 149,059,927,934 | 44,673,621,804 | 104,386,306,130 | — | — | — |
| 令和元 | 143,258,840,518 | 143,258,840,518 | 48,876,733,628 | 94,382,106,890 | — | — | — |

- (備考) 1. 発行額の外国債新規欄は、「旧外債償処理法」(昭18、法60)により処理された債額の調整額である。
2. 内国債現金償還欄には、出資・抛出国債における通貨調整に伴う無償消却額及び返還に伴う無償消却額を含む。
3. 外国債には、換算率の変更に伴う増加額及び減少額は含まない。

及び償還方法別（現金、借換）償還額（平成14年度以降）

（単位 千円）

| 総額 | 償還額 | | | | | | 年度中増・(△)減 | 年度 |
|-----------------|-----------------|----------------|-----------------|-----|-----|----|----------------|------|
| | 内国債 | | | 外国債 | | | | |
| | 計 | 現金 | 借換 | 計 | 現金 | 借換 | | |
| 88,883,243,208 | 88,883,243,086 | 7,294,402,317 | 81,588,840,768 | 122 | 122 | — | 56,091,139,366 | 平成14 |
| 107,803,532,939 | 107,803,532,939 | 19,593,042,643 | 88,210,490,296 | — | — | — | 52,163,194,643 | 15 |
| 115,692,202,894 | 115,692,202,894 | 17,884,319,175 | 97,807,883,719 | — | — | — | 69,951,903,500 | 16 |
| 137,146,629,561 | 137,146,629,561 | 19,960,267,483 | 117,186,362,078 | — | — | — | 44,213,706,052 | 17 |
| 167,705,315,827 | 167,705,315,827 | 47,818,946,594 | 119,886,369,233 | — | — | — | 3,543,136,453 | 18 |
| 126,733,360,420 | 126,733,360,420 | 27,761,518,705 | 98,971,841,715 | — | — | — | 10,144,574,590 | 19 |
| 128,801,001,926 | 128,801,001,926 | 35,237,533,046 | 93,563,468,880 | — | — | — | △3,901,655,795 | 20 |
| 117,464,589,977 | 117,464,589,977 | 27,367,389,745 | 90,097,200,231 | — | — | — | 40,127,724,829 | 21 |
| 122,630,501,658 | 122,630,501,658 | 22,196,530,218 | 100,433,971,440 | — | — | — | 38,095,098,088 | 22 |
| 142,284,499,393 | 142,284,499,393 | 33,684,368,551 | 108,600,130,842 | — | — | — | 30,762,502,884 | 23 |
| 143,624,705,417 | 143,624,705,417 | 32,842,048,557 | 110,782,656,861 | — | — | — | 32,138,041,380 | 24 |
| 148,597,029,515 | 148,597,029,515 | 38,624,661,961 | 109,972,367,554 | — | — | — | 32,242,708,624 | 25 |
| 152,932,266,513 | 152,932,266,513 | 33,753,313,810 | 119,178,952,703 | — | — | — | 27,628,606,336 | 26 |
| 146,700,837,864 | 146,700,837,864 | 32,673,213,579 | 114,027,624,285 | — | — | — | 29,332,110,311 | 27 |
| 144,310,865,276 | 144,310,865,276 | 35,043,588,179 | 109,267,277,097 | — | — | — | 24,093,036,017 | 28 |
| 136,555,128,924 | 136,555,128,924 | 30,395,022,915 | 106,160,106,009 | — | — | — | 24,168,911,507 | 29 |
| 131,469,986,624 | 131,469,986,624 | 28,415,886,519 | 103,054,100,105 | — | — | — | 17,589,941,310 | 30 |
| 132,560,457,989 | 132,560,457,989 | 28,562,787,978 | 103,997,670,011 | — | — | — | 10,698,382,528 | 令和元 |

14. 国債の消化先別発行額（最近3年間）

（単位 百万円）

| 年 度 | 区 分 | 発 行 総 額 | 内 訳 | | | |
|------|-----------|----------------------------|----------------------------|------------------|----------------|------------------|
| | | | 公 募 入 札 分 | 個 人 向 け | そ の 他 (窓 販) | 日 本 銀 行 |
| 平成29 | 新 規 | [310,271] 34,728,955 | [310,271] 34,728,955 | [—] — | [—] — | [—] — |
| | 借 換 | [2,825,350] 109,209,879 | [2,825,350] 102,757,467 | [—] 3,449,300 | [—] 6,931 | [—] 2,996,180 |
| | 財 政 投 融 資 | 11,963,913 | 11,963,913 | — | — | — |
| | 計 | [3,135,620] 155,902,746 | [3,135,620] 149,450,335 | [—] 3,449,300 | [—] 6,931 | [—] 2,996,180 |
| 30 | 新 規 | [36,852] 33,694,478 | [36,852] 33,694,478 | [—] — | [—] — | [—] — |
| | 借 換 | [2,766,975] 104,386,306 | [2,766,975] 97,190,502 | [—] 4,692,684 | [—] 7,050 | [—] 2,496,070 |
| | 財 政 投 融 資 | 10,615,255 | 10,615,255 | — | — | — |
| | 計 | [2,803,827] 148,696,039 | [2,803,827] 141,500,235 | [—] 4,692,684 | [—] 7,050 | [—] 2,496,070 |
| 令和元 | 新 規 | [557,364] 36,239,273 | [557,364] 36,239,273 | [—] — | [—] — | [—] — |
| | 借 換 | [3,024,542] 94,382,107 | [3,024,542] 86,936,301 | [—] 5,248,405 | [—] — | [—] 2,197,400 |
| | 財 政 投 融 資 | 12,363,421 | 12,363,421 | — | — | — |
| | 計 | [3,581,906] 142,984,800 | [3,581,906] 135,538,995 | [—] 5,248,405 | [—] — | [—] 2,197,400 |

（備考）〔 〕内書は、復興債に係る計数である。

15. 国債の満期到来額の

(単位 百万円)

| 年度 | 名称 | 回記号 | 満期 到来額 | 所有者別内訳 | | |
|----------|--|--|-------------|--------|------------|------------|
| | | | | 政 府 | 日本銀行 | そ の 他 |
| 平成27 | 利付国庫債券(20年) | 第29、30、31、32回 | 1,976,400 | — | 980,104 | 996,296 |
| | 利付国庫債券 (変動・15年) | 第8、9、10、11回 | 1,192,600 | — | 326,442 | 866,158 |
| | 利付国庫債券(10年) | {第270、271、272、273、274、 275、276、277、278、279回 | 32,566,177 | — | 5,524,397 | 27,041,780 |
| | 個人向け利付国庫債券 (変動・10年) | 第10、11、12、13回 | 2,788,009 | 5,629 | — | 2,782,380 |
| | 利付国庫債券 (物価運動・10年) | 第4、5、6、7回 | 315,876 | — | 191,659 | 124,217 |
| | 利付国庫債券(5年) | {第89、90、91、92、93、 94、95、96回 | 29,581,590 | — | 11,275,100 | 18,306,490 |
| | 個人向け利付国庫債券 (固定・5年) | 第18、19、20、21回 | 386,135 | 396 | — | 385,739 |
| | 個人向け利付国庫債券 (固定・3年) | {第22、23、24、25、26、27、 28、29、30、31、32、33回 | 385,193 | 537 | — | 384,656 |
| | 利付国庫債券(2年) | {第327、328、329、330、331、 332、333、334、335、336、 337、338回 | 35,985,781 | — | 13,828,300 | 22,157,481 |
| 割引短期国庫債券 | {第446、453、460、466、474、 480、487、494、501、507、 513、519回 | 37,800,610 | — | — | — | |
| 計 | | | 142,978,371 | 6,562 | 32,126,002 | 73,045,197 |
| 28 | 利付国庫債券(20年) | 第33、34、35回 | 1,734,500 | — | 773,491 | 961,009 |
| | 利付国庫債券 (変動・15年) | 第12、13、14、15回 | 2,297,300 | — | 656,760 | 1,640,540 |
| | 利付国庫債券(10年) | {第280、281、282、283、284、 285回 | 33,367,309 | — | 6,150,727 | 27,216,582 |
| | 個人向け利付国庫債券 (変動・10年) | 第14、15、16、17回 | 1,165,892 | 2,820 | — | 1,163,073 |
| | 利付国庫債券 (物価運動・10年) | 第8、9、10、11回 | 734,292 | — | 450,706 | 283,585 |
| | 利付国庫債券(5年) | {第97、98、99、100、101、 102、103、104回 | 31,275,347 | — | 11,267,300 | 20,008,047 |
| | 個人向け利付国庫債券 (固定・5年) | 第22、23、24、25回 | 589,100 | 616 | — | 588,483 |
| | 個人向け利付国庫債券 (固定・3年) | {第34、35、36、37、38、39、 40、41、42、43、44、45回 | 547,076 | 1,253 | — | 545,823 |
| | 利付国庫債券(2年) | {第339、340、341、342、343、 344、345、346、347、348、 349、350回 | 33,167,089 | — | 18,324,700 | 14,842,389 |
| 割引短期国庫債券 | {第526、533、539、545、552、 558、565、571、577、583、 589、595回 | 36,194,050 | — | — | — | |
| 計 | | | 141,071,954 | 4,689 | 37,623,684 | 67,249,531 |
| 29 | 利付国庫債券(20年) | 第36、37、38、39回 | 2,462,800 | — | 1,173,373 | 1,289,427 |
| | 利付国庫債券 (変動・15年) | {第16、17、18、19、20、 21回 | 3,671,300 | — | 1,040,413 | 2,630,887 |
| | 利付国庫債券(10年) | {第286、287、288、289、290、 291、292回 | 27,638,424 | — | 5,419,715 | 22,218,709 |
| | 個人向け利付国庫債券 (変動・10年) | 第18、19、20、21回 | 410,806 | 677 | — | 410,129 |
| | 利付国庫債券 (物価運動・10年) | 第12、13、14、15回 | 920,246 | — | 497,023 | 423,223 |
| | 利付国庫債券(5年) | {第105、106、107、108、109、 110、111回 | 33,063,569 | — | 16,250,400 | 16,813,169 |
| | 個人向け利付国庫債券 (固定・5年) | 第26、27、28、29回 | 238,863 | 914 | — | 237,949 |
| | 個人向け利付国庫債券 (固定・3年) | {第46、47、48、49、50、51、 52、53、54、55、56、57回 | 304,140 | 881 | — | 303,260 |
| | 利付国庫債券(2年) | {第351、352、353、354、355、 356、357、358、359、360、 361、362回 | 30,804,820 | — | 19,173,000 | 11,631,820 |
| 割引短期国庫債券 | {第602、608、614、621、627、 633、640、646、653、658、 664、670回 | 32,973,980 | — | — | — | |
| 計 | | | 132,488,949 | 2,472 | 43,553,924 | 55,958,573 |

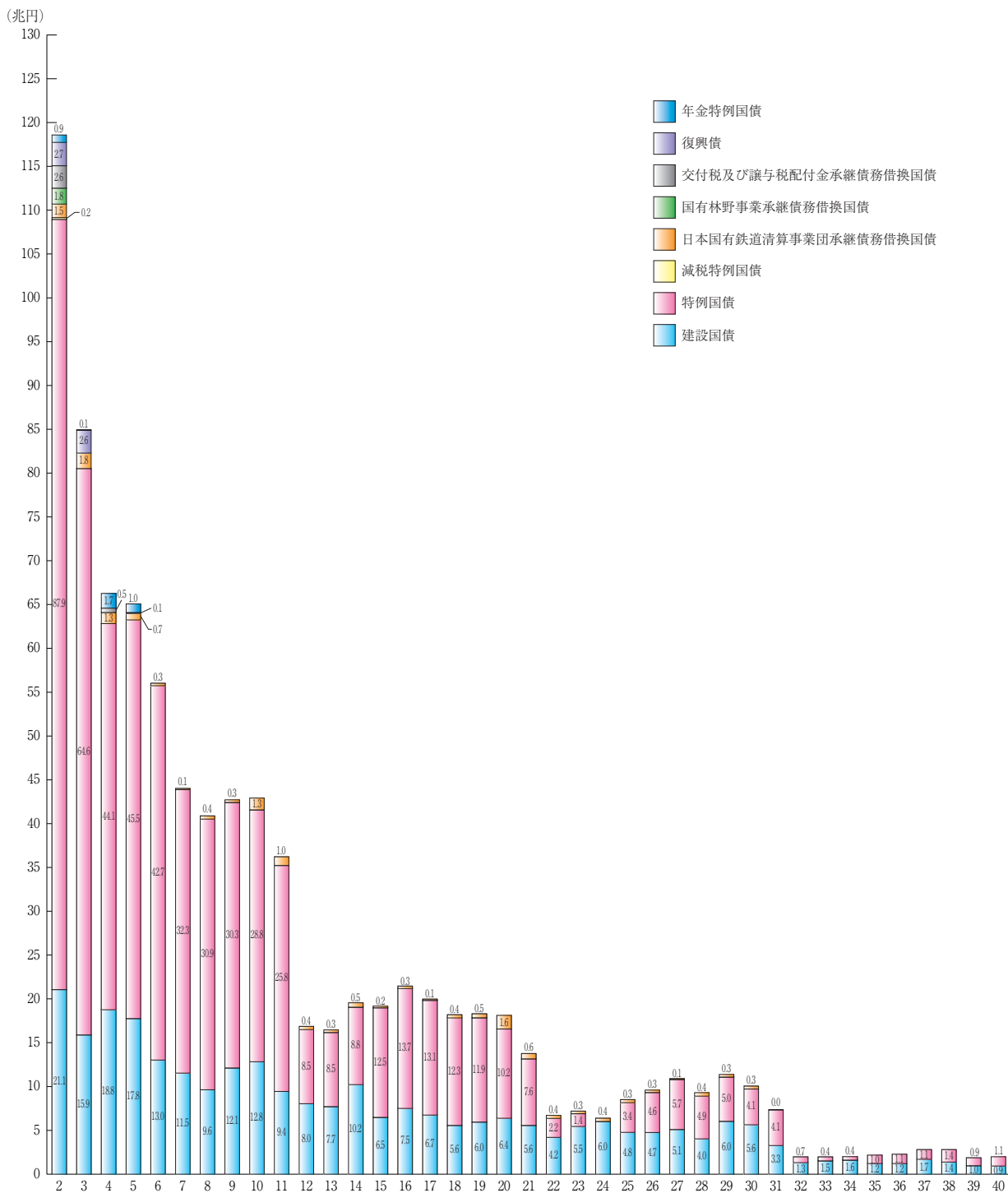
名称別所有者別状況(最近5年間)

(単位 百万円)

| 年度 | 名称 | 回記号 | 満 期 来 額 | 所 有 者 別 内 訳 | | |
|----------|--|--|------------------|-------------|------------|------------|
| | | | | 政 府 | 日 本 銀 行 | そ の 他 |
| 30 | 利付国庫債券(20年) | 第40、41、42回 | 3,204,800 | — | 1,552,358 | 1,652,442 |
| | 利付国庫債券 (変動・15年) | {第22、23、24、25、26、 27回 | 3,676,800 | — | 1,356,259 | 2,320,541 |
| | 利付国庫債券(10年) | {第293、294、295、296、297、 298、299、300回 | 27,155,746 | — | 9,119,254 | 18,036,492 |
| | 個人向け利付国庫債券 (変動・10年) | 第22、23、24、25回 | 96,066 | 123 | — | 95,943 |
| | 利付国庫債券 (物価連動・10年) | 第16回 | 447,101 | — | 182,360 | 264,741 |
| | 利付国庫債券(5年) | {第112、113、114、115、116、 117回 | 35,392,612 | — | 24,585,500 | 10,807,112 |
| | 個人向け利付国庫債券 (固定・5年) | {第30、31、32、33、34、 35回 | 376,700 | 439 | — | 376,262 |
| | 個人向け利付国庫債券 (固定・3年) | {第58、59、60、61、62、63、 64、65、66、67、68、69回 | 234,666 | 438 | — | 234,228 |
| | 利付国庫債券(2年) | {第363、364、365、366、367、 368、369、370、371、372、 373、374回 | 29,647,760 | — | 16,052,800 | 13,594,960 |
| 割引短期国庫債券 | {第677、683、690、696、702、 709、715、721、728、733、 740、746回 | 26,796,180 | — | — | — | |
| 計 | | 127,028,431 | 1,000 | 52,848,531 | 47,382,720 | |
| 令和元 | 利付国庫債券(20年) | 第43、44、45回 | 3,849,800 | — | 1,974,066 | 1,875,734 |
| | 利付国庫債券 (変動・15年) | {第28、29、30、31、32、 33回 | 4,968,000 | — | 1,426,310 | 3,541,690 |
| | 利付国庫債券(10年) | {第301、302、303、304、305、 306、307回 | 30,562,350 | — | 11,170,400 | 19,391,950 |
| | 個人向け利付国庫債券 (変動・10年) | 第26、27、28、29回 | 60,683 | 37 | — | 60,646 |
| | 利付国庫債券(5年) | {第118、119、120、121、122、 123回 | 34,716,022 | — | 23,529,700 | 11,186,322 |
| | 個人向け利付国庫債券 (固定・5年) | {第36、37、38、39、40、41、 42、43、44、45、46、47回 | 346,576 | 467 | — | 346,108 |
| | 個人向け利付国庫債券 (固定・3年) | {第70、71、72、73、74、75、 76、77、78、79、80、81回 | 451,841 | 800 | — | 451,041 |
| | 利付国庫債券(2年) | {第375、376、377、378、379、 380、381、382、383、384、 385、386回 | 28,850,704 | — | 16,852,700 | 11,998,004 |
| | 割引短期国庫債券 | {第752、758、765、771、777、 784、790、797、803、808、 815、821回 | 24,096,070 | — | — | — |
| 計 | | 127,902,046 | 1,303 | 54,953,176 | 48,851,496 | |

(備考) 割引短期国庫債券については、「国庫短期証券」として政府短期証券と統合発行しており、所有者別現在額の把握ができないことから、「所有者別内訳」欄を空欄としている。

(F) 令和元年度末現在の普通国債の償還年度別償還額



(注) ……42頁第16表参照

16. 令和元年度末現在の国債

(A) 普通国債

| 発行 償還 | 財政法第4条第1項ただし書の規定により | | | | | | | |
|----------|---------------------|-----------|-------------|---------------|-------------|---------------|-------------|---------------|
| | 平成11年度 | | 平成12年度 | | 平成13年度 | | 平成14年度 | |
| | 新規発行分 | 借換発行分 | 新規発行分 | 借換発行分 | 新規発行分 | 借換発行分 | 新規発行分 | 借換発行分 |
| 令和2年度 | — | — | 280,724,600 | 1,401,649,250 | — | 394,725,500 | — | — |
| 〃 3 〃 | — | — | — | — | 191,347,450 | 817,998,050 | — | 497,779,350 |
| 〃 4 〃 | — | — | — | — | — | — | 327,535,900 | 1,203,189,000 |
| 〃 5 〃 | — | — | — | — | — | — | — | — |
| 〃 6 〃 | — | — | — | — | — | — | — | — |
| 〃 7 〃 | — | — | — | — | — | — | — | — |
| 〃 8 〃 | — | — | — | — | — | — | — | — |
| 〃 9 〃 | — | — | — | — | — | — | — | — |
| 〃 10 〃 | — | — | — | — | — | — | — | — |
| 〃 11 〃 | 171,770,400 | 3,115,650 | — | — | — | — | — | — |
| 〃 12 〃 | — | — | 80,963,450 | 397,607,500 | — | — | — | — |
| 〃 13 〃 | — | — | — | — | 87,117,100 | 145,786,400 | — | — |
| 〃 14 〃 | — | — | — | — | — | — | 104,290,150 | 411,708,700 |
| 〃 15 〃 | — | — | — | — | — | — | — | — |
| 〃 16 〃 | — | — | — | — | — | — | — | — |
| 〃 17 〃 | — | — | — | — | — | — | — | — |
| 〃 18 〃 | — | — | — | — | — | — | — | — |
| 〃 19 〃 | — | — | — | — | — | — | — | — |
| 〃 20 〃 | — | — | — | — | — | — | — | — |
| 〃 21 〃 | — | — | — | — | — | — | — | — |
| 〃 22 〃 | — | — | — | — | — | — | — | — |
| 〃 23 〃 | — | — | — | — | — | — | — | — |
| 〃 24 〃 | — | — | — | — | — | — | — | — |
| 〃 25 〃 | — | — | — | — | — | — | — | — |
| 〃 26 〃 | — | — | — | — | — | — | — | — |
| 〃 27 〃 | — | — | — | — | — | — | — | — |
| 〃 28 〃 | — | — | — | — | — | — | — | — |
| 〃 29 〃 | — | — | — | — | — | — | — | — |
| 〃 30 〃 | — | — | — | — | — | — | — | — |
| 〃 31 〃 | — | — | — | — | — | — | — | — |
| 〃 32 〃 | — | — | — | — | — | — | — | — |
| 〃 33 〃 | — | — | — | — | — | — | — | — |
| 〃 34 〃 | — | — | — | — | — | — | — | — |
| 〃 35 〃 | — | — | — | — | — | — | — | — |
| 〃 36 〃 | — | — | — | — | — | — | — | — |
| 〃 37 〃 | — | — | — | — | — | — | — | — |
| 〃 38 〃 | — | — | — | — | — | — | — | — |
| 〃 39 〃 | — | — | — | — | — | — | — | — |
| 〃 40 〃 | — | — | — | — | — | — | — | — |
| 総計 | 171,770,400 | 3,115,650 | 361,688,050 | 1,799,256,750 | 278,464,550 | 1,358,509,950 | 431,826,050 | 2,112,677,050 |

16. 令和元年度末現在の国債

(A) 普通国債

| 発行 償還 | 財 政 法 第 4 条 第 1 項 た だ し 書 の 規 定 に よ り | | | | | | | |
|----------|---------------------------------------|---------------|---------------|---------------|---------------|---------------|----------------|---------------|
| | 平成19年度 | 平成20年度 | | 平成21年度 | | 平成22年度 | | 平成 |
| | 借換発行分 | 新規発行分 | 借換発行分 | 新規発行分 | 借換発行分 | 新規発行分 | 借換発行分 | 新規発行分 |
| 令和2年度 | 166,000,000 | — | 70,200,000 | — | 54,200,000 | 1,201,216,450 | 2,613,719,460 | 100,027,750 |
| 〃 3 〃 | 205,600,000 | — | 127,600,000 | — | 70,200,000 | — | 19,500,000 | 1,204,321,600 |
| 〃 4 〃 | 973,664,300 | — | 145,900,000 | — | 383,600,000 | — | 236,500,000 | — |
| 〃 5 〃 | 137,500,000 | — | 520,200,000 | — | 365,700,000 | — | 397,800,000 | — |
| 〃 6 〃 | — | — | 112,300,000 | — | 348,700,000 | — | 212,400,000 | — |
| 〃 7 〃 | — | — | 348,700,000 | — | 343,200,000 | — | 648,900,000 | — |
| 〃 8 〃 | 5,200,000 | — | 96,200,000 | — | 78,000,000 | — | 402,900,000 | — |
| 〃 9 〃 | 4,190,624,400 | 799,200,000 | 28,500,000 | — | 177,600,000 | — | 161,600,000 | — |
| 〃 10 〃 | — | 1,326,889,700 | 3,913,140,900 | 1,237,182,200 | 810,300,000 | — | 109,800,000 | — |
| 〃 11 〃 | — | — | 8,500,000 | 2,756,345,350 | 1,671,764,700 | 300,661,950 | 642,900,000 | — |
| 〃 12 〃 | — | — | — | — | 84,600,000 | 1,948,741,750 | 2,464,669,100 | 200,558,350 |
| 〃 13 〃 | — | — | — | — | 33,000,000 | — | 234,700,000 | 1,604,922,000 |
| 〃 14 〃 | — | — | 72,900,000 | — | 108,300,000 | — | 240,400,000 | — |
| 〃 15 〃 | — | — | 56,500,000 | — | 183,000,000 | — | 330,200,000 | — |
| 〃 16 〃 | — | — | — | — | 135,400,000 | — | 292,800,000 | — |
| 〃 17 〃 | — | — | 50,600,000 | — | 264,500,000 | — | 144,900,000 | — |
| 〃 18 〃 | 106,300,000 | — | 99,200,000 | — | 313,800,000 | — | 86,300,000 | — |
| 〃 19 〃 | 811,049,250 | 947,578,250 | 102,200,000 | — | 410,300,000 | — | 147,900,000 | — |
| 〃 20 〃 | — | 44,173,600 | 407,369,800 | 1,199,158,100 | 442,000,000 | — | 284,600,000 | — |
| 〃 21 〃 | — | — | — | 1,088,973,750 | 1,417,626,950 | 790,657,300 | 256,100,000 | — |
| 〃 22 〃 | — | — | — | — | — | 1,493,033,150 | 679,373,900 | 789,755,950 |
| 〃 23 〃 | — | — | — | — | — | — | — | 1,690,782,850 |
| 〃 24 〃 | — | — | — | — | — | — | — | — |
| 〃 25 〃 | — | — | — | — | — | — | — | — |
| 〃 26 〃 | — | — | — | — | — | — | — | — |
| 〃 27 〃 | — | — | — | — | — | — | — | — |
| 〃 28 〃 | — | — | — | — | — | — | — | — |
| 〃 29 〃 | 99,900,000 | 309,787,350 | 173,766,500 | — | — | — | — | — |
| 〃 30 〃 | — | — | — | 403,986,450 | 822,613,550 | — | — | — |
| 〃 31 〃 | — | — | — | — | — | 583,573,300 | 661,926,700 | — |
| 〃 32 〃 | — | — | — | — | — | — | — | 804,206,050 |
| 〃 33 〃 | — | — | — | — | — | — | — | — |
| 〃 34 〃 | — | — | — | — | — | — | — | — |
| 〃 35 〃 | — | — | — | — | — | — | — | — |
| 〃 36 〃 | — | — | — | — | — | — | — | — |
| 〃 37 〃 | — | — | — | — | — | — | — | — |
| 〃 38 〃 | — | — | — | — | — | — | — | — |
| 〃 39 〃 | — | — | — | — | — | — | — | — |
| 〃 40 〃 | — | — | — | — | — | — | — | — |
| 総 計 | 6,695,837,950 | 3,427,628,900 | 6,333,777,200 | 6,685,645,850 | 8,518,405,200 | 6,317,883,900 | 11,269,889,160 | 6,394,574,550 |

の発行年度別、償還年次表

(単位 千円)

| 発行した国債(借換発行分を含む) | | | | | | | | |
|------------------|---------------|----------------|---------------|----------------|---------------|----------------|---------------|----------------|
| 23年度 | 平成24年度 | | 平成25年度 | | 平成26年度 | | 平成27年度 | |
| 借換発行分 | 新規発行分 | 借換発行分 | 新規発行分 | 借換発行分 | 新規発行分 | 借換発行分 | 新規発行分 | 借換発行分 |
| 981,900,000 | — | 171,000,000 | — | 717,200,000 | — | 994,200,000 | 226,959,700 | 4,137,740,660 |
| 1,475,649,900 | 63,791,150 | 383,200,000 | — | 214,200,000 | — | 9,100,000 | — | 987,500,000 |
| 386,100,000 | 2,174,055,200 | 2,571,304,000 | 159,304,400 | 220,500,000 | — | 3,600,000 | — | 321,700,000 |
| 579,100,000 | — | 225,100,000 | 1,179,758,700 | 3,060,407,980 | 100,173,500 | 324,229,300 | — | 273,200,000 |
| 145,200,000 | — | 16,100,000 | — | 159,200,000 | 787,810,450 | 1,817,211,260 | 59,696,950 | 240,540,800 |
| 105,000,000 | — | 73,700,000 | — | 7,500,000 | — | 68,700,000 | 888,528,100 | 4,053,025,670 |
| 143,300,000 | — | 58,900,000 | — | 5,400,000 | — | 96,400,000 | — | 52,400,000 |
| 37,900,000 | — | 259,300,000 | — | 318,200,000 | — | 3,500,000 | — | 147,400,000 |
| 16,300,000 | — | 138,800,000 | — | 313,300,000 | — | 70,300,000 | — | 90,600,000 |
| 267,700,000 | — | 14,700,000 | — | 197,800,000 | — | 76,000,000 | — | 76,000,000 |
| 431,300,000 | — | 74,900,000 | — | 377,900,000 | — | 547,300,000 | — | 283,500,000 |
| 2,712,499,500 | 217,731,850 | 289,500,000 | — | 215,400,000 | — | 280,700,000 | — | 686,300,000 |
| 409,600,000 | 1,644,823,000 | 3,823,993,050 | 230,787,800 | 611,300,000 | — | 356,400,000 | — | 274,100,000 |
| 438,100,000 | — | 200,100,000 | 1,114,640,500 | 984,006,900 | 155,079,850 | 390,400,000 | — | 73,200,000 |
| 932,500,000 | — | 461,300,000 | — | 206,600,000 | 1,070,834,400 | 1,880,176,100 | 92,299,800 | 110,700,000 |
| 380,000,000 | — | 379,300,000 | — | 183,000,000 | — | 74,800,000 | 1,263,671,800 | 2,139,268,700 |
| 233,000,000 | — | 428,600,000 | — | 318,700,000 | — | 147,600,000 | — | 187,300,000 |
| 64,200,000 | — | 203,900,000 | — | 212,300,000 | — | 158,000,000 | — | 66,900,000 |
| 153,900,000 | — | 26,400,000 | — | 111,300,000 | — | 34,400,000 | — | 154,600,000 |
| 65,500,000 | — | 21,000,000 | — | 110,300,000 | — | 152,400,000 | — | 130,800,000 |
| 47,000,000 | — | 25,300,000 | — | 381,700,000 | — | 179,700,000 | — | 101,200,000 |
| 610,995,600 | 915,715,550 | 1,080,236,350 | — | 82,200,000 | — | 102,000,000 | — | 253,200,000 |
| — | 2,226,875,750 | 1,529,792,200 | 739,236,200 | 281,300,000 | — | 538,800,000 | — | 263,100,000 |
| — | — | — | 1,945,931,850 | 1,018,216,600 | 560,289,050 | 454,200,000 | — | 259,900,000 |
| — | — | — | — | — | 2,757,200,050 | 921,760,400 | 540,546,600 | 195,100,000 |
| — | — | — | — | — | — | — | 2,303,558,700 | 1,250,957,600 |
| — | — | — | — | — | — | — | — | — |
| — | — | — | — | 4,000,000 | — | 22,800,000 | — | 21,700,000 |
| — | — | — | — | 18,600,000 | — | 33,200,000 | — | 1,700,000 |
| — | — | — | — | 4,100,000 | — | 1,700,000 | — | 46,900,000 |
| 268,384,700 | — | — | — | 34,200,000 | — | 51,200,000 | — | 62,800,000 |
| — | 816,817,550 | 448,177,800 | — | 26,600,000 | — | 12,400,000 | — | 104,900,000 |
| — | — | — | 783,366,150 | 581,151,900 | — | 8,500,000 | — | 96,200,000 |
| — | — | — | — | — | 633,906,550 | 227,495,100 | — | 169,000,000 |
| — | — | — | — | — | — | — | 754,500,800 | 318,875,400 |
| — | — | — | — | — | — | — | — | — |
| — | — | — | — | — | — | — | — | — |
| — | — | — | — | — | — | — | — | — |
| 10,885,129,700 | 8,059,810,050 | 12,904,603,400 | 6,153,025,600 | 10,976,583,380 | 6,065,293,850 | 10,039,172,160 | 6,129,762,450 | 17,632,308,830 |

16. 令和元年度末現在の国債

(A) 普通国債

| 発行 償還 | 財政法第4条第1項ただし書の規定により発行した国債（借換発行分を含む） | | | | | | | |
|----------|-------------------------------------|----------------|---------------|----------------|---------------|----------------|---------------|----------------|
| | 平成28年度 | | 平成29年度 | | 平成30年度 | | 令和元年度 | |
| | 新規発行分 | 借換発行分 | 新規発行分 | 借換発行分 | 新規発行分 | 借換発行分 | 新規発行分 | 借換発行分 |
| 令和2年度 | 32,773,700 | 169,700,000 | — | 578,600,000 | 1,110,009,250 | 1,973,126,050 | — | 682,342,400 |
| 〃 3 〃 | 1,023,809,650 | 3,338,970,650 | 63,899,100 | 822,890,200 | — | 524,500,000 | 1,148,682,250 | 1,481,403,000 |
| 〃 4 〃 | — | 1,380,800,000 | 602,891,050 | 5,262,299,400 | 157,465,900 | 270,100,000 | — | 1,178,400,000 |
| 〃 5 〃 | — | 470,100,000 | — | 2,633,400,000 | 763,334,950 | 2,538,045,600 | 295,841,400 | 733,730,800 |
| 〃 6 〃 | — | 320,500,000 | — | 627,500,000 | — | 1,423,200,000 | 981,499,900 | 2,171,200,000 |
| 〃 7 〃 | 65,799,300 | 551,929,902 | — | 64,600,000 | — | 795,500,000 | — | 1,163,600,000 |
| 〃 8 〃 | 1,009,078,650 | 2,521,140,700 | 69,342,750 | 244,693,060 | — | 646,600,000 | — | 1,056,900,000 |
| 〃 9 〃 | — | 249,600,000 | 653,759,100 | 3,189,938,800 | 284,386,300 | 731,941,732 | — | 640,100,000 |
| 〃 10 〃 | — | 651,100,000 | — | 104,300,000 | 823,262,550 | 2,490,249,150 | 294,854,400 | 431,566,624 |
| 〃 11 〃 | — | 228,400,000 | — | 107,200,000 | — | 356,600,000 | 1,307,370,900 | 1,248,183,650 |
| 〃 12 〃 | — | 254,300,000 | — | 319,300,000 | — | 206,200,000 | — | 361,400,000 |
| 〃 13 〃 | — | 353,600,000 | — | 173,600,000 | — | 440,100,000 | — | 230,300,000 |
| 〃 14 〃 | — | 235,800,000 | — | 554,700,000 | — | 518,900,000 | — | 442,600,000 |
| 〃 15 〃 | — | 109,400,000 | — | 150,200,000 | — | 786,900,000 | — | 233,900,000 |
| 〃 16 〃 | — | 48,000,000 | — | 128,800,000 | — | 662,100,000 | — | 819,900,000 |
| 〃 17 〃 | 109,227,100 | 173,000,000 | — | 210,800,000 | — | 39,600,000 | — | 667,200,000 |
| 〃 18 〃 | 1,060,707,800 | 946,936,100 | 127,404,150 | 240,100,000 | — | 80,900,000 | — | 111,400,000 |
| 〃 19 〃 | — | 94,100,000 | 801,644,500 | 1,060,100,000 | 282,959,600 | 228,000,000 | — | 309,500,000 |
| 〃 20 〃 | — | 114,000,000 | — | 69,700,000 | 826,573,350 | 1,636,949,500 | 394,503,400 | 474,409,900 |
| 〃 21 〃 | — | 75,800,000 | — | 89,600,000 | — | 96,200,000 | 695,685,500 | 571,200,000 |
| 〃 22 〃 | — | 138,700,000 | — | 65,200,000 | — | 295,900,000 | — | 5,200,000 |
| 〃 23 〃 | — | 211,800,000 | — | 327,300,000 | — | 177,700,000 | — | 700,000 |
| 〃 24 〃 | — | 116,900,000 | — | 181,800,000 | — | 75,100,000 | — | 57,200,000 |
| 〃 25 〃 | — | 155,400,000 | — | 66,100,000 | — | 67,700,000 | — | 246,700,000 |
| 〃 26 〃 | — | 159,600,000 | — | 40,700,000 | — | 44,700,000 | — | 89,800,000 |
| 〃 27 〃 | 1,183,148,300 | 134,400,000 | — | 150,900,000 | — | 68,200,000 | — | 8,600,000 |
| 〃 28 〃 | 2,400,490,400 | 385,784,700 | 611,982,100 | 564,400,000 | — | 60,200,000 | — | 4,700,000 |
| 〃 29 〃 | — | 58,400,000 | 2,740,007,800 | 985,405,900 | 1,322,640,000 | 144,100,000 | — | 156,200,000 |
| 〃 30 〃 | — | 20,800,000 | — | 11,500,000 | 1,785,346,350 | 796,660,650 | 1,580,995,200 | 157,200,000 |
| 〃 31 〃 | — | 14,600,000 | — | 17,900,000 | — | 24,800,000 | 1,577,509,600 | 339,142,600 |
| 〃 32 〃 | — | 53,200,000 | — | 700,000 | — | 30,900,000 | — | 5,100,000 |
| 〃 33 〃 | — | 14,200,000 | — | 5,500,000 | — | 43,100,000 | — | 42,300,000 |
| 〃 34 〃 | — | 76,800,000 | — | 12,900,000 | — | 20,400,000 | — | 17,800,000 |
| 〃 35 〃 | — | 68,700,000 | — | 34,400,000 | — | 58,400,000 | — | 15,400,000 |
| 〃 36 〃 | — | 70,300,000 | — | 57,500,000 | — | 2,500,000 | — | 3,900,000 |
| 〃 37 〃 | 936,539,650 | 170,354,700 | — | 218,300,000 | — | 48,600,000 | — | 324,200,000 |
| 〃 38 〃 | — | — | 944,638,000 | 325,500,000 | — | — | — | 103,800,000 |
| 〃 39 〃 | — | — | — | — | 671,845,700 | 115,107,500 | — | 179,500,000 |
| 〃 40 〃 | — | — | — | — | — | — | 784,739,700 | 147,597,150 |
| 総計 | 7,821,574,550 | 14,137,116,752 | 6,615,568,550 | 19,698,327,360 | 8,027,823,950 | 18,519,780,182 | 9,061,682,250 | 16,914,276,124 |

の発行年度別、償還年次表

(単位 千円)

| 計 | 各年度における公債の発行の特例に関する法律の規定により発行した国債 (借換発行分を含む) | | | | | | | |
|-----------------|--|-----------------|-----------------|-----------------|-----------------|-----------------|---------------|---------------|
| | 平成11年度 新規発行分 | 平成12年度 新規発行分 | 平成13年度 新規発行分 | 平成14年度 新規発行分 | 平成15年度 新規発行分 | 平成16年度 新規発行分 | 平成17年度 | |
| | | | | | | | 新規発行分 | 借換発行分 |
| 21,055,941,420 | — | 714,726,150 | — | — | — | 173,900,000 | 599,218,150 | 1,808,863,900 |
| 15,886,564,300 | — | — | 596,209,150 | — | — | — | — | — |
| 18,754,246,600 | — | — | — | 1,142,236,850 | — | — | — | — |
| 17,755,473,280 | — | — | — | — | 1,484,039,250 | — | — | — |
| 13,016,510,710 | — | — | — | — | — | 1,581,261,500 | 300,089,200 | 755,106,750 |
| 11,525,420,372 | — | — | — | — | — | — | 2,248,552,650 | 1,834,898,550 |
| 9,632,757,660 | — | — | — | — | — | — | — | — |
| 12,122,876,832 | — | — | — | — | — | — | — | — |
| 12,821,945,524 | — | — | — | — | — | — | — | — |
| 9,435,012,600 | 259,713,950 | — | — | — | — | — | — | — |
| 8,033,240,150 | — | 212,029,050 | — | — | — | — | — | — |
| 7,705,256,850 | — | — | 43,405,200 | — | — | — | — | — |
| 10,225,817,750 | — | — | — | — | — | — | — | — |
| 6,481,473,900 | — | — | — | — | — | — | — | — |
| 7,509,195,450 | — | — | — | — | — | 553,957,650 | 353,392,550 | 23,640,750 |
| 6,737,551,400 | — | — | — | — | — | — | 224,471,050 | 535,644,200 |
| 5,562,109,650 | — | — | — | — | — | — | — | — |
| 5,950,535,100 | — | — | — | — | — | — | — | — |
| 6,374,037,650 | — | — | — | — | — | — | — | — |
| 5,561,843,500 | — | — | — | — | — | — | — | — |
| 4,202,063,000 | — | — | — | — | — | — | — | — |
| 5,452,630,350 | — | — | — | — | — | — | — | — |
| 6,010,104,150 | — | — | — | — | — | — | — | — |
| 4,774,437,500 | — | — | — | — | — | — | — | — |
| 4,749,407,050 | — | — | — | — | — | — | — | — |
| 5,099,764,600 | — | — | — | — | — | — | — | — |
| 4,027,557,200 | — | — | — | — | — | — | — | — |
| 6,038,707,550 | — | — | — | — | — | — | — | — |
| 5,632,602,200 | — | — | — | — | — | — | — | — |
| 3,272,152,200 | — | — | — | — | — | — | — | — |
| 1,310,690,750 | — | — | — | — | — | — | — | — |
| 1,513,995,350 | — | — | — | — | — | — | — | — |
| 1,597,118,050 | — | — | — | — | — | — | — | — |
| 1,207,301,650 | — | — | — | — | — | — | — | — |
| 1,207,576,200 | — | — | — | — | — | — | — | — |
| 1,697,994,350 | — | — | — | — | — | — | — | — |
| 1,373,938,000 | — | — | — | — | — | — | — | — |
| 966,453,200 | — | — | — | — | — | — | — | — |
| 932,336,850 | — | — | — | — | — | — | — | — |
| 273,214,640,898 | 259,713,950 | 926,755,200 | 639,614,350 | 1,142,236,850 | 1,484,039,250 | 2,309,119,150 | 3,725,723,600 | 4,958,154,150 |

16. 令和元年度末現在の国債

(A) 普通国債

| 発行 償還 | 各年度における公債の発行の特例に関する | | | | | | | |
|----------|---------------------|---------------|---------------|---------------|---------------|-------------|---------------|---------------|
| | 平成18年度 | | 平成19年度 | | 平成20年度 | | 平成21年度 | |
| | 新規発行分 | 借換発行分 | 新規発行分 | 借換発行分 | 新規発行分 | 借換発行分 | 新規発行分 | 借換発行分 |
| 令和2年度 | — | — | — | — | — | — | — | — |
| 〃 3 〃 | 1,077,656,350 | 1,085,604,850 | — | — | — | — | — | — |
| 〃 4 〃 | — | — | 320,039,750 | 687,559,750 | — | — | — | — |
| 〃 5 〃 | — | — | — | — | 137,407,350 | — | — | — |
| 〃 6 〃 | — | — | — | — | — | — | — | — |
| 〃 7 〃 | 394,488,750 | 953,619,600 | — | — | — | — | — | — |
| 〃 8 〃 | 1,878,649,400 | 3,031,571,500 | 299,910,400 | 146,459,800 | — | — | — | — |
| 〃 9 〃 | — | — | 1,293,715,950 | 1,961,727,650 | 641,340,900 | — | — | — |
| 〃 10 〃 | — | — | 500,108,850 | — | 1,602,935,300 | — | — | — |
| 〃 11 〃 | — | — | — | — | — | — | 1,996,341,300 | 3,245,186,850 |
| 〃 12 〃 | — | — | — | — | — | — | — | — |
| 〃 13 〃 | — | — | — | — | — | — | — | — |
| 〃 14 〃 | — | — | — | — | — | — | — | — |
| 〃 15 〃 | — | — | — | — | — | — | — | — |
| 〃 16 〃 | — | — | — | — | — | — | — | — |
| 〃 17 〃 | 142,567,850 | 275,607,700 | — | — | — | — | — | — |
| 〃 18 〃 | 308,510,250 | 275,996,100 | 404,439,250 | 558,072,200 | — | — | — | — |
| 〃 19 〃 | — | — | 191,432,550 | 89,201,750 | — | — | — | — |
| 〃 20 〃 | — | — | — | — | — | 458,776,600 | — | — |
| 〃 21 〃 | — | — | — | — | — | — | — | — |
| 〃 22 〃 | — | — | — | — | — | — | — | — |
| 〃 23 〃 | — | — | — | — | — | — | — | — |
| 〃 24 〃 | — | — | — | — | — | — | — | — |
| 〃 25 〃 | — | — | — | — | — | — | — | — |
| 〃 26 〃 | — | — | — | — | — | — | — | — |
| 〃 27 〃 | — | — | — | — | — | — | — | — |
| 〃 28 〃 | — | — | — | — | — | — | — | — |
| 〃 29 〃 | — | — | — | — | — | 144,246,150 | — | — |
| 〃 30 〃 | — | — | — | — | — | — | — | — |
| 〃 31 〃 | — | — | — | — | — | — | — | — |
| 〃 32 〃 | — | — | — | — | — | — | — | — |
| 〃 33 〃 | — | — | — | — | — | — | — | — |
| 〃 34 〃 | — | — | — | — | — | — | — | — |
| 〃 35 〃 | — | — | — | — | — | — | — | — |
| 〃 36 〃 | — | — | — | — | — | — | — | — |
| 〃 37 〃 | — | — | — | — | — | — | — | — |
| 〃 38 〃 | — | — | — | — | — | — | — | — |
| 〃 39 〃 | — | — | — | — | — | — | — | — |
| 〃 40 〃 | — | — | — | — | — | — | — | — |
| 総計 | 3,801,872,600 | 5,622,399,750 | 3,009,646,750 | 3,443,021,150 | 2,381,683,550 | 603,022,750 | 1,996,341,300 | 3,245,186,850 |

16. 令和元年度末現在の国債

(A) 普通国債

| 発行 償還 | 各年度における公債の発行の特例に関する法律の規定により発行した国債 | | | | | | | |
|----------|-----------------------------------|-----------------|-----------------|-----------------|-----------------|-----------------|-----------------|----------------|
| | 平成26年度 借換発行分 | 平成27年度 新規発行分 | 平成27年度 借換発行分 | 平成28年度 新規発行分 | 平成28年度 借換発行分 | 平成29年度 新規発行分 | 平成29年度 借換発行分 | 平成 新規発行分 |
| 令和2年度 | — | 7,294,207,300 | 12,462,751,350 | 1,948,514,100 | 3,377,697,000 | — | 484,933,220 | 8,251,682,850 |
| 〃 3 〃 | — | 245,871,700 | — | 5,888,982,850 | 11,254,647,640 | 1,918,612,300 | 1,667,717,500 | — |
| 〃 4 〃 | — | — | — | 991,744,550 | — | 4,411,436,450 | 9,779,908,030 | 3,266,061,550 |
| 〃 5 〃 | 4,152,048,650 | — | — | — | — | — | — | 3,083,416,450 |
| 〃 6 〃 | 15,162,078,600 | 2,109,961,850 | 4,771,407,100 | — | — | — | — | — |
| 〃 7 〃 | — | 6,087,245,000 | 14,558,209,900 | 768,329,900 | 5,491,882,010 | — | — | — |
| 〃 8 〃 | — | 245,199,900 | — | 7,294,001,700 | 11,672,321,600 | 2,233,312,150 | 4,070,640,300 | — |
| 〃 9 〃 | — | — | — | 497,626,900 | — | 6,240,130,150 | 11,695,471,230 | 4,054,476,700 |
| 〃 10 〃 | — | — | — | — | — | — | — | 4,190,429,550 |
| 〃 11 〃 | — | — | — | — | — | — | — | — |
| 〃 12 〃 | — | — | — | — | — | — | — | — |
| 〃 13 〃 | — | — | — | — | — | — | — | — |
| 〃 14 〃 | — | — | — | — | — | — | — | — |
| 〃 15 〃 | 1,508,558,350 | — | — | — | — | — | — | — |
| 〃 16 〃 | 6,600,475,750 | 862,770,750 | 1,371,564,750 | — | — | — | — | — |
| 〃 17 〃 | — | 2,247,132,900 | 7,603,084,350 | 1,292,744,550 | 722,998,700 | — | — | — |
| 〃 18 〃 | — | — | — | 2,220,532,500 | 6,890,861,700 | 1,104,272,400 | 405,455,600 | — |
| 〃 19 〃 | — | — | — | — | — | 2,002,392,950 | 7,136,473,800 | 1,614,647,600 |
| 〃 20 〃 | — | — | — | — | — | — | — | 1,656,033,400 |
| 〃 21 〃 | — | — | — | — | — | — | — | — |
| 〃 22 〃 | — | — | — | — | — | — | — | — |
| 〃 23 〃 | — | — | — | — | — | — | — | — |
| 〃 24 〃 | — | — | — | — | — | — | — | — |
| 〃 25 〃 | 538,042,650 | — | — | — | — | — | — | — |
| 〃 26 〃 | 3,555,344,300 | — | 1,020,545,100 | — | — | — | — | — |
| 〃 27 〃 | — | — | 5,361,683,700 | — | 347,569,150 | — | — | — |
| 〃 28 〃 | — | — | — | — | 4,704,008,600 | — | 163,532,500 | — |
| 〃 29 〃 | — | — | — | — | — | — | 4,375,449,850 | — |
| 〃 30 〃 | — | — | — | — | — | — | — | — |
| 〃 31 〃 | — | — | — | — | — | — | — | — |
| 〃 32 〃 | — | — | — | — | — | — | — | — |
| 〃 33 〃 | — | — | — | — | — | — | — | — |
| 〃 34 〃 | — | — | — | — | — | — | — | — |
| 〃 35 〃 | 960,898,350 | — | — | — | — | — | — | — |
| 〃 36 〃 | — | — | 1,074,460,850 | — | — | — | — | — |
| 〃 37 〃 | — | — | — | — | 1,098,386,000 | — | — | — |
| 〃 38 〃 | — | — | — | — | — | — | 1,431,006,250 | — |
| 〃 39 〃 | — | — | — | — | — | — | — | — |
| 〃 40 〃 | — | — | — | — | — | — | — | — |
| 総 計 | 32,477,446,650 | 19,092,389,400 | 48,223,707,100 | 20,902,477,050 | 45,560,372,400 | 17,910,156,400 | 41,210,588,280 | 26,116,748,100 |

の発行年度別、償還年次表

(単位 千円)

| (借換発行分を含む) | | | 計 | 減税特例国債 | 計 | 日本国有鉄道清算事業団承継債務借換国債 | | |
|----------------|----------------|----------------|-----------------|----------------|-------------|---------------------|-----------------|-----------------|
| 30年度 | 令和元年度 | | | 令和元年度 借換発行分 | | 平成17年度 借換発行分 | 平成18年度 借換発行分 | 平成19年度 借換発行分 |
| 借換発行分 | 新規発行分 | 借換発行分 | | | | | | |
| 11,637,337,250 | — | 17,475,553,750 | 87,896,960,220 | 201,806,500 | 201,806,500 | 470,000,000 | — | — |
| 439,531,030 | 7,968,322,400 | 10,471,137,600 | 64,633,635,780 | — | — | — | 548,907,150 | — |
| 2,277,004,650 | — | 674,577,830 | 44,067,177,860 | — | — | — | — | 472,082,450 |
| 10,648,814,400 | 2,072,648,800 | 2,201,774,650 | 45,490,900,350 | — | — | — | — | — |
| — | 4,177,986,250 | 7,590,805,660 | 42,720,181,360 | — | — | — | — | — |
| — | — | — | 32,342,226,360 | — | — | — | — | — |
| — | — | — | 30,885,466,750 | — | — | — | — | — |
| 3,703,642,040 | — | — | 30,300,231,520 | — | — | — | — | — |
| 14,552,250,060 | 4,423,268,550 | 3,180,130,216 | 28,754,022,526 | — | — | — | — | — |
| — | 3,979,452,250 | 14,969,551,830 | 25,783,973,880 | — | — | — | — | — |
| — | — | — | 8,469,769,450 | — | — | — | — | — |
| — | — | — | 8,458,666,500 | — | — | — | — | — |
| — | — | — | 8,822,195,500 | — | — | — | — | — |
| — | — | — | 12,496,122,000 | — | — | — | — | — |
| — | — | — | 13,666,110,450 | — | — | — | — | — |
| — | — | — | 13,090,551,300 | — | — | — | — | — |
| — | — | — | 12,266,540,000 | — | — | — | — | — |
| 797,960,500 | — | — | 11,890,609,150 | — | — | — | — | — |
| 5,995,443,750 | 1,335,045,700 | 690,397,550 | 10,189,197,000 | — | — | — | — | — |
| — | 1,679,038,850 | 5,338,952,650 | 7,602,630,450 | — | — | — | — | — |
| — | — | — | 2,157,434,150 | — | — | — | — | — |
| — | — | — | 1,445,446,600 | — | — | — | — | — |
| — | — | — | — | — | — | — | — | — |
| — | — | — | 3,390,820,550 | — | — | — | — | — |
| — | — | — | 4,575,889,400 | — | — | — | — | — |
| — | — | — | 5,709,252,850 | — | — | — | — | — |
| — | — | — | 4,867,541,100 | — | — | — | — | — |
| 518,510,350 | — | — | 5,038,206,350 | — | — | — | — | — |
| 3,846,146,750 | — | 244,301,950 | 4,090,448,700 | — | — | — | — | — |
| — | — | 4,067,062,650 | 4,067,062,650 | — | — | — | — | — |
| — | — | — | 651,709,250 | — | — | — | — | — |
| — | — | — | 447,004,650 | — | — | — | — | — |
| — | — | — | 405,281,950 | — | — | — | — | — |
| — | — | — | 960,898,350 | — | — | — | — | — |
| — | — | — | 1,074,460,850 | — | — | — | — | — |
| — | — | — | 1,098,386,000 | — | — | — | — | — |
| — | — | — | 1,431,006,250 | — | — | — | — | — |
| 906,211,750 | — | — | 906,211,750 | — | — | — | — | — |
| — | — | 1,056,195,400 | 1,056,195,400 | — | — | — | — | — |
| 55,322,852,530 | 25,635,762,800 | 67,960,441,736 | 583,200,425,206 | 201,806,500 | 201,806,500 | 470,000,000 | 548,907,150 | 472,082,450 |

16. 令和元年度末現在の国債

(A) 普通国債

| 発行 償還 | 日 本 国 有 鉄 道 清 算 事 業 団 承 継 | | | | | | | |
|----------|---------------------------|-----------------|-----------------|-----------------|-----------------|-----------------|-----------------|-----------------|
| | 平成20年度 借換発行分 | 平成21年度 借換発行分 | 平成22年度 借換発行分 | 平成23年度 借換発行分 | 平成24年度 借換発行分 | 平成25年度 借換発行分 | 平成26年度 借換発行分 | 平成27年度 借換発行分 |
| 令和2年度 | — | — | 20,617,650 | 600,166,550 | — | — | — | — |
| 〃 3 〃 | — | — | — | — | 470,313,650 | — | — | — |
| 〃 4 〃 | — | — | — | — | — | 497,826,300 | — | — |
| 〃 5 〃 | 200,492,650 | — | — | — | — | — | 200,650,150 | — |
| 〃 6 〃 | — | — | — | — | — | — | — | 279,185,450 |
| 〃 7 〃 | — | — | — | — | — | — | — | — |
| 〃 8 〃 | — | — | — | — | — | — | — | — |
| 〃 9 〃 | — | — | — | — | — | — | — | — |
| 〃 10 〃 | 1,002,139,200 | — | — | — | — | — | — | — |
| 〃 11 〃 | — | 497,617,550 | 501,103,300 | — | — | — | — | — |
| 〃 12 〃 | — | — | — | 351,413,200 | — | — | — | — |
| 〃 13 〃 | — | — | — | — | 300,519,700 | — | — | — |
| 〃 14 〃 | — | — | — | — | — | 504,105,450 | — | — |
| 〃 15 〃 | — | — | — | — | — | — | 199,043,150 | — |
| 〃 16 〃 | — | — | — | — | — | — | — | 274,964,700 |
| 〃 17 〃 | — | — | — | — | — | — | — | — |
| 〃 18 〃 | — | — | — | — | — | — | — | — |
| 〃 19 〃 | 153,670,850 | — | — | — | — | — | — | — |
| 〃 20 〃 | 811,650,300 | 398,641,900 | — | — | — | — | — | — |
| 〃 21 〃 | — | 104,399,300 | 486,625,100 | — | — | — | — | — |
| 〃 22 〃 | — | — | — | 352,621,200 | — | — | — | — |
| 〃 23 〃 | — | — | — | — | 295,123,450 | — | — | — |
| 〃 24 〃 | — | — | — | — | — | 359,763,800 | — | — |
| 〃 25 〃 | — | — | — | — | — | 137,604,850 | 199,868,300 | — |
| 〃 26 〃 | — | — | — | — | — | — | — | 272,808,300 |
| 〃 27 〃 | — | — | — | — | — | — | — | — |
| 〃 28 〃 | — | — | — | — | — | — | — | — |
| 〃 29 〃 | — | — | — | — | — | — | — | — |
| 〃 30 〃 | — | — | — | — | — | — | — | — |
| 〃 31 〃 | — | — | — | — | — | — | — | — |
| 〃 32 〃 | — | — | — | — | — | — | — | — |
| 〃 33 〃 | — | — | — | — | — | — | — | — |
| 〃 34 〃 | — | — | — | — | — | — | — | — |
| 〃 35 〃 | — | — | — | — | — | — | — | — |
| 〃 36 〃 | — | — | — | — | — | — | — | — |
| 〃 37 〃 | — | — | — | — | — | — | — | — |
| 〃 38 〃 | — | — | — | — | — | — | — | — |
| 〃 39 〃 | — | — | — | — | — | — | — | — |
| 〃 40 〃 | — | — | — | — | — | — | — | — |
| 総 計 | 2,167,953,000 | 1,000,658,750 | 1,008,346,050 | 1,304,200,950 | 1,065,956,800 | 1,499,300,400 | 599,561,600 | 826,958,450 |

16. 令和元年度末現在の国債

(A) 普通国債

| 発行 償還 | 復興債 (借換発行分を含む) | | | | 令和元年度 | | 計 | 平成24年度 新規発行分 |
|----------|-----------------|-----------------|-----------------|-----------------|---------------|---------------|---------------|-----------------|
| | 平成23年度 新規発行分 | 平成24年度 新規発行分 | 平成26年度 新規発行分 | 平成30年度 借換発行分 | 新規発行分 | 借換発行分 | | |
| | 令和2年度 | — | — | 120,134,450 | 1,409,202,850 | 249,629,700 | 889,469,100 | 2,668,436,100 |
| 〃 3 〃 | 151,116,120 | — | — | — | 307,734,600 | 2,135,072,650 | 2,593,923,370 | — |
| 〃 4 〃 | 124,125,940 | 376,039,800 | — | — | — | — | 500,165,740 | 786,816,350 |
| 〃 5 〃 | — | 95,955,850 | — | — | — | — | 95,955,850 | — |
| 〃 6 〃 | — | — | — | — | — | — | — | — |
| 〃 7 〃 | — | — | — | — | — | — | — | — |
| 〃 8 〃 | — | — | — | — | — | — | — | — |
| 〃 9 〃 | — | — | — | — | — | — | — | — |
| 〃 10 〃 | — | — | — | — | — | — | — | — |
| 〃 11 〃 | — | — | — | — | — | — | — | — |
| 〃 12 〃 | — | — | — | — | — | — | — | — |
| 〃 13 〃 | — | — | — | — | — | — | — | — |
| 〃 14 〃 | — | — | — | — | — | — | — | — |
| 〃 15 〃 | — | — | — | — | — | — | — | — |
| 〃 16 〃 | — | — | — | — | — | — | — | — |
| 〃 17 〃 | — | — | — | — | — | — | — | — |
| 〃 18 〃 | — | — | — | — | — | — | — | — |
| 〃 19 〃 | — | — | — | — | — | — | — | — |
| 〃 20 〃 | — | — | — | — | — | — | — | — |
| 〃 21 〃 | — | — | — | — | — | — | — | — |
| 〃 22 〃 | — | — | — | — | — | — | — | — |
| 〃 23 〃 | — | — | — | — | — | — | — | — |
| 〃 24 〃 | — | — | — | — | — | — | — | — |
| 〃 25 〃 | — | — | — | — | — | — | — | — |
| 〃 26 〃 | — | — | — | — | — | — | — | — |
| 〃 27 〃 | — | — | — | — | — | — | — | — |
| 〃 28 〃 | — | — | — | — | — | — | — | — |
| 〃 29 〃 | — | — | — | — | — | — | — | — |
| 〃 30 〃 | — | — | — | — | — | — | — | — |
| 〃 31 〃 | — | — | — | — | — | — | — | — |
| 〃 32 〃 | — | — | — | — | — | — | — | — |
| 〃 33 〃 | — | — | — | — | — | — | — | — |
| 〃 34 〃 | — | — | — | — | — | — | — | — |
| 〃 35 〃 | — | — | — | — | — | — | — | — |
| 〃 36 〃 | — | — | — | — | — | — | — | — |
| 〃 37 〃 | — | — | — | — | — | — | — | — |
| 〃 38 〃 | — | — | — | — | — | — | — | — |
| 〃 39 〃 | — | — | — | — | — | — | — | — |
| 〃 40 〃 | — | — | — | — | — | — | — | — |
| 総 計 | 275,242,060 | 471,995,650 | 120,134,450 | 1,409,202,850 | 557,364,300 | 3,024,541,750 | 5,858,481,060 | 786,816,350 |

の発行年度別、償還年次表

(単位 千円)

| 年金特例国債(借換発行分を含む) | | | | | 計 | 合計 |
|------------------|-----------------|-----------------|-----------------|----------------|---------------|-----------------|
| 平成25年度 新規発行分 | 平成27年度 借換発行分 | 平成29年度 借換発行分 | 平成30年度 借換発行分 | 令和元年度 借換発行分 | | |
| — | 291,385,000 | — | 494,644,750 | 67,408,450 | 853,438,200 | 118,589,506,640 |
| — | — | — | — | 67,227,750 | 67,227,750 | 84,940,422,450 |
| — | — | 892,436,000 | — | — | 1,679,252,350 | 66,267,819,200 |
| 806,612,600 | — | — | 179,917,850 | — | 986,530,450 | 65,075,443,880 |
| — | — | — | — | — | — | 56,015,877,520 |
| — | — | — | — | — | — | 44,015,137,432 |
| — | — | — | — | — | — | 40,886,944,510 |
| — | — | — | — | — | — | 42,721,536,852 |
| — | — | — | — | — | — | 42,922,556,500 |
| — | — | — | — | — | — | 36,217,707,330 |
| — | — | — | — | — | — | 16,854,422,800 |
| — | — | — | — | — | — | 16,464,443,050 |
| — | — | — | — | — | — | 19,552,118,700 |
| — | — | — | — | — | — | 19,176,639,050 |
| — | — | — | — | — | — | 21,450,270,600 |
| — | — | — | — | — | — | 19,974,732,350 |
| — | — | — | — | — | — | 18,189,717,500 |
| — | — | — | — | — | — | 18,296,547,400 |
| — | — | — | — | — | — | 18,121,170,300 |
| — | — | — | — | — | — | 13,755,498,350 |
| — | — | — | — | — | — | 6,712,118,350 |
| — | — | — | — | — | — | 7,193,200,400 |
| — | — | — | — | — | — | 6,369,867,950 |
| — | — | — | — | — | — | 8,502,731,200 |
| — | — | — | — | — | — | 9,598,104,750 |
| — | — | — | — | — | — | 10,906,000,000 |
| — | — | — | — | — | — | 9,305,554,550 |
| — | — | — | — | — | — | 11,372,191,000 |
| — | — | — | — | — | — | 10,044,153,750 |
| — | — | — | — | — | — | 7,363,545,600 |
| — | — | — | — | — | — | 1,962,400,000 |
| — | — | — | — | — | — | 1,961,000,000 |
| — | — | — | — | — | — | 2,002,400,000 |
| — | — | — | — | — | — | 2,168,200,000 |
| — | — | — | — | — | — | 2,282,037,050 |
| — | — | — | — | — | — | 2,796,380,350 |
| — | — | — | — | — | — | 2,804,944,250 |
| — | — | — | — | — | — | 1,872,664,950 |
| — | — | — | — | — | — | 1,988,532,250 |
| 806,612,600 | 291,385,000 | 892,436,000 | 674,562,600 | 134,636,200 | 3,586,448,750 | 886,694,538,814 |

16. 令和元年度末現在の国債の発行年度別、償還年次表

- (備考) 1. 本表の「新規発行分」とは、財政法第4条第1項ただし書の規定による国債、各年度における公債の発行の特例に関する法律の規定による国債、東日本大震災からの復興のための施策を実施するために必要な財源の確保に関する特別措置法の規定による国債及び財源確保法第2条の規定による改正前の財政運営に必要な財源の確保を図るための公債の発行の特例に関する法律第4条第1項の規定による国債であり、「借換発行分」とは、特別会計に関する法律第46条第1項及び第47条第1項（平成18年度以前の発行分については同法附則第66条第1号の規定による廃止前の国債整理基金特別会計法及び平成19年度から平成25年度までの発行分については特別会計に関する法律等の一部を改正する等の法律の規定による改正前の特別会計に関する法律第47条）の規定による国債である。
2. 各年度における公債の発行の特例に関する法律は、次のとおりである。
平成11年度における公債の発行の特例に関する法律、平成12年度における公債の発行の特例に関する法律、平成13年度における公債の発行の特例に関する法律、平成14年度における財政運営のための公債の発行の特例等に関する法律、平成15年度における公債の発行の特例に関する法律、平成16年度における財政運営のための公債の発行の特例等に関する法律、平成17年度における財政運営のための公債の発行の特例等に関する法律、平成18年度における財政運営のための公債の発行の特例等に関する法律、平成19年度における財政運営のための公債の発行の特例等に関する法律、平成20年度における公債の発行の特例に関する法律、財政運営に必要な財源の確保を図るための公債の発行及び財政投融资特別会計からの繰入れの特例に関する法律、平成22年度における財政運営のための公債の発行の特例等に関する法律、平成23年度における公債の発行の特例に関する法律、東日本大震災からの復興のための施策を実施するために必要な財源の確保に関する特別措置法及び財政運営に必要な財源の確保を図るための公債の発行の特例に関する法律の一部を改正する法律第2条の規定による改正前の財政運営に必要な財源の確保を図るための公債の発行の特例に関する法律及び財政運営に必要な財源の確保を図るための公債の発行の特例に関する法律
3. 本表の金額は、国債の額面による金額（次項に掲げる国債については次項に掲げる金額）であり、国債の発行による収入金額とは合致しない。
4. 発行後にその元金が増減することとなる国債（物価連動国債）については、想定元金額で計上している。

16. 令和元年度末現在の国債

(B) 財政投融资特別会計国債

| 発行 償還 | 平成13年度 | 平成14年度 | 平成15年度 | 平成16年度 | 平成17年度 | 平成18年度 | 平成19年度 | 平成20年度 |
|----------|---------------|---------------|---------------|---------------|---------------|---------------|---------------|---------------|
| | 発行分 | 発行分 | 発行分 | 発行分 | 発行分 | 発行分 | 発行分 | 発行分 |
| 令和2年度 | 882,174,500 | — | — | — | 701,291,300 | — | — | — |
| 〃 3 〃 | 1,163,145,350 | 309,120,650 | — | — | — | 499,509,700 | — | — |
| 〃 4 〃 | — | 1,331,738,250 | 275,616,300 | — | — | — | — | — |
| 〃 5 〃 | — | — | 1,316,035,700 | 257,374,000 | — | — | — | — |
| 〃 6 〃 | — | — | — | 1,370,016,850 | 304,674,350 | — | — | — |
| 〃 7 〃 | — | — | — | — | 1,212,251,650 | 156,351,400 | — | — |
| 〃 8 〃 | — | — | — | — | — | 1,481,517,150 | 534,772,250 | — |
| 〃 9 〃 | — | — | — | — | — | — | 1,046,005,500 | 157,959,100 |
| 〃 10 〃 | — | — | — | — | — | — | — | 1,142,305,550 |
| 〃 11 〃 | — | — | — | — | — | — | — | — |
| 〃 12 〃 | — | — | — | — | — | — | — | — |
| 〃 13 〃 | 302,291,300 | — | — | — | — | — | — | — |
| 〃 14 〃 | — | 301,301,150 | 100,633,950 | — | — | — | — | — |
| 〃 15 〃 | — | — | 304,208,650 | 101,708,700 | — | — | — | — |
| 〃 16 〃 | — | — | — | 302,541,850 | 91,882,050 | — | — | — |
| 〃 17 〃 | — | — | — | — | 210,072,600 | 50,952,800 | — | — |
| 〃 18 〃 | — | — | — | — | — | 252,977,450 | 184,804,150 | — |
| 〃 19 〃 | — | — | — | — | — | — | 113,512,950 | 99,050,900 |
| 〃 20 〃 | — | — | — | — | — | — | — | 100,529,700 |
| 〃 21 〃 | — | — | — | — | — | — | — | — |
| 〃 22 〃 | — | — | — | — | — | — | — | — |
| 〃 23 〃 | — | — | — | — | — | — | — | — |
| 〃 24 〃 | — | — | — | — | — | — | — | — |
| 〃 25 〃 | — | — | — | — | — | — | — | — |
| 〃 26 〃 | — | — | — | — | — | — | — | — |
| 〃 27 〃 | — | — | — | — | — | — | — | — |
| 〃 28 〃 | — | — | — | — | — | — | — | — |
| 〃 29 〃 | — | — | — | — | — | — | — | — |
| 〃 30 〃 | — | — | — | — | — | — | — | — |
| 〃 31 〃 | — | — | — | — | — | — | — | — |
| 〃 32 〃 | — | — | — | — | — | — | — | — |
| 〃 33 〃 | — | — | — | — | — | — | — | — |
| 〃 34 〃 | — | — | — | — | — | — | — | — |
| 〃 35 〃 | — | — | — | — | — | — | — | — |
| 〃 36 〃 | — | — | — | — | — | — | — | — |
| 〃 37 〃 | — | — | — | — | — | — | — | — |
| 〃 38 〃 | — | — | — | — | — | — | — | — |
| 〃 39 〃 | — | — | — | — | — | — | — | — |
| 〃 40 〃 | — | — | — | — | — | — | — | — |
| 総計 | 2,347,611,150 | 1,942,160,050 | 1,996,494,600 | 2,031,641,400 | 2,520,171,950 | 2,441,308,500 | 1,879,094,850 | 1,499,845,250 |

(備考) 本表の金額は、国債の額面による金額であり、国債の発行による収入金額とは合致しない。

の発行年度別、償還年次表

(単位 千円)

| 平成21年度 発行分 | 平成22年度 発行分 | 平成23年度 発行分 | 平成24年度 発行分 | 平成25年度 発行分 | 平成26年度 発行分 | 平成27年度 発行分 | 平成28年度 発行分 | 平成29年度 発行分 |
|---------------|---------------|---------------|---------------|---------------|---------------|---------------|----------------|---------------|
| — | 940,755,250 | 932,073,800 | — | — | — | 5,625,059,950 | — | — |
| — | — | 3,104,879,650 | 847,226,500 | — | — | — | 5,776,602,600 | — |
| — | — | — | 3,641,659,250 | — | — | — | — | 3,962,075,650 |
| — | — | — | — | 2,736,117,650 | 60,195,050 | — | — | — |
| — | — | — | — | — | 3,465,678,600 | — | — | — |
| — | — | — | — | — | — | 2,162,046,250 | — | — |
| — | — | — | — | — | — | — | 4,426,607,200 | — |
| — | — | — | — | — | — | — | — | 3,434,595,300 |
| 60,098,300 | — | — | — | — | — | — | — | — |
| 1,097,544,250 | 169,407,050 | — | — | — | — | — | — | — |
| — | 1,027,514,100 | 510,863,100 | — | — | — | — | — | — |
| — | — | 478,962,250 | 331,980,400 | — | — | — | — | — |
| — | — | — | 448,995,200 | — | — | — | — | — |
| — | — | — | — | 472,803,300 | 19,904,300 | — | — | — |
| — | — | — | — | — | 347,605,500 | — | — | — |
| — | — | — | — | — | — | 157,324,250 | — | — |
| — | — | — | — | — | — | — | 1,342,561,900 | — |
| — | — | — | — | — | — | — | — | 49,888,750 |
| — | — | — | — | — | — | — | — | — |
| — | 19,078,650 | — | — | — | — | — | — | — |
| — | 81,082,100 | 40,299,550 | — | — | — | — | — | — |
| — | — | 49,574,950 | 59,024,650 | — | — | — | — | — |
| — | — | — | 20,132,050 | — | — | — | — | — |
| — | — | — | — | 108,868,800 | — | — | — | — |
| — | — | — | — | — | 70,195,250 | — | — | — |
| — | — | — | — | — | — | — | — | — |
| — | — | — | — | — | — | — | 923,049,500 | 452,071,950 |
| — | — | — | — | — | — | — | — | 458,536,450 |
| — | — | — | — | — | — | — | — | — |
| — | — | — | — | — | — | — | — | — |
| — | — | — | — | — | — | — | — | — |
| — | — | — | — | — | — | 36,862,950 | — | — |
| — | — | — | — | — | — | — | 881,919,650 | — |
| — | — | — | — | — | — | — | — | 621,355,750 |
| — | — | — | — | — | — | — | — | — |
| — | — | — | — | — | — | — | — | — |
| 1,157,642,550 | 2,237,837,150 | 5,116,653,300 | 5,349,018,050 | 3,317,789,750 | 3,963,578,700 | 7,981,293,400 | 13,350,740,850 | 8,978,523,850 |

16. 令和元年度末現在の国債の発行年度別、償還年次表

(B) 財政投融资特別会計国債

| 発行 償還 | 発行 | | 計 |
|----------|----------------|----------------|----------------|
| | 平成30年度 発行分 | 令和元年度 発行分 | |
| 令和2年度 | 2,230,162,300 | — | 11,311,517,100 |
| 〃 3 〃 | — | 2,059,050,200 | 13,759,534,650 |
| 〃 4 〃 | — | — | 9,211,089,450 |
| 〃 5 〃 | 4,787,782,050 | — | 9,157,504,450 |
| 〃 6 〃 | — | 5,021,962,800 | 10,162,332,600 |
| 〃 7 〃 | — | — | 3,530,649,300 |
| 〃 8 〃 | — | — | 6,442,896,600 |
| 〃 9 〃 | — | — | 4,638,559,900 |
| 〃 10 〃 | 2,058,256,900 | — | 3,260,660,750 |
| 〃 11 〃 | — | 3,360,862,900 | 4,627,814,200 |
| 〃 12 〃 | — | — | 1,538,377,200 |
| 〃 13 〃 | — | — | 1,113,233,950 |
| 〃 14 〃 | — | — | 850,930,300 |
| 〃 15 〃 | — | — | 898,624,950 |
| 〃 16 〃 | — | — | 742,029,400 |
| 〃 17 〃 | — | — | 418,349,650 |
| 〃 18 〃 | — | — | 1,780,343,500 |
| 〃 19 〃 | — | — | 262,452,600 |
| 〃 20 〃 | — | — | 100,529,700 |
| 〃 21 〃 | — | 633,123,000 | 652,201,650 |
| 〃 22 〃 | — | — | 121,381,650 |
| 〃 23 〃 | — | — | 108,599,600 |
| 〃 24 〃 | — | — | 20,132,050 |
| 〃 25 〃 | — | — | 108,868,800 |
| 〃 26 〃 | — | — | 70,195,250 |
| 〃 27 〃 | — | — | — |
| 〃 28 〃 | — | — | 1,375,121,450 |
| 〃 29 〃 | 246,772,550 | — | 705,309,000 |
| 〃 30 〃 | 468,046,250 | — | 468,046,250 |
| 〃 31 〃 | — | 742,954,400 | 742,954,400 |
| 〃 32 〃 | — | — | — |
| 〃 33 〃 | — | — | — |
| 〃 34 〃 | — | — | — |
| 〃 35 〃 | — | — | — |
| 〃 36 〃 | — | — | 36,862,950 |
| 〃 37 〃 | — | — | 881,919,650 |
| 〃 38 〃 | — | — | 621,355,750 |
| 〃 39 〃 | 824,235,050 | — | 824,235,050 |
| 〃 40 〃 | — | 545,467,750 | 545,467,750 |
| 総計 | 10,615,255,100 | 12,363,421,050 | 91,090,081,500 |