

国債統計年報

令和元年度

財務省理財局

目次

凡例
グラフ

	頁
(A) 国債、借入金等の現在額	1
(B) 国債、借入金等の負担会計別現在額	2
(C) 国債、借入金等の所有者別現在額	3
(D) 内国債の負担会計別現在額 }	13
(E) 内国債の所有者別現在額 }	13
(F) 令和元年度末現在の普通国債の償還年度別償還額	40
(G) 借入金の負担会計別現在額 }	61
(H) 借入金の借入先別現在額 }	61

第1部 総括統計

1. 国債、借入金等の現在額	4
2. 国債、借入金等の負担会計別現在額	6
3. 令和元年度中の国債、借入金等の増減額	8
4. 令和元年度末の国債、借入金等の負担会計別現在額	9
5. 令和元年度末の国債、借入金等の所有者別現在額	9
6. 一般会計歳入歳出決算に占める公債金及び国債費等の割合	10

第2部 国債

(一) 一般

7. 令和元年度中の国債の名称別増減額 内 国債	14
8. 令和元年度末の国債の名称別及び負担会計別現在額	18
9. 国債の名称別の増減額及び現在額	20
10. 国債の負担会計別増減額及び現在額	28
11. 内国債の所有者別現在額	30
12. 国債の利率別現在額	32
(発行・償還)	
13. 国債の発行方法別(新規、借換)発行額及び償還方法別(現金、借換)償還額(平成14年度以降)	34
14. 国債の消化先別発行額	36
15. 国債の満期到来額の名称別所有者別状況	38

II 目次

16. 令和元年度末現在の国債の発行年度別、償還年次表	
(A) 普通国債	42
(B) 財政投融资特別会計国債	58

第3部 借入金・一時借入金

17. 令和元年度中の借入金の負担会計別増減額	62
18. 借入金の負担会計別増減額 (最近5年間)	66
19. 借入金の借入先別増減額 (最近5年間)	68
20. 一時借入金の負担会計別増減額 (最近5年間)	68

第4部 政府短期証券

21. 政府短期証券の名称別増減額 (最近3年間)	69
22. 国庫短期証券の所有者別現在額 (最近3年間)	69

第5部 政府保証債務

23. 令和元年度中の政府保証債券の名称別増減額	71
24. 令和元年度中の政府保証借入金の機関別増減額	75
25. 政府保証債券の名称別増減額 (最近5年間)	76
26. 政府保証借入金の機関別増減額 (最近5年間)	80

第6部 国債整理基金

27. 国債整理基金特別会計決算額 (最近3年間)	83
28. 令和元年度国債整理基金特別会計予算及び決算額	84
29. 国債整理基金の年度末基金残高表 (最近5年間)	86
30. 国債償還資金繰入額 (最近5年間)	87
31. 国債、借入金等の利子支払額 (最近5年間)	87
32. 令和元年度中の既償還未払額を含む国債の名称別増減額	
(A) 内国債	88
(B) 外国債	92
33. 令和元年度中の国債、借入金等の名称別利子支払額	94

第7部 国債の発行要項・政府保証債務の保証要項

(国債)

34. 現存国債の名称別要項	
普通国債及び財政投融资特別会計国債	96
交付国債	532
出資・抛出国債等	538
35. 明治3年以降の外国債発行要項	540
(政府保証債務)	
36. 政府保証債券の保証要項	542
37. 政府保証借入金の保証要項	576

凡 例

1. 本年報は、国債、借入金、一時借入金及び政府短期証券に係る債務、政府の保証債務に係る債務及び国債整理基金についての諸統計を令和元年度末現在で集計し、掲載したものである。
2. 本年報中、「国債、借入金等」とは、内国債、外国債、借入金、一時借入金及び政府短期証券の総称である。従って、単に「国債」というときは借入金、一時借入金及び政府短期証券は含まない。
又、「内国債（普通国債）」というときは、財政投融资特別会計国債、遺族国庫債券等のいわゆる交付国債及び国際通貨基金通貨代用証券等のいわゆる出資国債等は含まない。
3. 本年報中、「建設国債」とは、財政法第4条第1項ただし書の規定による国債及びその国債を借り換えるための国債であり、「特例国債」とは、各年度における公債の発行の特例に関する法律の規定による国債及びその国債を借り換えるための国債であり、「減税特例国債」とは、平成6年分所得税の特別減税の実施等のための公債の発行の特例に関する法律第1条第1項の規定による国債及び所得税法及び消費税法の一部を改正する法律の施行等による租税収入の減少を補うための平成6年度から平成8年度までの公債の発行の特例等に関する法律第1条の規定による国債を借り換えるための国債であり、「日本国有鉄道清算事業団承継債務借換国債」とは、日本国有鉄道の経営する事業の運営の改善のために昭和61年度において緊急に講ずべき特別措置に関する法律第2条第1項及び日本国有鉄道清算事業団の債務の負担の軽減を図るために平成2年度において緊急に講ずべき特別措置に関する法律第2条第2項の規定により一般会計において承継した借入金並びに日本国有鉄道清算事業団の債務の負担の軽減を図るために平成9年度において緊急に講ずべき特別措置に関する法律第2条第1項の規定により一般会計において承継した債券並びに日本国有鉄道清算事業団の債務等の処理に関する法律第2条第1項の規定により一般会計において承継した借入金及び債券を借り換えるための国債であり、「国有林野事業承継債務借換国債」とは、国有林野事業の改革のための特別措置法第15条第1項の規定により一般会計において承継した借入金を借り換えるための国債であり、「交付税及び譲与税配付金承継債務借換国債」とは、地方交付税法等の一部を改正する法律（昭和59年法律第37号）附則第3項及び地方交付税法等の一部を改正する法律（平成19年法律第24号）附則第4条の規定により一般会計において承継した借入金を借り換えるための国債であり、「復興債」とは、東日本大震災からの復興のための施策を実施するために必要な財源の確保に関する特別措置法第69条第1項及び第4項の規定による国債並びにその国債を借り換えるための国債であり、「年金特例国債」とは、東日本大震災からの復興のための施策を実施するために必要な財源の確保に関する特別措置法及び財政運営に必要な財源の確保を図るための公債の発行の特例に関する法律の一部を改正する法律（平成28年法律第23号。以下「財源確保法」という。）第2条の規定による改正前の財政運営に必要な財源の確保を図るための公債の発行の特例に関する法律（平成24年法律第101号）第4条第1項の規定による国債及びその国債を借り換えるための国債である。
4. 本年報中、「財政投融资特別会計国債」とは、特別会計に関する法律第62条第1項（平成18年度以前の発行分については同法附則第66条第14号の規定による廃止前の財政融資資金特別会計法第11条第1項及び平成19年度の発行分については特別会計に関する法律附則第76条第1項）の規定による国債である。
5. 本年報中、「株式会社日本政策投資銀行危機対応業務国債」とは、株式会社日本政策投資銀行法附則第2条の3第1項の規定による国債であり、「原子力損害賠償・廃炉等支援機構国債」とは、原子力損害賠償・廃炉等支援機構法第48条第1項の規定による国債である。
6. 本年報においては、償還期日の到来した国債は、国債所有者に対する元金支払の済否にかかわらず、償還されたものとみなして処理している。従って、国債現在額に計上されている金額には、償還期日の到来した国債の元金支払未済額（以下「既償還未払額」という。）を含んでいない。この既償還未払額を含めた国債の本年度における増減額は、第32表（88～93頁）に掲載してある。

II 凡 例

7. 本年報における外貨債の邦貨換算率は下表のとおりである。

区 分	英 貨 債	米 貨 債	仏 貨 債	スイス貨債	ドイツ貨債
昭和23年度末まで	1ポンド=9円763(但し、明治3年発行の九分利付外国公債及び明治6年発行の七分利付外国公債は1ポンド=4円88である。)	1ドル =2円006	1フラン=0円387	—	—
昭和24年度以降	(イ) 五分半利付英貨公債 東京電燈六分利付英貨社債 1ポンド=4,8665ドル =1,751円94 (ロ) 五分利付英貨公債 1ポンド=4.03ドル =1,450円80 〔この換算率は原契約上の償還期日(昭和22年3月12日)における英米為替相場(1ポンド=4.03ドル)によっている。〕 (ハ) その他 1ポンド=2.8ドル =1,008円	1ドル =360円	1フラン=0円387	—	—
昭和31年度	〃	〃	在外仏貨公債 1フラン= $\frac{1}{350}$ ドル = $\frac{360}{350}$ 円 その他(在外仏貨公債以外のもの) 1フラン= $\frac{100}{258}$ 円	—	—
昭和32年度	〃 (ロ') 五分利付英貨公債 1ポンド=4.02 $\frac{11}{16}$ ドル =1,449円675 〔上記(ロ)を改訂〕	〃	在外仏貨公債 1フラン= $\frac{1}{420}$ ドル = $\frac{360}{420}$ 円 その他(在外仏貨公債以外のもの) 1フラン= $\frac{100}{258}$ 円	—	—
昭和33年度以降 (S33.12.29適用)	〃	〃	在外仏貨公債 1フラン= $\frac{1}{493.706}$ ドル = $\frac{360}{493.706}$ 円 その他(在外仏貨公債以外のもの) 1フラン= $\frac{100}{258}$ 円	—	—
昭和38年度	〃	〃	〃	1スイス・フラン = $\frac{1}{4.373}$ ドル ≒82円32	—
昭和39年度以降	〃	〃	〃	〃	1ドイツ・マルク = $\frac{1}{4}$ ドル =90円
昭和42年度以降	〃 (ハ) その他 1ポンド=2.4ドル =864円 〔上記(ハ)を改訂 S42.11.20適用〕	〃	〃	〃	〃
昭和44年度以降	〃	〃	在外仏貨公債 1フラン=0円6482 (S44.8.11適用)	〃	1ドイツ・マルク =98円36 (S44.10.27適用)

区 分	英 貨 債	米 貨 債	仏 貨 債	スイス貨債	ドイツ貨債
昭和46年度以降	(ハ) その他 1 ポンド=2.6057ドル =802円56 〔上記(ハ)を改訂 S46.12.20適用〕	1 ドル =308円 (S46.12.30適用)	在外仏貨公債 1 フラン= 0 円6021 (S46.12.30適用)	1 スイス・フ ラン = $\frac{1}{3.84}$ ドル ≐ 80円21 (S46.12.20 適用)	1 ドイツ・マ ルク =95円58 (S46.12.21 適用)
昭 和 52 年 度 (S53.1.1適用)	1 ポンド=459円	1 ドル =262円	1 フラン = 0 円54	1 スイス・フ ラン=111円	1 ドイツ・マ ルク=114円
昭 和 53 年 度 (S53.7.1適用)	1 ポンド=442円	1 ドル =234円	1 フラン = 0 円50	1 スイス・フ ラン=119円	1 ドイツ・マ ルク=112円
〃 (S54.1.1適用)	1 ポンド=376円	1 ドル =195円	1 フラン = 0 円44	1 スイス・フ ラン=115円	1 ドイツ・マ ルク=98円
昭 和 54 年 度 (S54.7.1適用)	1 ポンド=418円	1 ドル =206円	1 フラン = 0 円48	1 スイス・フ ラン=122円	1 ドイツ・マ ルク=110円
〃 (S55.1.1適用)	1 ポンド=491円	1 ドル =225円	1 フラン = 0 円53	1 スイス・フ ラン=136円	1 ドイツ・マ ルク=124円
昭 和 55 年 度 (S55.7.1適用)	1 ポンド=545円	1 ドル =242円	1 フラン = 0 円58	1 スイス・フ ラン=145円	1 ドイツ・マ ルク=135円
〃 (S56.1.1適用)	1 ポンド=516円	1 ドル =217円	1 フラン = 0 円52	1 スイス・フ ラン=132円	1 ドイツ・マ ルク=120円
昭 和 56 年 度 (S56.7.1適用)	1 ポンド=475円	1 ドル =210円	1 フラン = 0 円42	1 スイス・フ ラン=109円	1 ドイツ・マ ルク=100円
〃 (S57.1.1適用)	1 ポンド=428円	1 ドル =229円	1 フラン = 0 円40	1 スイス・フ ラン=114円	1 ドイツ・マ ルク=97円
昭 和 57 年 度 (S57.7.1適用)	1 ポンド=429円	1 ドル =233円	1 フラン = 0 円39	1 スイス・フ ラン=123円	1 ドイツ・マ ルク=100円
〃 (S58.1.1適用)	1 ポンド=437円	1 ドル =247円	1 フラン = 0 円38	1 スイス・フ ラン=123円	1 ドイツ・マ ルク=102円
昭 和 59 年 度 (S59.4.1適用)	1 ポンド=366円	1 ドル =238円	1 フラン = 0 円32	1 スイス・フ ラン=114円	1 ドイツ・マ ルク=95円
昭 和 60 年 度 (S60.4.1適用)	1 ポンド=321円	1 ドル =237円	1 フラン = 0 円28	1 スイス・フ ラン=103円	1 ドイツ・マ ルク=84円
昭 和 61 年 度 (S61.4.1適用)	1 ポンド=299円	1 ドル =209円	1 フラン = 0 円26	1 スイス・フ ラン=97円	1 ドイツ・マ ルク=80円
昭 和 62 年 度 (S62.4.1適用)	1 ポンド=231円	1 ドル =163円	1 フラン = 0 円25	1 スイス・フ ラン=96円	1 ドイツ・マ ルク=80円
昭 和 63 年 度 (S63.4.1適用)	1 ポンド=240円	1 ドル =135円	1 フラン = 0 円24	1 スイス・フ ラン=98円	1 ドイツ・マ ルク=80円
平 成 元 年 度 (H1.4.1適用)	1 ポンド=223円	1 ドル =123円	1 フラン = 0 円21	1 スイス・フ ラン=84円	1 ドイツ・マ ルク=70円
平 成 2 年 度 (H2.4.1適用)	1 ポンド=226円	1 ドル =136円	1 フラン = 0 円21	1 スイス・フ ラン=84円	1 ドイツ・マ ルク=72円
平 成 3 年 度 (H3.4.1適用)	1 ポンド=254円	1 ドル =129円	1 フラン = 0 円26	1 スイス・フ ラン=103円	1 ドイツ・マ ルク=87円
平 成 4 年 度 (H4.4.1適用)	1 ポンド=231円	1 ドル =129円	1 フラン = 0 円24	1 スイス・フ ラン=91円	1 ドイツ・マ ルク=81円
平 成 5 年 度 (H5.4.1適用)	1 ポンド=194円	1 ドル =122円	1 フラン = 0 円23	1 スイス・フ ラン=89円	—
平 成 6 年 度 (H6.4.1適用)	1 ポンド=159円	1 ドル =106円	1 フラン = 0 円18	—	—
平 成 7 年 度 (H7.4.1適用)	1 ポンド=157円	—	1 フラン = 0 円19	—	—
平 成 8 年 度 (H8.4.1適用)	1 ポンド=152円	—	1 フラン = 0 円20	—	—
平 成 9 年 度 (H9.4.1適用)	1 ポンド=166円	—	1 フラン = 0 円21	—	—
平 成 10 年 度 (H10.4.1適用)	1 ポンド=194円	—	1 フラン = 0 円20	—	—

IV 凡 例

区 分	英 貨 債	米 貨 債	仏 貨 債	スイス貨債	ドイツ貨債
平成 11 年度 (H11.4.1適用)	1 ポンド=201円	—	1 フラン = 0 円22	—	—
平成 12 年度 (H12.4.1適用)	1 ポンド=173円	—	1 フラン = 0 円17	—	—
平成 13 年度 (H13.4.1適用)	1 ポンド=164円	—	1 フラン = 0 円15	—	—
平成 14 年度 (H14.4.1適用)	1 ポンド=174円	1 ドル =122円	1 フラン 655.957分の1 ユーロ (1 ユーロ=108円)	—	—
平成 15 年度 (H15.4.1適用)	1 ポンド=185円	—	1 フラン 655.957分の1 ユーロ (1 ユーロ=117円)	—	—
平成 16 年度 (H16.4.1適用)	1 ポンド=184円	—	1 フラン 655.957分の1 ユーロ (1 ユーロ=128円)	—	—
平成 17 年度 (H17.4.1適用)	1 ポンド=196円	—	1 フラン 655.957分の1 ユーロ (1 ユーロ=136円)	—	—
平成 18 年度 (H18.4.1適用)	1 ポンド=199円	—	1 フラン 655.957分の1 ユーロ (1 ユーロ=136円)	—	—
平成 19 年度 (H19.4.1適用)	1 ポンド=216円	—	1 フラン 655.957分の1 ユーロ (1 ユーロ=147円)	—	—
平成 20 年度 (H20.4.1適用)	1 ポンド=234円	—	1 フラン 655.957分の1 ユーロ (1 ユーロ=164円)	—	—
平成 21 年度 (H21.4.1適用)	1 ポンド=180円	—	1 フラン 655.957分の1 ユーロ (1 ユーロ=143円)	—	—
平成 22 年度 (H22.4.1適用)	1 ポンド=152円	—	1 フラン 655.957分の1 ユーロ (1 ユーロ=134円)	—	—
平成 23 年度 (H23.4.1適用)	1 ポンド=138円	—	1 フラン 655.957分の1 ユーロ (1 ユーロ=120円)	—	—
平成 24 年度 (H24.4.1適用)	1 ポンド=129円	1 ドル =81円	1 フラン 655.957分の1 ユーロ (1 ユーロ=112円)	—	—
平成 25 年度 (H25.4.1適用)	1 ポンド=132円	1 ドル =82円	1 フラン 655.957分の1 ユーロ (1 ユーロ=107円)	—	—
平成 26 年度 (H26.4.1適用)	1 ポンド=150円	1 ドル =97円	1 フラン 655.957分の1 ユーロ (1 ユーロ=128円)	—	—
平成 27 年度 (H27.4.1適用)	1 ポンド=177円	1 ドル =110円	1 フラン 655.957分の1 ユーロ (1 ユーロ=140円)	—	—
平成 28 年度 (H28.4.1適用)	1 ポンド=185円	1 ドル =120円	1 フラン 655.957分の1 ユーロ (1 ユーロ=137円)	—	—
平成 29 年度 (H29.4.1適用)	1 ポンド=155円	1 ドル =110円	1 フラン 655.957分の1 ユーロ (1 ユーロ=122円)	—	—
平成 30 年度 (H30.4.1適用)	1 ポンド=143円	1 ドル =112円	1 フラン 655.957分の1 ユーロ (1 ユーロ=124円)	—	—
令和 元 年度 (H31.4.1適用)	1 ポンド=148円	1 ドル =110円	1 フラン 655.957分の1 ユーロ (1 ユーロ=131円)	—	—

備考 ① 英貨債の昭和24年度以降の換算率のうち(イ)及び(ロ)は外貨債処理協定(昭和27年9月26日)により決定されたものである。

- ② 仏貨債の昭和31年度以降の在外仏貨公債とは、「在外仏貨公債の処理に関する法律」(昭和31年12月29日法律第180号)第2条に規定する四分利付仏貨公債に関する協定に基づく政府申出の受諾のあったものである。
- ③ 昭和35年1月1日以降のフランの表示は「旧フラン= $\frac{1}{100}$ 新フラン」とすることに改められたが、本年報のうち国債においては従来どおり上記の換算率によった。
- ④ 大阪市(六分利付)筑港公債は、円貨債であるが、外貨債処理協定(昭和27年9月26日)により1円=2シリング0ペンス1/2で償還することになっているのでポンド貨に換算してある。
- ⑤ 昭和46年2月15日以降ポンド十進法移行に伴い補助通貨単位が改められたが、本年報における債務額は従来どおりの通貨単位によった。

8. 本年報の計算単位は原則として四捨五入してあるので、合計等において合致しない場合がある。

9. 本年報の符号は下記によった。

0 ……単位未満。

— ……皆無又は該当計数なし。

△ ……減(発行取消し及び償還取消し等に用いる場合は特に本表の備考に注記する。)

々 ……同じ。

10. 本年報における外貨債名称で略称を用いているものの正式名称は次表のとおりである。

略 称	正 式 名 称
東京電燈六分利付英貨社債	東京電燈株式会社第一番抵当六分利付英貨組社債
東京市五分利付英貨公債	東京市五分利付電気事業英貨公債
横浜市五分利付英貨公債	横浜市五分利付英貨水道第二公債
大同電力七分利付米貨社債	大同電力株式会社一番抵当七分利減債基金付金貨社債「A号」
東邦電力七分利付米貨社債	東邦電力株式会社一番抵当(関西区域)七分利減債基金付金貨社債「A号」
宇治川電気七分利付米貨社債	宇治川電気株式会社一番抵当七分利減債基金付金貨社債
大同電力六分半利付米貨社債	大同電力株式会社「ファースト・エンド・ゼネラル・モーゲージ」六分五厘利減債基金付金貨社債
信越電力六分半利付米貨社債	信越電力株式会社一番抵当六分五厘利減債基金付社債
日本電力六分半利付米貨社債	日本電力株式会社第一番抵当六分五厘利付金貨社債
東京電燈六分利付米貨社債	東京電燈株式会社第一番抵当六分利付米貨組金貨社債
台湾電力五分半利付米貨社債	台湾電力株式会社四十年減債基金付五分五厘利金貨社債
第二回五分半利付米貨公債	五分半利減債基金付十五年償還米貨公債

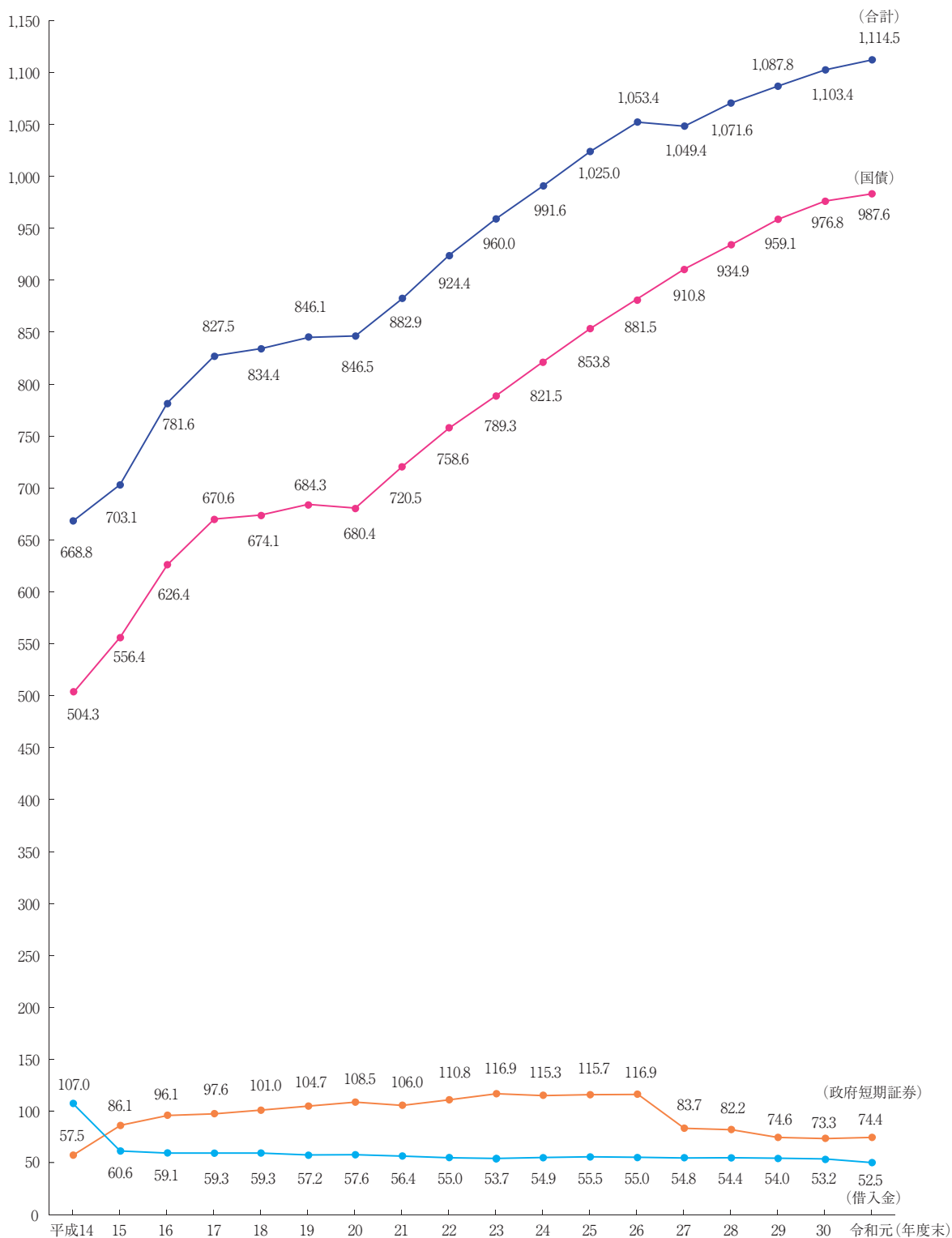
第1部 総括統計

グ	ラ	フ	頁
(A)	国債、借入金等の現在額	……………	1
(B)	国債、借入金等の負担会計別現在額	……………	2
(C)	国債、借入金等の所有者別現在額	……………	3
1.	国債、借入金等の現在額	……………(平成14年度以降)	4
2.	国債、借入金等の負担会計別現在額	……………(平成14年度以降)	6
3.	令和元年度中の国債、借入金等の増減額	……………	8
4.	令和元年度末の国債、借入金等の負担会計別現在額	……………	9
5.	令和元年度末の国債、借入金等の所有者別現在額	……………	9
6.	一般会計歳入歳出決算に占める公債金及び国債費等の割合	……………(平成14年度以降)	10

国債、借入金等の債務

(A) 国債、借入金等の現在額

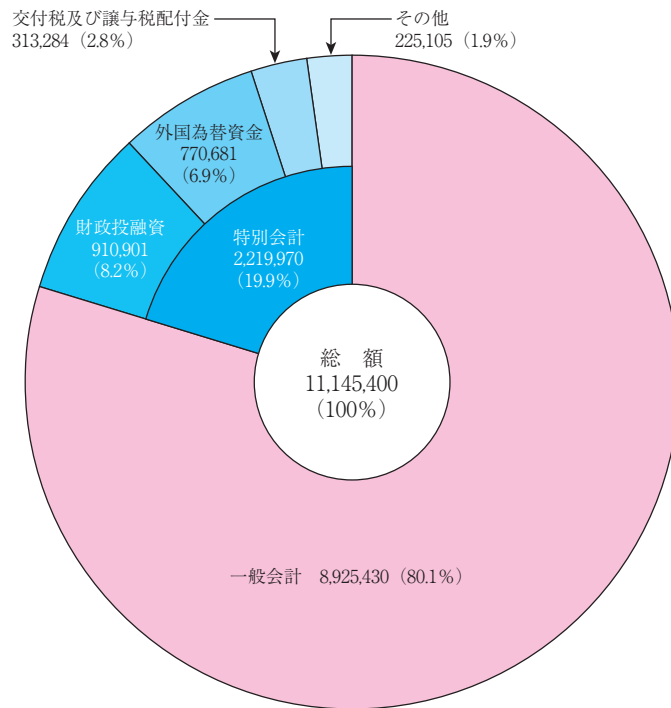
(兆円)



(注) …… 4 頁第 1 表参照

(B) 国債、借入金等の負担会計別現在額

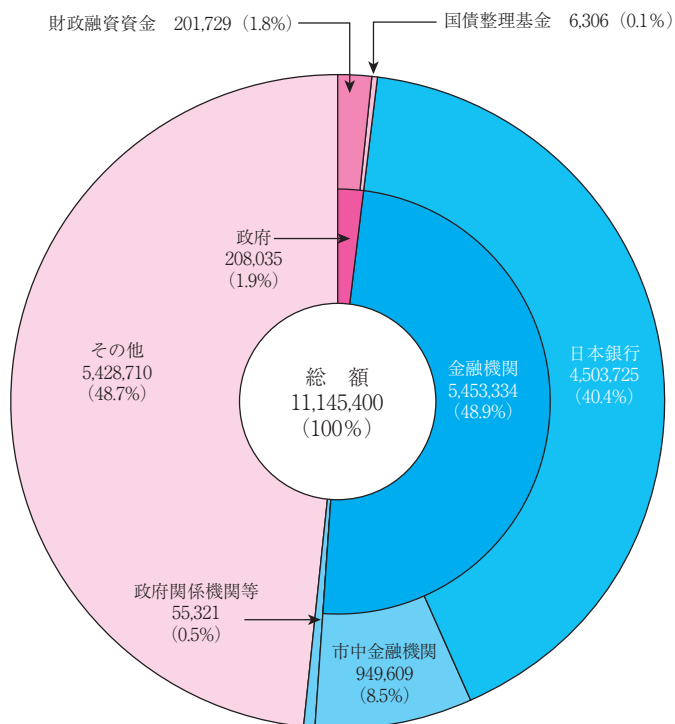
(単位 億円)



(注) …… 9 頁第 4 表参照

(C) 国債、借入金等の所有者別現在額

(単位 億円)



(注) …… 9頁第5表参照

1. 国債、借入金

年度末	総額	国債	内国債				うち 日本国有鉄道清算事業団承継債務借換国債
			内国債	うち普通国債	うち建設国債	うち特例国債	
平成 14	668,760,512,124	504,253,610,150	504,253,610,150	421,099,128,210	222,024,187,210	181,466,731,500	14,514,847,850
15	703,147,849,175	556,416,305,792	556,416,305,792	456,973,551,420	226,357,836,570	211,353,341,000	15,944,685,250
16	781,551,653,139	626,363,307,692	626,363,307,692	499,013,682,214	241,411,758,327	236,867,900,438	17,296,058,750
17	827,480,496,228	670,579,401,544	670,579,401,544	526,927,936,605	247,039,600,180	257,996,317,925	18,391,501,000
18	834,401,743,408	674,122,065,597	674,122,065,597	531,701,474,752	243,227,067,499	266,010,720,502	18,983,505,200
19	846,139,571,137	684,327,831,587	684,327,831,587	541,458,362,111	236,933,964,282	281,653,797,779	19,412,859,950
20	846,496,975,380	680,448,221,292	680,448,221,292	545,935,606,541	224,912,250,715	299,044,161,276	18,685,896,950
21	882,923,463,937	720,489,021,220	720,489,021,220	593,971,651,159	238,345,304,376	333,559,772,532	18,679,708,650
22	924,359,575,222	758,569,022,708	758,569,022,708	636,311,656,903	246,306,347,651	367,876,211,702	18,643,782,650
23	959,950,295,807	789,342,038,592	789,342,038,592	669,867,425,830	248,306,551,124	388,673,008,786	18,643,169,600
24	991,601,100,367	821,474,106,571	821,474,106,571	705,007,215,693	249,898,655,435	420,147,137,418	18,405,404,300
25	1,024,956,817,394	853,763,644,595	853,763,644,595	743,867,638,655	258,024,904,546	449,855,797,259	18,108,336,850
26	1,053,357,151,082	881,484,725,030	881,484,725,030	774,083,106,950	260,116,162,579	479,035,060,971	17,978,433,650
27	1,049,366,088,211	910,809,723,041	910,809,723,041	805,418,170,976	265,952,914,905	507,231,839,311	17,768,982,900
28	1,071,559,393,433	934,900,240,299	934,900,240,299	830,573,349,952	268,358,658,540	529,460,109,273	17,657,004,250
29	1,087,812,990,700	959,141,256,394	959,141,256,394	853,178,899,620	269,158,266,326	553,081,305,454	17,218,691,900
30	1,103,354,342,043	976,803,486,049	976,803,486,049	874,043,441,122	270,185,261,483	573,654,098,929	16,755,323,350
令和 元	1,114,539,981,052	987,588,642,951	987,588,642,951	886,694,538,814	273,214,640,898	583,402,231,706	16,262,846,300

(備考) 1. 減税特例国債は、便宜上特例国債に含めた。

2. 借入金には、一時借入金を含む。

3. 四半期毎の現在額を財務省ホームページ (<https://www.mof.go.jp/>) において掲載している。

等 の 現 在 額 (平成14年度以降)

(単位 千円)

					政府短期証券	借 入 金
うち 国有林野事業承 継債務借換国債	うち 交付税及び譲与 税配付金承継債 務借換国債	うち復興債	うち 年金特例国債	うち 財政投融资 特別会計国債		
2,796,165,150	297,196,500	—	—	75,564,411,100	57,486,370,000	107,020,531,975
2,794,733,600	522,955,000	—	—	91,848,965,750	86,125,870,000	60,605,673,382
2,762,538,350	675,426,350	—	—	121,553,179,696	96,076,160,000	59,112,185,447
2,747,695,250	752,822,250	—	—	139,353,221,915	97,627,420,000	59,273,674,685
2,727,359,300	752,822,250	—	—	138,906,124,948	100,974,140,000	59,305,537,811
2,704,917,850	752,822,250	—	—	139,754,339,419	104,652,790,000	57,158,949,550
2,420,235,350	873,062,250	—	—	131,050,138,089	108,482,630,000	57,566,124,088
2,366,773,350	1,020,092,250	—	—	122,225,304,822	106,028,100,000	56,406,342,716
2,310,722,650	1,174,592,250	—	—	118,191,753,637	110,784,740,000	55,005,812,514
2,255,346,050	1,336,432,250	10,652,918,020	—	110,912,224,460	116,867,290,000	53,740,967,215
2,206,576,050	1,434,325,750	10,328,317,440	2,586,799,300	109,260,713,687	115,267,660,000	54,859,333,796
2,162,326,050	1,509,545,900	9,013,536,250	5,193,191,800	104,210,415,975	115,688,430,000	55,504,742,799
2,116,956,050	1,654,560,000	8,279,527,950	4,902,405,750	98,990,964,360	116,888,340,000	54,984,086,051
2,054,616,050	1,823,810,000	5,945,620,160	4,640,387,650	96,115,461,374	83,748,860,000	54,807,505,170
2,002,816,050	1,993,310,000	6,721,266,540	4,380,185,300	96,250,920,458	82,239,200,000	54,419,953,134
1,955,458,900	2,172,560,800	5,481,324,440	4,111,291,800	94,525,905,500	74,648,930,000	54,022,804,306
1,867,944,500	2,357,740,000	5,376,273,560	3,846,799,300	92,245,641,100	73,349,010,000	53,201,845,994
1,817,700,100	2,552,190,000	5,858,481,060	3,586,448,750	91,090,081,500	74,418,820,000	52,532,518,101

2. 国債、借入金等の負担

負担会計	番号	平成14年度末	15	16	17
一般会計	1	431,122,792,788	466,146,338,256	505,810,250,216	531,456,831,650
特別会計	2	237,637,719,337	237,001,510,919	275,741,402,923	296,023,664,578
交付税及び譲与税配付金	3	46,656,057,987	48,527,710,987	50,223,332,987	51,734,528,987
郵政事業	4	787,416,000	—	—	—
郵便貯金	5	47,950,000,000	—	—	—
外国為替資金	6	58,242,275,445	86,779,916,981	96,419,338,981	97,873,214,512
財政投融资	7	75,564,411,100	91,848,965,750	121,553,179,696	139,353,221,915
特定国有財産整備	8	419,918,296	347,734,847	171,485,417	115,333,107
エネルギー対策	9	137,429,169	2,041,895,548	1,969,926,255	1,720,615,010
国立学校	10	1,020,111,061	1,004,736,562	—	—
国立高度専門医療センター	11	998,821,374	997,199,867	235,064,243	227,772,484
年金	12	1,479,228,213	1,479,228,213	1,479,228,213	1,479,228,213
食料安定供給	13	961,000,000	675,000,000	525,000,000	491,000,000
国営土地改良事業	14	974,029,452	909,201,113	838,199,960	764,065,278
国有林野事業債務管理	15	1,261,670,809	1,279,558,807	1,279,558,061	1,279,557,169
都市開発資金金融通	16	213,634,431	165,020,244	119,389,110	83,571,903
空港整備	17	971,716,000	945,342,000	927,700,000	901,556,000
社会資本整備事業	18	—	—	—	—
自動車安全	19	—	—	—	—
東日本大震災復興	20	—	—	—	—
合計	21	668,760,512,124	703,147,849,175	781,551,653,139	827,480,496,228
負担会計	番号	平成23年度末	24	25	26
一般会計	1	688,233,557,097	712,013,792,905	751,095,570,339	780,926,543,279
特別会計	2	271,716,738,710	279,587,307,463	273,861,247,055	272,430,607,803
交付税及び譲与税配付金	3	33,517,295,408	33,417,295,408	33,317,295,408	33,117,295,408
郵政事業	4	—	—	—	—
郵便貯金	5	—	—	—	—
外国為替資金	6	116,685,767,148	115,832,900,148	116,550,000,968	117,951,188,832
財政投融资	7	110,913,025,030	109,260,713,687	104,210,415,975	98,990,964,360
特定国有財産整備	8	—	—	—	—
エネルギー対策	9	6,587,835,615	6,916,313,190	7,046,627,950	10,429,949,569
国立学校	10	—	—	—	—
国立高度専門医療センター	11	—	—	—	—
年金	12	1,479,228,213	1,479,228,213	1,479,228,213	1,479,228,213
食料安定供給	13	322,101,364	226,097,681	198,225,993	207,521,332
国営土地改良事業	14	—	—	—	—
国有林野事業債務管理	15	1,276,185,873	1,272,121,063	1,265,880,503	1,258,253,443
都市開発資金金融通	16	—	—	—	—
空港整備	17	—	—	—	—
社会資本整備事業	18	935,300,059	854,320,633	780,035,794	—
自動車安全	19	—	—	—	716,678,696
東日本大震災復興	20	—	10,328,317,440	9,013,536,250	8,279,527,950
合計	21	959,950,295,807	991,601,100,367	1,024,956,817,394	1,053,357,151,082

会計別現在額 (平成14年度以降)

(単位 千円)

18	19	20	21	22	番号
535,017,899,842	560,833,169,295	567,104,059,370	615,119,044,366	656,177,509,842	1
299,383,843,566	285,306,401,842	279,392,916,010	267,804,419,570	268,182,065,380	2
52,282,053,987	33,617,295,408	33,617,295,408	33,617,295,408	33,617,295,408	3
—	—	—	—	—	4
—	—	—	—	—	5
101,394,932,348	105,199,267,923	108,806,725,923	106,084,588,923	110,653,651,923	6
138,906,124,948	139,754,339,419	131,050,138,089	122,225,304,822	118,193,354,777	7
50,817,640	30,838,768	3,293,988	2,401,710	—	8
1,696,029,113	1,665,607,593	1,543,461,404	1,541,221,783	1,564,349,923	9
—	—	—	—	—	10
186,445,549	180,728,638	176,540,260	172,820,722	—	11
1,479,228,213	1,479,228,213	1,479,228,213	1,479,228,213	1,479,228,213	12
472,000,000	537,000,000	472,596,646	386,523,598	372,289,195	13
684,157,884	599,610,210	—	—	—	14
1,279,507,761	1,279,482,488	1,279,394,178	1,279,312,743	1,278,262,933	15
60,607,809	40,850,229	—	—	—	16
891,938,314	922,152,954	—	—	—	17
—	—	964,241,901	1,015,721,649	1,023,633,009	18
—	—	—	—	—	19
—	—	—	—	—	20
834,401,743,408	846,139,571,137	846,496,975,380	882,923,463,937	924,359,575,222	21
27	28	29	30	令和元	番号
813,896,838,446	837,644,581,896	860,699,982,133	881,042,442,533	892,542,968,797	1
235,469,249,766	233,914,811,537	227,113,008,567	222,311,899,510	221,997,012,255	2
32,817,295,408	32,417,295,408	32,190,291,408	31,617,295,408	31,328,372,408	3
—	—	—	—	—	4
—	—	—	—	—	5
86,901,707,167	85,249,363,167	77,523,475,167	76,107,107,881	77,068,094,881	6
96,124,461,374	96,259,920,458	94,534,905,500	92,245,641,100	91,090,081,500	7
—	—	—	—	—	8
10,129,346,412	9,807,916,656	13,980,669,104	13,638,286,586	13,384,332,653	9
—	—	—	—	—	10
—	—	—	—	—	11
1,479,228,213	1,469,772,460	1,464,007,539	1,458,290,556	1,452,421,193	12
164,832,619	138,151,281	143,489,688	129,790,545	132,289,781	13
—	—	—	—	—	14
1,249,064,133	1,237,499,823	1,222,610,513	1,205,971,203	1,186,556,643	15
—	—	—	—	—	16
—	—	—	—	—	17
—	—	—	—	—	18
657,694,280	613,625,744	572,235,208	533,242,672	496,382,136	19
5,945,620,160	6,721,266,540	5,481,324,440	5,376,273,560	5,858,481,060	20
1,049,366,088,211	1,071,559,393,433	1,087,812,990,700	1,103,354,342,043	1,114,539,981,052	21

3. 令和元年度中の国債、借入金等の増減額

(単位 千円)

区 分	令和元年度首現在額		年 度 中 増 減 額			令和元年度末現在額	
	金 額	割合	増	減	差引増・(△)減	金 額	割合
内 国 債	976,803,138,807	88.5	(87,121,615) 143,258,840,518	132,560,457,989	10,785,504,143	987,588,642,951	88.6
普 通 国 債	874,043,093,880	79.2	(87,121,615) 130,621,379,440	118,057,056,121	12,651,444,934	886,694,538,814	79.6
建 設 国 債	270,185,220,890	24.5	(5,669,438) 25,975,791,750	22,952,041,180	3,029,420,008	273,214,640,898	24.5
特 例 国 債	573,445,785,530	52.0	(81,452,177) 94,599,811,840	84,926,624,341	9,754,639,676	583,200,425,206	52.3
減 税 特 例 国 債	208,006,750	0.0	201,806,500	208,006,750	△ 6,200,250	201,806,500	0.0
日本国有鉄道清算事業団 承継債務借換国債	16,755,323,350	1.5	1,757,537,000	2,250,014,050	△ 492,477,050	16,262,846,300	1.5
国有林野事業承継 債務借換国債	1,867,944,500	0.2	1,817,700,100	1,867,944,500	△ 50,244,400	1,817,700,100	0.2
交付税及び譲与税配付金 承継債務借換国債	2,357,740,000	0.2	2,552,190,000	2,357,740,000	194,450,000	2,552,190,000	0.2
復 興 債	5,376,273,560	0.5	3,581,906,050	3,099,698,550	482,207,500	5,858,481,060	0.5
年 金 特 例 国 債	3,846,799,300	0.3	134,636,200	394,986,750	△ 260,350,550	3,586,448,750	0.3
財政投融资特別会計国債	92,245,641,100	8.4	12,363,421,050	13,518,980,650	△ 1,155,559,600	91,090,081,500	8.2
交 付 国 債	144,049,942	0.0	333,405	57,406,391	△ 57,072,986	86,976,955	0.0
出 資 ・ 拠 出 国 債	4,342,288,886	0.4	273,706,623	401,014,827	△ 127,308,204	4,214,980,681	0.4
日本政策投資銀行 危機対応業務国債	1,324,665,000	0.1	—	—	—	1,324,665,000	0.1
原子力損害賠償・廃炉等 支援機構国債	4,703,400,000	0.4	—	526,000,000	△ 526,000,000	4,177,400,000	0.4
政 府 短 期 証 券	73,349,010,000	6.6	251,517,120,000	250,447,310,000	1,069,810,000	74,418,820,000	6.7
外国為替資金証券	72,073,310,000	6.5	246,940,520,000	245,866,710,000	1,073,810,000	73,147,120,000	6.6
石 油 証 券	1,185,700,000	0.1	4,369,600,000	4,380,600,000	△ 11,000,000	1,174,700,000	0.1
食 糧 証 券	90,000,000	0.0	207,000,000	200,000,000	7,000,000	97,000,000	0.0
借 入 金	53,201,845,994	4.8	40,932,670,297	41,698,075,189	△ 765,404,892	52,436,441,101	4.7
一 時 借 入 金	—	—	417,502,922,666	417,406,845,666	96,077,000	96,077,000	0.0
合 計	1,103,353,994,801	100.0	(87,121,615) 853,211,553,481	842,112,688,844	11,185,986,251	1,114,539,981,052	100.0

(備考) 増額欄の上段()外書は、物価の変動に応じて発行後にその元金が増減した額である。

4. 令和元年度末の国債、借入金等の負担会計別現在額

(単位 千円)

負担会計	令和元年度末現在額		内国債	うち普通国債及び 財政投融资特別 会計国債	政府短期 証券	借入金
	総額	割合				
一般会計	892,542,968,797	80.1	882,541,705,510	880,836,057,754	—	10,001,263,288
特別会計	221,997,012,255	19.9	105,046,937,441	96,948,562,560	74,418,820,000	42,531,254,814
交付税及び譲与税配付金	31,328,372,408	2.8	—	—	—	31,328,372,408
外国為替資金	77,068,094,881	6.9	3,920,974,881	—	73,147,120,000	—
財政投融资	91,090,081,500	8.2	91,090,081,500	91,090,081,500	—	—
エネルギー対策 年金	13,384,332,653 1,452,421,193	1.2 0.1	4,177,400,000 —	— —	1,174,700,000 —	8,032,232,653 1,452,421,193
食料安定供給	132,289,781	0.0	—	—	97,000,000	35,289,781
国有林野事業債務管理	1,186,556,643	0.1	—	—	—	1,186,556,643
自動車安全	496,382,136	0.0	—	—	—	496,382,136
東日本大震災復興	5,858,481,060	0.5	5,858,481,060	5,858,481,060	—	—
合計	1,114,539,981,052	100.0	987,588,642,951	977,784,620,314	74,418,820,000	52,532,518,101

(備考) 交付税及び譲与税配付金の借入金には、一時借入金(96,077千円)を含む。

5. 令和元年度末の国債、借入金等の所有者別現在額

(単位 百万円)

所有者別又は 借入先別	令和元年度末 現在額		内国債	うち普通国債及び 財政投融资特別 会計国債	国庫短期 証券	借入金
	総額	割合				
政府	20,803,497	1.9	628,763	628,763	2,300	20,172,434
財政融資資金	20,172,934	1.8	—	—	500	20,172,434
国債整理基金	630,563	0.1	628,763	628,763	1,800	—
政府関係機関等	5,532,065	0.5	5,532,065	30,000	—	—
金融機関	545,333,406	48.9	499,817,857	499,817,857	13,335,415	32,180,135
日本銀行	450,372,485	40.4	440,005,785	440,005,785	10,366,700	—
市中金融機関	94,960,921	8.5	59,812,072	59,812,072	2,968,715	32,180,135
その他	542,871,013	48.7	457,812,558	453,510,600	84,878,505	179,950
合計	1,114,539,981	100.0	963,791,243	953,987,220	(23,797,400) 98,216,220	52,532,518

- (備考) 1. 財政融資資金の借入金には、一時借入金(96,077千円)を含む。
 2. 合計の〔 〕内書は、割引短期国庫債券である。
 3. 政府関係機関等は、株式会社日本政策投資銀行危機対応業務国債及び原子力損害賠償・廃炉等支援機構国債を含む。
 4. 市中金融機関には、都市銀行、地方銀行、信託銀行、外国銀行、第二地銀協加盟行、信金中央金庫、信用金庫、農林中央金庫、商工組合中央金庫、労働金庫連合会、全国信用協同組合連合会、生命保険会社、銀行協会等及びその他金融機関の自己口の計数を計上している。
 5. その他には、出資・拠出国債及び交付国債等を計上している。
 6. 割引短期国庫債券については、「国庫短期証券」として政府短期証券と統合発行しており、所有者別現在額の把握ができないことから、「国庫短期証券」として政府短期証券との合計額により計上している。

6. 一般会計歳入歳出決算に占め

年 度	収 納 済 歳 入 額		入 額		
	(A)	租 税 収 入 (B)・ $\frac{(B)}{(A)}$	公 債 金 (C)・ $\frac{(C)}{(A)}$		
			%	%	
平成 14	872,890	438,332	50.2	349,680	40.1
15	856,228	432,824	50.6	353,450	41.3
16	888,975	455,890	51.3	354,900	39.9
17	890,003	490,654	55.1	312,690	35.1
18	844,127	490,691	58.1	274,700	32.5
19	845,535	510,182	60.3	253,820	30.0
20	892,082	442,673	49.6	331,680	37.2
21	1,071,142	387,331	36.2	519,550	48.5
22	1,005,346	414,868	41.3	423,030	42.1
23	1,099,795	428,326	38.9	540,480	49.1
24	1,077,620	439,314	40.8	500,492	46.4
25	1,060,447	469,529	44.3	434,545	41.0
26	1,046,791	539,707	51.6	384,929	36.8
27	1,021,753	562,854	55.1	349,183	34.2
28	1,027,740	554,686	54.0	380,346	37.0
29	1,036,440	587,875	56.7	335,546	32.4
30	1,056,974	603,564	57.1	343,954	32.5
令和 元	1,091,624	584,415	53.5	365,819	33.5

- (備考) 1. 租税収入は、租税、印紙収入及び専売納付金の合計である。
2. 国債費は、国債償還、借入金償還、国債利子、借入金利子及び事務取扱費の合計である。
3. 新規剰余金は、繰越歳出予算財源控除後の新規発生剰余金である。
4. 平成14年度、22年度及び30年度の歳計剰余金のうち、公債等償還財源への充当はないが、平成14年度については、二十二年歳入歳出の決算上の剰余金の処理の特例に関する法律（平成23年法律第88号）、平成30年度については、規定は、適用しないこととなったためである。
5. 平成23年度から27年度の公債等償還財源充当額については、財政法第6条及び東日本大震災からの復興のためのものである。
6. 令和元年度の「公債等償還財源充当」欄については、本年報の作成時点で未定のため空欄としている。

る公債金及び国債費等の割合（平成14年度以降）

（単位 億円）

支出歳出額			歳計剰余金			年 度
(D)	国 債 費 (E)	$\frac{(E)}{(D)}$	新規剰余金	公債等償還財源 充 当		
		%				
836,743	156,003	18.6	36,147	3,874	—	平成 14
824,160	155,440	18.9	32,068	15,433	5,261	15
848,968	175,149	20.6	40,007	16,918	11,972	16
855,196	187,360	21.9	34,807	15,040	9,009	17
814,455	180,369	22.1	29,672	8,321	4,143	18
818,426	192,904	23.6	27,109	6,319	3,160	19
846,974	191,665	22.6	45,108	—	—	20
1,009,734	184,448	18.3	61,408	22,005	8,123	21
953,123	195,439	20.5	52,222	20,106	—	22
1,007,154	196,277	19.5	92,641	22,073	9,895	23
970,872	210,107	21.6	106,749	28,434	8,446	24
1,001,889	212,935	21.3	58,558	20,375	7,247	25
988,135	221,867	22.5	58,657	22,586	7,904	26
982,303	224,635	22.9	39,450	3,081	1,272	27
975,418	220,856	22.6	52,323	4,377	1,891	28
981,156	225,208	23.0	55,284	11,681	4,547	29
989,747	225,286	22.8	67,227	14,275	—	30
1,013,665	222,857	22.0	77,959	6,904		令和 元

「平成十四年度歳入歳出の決算上の剰余金の処理の特例に関する法律（平成16年法律第3号）」、平成22年度については、「平成「平成三十年度歳入歳出の決算上の剰余金の処理の特例に関する法律（令和2年法律第3号）」により、財政法第6条第1項の

の施策を実施するために必要な財源の確保に関する特別措置法附則第15条の規定による復興債の償還費用の財源に充てるた

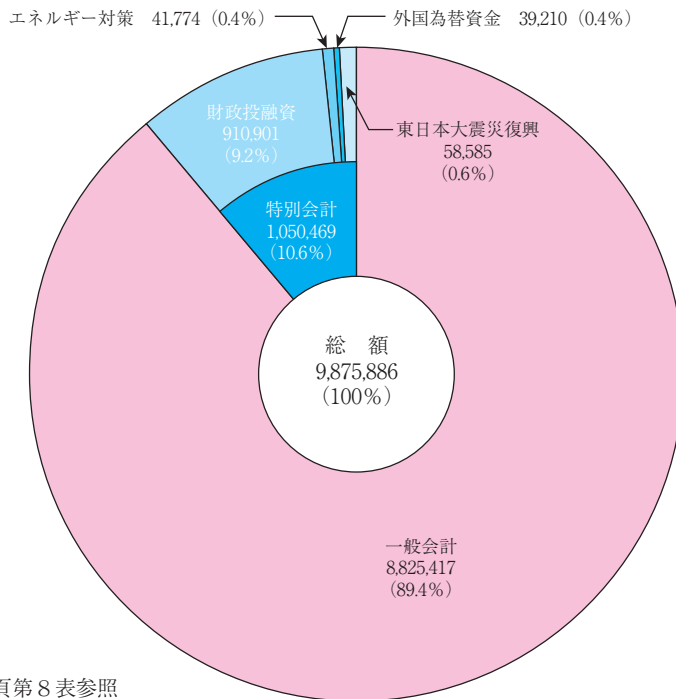
第 2 部 国 債

グ ラ フ	頁
(D) 内国債の負担会計別現在額 } (E) 内国債の所有者別現在額 }	13
(F) 令和元年度末現在の普通国債の償還年度別償還額	40
(一 般)	
7. 令和元年度中の国債の名称別増減額	
内 国 債	14
8. 令和元年度末の国債の名称別及び負担会計別現在額	18
9. 国債の名称別の増減額及び現在額 (最近5年間)	20
10. 国債の負担会計別増減額及び現在額 (最近5年間)	28
11. 内国債の所有者別現在額 (最近5年間)	30
12. 国債の利率別現在額 (最近5年間)	32
(発行・償還)	
13. 国債の発行方法別(新規、借換)発行額及び償還方法別(現金、借換)償還額 (平成14年度以降)	34
14. 国債の消化先別発行額 (最近3年間)	36
15. 国債の満期到来額の名称別所有者別状況 (最近5年間)	38
16. 令和元年度末現在の国債の発行年度別、償還年次表	
(A) 普通国債	42
(B) 財政投融资特別会計国債	58

国 債

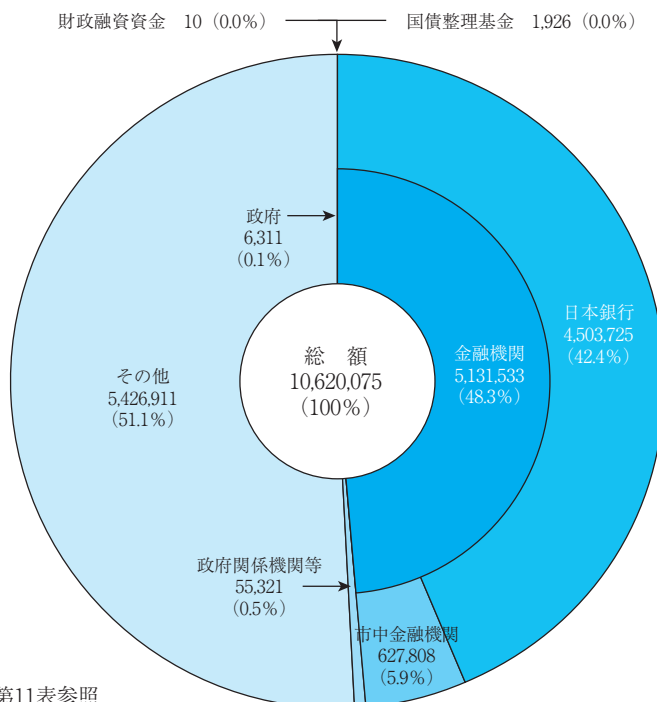
(D) 内国債の負担会計別現在額

(単位 億円)



(注) ……18頁第8表参照

(E) 内国債の所有者別現在額



(注) ……30頁第11表参照

7. 令和元年度中の国内

名 称	番号	令和元年度首現在額	発行額	債 額	
				円	円
邦 貨 債		円	円	円	円
利付国庫債券(40年)	1	23,191,400,000,000	3,313,200,000,000	—	—
利付国庫債券(30年)	2	115,390,374,000,000	10,416,400,000,000	24,000,000	24,000,000
利付国庫債券(20年)	3	245,343,342,000,000	17,226,500,000,000	3,849,800,000,000	3,849,800,000,000
利付国庫債券(変動・15年)	4	18,714,100,000,000	—	4,968,000,000,000	4,968,000,000,000
利付国庫債券(10年)	5	314,323,333,250,000 [817,811,410,000]	30,195,295,000,000 [—]	30,562,350,400,000 [70,573,700,000]	30,562,350,400,000 [70,573,700,000]
個人向け利付国庫債券(変動・10年)	6	9,837,079,160,000	4,321,494,380,000 (87,121,615,000)	3,354,410,480,000	3,354,410,480,000
利付国庫債券(物価連動・10年)	7	9,699,665,370,000 [392,163,550,000]	1,670,100,000,000 [—]	184,859,001,000 [272,029,100,000]	184,859,001,000 [272,029,100,000]
利付国庫債券(5年)	8	147,403,392,750,000	25,342,600,000,000	34,716,022,350,000	34,716,022,350,000
個人向け利付国庫債券(固定・5年)	9	1,423,823,150,000	251,573,300,000	487,749,510,000	487,749,510,000
個人向け利付国庫債券(固定・3年)	10	1,429,751,300,000 [2,771,674,800,000]	675,337,810,000 [2,442,807,250,000]	506,047,030,000 [1,362,471,950,000]	506,047,030,000 [1,362,471,950,000]
利付国庫債券(2年)	11	55,436,404,000,000 [1,394,623,800,000]	25,774,900,000,000 [1,139,098,800,000]	28,850,704,000,000 [1,394,623,800,000]	28,850,704,000,000 [1,394,623,800,000]
割引短期国庫債券	12	24,096,070,000,000 [5,376,273,560,000]	23,797,400,000,000 [3,581,906,050,000] (87,121,615,000)	24,096,070,000,000 [3,099,698,550,000]	24,096,070,000,000 [3,099,698,550,000]
普通国債及び財政投融资特別会計国債計	13	966,288,734,980,000	142,984,800,490,000	131,576,036,771,000	131,576,036,771,000
遺族国庫債券	14	2,258,337	580,000	686,848	686,848
引揚者国庫債券	15	6,289	—	2,396	2,396
特別給付国庫債券	16	2,700,000	—	540,000	540,000
引揚者特別交付金国庫債券	17	2,000	—	2,000	2,000
第四回特別給付金国庫債券	18	10,140,000	—	1,920,000	1,920,000
第十回特別給付金国庫債券	19	44,280,000	—	8,280,000	8,280,000
第十三回特別給付金国庫債券	20	162,300,000	26,500,000	70,000,000	70,000,000
第十七回特別給付金国庫債券	21	223,200,000	10,800,000	42,300,000	42,300,000
第六回特別弔慰金国庫債券	22	—	△ 400,000	△ 400,000	△ 400,000
第七回特別弔慰金国庫債券	23	—	△ 240,000	△ 240,000	△ 240,000
第二十二回特別給付金国庫債券	24	1,310,000,000	20,000,000	279,800,000	279,800,000
第八回特別弔慰金国庫債券	25	—	△ 1,200,000	△ 1,200,000	△ 1,200,000
第九回特別弔慰金国庫債券	26	—	240,000	240,000	240,000
第二十七回特別給付金国庫債券	27	46,934,600,000	128,000,000	9,300,300,000	9,300,300,000
第十回特別弔慰金国庫債券	28	94,816,600,000	△ 1,000,000	△ 1,250,000	△ 1,250,000
第二十八回特別給付金国庫債券	29	543,855,000	22,875,000	195,010,000	195,010,000
交付国債計	30	144,049,941,626	△ 2,840,000	△ 3,790,000	△ 3,790,000
			336,245,000	57,410,181,244	57,410,181,244

債の名称別増減額

債(1)

還 額			令和元年度末現在額	番号
満期償還	年賦償還	買入消却等		
円	円	円	円	
—	—	—	26,504,600,000,000	1
—	—	24,000,000	125,806,750,000,000	2
3,849,800,000,000	—	—	258,720,042,000,000	3
4,968,000,000,000	—	—	13,746,100,000,000	4
30,562,350,400,000	—	—	313,956,277,850,000	5
[—]	[—]	[70,573,700,000]	[747,237,710,000]	
60,682,840,000	—	3,293,727,640,000	10,804,163,060,000	6
—	—	184,859,001,000	11,272,027,984,000	7
[272,029,100,000]	[—]	[—]	[120,134,450,000]	
34,716,022,350,000	—	—	138,029,970,400,000	8
346,575,570,000	—	141,173,940,000	1,187,646,940,000	9
451,840,520,000	—	54,206,510,000	1,599,042,080,000	10
[1,362,471,950,000]	[—]	[—]	[3,852,010,100,000]	
28,850,704,000,000	—	—	52,360,600,000,000	11
[1,394,623,800,000]	[—]	[—]	[1,139,098,800,000]	
24,096,070,000,000	—	—	23,797,400,000,000	12
[3,029,124,850,000]	[—]	[70,573,700,000]	[5,858,481,060,000]	
127,902,045,680,000	—	3,673,991,091,000	977,784,620,314,000	13
—	686,848	—	2,151,489	14
—	2,396	—	3,893	15
—	540,000	—	2,160,000	16
—	2,000	—	—	17
—	1,920,000	—	8,220,000	18
—	8,280,000	—	36,000,000	19
—	70,000,000	—	118,800,000	20
—	42,300,000	—	191,700,000	21
△	400,000	—	—	22
—	—	—	—	23
△	240,000	—	—	24
—	—	—	—	25
—	279,800,000	—	1,050,200,000	26
△	1,200,000	—	—	27
—	—	—	—	28
—	240,000	—	—	29
△	700,000	—	—	30
—	9,273,000,000	27,300,000	37,763,000,000	
△	1,250,000	—	—	
—	47,510,500,000	600,000	47,433,000,000	
—	195,010,000	—	371,720,000	
△	3,790,000	—	—	
—	57,382,281,244	27,900,000	86,976,955,382	

7. 令和元年度中の国内

名 称	番号	令和元年度首現在額	発行額	償 額	
				総	額
		円	円		円
国際通貨基金通貨代用証券	31	4,033,797,881,158	57,350,000,000		170,173,000,000
国際開発協会通貨代用国庫債券	32	51,473,050,000	114,609,570,000		88,873,050,000
アジア開発銀行通貨代用国庫債券	33	6,508,984,560	—		6,508,984,560
アジア開発銀行特別基金拠出国庫債券	34	69,432,766,162	34,343,603,920		40,996,775,500
アフリカ開発基金通貨代用国庫債券	35	47,334,655,649	—		12,559,946,216
米州開発銀行多数国間基金拠出国庫債券	36	8,995,074,000	—		2,998,358,000
国際農業開発基金拠出国庫債券	37	4,664,759,820	3,188,982,795		3,070,268,422
国際復興開発銀行通貨代用国庫債券	38	—	36,484,019,432		36,484,019,432
国際復興開発銀行地球環境基金拠出国庫債券	39	36,647,805,000	23,676,666,666		16,967,235,000
多数国間投資保証機関通貨代用国庫債券	40	720,521,653	—		—
緑の気候基金拠出国庫債券	41	82,713,387,735	—		18,329,409,945
出資国債等計	42	4,342,288,885,737	269,652,842,813		396,961,047,075
株式会社日本政策投資銀行危機対応業務国庫債券	43	1,324,665,000,000	—		—
原子力損害賠償・廃炉等支援機構国庫債券	44	4,703,400,000,000	—		526,000,000,000
			(87,121,615,000)		
邦 貨 債 計	45	976,803,138,807,363	143,254,789,577,813	△	132,556,407,999,319
外 貨 債 計			2,840,000	△	3,790,000
国際復興開発銀行通貨代用国庫債券	46	—	36,852,545		36,852,545
(米貨債邦貨換算額)	47	(—)	(4,053,779,950)		(4,053,779,950)
			(87,121,615,000)		
内 国 債 計 (邦 貨 額)	48	976,803,138,807,363	143,258,843,357,763	△	132,560,461,779,269

- (備考) 1. 発行額欄の()外書は、物価の変動に応じて発行後にその元金が増加した額であり、△印は発行取消額である。
 2. 償還額欄の△印は、発行取消に伴う年賦金の償還額の取消額等である。
 3. 各欄の上段 [] 内書は、復興債に係る計数である。

債の名称別増減額

債(2)

還			額			令和元年度末現在額	番号
満期償還	年賦償還	買入消却等	円	円	円		
(要求払) 170,173,000,000	—	—	円	円	円	3,920,974,881,158	31
(要求払) 88,873,050,000	—	—	円	円	円	77,209,570,000	32
(要求払) 6,508,984,560	—	—	円	円	円	—	33
(要求払) 40,996,775,500	—	—	円	円	円	62,779,594,582	34
(要求払) 12,559,946,216	—	—	円	円	円	34,774,709,433	35
(要求払) 2,998,358,000	—	—	円	円	円	5,996,716,000	36
(要求払) 3,070,268,422	—	—	円	円	円	4,783,474,193	37
(要求払) 36,484,019,432	—	—	円	円	円	—	38
(要求払) 16,967,235,000	—	—	円	円	円	43,357,236,666	39
—	—	—	円	円	円	720,521,653	40
(要求払) 18,329,409,945	—	—	円	円	円	64,383,977,790	41
396,961,047,075	—	—	円	円	円	4,214,980,681,475	42
—	—	—	円	円	円	1,324,665,000,000	43
(要求払) 526,000,000,000	—	—	円	円	円	4,177,400,000,000	44
△	3,790,000		円	円	円		
128,825,006,727,075	57,382,281,244	3,674,018,991,000	ドル	ドル	ドル	987,588,642,950,857	45
ドル	—	—	ドル	ドル	ドル	—	46
36,852,545	—	—	円	円	円	—	47
(4,053,779,950)	(—)	(—)	円	円	円	(—)	47
△	3,790,000		円	円	円		
128,829,060,507,025	57,382,281,244	3,674,018,991,000	ドル	ドル	ドル	987,588,642,950,857	48

8. 令和元年度末の国債の名

名	称	番号	令和元年度末現在額	一般会計
			千円	千円
内	国債			
利付国庫債券	(40年)	1	26,504,600,000	23,594,758,850
利付国庫債券	(30年)	2	125,806,750,000	119,550,594,700
利付国庫債券	(20年)	3	258,720,042,000	238,630,407,800
利付国庫債券	(変動・15年)	4	13,746,100,000	12,545,299,000
利付国庫債券	(10年)	5	313,956,277,850	282,785,323,550
個人向け利付国庫債券	(変動・10年)	6	10,804,163,060	10,056,925,350
利付国庫債券	(物価連動・10年)	7	11,272,027,984	11,272,027,984
利付国庫債券	(5年)	8	138,029,970,400	112,736,352,900
個人向け利付国庫債券	(固定・5年)	9	1,187,646,940	1,187,646,940
個人向け利付国庫債券	(固定・3年)	10	1,599,042,080	1,599,042,080
利付国庫債券	(2年)	11	52,360,600,000	44,219,377,400
割引短期国庫債券		12	23,797,400,000	22,658,301,200
遺族国庫債券		13	2,151	2,151
引揚者国庫債券		14	4	4
特別給付金国庫債券		15	2,160	2,160
第四回特別給付金国庫債券		16	8,220	8,220
第十回特別給付金国庫債券		17	36,000	36,000
第十三回特別給付金国庫債券		18	118,800	118,800
第十七回特別給付金国庫債券		19	191,700	191,700
第二十二回特別給付金国庫債券		20	1,050,200	1,050,200
第二十七回特別給付金国庫債券		21	37,763,000	37,763,000
第十回特別弔慰金国庫債券		22	47,433,000	47,433,000
第二十八回特別給付金国庫債券		23	371,720	371,720
国際通貨基金通貨代用証券		24	3,920,974,881	—
国際開発協会通貨代用国庫債券		25	77,209,570	77,209,570
アジア開発銀行特別基金拠出国庫債券		26	62,779,595	62,779,595
アフリカ開発基金通貨代用国庫債券		27	34,774,709	34,774,709
米州開発銀行多数国間基金拠出国庫債券		28	5,996,716	5,996,716
国際農業開発基金拠出国庫債券		29	4,783,474	4,783,474
国際復興開発銀行地球環境基金拠出国庫債券		30	43,357,237	43,357,237
多数国間投資保証機関通貨代用国庫債券		31	720,522	720,522
緑の気候基金拠出国庫債券		32	64,383,978	64,383,978
株式会社日本政策投資銀行危機対応業務国庫債券		33	1,324,665,000	1,324,665,000
原子力損害賠償・廃炉等支援機構国庫債券		34	4,177,400,000	—
内	国債	計	987,588,642,951	882,541,705,510
合		計	987,588,642,951	882,541,705,510

称別及び負担会計別現在額

特 別 会 計				番 号
外国為替資金	財政投融资	エネルギー対策	東日本大震災復興	
千円	千円	千円	千円	
—	2,909,841,150	—	—	1
—	6,256,155,300	—	—	2
—	20,089,634,200	—	—	3
—	1,200,801,000	—	—	4
—	31,170,954,300	—	—	5
—	—	—	747,237,710	6
—	—	—	—	7
—	25,173,483,050	—	120,134,450	8
—	—	—	—	9
—	—	—	—	10
—	4,289,212,500	—	3,852,010,100	11
—	—	—	1,139,098,800	12
—	—	—	—	13
—	—	—	—	14
—	—	—	—	15
—	—	—	—	16
—	—	—	—	17
—	—	—	—	18
—	—	—	—	19
—	—	—	—	20
—	—	—	—	21
—	—	—	—	22
—	—	—	—	23
3,920,974,881	—	—	—	24
—	—	—	—	25
—	—	—	—	26
—	—	—	—	27
—	—	—	—	28
—	—	—	—	29
—	—	—	—	30
—	—	—	—	31
—	—	—	—	32
—	—	—	—	33
—	—	4,177,400,000	—	34
3,920,974,881	91,090,081,500	4,177,400,000	5,858,481,060	35
3,920,974,881	91,090,081,500	4,177,400,000	5,858,481,060	36

9. 国債の名称別の

名 称	番 号	平成 27 年 度			28	
		発 行 額	償 還 額	年 度 末 在 庫 額	発 行 額	償 還 額
邦 貨 債		千円	千円	千円	千円	千円
利付国庫債券(40年)	1	(1,896,536,250) 2,687,900,000	—	13,133,400,000	(1,645,740,700) 3,464,200,000	—
利付国庫債券(30年)	2	(9,984,194,700) 12,828,300,000	51,000	80,576,974,000	(7,236,711,800) 11,743,400,000	—
利付国庫債券(20年)	3	(14,647,582,500) 19,270,800,000	1,976,448,000	199,718,769,000	(11,806,526,150) 17,832,300,000	1,734,509,000
利付国庫債券(変動・15年)	4	(—) 24,211,555,150	2,034,200,000	28,359,500,000	(—) (21,363,338,800)	2,297,300,000
利付国庫債券(10年)	5	35,519,033,300 (1,682,780,670)	32,566,177,000	301,008,510,300	35,172,355,450 (2,770,745,810)	33,367,309,000
個人向け利付国庫債券(変動・10年)	6	1,682,780,670 (2,139,400,000)	3,960,450,150	7,992,054,150	2,770,745,810 (1,727,200,000)	2,540,254,930
利付国庫債券(物価連動・10年)	7	[△7,112,300] 2,139,400,000	315,876,200	6,812,426,600	[△ 2,518,759] 1,727,200,000	854,710,491
利付国庫債券(5年)	8	(17,814,632,150) 32,128,068,500	29,581,589,600	160,806,520,100	(15,961,645,400) 30,878,200,000	31,275,346,600
個人向け利付国庫債券(固定・5年)	9	(168,098,130) 168,098,130	482,446,010	1,817,510,600	(1,250,968,940) 533,890,840	666,312,450
個人向け利付国庫債券(固定・3年)	10	(285,823,830) 16,860,017,750	499,671,780	1,181,108,850	533,890,840 (14,607,379,950)	611,363,000
利付国庫債券(2年)	11	30,765,720,000 (36,194,050,000)	35,985,781,350	63,932,808,750	29,654,160,000 (31,139,810,000)	33,167,088,750
割引短期国庫債券	12	36,194,050,000 (125,884,671,130)	37,800,610,000 (114,027,624,285)	36,194,050,000	32,973,980,000 (110,043,958,390)	36,194,050,000 (109,267,277,097)
普通国債及び財政投融资特別会計国債計	13	[△ 7,112,300] 173,669,974,430	145,203,301,090	901,533,632,350	[△ 2,518,759] 168,001,401,040	142,708,244,221
遺族国庫債券	14	1,310	1,859	2,909	560	1,056
引揚者国庫債券	15	7	10	23	—	9
特別給付金国庫債券	16	1,200	600	3,840	800	860
引揚者特別交付金国庫債券	17	—	30	37	—	22
第四回特別給付金国庫債券	18	1,800	2,160	13,320	1,200	2,160
第二回特別弔慰金国庫債券	19	△ 200	△ 200	—	—	—
第三回特別弔慰金国庫債券	20	—	—	—	△ 240	△ 240
第十回特別給付金国庫債券	21	9,600	16,920	57,960	14,400	19,200
第四回特別弔慰金国庫債券	22	△ 600	△ 600	—	△ 900	△ 900
第十三回特別給付金国庫債券	23	500	57,560	57,260	135,150	57,310
第五回特別弔慰金国庫債券	24	△ 180	△ 180	—	—	—
第十七回特別給付金国庫債券	25	23,400	149,760	345,600	81,000	135,900
第六回特別弔慰金国庫債券	26	△ 1,200	△ 1,200	—	△ 3,200	△ 3,200
第十八回特別給付金国庫債券	27	900	900	—	—	—
第七回特別弔慰金国庫債券	28	△ 240	△ 240	—	△ 720	△ 720
第二十二回特別給付金国庫債券	29	124,000	917,000	2,218,400	368,000	952,400
第八回特別弔慰金国庫債券	30	△ 3,200	50,521,440	—	△ 4,800	△ 4,800
第二十三回特別給付金国庫債券	31	—	1,403,610	1,403,610	—	1,403,610
第九回特別弔慰金国庫債券	32	—	1,767,560	—	—	—
第二十五回特別給付金国庫債券	33	—	1,485	1,485	—	1,485
第二十六回特別給付金国庫債券	34	—	5,400	10,800	1,000	6,200
第二十七回特別給付金国庫債券	35	2,824,000	9,145,600	70,385,600	3,230,000	9,493,800
第十回特別弔慰金国庫債券	36	59,731,750	—	59,731,750	118,458,750	35,860,500
第二十八回特別給付金国庫債券	37	—	—	—	820,650	—
交 付 国 債 計	38	62,712,847	63,989,474	134,232,594	123,101,650	47,924,652

増減額及び現在額(1) (最近5年間)

年度末 現在額	29			30			番 号
	発行額	償還額	年度末 現在額	発行額	償還額	年度末 現在額	
千円	千円	千円	千円	千円	千円	千円	
16,597,600,000	(2,120,106,250) 3,686,100,000	—	20,283,700,000	(1,411,619,250) 2,907,700,000	—	23,191,400,000	1
92,320,374,000	(8,030,501,700) 12,293,100,000	—	104,613,474,000	(6,954,094,850) 10,776,900,000	—	115,390,374,000	2
215,816,560,000	(13,107,597,250) 17,193,200,000	2,462,800,000	230,546,960,000	(13,620,986,050) 18,001,200,000	3,204,818,000	245,343,342,000	3
26,062,200,000	(—) —	3,671,300,000	22,390,900,000	(—) —	3,676,800,000	18,714,100,000	4
302,813,556,750	(20,397,412,700) 33,028,662,150	27,638,424,250	308,203,794,650	(21,366,955,700) 33,275,284,600	27,155,746,000	314,323,333,250	5
8,222,545,030	(2,683,999,840) 2,683,999,840	2,385,982,870	8,520,562,000	(4,035,683,010) 4,035,683,010	2,719,165,850	9,837,079,160	6
7,682,397,350	(1,760,400,000) [72,104,588]	1,041,337,318	8,473,564,620	(1,722,700,000) [72,288,346]	568,540,354	9,700,012,612	7
160,409,373,500	(17,384,840,900) 29,335,500,000	33,063,569,200	156,681,304,300	(15,041,102,300) 26,114,700,000	35,392,611,550	147,403,392,750	8
2,402,167,090	(226,781,600) (538,518,870)	684,137,110	1,944,811,580	(195,969,780) (461,031,690)	716,958,210	1,423,823,150	9
1,103,636,690	538,518,870 (16,434,117,500)	367,965,590	1,274,189,970	461,031,690 (15,516,945,600)	305,470,360	1,429,751,300	10
60,419,880,000	28,360,304,000 (26,525,602,000)	30,804,820,000	57,975,364,000	27,108,800,000 (24,059,217,900)	29,647,760,000	55,436,404,000	11
32,973,980,000	26,796,180,000 (109,209,878,610)	32,973,980,000 (106,160,106,009)	26,796,180,000	24,096,070,000 (104,386,306,130)	26,796,180,000 (103,054,100,105)	24,096,070,000	12
926,824,270,410	(72,104,588) 155,902,746,460	135,094,316,338	947,704,805,120	(72,288,346) 148,696,039,080	130,184,050,324	966,289,082,222	13
2,413	1,440	1,675	2,178	1,190	1,110	2,258	14
14	—	5	9	—	3	6	15
3,780	—	540	3,240	—	540	2,700	16
15	—	11	4	—	2	2	17
12,360	1,800	2,100	12,060	—	1,920	10,140	18
—	—	—	—	△	200	—	19
—	—	—	—	—	—	—	20
53,160	8,400	9,000	52,560	—	8,280	44,280	21
—	△	△	—	△	△	—	22
135,100	127,400	52,540	209,960	8,000	55,660	162,300	23
—	—	—	—	—	—	—	24
290,700	59,400	91,080	259,020	3,600	39,420	223,200	25
—	△	△	—	△	△	—	26
—	—	—	—	—	—	—	27
—	△	△	—	△	△	—	28
1,634,000	244,000	328,800	1,549,200	34,000	273,200	1,310,000	29
—	△	△	—	△	△	—	30
—	—	—	—	△	△	—	31
—	480	480	—	—	—	—	32
—	—	—	—	—	—	—	33
5,600	—	5,600	—	—	—	—	34
64,121,800	1,258,000	9,267,600	56,112,200	104,000	9,281,600	46,934,600	35
142,330,000	47,622,250	54,729,650	135,222,600	11,734,500	52,140,500	94,816,600	36
820,650	53,550	175,080	699,120	33,275	188,540	543,855	37
209,409,592	49,368,440	64,655,880	194,122,152	11,911,175	61,983,385	144,049,942	38

9. 国債の名称別の増減額及び現在額(1) (最近5年間)

名 称	番 号	令 和 元 年 度		
		発 行 額	償 還 額	年 度 末 現 在 額
		千円	千円	千円
邦 貨 債		(1,982,992,550)		
利付国庫債券(40年)	1	3,313,200,000	—	26,504,600,000
		(6,514,940,800)		
利付国庫債券(30年)	2	10,416,400,000	24,000	125,806,750,000
		(12,489,103,550)		
利付国庫債券(20年)	3	17,226,500,000	3,849,800,000	258,720,042,000
		(—)		
利付国庫債券(変動・15年)	4	—	4,968,000,000	13,746,100,000
		(16,829,486,000)		
利付国庫債券(10年)	5	30,195,295,000	30,562,350,400	313,956,277,850
		(4,321,494,380)		
個人向け利付国庫債券(変動・10年)	6	4,321,494,380	3,354,410,480	10,804,163,060
		(1,670,100,000)		
		[86,774,373]		
利付国庫債券(物価連動・10年)	7	1,670,100,000	184,859,001	11,272,027,984
		(11,808,197,650)		
利付国庫債券(5年)	8	25,342,600,000	34,716,022,350	138,029,970,400
		(251,573,300)		
個人向け利付国庫債券(固定・5年)	9	251,573,300	487,749,510	1,187,646,940
		(675,337,810)		
個人向け利付国庫債券(固定・3年)	10	675,337,810	506,047,030	1,599,042,080
		(14,291,110,550)		
利付国庫債券(2年)	11	25,774,900,000	28,850,704,000	52,360,600,000
		(23,547,770,300)		
割引短期国庫債券	12	23,797,400,000	24,096,070,000	23,797,400,000
		(94,382,106,890)	(103,997,670,011)	
		[86,774,373]		
普通国債及び財政投融资特別会計国債計	13	142,984,800,490	131,576,036,771	977,784,620,314
遺 族 国 庫 債 券	14	580	687	2,151
引揚者国庫債券	15	—	2	4
特別給付金国庫債券	16	—	540	2,160
引揚者特別交付金国庫債券	17	—	2	—
第四回特別給付金国庫債券	18	—	1,920	8,220
第二回特別弔慰金国庫債券	19	—	—	—
第三回特別弔慰金国庫債券	20	—	—	—
第十回特別給付金国庫債券	21	—	8,280	36,000
第四回特別弔慰金国庫債券	22	—	—	—
第十三回特別給付金国庫債券	23	26,500	70,000	118,800
第五回特別弔慰金国庫債券	24	—	—	—
第十七回特別給付金国庫債券	25	10,800	42,300	191,700
第六回特別弔慰金国庫債券	26	△ 400	△ 400	—
第十八回特別給付金国庫債券	27	—	—	—
第七回特別弔慰金国庫債券	28	△ 240	△ 240	—
第二十二回特別給付金国庫債券	29	20,000	279,800	1,050,200
第八回特別弔慰金国庫債券	30	△ 1,200	△ 1,200	—
第二十三回特別給付金国庫債券	31	—	—	—
第九回特別弔慰金国庫債券	32	240	240	—
第二十五回特別給付金国庫債券	33	—	—	—
第二十六回特別給付金国庫債券	34	—	—	—
第二十七回特別給付金国庫債券	35	128,000	9,299,600	37,763,000
第十回特別弔慰金国庫債券	36	126,250	47,509,850	47,433,000
第二十八回特別給付金国庫債券	37	22,875	195,010	371,720
交 付 国 債 計	38	333,405	57,406,391	86,976,955

9. 国債の名称別の

名 称	番号	平成 27 年 度			28	
		発 行 額	償 還 額	年 度 末 在 庫 額	発 行 額	償 還 額
		千円	千円	千円	千円	千円
国際通貨基金通貨代用証券	39	2,072,775,335	33,977,000	4,461,947,167	62,494,000	227,278,000
国際開発協会通貨代用国庫債券	40	111,398,547	85,401,840	51,993,413	111,843,447	85,846,740
アジア開発銀行通貨代用国庫債券	41	—	5,836,854	23,155,562	—	5,213,327
アジア開発銀行特別基金拠出国庫債券	42	39,269,742	44,243,541	97,115,334	39,269,742	43,218,683
アフリカ開発基金通貨代用国庫債券	43	14,485,303	16,056,598	53,929,587	6,124,881	15,722,043
米州開発銀行通貨代用国庫債券	44	1,999,346	1,999,346	—	—	—
米州開発銀行特別業務基金拠出国庫債券	45	736,757	736,757	—	—	—
米州開発銀行多数国間基金拠出国庫債券	46	—	691,633	628,482	—	440,039
国際農業開発基金拠出国庫債券	47	2,951,554	1,482,501	4,434,055	2,951,554	2,958,278
国際復興開発銀行通貨代用国庫債券	48	—	—	—	—	—
国際復興開発銀行地球環境基金拠出国庫債券	49	15,000,000	12,331,410	39,081,731	15,000,000	10,990,126
国際復興開発銀行気候投資基金拠出国庫債券	50	—	4,632,750	—	—	—
アフリカ開発銀行通貨代用国庫債券	51	3,137,150	3,137,150	—	3,207,815	3,207,815
多数国間投資保証機関通貨代用国庫債券	52	—	—	720,522	—	—
緑の気候基金拠出国庫債券	53	38,507,164	10,319,920	28,187,244	38,507,164	18,021,353
出 資 国 債 等 計	54	2,300,260,898	220,847,300	4,761,193,097	279,398,603	412,896,403
株式会社日本政策投資銀行危機対応業務国庫債券	55	—	—	1,324,665,000	—	—
原子力損害賠償・廃炉等支援機構国庫債券	56	—	1,212,700,000	3,056,000,000	—	1,141,800,000
		(125,884,671,130)			(110,043,958,390)	
		(△ 7,112,300)			(△ 2,518,759)	
邦 貨 債 計	57	176,032,948,175	146,700,837,864	910,809,723,041	168,403,901,293	144,310,865,276
米 貨 債		ドル	ドル	ドル	ドル	ドル
国際復興開発銀行通貨代用国庫債券	58	—	—	—	—	—
(米貨債邦貨換算額)	59	千円	千円	千円	千円	千円
		(—)	(—)	(—)	(—)	(—)
		(125,884,671,130)			(110,043,958,390)	
		(△ 7,112,300)			(△ 2,518,759)	
A. 内 国 債 計 (邦 貨 額)	60	176,032,948,175	146,700,837,864	910,809,723,041	168,403,901,293	144,310,865,276
B. 一般会計承継借入金(借換対象分)	61	—	583,881,482	12,261,511,122	—	583,881,482
		(125,884,671,130)	(114,230,845,396)		(110,043,958,390)	(109,479,840,312)
		(△ 7,112,300)			(△ 2,518,759)	
C. A + B	62	176,032,948,175	147,284,719,346	923,071,234,163	168,403,901,293	144,894,746,758

(備考) 1. 発行額欄の () 内書は、借換発行額であり、償還額欄の () 内書は、借換発行収入金により償還し
2. 発行額欄の [] 外書は、物価の変動に応じて発行後にその元金が増減した額である。

増減額及び現在額（2）（最近5年間）

年 度 末 現 在 額	29			30			番 号
	発 行 額	償 還 額	年 度 末 現 在 額	発 行 額	償 還 額	年 度 末 現 在 額	
千円	千円	千円	千円	千円	千円	千円	
4,297,163,167	40,793,000	177,711,000	4,160,245,167	135,618,714	262,066,000	4,033,797,881	39
77,990,120	115,473,710	167,727,300	25,736,530	115,848,800	90,112,280	51,473,050	40
17,942,235	—	5,008,043	12,934,193	—	6,425,208	6,508,985	41
93,166,394	34,343,604	46,919,513	80,590,485	34,343,604	45,501,323	69,432,766	42
44,332,425	25,565,977	19,244,009	50,654,393	12,878,987	16,198,725	47,334,656	43
—	—	—	—	—	—	—	44
—	—	—	—	—	—	—	45
188,443	—	188,443	—	8,995,074	—	8,995,074	46
4,427,331	—	1,475,777	2,951,554	3,188,983	1,475,777	4,664,760	47
—	—	—	—	—	—	—	48
43,091,605	15,000,000	11,012,075	47,079,530	—	10,431,725	36,647,805	49
—	—	—	—	—	—	—	50
—	2,242,076	2,242,076	—	2,596,353	2,596,353	—	51
720,522	—	—	720,522	—	—	720,522	52
48,673,055	38,507,164	24,028,470	63,151,749	38,507,164	18,945,525	82,713,388	53
4,627,695,297	271,925,531	455,556,706	4,444,064,122	351,977,679	453,752,915	4,342,288,886	54
1,324,665,000	—	—	1,324,665,000	—	—	1,324,665,000	55
1,914,200,000	4,500,000,000	940,600,000	5,473,600,000	—	770,200,000	4,703,400,000	56
	(109,209,878,610)			(104,386,306,130)			
	(72,104,588)			(72,288,346)			
934,900,240,299	160,724,040,431	136,555,128,924	959,141,256,394	149,059,927,934	131,469,986,624	976,803,486,049	57
ドル	ドル	ドル	ドル	ドル	ドル	ドル	
—	—	—	—	—	—	—	58
千円	千円	千円	千円	千円	千円	千円	
(—)	(—)	(—)	(—)	(—)	(—)	(—)	59
	(109,209,878,610)			(104,386,306,130)			
	(72,104,588)			(72,288,346)			
934,900,240,299	160,724,040,431	136,555,128,924	959,141,256,394	149,059,927,934	131,469,986,624	976,803,486,049	60
11,677,629,640	—	583,881,482	11,093,748,158	—	583,881,482	10,509,866,676	61
	(109,209,878,610)	(106,382,011,328)		(104,386,306,130)	(103,285,347,527)		
	(72,104,588)			(72,288,346)			
946,577,869,939	160,724,040,431	137,139,010,406	970,235,004,552	149,059,927,934	132,053,868,106	987,313,352,725	62

た額である。

9. 国債の名称別の増減額及び現在額(2) (最近5年間)

名 称	番 号	令 和 元 年 度		
		発 行 額	償 還 額	年 度 末 現 在 額
		千円	千円	千円
国際通貨基金通貨代用証券	39	57,350,000	170,173,000	3,920,974,881
国際開発協会通貨代用国庫債券	40	114,609,570	88,873,050	77,209,570
アジア開発銀行通貨代用国庫債券	41	—	6,508,985	—
アジア開発銀行特別基金拠出国庫債券	42	34,343,604	40,996,776	62,779,595
アフリカ開発基金通貨代用国庫債券	43	—	12,559,946	34,774,709
米州開発銀行通貨代用国庫債券	44	—	—	—
米州開発銀行特別業務基金拠出国庫債券	45	—	—	—
米州開発銀行多数国間基金拠出国庫債券	46	—	2,998,358	5,996,716
国際農業開発基金拠出国庫債券	47	3,188,983	3,070,268	4,783,474
国際復興開発銀行通貨代用国庫債券	48	36,484,019	36,484,019	—
国際復興開発銀行地球環境基金拠出国庫債券	49	23,676,667	16,967,235	43,357,237
国際復興開発銀行気候投資基金拠出国庫債券	50	—	—	—
アフリカ開発銀行通貨代用国庫債券	51	—	—	—
多数国間投資保証機関通貨代用国庫債券	52	—	—	720,522
緑の気候基金拠出国庫債券	53	—	18,329,410	64,383,978
出 資 国 債 等 計	54	269,652,843	396,961,047	4,214,980,681
株式会社日本政策投資銀行危機対応業務国庫債券	55	—	—	1,324,665,000
原子力損害賠償・廃炉等支援機構国庫債券	56	—	526,000,000	4,177,400,000
		(94,382,106,890)		
		(86,774,373)		
邦 貨 債 計	57	143,254,786,738	132,556,404,209	987,588,642,951
米 貨 債		ドル	ドル	ドル
国際復興開発銀行通貨代用国庫債券	58	36,852,545	36,852,545	—
(米貨債邦貨換算額)	59	(4,053,780)	(4,053,780)	(—)
		(94,382,106,890)		
		(86,774,373)		
A. 内 国 債 計 (邦 貨 額)	60	143,258,840,518	132,560,457,989	987,588,642,951
B. 一般会計承継借入金(借換対象分)	61	—	583,881,482	9,925,985,194
		(94,382,106,890)	(104,238,259,537)	
		(86,774,373)		
C. A + B	62	143,258,840,518	133,144,339,471	997,514,628,145

10. 国債の負担会計別

負担会計	番号	平成27年度			28	
		発行額	償還額	年度末現在額	発行額	償還額
(内国債)		(125,884,671,130) 〔△ 7,499,573〕			(110,043,958,390) 〔△ 2,646,545〕	
一般会計	1	160,495,639,890	126,779,829,865	801,230,694,340	146,521,393,493	122,032,751,154
特別会計						
外国為替資金	2	2,072,775,335 〔 387,273〕	33,977,000	4,461,947,167	62,494,000 〔 127,786〕	227,278,000
財政投融资	3	13,344,398,500	16,220,288,759	96,115,461,374	19,598,819,600	19,463,488,302
エネルギー対策	4	—	1,212,700,000	3,056,000,000	—	1,141,800,000
東日本大震災復興	5	120,134,450 〔△ 7,112,300〕	2,454,042,240	5,945,620,160	2,221,194,200 〔△ 2,518,759〕	1,445,547,820
小計	6	176,032,948,175	146,700,837,864	910,809,723,041	168,403,901,293	144,310,865,276
(借入金)						
一般会計承継(借換対象分)	7	—	583,881,482	12,261,511,122	—	583,881,482
		(125,884,671,130) 〔△ 7,112,300〕	(114,230,845,396)		(110,043,958,390) 〔△ 2,518,759〕	(109,479,840,312)
合計	8	176,032,948,175	147,284,719,346	923,071,234,163	168,403,901,293	144,894,746,758

負担会計	番号	令和元年度		
		発行額	償還額	年度末現在額
(内国債)		(94,382,106,890) 〔 86,774,373〕		
一般会計	1	127,256,163,418	115,245,605,789	882,541,705,510
特別会計				
外国為替資金	2	57,350,000	170,173,000	3,920,974,881
財政投融资	3	12,363,421,050	13,518,980,650	91,090,081,500
エネルギー対策	4	—	526,000,000	4,177,400,000
東日本大震災復興	5	3,581,906,050 〔 86,774,373〕	3,099,698,550	5,858,481,060
小計	6	143,258,840,518	132,560,457,989	987,588,642,951
(借入金)				
一般会計承継(借換対象分)	7	—	583,881,482	9,925,985,194
		(94,382,106,890) 〔 86,774,373〕	(104,238,259,537)	
合計	8	143,258,840,518	133,144,339,471	997,514,628,145

(備考) 1. 発行額欄の()内書は、借換発行額であり、償還額欄の()内書は、借換発行収入金により償還し
2. 発行額欄の〔 〕外書は、物価の変動に応じて発行後にその元金が増減した額である。

増減額及び現在額（最近5年間）

（単位 千円）

年度末 現在額	29			30			番号
	発行額	償還額	年度末 現在額	発行額	償還額	年度末 現在額	
825,716,690,134	(109,209,878,610) 〔 71,546,609〕 141,083,714,131	117,371,769,587	849,500,181,287	(104,386,306,130) 〔 72,288,346〕 135,505,227,470	114,633,323,594	870,444,373,508	1
4,297,163,167	40,793,000 〔 557,979〕	177,711,000	4,160,245,167	135,618,714	262,066,000	4,033,797,881	2
96,250,920,458	11,963,912,850	13,689,485,787	94,525,905,500	10,615,255,100	12,895,519,500	92,245,641,100	3
1,914,200,000	4,500,000,000	940,600,000	5,473,600,000	—	770,200,000	4,703,400,000	4
6,721,266,540	3,135,620,450 〔 72,104,588〕	4,375,562,550	5,481,324,440	2,803,826,650 〔 72,288,346〕	2,908,877,530	5,376,273,560	5
934,900,240,299	160,724,040,431	136,555,128,924	959,141,256,394	149,059,927,934	131,469,986,624	976,803,486,049	6
11,677,629,640	— (109,209,878,610) 〔 72,104,588〕	583,881,482 (106,382,011,328)	11,093,748,158	— (104,386,306,130) 〔 72,288,346〕	583,881,482 (103,285,347,527)	10,509,866,676	7
946,577,869,939	160,724,040,431	137,139,010,406	970,235,004,552	149,059,927,934	132,053,868,106	987,313,352,725	8

た額である。

11. 内国債の所有

所有者	番号	平成27年度		28	
		所有額	割合	所有額	割合
			%		%
1. 政 府	1	113,148	0.0	312,223	0.0
財政融資資金	2	500	0.0	1,210	0.0
国債整理基金	3	112,648	0.0	311,013	0.0
2. 政府関係機関等	4	[1,324,665] <3,056,000> 6,206,739	0.6	[1,324,665] <1,914,200> 3,350,865	0.3
3. 金融機関	5	460,291,333	46.3	487,890,729	48.0
日本銀行	6	342,616,492	34.4	404,941,104	39.8
市中金融機関	7	117,674,841	11.8	82,949,625	8.2
4. その他	8	527,947,364	53.1	525,585,623	51.7
合 計	9	[36,194,050] 994,558,583	100.0	[32,973,980] 1,017,139,440	100.0

- (備考) 1. 政府関係機関等所有額の [] 内書は、株式会社日本政策投資銀行危機対応業務国債、< > 内書は、原子力損
2. 市中金融機関には、都市銀行、地方銀行、信託銀行、外国銀行、第二地銀協加盟行、信金中央金庫、信用金庫、
機関の自己口の計数を計上している。
3. その他には、出資・抛出国債及び交付国債等を計上している。
4. 割引短期国庫債券については、「国庫短期証券」として政府短期証券と統合発行しており、所有者別現在額の把

者別現在額（最近5年間）

（単位 百万円）

29		30		令和元年度		番号
所 有 額	割 合	所 有 額	割 合	所 有 額	割 合	
	%		%		%	
285,222	0.0	193,633	0.0	631,063	0.1	1
1,283	0.0	1,000	0.0	500	0.0	2
283,939	0.0	192,633	0.0	630,563	0.1	3
[1,324,665] <5,473,600> 6,858,265	0.7	[1,324,665] <4,703,400> 6,028,065	0.6	[1,324,665] <4,177,400> 5,532,065	0.5	4
504,499,395	48.8	511,379,790	48.7	513,153,271	48.3	5
437,894,837	42.4	458,916,783	43.7	450,372,485	42.4	6
66,604,559	6.4	52,463,007	5.0	62,780,786	5.9	7
522,147,304	50.5	532,551,008	50.7	542,691,063	51.1	8
[26,796,180] 1,033,790,186	100.0	[24,096,070] 1,050,152,496	100.0	[23,797,400] 1,062,007,463	100.0	9

害賠償・廃炉等支援機構国債、合計の〔 〕内書は、割引短期国庫債券である。

農林中央金庫、商工組合中央金庫、労働金庫連合会、全国信用協同組合連合会、生命保険会社、銀行協会等及びその他金融

握ができないことから、「国庫短期証券」として政府短期証券との合計額により計上している。

12. 国債の利率

利率別 (年%)	番号	平成27年度	28	29	30	令和元年度	番号
		千円	千円	千円	千円	千円	
内 国 債 (普通国債)							
3.80	1	809,600,000	—	—	—	—	1
3.50	2	432,900,000	—	—	—	—	2
3.30	3	492,000,000	—	—	—	—	3
3.10	4	469,700,000	469,700,000	—	—	—	4
3.00	5	445,900,000	445,900,000	—	—	—	5
2.90	6	1,707,500,000	1,810,200,000	2,105,800,000	2,174,300,000	774,800,000	6
2.80	7	181,100,000	206,100,000	206,100,000	209,200,000	215,600,000	7
2.70	8	406,400,000	504,000,000	—	—	—	8
2.60	9	2,742,800,000	2,742,800,000	1,699,600,000	—	—	9
2.50	10	11,783,006,850	12,099,106,850	12,743,206,850	13,188,106,850	12,217,706,850	10
2.40	11	11,629,694,600	11,860,794,600	12,310,794,600	12,721,294,600	12,093,994,600	11
2.30	12	16,713,422,350	17,127,922,350	17,462,522,350	17,072,222,350	17,850,022,350	12
2.20	13	27,033,746,700	27,517,846,700	27,891,146,700	28,268,346,700	28,694,746,700	13
2.10	14	35,940,526,150	36,976,426,150	37,283,126,150	38,200,826,150	39,410,426,150	14
2.00	15	25,806,284,400	24,385,561,500	24,908,161,500	25,662,361,500	25,915,961,500	15
1.90	16	28,774,658,850	25,995,209,100	24,543,494,250	25,386,894,250	25,899,994,250	16
1.80	17	25,241,871,450	23,839,104,900	20,269,187,550	18,372,048,800	18,641,148,800	17
1.70	18	55,935,619,800	41,790,802,850	33,805,009,150	32,078,849,150	32,513,149,150	18
1.60	19	12,866,835,650	12,979,826,650	13,256,826,650	13,865,226,650	14,188,726,650	19
1.50	20	35,451,418,200	35,894,718,200	30,721,586,750	20,288,241,500	16,486,835,050	20
1.40	21	29,294,831,000	29,467,731,000	27,409,285,700	25,113,673,450	13,774,249,150	21
1.30	22	32,021,010,373	32,111,693,687	29,525,757,650	22,177,629,950	12,118,613,650	22
1.20	23	24,850,533,636	25,011,270,705	24,493,787,000	24,602,087,000	25,171,987,000	23
1.10	24	14,978,548,017	14,939,278,550	14,962,178,550	15,041,178,550	15,105,478,550	24
1.00	25	23,117,004,650	23,913,003,650	24,297,303,650	24,565,503,650	24,834,303,650	25
0.90	26	3,998,234,000	4,266,834,000	7,007,078,250	9,283,978,250	9,595,578,250	26
0.80	27	32,155,934,300	35,514,489,400	46,350,081,000	50,597,273,400	51,178,373,400	27
0.70	28	2,663,043,850	3,460,808,700	5,702,308,700	13,077,062,450	13,228,162,450	28
0.60	29	31,092,907,550	37,084,095,900	48,687,386,000	49,580,886,000	50,231,886,000	29
0.52	30	132,543,290	—	—	—	—	30

- (備考) 1. 利率別は、表面利率(変動利付債は適用利率)による。
2. 内国債の「無利子」は、「割引国債」である。
3. 利率加重平均の計算には、無利子の分を除いた。

別現在額（最近5年間）

利率別 (年%)	番号	平成27年度	28	29	30	令和元年度	番号
		千円	千円	千円	千円	千円	
0.50	31	8,774,311,250	14,526,403,000	16,012,824,150	26,240,024,150	31,078,956,400	31
0.41	32	153,168,500	—	—	—	—	32
0.40	33	40,644,997,050	33,852,270,250	30,975,679,950	29,257,627,250	39,161,872,850	33
0.33	34	211,686,250	—	—	—	—	34
0.32	35	96,719,910	—	—	—	—	35
0.30	36	37,525,718,280	25,719,161,140	22,965,917,750	14,542,028,550	22,955,781,550	36
0.28	37	1,741,593,810	—	—	—	—	37
0.27	38	86,077,300	84,585,060	—	—	—	38
0.24	39	121,190,450	116,219,220	112,624,800	—	—	39
0.22	40	545,958,490	—	—	—	—	40
0.21	41	2,562,060,650	—	—	—	—	41
0.20	42	48,502,885,250	49,488,590,700	33,157,979,300	12,778,707,450	3,527,088,550	42
0.19	43	68,097,210	65,944,080	—	—	—	43
0.17	44	810,900,320	104,312,940	53,243,520	—	—	44
0.15	45	158,821,220	152,082,220	146,371,750	53,706,010	—	45
0.14	46	247,362,460	122,082,130	114,998,320	111,111,080	—	46
0.13	47	43,234,980	42,324,050	—	—	—	47
0.12	48	577,355,900	95,300,090	91,385,040	88,437,690	—	48
0.11	49	118,496,860	48,191,370	46,551,250	44,823,590	—	49
0.10	50	107,374,432,220	155,675,348,240	203,362,715,210	255,946,419,622	279,895,544,234	50
0.09	51	66,695,660	25,851,220	24,149,360	2,118,416,100	22,345,870	51
0.08	52	162,343,310	78,960,690	20,884,870	19,979,060	8,709,870	52
0.07	53	67,615,880	62,786,470	—	2,043,335,650	—	53
0.06	54	86,492,550	1,298,921,070	1,476,409,850	—	—	54
0.05	55	3,049,430,550	9,288,411,570	9,514,156,500	8,187,264,720	13,559,796,340	55
0.00	56	26,256,899,000	24,336,399,000	20,665,099,000	16,988,299,000	12,545,299,000	56
無利子	57	36,194,050,000	32,973,980,000	26,796,180,000	24,096,070,000	23,797,400,000	57
合計	58	805,418,170,976	830,573,349,952	853,178,899,620	874,043,441,122	886,694,538,814	58
(利率加重平均)	59	% (1.08)	% (1.01)	% (0.95)	% (0.91)	% (0.87)	59

13. 国債の発行方法別（新規、借換）発行額

年 度	発 行 額						
	総 額	内 国 債			外 国 債		
		計	新 規	借 換	計	新 規	借 換
平成14	144,974,382,573	144,974,382,451	62,783,325,841	82,191,056,610	122	122	—
15	159,966,727,582	159,966,727,582	68,577,812,632	91,388,914,950	—	—	—
16	185,644,106,394	185,644,106,394	76,074,143,574	109,569,962,820	—	—	—
17	181,360,335,613	181,360,335,613	61,277,421,543	120,082,914,070	—	—	—
18	171,248,452,281	171,248,452,281	51,838,605,181	119,409,847,100	—	—	—
19	136,877,935,010	136,877,935,010	42,493,070,800	94,384,864,210	—	—	—
20	124,899,346,131	124,899,346,131	42,790,625,091	82,108,721,040	—	—	—
21	157,592,314,806	157,592,314,806	64,361,739,996	93,230,574,810	—	—	—
22	160,725,599,746	160,725,599,746	51,488,666,166	109,236,933,580	—	—	—
23	173,047,002,277	173,047,002,277	71,768,794,467	101,278,207,810	—	—	—
24	175,762,746,797	175,762,746,797	63,455,055,097	112,307,691,700	—	—	—
25	180,839,738,138	180,839,738,138	59,572,664,158	121,267,073,980	—	—	—
26	180,560,872,849	180,560,872,849	56,857,307,239	123,703,565,610	—	—	—
27	176,032,948,175	176,032,948,175	50,148,277,045	125,884,671,130	—	—	—
28	168,403,901,293	168,403,901,293	58,359,942,903	110,043,958,390	—	—	—
29	160,724,040,431	160,724,040,431	51,514,161,821	109,209,878,610	—	—	—
30	149,059,927,934	149,059,927,934	44,673,621,804	104,386,306,130	—	—	—
令和元	143,258,840,518	143,258,840,518	48,876,733,628	94,382,106,890	—	—	—

- (備考) 1. 発行額の外国債新規欄は、「旧外債償処理法」(昭18、法60)により処理された債額の調整額である。
2. 内国債現金償還欄には、出資・抛出国債における通貨調整に伴う無償消却額及び返還に伴う無償消却額を含む。
3. 外国債には、換算率の変更に伴う増加額及び減少額は含まない。

及び償還方法別（現金、借換）償還額（平成14年度以降）

（単位 千円）

総額	償還額						年度中増・(△)減	年度
	内国債			外国債				
	計	現金	借換	計	現金	借換		
88,883,243,208	88,883,243,086	7,294,402,317	81,588,840,768	122	122	—	56,091,139,366	平成14
107,803,532,939	107,803,532,939	19,593,042,643	88,210,490,296	—	—	—	52,163,194,643	15
115,692,202,894	115,692,202,894	17,884,319,175	97,807,883,719	—	—	—	69,951,903,500	16
137,146,629,561	137,146,629,561	19,960,267,483	117,186,362,078	—	—	—	44,213,706,052	17
167,705,315,827	167,705,315,827	47,818,946,594	119,886,369,233	—	—	—	3,543,136,453	18
126,733,360,420	126,733,360,420	27,761,518,705	98,971,841,715	—	—	—	10,144,574,590	19
128,801,001,926	128,801,001,926	35,237,533,046	93,563,468,880	—	—	—	△3,901,655,795	20
117,464,589,977	117,464,589,977	27,367,389,745	90,097,200,231	—	—	—	40,127,724,829	21
122,630,501,658	122,630,501,658	22,196,530,218	100,433,971,440	—	—	—	38,095,098,088	22
142,284,499,393	142,284,499,393	33,684,368,551	108,600,130,842	—	—	—	30,762,502,884	23
143,624,705,417	143,624,705,417	32,842,048,557	110,782,656,861	—	—	—	32,138,041,380	24
148,597,029,515	148,597,029,515	38,624,661,961	109,972,367,554	—	—	—	32,242,708,624	25
152,932,266,513	152,932,266,513	33,753,313,810	119,178,952,703	—	—	—	27,628,606,336	26
146,700,837,864	146,700,837,864	32,673,213,579	114,027,624,285	—	—	—	29,332,110,311	27
144,310,865,276	144,310,865,276	35,043,588,179	109,267,277,097	—	—	—	24,093,036,017	28
136,555,128,924	136,555,128,924	30,395,022,915	106,160,106,009	—	—	—	24,168,911,507	29
131,469,986,624	131,469,986,624	28,415,886,519	103,054,100,105	—	—	—	17,589,941,310	30
132,560,457,989	132,560,457,989	28,562,787,978	103,997,670,011	—	—	—	10,698,382,528	令和元

14. 国債の消化先別発行額（最近3年間）

（単位 百万円）

年 度	区 分	発行総額	内 訳			
			公募入札分	個人向け	そ の 他 (窓 販)	日 本 銀 行
平成29	新 規	[310,271] 34,728,955	[310,271] 34,728,955	[—] —	[—] —	[—] —
	借 換	[2,825,350] 109,209,879	[2,825,350] 102,757,467	[—] 3,449,300	[—] 6,931	[—] 2,996,180
	財政投融资	11,963,913	11,963,913	—	—	—
	計	[3,135,620] 155,902,746	[3,135,620] 149,450,335	[—] 3,449,300	[—] 6,931	[—] 2,996,180
30	新 規	[36,852] 33,694,478	[36,852] 33,694,478	[—] —	[—] —	[—] —
	借 換	[2,766,975] 104,386,306	[2,766,975] 97,190,502	[—] 4,692,684	[—] 7,050	[—] 2,496,070
	財政投融资	10,615,255	10,615,255	—	—	—
	計	[2,803,827] 148,696,039	[2,803,827] 141,500,235	[—] 4,692,684	[—] 7,050	[—] 2,496,070
令和元	新 規	[557,364] 36,239,273	[557,364] 36,239,273	[—] —	[—] —	[—] —
	借 換	[3,024,542] 94,382,107	[3,024,542] 86,936,301	[—] 5,248,405	[—] —	[—] 2,197,400
	財政投融资	12,363,421	12,363,421	—	—	—
	計	[3,581,906] 142,984,800	[3,581,906] 135,538,995	[—] 5,248,405	[—] —	[—] 2,197,400

（備考）〔 〕内書は、復興債に係る計数である。

15. 国債の満期到来額の

(単位 百万円)

年度	名称	回記号	満期 到来額	所有者別内訳		
				政 府	日本銀行	そ の 他
平成27	利付国庫債券(20年)	第29、30、31、32回	1,976,400	—	980,104	996,296
	利付国庫債券 (変動・15年)	第8、9、10、11回	1,192,600	—	326,442	866,158
	利付国庫債券(10年)	{ 第270、271、272、273、274、 275、276、277、278、279回	32,566,177	—	5,524,397	27,041,780
	個人向け利付国庫債券 (変動・10年)	第10、11、12、13回	2,788,009	5,629	—	2,782,380
	利付国庫債券 (物価運動・10年)	第4、5、6、7回	315,876	—	191,659	124,217
	利付国庫債券(5年)	{ 第89、90、91、92、93、 94、95、96回	29,581,590	—	11,275,100	18,306,490
	個人向け利付国庫債券 (固定・5年)	第18、19、20、21回	386,135	396	—	385,739
	個人向け利付国庫債券 (固定・3年)	{ 第22、23、24、25、26、27、 28、29、30、31、32、33回	385,193	537	—	384,656
	利付国庫債券(2年)	{ 第327、328、329、330、331、 332、333、334、335、336、 337、338回	35,985,781	—	13,828,300	22,157,481
割引短期国庫債券	{ 第446、453、460、466、474、 480、487、494、501、507、 513、519回	37,800,610	—	—	—	
計		142,978,371	6,562	32,126,002	73,045,197	
28	利付国庫債券(20年)	第33、34、35回	1,734,500	—	773,491	961,009
	利付国庫債券 (変動・15年)	第12、13、14、15回	2,297,300	—	656,760	1,640,540
	利付国庫債券(10年)	{ 第280、281、282、283、284、 285回	33,367,309	—	6,150,727	27,216,582
	個人向け利付国庫債券 (変動・10年)	第14、15、16、17回	1,165,892	2,820	—	1,163,073
	利付国庫債券 (物価運動・10年)	第8、9、10、11回	734,292	—	450,706	283,585
	利付国庫債券(5年)	{ 第97、98、99、100、101、 102、103、104回	31,275,347	—	11,267,300	20,008,047
	個人向け利付国庫債券 (固定・5年)	第22、23、24、25回	589,100	616	—	588,483
	個人向け利付国庫債券 (固定・3年)	{ 第34、35、36、37、38、39、 40、41、42、43、44、45回	547,076	1,253	—	545,823
	利付国庫債券(2年)	{ 第339、340、341、342、343、 344、345、346、347、348、 349、350回	33,167,089	—	18,324,700	14,842,389
割引短期国庫債券	{ 第526、533、539、545、552、 558、565、571、577、583、 589、595回	36,194,050	—	—	—	
計		141,071,954	4,689	37,623,684	67,249,531	
29	利付国庫債券(20年)	第36、37、38、39回	2,462,800	—	1,173,373	1,289,427
	利付国庫債券 (変動・15年)	{ 第16、17、18、19、20、 21回	3,671,300	—	1,040,413	2,630,887
	利付国庫債券(10年)	{ 第286、287、288、289、290、 291、292回	27,638,424	—	5,419,715	22,218,709
	個人向け利付国庫債券 (変動・10年)	第18、19、20、21回	410,806	677	—	410,129
	利付国庫債券 (物価運動・10年)	第12、13、14、15回	920,246	—	497,023	423,223
	利付国庫債券(5年)	{ 第105、106、107、108、109、 110、111回	33,063,569	—	16,250,400	16,813,169
	個人向け利付国庫債券 (固定・5年)	第26、27、28、29回	238,863	914	—	237,949
	個人向け利付国庫債券 (固定・3年)	{ 第46、47、48、49、50、51、 52、53、54、55、56、57回	304,140	881	—	303,260
	利付国庫債券(2年)	{ 第351、352、353、354、355、 356、357、358、359、360、 361、362回	30,804,820	—	19,173,000	11,631,820
割引短期国庫債券	{ 第602、608、614、621、627、 633、640、646、653、658、 664、670回	32,973,980	—	—	—	
計		132,488,949	2,472	43,553,924	55,958,573	

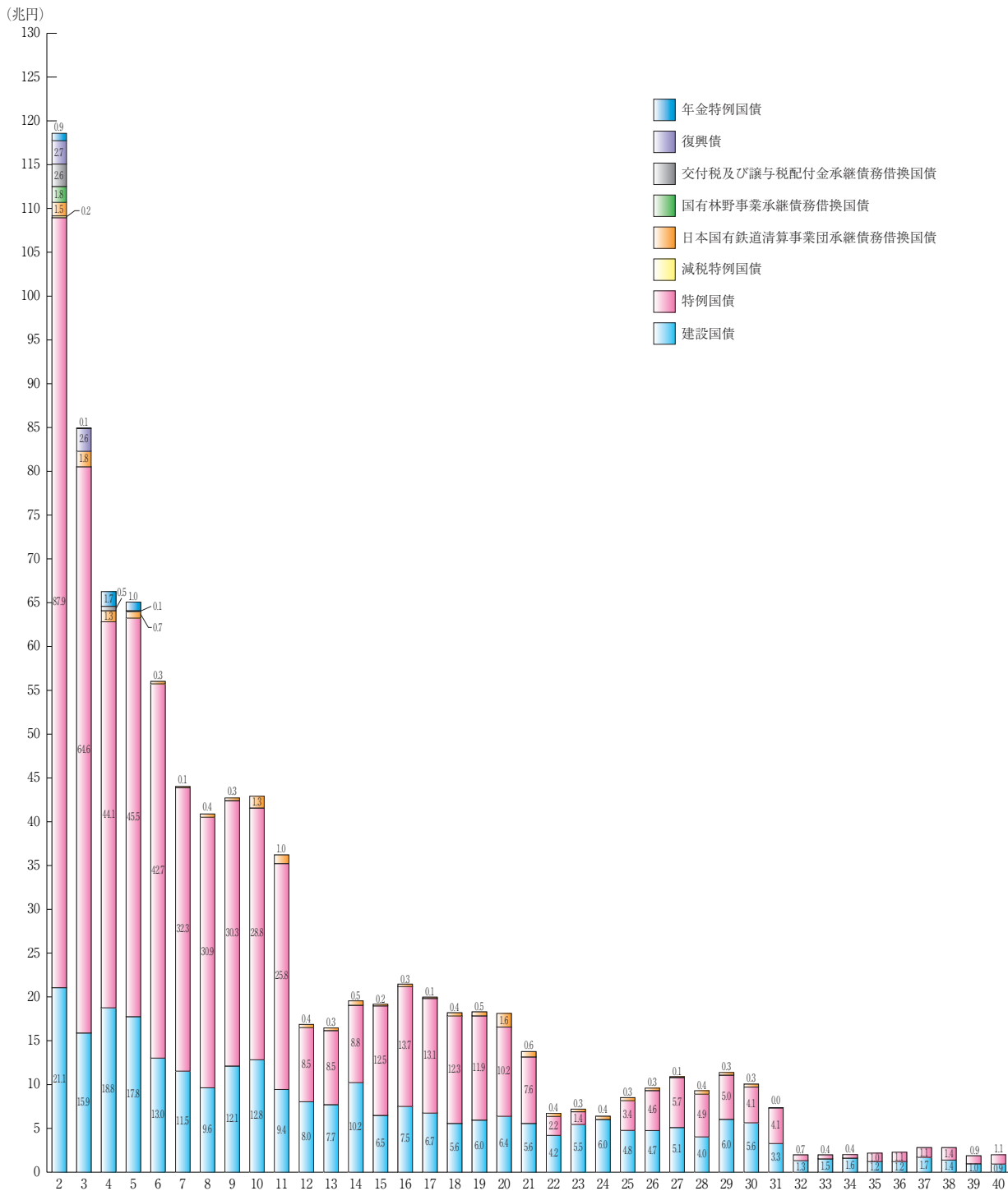
名称別所有者別状況(最近5年間)

(単位 百万円)

年度	名称	回記号	満 期 来 額	所 有 者 別 内 訳		
				政 府	日 本 銀 行	そ の 他
30	利付国庫債券(20年)	第40、41、42回	3,204,800	—	1,552,358	1,652,442
	利付国庫債券 (変動・15年)	{第22、23、24、25、26、 27回	3,676,800	—	1,356,259	2,320,541
	利付国庫債券(10年)	{第293、294、295、296、297、 298、299、300回	27,155,746	—	9,119,254	18,036,492
	個人向け利付国庫債券 (変動・10年)	第22、23、24、25回	96,066	123	—	95,943
	利付国庫債券 (物価連動・10年)	第16回	447,101	—	182,360	264,741
	利付国庫債券(5年)	{第112、113、114、115、116、 117回	35,392,612	—	24,585,500	10,807,112
	個人向け利付国庫債券 (固定・5年)	{第30、31、32、33、34、 35回	376,700	439	—	376,262
	個人向け利付国庫債券 (固定・3年)	{第58、59、60、61、62、63、 64、65、66、67、68、69回	234,666	438	—	234,228
	利付国庫債券(2年)	{第363、364、365、366、367、 368、369、370、371、372、 373、374回	29,647,760	—	16,052,800	13,594,960
割引短期国庫債券	{第677、683、690、696、702、 709、715、721、728、733、 740、746回	26,796,180	—	—	—	
計		127,028,431	1,000	52,848,531	47,382,720	
令和元	利付国庫債券(20年)	第43、44、45回	3,849,800	—	1,974,066	1,875,734
	利付国庫債券 (変動・15年)	{第28、29、30、31、32、 33回	4,968,000	—	1,426,310	3,541,690
	利付国庫債券(10年)	{第301、302、303、304、305、 306、307回	30,562,350	—	11,170,400	19,391,950
	個人向け利付国庫債券 (変動・10年)	第26、27、28、29回	60,683	37	—	60,646
	利付国庫債券(5年)	{第118、119、120、121、122、 123回	34,716,022	—	23,529,700	11,186,322
	個人向け利付国庫債券 (固定・5年)	{第36、37、38、39、40、41、 42、43、44、45、46、47回	346,576	467	—	346,108
	個人向け利付国庫債券 (固定・3年)	{第70、71、72、73、74、75、 76、77、78、79、80、81回	451,841	800	—	451,041
	利付国庫債券(2年)	{第375、376、377、378、379、 380、381、382、383、384、 385、386回	28,850,704	—	16,852,700	11,998,004
	割引短期国庫債券	{第752、758、765、771、777、 784、790、797、803、808、 815、821回	24,096,070	—	—	—
計		127,902,046	1,303	54,953,176	48,851,496	

(備考) 割引短期国庫債券については、「国庫短期証券」として政府短期証券と統合発行しており、所有者別現在額の把握ができないことから、「所有者別内訳」欄を空欄としている。

(F) 令和元年度末現在の普通国債の償還年度別償還額



(注) ……42頁第16表参照

16. 令和元年度末現在の国債

(A) 普通国債

発行 償還	財 政 法 第 4 条 第 1 項 た だ し 書 の 規 定 に よ り							
	平 成 11 年 度		平 成 12 年 度		平 成 13 年 度		平 成 14 年 度	
	新規発行分	借換発行分	新規発行分	借換発行分	新規発行分	借換発行分	新規発行分	借換発行分
令和2年度	—	—	280,724,600	1,401,649,250	—	394,725,500	—	—
〃 3 〃	—	—	—	—	191,347,450	817,998,050	—	497,779,350
〃 4 〃	—	—	—	—	—	—	327,535,900	1,203,189,000
〃 5 〃	—	—	—	—	—	—	—	—
〃 6 〃	—	—	—	—	—	—	—	—
〃 7 〃	—	—	—	—	—	—	—	—
〃 8 〃	—	—	—	—	—	—	—	—
〃 9 〃	—	—	—	—	—	—	—	—
〃 10 〃	—	—	—	—	—	—	—	—
〃 11 〃	171,770,400	3,115,650	—	—	—	—	—	—
〃 12 〃	—	—	80,963,450	397,607,500	—	—	—	—
〃 13 〃	—	—	—	—	87,117,100	145,786,400	—	—
〃 14 〃	—	—	—	—	—	—	104,290,150	411,708,700
〃 15 〃	—	—	—	—	—	—	—	—
〃 16 〃	—	—	—	—	—	—	—	—
〃 17 〃	—	—	—	—	—	—	—	—
〃 18 〃	—	—	—	—	—	—	—	—
〃 19 〃	—	—	—	—	—	—	—	—
〃 20 〃	—	—	—	—	—	—	—	—
〃 21 〃	—	—	—	—	—	—	—	—
〃 22 〃	—	—	—	—	—	—	—	—
〃 23 〃	—	—	—	—	—	—	—	—
〃 24 〃	—	—	—	—	—	—	—	—
〃 25 〃	—	—	—	—	—	—	—	—
〃 26 〃	—	—	—	—	—	—	—	—
〃 27 〃	—	—	—	—	—	—	—	—
〃 28 〃	—	—	—	—	—	—	—	—
〃 29 〃	—	—	—	—	—	—	—	—
〃 30 〃	—	—	—	—	—	—	—	—
〃 31 〃	—	—	—	—	—	—	—	—
〃 32 〃	—	—	—	—	—	—	—	—
〃 33 〃	—	—	—	—	—	—	—	—
〃 34 〃	—	—	—	—	—	—	—	—
〃 35 〃	—	—	—	—	—	—	—	—
〃 36 〃	—	—	—	—	—	—	—	—
〃 37 〃	—	—	—	—	—	—	—	—
〃 38 〃	—	—	—	—	—	—	—	—
〃 39 〃	—	—	—	—	—	—	—	—
〃 40 〃	—	—	—	—	—	—	—	—
総 計	171,770,400	3,115,650	361,688,050	1,799,256,750	278,464,550	1,358,509,950	431,826,050	2,112,677,050

16. 令和元年度末現在の国債

(A) 普通国債

発行 償還	財 政 法 第 4 条 第 1 項 た だ し 書 の 規 定 に よ り							
	平成19年度	平成20年度		平成21年度		平成22年度		平成
	借換発行分	新規発行分	借換発行分	新規発行分	借換発行分	新規発行分	借換発行分	新規発行分
令和2年度	166,000,000	—	70,200,000	—	54,200,000	1,201,216,450	2,613,719,460	100,027,750
〃 3 〃	205,600,000	—	127,600,000	—	70,200,000	—	19,500,000	1,204,321,600
〃 4 〃	973,664,300	—	145,900,000	—	383,600,000	—	236,500,000	—
〃 5 〃	137,500,000	—	520,200,000	—	365,700,000	—	397,800,000	—
〃 6 〃	—	—	112,300,000	—	348,700,000	—	212,400,000	—
〃 7 〃	—	—	348,700,000	—	343,200,000	—	648,900,000	—
〃 8 〃	5,200,000	—	96,200,000	—	78,000,000	—	402,900,000	—
〃 9 〃	4,190,624,400	799,200,000	28,500,000	—	177,600,000	—	161,600,000	—
〃 10 〃	—	1,326,889,700	3,913,140,900	1,237,182,200	810,300,000	—	109,800,000	—
〃 11 〃	—	—	8,500,000	2,756,345,350	1,671,764,700	300,661,950	642,900,000	—
〃 12 〃	—	—	—	—	84,600,000	1,948,741,750	2,464,669,100	200,558,350
〃 13 〃	—	—	—	—	33,000,000	—	234,700,000	1,604,922,000
〃 14 〃	—	—	72,900,000	—	108,300,000	—	240,400,000	—
〃 15 〃	—	—	56,500,000	—	183,000,000	—	330,200,000	—
〃 16 〃	—	—	—	—	135,400,000	—	292,800,000	—
〃 17 〃	—	—	50,600,000	—	264,500,000	—	144,900,000	—
〃 18 〃	106,300,000	—	99,200,000	—	313,800,000	—	86,300,000	—
〃 19 〃	811,049,250	947,578,250	102,200,000	—	410,300,000	—	147,900,000	—
〃 20 〃	—	44,173,600	407,369,800	1,199,158,100	442,000,000	—	284,600,000	—
〃 21 〃	—	—	—	1,088,973,750	1,417,626,950	790,657,300	256,100,000	—
〃 22 〃	—	—	—	—	—	1,493,033,150	679,373,900	789,755,950
〃 23 〃	—	—	—	—	—	—	—	1,690,782,850
〃 24 〃	—	—	—	—	—	—	—	—
〃 25 〃	—	—	—	—	—	—	—	—
〃 26 〃	—	—	—	—	—	—	—	—
〃 27 〃	—	—	—	—	—	—	—	—
〃 28 〃	—	—	—	—	—	—	—	—
〃 29 〃	99,900,000	309,787,350	173,766,500	—	—	—	—	—
〃 30 〃	—	—	—	403,986,450	822,613,550	—	—	—
〃 31 〃	—	—	—	—	—	583,573,300	661,926,700	—
〃 32 〃	—	—	—	—	—	—	—	804,206,050
〃 33 〃	—	—	—	—	—	—	—	—
〃 34 〃	—	—	—	—	—	—	—	—
〃 35 〃	—	—	—	—	—	—	—	—
〃 36 〃	—	—	—	—	—	—	—	—
〃 37 〃	—	—	—	—	—	—	—	—
〃 38 〃	—	—	—	—	—	—	—	—
〃 39 〃	—	—	—	—	—	—	—	—
〃 40 〃	—	—	—	—	—	—	—	—
総 計	6,695,837,950	3,427,628,900	6,333,777,200	6,685,645,850	8,518,405,200	6,317,883,900	11,269,889,160	6,394,574,550

の発行年度別、償還年次表

(単位 千円)

発行した国債(借換発行分を含む)								
23年度	平成24年度		平成25年度		平成26年度		平成27年度	
借換発行分	新規発行分	借換発行分	新規発行分	借換発行分	新規発行分	借換発行分	新規発行分	借換発行分
981,900,000	—	171,000,000	—	717,200,000	—	994,200,000	226,959,700	4,137,740,660
1,475,649,900	63,791,150	383,200,000	—	214,200,000	—	9,100,000	—	987,500,000
386,100,000	2,174,055,200	2,571,304,000	159,304,400	220,500,000	—	3,600,000	—	321,700,000
579,100,000	—	225,100,000	1,179,758,700	3,060,407,980	100,173,500	324,229,300	—	273,200,000
145,200,000	—	16,100,000	—	159,200,000	787,810,450	1,817,211,260	59,696,950	240,540,800
105,000,000	—	73,700,000	—	7,500,000	—	68,700,000	888,528,100	4,053,025,670
143,300,000	—	58,900,000	—	5,400,000	—	96,400,000	—	52,400,000
37,900,000	—	259,300,000	—	318,200,000	—	3,500,000	—	147,400,000
16,300,000	—	138,800,000	—	313,300,000	—	70,300,000	—	90,600,000
267,700,000	—	14,700,000	—	197,800,000	—	76,000,000	—	76,000,000
431,300,000	—	74,900,000	—	377,900,000	—	547,300,000	—	283,500,000
2,712,499,500	217,731,850	289,500,000	—	215,400,000	—	280,700,000	—	686,300,000
409,600,000	1,644,823,000	3,823,993,050	230,787,800	611,300,000	—	356,400,000	—	274,100,000
438,100,000	—	200,100,000	1,114,640,500	984,006,900	155,079,850	390,400,000	—	73,200,000
932,500,000	—	461,300,000	—	206,600,000	1,070,834,400	1,880,176,100	92,299,800	110,700,000
380,000,000	—	379,300,000	—	183,000,000	—	74,800,000	1,263,671,800	2,139,268,700
233,000,000	—	428,600,000	—	318,700,000	—	147,600,000	—	187,300,000
64,200,000	—	203,900,000	—	212,300,000	—	158,000,000	—	66,900,000
153,900,000	—	26,400,000	—	111,300,000	—	34,400,000	—	154,600,000
65,500,000	—	21,000,000	—	110,300,000	—	152,400,000	—	130,800,000
47,000,000	—	25,300,000	—	381,700,000	—	179,700,000	—	101,200,000
610,995,600	915,715,550	1,080,236,350	—	82,200,000	—	102,000,000	—	253,200,000
—	2,226,875,750	1,529,792,200	739,236,200	281,300,000	—	538,800,000	—	263,100,000
—	—	—	1,945,931,850	1,018,216,600	560,289,050	454,200,000	—	259,900,000
—	—	—	—	—	2,757,200,050	921,760,400	540,546,600	195,100,000
—	—	—	—	—	—	—	2,303,558,700	1,250,957,600
—	—	—	—	—	—	—	—	—
—	—	—	—	4,000,000	—	22,800,000	—	21,700,000
—	—	—	—	18,600,000	—	33,200,000	—	1,700,000
—	—	—	—	4,100,000	—	1,700,000	—	46,900,000
268,384,700	—	—	—	34,200,000	—	51,200,000	—	62,800,000
—	816,817,550	448,177,800	—	26,600,000	—	12,400,000	—	104,900,000
—	—	—	783,366,150	581,151,900	—	8,500,000	—	96,200,000
—	—	—	—	—	633,906,550	227,495,100	—	169,000,000
—	—	—	—	—	—	—	754,500,800	318,875,400
—	—	—	—	—	—	—	—	—
—	—	—	—	—	—	—	—	—
—	—	—	—	—	—	—	—	—
10,885,129,700	8,059,810,050	12,904,603,400	6,153,025,600	10,976,583,380	6,065,293,850	10,039,172,160	6,129,762,450	17,632,308,830

16. 令和元年度末現在の国債

(A) 普通国債

発行 償還	財政法第4条第1項ただし書の規定により発行した国債（借換発行分を含む）							
	平成28年度		平成29年度		平成30年度		令和元年度	
	新規発行分	借換発行分	新規発行分	借換発行分	新規発行分	借換発行分	新規発行分	借換発行分
令和2年度	32,773,700	169,700,000	—	578,600,000	1,110,009,250	1,973,126,050	—	682,342,400
〃 3 〃	1,023,809,650	3,338,970,650	63,899,100	822,890,200	—	524,500,000	1,148,682,250	1,481,403,000
〃 4 〃	—	1,380,800,000	602,891,050	5,262,299,400	157,465,900	270,100,000	—	1,178,400,000
〃 5 〃	—	470,100,000	—	2,633,400,000	763,334,950	2,538,045,600	295,841,400	733,730,800
〃 6 〃	—	320,500,000	—	627,500,000	—	1,423,200,000	981,499,900	2,171,200,000
〃 7 〃	65,799,300	551,929,902	—	64,600,000	—	795,500,000	—	1,163,600,000
〃 8 〃	1,009,078,650	2,521,140,700	69,342,750	244,693,060	—	646,600,000	—	1,056,900,000
〃 9 〃	—	249,600,000	653,759,100	3,189,938,800	284,386,300	731,941,732	—	640,100,000
〃 10 〃	—	651,100,000	—	104,300,000	823,262,550	2,490,249,150	294,854,400	431,566,624
〃 11 〃	—	228,400,000	—	107,200,000	—	356,600,000	1,307,370,900	1,248,183,650
〃 12 〃	—	254,300,000	—	319,300,000	—	206,200,000	—	361,400,000
〃 13 〃	—	353,600,000	—	173,600,000	—	440,100,000	—	230,300,000
〃 14 〃	—	235,800,000	—	554,700,000	—	518,900,000	—	442,600,000
〃 15 〃	—	109,400,000	—	150,200,000	—	786,900,000	—	233,900,000
〃 16 〃	—	48,000,000	—	128,800,000	—	662,100,000	—	819,900,000
〃 17 〃	109,227,100	173,000,000	—	210,800,000	—	39,600,000	—	667,200,000
〃 18 〃	1,060,707,800	946,936,100	127,404,150	240,100,000	—	80,900,000	—	111,400,000
〃 19 〃	—	94,100,000	801,644,500	1,060,100,000	282,959,600	228,000,000	—	309,500,000
〃 20 〃	—	114,000,000	—	69,700,000	826,573,350	1,636,949,500	394,503,400	474,409,900
〃 21 〃	—	75,800,000	—	89,600,000	—	96,200,000	695,685,500	571,200,000
〃 22 〃	—	138,700,000	—	65,200,000	—	295,900,000	—	5,200,000
〃 23 〃	—	211,800,000	—	327,300,000	—	177,700,000	—	700,000
〃 24 〃	—	116,900,000	—	181,800,000	—	75,100,000	—	57,200,000
〃 25 〃	—	155,400,000	—	66,100,000	—	67,700,000	—	246,700,000
〃 26 〃	—	159,600,000	—	40,700,000	—	44,700,000	—	89,800,000
〃 27 〃	1,183,148,300	134,400,000	—	150,900,000	—	68,200,000	—	8,600,000
〃 28 〃	2,400,490,400	385,784,700	611,982,100	564,400,000	—	60,200,000	—	4,700,000
〃 29 〃	—	58,400,000	2,740,007,800	985,405,900	1,322,640,000	144,100,000	—	156,200,000
〃 30 〃	—	20,800,000	—	11,500,000	1,785,346,350	796,660,650	1,580,995,200	157,200,000
〃 31 〃	—	14,600,000	—	17,900,000	—	24,800,000	1,577,509,600	339,142,600
〃 32 〃	—	53,200,000	—	700,000	—	30,900,000	—	5,100,000
〃 33 〃	—	14,200,000	—	5,500,000	—	43,100,000	—	42,300,000
〃 34 〃	—	76,800,000	—	12,900,000	—	20,400,000	—	17,800,000
〃 35 〃	—	68,700,000	—	34,400,000	—	58,400,000	—	15,400,000
〃 36 〃	—	70,300,000	—	57,500,000	—	2,500,000	—	3,900,000
〃 37 〃	936,539,650	170,354,700	—	218,300,000	—	48,600,000	—	324,200,000
〃 38 〃	—	—	944,638,000	325,500,000	—	—	—	103,800,000
〃 39 〃	—	—	—	—	671,845,700	115,107,500	—	179,500,000
〃 40 〃	—	—	—	—	—	—	784,739,700	147,597,150
総計	7,821,574,550	14,137,116,752	6,615,568,550	19,698,327,360	8,027,823,950	18,519,780,182	9,061,682,250	16,914,276,124

の発行年度別、償還年次表

(単位 千円)

計	各年度における公債の発行の特例に関する法律の規定により発行した国債 (借換発行分を含む)							
	平成11年度 新規発行分	平成12年度 新規発行分	平成13年度 新規発行分	平成14年度 新規発行分	平成15年度 新規発行分	平成16年度 新規発行分	平成17年度	
							新規発行分	借換発行分
21,055,941,420	—	714,726,150	—	—	—	173,900,000	599,218,150	1,808,863,900
15,886,564,300	—	—	596,209,150	—	—	—	—	—
18,754,246,600	—	—	—	1,142,236,850	—	—	—	—
17,755,473,280	—	—	—	—	1,484,039,250	—	—	—
13,016,510,710	—	—	—	—	—	1,581,261,500	300,089,200	755,106,750
11,525,420,372	—	—	—	—	—	—	2,248,552,650	1,834,898,550
9,632,757,660	—	—	—	—	—	—	—	—
12,122,876,832	—	—	—	—	—	—	—	—
12,821,945,524	—	—	—	—	—	—	—	—
9,435,012,600	259,713,950	—	—	—	—	—	—	—
8,033,240,150	—	212,029,050	—	—	—	—	—	—
7,705,256,850	—	—	43,405,200	—	—	—	—	—
10,225,817,750	—	—	—	—	—	—	—	—
6,481,473,900	—	—	—	—	—	—	—	—
7,509,195,450	—	—	—	—	—	553,957,650	353,392,550	23,640,750
6,737,551,400	—	—	—	—	—	—	224,471,050	535,644,200
5,562,109,650	—	—	—	—	—	—	—	—
5,950,535,100	—	—	—	—	—	—	—	—
6,374,037,650	—	—	—	—	—	—	—	—
5,561,843,500	—	—	—	—	—	—	—	—
4,202,063,000	—	—	—	—	—	—	—	—
5,452,630,350	—	—	—	—	—	—	—	—
6,010,104,150	—	—	—	—	—	—	—	—
4,774,437,500	—	—	—	—	—	—	—	—
4,749,407,050	—	—	—	—	—	—	—	—
5,099,764,600	—	—	—	—	—	—	—	—
4,027,557,200	—	—	—	—	—	—	—	—
6,038,707,550	—	—	—	—	—	—	—	—
5,632,602,200	—	—	—	—	—	—	—	—
3,272,152,200	—	—	—	—	—	—	—	—
1,310,690,750	—	—	—	—	—	—	—	—
1,513,995,350	—	—	—	—	—	—	—	—
1,597,118,050	—	—	—	—	—	—	—	—
1,207,301,650	—	—	—	—	—	—	—	—
1,207,576,200	—	—	—	—	—	—	—	—
1,697,994,350	—	—	—	—	—	—	—	—
1,373,938,000	—	—	—	—	—	—	—	—
966,453,200	—	—	—	—	—	—	—	—
932,336,850	—	—	—	—	—	—	—	—
273,214,640,898	259,713,950	926,755,200	639,614,350	1,142,236,850	1,484,039,250	2,309,119,150	3,725,723,600	4,958,154,150

16. 令和元年度末現在の国債

(A) 普通国債

発行 償還	各年度における公債の発行の特例に関する							
	平成18年度		平成19年度		平成20年度		平成21年度	
	新規発行分	借換発行分	新規発行分	借換発行分	新規発行分	借換発行分	新規発行分	借換発行分
令和2年度	—	—	—	—	—	—	—	—
〃 3 〃	1,077,656,350	1,085,604,850	—	—	—	—	—	—
〃 4 〃	—	—	320,039,750	687,559,750	—	—	—	—
〃 5 〃	—	—	—	—	137,407,350	—	—	—
〃 6 〃	—	—	—	—	—	—	—	—
〃 7 〃	394,488,750	953,619,600	—	—	—	—	—	—
〃 8 〃	1,878,649,400	3,031,571,500	299,910,400	146,459,800	—	—	—	—
〃 9 〃	—	—	1,293,715,950	1,961,727,650	641,340,900	—	—	—
〃 10 〃	—	—	500,108,850	—	1,602,935,300	—	—	—
〃 11 〃	—	—	—	—	—	—	1,996,341,300	3,245,186,850
〃 12 〃	—	—	—	—	—	—	—	—
〃 13 〃	—	—	—	—	—	—	—	—
〃 14 〃	—	—	—	—	—	—	—	—
〃 15 〃	—	—	—	—	—	—	—	—
〃 16 〃	—	—	—	—	—	—	—	—
〃 17 〃	142,567,850	275,607,700	—	—	—	—	—	—
〃 18 〃	308,510,250	275,996,100	404,439,250	558,072,200	—	—	—	—
〃 19 〃	—	—	191,432,550	89,201,750	—	—	—	—
〃 20 〃	—	—	—	—	—	458,776,600	—	—
〃 21 〃	—	—	—	—	—	—	—	—
〃 22 〃	—	—	—	—	—	—	—	—
〃 23 〃	—	—	—	—	—	—	—	—
〃 24 〃	—	—	—	—	—	—	—	—
〃 25 〃	—	—	—	—	—	—	—	—
〃 26 〃	—	—	—	—	—	—	—	—
〃 27 〃	—	—	—	—	—	—	—	—
〃 28 〃	—	—	—	—	—	—	—	—
〃 29 〃	—	—	—	—	—	144,246,150	—	—
〃 30 〃	—	—	—	—	—	—	—	—
〃 31 〃	—	—	—	—	—	—	—	—
〃 32 〃	—	—	—	—	—	—	—	—
〃 33 〃	—	—	—	—	—	—	—	—
〃 34 〃	—	—	—	—	—	—	—	—
〃 35 〃	—	—	—	—	—	—	—	—
〃 36 〃	—	—	—	—	—	—	—	—
〃 37 〃	—	—	—	—	—	—	—	—
〃 38 〃	—	—	—	—	—	—	—	—
〃 39 〃	—	—	—	—	—	—	—	—
〃 40 〃	—	—	—	—	—	—	—	—
総計	3,801,872,600	5,622,399,750	3,009,646,750	3,443,021,150	2,381,683,550	603,022,750	1,996,341,300	3,245,186,850

16. 令和元年度末現在の国債

(A) 普通国債

発行 償還	各年度における公債の発行の特例に関する法律の規定により発行した国債							
	平成26年度 借換発行分	平成27年度 新規発行分	平成27年度 借換発行分	平成28年度 新規発行分	平成28年度 借換発行分	平成29年度 新規発行分	平成29年度 借換発行分	平成 新規発行分
令和2年度	—	7,294,207,300	12,462,751,350	1,948,514,100	3,377,697,000	—	484,933,220	8,251,682,850
〃 3 〃	—	245,871,700	—	5,888,982,850	11,254,647,640	1,918,612,300	1,667,717,500	—
〃 4 〃	—	—	—	991,744,550	—	4,411,436,450	9,779,908,030	3,266,061,550
〃 5 〃	4,152,048,650	—	—	—	—	—	—	3,083,416,450
〃 6 〃	15,162,078,600	2,109,961,850	4,771,407,100	—	—	—	—	—
〃 7 〃	—	6,087,245,000	14,558,209,900	768,329,900	5,491,882,010	—	—	—
〃 8 〃	—	245,199,900	—	7,294,001,700	11,672,321,600	2,233,312,150	4,070,640,300	—
〃 9 〃	—	—	—	497,626,900	—	6,240,130,150	11,695,471,230	4,054,476,700
〃 10 〃	—	—	—	—	—	—	—	4,190,429,550
〃 11 〃	—	—	—	—	—	—	—	—
〃 12 〃	—	—	—	—	—	—	—	—
〃 13 〃	—	—	—	—	—	—	—	—
〃 14 〃	—	—	—	—	—	—	—	—
〃 15 〃	1,508,558,350	—	—	—	—	—	—	—
〃 16 〃	6,600,475,750	862,770,750	1,371,564,750	—	—	—	—	—
〃 17 〃	—	2,247,132,900	7,603,084,350	1,292,744,550	722,998,700	—	—	—
〃 18 〃	—	—	—	2,220,532,500	6,890,861,700	1,104,272,400	405,455,600	—
〃 19 〃	—	—	—	—	—	2,002,392,950	7,136,473,800	1,614,647,600
〃 20 〃	—	—	—	—	—	—	—	1,656,033,400
〃 21 〃	—	—	—	—	—	—	—	—
〃 22 〃	—	—	—	—	—	—	—	—
〃 23 〃	—	—	—	—	—	—	—	—
〃 24 〃	—	—	—	—	—	—	—	—
〃 25 〃	538,042,650	—	—	—	—	—	—	—
〃 26 〃	3,555,344,300	—	1,020,545,100	—	—	—	—	—
〃 27 〃	—	—	5,361,683,700	—	347,569,150	—	—	—
〃 28 〃	—	—	—	—	4,704,008,600	—	163,532,500	—
〃 29 〃	—	—	—	—	—	—	4,375,449,850	—
〃 30 〃	—	—	—	—	—	—	—	—
〃 31 〃	—	—	—	—	—	—	—	—
〃 32 〃	—	—	—	—	—	—	—	—
〃 33 〃	—	—	—	—	—	—	—	—
〃 34 〃	—	—	—	—	—	—	—	—
〃 35 〃	960,898,350	—	—	—	—	—	—	—
〃 36 〃	—	—	1,074,460,850	—	—	—	—	—
〃 37 〃	—	—	—	—	1,098,386,000	—	—	—
〃 38 〃	—	—	—	—	—	—	1,431,006,250	—
〃 39 〃	—	—	—	—	—	—	—	—
〃 40 〃	—	—	—	—	—	—	—	—
総 計	32,477,446,650	19,092,389,400	48,223,707,100	20,902,477,050	45,560,372,400	17,910,156,400	41,210,588,280	26,116,748,100

の発行年度別、償還年次表

(単位 千円)

(借換発行分を含む)			計	減税特例国債	計	日本国有鉄道清算事業団承継債務借換国債		
30年度	令和元年度			令和元年度 借換発行分		平成17年度 借換発行分	平成18年度 借換発行分	平成19年度 借換発行分
借換発行分	新規発行分	借換発行分						
11,637,337,250	—	17,475,553,750	87,896,960,220	201,806,500	201,806,500	470,000,000	—	—
439,531,030	7,968,322,400	10,471,137,600	64,633,635,780	—	—	—	548,907,150	—
2,277,004,650	—	674,577,830	44,067,177,860	—	—	—	—	472,082,450
10,648,814,400	2,072,648,800	2,201,774,650	45,490,900,350	—	—	—	—	—
—	4,177,986,250	7,590,805,660	42,720,181,360	—	—	—	—	—
—	—	—	32,342,226,360	—	—	—	—	—
—	—	—	30,885,466,750	—	—	—	—	—
3,703,642,040	—	—	30,300,231,520	—	—	—	—	—
14,552,250,060	4,423,268,550	3,180,130,216	28,754,022,526	—	—	—	—	—
—	3,979,452,250	14,969,551,830	25,783,973,880	—	—	—	—	—
—	—	—	8,469,769,450	—	—	—	—	—
—	—	—	8,458,666,500	—	—	—	—	—
—	—	—	8,822,195,500	—	—	—	—	—
—	—	—	12,496,122,000	—	—	—	—	—
—	—	—	13,666,110,450	—	—	—	—	—
—	—	—	13,090,551,300	—	—	—	—	—
—	—	—	12,266,540,000	—	—	—	—	—
797,960,500	—	—	11,890,609,150	—	—	—	—	—
5,995,443,750	1,335,045,700	690,397,550	10,189,197,000	—	—	—	—	—
—	1,679,038,850	5,338,952,650	7,602,630,450	—	—	—	—	—
—	—	—	2,157,434,150	—	—	—	—	—
—	—	—	1,445,446,600	—	—	—	—	—
—	—	—	—	—	—	—	—	—
—	—	—	3,390,820,550	—	—	—	—	—
—	—	—	4,575,889,400	—	—	—	—	—
—	—	—	5,709,252,850	—	—	—	—	—
—	—	—	4,867,541,100	—	—	—	—	—
518,510,350	—	—	5,038,206,350	—	—	—	—	—
3,846,146,750	—	244,301,950	4,090,448,700	—	—	—	—	—
—	—	4,067,062,650	4,067,062,650	—	—	—	—	—
—	—	—	651,709,250	—	—	—	—	—
—	—	—	447,004,650	—	—	—	—	—
—	—	—	405,281,950	—	—	—	—	—
—	—	—	960,898,350	—	—	—	—	—
—	—	—	1,074,460,850	—	—	—	—	—
—	—	—	1,098,386,000	—	—	—	—	—
—	—	—	1,431,006,250	—	—	—	—	—
906,211,750	—	—	906,211,750	—	—	—	—	—
—	—	1,056,195,400	1,056,195,400	—	—	—	—	—
55,322,852,530	25,635,762,800	67,960,441,736	583,200,425,206	201,806,500	201,806,500	470,000,000	548,907,150	472,082,450

16. 令和元年度末現在の国債

(A) 普通国債

発行 償還	日 本 国 有 鉄 道 清 算 事 業 団 承 継							
	平成20年度 借換発行分	平成21年度 借換発行分	平成22年度 借換発行分	平成23年度 借換発行分	平成24年度 借換発行分	平成25年度 借換発行分	平成26年度 借換発行分	平成27年度 借換発行分
令和2年度	—	—	20,617,650	600,166,550	—	—	—	—
〃 3 〃	—	—	—	—	470,313,650	—	—	—
〃 4 〃	—	—	—	—	—	497,826,300	—	—
〃 5 〃	200,492,650	—	—	—	—	—	200,650,150	—
〃 6 〃	—	—	—	—	—	—	—	279,185,450
〃 7 〃	—	—	—	—	—	—	—	—
〃 8 〃	—	—	—	—	—	—	—	—
〃 9 〃	—	—	—	—	—	—	—	—
〃 10 〃	1,002,139,200	—	—	—	—	—	—	—
〃 11 〃	—	497,617,550	501,103,300	—	—	—	—	—
〃 12 〃	—	—	—	351,413,200	—	—	—	—
〃 13 〃	—	—	—	—	300,519,700	—	—	—
〃 14 〃	—	—	—	—	—	504,105,450	—	—
〃 15 〃	—	—	—	—	—	—	199,043,150	—
〃 16 〃	—	—	—	—	—	—	—	274,964,700
〃 17 〃	—	—	—	—	—	—	—	—
〃 18 〃	—	—	—	—	—	—	—	—
〃 19 〃	153,670,850	—	—	—	—	—	—	—
〃 20 〃	811,650,300	398,641,900	—	—	—	—	—	—
〃 21 〃	—	104,399,300	486,625,100	—	—	—	—	—
〃 22 〃	—	—	—	352,621,200	—	—	—	—
〃 23 〃	—	—	—	—	295,123,450	—	—	—
〃 24 〃	—	—	—	—	—	359,763,800	—	—
〃 25 〃	—	—	—	—	—	137,604,850	199,868,300	—
〃 26 〃	—	—	—	—	—	—	—	272,808,300
〃 27 〃	—	—	—	—	—	—	—	—
〃 28 〃	—	—	—	—	—	—	—	—
〃 29 〃	—	—	—	—	—	—	—	—
〃 30 〃	—	—	—	—	—	—	—	—
〃 31 〃	—	—	—	—	—	—	—	—
〃 32 〃	—	—	—	—	—	—	—	—
〃 33 〃	—	—	—	—	—	—	—	—
〃 34 〃	—	—	—	—	—	—	—	—
〃 35 〃	—	—	—	—	—	—	—	—
〃 36 〃	—	—	—	—	—	—	—	—
〃 37 〃	—	—	—	—	—	—	—	—
〃 38 〃	—	—	—	—	—	—	—	—
〃 39 〃	—	—	—	—	—	—	—	—
〃 40 〃	—	—	—	—	—	—	—	—
総 計	2,167,953,000	1,000,658,750	1,008,346,050	1,304,200,950	1,065,956,800	1,499,300,400	599,561,600	826,958,450

の発行年度別、償還年次表

(単位 千円)

債 務 借 換 国 債				計	国有林野事業承継 債務借換国債	計	交付税及び 譲与税配付金	計
平成28年度 借換発行分	平成29年度 借換発行分	平成30年度 借換発行分	令和元年度 借換発行分		令和元年度 借換発行分		令和元年度 借換発行分	
147,615,200	—	304,634,700	—	1,543,034,100	1,817,700,100	1,817,700,100	2,552,190,000	2,552,190,000
—	365,280,900	—	374,569,550	1,759,071,250	—	—	—	—
—	—	297,067,900	—	1,266,976,650	—	—	—	—
—	—	—	345,441,150	746,583,950	—	—	—	—
—	—	—	—	279,185,450	—	—	—	—
147,490,700	—	—	—	147,490,700	—	—	—	—
—	368,720,100	—	—	368,720,100	—	—	—	—
—	—	298,428,500	—	298,428,500	—	—	—	—
—	—	—	344,449,250	1,346,588,450	—	—	—	—
—	—	—	—	998,720,850	—	—	—	—
—	—	—	—	351,413,200	—	—	—	—
—	—	—	—	300,519,700	—	—	—	—
—	—	—	—	504,105,450	—	—	—	—
—	—	—	—	199,043,150	—	—	—	—
—	—	—	—	274,964,700	—	—	—	—
146,629,650	—	—	—	146,629,650	—	—	—	—
—	361,067,850	—	—	361,067,850	—	—	—	—
—	—	301,732,300	—	455,403,150	—	—	—	—
—	—	—	347,643,450	1,557,935,650	—	—	—	—
—	—	—	—	591,024,400	—	—	—	—
—	—	—	—	352,621,200	—	—	—	—
—	—	—	—	295,123,450	—	—	—	—
—	—	—	—	359,763,800	—	—	—	—
—	—	—	—	337,473,150	—	—	—	—
—	—	—	—	272,808,300	—	—	—	—
96,982,550	—	—	—	96,982,550	—	—	—	—
40,242,800	370,213,450	—	—	410,456,250	—	—	—	—
—	—	295,277,100	—	295,277,100	—	—	—	—
—	—	—	321,102,850	321,102,850	—	—	—	—
—	—	—	24,330,750	24,330,750	—	—	—	—
—	—	—	—	—	—	—	—	—
—	—	—	—	—	—	—	—	—
—	—	—	—	—	—	—	—	—
—	—	—	—	—	—	—	—	—
—	—	—	—	—	—	—	—	—
—	—	—	—	—	—	—	—	—
—	—	—	—	—	—	—	—	—
—	—	—	—	—	—	—	—	—
—	—	—	—	—	—	—	—	—
—	—	—	—	—	—	—	—	—
—	—	—	—	—	—	—	—	—
—	—	—	—	—	—	—	—	—
—	—	—	—	—	—	—	—	—
—	—	—	—	—	—	—	—	—
—	—	—	—	—	—	—	—	—
—	—	—	—	—	—	—	—	—
578,960,900	1,465,282,300	1,497,140,500	1,757,537,000	16,262,846,300	1,817,700,100	1,817,700,100	2,552,190,000	2,552,190,000

16. 令和元年度末現在の国債

(A) 普通国債

発行 償還	復興債 (借換発行分を含む)				令和元年度		計	平成24年度 新規発行分
	平成23年度 新規発行分	平成24年度 新規発行分	平成26年度 新規発行分	平成30年度 借換発行分	新規発行分	借換発行分		
	令和2年度	—	—	120,134,450	1,409,202,850	249,629,700		
〃 3 〃	151,116,120	—	—	—	307,734,600	2,135,072,650	2,593,923,370	—
〃 4 〃	124,125,940	376,039,800	—	—	—	—	500,165,740	786,816,350
〃 5 〃	—	95,955,850	—	—	—	—	95,955,850	—
〃 6 〃	—	—	—	—	—	—	—	—
〃 7 〃	—	—	—	—	—	—	—	—
〃 8 〃	—	—	—	—	—	—	—	—
〃 9 〃	—	—	—	—	—	—	—	—
〃 10 〃	—	—	—	—	—	—	—	—
〃 11 〃	—	—	—	—	—	—	—	—
〃 12 〃	—	—	—	—	—	—	—	—
〃 13 〃	—	—	—	—	—	—	—	—
〃 14 〃	—	—	—	—	—	—	—	—
〃 15 〃	—	—	—	—	—	—	—	—
〃 16 〃	—	—	—	—	—	—	—	—
〃 17 〃	—	—	—	—	—	—	—	—
〃 18 〃	—	—	—	—	—	—	—	—
〃 19 〃	—	—	—	—	—	—	—	—
〃 20 〃	—	—	—	—	—	—	—	—
〃 21 〃	—	—	—	—	—	—	—	—
〃 22 〃	—	—	—	—	—	—	—	—
〃 23 〃	—	—	—	—	—	—	—	—
〃 24 〃	—	—	—	—	—	—	—	—
〃 25 〃	—	—	—	—	—	—	—	—
〃 26 〃	—	—	—	—	—	—	—	—
〃 27 〃	—	—	—	—	—	—	—	—
〃 28 〃	—	—	—	—	—	—	—	—
〃 29 〃	—	—	—	—	—	—	—	—
〃 30 〃	—	—	—	—	—	—	—	—
〃 31 〃	—	—	—	—	—	—	—	—
〃 32 〃	—	—	—	—	—	—	—	—
〃 33 〃	—	—	—	—	—	—	—	—
〃 34 〃	—	—	—	—	—	—	—	—
〃 35 〃	—	—	—	—	—	—	—	—
〃 36 〃	—	—	—	—	—	—	—	—
〃 37 〃	—	—	—	—	—	—	—	—
〃 38 〃	—	—	—	—	—	—	—	—
〃 39 〃	—	—	—	—	—	—	—	—
〃 40 〃	—	—	—	—	—	—	—	—
総計	275,242,060	471,995,650	120,134,450	1,409,202,850	557,364,300	3,024,541,750	5,858,481,060	786,816,350

の発行年度別、償還年次表

(単位 千円)

年金特例国債(借換発行分を含む)					計	合計
平成25年度 新規発行分	平成27年度 借換発行分	平成29年度 借換発行分	平成30年度 借換発行分	令和元年度 借換発行分		
—	291,385,000	—	494,644,750	67,408,450	853,438,200	118,589,506,640
—	—	—	—	67,227,750	67,227,750	84,940,422,450
—	—	892,436,000	—	—	1,679,252,350	66,267,819,200
806,612,600	—	—	179,917,850	—	986,530,450	65,075,443,880
—	—	—	—	—	—	56,015,877,520
—	—	—	—	—	—	44,015,137,432
—	—	—	—	—	—	40,886,944,510
—	—	—	—	—	—	42,721,536,852
—	—	—	—	—	—	42,922,556,500
—	—	—	—	—	—	36,217,707,330
—	—	—	—	—	—	16,854,422,800
—	—	—	—	—	—	16,464,443,050
—	—	—	—	—	—	19,552,118,700
—	—	—	—	—	—	19,176,639,050
—	—	—	—	—	—	21,450,270,600
—	—	—	—	—	—	19,974,732,350
—	—	—	—	—	—	18,189,717,500
—	—	—	—	—	—	18,296,547,400
—	—	—	—	—	—	18,121,170,300
—	—	—	—	—	—	13,755,498,350
—	—	—	—	—	—	6,712,118,350
—	—	—	—	—	—	7,193,200,400
—	—	—	—	—	—	6,369,867,950
—	—	—	—	—	—	8,502,731,200
—	—	—	—	—	—	9,598,104,750
—	—	—	—	—	—	10,906,000,000
—	—	—	—	—	—	9,305,554,550
—	—	—	—	—	—	11,372,191,000
—	—	—	—	—	—	10,044,153,750
—	—	—	—	—	—	7,363,545,600
—	—	—	—	—	—	1,962,400,000
—	—	—	—	—	—	1,961,000,000
—	—	—	—	—	—	2,002,400,000
—	—	—	—	—	—	2,168,200,000
—	—	—	—	—	—	2,282,037,050
—	—	—	—	—	—	2,796,380,350
—	—	—	—	—	—	2,804,944,250
—	—	—	—	—	—	1,872,664,950
—	—	—	—	—	—	1,988,532,250
806,612,600	291,385,000	892,436,000	674,562,600	134,636,200	3,586,448,750	886,694,538,814

16. 令和元年度末現在の国債の発行年度別、償還年次表

- (備考) 1. 本表の「新規発行分」とは、財政法第4条第1項ただし書の規定による国債、各年度における公債の発行の特例に関する法律の規定による国債、東日本大震災からの復興のための施策を実施するために必要な財源の確保に関する特別措置法の規定による国債及び財源確保法第2条の規定による改正前の財政運営に必要な財源の確保を図るための公債の発行の特例に関する法律第4条第1項の規定による国債であり、「借換発行分」とは、特別会計に関する法律第46条第1項及び第47条第1項（平成18年度以前の発行分については同法附則第66条第1号の規定による廃止前の国債整理基金特別会計法及び平成19年度から平成25年度までの発行分については特別会計に関する法律等の一部を改正する等の法律の規定による改正前の特別会計に関する法律第47条）の規定による国債である。
2. 各年度における公債の発行の特例に関する法律は、次のとおりである。
平成11年度における公債の発行の特例に関する法律、平成12年度における公債の発行の特例に関する法律、平成13年度における公債の発行の特例に関する法律、平成14年度における財政運営のための公債の発行の特例等に関する法律、平成15年度における公債の発行の特例に関する法律、平成16年度における財政運営のための公債の発行の特例等に関する法律、平成17年度における財政運営のための公債の発行の特例等に関する法律、平成18年度における財政運営のための公債の発行の特例等に関する法律、平成19年度における財政運営のための公債の発行の特例等に関する法律、平成20年度における公債の発行の特例に関する法律、財政運営に必要な財源の確保を図るための公債の発行及び財政投融资特別会計からの繰入れの特例に関する法律、平成22年度における財政運営のための公債の発行の特例等に関する法律、平成23年度における公債の発行の特例に関する法律、東日本大震災からの復興のための施策を実施するために必要な財源の確保に関する特別措置法及び財政運営に必要な財源の確保を図るための公債の発行の特例に関する法律の一部を改正する法律第2条の規定による改正前の財政運営に必要な財源の確保を図るための公債の発行の特例に関する法律及び財政運営に必要な財源の確保を図るための公債の発行の特例に関する法律
3. 本表の金額は、国債の額面による金額（次項に掲げる国債については次項に掲げる金額）であり、国債の発行による収入金額とは合致しない。
4. 発行後にその元金が増減することとなる国債（物価連動国債）については、想定元金額で計上している。

16. 令和元年度末現在の国債

(B) 財政投融资特別会計国債

発行 償還	平成13年度	平成14年度	平成15年度	平成16年度	平成17年度	平成18年度	平成19年度	平成20年度
	発行分	発行分	発行分	発行分	発行分	発行分	発行分	発行分
令和2年度	882,174,500	—	—	—	701,291,300	—	—	—
〃 3 〃	1,163,145,350	309,120,650	—	—	—	499,509,700	—	—
〃 4 〃	—	1,331,738,250	275,616,300	—	—	—	—	—
〃 5 〃	—	—	1,316,035,700	257,374,000	—	—	—	—
〃 6 〃	—	—	—	1,370,016,850	304,674,350	—	—	—
〃 7 〃	—	—	—	—	1,212,251,650	156,351,400	—	—
〃 8 〃	—	—	—	—	—	1,481,517,150	534,772,250	—
〃 9 〃	—	—	—	—	—	—	1,046,005,500	157,959,100
〃 10 〃	—	—	—	—	—	—	—	1,142,305,550
〃 11 〃	—	—	—	—	—	—	—	—
〃 12 〃	—	—	—	—	—	—	—	—
〃 13 〃	302,291,300	—	—	—	—	—	—	—
〃 14 〃	—	301,301,150	100,633,950	—	—	—	—	—
〃 15 〃	—	—	304,208,650	101,708,700	—	—	—	—
〃 16 〃	—	—	—	302,541,850	91,882,050	—	—	—
〃 17 〃	—	—	—	—	210,072,600	50,952,800	—	—
〃 18 〃	—	—	—	—	—	252,977,450	184,804,150	—
〃 19 〃	—	—	—	—	—	—	113,512,950	99,050,900
〃 20 〃	—	—	—	—	—	—	—	100,529,700
〃 21 〃	—	—	—	—	—	—	—	—
〃 22 〃	—	—	—	—	—	—	—	—
〃 23 〃	—	—	—	—	—	—	—	—
〃 24 〃	—	—	—	—	—	—	—	—
〃 25 〃	—	—	—	—	—	—	—	—
〃 26 〃	—	—	—	—	—	—	—	—
〃 27 〃	—	—	—	—	—	—	—	—
〃 28 〃	—	—	—	—	—	—	—	—
〃 29 〃	—	—	—	—	—	—	—	—
〃 30 〃	—	—	—	—	—	—	—	—
〃 31 〃	—	—	—	—	—	—	—	—
〃 32 〃	—	—	—	—	—	—	—	—
〃 33 〃	—	—	—	—	—	—	—	—
〃 34 〃	—	—	—	—	—	—	—	—
〃 35 〃	—	—	—	—	—	—	—	—
〃 36 〃	—	—	—	—	—	—	—	—
〃 37 〃	—	—	—	—	—	—	—	—
〃 38 〃	—	—	—	—	—	—	—	—
〃 39 〃	—	—	—	—	—	—	—	—
〃 40 〃	—	—	—	—	—	—	—	—
総計	2,347,611,150	1,942,160,050	1,996,494,600	2,031,641,400	2,520,171,950	2,441,308,500	1,879,094,850	1,499,845,250

(備考) 本表の金額は、国債の額面による金額であり、国債の発行による収入金額とは合致しない。

の発行年度別、償還年次表

(単位 千円)

平成21年度 発行分	平成22年度 発行分	平成23年度 発行分	平成24年度 発行分	平成25年度 発行分	平成26年度 発行分	平成27年度 発行分	平成28年度 発行分	平成29年度 発行分
—	940,755,250	932,073,800	—	—	—	5,625,059,950	—	—
—	—	3,104,879,650	847,226,500	—	—	—	5,776,602,600	—
—	—	—	3,641,659,250	—	—	—	—	3,962,075,650
—	—	—	—	2,736,117,650	60,195,050	—	—	—
—	—	—	—	—	3,465,678,600	—	—	—
—	—	—	—	—	—	2,162,046,250	—	—
—	—	—	—	—	—	—	4,426,607,200	—
—	—	—	—	—	—	—	—	3,434,595,300
60,098,300	—	—	—	—	—	—	—	—
1,097,544,250	169,407,050	—	—	—	—	—	—	—
—	1,027,514,100	510,863,100	—	—	—	—	—	—
—	—	478,962,250	331,980,400	—	—	—	—	—
—	—	—	448,995,200	—	—	—	—	—
—	—	—	—	472,803,300	19,904,300	—	—	—
—	—	—	—	—	347,605,500	—	—	—
—	—	—	—	—	—	157,324,250	—	—
—	—	—	—	—	—	—	1,342,561,900	—
—	—	—	—	—	—	—	—	49,888,750
—	—	—	—	—	—	—	—	—
—	19,078,650	—	—	—	—	—	—	—
—	81,082,100	40,299,550	—	—	—	—	—	—
—	—	49,574,950	59,024,650	—	—	—	—	—
—	—	—	20,132,050	—	—	—	—	—
—	—	—	—	108,868,800	—	—	—	—
—	—	—	—	—	70,195,250	—	—	—
—	—	—	—	—	—	—	—	—
—	—	—	—	—	—	—	923,049,500	452,071,950
—	—	—	—	—	—	—	—	458,536,450
—	—	—	—	—	—	—	—	—
—	—	—	—	—	—	—	—	—
—	—	—	—	—	—	—	—	—
—	—	—	—	—	—	36,862,950	—	—
—	—	—	—	—	—	—	881,919,650	—
—	—	—	—	—	—	—	—	621,355,750
—	—	—	—	—	—	—	—	—
—	—	—	—	—	—	—	—	—
1,157,642,550	2,237,837,150	5,116,653,300	5,349,018,050	3,317,789,750	3,963,578,700	7,981,293,400	13,350,740,850	8,978,523,850

16. 令和元年度末現在の国債の発行年度別、償還年次表

(B) 財政投融资特別会計国債

発行 償還	発行		計
	平成30年度 発行分	令和元年度 発行分	
令和2年度	2,230,162,300	—	11,311,517,100
〃 3 〃	—	2,059,050,200	13,759,534,650
〃 4 〃	—	—	9,211,089,450
〃 5 〃	4,787,782,050	—	9,157,504,450
〃 6 〃	—	5,021,962,800	10,162,332,600
〃 7 〃	—	—	3,530,649,300
〃 8 〃	—	—	6,442,896,600
〃 9 〃	—	—	4,638,559,900
〃 10 〃	2,058,256,900	—	3,260,660,750
〃 11 〃	—	3,360,862,900	4,627,814,200
〃 12 〃	—	—	1,538,377,200
〃 13 〃	—	—	1,113,233,950
〃 14 〃	—	—	850,930,300
〃 15 〃	—	—	898,624,950
〃 16 〃	—	—	742,029,400
〃 17 〃	—	—	418,349,650
〃 18 〃	—	—	1,780,343,500
〃 19 〃	—	—	262,452,600
〃 20 〃	—	—	100,529,700
〃 21 〃	—	633,123,000	652,201,650
〃 22 〃	—	—	121,381,650
〃 23 〃	—	—	108,599,600
〃 24 〃	—	—	20,132,050
〃 25 〃	—	—	108,868,800
〃 26 〃	—	—	70,195,250
〃 27 〃	—	—	—
〃 28 〃	—	—	1,375,121,450
〃 29 〃	246,772,550	—	705,309,000
〃 30 〃	468,046,250	—	468,046,250
〃 31 〃	—	742,954,400	742,954,400
〃 32 〃	—	—	—
〃 33 〃	—	—	—
〃 34 〃	—	—	—
〃 35 〃	—	—	—
〃 36 〃	—	—	36,862,950
〃 37 〃	—	—	881,919,650
〃 38 〃	—	—	621,355,750
〃 39 〃	824,235,050	—	824,235,050
〃 40 〃	—	545,467,750	545,467,750
総計	10,615,255,100	12,363,421,050	91,090,081,500

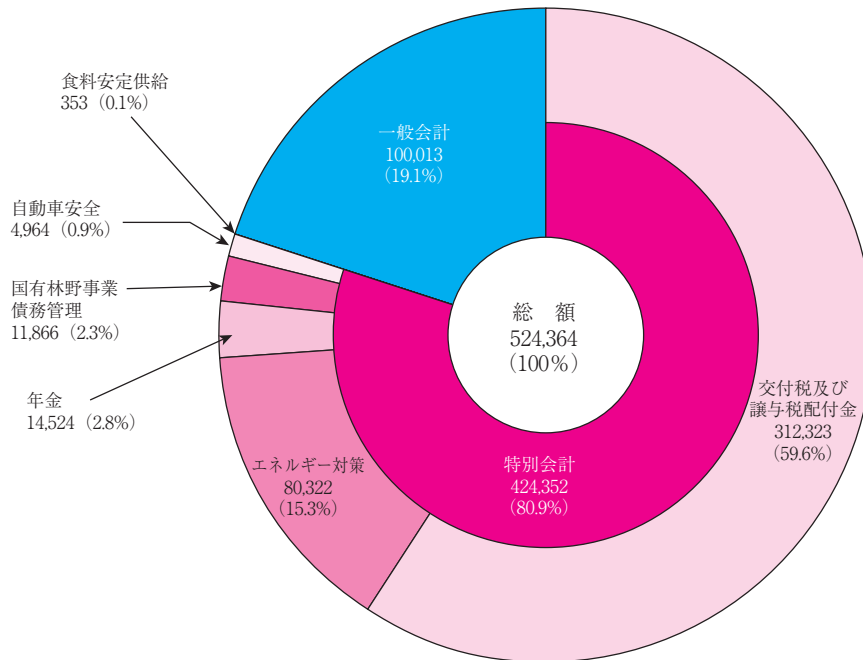
第3部 借入金・一時借入金

グ	ラ	フ	頁
(G)	借入金	の負担会計別現在額	} 61
(H)	借入金	の借入先別現在額	
17.	令和元年度中	の借入金	の負担会計別増減額 62
18.	借入金	の負担会計別増減額(最近5年間) 66
19.	借入金	の借入先別増減額(最近5年間) 68
20.	一時借入金	の負担会計別増減額(最近5年間) 68

借 入 金

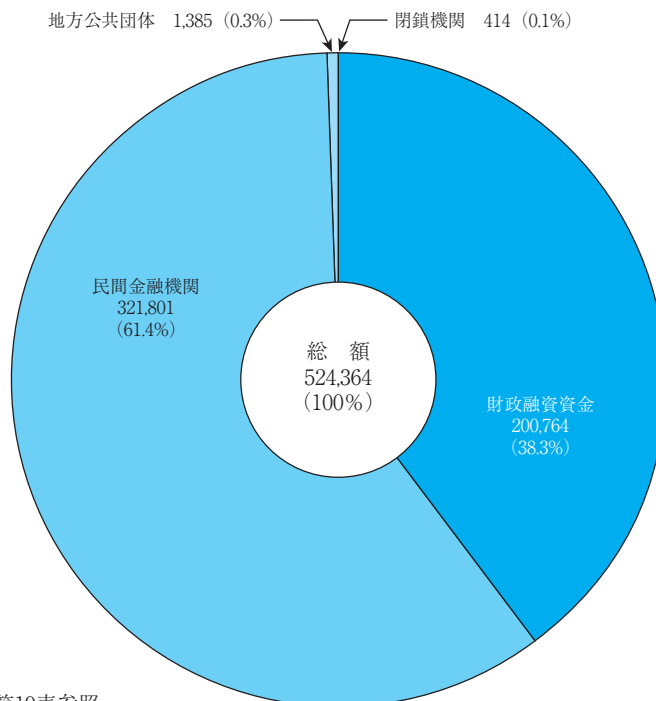
(G) 借入金の負担会計別現在額

(単位 億円)



(注) ……62頁第17表参照

(H) 借入金の借入先別現在額



(注) ……68頁第19表参照

17. 令和元年度中の借入金

負担会計	番号	借入年月日	令和元年度首 現在額	借入額	償還額
		年 月 日			
一 般 会 計	1		10,598,069,024,419	—	596,805,736,832
旧臨時軍事費	2	{ 自 S18. 4. 1 至 S20. 8. 15	41,421,961,575	—	—
交付税及び譲与税配付金	3	H19. 4. 1	10,509,866,676,000	—	583,881,482,000
旧国営土地改良事業	4	H20. 4. 1	8,595,546,888	—	5,992,334,316
旧国立高度専門医療センター	5	H22. 4. 1	38,184,839,956	—	6,931,920,516
特 別 会 計	6		42,603,776,969,130	40,932,670,296,726	41,101,269,452,006
交付税及び譲与税配付金	7	{ 自 H30.10.11 至 H31. 3.29	31,617,295,408,000	—	31,617,295,408,000
〃	8	{ 自 R1.10.11 至 R2. 3.31	—	31,232,295,408,000	—
計	9		31,617,295,408,000	31,232,295,408,000	31,617,295,408,000
エネルギー対策	10	{ 自 H18. 9.22 至 H31. 3.20	7,749,186,586,000	—	7,627,217,933,000
〃	11	{ 自 H31. 4.22 至 R2. 3.23	—	7,910,264,000,000	—
計	12		7,749,186,586,000	7,910,264,000,000	7,627,217,933,000
年 金	13	H31. 3.29	1,458,290,555,525	—	1,458,290,555,525
〃	14	R2. 3.31	—	1,452,421,192,726	—
計	15		1,458,290,555,525	1,452,421,192,726	1,458,290,555,525
食料安定供給	16	{ 自 H21. 3.30 至 H31. 3.29	39,790,544,605	—	6,390,459,481
〃	17	R2. 3.30	—	1,889,696,000	—
計	18		39,790,544,605	1,889,696,000	6,390,459,481

の負担会計別増減額(1)

(単位 円)

令和元年度末 現在額	償還期限	利率	利子支払期日	借入先	番号
	年月日	年%	月日・月日		
10,001,263,287,587					1
41,421,961,575	{自 S23. 4. 1 至 S25. 8. 1	0.90~3.50	9. 1・ 3. 1	{外資金庫 横浜正金銀行	2
9,925,985,194,000	R19. 1. 20	0.02~0.30	7.20・ 1.20	財政融資資金	3
2,603,212,572	{自 R2. 3. 29 至 R8. 9. 29	1.30~2.90	{元金償還時 9.29・ 3.29	財政融資資金	4
31,252,919,440	{自 R1. 11. 25 至 R17. 3. 20	0.005~4.65	{9.20・ 3.20 9.25・ 3.25 9.29・ 3.29 5.25・ 11.25	財政融資資金	5
42,435,177,813,850					6
—	{自 H31. 4. 3 至 R1. 9. 13	0.000~0.01	元金償還時	{財政融資資金 民間金融機関	7
31,232,295,408,000	{自 R2. 4. 2 至 R2. 9. 11	0.000~0.001	元金償還時	{財政融資資金 民間金融機関	8
31,232,295,408,000					9
121,968,653,000	{自 H31. 4. 22 至 R13. 9. 20	0.000~1.80	{元金償還時 9.20・ 3.20	{財政融資資金 民間金融機関	10
7,910,264,000,000	{自 R2. 4. 20 至 R16. 9. 20	0.000~0.03	{元金償還時 9.20・ 3.20	{財政融資資金 民間金融機関	11
8,032,232,653,000					12
—	H31. 4. 15	0.01	元金償還時	財政融資資金	13
1,452,421,192,726	R2. 4. 15	0.001	元金償還時	財政融資資金	14
1,452,421,192,726					15
33,400,085,124	{自 R4. 3. 29 至 R14. 3. 29	0.01~1.30	3.29	財政融資資金	16
1,889,696,000	R15. 3. 29	0.02	3.29	財政融資資金	17
35,289,781,124					18

17. 令和元年度中の借入金

負担会計	番号	借入年月日	令和元年度首 現在額	借入額	償還額
		年月日			
国有林野事業債務管理	1	{ 自 H8. 3.29 至 H31. 2.25	1,205,971,203,000	—	355,214,560,000
〃	2	{ 自 R1. 5.27 至 R2. 2.25	—	335,800,000,000	—
計	3		1,205,971,203,000	335,800,000,000	355,214,560,000
自動車安全	4	{ 自 H12. 3.31 至 H23. 3.31	533,242,672,000	—	36,860,536,000
合計	5		53,201,845,993,549	40,932,670,296,726	41,698,075,188,838

(備考) 1. 旧臨時軍事費借入金の当初における借入先別()及び現地通貨別は、下記の通りであって、その一部は外資特別会計負担の既発外貨軍票債務を引き継いだことに伴う同金庫からの借入金である。

イ 繰替借入金 外資金庫 (南方開発金庫)

ロ 借入金 (現地通貨による分) { 外資金庫 { 中国連合準備銀行券 { 当初より昭和19年7月末迄
(朝鮮銀行) { 昭和19年8月1日以降
中央儲備銀行券 (横浜正金銀行)
南方開発金庫券 (南方開発金庫)
横浜正金銀行 満州国幣

合計(イ+ロ)

の負担会計別増減額(2)

(単位 円)

令和元年度末 現在額	償還期限	利率	利子支払期日	借入先	番号
	年月日	年%	月日・月日		
850,756,643,000	{自 R1. 5.25 至 R15. 5.25}	0.000~1.40	{ 5.25・11.25 8.25・2.25}	{財政融資資金 民間金融機関}	1
335,800,000,000	{自 R6. 5.25 至 R7. 2.25}	0.000~0.000	{ 5.25・11.25 8.25・2.25}	民間金融機関	2
1,186,556,643,000					3
496,382,136,000	{自 R2. 3.27 至 R23. 3.20}	0.00~1.30	{ 9.20・3.20 9.27・3.27}	{財政融資資金 地方公共団体}	4
52,436,441,101,437					5

金庫の設立により昭和20年3月1日付をもって外資金庫に承継された。なお、繰替借入金とは、南方開発金庫が臨時軍事費

無利子		1,152,820千円
日歩 9厘5毛	}	5,130,000 〃
年 3分5厘		
年 3分5厘		20,639,142 〃
年 2分		11,100,000 〃
日歩 9厘		3,400,000 〃
		41,421,962 〃

18. 借 入 金 の 負 担

負 担 会 計	番 号	平 成 27 年 度			28		
		借 入 額	償 還 額	年 度 末 現 在 額	借 入 額	償 還 額	年 度 末 現 在 額
(一 般 会 計)							
旧 臨 時 軍 事 費	1	—	—	41,421,962	—	—	41,421,962
交付税及び譲与税配付金	2	—	583,881,482	12,261,511,122	—	583,881,482	11,677,629,640
旧国営土地改良事業	3	—	29,191,871	55,681,080	—	21,633,049	34,048,031
日本高速道路保有・債務返済機構	4	—	115,345,443	244,604,176	—	123,937,412	120,666,765
旧国立高度専門医療センター	5	—	9,102,159	62,759,100	—	8,633,735	54,125,365
旧社会資本整備事業	6	—	494,330	166,666	—	166,666	—
計	7	—	738,015,285	12,666,144,106	—	738,252,344	11,927,891,762
(特 別 会 計)							
交付税及び譲与税配付金	8	32,817,295,408	33,117,295,408	32,817,295,408	32,417,295,408	32,817,295,408	32,417,295,408
財 政 投 融 資	9	9,000,000	—	9,000,000	—	—	9,000,000
エ ネ ル ギ ー 対 策	10	5,657,196,000	4,735,099,157	5,879,246,412	6,504,579,000	5,686,108,756	6,697,716,656
年 金	11	1,479,228,213	1,479,228,213	1,479,228,213	1,469,772,460	1,479,228,213	1,469,772,460
食 料 安 定 供 給	12	2,988,560	4,477,273	49,832,619	2,400,446	5,081,784	47,151,281
国有林野事業債務管理	13	306,400,000	315,589,310	1,249,064,133	313,100,000	324,664,310	1,237,499,823
自 動 車 安 全	14	—	58,984,416	657,694,280	—	44,068,536	613,625,744
計	15	40,272,108,181	39,710,673,777	42,141,361,065	40,707,147,314	40,356,447,007	42,492,061,372
合 計	16	40,272,108,181	40,448,689,062	54,807,505,170	40,707,147,314	41,094,699,351	54,419,953,134

(備考) 旧臨時軍事費については、第17表備考参照。

会 計 別 増 減 額 (最近5年間)

(単位 千円)

29			30			令和元年度			番号
借入額	償還額	年度末現在額	借入額	償還額	年度末現在額	借入額	償還額	年度末現在額	
—	—	41,421,962	—	—	41,421,962	—	—	41,421,962	1
—	583,881,482	11,093,748,158	—	583,881,482	10,509,866,676	—	583,881,482	9,925,985,194	2
—	15,333,776	18,714,255	—	10,118,708	8,595,547	—	5,992,334	2,603,213	3
—	120,666,765	—	—	—	—	—	—	—	4
—	8,208,893	45,916,472	—	7,731,633	38,184,840	—	6,931,921	31,252,919	5
—	—	—	—	—	—	—	—	—	6
—	728,090,915	11,199,800,847	—	601,731,822	10,598,069,024	—	596,805,737	10,001,263,288	7
32,017,295,408	32,417,295,408	32,017,295,408	31,617,295,408	32,017,295,408	31,617,295,408	31,232,295,408	31,617,295,408	31,232,295,408	8
—	—	9,000,000	—	9,000,000	—	—	—	—	9
7,158,056,000	6,534,403,552	7,321,369,104	7,607,896,000	7,180,078,518	7,749,186,586	7,910,264,000	7,627,217,933	8,032,232,653	10
1,464,007,539	1,469,772,460	1,464,007,539	1,458,290,556	1,464,007,539	1,458,290,556	1,452,421,193	1,458,290,556	1,452,421,193	11
1,975,800	5,637,393	43,489,688	2,330,070	6,029,213	39,790,545	1,889,696	6,390,459	35,289,781	12
324,000,000	338,889,310	1,222,610,513	329,800,000	346,439,310	1,205,971,203	335,800,000	355,214,560	1,186,556,643	13
—	41,390,536	572,235,208	—	38,992,536	533,242,672	—	36,860,536	496,382,136	14
40,965,334,747	40,807,388,659	42,650,007,460	41,015,612,034	41,061,842,524	42,603,776,969	40,932,670,297	41,101,269,452	42,435,177,814	15
40,965,334,747	41,535,479,575	53,849,808,306	41,015,612,034	41,663,574,346	53,201,845,994	40,932,670,297	41,698,075,189	52,436,441,101	16

19. 借入金の借入先別増減額（最近5年間）

（単位 千円）

年 度	区 分	総 額	借 入 先			
			財政融資資金	閉 鎖 機 関	地方公共団体	民間金融機関
平成 27	借 入 額	40,272,108,181	11,215,689,181	—	—	29,056,419,000
	償 還 額	40,448,689,062	12,376,920,812	—	—	28,071,768,250
	年度末現在額	54,807,505,170	24,925,374,459	41,421,962	138,528,000	29,702,180,750
28	借 入 額	40,707,147,314	10,793,960,314	—	—	29,913,187,000
	償 還 額	41,094,699,351	12,063,843,101	—	—	29,030,856,250
	年度末現在額	54,419,953,134	23,655,491,672	41,421,962	138,528,000	30,584,511,500
29	借 入 額	40,965,334,747	10,391,197,747	—	—	30,574,137,000
	償 還 額	41,535,479,575	11,640,330,325	—	—	29,895,149,250
	年度末現在額	53,849,808,306	22,406,359,095	41,421,962	138,528,000	31,263,499,250
30	借 入 額	41,015,612,034	9,985,626,034	—	—	31,029,986,000
	償 還 額	41,663,574,346	11,110,825,096	—	—	30,552,749,250
	年度末現在額	53,201,845,994	21,281,160,032	41,421,962	138,528,000	31,740,736,000
令和 元	借 入 額	40,932,670,297	9,481,698,297	—	—	31,450,972,000
	償 還 額	41,698,075,189	10,686,501,689	—	—	31,011,573,500
	年度末現在額	52,436,441,101	20,076,356,640	41,421,962	138,528,000	32,180,134,500

（備考）閉鎖機関は、臨時軍事費特別会計であり、借入先は外資金庫及び横浜正金銀行である。

20. 一時借入金の負担会計別増減額（最近5年間）

（単位 千円）

負 担 会 計	番 号	平 成 27 年 度			28		
		借 入 額	償 還 額	年度末現在額	借 入 額	償 還 額	年度末現在額
特 別 会 計	1	378,788,605,342	378,788,605,342	—	446,509,421,342	446,509,421,342	—
交付税及び譲与税配付金	2	362,517,095,000	362,517,095,000	—	430,234,311,000	430,234,311,000	—
財 政 投 融 資	3	—	—	—	3,600,000	3,600,000	—
年 金	4	16,271,510,342	16,271,510,342	—	16,271,510,342	16,271,510,342	—

29			30			令 和 元 年 度			番 号
借 入 額	償 還 額	年度末現在額	借 入 額	償 還 額	年度末現在額	借 入 額	償 還 額	年度末現在額	
472,889,720,063	472,716,724,063	172,996,000	446,688,130,928	446,861,126,928	—	417,502,922,666	417,406,845,666	96,077,000	1
456,722,223,000	456,549,227,000	172,996,000	430,584,048,000	430,757,044,000	—	400,003,436,000	399,907,359,000	96,077,000	2
—	—	—	—	—	—	—	—	—	3
16,167,497,063	16,167,497,063	—	16,104,082,928	16,104,082,928	—	17,499,486,666	17,499,486,666	—	4

第4部 政府短期証券

	頁
21. 政府短期証券の名称別増減額 ……………(最近3年間) ……	69
22. 国庫短期証券の所有者別現在額 ……………(最近3年間) ……	69

21. 政府短期証券の名称別増減額(最近3年間)

(単位 百万円)

年 度	区 分	総 額	財務省証券	財政融資 資金証券	外国為替 資金証券	石 油 証 券	原子力損害 賠償支援証券	食糧証券
平成29	発 行 額	258,186,920	—	—	253,250,120	4,612,800	—	324,000
	償 還 額	265,777,190	—	—	260,839,090	4,623,100	—	315,000
	年度末現在額	74,648,930	—	—	73,363,230	1,185,700	—	100,000
30	発 行 額	251,067,000	—	—	246,093,300	4,658,700	—	315,000
	償 還 額	252,366,920	—	—	247,383,220	4,658,700	—	325,000
	年度末現在額	73,349,010	—	—	72,073,310	1,185,700	—	90,000
令和元	発 行 額	251,517,120	—	—	246,940,520	4,369,600	—	207,000
	償 還 額	250,447,310	—	—	245,866,710	4,380,600	—	200,000
	年度末現在額	74,418,820	—	—	73,147,120	1,174,700	—	97,000

(注) 各証券の計数は、発行根拠別の内訳であり、「財務省証券」とは、財政法第7条第1項の規定により発行された政府短期証券であり、「財政融資資金証券」とは、財政融資資金法第9条第1項の規定により発行された政府短期証券であり、「外国為替資金証券」とは、特別会計に関する法律第83条第1項の規定により発行された政府短期証券であり、「石油証券」とは、同法第94条第2項及び第95条第1項の規定により発行された政府短期証券であり、「原子力損害賠償支援証券」とは、同法第94条第4項及び第95条第1項の規定により発行された政府短期証券であり、「食糧証券」とは、同法第136条第1項及び第137条第1項の規定により発行された政府短期証券である

22. 国庫短期証券の所有者別現在額

(最近3年間)

(単位 百万円)

所 有 者	番 号	平成29年度		30		令和元年度	
		所 有 額	割 合	所 有 額	割 合	所 有 額	割 合
			%		%		%
政 府	1	3,250	0.0	2,300	0.0	2,300	0.0
財 政 融 資 資 金	2	1,000	0.0	500	0.0	500	0.0
国 債 整 理 基 金	3	2,250	0.0	1,800	0.0	1,800	0.0
金 融 機 関	4	29,100,355	28.7	18,241,769	18.7	13,335,415	13.6
日 本 銀 行	5	21,748,980	21.4	10,362,270	10.6	10,366,700	10.6
市 中 金 融 機 関	6	7,351,375	7.2	7,879,499	8.1	2,968,715	3.0
そ の 他	7	72,341,505	71.3	79,201,011	81.3	84,878,505	86.4
		(26,796,180)		(24,096,070)		(23,797,400)	
合 計	8	101,445,110	100.0	97,445,080	100.0	98,216,220	100.0

(備考) 合計の〔 〕内書は、割引短期国庫債券である。

第5部 政府保証債務

	頁
23. 令和元年度中の政府保証債券の名称別増減額	71
24. 令和元年度中の政府保証借入金の機関別増減額	75
25. 政府保証債券の名称別増減額(最近5年間)	76
26. 政府保証借入金の機関別増減額(最近5年間)	80

23. 令和元年度中の政府保証債券の名称別増減額 (1)

(単位 千円)

名 称	令和元年度首現在額		発 行 額		償 還 額		令和元年度末現在額	
		回 記 号		回 記 号		回 記 号		回 記 号
国 内 債 券								
(株 式 会 社) 日本政策金融公庫 日本政策金融公庫債券	800,000,000	{5・15・ 19・23・ 25～56 回	45,000,000	{自 57回 至 58回	130,000,000	5・27・30回	715,000,000	{15・19・23・ 25・26・28・ 29・31～58 回
(独 立 行 政 法 人) 日本高速道路保有・ 債務返済機構 道 路 債 券	80,000,000	340・344回	—	—	—	—	80,000,000	340・344回
(独 立 行 政 法 人) 日本高速道路保有・ 債務返済機構 日本高速道路保有・ 債務返済機構債券	16,932,500,000	{2・6・9・13・ 15・18・22・ 26・28・31・ 35・38・43・ 45・48・50・ 53・55・57・ 59・61・63・ 65・68・70・ 72・74・76・ 78～104・ 106・107・ 109～112・ 114～118・ 120～127・ 129・130・ 132～139・ 141～143・ 145～149・ 151～155・ 157～380 回	520,000,000	{自 381回 至 404回	1,401,000,000	{78・80・82・ 85・87・89・ 91・93・95・ 98・100・ 103 回	16,051,500,000	{2・6・9・13・ 15・18・22・ 26・28・31・ 35・38・43・ 45・48・50・ 53・55・57・ 59・61・63・ 65・68・70・ 72・74・76・ 79・81・83・ 84・86・88・ 90・92・94・ 96・97・99・ 101・102・ 104・106・ 107・ 109～112・ 114～118・ 120～127・ 129・130・ 132～139・ 141～143・ 145～149・ 151～155・ 157～404 回
(独 立 行 政 法 人) 日本高速道路保有・ 債務返済機構 東日本高速道路債券	10,000,000	17回	—	—	10,000,000	17回	—	—
(独 立 行 政 法 人) 日本高速道路保有・ 債務返済機構 首都高速道路 株式会社債券	12,200,000	8回	—	—	12,200,000	8回	—	—
(独 立 行 政 法 人) 日本高速道路保有・ 債務返済機構 中日本高速道路債券	30,000,000	{自 25回 至 26回	—	—	30,000,000	{自 25回 至 26回	—	—
(独 立 行 政 法 人) 日本高速道路保有・ 債務返済機構 西日本高速道路債券	36,400,000	{自 19回 至 21回	—	—	36,400,000	{自 19回 至 21回	—	—

23. 令和元年度中の政府保証

(単位 千円)

名 称	令和元年度首現在額		発行額		償還額		令和元年度末現在額	
		回 記 号		回 記 号		回 記 号		回 記 号
(独立行政法人) 日本高速道路保有・ 債務返済機構 阪神高速道路 株式会社債券	3,500,000	5回	—	—	3,500,000	5回	—	—
(新関西国際空港) 株式会社 関西国際空港債券	132,870,000	{49・51・54 56～59 回	—	—	15,500,000	56回	117,370,000	{49・51・54 57～59 回
(新関西国際空港) 株式会社 新関西国際空港債券	197,100,000	{自 1回 至 7回	—	—	—	—	197,100,000	{自 1回 至 7回
(株式会社) 日本政策投資銀行 日本政策投資銀行債券	210,000,000	{12・14・ 15・17・ 19・20・ 22 回	—	—	—	—	210,000,000	{12・14・ 15・17・ 19・20・22 回
(株式会社) 日本政策投資銀行 株式会社 日本政策投資銀行社債	1,580,000,000	{3～7・9・ 11・14・16・ 19～55 回	250,000,000	{自 56回 至 62回	200,000,000	{5～7・ 20・21 回	1,630,000,000	{3・4・9・11・ 14・16・19・ 22～62 回
(預金保険機構) 預金保険機構債	1,700,000,000	{202～204・ 207～220 回	570,000,000	{自 221回 至 226回	400,000,000	{202・203・ 210・212 回	1,870,000,000	{204・ 207～209・ 211・ 213～226 回
(銀行等保有株式) 取得機構 銀行等保有株式 取得機構債	850,000,000	{自 34回 至 40回	—	—	450,000,000	{自 34回 至 37回	400,000,000	{自 38回 至 40回
(原子力損害賠償・) 廃炉等支援機構 原子力損害賠償・ 廃炉等支援機構債	800,000,000	{自 7回 至 12回	250,000,000	{自 13回 至 14回	250,000,000	{自 7回 至 8回	800,000,000	{自 9回 至 14回
(株式会社東日本大震災) 事業者再生支援機構 株式会社東日本大震災 事業者再生支援機構債券	20,000,000	1回	—	—	—	—	20,000,000	1回
(株式会社民間資金等) 活用事業推進機構 民間資金等活用事業 推進機構債券	18,000,000	{自 1回 至 2回	50,000,000	3回	—	—	68,000,000	{自 1回 至 3回
(一般財団法人民間都市) 開発推進機構 民間都市開発債券	38,800,000	自 16回 至 21回	15,000,000	22回	—	—	53,800,000	{自 16回 至 22回

債券の名称別増減額（2）

（単位 千円）

名 称	令和元年度首現在額		発 行 額		償 還 額		令和元年度末現在額	
		回 記 号		回 記 号		回 記 号		回 記 号
(中部国際空港株式会社) 中部国際空港債券	144,400,000	{10・13・15・18~27 回	2,900,000	28回	4,600,000	10回	142,700,000	{13・15・18~28 回
(地方公共団体) 金融機構 公営企業債券	184,900,000	{自 1回 至 5回	—	—	—	—	184,900,000	{自 1回 至 5回
(地方公共団体) 金融機構 地方公営企業等 金融機構債券	140,000,000	{自 7回 至 8回	—	—	140,000,000	{自 7回 至 8回	—	—
(地方公共団体) 金融機構 地方公共団体 金融機構債券	6,484,300,000	{1~118回 (10年) 1~7回 (8年) 9~20回 (6年) 7~10回 (4年)	100,000,000	119~123回 (10年)	973,910,000	{1~10回 (10年) 9~12回 (6年)	5,610,390,000	{11~123回 (10年) 1~7回 (8年) 13~20回 (6年) 7~10回 (4年)
国内債券計	30,404,970,000		1,802,900,000		4,057,110,000		28,150,760,000	

23. 令和元年度中の政府保証債券の名称別増減額（3）

（単位 千円）

名 称	令和元年度首現在額		発 行 額		償 還 額		令和元年度末現在額	
		回 記 号		回 記 号		回 記 号		回 記 号
外 貨 債 券								
(株 式 会 社) (国 際 協 力 銀 行)	(4,462,375,000)		(854,625,000)		(463,600,000)		(4,853,400,000)	
国 際 協 力 銀 行 債 国 外 社 債	{ ドル 39,300,000,000 ポンド 425,000,000	{4・8～37回 7回	{ ドル 7,750,000,000 —	{38～42回 —	{ ドル 3,500,000,000 —	{8・20・21回 —	{ ドル 43,550,000,000 ポンド 425,000,000	{4・9～19・ 22～42 回 7回
(独 立 行 政 法 人) (国 際 協 力 機 構)	(224,000,000)		(—)		(59,000,000)		(165,000,000)	
国 際 協 力 機 構 債 券	ドル 2,000,000,000	{自 1回 至 4回	—	—	ドル 500,000,000	1回	ドル 1,500,000,000	{自 2回 至 4回
(株 式 会 社) (日 本 政 策 投 資 銀 行)	(1,291,360,000)		(202,900,000)		(121,560,000)		(1,372,700,000)	
日 本 開 発 銀 行 円 建 債 券	千円 25,000,000	67回	—	—	—	—	千円 25,000,000	67回
日 本 政 策 投 資 銀 行 外 貨 債 券 等	{ ユーロ 700,000,000 千円 255,000,000	{14回 {5～7・ 10・11 回	{ — —	{ — —	{ — —	{ — —	{ ユーロ 700,000,000 千円 255,000,000	{5～7・ 10・11 回
株 式 会 社 日 本 政 策 投 資 銀 行 社 債	ドル 8,255,000,000	{6・10～ 18 回	ドル 1,800,000,000	19・20回	ドル 955,000,000	6・11回	ドル 9,100,000,000	{10・12～ 20 回
(地 方 公 共 団 体) (金 融 機 構)	(133,450,000)		(750,000)		(24,200,000)		(110,000,000)	
公 営 企 業 金 融 公 庫 外 貨 債 券	ポンド 150,000,000	4回	—	—	ポンド 150,000,000	4回	—	—
地 方 公 共 団 体 金 融 機 構 外 貨 債 券	ドル 1,000,000,000	1回	—	—	—	—	ドル 1,000,000,000	1回
外 貨 債 券 等 計	千円 6,111,185,000		千円 1,058,275,000		千円 668,360,000		千円 6,501,100,000	
政 府 保 証 債 合 計	千円 36,516,155,000		千円 2,861,175,000		千円 4,725,470,000		千円 34,651,860,000	

(備考) () 書は邦貨換算額であり、年度首現在額の換算率は、1ドル112円、1ポンド143円、1ユーロ124円であり、年度末現在額の換算率は、1ドル110円、1ポンド148円、1ユーロ131円である。

24. 令和元年度中の政府保証借入金の機関別増減額

(単位 千円)

名 称	令和元年度首現在額	借 入 額	償 還 額	令和元年度末現在額
国 内 借 入 金				
独立行政法人農業者年金基金	325,200,000	64,900,000	100,100,000	290,000,000
独立行政法人農林漁業信用基金	2,000,000	—	2,000,000	—
独立行政法人鉄道建設・ 運輸施設整備支援機構	11,794,000	4,100,000	11,794,000	4,100,000
独立行政法人石油天然ガス・ 金属鉱物資源機構	481,487,746	672,430,774	481,487,746	672,430,774
預 金 保 険 機 構	291,000,000	93,200,000	291,000,000	93,200,000
(1) 「預金保険法」に係る業務 (2)に掲げるものを除く。)に 関するもの	—	—	—	—
(2) 危機対応業務に関するもの	—	—	—	—
(3) 金融再生業務及び廃止前の 「金融機能の安定化のための 緊急措置に関する法律」に係 る業務に関するもの	167,000,000	45,500,000	167,000,000	45,500,000
(4) 金融機能強化業務に関する もの	124,000,000	47,700,000	124,000,000	47,700,000
株式会社産業革新投資機構	310,000,000	335,000,000	310,000,000	335,000,000
原子力損害賠償・廃炉等支援機構	200,000,000	200,000,000	200,000,000	200,000,000
株式会社東日本大震災事業者再生支援機構	3,600,000	7,200,000	7,200,000	3,600,000
株式会社民間資金等活用事業推進機構	15,000,000	—	15,000,000	—
一般財団法人民間都市開発推進機構	5,800,000	—	—	5,800,000
国 内 借 入 金 計	1,645,881,746	1,376,830,774	1,418,581,746	1,604,130,774
外 貨 借 入 金	—	—	—	—
政府保証借入金合計	1,645,881,746	1,376,830,774	1,418,581,746	1,604,130,774

25. 政府保証債券の

名 称	番 号	平成 27 年 度			28		
		発 行 額	償 還 額	年 度 末 現 在 額	発 行 額	償 還 額	年 度 末 現 在 額
(国 内 債 券)		千円	千円	千円	千円	千円	千円
国 民 生 活 債 券	1	—	25,000,000	50,000,000	—	20,000,000	30,000,000
中 小 企 業 債 券	2	—	40,000,000	70,000,000	—	30,000,000	40,000,000
公 営 企 業 債 券	3	—	914,080,000	1,655,420,000	—	661,750,000	993,670,000
日 本 政 策 投 資 銀 行 債 券	4	—	43,000,000	460,000,000	—	100,000,000	360,000,000
道 路 債 券	5	—	740,000,000	80,000,000	—	—	80,000,000
首 都 高 速 道 路 債 券	6	—	72,700,000	—	—	—	—
阪 神 高 速 道 路 債 券	7	—	102,500,000	—	—	—	—
本 州 四 国 連 絡 橋 債 券	8	—	43,380,000	—	—	—	—
日 本 高 速 道 路 保 有 ・ 債 務 返 済 機 構 債 券	9	1,251,000,000	1,006,000,000	19,670,000,000	956,000,000	1,900,000,000	18,726,000,000
成 田 国 際 空 港 債 券	10	—	14,800,000	—	—	—	—
都 市 再 生 債 券	11	—	50,000,000	—	—	—	—
預 金 保 険 機 構 債 券	12	200,000,000	200,000,000	1,830,000,000	680,000,000	880,000,000	1,630,000,000
関 西 国 際 空 港 債 券	13	—	24,400,000	232,770,000	—	34,930,000	197,840,000
民 間 都 市 開 発 債 券	14	11,800,000	—	21,800,000	10,000,000	—	31,800,000
中 部 国 際 空 港 債 券	15	27,800,000	35,000,000	157,300,000	7,900,000	10,000,000	155,200,000
銀 行 等 保 有 株 式 取 得 機 構 債 券	16	450,000,000	450,000,000	750,000,000	400,000,000	300,000,000	850,000,000
東 日 本 高 速 道 路 債 券	17	50,000,000	110,000,000	200,000,000	10,000,000	90,000,000	120,000,000
首 都 高 速 道 路 株 式 会 社 債 券	18	8,500,000	18,500,000	78,300,000	12,200,000	39,400,000	51,100,000
中 日 本 高 速 道 路 債 券	19	—	100,000,000	370,000,000	—	140,000,000	230,000,000
西 日 本 高 速 道 路 債 券	20	—	40,000,000	250,400,000	11,400,000	96,400,000	165,400,000
阪 神 高 速 道 路 株 式 会 社 債 券	21	7,600,000	13,940,000	34,160,000	—	12,560,000	21,600,000
日 本 政 策 金 融 公 庫 債 券	22	115,000,000	220,000,000	800,000,000	120,000,000	180,000,000	740,000,000
株 式 会 社 日 本 政 策 投 資 銀 行 社 債 券	23	200,000,000	—	1,200,000,000	150,000,000	30,000,000	1,320,000,000
地 方 公 営 企 業 等 金 融 機 構 債 券	24	—	—	562,500,000	—	—	562,500,000
地 方 公 共 団 体 金 融 機 構 債 券	25	720,000,000	—	5,709,300,000	600,000,000	220,000,000	6,089,300,000
新 関 西 国 際 空 港 債 券	26	20,000,000	—	117,000,000	28,000,000	—	145,000,000
原 子 力 損 害 賠 償 支 援 機 構 債 券	27	—	150,000,000	450,000,000	—	150,000,000	300,000,000
原 子 力 損 害 賠 償 ・ 廃 炉 等 支 援 機 構 債 券	28	150,000,000	—	150,000,000	150,000,000	—	300,000,000
民 間 資 金 等 活 用 事 業 推 進 機 構 債 券	29	—	—	—	5,000,000	—	5,000,000
株 式 会 社 東 日 本 大 震 災 事 業 者 再 生 支 援 機 構 債 券	30	—	—	—	—	—	—
計	31	3,211,700,000	4,413,300,000	34,898,950,000	3,140,500,000	4,895,040,000	33,144,410,000

名称別増減額（最近5年間）（1）

29			30			令和元年度			番号
発行額	償還額	年度末現在	発行額	償還額	年度末現在	発行額	償還額	年度末現在	
千円	千円	千円	千円	千円	千円	千円	千円	千円	
—	30,000,000	—	—	—	—	—	—	—	1
—	20,000,000	20,000,000	—	20,000,000	—	—	—	—	2
—	587,650,000	406,020,000	—	221,120,000	184,900,000	—	—	184,900,000	3
—	100,000,000	260,000,000	—	50,000,000	210,000,000	—	—	210,000,000	4
—	—	80,000,000	—	—	80,000,000	—	—	80,000,000	5
—	—	—	—	—	—	—	—	—	6
—	—	—	—	—	—	—	—	—	7
—	—	—	—	—	—	—	—	—	8
1,315,000,000	2,103,000,000	17,938,000,000	1,127,500,000	2,133,000,000	16,932,500,000	520,000,000	1,401,000,000	16,051,500,000	9
—	—	—	—	—	—	—	—	—	10
—	—	—	—	—	—	—	—	—	11
500,000,000	350,000,000	1,780,000,000	600,000,000	680,000,000	1,700,000,000	570,000,000	400,000,000	1,870,000,000	12
—	39,700,000	158,140,000	—	25,270,000	132,870,000	—	15,500,000	117,370,000	13
5,000,000	—	36,800,000	2,000,000	—	38,800,000	15,000,000	—	53,800,000	14
4,400,000	10,000,000	149,600,000	26,500,000	31,700,000	144,400,000	2,900,000	4,600,000	142,700,000	15
450,000,000	450,000,000	850,000,000	400,000,000	400,000,000	850,000,000	—	450,000,000	400,000,000	16
—	60,000,000	60,000,000	—	50,000,000	10,000,000	—	10,000,000	—	17
—	20,400,000	30,700,000	—	18,500,000	12,200,000	—	12,200,000	—	18
—	120,000,000	110,000,000	—	80,000,000	30,000,000	—	30,000,000	—	19
—	82,000,000	83,400,000	—	47,000,000	36,400,000	—	36,400,000	—	20
—	10,500,000	11,100,000	3,500,000	11,100,000	3,500,000	—	3,500,000	—	21
115,000,000	70,000,000	785,000,000	105,000,000	90,000,000	800,000,000	45,000,000	130,000,000	715,000,000	22
250,000,000	80,000,000	1,490,000,000	250,000,000	160,000,000	1,580,000,000	250,000,000	200,000,000	1,630,000,000	23
—	—	562,500,000	—	422,500,000	140,000,000	—	140,000,000	—	24
765,000,000	310,000,000	6,544,300,000	260,000,000	320,000,000	6,484,300,000	100,000,000	973,910,000	5,610,390,000	25
32,000,000	—	177,000,000	20,100,000	—	197,100,000	—	—	197,100,000	26
—	150,000,000	150,000,000	—	150,000,000	—	—	—	—	27
500,000,000	150,000,000	650,000,000	300,000,000	150,000,000	800,000,000	250,000,000	250,000,000	800,000,000	28
—	—	5,000,000	13,000,000	—	18,000,000	50,000,000	—	68,000,000	29
20,000,000	—	20,000,000	—	—	20,000,000	—	—	20,000,000	30
3,956,400,000	4,743,250,000	32,357,560,000	3,107,600,000	5,060,190,000	30,404,970,000	1,802,900,000	4,057,110,000	28,150,760,000	31

25. 政府保証債券の

名 称	番 号	平成 27 年 度			28		
		発 行 額	償 還 額	年 度 末 現 在 額	発 行 額	償 還 額	年 度 末 現 在 額
(外 貨 債 券)							
日本政策投資銀行外貨債券等	32	—	千ドル 700,000	千ドル 900,000	—	千ドル 900,000	—
	33	—	—	千ユーロ 700,000	—	—	千ユーロ 700,000
	34	—	—	千円 355,000,000	—	千円 75,000,000	千円 280,000,000
国際協力銀行外貨債券	35	—	千ドル 650,000	—	—	—	—
公営企業金融公庫外貨債券等	36	—	千ドル 1,200,000	千ドル 1,000,000	—	—	千ドル 1,000,000
	37	—	—	千ポンド 150,000	—	—	千ポンド 150,000
	38	—	—	千円 195,000,000	—	千円 120,000,000	千円 75,000,000
国際協力機構債券	39	—	—	千ドル 500,000	千ドル 500,000	—	千ドル 1,000,000
国際協力銀行業務国外社債	40	—	千ドル 3,000,000	千ドル 5,250,000	—	千ドル 4,000,000	千ドル 1,250,000
国際協力銀行国外社債	41	千ドル 3,500,000	—	千ドル 15,000,000	千ドル 10,300,000	—	千ドル 25,300,000
	42	—	—	千カナダ・ドル 500,000	—	—	千カナダ・ドル 500,000
	43	—	—	千ポンド 425,000	—	—	千ポンド 425,000
株式会社日本政策投資銀行社債	44	千ドル 1,200,000	千ドル 1,500,000	千ドル 6,555,000	千ドル 1,650,000	千ドル 1,500,000	千ドル 6,705,000
地方公共団体金融機構債券	45	—	—	千ドル 1,000,000	—	—	千ドル 1,000,000
計 (邦貨換算額)	46	千円 966,640,000	千円 775,500,000	千円 4,121,825,000	千円 1,800,650,000	千円 966,100,000	千円 4,956,375,000
合 計	47	千円 4,178,340,000	千円 5,188,800,000	千円 39,020,775,000	千円 4,941,150,000	千円 5,861,140,000	千円 38,100,785,000

(備考) 1. 邦貨換算率は、第23表備考参照。

2. 日本政策投資銀行外貨債券等には、日本開発銀行円建債券が含まれている。

名称別増減額（最近5年間）（2）

29			30			令和元年度			番号
発行額	償還額	年度末現在額	発行額	償還額	年度末現在額	発行額	償還額	年度末現在額	
—	—	—	—	—	—	—	—	—	32
—	—	千ユーロ 700,000	—	—	千ユーロ 700,000	—	—	千ユーロ 700,000	33
—	—	千円 280,000,000	—	—	千円 280,000,000	—	—	千円 280,000,000	34
—	—	—	—	—	—	—	—	—	35
—	千ドル 1,000,000	—	—	—	—	—	—	—	36
—	—	千ポンド 150,000	—	—	千ポンド 150,000	—	千ポンド 150,000	—	37
—	—	千円 75,000,000	—	千円 75,000,000	—	—	—	—	38
千ドル 500,000	—	千ドル 1,500,000	千ドル 500,000	—	千ドル 2,000,000	—	千ドル 500,000	千ドル 1,500,000	39
—	—	千ドル 1,250,000	—	千ドル 1,250,000	—	—	—	—	40
千ドル 14,500,000	千ドル 2,000,000	千ドル 37,800,000	千ドル 6,500,000	千ドル 5,000,000	千ドル 39,300,000	千ドル 7,750,000	千ドル 3,500,000	千ドル 43,550,000	41
—	千カナダ・ドル 500,000	—	—	—	—	—	—	—	42
—	—	千ポンド 425,000	—	—	千ポンド 425,000	—	—	千ポンド 425,000	43
千ドル 1,800,000	千ドル 1,000,000	千ドル 7,505,000	千ドル 1,750,000	千ドル 1,000,000	千ドル 8,255,000	千ドル 1,800,000	千ドル 955,000	千ドル 9,100,000	44
—	—	千ドル 1,000,000	—	—	千ドル 1,000,000	—	—	千ドル 1,000,000	45
千円 1,848,000,000	千円 878,800,000	千円 5,925,575,000	千円 1,079,510,000	千円 893,900,000	千円 6,111,185,000	千円 1,058,275,000	千円 668,360,000	千円 6,501,100,000	46
千円 5,804,400,000	千円 5,622,050,000	千円 38,283,135,000	千円 4,187,110,000	千円 5,954,090,000	千円 36,516,155,000	千円 2,861,175,000	千円 4,725,470,000	千円 34,651,860,000	47

26. 政府保証借入金の

名 称	番 号	平成 27 年 度			28		
		借 入 額	償 還 額	年 度 末 現 在 額	借 入 額	償 還 額	年 度 末 現 在 額
(国 内 借 入 金)							
独立行政法人農業者年金基金	1	75,100,000	86,000,000	396,000,000	60,200,000	79,600,000	376,600,000
独立行政法人農林漁業信用基金	2	2,000,000	4,047,000	4,244,000	—	1,483,000	2,761,000
独立行政法人鉄道建設・ 運輸施設整備支援機構	3	32,971,000	38,000,000	32,971,000	24,780,000	32,971,000	24,780,000
独立行政法人石油天然ガス・ 金属鉱物資源機構	4	941,260,930	859,572,794	941,260,930	610,474,589	941,260,930	610,474,589
独立行政法人環境再生保全機構	5	—	2,800,000	—	—	—	—
中間貯蔵・環境安全事業 株式会社	6	10,000,000	47,200,000	20,000,000	—	20,000,000	—
預金保険機構	7	289,600,000	417,400,000	289,600,000	459,700,000	289,600,000	459,700,000
銀行等保有株式取得機構	8	300,000,000	100,000,000	300,000,000	200,000,000	300,000,000	200,000,000
株式会社産業革新投資機構	9	248,800,000	248,800,000	248,800,000	379,800,000	248,800,000	379,800,000
原子力損害賠償・ 廃炉等支援機構	10	400,000,000	400,000,000	400,000,000	400,000,000	400,000,000	400,000,000
株式会社 東日本大震災事業者再生支援機構	11	85,000,000	90,000,000	40,000,000	80,000,000	80,000,000	40,000,000
株式会社 民間資金等活用事業推進機構	12	15,000,000	—	15,000,000	—	—	15,000,000
一般財団法人 民間都市開発推進機構	13	—	—	15,800,000	—	10,000,000	5,800,000
合 計	14	2,399,731,930	2,293,819,794	2,703,675,930	2,214,954,589	2,403,714,930	2,514,915,589

機 関 別 増 減 額 (最近5年間)

(単位 千円)

29			30			令 和 元 年 度			番 号
借 入 額	償 還 額	年 現 度 末 額	借 入 額	償 還 額	年 現 度 末 額	借 入 額	償 還 額	年 現 度 末 額	
57,400,000	81,100,000	352,900,000	54,800,000	82,500,000	325,200,000	64,900,000	100,100,000	290,000,000	1
—	761,000	2,000,000	—	—	2,000,000	—	2,000,000	—	2
16,510,000	24,780,000	16,510,000	11,794,000	16,510,000	11,794,000	4,100,000	11,794,000	4,100,000	3
424,233,123	610,474,589	424,233,123	481,487,746	424,233,123	481,487,746	672,430,774	481,487,746	672,430,774	4
—	—	—	—	—	—	—	—	—	5
—	—	—	—	—	—	—	—	—	6
281,000,000	459,700,000	281,000,000	291,000,000	281,000,000	291,000,000	93,200,000	291,000,000	93,200,000	7
100,000,000	200,000,000	100,000,000	—	100,000,000	—	—	—	—	8
197,800,000	379,800,000	197,800,000	310,000,000	197,800,000	310,000,000	335,000,000	310,000,000	335,000,000	9
200,000,000	400,000,000	200,000,000	200,000,000	200,000,000	200,000,000	200,000,000	200,000,000	200,000,000	10
57,500,000	80,000,000	17,500,000	8,900,000	22,800,000	3,600,000	7,200,000	7,200,000	3,600,000	11
—	—	15,000,000	—	—	15,000,000	—	15,000,000	—	12
5,800,000	5,800,000	5,800,000	—	—	5,800,000	—	—	5,800,000	13
1,340,243,123	2,242,415,589	1,612,743,123	1,357,981,746	1,324,843,123	1,645,881,746	1,376,830,774	1,418,581,746	1,604,130,774	14

第6部 国債整理基金

	頁
27. 国債整理基金特別会計決算額 ……………(最近3年間) ……	83
28. 令和元年度国債整理基金特別会計予算及び決算額 ……………	84
29. 国債整理基金の年度末基金残高表 ……………(最近5年間) ……	86
30. 国債償還資金繰入額 ……………(最近5年間) ……	87
31. 国債、借入金等の利子支払額 ……………(最近5年間) ……	87
32. 令和元年度中の既償還未払額を含む国債の名称別増減額	
(A) 内 国 債 ……………	88
(B) 外 国 債 ……………	92
33. 令和元年度中の国債、借入金等の名称別利子支払額 ……………	94

27. 国債整理基金特別会計決算額（最近3年間）

（単位 千円）

区 分	番 号	平 成 29 年 度	30	令 和 元 年 度	番 号
収 納 済 歳 入 額	1	191,227,042,412	186,158,078,329	186,969,755,193	1
債 務 償 還 額	2	71,337,329,910	70,978,902,199	71,080,069,566	2
公 債 等 償 還	3	28,736,755,655	28,087,879,275	28,346,883,903	3
借 入 金 償 還	4	41,313,574,256	41,605,322,924	41,457,485,663	4
政 府 短 期 証 券 償 還	5	1,287,000,000	1,285,700,000	1,275,700,000	5
利 子 及 割 引 料	6	8,722,837,105	8,514,719,160	8,289,543,566	6
公 債 利 子 等	7	8,692,159,184	8,489,956,029	8,269,359,632	7
借 入 金 利 子	8	30,677,921	24,763,130	20,183,933	8
政 府 短 期 証 券 利 子	9	—	—	—	9
事 務 取 扱 費	10	23,437,496	29,202,183	31,734,199	10
た ば 乙 特 別 税	11	133,711,765	124,811,898	123,768,428	11
公 債 金	12	106,382,011,328	103,285,347,527	104,238,259,537	12
株 式 売 払 収 入	13	1,408,418,499	—	—	13
配 当 金 収 入	14	87,609,493	68,461,825	61,045,153	14
運 用 収 入	15	89,525	112,047	113,474	15
雑 収 入	16	49,188,938	63,371,419	68,786,062	16
前 年 度 剰 余 金 収 入	17	3,082,408,355	3,093,150,071	3,076,435,208	17
支 出 済 歳 出 額	18	188,133,892,341	183,081,643,121	183,877,927,278	18
債 務 償 還 費	19	179,206,294,606	174,337,620,483	175,380,599,273	19
公 債 等 償 還	20	136,383,815,032	131,215,350,137	132,406,824,085	20
借 入 金 償 還	21	41,535,479,575	41,836,570,346	41,698,075,189	21
政 府 短 期 証 券 償 還	22	1,287,000,000	1,285,700,000	1,275,700,000	22
利 子 及 割 引 料	23	8,894,129,746	8,714,814,801	8,465,580,079	23
公 債 利 子 等	24	8,863,451,825	8,690,051,671	8,445,396,146	24
借 入 金 利 子	25	30,677,921	24,763,130	20,183,933	25
政 府 短 期 証 券 利 子	26	—	—	—	26
事 務 取 扱 費	27	33,467,989	29,207,837	31,747,926	27
翌 年 度 へ 繰 越 額	28	3,093,150,071	3,076,435,208	3,091,827,915	28

（備考）1. 本表の支出済歳出額の債務償還費は、借換分を含む償還実績額である。

2. 翌年度へ繰越額は、「特別会計に関する法律」第8条第1項の規定による繰越額である。

28. 令和元年度国債整理基金 歳入

(単位 千円)

区 分	歳入予算額 (補正後)	収納済歳入額	他会計より受入額内訳		
			債務償還費	利子及割引料	事務取扱費
他会計より受入	84,542,617,407	79,401,347,330	71,080,069,566	8,289,543,566	31,734,199
他会計より受入	84,536,607,796	79,397,589,226	71,080,069,566	8,285,896,765	31,622,895
一般会計より受入	22,505,293,500	22,284,891,819	14,658,119,464	7,596,069,269	30,703,086
交付税及び譲与税配付金特別会計より受入	31,849,629,423	31,617,451,632	31,617,295,408	156,224	—
外国為替資金特別会計より受入	494,452,555	286,225	—	—	286,225
財政投融资特別会計より受入	14,219,450,635	14,204,694,900	13,518,980,650	685,090,117	624,132
エネルギー対策特別会計より受入	13,468,595,317	9,339,901,129	9,338,917,933	974,233	8,963
年金特別会計より受入	1,469,911,701	1,458,325,355	1,458,290,556	34,799	—
食料安定供給特別会計より受入	133,478,096	96,681,747	96,390,459	290,799	489
国有林野事業債務管理特別会計より受入	356,465,980	356,369,721	355,214,560	1,155,161	—
自動車安全特別会計より受入	39,330,589	38,986,698	36,860,536	2,126,162	—
東日本大震災復興他会計より受入	6,009,611	3,758,105	—	3,646,801	111,304
東日本大震災復興特別会計より受入	6,009,611	3,758,105	—	3,646,801	111,304
租 税	126,000,000	123,768,428			
公 債 金	101,272,135,054	101,199,636,168			
復興借換公債金	3,051,354,379	3,038,623,370			
資産処分収入	—	—			
配当金収入	61,045,152	61,045,153			
運用収入	96,983,133	113,474			
雑収入	74,789,537	68,786,062			
前年度剰余金受入	10,586,157	3,076,435,208			
合 計	189,235,510,819	186,969,755,193			

特別会計予算及び決算額 歳 出

(単位 千円)

区 分	歳出予算額 (補正後)	前年度繰越額	予算総則の規定 による経費増額	流用等増(△)減額
国債整理支出	186,114,683,819	3,065,849,050	—	—
証書等製造費	1,825	4,933	—	—
国債事務取扱手数料	36,096,474	45,490	—	—
賠償償還及払戻金	901,304	—	—	—
貨幣交換差減補填金	87	—	—	—
売却及償還差額補填金	94,000,000	—	—	—
債務償還費	176,668,523,058	3,064,148,846	—	—
利子及割引料	9,315,161,071	1,649,780	—	—
復興債整理支出	3,120,827,000	—	—	—
国債事務取扱手数料	305,386	—	—	—
株式売払手数料	—	—	—	—
売却及償還差額補填金	2,385,712	—	—	—
債務償還費	3,112,399,550	—	—	—
利子及割引料	5,736,352	—	—	—
合 計	189,235,510,819	3,065,849,050	—	—

区 分	歳出予算現額	支出済歳出額	翌年度繰越額	不 用 額
国債整理支出	189,180,532,869	180,774,491,411	3,066,566,316	5,339,475,141
証書等製造費	6,758	731	4,263	1,764
国債事務取扱手数料	36,141,964	31,634,008	46,315	4,461,640
賠償償還及払戻金	901,304	1,882	—	899,422
貨幣交換差減補填金	87	—	—	87
売却及償還差額補填金	94,000,000	—	—	94,000,000
債務償還費	179,732,671,904	172,280,930,750	3,064,866,974	4,386,874,180
利子及割引料	9,316,810,851	8,461,924,039	1,648,764	853,238,049
復興債整理支出	3,120,827,000	3,103,435,867	—	17,391,133
国債事務取扱手数料	305,386	111,304	—	194,082
株式売払手数料	—	—	—	—
売却及償還差額補填金	2,385,712	—	—	2,385,712
債務償還費	3,112,399,550	3,099,668,524	—	12,731,026
利子及割引料	5,736,352	3,656,040	—	2,080,312
合 計	192,301,359,869	183,877,927,278	3,066,566,316	5,356,866,274

(備考) 翌年度繰越額は、「特別会計に関する法律」第48条の規定に基づく歳出権の繰越額である。

29. 国債整理基金の年度末基金残高表（最近5年間）

（単位 千円）

区 分	平成27年度	28	29	30	令和元年度
償還財源繰入額等	73,439,588,451	75,165,783,687	71,536,709,348	69,761,956,831	69,867,357,864
公債等	33,194,120,501	34,283,647,552	30,223,135,093	28,156,633,907	28,409,872,201
一般会計負担分	12,767,930,963	13,158,352,998	14,051,314,801	14,358,719,617	14,301,903,253
特別会計負担分	18,974,758,668	21,010,762,600	14,685,440,854	13,729,159,658	14,044,980,650
株式売却収入	1,423,193,541	—	1,408,418,498	—	—
株式管理処分経費	△12,211,735	—	△9,944,342	—	—
配当金収入	38,891,550	113,553,119	87,596,476	68,461,806	61,045,135
運用収入	780,306	73,851	89,525	112,047	113,474
前年度剰余金	777,208	904,984	219,282	180,779	1,829,689
借入金	40,245,467,951	40,882,136,136	41,313,574,256	41,605,322,924	41,457,485,663
一般会計負担分	534,794,174	525,689,129	506,185,596	370,484,400	356,216,211
特別会計負担分	39,710,673,777	40,356,447,007	40,807,388,659	41,234,838,524	41,101,269,452
償還額	72,896,879,359	75,702,892,418	71,535,498,107	69,763,437,526	69,853,251,364
公債等	32,651,411,409	34,820,756,282	30,221,923,852	28,158,114,602	28,395,765,701
普通国債	12,514,012,234	12,924,843,896	13,707,919,659	14,106,809,598	14,001,410,917
交付国債	1,276,681,170	1,189,693,918	1,005,246,974	832,183,607	583,413,816
出資国債	112,431,788	109,989,925	194,221,428	115,332,566	148,553,117
抛出国債	74,438,512	75,628,478	83,624,278	76,354,349	82,362,047
財政投融资特別会計国債	16,220,288,759	19,463,488,302	13,689,485,787	12,895,519,500	13,518,980,650
復興債	2,453,558,945	1,057,111,764	1,541,425,726	131,914,982	61,045,154
借入金	40,245,467,951	40,882,136,136	41,313,574,256	41,605,322,924	41,457,485,663
差引基金増△減額	542,709,092	△537,108,730	1,211,241	△1,480,695	14,106,500
年度末基金残高	3,543,267,319	3,006,158,589	3,007,369,830	3,005,889,135	3,019,995,635
国債借換額	114,230,845,396	109,479,840,312	106,382,011,328	103,285,347,527	104,238,259,537
前倒債発行収入金	42,250,902,391	45,104,583,994	49,440,701,180	52,463,126,671	45,082,716,801
前倒債発行収入額を含む年度末基金残高	45,794,169,710	48,110,742,583	52,448,071,010	55,469,015,805	48,102,712,436

30. 国債償還資金繰入額（最近5年間）

（単位 千円）

年 度	一 般 会 計					財 政 投 融 資 特 別 会 計	合 計
	特別会計に関する法律分	歳計剰余金分	社会資本特会整理 収入等相当額分	減税特例公債 償還分	計		
平成27	12,419,546,735	—	91,610,444	256,773,784	12,767,930,963	—	12,767,930,963
28	12,813,242,173	—	88,337,041	256,773,784	13,158,352,998	—	13,158,352,998
29	13,522,548,557	189,143,656	82,848,804	256,773,784	14,051,314,801	—	14,051,314,801
30	13,822,424,823	454,722,571	81,572,223	—	14,358,719,617	—	14,358,719,617
令和元	14,234,220,091	—	67,683,162	—	14,301,903,253	—	14,301,903,253

- （備考） 1. 国債整理基金特別会計の歳入決算額である。
 2. 「特別会計に関する法律分」には、年金特例公債償還分を含めている。

31. 国債、借入金等の利子支払額（最近5年間）

（単位 千円）

区 分	平成27年度	28	29	30	令和元年度
内 国 債	9,510,337,321	9,243,021,253	8,863,451,825	8,690,051,671	8,445,385,884
借 入 金	196,345,801	143,405,839	29,732,803	23,856,974	20,011,369
一 時 借 入 金	21,671,368	5,688,421	945,117	906,156	172,564
政 府 短 期 証 券	783,413	—	—	—	—
財 務 省 証 券	33,900	—	—	—	—
外 国 為 替 資 金 証 券	744,966	—	—	—	—
石 油 証 券	4,479	—	—	—	—
食 糧 証 券	68	—	—	—	—
合 計	9,729,137,903	9,392,115,513	8,894,129,746	8,714,814,801	8,465,569,817

- （備考） 1. 本表は国債整理基金特別会計の歳出決算額である。
 2. 政府短期証券は割引料である。

32. 令和元年度中の既償還未払

(A) 内 国

名 称	番 号	令和元年度首現在額	発 行 額	償 還 額
邦 貨 債		円	円	円
利付国庫債券(40年)	1	23,191,400,000,000	3,313,200,000,000	—
利付国庫債券(30年)	2	115,390,374,000,000	10,416,400,000,000	24,000,000
利付国庫債券(20年)	3	245,343,363,000,000	17,226,500,000,000	3,849,810,000,000
利付国庫債券(変動・15年)	4	18,714,100,000,000	—	4,968,000,000,000
利付国庫債券(10年)	5	314,323,556,400,000	30,195,295,000,000	30,562,373,000,000
個人向け利付国庫債券(変動・10年)	6	9,837,079,160,000	4,321,494,380,000	3,354,410,480,000
			(87,121,615,000)	
利付国庫債券(物価連動・10年)	7	9,699,665,370,000	1,670,100,000,000	184,859,001,000
利付国庫債券(5年)	8	147,403,392,750,000	25,342,600,000,000	34,716,022,350,000
個人向け利付国庫債券(固定・5年)	9	1,423,823,150,000	251,573,300,000	487,749,510,000
個人向け利付国庫債券(固定・3年)	10	1,429,751,300,000	675,337,810,000	506,047,030,000
利付国庫債券(2年)	11	55,436,404,000,000	25,774,900,000,000	28,850,704,000,000
割引短期国庫債券	12	24,096,070,000,000	23,797,400,000,000	24,096,070,000,000
				△ 30,089
遺族国庫債券	13	192,077,197	580,000	749,806
引揚者国庫債券	14	288,923,372	—	9,903
特別給付金国庫債券	15	151,160,000	—	520,000
特別弔慰金国庫債券	16	217,941,000	—	105,000
第二回特別給付金国庫債券	17	40,325,000	—	—
第三回特別給付金国庫債券	18	16,620,000	—	—
引揚者特別交付金国庫債券	19	60,000	—	4,000
第四回特別給付金国庫債券	20	559,110,000	—	2,640,000
第五回特別給付金国庫債券	21	51,780,000	—	—
第二回特別弔慰金国庫債券	22	1,073,920,000	—	1,260,000
第六回特別給付金国庫債券	23	242,565,000	—	810,000
第七回特別給付金国庫債券	24	107,640,000	—	—
第三回特別弔慰金国庫債券	25	43,400,000	—	—
第八回特別給付金国庫債券	26	1,100,000	—	—
第九回特別給付金国庫債券	27	88,680,000	—	—
第十回特別給付金国庫債券	28	1,906,980,000	—	9,960,000
第十一回特別給付金国庫債券	29	560,000	—	—
第四回特別弔慰金国庫債券	30	3,457,560,000	—	6,150,000
第十二回特別給付金国庫債券	31	365,532,000	—	1,159,500
第十三回特別給付金国庫債券	32	370,710,000	26,500,000	58,090,000
第十四回特別給付金国庫債券	33	95,550,000	—	—
第五回特別弔慰金国庫債券	34	53,670,000	—	240,000
第十五回特別給付金国庫債券	35	1,800,000	—	—
第十六回特別給付金国庫債券	36	58,680,000	—	—
第十七回特別給付金国庫債券	37	4,799,880,000	10,800,000	69,570,000
			△ 400,000	△ 400,000
第六回特別弔慰金国庫債券	38	8,611,560,000	—	38,240,000
第十八回特別給付金国庫債券	39	997,005,000	—	5,535,000
第十九回特別給付金国庫債券	40	37,600,000	—	—

額を含む国債の名称別増減額 債(1)

(単位 円)

時効完成額	令和元年度末現在額	令和元年度末現在額内訳		番号
		既償還未払額	現存国債額	
円	円	円	円	
—	26,504,600,000,000	—	26,504,600,000,000	1
—	125,806,750,000,000	—	125,806,750,000,000	2
—	258,720,053,000,000	11,000,000	258,720,042,000,000	3
—	13,746,100,000,000	—	13,746,100,000,000	4
29,700,000	313,956,448,700,000	170,850,000	313,956,277,850,000	5
—	10,804,163,060,000	—	10,804,163,060,000	6
—	11,272,027,984,000	—	11,272,027,984,000	7
—	138,029,970,400,000	—	138,029,970,400,000	8
—	1,187,646,940,000	—	1,187,646,940,000	9
—	1,599,042,080,000	—	1,599,042,080,000	10
—	52,360,600,000,000	—	52,360,600,000,000	11
—	23,797,400,000,000	—	23,797,400,000,000	12
—	191,937,480	189,785,991	2,151,489	13
—	288,913,469	288,909,576	3,893	14
—	150,640,000	148,480,000	2,160,000	15
—	217,836,000	217,836,000	—	16
—	40,325,000	40,325,000	—	17
—	16,620,000	16,620,000	—	18
12,000	44,000	44,000	—	19
—	556,470,000	548,250,000	8,220,000	20
—	51,780,000	51,780,000	—	21
—	1,072,660,000	1,072,660,000	—	22
—	241,755,000	241,755,000	—	23
—	107,640,000	107,640,000	—	24
—	43,400,000	43,400,000	—	25
—	1,100,000	1,100,000	—	26
—	88,680,000	88,680,000	—	27
—	1,897,020,000	1,861,020,000	36,000,000	28
—	560,000	560,000	—	29
—	3,451,410,000	3,451,410,000	—	30
—	364,372,500	364,372,500	—	31
—	339,120,000	220,320,000	118,800,000	32
—	95,550,000	95,550,000	—	33
—	53,430,000	53,430,000	—	34
—	1,800,000	1,800,000	—	35
—	58,680,000	58,680,000	—	36
—	4,741,110,000	4,549,410,000	191,700,000	37
—	8,573,320,000	8,573,320,000	—	38
—	991,470,000	991,470,000	—	39
—	37,600,000	37,600,000	—	40

32. 令和元年度中の既償還未払

(A) 内 国

名 称	番 号	令和元年度首現在額	発 行 額	償 還 額
		円	円	円
			△ 240,000	△ 240,000
第七回特別弔慰金国庫債券	41	121,920,000	—	1,120,000
第二十回特別給付金国庫債券	42	945,000	—	—
第二十一回特別給付金国庫債券	43	10,200,000	—	—
第二十二回特別給付金国庫債券	44	7,055,200,000	20,000,000	366,500,000
			△ 1,200,000	△ 920,000
第八回特別弔慰金国庫債券	45	18,013,160,000	—	374,680,000
第二十三回特別給付金国庫債券	46	834,235,000	—	28,375,000
第二十四回特別給付金国庫債券	47	7,800,000	—	—
第九回特別弔慰金国庫債券	48	200,280,000	240,000	12,280,000
第二十五回特別給付金国庫債券	49	690,000	—	—
第二十六回特別給付金国庫債券	50	4,800,000	—	1,000,000
第二十七回特別給付金国庫債券	51	48,827,800,000	128,000,000	8,880,100,000
			△ 1,000,000	△ 500,000
第十回特別弔慰金国庫債券	52	102,472,900,000	127,250,000	45,113,100,000
第二十八回特別給付金国庫債券	53	584,410,000	22,875,000	185,060,000
国際通貨基金通貨代用証券	54	4,033,797,881,158	57,350,000,000	170,173,000,000
国際開発協会通貨代用国庫債券	55	51,473,050,000	114,609,570,000	88,873,050,000
アジア開発銀行通貨代用国庫債券	56	6,508,984,560	—	6,508,984,560
アジア開発銀行特別基金拠出国庫債券	57	69,432,766,162	34,343,603,920	40,996,775,500
アフリカ開発基金通貨代用国庫債券	58	47,334,655,649	—	12,559,946,216
米州開発銀行多数国間基金拠出国庫債券	59	8,995,074,000	—	2,998,358,000
国際農業開発基金拠出国庫債券	60	4,664,759,820	3,188,982,795	3,070,268,422
国際復興開発銀行通貨代用国庫債券	61	—	36,484,019,432	36,484,019,432
国際復興開発銀行地球環境基金拠出国庫債券	62	36,647,805,000	23,676,666,666	16,967,235,000
多数国間投資保証機関通貨代用国庫債券	63	720,521,653	—	—
緑の気候基金拠出国庫債券	64	82,713,387,735	—	18,329,409,945
株式会社日本政策投資銀行危機対応業務国庫債券	65	1,324,665,000,000	—	—
原子力損害賠償・廃炉等支援機構国庫債券	66	4,703,400,000,000	—	526,000,000,000
			(87,121,615,000)	
			△ 2,840,000	△ 2,090,089
邦 貨 債 計	67	976,861,299,744,306	143,254,789,577,813	132,554,187,676,284
米 貨 債 計				
		ドル	ドル	ドル
国際復興開発銀行通貨代用国庫債券	68	—	36,852,545	36,852,545
		円	円	円
(米貨債邦貨換算額)	69	(—)	(4,053,779,950)	(4,053,779,950)
			(87,121,615,000)	
			△ 2,840,000	△ 2,090,089
内 国 債 計	70	976,861,299,744,306	143,258,843,357,763	132,558,241,456,234

額を含む国債の名称別増減額 債(2)

(単位 円)

時効完成額	令和元年度末現在額	令和元年度末現在額内訳		番号
		既償還未払額	現存国債額	
円	円	円	円	
—	120,800,000	120,800,000	—	41
—	945,000	945,000	—	42
—	10,200,000	10,200,000	—	43
—	6,708,700,000	5,658,500,000	1,050,200,000	44
—	17,638,200,000	17,638,200,000	—	45
—	805,860,000	805,860,000	—	46
—	7,800,000	7,800,000	—	47
—	188,240,000	188,240,000	—	48
—	690,000	690,000	—	49
—	3,800,000	3,800,000	—	50
—	40,075,700,000	2,312,700,000	37,763,000,000	51
—	57,486,550,000	10,053,550,000	47,433,000,000	52
—	422,225,000	50,505,000	371,720,000	53
—	3,920,974,881,158	—	3,920,974,881,158	54
—	77,209,570,000	—	77,209,570,000	55
—	—	—	—	56
—	62,779,594,582	—	62,779,594,582	57
—	34,774,709,433	—	34,774,709,433	58
—	5,996,716,000	—	5,996,716,000	59
—	4,783,474,193	—	4,783,474,193	60
—	—	—	—	61
—	43,357,236,666	—	43,357,236,666	62
—	720,521,653	—	720,521,653	63
—	64,383,977,790	—	64,383,977,790	64
—	1,324,665,000,000	—	1,324,665,000,000	65
—	4,177,400,000,000	—	4,177,400,000,000	66
29,712,000	987,648,992,798,924	60,349,848,067	987,588,642,950,857	67
ドル	ドル	ドル	ドル	
—	—	—	—	68
円	円	円	円	
(一)	(一)	(一)	(一)	69
29,712,000	987,648,992,798,924	60,349,848,067	987,588,642,950,857	70

32. 令和元年度中の既償還未払 (B) 外 国

名 称	番 号	令和元年度首現在額	発 行 額	償 還 額
英 貨 債		ポンド	ポンド	ポンド
第一回四分利付英貨公債	1	12,550	—	—
第二回四分利付英貨公債	2	15,660	—	—
第一回四分半利付英貨公債	3	2,917	—	—
第二回四分半利付英貨公債	4	13,032 ^{10/—}	—	—
五分利付英貨公債	5	92,660	—	—
南満州鉄道英貨社債	6	6,520	—	—
横浜市五分利付英貨公債	7	1,600	—	—
東京市五分利付英貨公債	8	10,817 ^{10/—}	—	—
六分利付英貨公債	9	9,670 ^{15/—}	—	—
第三回四分利付英貨公債	10	47,670	—	—
東京市五分半利付英貨公債	11	3,586 ^{1/—}	—	—
五分半利付英貨公債	12	9,202 ^{3/—}	—	—
昭和38年発行英貨公債	13	15,478	—	—
大阪市築港公債	14	357 ^{5/10}	—	—
名古屋市五分利付英貨公債	15	180	—	—
東京電燈六分利付英貨社債	16	250	—	—
英 貨 債 計	17	242,151 ^{4/10}	—	—
米 貨 債		ドル	ドル	ドル
東洋拓殖六分利付米貨社債	18	56,500	—	—
六分半利付米貨公債	19	152,500	—	—
大同電力七分利付米貨社債	20	11,500	—	—
東邦電力七分利付米貨社債	21	3,000	—	—
宇治川電気七分利付米貨社債	22	40,000	—	—
大同電力六分半利付米貨社債	23	22,000	—	—
横浜市六分利付米貨公債	24	24,360	—	—
東京市五分半利付米貨公債	25	2,357.50	—	—
信越電力六分半利付米貨社債	26	9,500	—	—
日本電力六分半利付米貨社債	27	16,065	—	—
東京電燈六分利付米貨社債	28	20,000	—	—
東洋拓殖五分半利付米貨社債	29	61,500	—	—
五分半利付米貨公債	30	6,540	—	—
台湾電力五分半利付米貨社債	31	7,082.50	—	—
第二回五分半利付米貨公債	32	5,622.50	—	—
第二回産業投資米貨公債	33	4,007.50	—	—
米 貨 債 計	34	442,535	—	—
仏 貨 債		フラン	フラン	フラン
仏貨国庫債券	35	43,500	—	—
外国債合計(邦貨換算額)	36	(84,199,770) ^円	(1,211,220) ^円	(885,070) ^円

- (備考) 1. 内国債の発行額欄及び償還額欄の△印は、発行取消並びにその取消に伴い既に年賦金が支払済となっている
2. 本表の償還額には、償還期日にかかわらず国債の所有者に対する実際の支払額を計上した。従って、国債
また、外国債合計(邦貨換算額)の発行額欄及び償還額欄の計数は、外国為替相場の変更(支出官レート)
3. 令和元年度首現在額の換算率は、1ポンド143円、1ドル112円、1フラン655.957分の1ユーロ(1ユーロ124円)
4. 国債の元金の消滅時効は、国債二関スル法律(明治39年法律第34号)第9条の規定により内国債は10年となつ

額を含む国債の名称別増減額

時効完成額	令和元年度末現在額	令和元年度末現在額内訳		番号
		既償還未払額	現存国債額	
ポンド	ポンド	ポンド	ポンド	
—	12,550	12,550	—	1
—	15,660	15,660	—	2
—	2,917	2,917	—	3
—	13,032 ^{10/—}	13,032 ^{10/—}	—	4
—	92,660	92,660	—	5
—	6,520	6,520	—	6
—	1,600	1,600	—	7
—	10,817 ^{10/—}	10,817 ^{10/—}	—	8
—	9,670 ^{15/—}	9,670 ^{15/—}	—	9
—	47,670	47,670	—	10
—	3,586 ^{1/—}	3,586 ^{1/—}	—	11
—	9,202 ^{3/—}	9,202 ^{3/—}	—	12
—	15,478	15,478	—	13
—	357 ^{5/10}	357 ^{5/10}	—	14
—	180	180	—	15
—	250	250	—	16
—	242,151 ^{4/10}	242,151 ^{4/10}	—	17
ドル	ドル	ドル	ドル	
—	56,500	56,500	—	18
—	152,500	152,500	—	19
—	11,500	11,500	—	20
—	3,000	3,000	—	21
—	40,000	40,000	—	22
—	22,000	22,000	—	23
—	24,360	24,360	—	24
—	2,357.50	2,357.50	—	25
—	9,500	9,500	—	26
—	16,065	16,065	—	27
—	20,000	20,000	—	28
—	61,500	61,500	—	29
—	6,540	6,540	—	30
—	7,082.50	7,082.50	—	31
—	5,622.50	5,622.50	—	32
—	4,007.50	4,007.50	—	33
—	442,535	442,535	—	34
フラン	フラン	フラン	フラン	
—	43,500	43,500	—	35
円	円	円	円	
(—)	(84,525,920)	(84,525,920)	(—)	36

額の取消額であり、内国債の発行額欄の()外書は、物価の変動に応じて、発行後にその元金が増加した額である。の償還期日が既に到来しているもので、国債の所有者に対して未払いとなっているものも現在額に含めてある。に伴う増減額である。

であり、令和元年度末現在額の換算率は1ポンド148円、1ドル110円、1フラン655.957分の1ユーロ(1ユーロ131円)である。ている。ただし、外国債は、発行地の法令又は慣習によることが出来ることとなっている。

33. 令和元年度中の国債、借入金等の名称別利子支払額

(単位 千円)

名 称	令和元年度利子支払額	名 称	令和元年度利子支払額
(内 国 債)		(一 時 借 入 金)	
利付国庫債券(40年)	330,529,939	交付税及び譲与税配付金	144,557
利付国庫債券(30年)	1,873,106,830	年 金	28,007
利付国庫債券(20年)	3,678,432,997	計	172,564
利付国庫債券(10年)	1,668,358,239	(政 府 短 期 証 券)	
個人向け利付国庫債券(変動・10年)	5,210,503	計	—
利付国庫債券(物価連動・10年)	10,958,620		
利付国庫債券(5年)	128,203,068	合 計	8,465,569,818
個人向け利付国庫債券(固定・5年)	826,373		
個人向け利付国庫債券(固定・3年)	732,984		
利付国庫債券(2年)	45,451,981		
年金特例公債	11,813,944		
遺族国庫債券	206		
引揚者国庫債券	0		
スワップ取引契約に係る利子	3,023,282		
財政投融资特別会計国債	685,090,117		
東日本大震災復興特別会計国債	3,646,801		
計	8,445,385,884		
(借 入 金)			
一 般 会 計	15,446,555		
交付税及び譲与税配付金	11,667		
エネルギー対策	974,233		
年 金	6,792		
食料安定供給	290,799		
国有林野事業	1,155,161		
自動車安全	2,126,162		
計	20,011,369		

(備考) 本表は、国債整理基金特別会計より日本銀行へ利子支払資金として交付した額である。

第7部 国債の発行要項・政府保証

債務の保証要項

(国債)

34. 現存国債の名称別要項	
普通国債及び財政投融资特別会計国債	96
交付国債	532
出資・拠出国債等	538
35. 明治3年以降の外国債発行要項	540
(政府保証債務)	
36. 政府保証債券の保証要項	542
37. 政府保証借入金の保証要項	576

34. 現 存 国 債 の 普通国債及び財政投融资

名 称	回 記 号	発 行 日	発 行 額	令和元年度末現在額	発 行 方 法
利付国庫債券(40年)	第 1 回	年 月 日	千円	千円	
		H19.11.20	99,900,000	99,900,000	利 回 ダ ッ チ
		H20. 5.16	202,800,000	202,800,000	利 回 ダ ッ チ
			17,600,000	17,600,000	第 II 非 価 格 競 争
		H20.11.12	199,300,000	199,300,000	利 回 ダ ッ チ
			8,300,000	8,300,000	第 II 非 価 格 競 争
		H21. 2.20	199,800,000	199,800,000	利 回 ダ ッ チ
		H25. 7.11	2,500,000	2,500,000	流 動 性 供 給
		H26. 2.14	1,500,000	1,500,000	流 動 性 供 給
		H26. 7.18	20,300,000	20,300,000	流 動 性 供 給
		H27. 3.12	2,500,000	2,500,000	流 動 性 供 給
		H27. 4. 9	3,300,000	3,300,000	流 動 性 供 給
		H27. 5. 8	18,300,000	18,300,000	流 動 性 供 給
		H27. 7.16	100,000	100,000	流 動 性 供 給
		H28. 4.11	2,700,000	2,700,000	流 動 性 供 給
		H28. 6.21	200,000	200,000	流 動 性 供 給
		H28. 8.18	27,400,000	27,400,000	流 動 性 供 給
		H28.10.20	6,000,000	6,000,000	流 動 性 供 給
		H29. 2.20	22,100,000	22,100,000	流 動 性 供 給
		H29.10.26	2,700,000	2,700,000	流 動 性 供 給
		H29.12.21	2,200,000	2,200,000	流 動 性 供 給
		H30. 4. 9	4,000,000	4,000,000	流 動 性 供 給
		H30. 6. 8	117,400,000	117,400,000	流 動 性 供 給
		H30.10. 5	14,500,000	14,500,000	流 動 性 供 給
	H31. 2.27	100,000	100,000	流 動 性 供 給	
	H31. 4.12	16,100,000	16,100,000	流 動 性 供 給	
	R 1. 6. 7	30,700,000	30,700,000	流 動 性 供 給	
	R 1. 8.28	29,400,000	29,400,000	流 動 性 供 給	
	第 1 回 小計		1,051,700,000	1,051,700,000	
	第 2 回	H21. 5.19	201,200,000	201,200,000	利 回 ダ ッ チ
			8,400,000	8,400,000	第 II 非 価 格 競 争
		H21. 7.10	299,700,000	299,700,000	利 回 ダ ッ チ
40,600,000			40,600,000	第 II 非 価 格 競 争	
H21.11.13		299,800,000	299,800,000	利 回 ダ ッ チ	
		33,800,000	33,800,000	第 II 非 価 格 競 争	
H22. 1.19	299,300,000	299,300,000	利 回 ダ ッ チ		
	43,800,000	43,800,000	第 II 非 価 格 競 争		

名 称 別 要 項

特別会計国債（1）

発行価格	利率	利 回 り	償 還 期 限	利子支払期	4条	特例	出納	借換	前倒	財投	年金	復興
100円につき円	年 %	年 %	年 月 日	月 日・月 日								
99.10	2.4	2.435	R30. 3.20	9.20・3.20					○			
95.77	2.4	2.570	R30. 3.20	9.20・3.20	○							
95.77	2.4	2.570	R30. 3.20	9.20・3.20				○				
98.87	2.4	2.445	R30. 3.20	9.20・3.20	○			○				
98.87	2.4	2.445	R30. 3.20	9.20・3.20				○				
109.66	2.4	2.040	R30. 3.20	9.20・3.20				○	○			
112.36 以上	2.4	1.819 以下	R30. 3.20	9.20・3.20				○				
118.70 以上	2.4	1.560 以下	R30. 3.20	9.20・3.20					○			
116.21 以上	2.4	1.651 以下	R30. 3.20	9.20・3.20				○				
122.25 以上	2.4	1.412 以下	R30. 3.20	9.20・3.20					○			
124.51 以上	2.4	1.330 以下	R30. 3.20	9.20・3.20				○				
125.33 以上	2.4	1.300 以下	R30. 3.20	9.20・3.20				○				
122.31 以上	2.4	1.404 以下	R30. 3.20	9.20・3.20				○				
157.76 以上	2.4	0.375 以下	R30. 3.20	9.20・3.20				○				
169.57 以上	2.4	0.123 以下	R30. 3.20	9.20・3.20				○				
160.13 以上	2.4	0.310 以下	R30. 3.20	9.20・3.20				○				
154.14 以上	2.4	0.439 以下	R30. 3.20	9.20・3.20					○			
140.52 以上	2.4	0.780 以下	R30. 3.20	9.20・3.20					○			
140.36 以上	2.4	0.764 以下	R30. 3.20	9.20・3.20					○			
142.86 以上	2.4	0.688 以下	R30. 3.20	9.20・3.20					○			
145.10 以上	2.4	0.616 以下	R30. 3.20	9.20・3.20				○				
144.28 以上	2.4	0.633 以下	R30. 3.20	9.20・3.20				○				
138.01 以上	2.4	0.804 以下	R30. 3.20	9.20・3.20					○			
148.73 以上	2.4	0.486 以下	R30. 3.20	9.20・3.20					○			
150.78 以上	2.4	0.428 以下	R30. 3.20	9.20・3.20				○				
153.65 以上	2.4	0.349 以下	R30. 3.20	9.20・3.20				○				
161.44 以上	2.4	0.154 以下	R30. 3.20	9.20・3.20					○			
99.47	2.2	2.220	R31. 3.20	9.20・3.20	○							
99.47	2.2	2.220	R31. 3.20	9.20・3.20				○				
98.56	2.2	2.255	R31. 3.20	9.20・3.20	○			○				
98.56	2.2	2.255	R31. 3.20	9.20・3.20				○				
96.66	2.2	2.330	R31. 3.20	9.20・3.20				○				
96.66	2.2	2.330	R31. 3.20	9.20・3.20				○				
96.67	2.2	2.330	R31. 3.20	9.20・3.20				○	○			
96.67	2.2	2.330	R31. 3.20	9.20・3.20					○			

34. 現 存 国 債 の 普通国債及び財政投融资

名 称	回 記 号	発 行 日	発 行 額	令和元年度末現在額	発 行 方 法
利付国庫債券(40年)	第2回	年 月 日	千円	千円	
		H25. 7. 11	12,300,000	12,300,000	流 動 性 供 給
		H26. 2. 14	6,300,000	6,300,000	流 動 性 供 給
		H26. 7. 18	33,200,000	33,200,000	流 動 性 供 給
		H27. 4. 9	200,000	200,000	流 動 性 供 給
		H27. 5. 8	1,400,000	1,400,000	流 動 性 供 給
		H27. 7. 16	100,000	100,000	流 動 性 供 給
		H28. 4. 11	1,000,000	1,000,000	流 動 性 供 給
		H28. 8. 18	1,500,000	1,500,000	流 動 性 供 給
		H28.10.20	4,900,000	4,900,000	流 動 性 供 給
		H28.12. 8	100,000	100,000	流 動 性 供 給
		H29. 2. 20	13,300,000	13,300,000	流 動 性 供 給
		H29.12.21	11,500,000	11,500,000	流 動 性 供 給
		H30. 4. 9	21,000,000	21,000,000	流 動 性 供 給
		H30. 6. 8	500,000	500,000	流 動 性 供 給
		H30.10. 5	1,000,000	1,000,000	流 動 性 供 給
		H31. 2. 27	3,100,000	3,100,000	流 動 性 供 給
		H31. 4. 12	2,500,000	2,500,000	流 動 性 供 給
		R 1. 6. 7	1,100,000	1,100,000	流 動 性 供 給
		R 1. 8. 28	600,000	600,000	流 動 性 供 給
	R 1.10. 4	300,000	300,000	流 動 性 供 給	
	R 2. 2. 27	500,000	500,000	流 動 性 供 給	
		第2回 小計		1,343,000,000	1,343,000,000
	第3回	H22. 5. 18	299,800,000	299,800,000	利 回 ダ ッ チ
			28,400,000	28,400,000	第Ⅱ非価格競争
		H22. 8. 10	299,700,000	299,700,000	利 回 ダ ッ チ
		H22.11.12	299,600,000	299,600,000	利 回 ダ ッ チ
			18,400,000	18,400,000	第Ⅱ非価格競争
		H23. 2. 14	299,600,000	299,600,000	利 回 ダ ッ チ
		H25. 9. 10	500,000	500,000	流 動 性 供 給
		H26. 2. 14	3,600,000	3,600,000	流 動 性 供 給
		H26. 7. 18	1,700,000	1,700,000	流 動 性 供 給
		H27. 5. 8	21,200,000	21,200,000	流 動 性 供 給
		H27. 6. 11	23,800,000	23,800,000	流 動 性 供 給
		H27. 7. 16	400,000	400,000	流 動 性 供 給
	H27. 8. 10	1,500,000	1,500,000	流 動 性 供 給	
	H28. 6. 21	600,000	600,000	流 動 性 供 給	

名 称 別 要 項

特別会計国債（2）

発行価格	利率	利回り	償還期限	利子支払期	4条	特例	出納	借換	前倒	財投	年金	復興
100円につき円	年 %	年 %	年 月 日	月 日・月 日								
107.20 以上	2.2	1.864 以下	R31. 3.20	9.20・3.20				○				
113.36 以上	2.2	1.605 以下	R31. 3.20	9.20・3.20					○			
111.17 以上	2.2	1.689 以下	R31. 3.20	9.20・3.20				○				
119.70 以上	2.2	1.353 以下	R31. 3.20	9.20・3.20				○				
120.51 以上	2.2	1.323 以下	R31. 3.20	9.20・3.20				○				
117.26 以上	2.2	1.439 以下	R31. 3.20	9.20・3.20				○				
152.74 以上	2.2	0.392 以下	R31. 3.20	9.20・3.20				○				
155.62 以上	2.2	0.317 以下	R31. 3.20	9.20・3.20				○				
149.55 以上	2.2	0.449 以下	R31. 3.20	9.20・3.20					○			
146.52 以上	2.2	0.518 以下	R31. 3.20	9.20・3.20					○			
135.95 以上	2.2	0.794 以下	R31. 3.20	9.20・3.20					○			
137.96 以上	2.2	0.714 以下	R31. 3.20	9.20・3.20					○			
140.48 以上	2.2	0.635 以下	R31. 3.20	9.20・3.20				○				
139.72 以上	2.2	0.651 以下	R31. 3.20	9.20・3.20				○				
133.40 以上	2.2	0.827 以下	R31. 3.20	9.20・3.20					○			
143.90 以上	2.2	0.514 以下	R31. 3.20	9.20・3.20					○			
146.36 以上	2.2	0.445 以下	R31. 3.20	9.20・3.20				○				
149.37 以上	2.2	0.363 以下	R31. 3.20	9.20・3.20				○				
157.67 以上	2.2	0.158 以下	R31. 3.20	9.20・3.20					○			
150.37 以上	2.2	0.326 以下	R31. 3.20	9.20・3.20					○			
152.33 以上	2.2	0.262 以下	R31. 3.20	9.20・3.20					○			
99.73	2.2	2.210	R32. 3.20	9.20・3.20	○			○				
99.73	2.2	2.210	R32. 3.20	9.20・3.20				○				
110.54	2.2	1.825	R32. 3.20	9.20・3.20	○			○				
103.90	2.2	2.055	R32. 3.20	9.20・3.20				○				
103.90	2.2	2.055	R32. 3.20	9.20・3.20				○				
98.96	2.2	2.240	R32. 3.20	9.20・3.20	○				○			
108.38 以上	2.2	1.818 以下	R32. 3.20	9.20・3.20				○				
113.36 以上	2.2	1.614 以下	R32. 3.20	9.20・3.20					○			
111.15 以上	2.2	1.698 以下	R32. 3.20	9.20・3.20				○				
120.24 以上	2.2	1.347 以下	R32. 3.20	9.20・3.20				○				
115.73 以上	2.2	1.510 以下	R32. 3.20	9.20・3.20				○				
117.33 以上	2.2	1.449 以下	R32. 3.20	9.20・3.20				○				
118.71 以上	2.2	1.398 以下	R32. 3.20	9.20・3.20				○				
165.16 以上	2.2	0.163 以下	R32. 3.20	9.20・3.20				○				

34. 現 存 国 債 の 普通国債及び財政投融资

名 称	回 記 号	発 行 日	発 行 額	令和元年度末現在額	発 行 方 法
利付国庫債券(40年)	第3回	年 月 日	千円	千円	
		H28. 8. 18	2,500,000	2,500,000	流 動 性 供 給
		H28.10.20	7,400,000	7,400,000	流 動 性 供 給
		H29. 2. 20	4,100,000	4,100,000	流 動 性 供 給
		H29.10.26	17,300,000	17,300,000	流 動 性 供 給
		H29.12.21	600,000	600,000	流 動 性 供 給
		H30. 6. 8	1,300,000	1,300,000	流 動 性 供 給
		H30. 8. 29	23,500,000	23,500,000	流 動 性 供 給
	R 1. 8. 28	6,000,000	6,000,000	流 動 性 供 給	
	第3回 小計		1,361,500,000	1,361,500,000	
	第4回	H23. 5. 20	399,800,000	399,800,000	利 回 タ ッ チ
			6,700,000	6,700,000	第Ⅱ非価格競争
		H23. 8. 12	399,800,000	399,800,000	利 回 タ ッ チ
			51,800,000	51,800,000	第Ⅱ非価格競争
		H23.11.15	399,800,000	399,800,000	利 回 タ ッ チ
			30,500,000	30,500,000	第Ⅱ非価格競争
		H24. 2. 14	399,500,000	399,500,000	利 回 タ ッ チ
			36,400,000	36,400,000	第Ⅱ非価格競争
		H25. 9. 10	700,000	700,000	流 動 性 供 給
		H26. 1. 21	3,400,000	3,400,000	流 動 性 供 給
		H26. 2. 14	26,900,000	26,900,000	流 動 性 供 給
		H26. 3. 14	3,200,000	3,200,000	流 動 性 供 給
		H26. 4. 11	15,400,000	15,400,000	流 動 性 供 給
		H26. 7. 18	1,500,000	1,500,000	流 動 性 供 給
		H27. 3. 12	34,300,000	34,300,000	流 動 性 供 給
		H27. 6. 11	44,300,000	44,300,000	流 動 性 供 給
		H28. 3. 7	18,500,000	18,500,000	流 動 性 供 給
		H28. 6. 21	47,500,000	47,500,000	流 動 性 供 給
		H28. 8. 18	1,400,000	1,400,000	流 動 性 供 給
		H28.10.20	1,700,000	1,700,000	流 動 性 供 給
		H28.12. 8	1,000,000	1,000,000	流 動 性 供 給
		H29. 2. 20	1,600,000	1,600,000	流 動 性 供 給
		H29.12.21	700,000	700,000	流 動 性 供 給
H30. 4. 9		5,000,000	5,000,000	流 動 性 供 給	
H30. 6. 8		3,400,000	3,400,000	流 動 性 供 給	
H30. 8. 29	6,800,000	6,800,000	流 動 性 供 給		
H30.10. 5	15,700,000	15,700,000	流 動 性 供 給		

名 称 別 要 項

特別会計国債（3）

発行価格	利率	利回り	償還期限	利子支払期	4条	特例	出納	借換	前倒	財投	年金	復興
100円につき円	年 %	年 %	年 月 日	月 日・月 日								
157.11 以上	2.2	0.318 以下	R32. 3.20	9.20・3.20				○				
150.66 以上	2.2	0.454 以下	R32. 3.20	9.20・3.20					○			
136.51 以上	2.2	0.803 以下	R32. 3.20	9.20・3.20					○			
135.74 以上	2.2	0.808 以下	R32. 3.20	9.20・3.20					○			
138.62 以上	2.2	0.723 以下	R32. 3.20	9.20・3.20					○			
140.35 以上	2.2	0.663 以下	R32. 3.20	9.20・3.20				○				
137.42 以上	2.2	0.738 以下	R32. 3.20	9.20・3.20					○			
159.16 以上	2.2	0.166 以下	R32. 3.20	9.20・3.20					○			
99.34	2.2	2.225	R33. 3.20	9.20・3.20	○			○				
99.34	2.2	2.225	R33. 3.20	9.20・3.20				○				
96.90	2.2	2.320	R33. 3.20	9.20・3.20	○			○				
96.90	2.2	2.320	R33. 3.20	9.20・3.20				○				
100.79	2.2	2.170	R33. 3.20	9.20・3.20	○			○				
100.79	2.2	2.170	R33. 3.20	9.20・3.20				○				
101.58	2.2	2.140	R33. 3.20	9.20・3.20	○			○	○			
101.58	2.2	2.140	R33. 3.20	9.20・3.20					○			
108.16 以上	2.2	1.833 以下	R33. 3.20	9.20・3.20				○				
113.16 以上	2.2	1.631 以下	R33. 3.20	9.20・3.20					○			
113.44 以上	2.2	1.620 以下	R33. 3.20	9.20・3.20					○			
112.92 以上	2.2	1.639 以下	R33. 3.20	9.20・3.20					○			
112.57 以上	2.2	1.652 以下	R33. 3.20	9.20・3.20				○				
111.04 以上	2.2	1.710 以下	R33. 3.20	9.20・3.20				○				
116.72 以上	2.2	1.487 以下	R33. 3.20	9.20・3.20					○			
115.95 以上	2.2	1.513 以下	R33. 3.20	9.20・3.20				○				
140.23 以上	2.2	0.750 以下	R33. 3.20	9.20・3.20				○				
166.38 以上	2.2	0.174 以下	R33. 3.20	9.20・3.20				○				
158.54 以上	2.2	0.320 以下	R33. 3.20	9.20・3.20				○				
151.74 以上	2.2	0.459 以下	R33. 3.20	9.20・3.20					○			
147.59 以上	2.2	0.550 以下	R33. 3.20	9.20・3.20					○			
137.34 以上	2.2	0.804 以下	R33. 3.20	9.20・3.20					○			
139.21 以上	2.2	0.733 以下	R33. 3.20	9.20・3.20					○			
141.79 以上	2.2	0.657 以下	R33. 3.20	9.20・3.20				○				
140.82 以上	2.2	0.678 以下	R33. 3.20	9.20・3.20				○				
138.05 以上	2.2	0.747 以下	R33. 3.20	9.20・3.20					○			
134.17 以上	2.2	0.855 以下	R33. 3.20	9.20・3.20					○			

34. 現 存 国 債 の 普通国債及び財政投融资

名 称	回 記 号	発 行 日	発 行 額	令和元年度末現在額	発 行 方 法	
利付国庫債券(40年)	第4回	年 月 日 H31. 4. 12	千円 3,700,000	千円 3,700,000	流 動 性 供 給	
		R 1. 6. 7	1,400,000	1,400,000	流 動 性 供 給	
	第4回 小計		1,962,400,000	1,962,400,000		
	第5回	H24. 5. 17		399,300,000	399,300,000	利 回 ダ ッ チ
				53,600,000	53,600,000	第Ⅱ非価格競争
		H24. 8. 9		399,400,000	399,400,000	利 回 ダ ッ チ
		H24. 11. 12		399,600,000	399,600,000	利 回 ダ ッ チ
				48,000,000	48,000,000	第Ⅱ非価格競争
		H25. 2. 15		399,200,000	399,200,000	利 回 ダ ッ チ
				12,900,000	12,900,000	第Ⅱ非価格競争
		H25. 9. 10		3,700,000	3,700,000	流 動 性 供 給
		H26. 1. 21		4,000,000	4,000,000	流 動 性 供 給
		H26. 2. 14		12,200,000	12,200,000	流 動 性 供 給
		H26. 3. 14		6,700,000	6,700,000	流 動 性 供 給
		H26. 4. 11		7,900,000	7,900,000	流 動 性 供 給
		H26. 5. 7		4,100,000	4,100,000	流 動 性 供 給
		H26. 7. 18		400,000	400,000	流 動 性 供 給
		H27. 5. 8		10,000,000	10,000,000	流 動 性 供 給
		H27. 6. 11		42,400,000	42,400,000	流 動 性 供 給
		H27. 7. 16		1,500,000	1,500,000	流 動 性 供 給
		H27. 8. 10		100,000	100,000	流 動 性 供 給
		H27. 12. 7		13,500,000	13,500,000	流 動 性 供 給
		H28. 2. 8		200,000	200,000	流 動 性 供 給
		H28. 3. 7		37,200,000	37,200,000	流 動 性 供 給
		H28. 4. 11		800,000	800,000	流 動 性 供 給
		H28. 6. 21		4,400,000	4,400,000	流 動 性 供 給
		H29. 2. 20		9,000,000	9,000,000	流 動 性 供 給
		H29. 8. 31		1,000,000	1,000,000	流 動 性 供 給
		H29. 10. 26		3,500,000	3,500,000	流 動 性 供 給
		H30. 2. 20		1,000,000	1,000,000	流 動 性 供 給
		H30. 4. 9		6,100,000	6,100,000	流 動 性 供 給
		H30. 6. 8		19,000,000	19,000,000	流 動 性 供 給
		H30. 8. 29		15,500,000	15,500,000	流 動 性 供 給
H30. 10. 5		2,000,000	2,000,000	流 動 性 供 給		
H31. 2. 27		500,000	500,000	流 動 性 供 給		
H31. 4. 12		26,900,000	26,900,000	流 動 性 供 給		

名 称 別 要 項

特別会計国債（4）

発行価格	利率	利回り	償還期限	利子支払期	4条	特例	出納	借換	前倒	財投	年金	復興
100円につき円	年 %	年 %	年 月 日	月 日・月 日								
148.87 以上	2.2	0.450 以下	R33. 3.20	9.20・3.20				○				
152.52 以上	2.2	0.359 以下	R33. 3.20	9.20・3.20				○				
98.91	2.0	2.040	R34. 3.20	9.20・3.20	○			○				
98.91	2.0	2.040	R34. 3.20	9.20・3.20				○				
99.05	2.0	2.035	R34. 3.20	9.20・3.20	○			○				
96.94	2.0	2.115	R34. 3.20	9.20・3.20	○				○			
96.94	2.0	2.115	R34. 3.20	9.20・3.20					○			
96.82	2.0	2.120	R34. 3.20	9.20・3.20	○				○			
96.82	2.0	2.120	R34. 3.20	9.20・3.20					○			
102.61 以上	2.0	1.883 以下	R34. 3.20	9.20・3.20				○				
107.74 以上	2.0	1.668 以下	R34. 3.20	9.20・3.20					○			
107.88 以上	2.0	1.662 以下	R34. 3.20	9.20・3.20					○			
107.42 以上	2.0	1.680 以下	R34. 3.20	9.20・3.20					○			
106.99 以上	2.0	1.697 以下	R34. 3.20	9.20・3.20				○				
105.94 以上	2.0	1.740 以下	R34. 3.20	9.20・3.20				○				
105.60 以上	2.0	1.753 以下	R34. 3.20	9.20・3.20				○				
114.81 以上	2.0	1.392 以下	R34. 3.20	9.20・3.20				○				
110.46 以上	2.0	1.553 以下	R34. 3.20	9.20・3.20				○				
111.88 以上	2.0	1.498 以下	R34. 3.20	9.20・3.20				○				
113.34 以上	2.0	1.443 以下	R34. 3.20	9.20・3.20				○				
114.41 以上	2.0	1.401 以下	R34. 3.20	9.20・3.20					○			
124.42 以上	2.0	1.064 以下	R34. 3.20	9.20・3.20				○				
134.51 以上	2.0	0.775 以下	R34. 3.20	9.20・3.20				○				
149.90 以上	2.0	0.408 以下	R34. 3.20	9.20・3.20				○				
162.27 以上	2.0	0.159 以下	R34. 3.20	9.20・3.20				○				
131.97 以上	2.0	0.825 以下	R34. 3.20	9.20・3.20					○			
131.98 以上	2.0	0.814 以下	R34. 3.20	9.20・3.20				○				
130.47 以上	2.0	0.854 以下	R34. 3.20	9.20・3.20					○			
134.36 以上	2.0	0.738 以下	R34. 3.20	9.20・3.20					○			
136.33 以上	2.0	0.682 以下	R34. 3.20	9.20・3.20				○				
135.41 以上	2.0	0.703 以下	R34. 3.20	9.20・3.20				○				
132.66 以上	2.0	0.774 以下	R34. 3.20	9.20・3.20					○			
129.15 以上	2.0	0.874 以下	R34. 3.20	9.20・3.20					○			
141.31 以上	2.0	0.531 以下	R34. 3.20	9.20・3.20					○			
144.05 以上	2.0	0.460 以下	R34. 3.20	9.20・3.20				○				

34. 現 存 国 債 の 普通国債及び財政投融资

名 称	回 記 号	発 行 日	発 行 額	令和元年度末現在額	発 行 方 法	
利付国庫債券(40年)	第5回	年 月 日	千円	千円		
		R 1. 8. 28	14,600,000	14,600,000	流 動 性 供 給	
		R 1. 10. 4	500,000	500,000	流 動 性 供 給	
		R 2. 2. 27	300,000	300,000	流 動 性 供 給	
		第5回 小計		1,961,000,000	1,961,000,000	
		第6回	H25. 5. 23	399,900,000	399,900,000	利 回 ダ ッ チ
	15,800,000			15,800,000	第Ⅱ非価格競争	
			H25. 8. 22	399,500,000	399,500,000	利 回 ダ ッ チ
	40,200,000			40,200,000	第Ⅱ非価格競争	
			H25. 11. 28	399,200,000	399,200,000	利 回 ダ ッ チ
	57,200,000			57,200,000	第Ⅱ非価格競争	
			H26. 2. 27	399,200,000	399,200,000	利 回 ダ ッ チ
	58,800,000			58,800,000	第Ⅱ非価格競争	
			H27. 1. 20	1,000,000	1,000,000	流 動 性 供 給
			H27. 3. 12	7,500,000	7,500,000	流 動 性 供 給
			H27. 4. 9	3,000,000	3,000,000	流 動 性 供 給
			H27. 6. 11	48,700,000	48,700,000	流 動 性 供 給
			H27. 7. 16	11,100,000	11,100,000	流 動 性 供 給
			H27. 8. 10	1,800,000	1,800,000	流 動 性 供 給
			H27. 9. 7	1,300,000	1,300,000	流 動 性 供 給
			H27. 12. 7	2,300,000	2,300,000	流 動 性 供 給
			H28. 3. 7	28,000,000	28,000,000	流 動 性 供 給
			H28. 6. 21	36,800,000	36,800,000	流 動 性 供 給
			H28. 10. 20	20,900,000	20,900,000	流 動 性 供 給
			H29. 2. 20	19,100,000	19,100,000	流 動 性 供 給
			H29. 4. 10	7,300,000	7,300,000	流 動 性 供 給
			H29. 10. 26	4,000,000	4,000,000	流 動 性 供 給
			H29. 12. 21	1,600,000	1,600,000	流 動 性 供 給
			H30. 4. 9	15,400,000	15,400,000	流 動 性 供 給
			H30. 10. 5	5,000,000	5,000,000	流 動 性 供 給
			R 1. 6. 7	2,500,000	2,500,000	流 動 性 供 給
			R 1. 8. 28	3,100,000	3,100,000	流 動 性 供 給
		R 1. 10. 4	12,200,000	12,200,000	流 動 性 供 給	
	第6回 小計		2,002,400,000	2,002,400,000		
	第7回	H26. 5. 29	399,500,000	399,500,000	利 回 ダ ッ チ	
47,500,000			47,500,000	第Ⅱ非価格競争		
		H26. 8. 28	399,400,000	399,400,000	利 回 ダ ッ チ	

名 称 別 要 項

特別会計国債（5）

発行価格	利率	利回り	償還期限	利子支払期	4条	特例	出納	借換	前倒	財投	年金	復興
100円につき円	年 %	年 %	年 月 日	月 日・月 日								
156.41 以上	2.0	0.171 以下	R34. 3.20	9.20・3.20					○			
148.31 以上	2.0	0.345 以下	R34. 3.20	9.20・3.20					○			
150.82 以上	2.0	0.275 以下	R34. 3.20	9.20・3.20					○			
98.48	1.9	1.955	R35. 3.20	9.20・3.20	○			○				
98.48	1.9	1.955	R35. 3.20	9.20・3.20				○				
99.45	1.9	1.920	R35. 3.20	9.20・3.20	○			○				
99.45	1.9	1.920	R35. 3.20	9.20・3.20				○				
103.96	1.9	1.760	R35. 3.20	9.20・3.20	○				○			
103.96	1.9	1.760	R35. 3.20	9.20・3.20					○			
104.96	1.9	1.725	R35. 3.20	9.20・3.20	○			○				
104.96	1.9	1.725	R35. 3.20	9.20・3.20					○			
121.90 以上	1.9	1.088 以下	R35. 3.20	9.20・3.20					○			
108.17 以上	1.9	1.558 以下	R35. 3.20	9.20・3.20					○			
111.48 以上	1.9	1.433 以下	R35. 3.20	9.20・3.20				○				
107.57 以上	1.9	1.580 以下	R35. 3.20	9.20・3.20				○				
108.76 以上	1.9	1.533 以下	R35. 3.20	9.20・3.20				○				
110.25 以上	1.9	1.476 以下	R35. 3.20	9.20・3.20				○				
110.37 以上	1.9	1.471 以下	R35. 3.20	9.20・3.20				○				
111.56 以上	1.9	1.425 以下	R35. 3.20	9.20・3.20					○			
131.62 以上	1.9	0.795 以下	R35. 3.20	9.20・3.20				○				
159.34 以上	1.9	0.179 以下	R35. 3.20	9.20・3.20				○				
144.06 以上	1.9	0.479 以下	R35. 3.20	9.20・3.20					○			
129.38 以上	1.9	0.839 以下	R35. 3.20	9.20・3.20					○			
128.94 以上	1.9	0.849 以下	R35. 3.20	9.20・3.20				○				
127.70 以上	1.9	0.875 以下	R35. 3.20	9.20・3.20					○			
131.00 以上	1.9	0.779 以下	R35. 3.20	9.20・3.20					○			
133.54 以上	1.9	0.704 以下	R35. 3.20	9.20・3.20				○				
125.97 以上	1.9	0.910 以下	R35. 3.20	9.20・3.20					○			
145.73 以上	1.9	0.375 以下	R35. 3.20	9.20・3.20				○				
154.87 以上	1.9	0.171 以下	R35. 3.20	9.20・3.20					○			
146.20 以上	1.9	0.355 以下	R35. 3.20	9.20・3.20					○			
97.44	1.7	1.790	R36. 3.20	9.20・3.20	○			○				
97.44	1.7	1.790	R36. 3.20	9.20・3.20				○				
98.29	1.7	1.760	R36. 3.20	9.20・3.20	○			○				

34. 現 存 国 債 の 普通国債及び財政投融资

名 称	回 記 号	発 行 日	発 行 額	令和元年度末現在額	発 行 方 法
利付国庫債券(40年)	第7回	年 月 日	千円	千円	
			58,900,000	58,900,000	第Ⅱ非価格競争
		H26.11.28	399,600,000	399,600,000	利回ダツチ
			59,000,000	59,000,000	第Ⅱ非価格競争
		H27.2.26	399,500,000	399,500,000	利回ダツチ
			58,900,000	58,900,000	第Ⅱ非価格競争
		H27.5.8	10,800,000	10,800,000	流動性供給
		H27.6.11	53,200,000	53,200,000	流動性供給
		H27.7.16	49,100,000	49,100,000	流動性供給
		H27.10.8	300,000	300,000	流動性供給
		H27.12.7	4,200,000	4,200,000	流動性供給
		H28.2.8	1,000,000	1,000,000	流動性供給
		H28.3.7	50,400,000	50,400,000	流動性供給
		H28.4.11	58,300,000	58,300,000	流動性供給
		H28.6.21	8,800,000	8,800,000	流動性供給
		H29.2.20	1,600,000	1,600,000	流動性供給
		H29.8.31	6,900,000	6,900,000	流動性供給
		H29.12.21	6,700,000	6,700,000	流動性供給
		H30.2.20	20,800,000	20,800,000	流動性供給
		H30.8.29	49,300,000	49,300,000	流動性供給
	H30.12.7	9,100,000	9,100,000	流動性供給	
	R1.6.7	13,300,000	13,300,000	流動性供給	
	R1.8.28	400,000	400,000	流動性供給	
	R1.10.4	400,000	400,000	流動性供給	
	R1.12.13	1,300,000	1,300,000	流動性供給	
	第7回小計		2,168,200,000	2,168,200,000	
	第8回	H27.4.27	399,700,000	399,700,000	利回ダツチ
			59,000,000	59,000,000	第Ⅱ非価格競争
		H27.6.22	399,800,000	399,800,000	利回ダツチ
			399,800,000	399,800,000	利回ダツチ
		H27.8.27	34,600,000	34,600,000	第Ⅱ非価格競争
			399,300,000	399,300,000	利回ダツチ
H27.10.29		47,900,000	47,900,000	第Ⅱ非価格競争	
		399,700,000	399,700,000	利回ダツチ	
H28.2.25		44,900,000	44,900,000	第Ⅱ非価格競争	
		47,700,000	47,700,000	流動性供給	
H28.6.21	47,700,000	47,700,000	流動性供給		
H28.8.18	3,000,000	3,000,000	流動性供給		

名 称 別 要 項

特別会計国債（6）

発行価格	利率	利回り	償還期限	利子支払期	4条	特例	出納	借換	前倒	財投	年金	復興
100円につき円	年 %	年 %	年 月 日	月 日・月 日								
98.29	1.7	1.760	R36. 3.20	9.20・3.20				○				
103.35	1.7	1.585	R36. 3.20	9.20・3.20	○				○			
103.35	1.7	1.585	R36. 3.20	9.20・3.20					○			
104.38	1.7	1.550	R36. 3.20	9.20・3.20	○			○	○			
104.38	1.7	1.550	R36. 3.20	9.20・3.20					○			
105.92 以上	1.7	1.461 以下	R36. 3.20	9.20・3.20				○				
101.66 以上	1.7	1.630 以下	R36. 3.20	9.20・3.20				○				
102.81 以上	1.7	1.583 以下	R36. 3.20	9.20・3.20				○				
106.59 以上	1.7	1.434 以下	R36. 3.20	9.20・3.20					○			
105.76 以上	1.7	1.465 以下	R36. 3.20	9.20・3.20					○			
115.28 以上	1.7	1.127 以下	R36. 3.20	9.20・3.20				○				
124.93 以上	1.7	0.836 以下	R36. 3.20	9.20・3.20				○				
141.01 以上	1.7	0.439 以下	R36. 3.20	9.20・3.20				○				
153.51 以上	1.7	0.184 以下	R36. 3.20	9.20・3.20				○				
123.48 以上	1.7	0.864 以下	R36. 3.20	9.20・3.20					○			
122.61 以上	1.7	0.882 以下	R36. 3.20	9.20・3.20				○				
125.11 以上	1.7	0.805 以下	R36. 3.20	9.20・3.20					○			
125.58 以上	1.7	0.789 以下	R36. 3.20	9.20・3.20					○			
124.26 以上	1.7	0.819 以下	R36. 3.20	9.20・3.20					○			
125.11 以上	1.7	0.790 以下	R36. 3.20	9.20・3.20					○			
140.21 以上	1.7	0.388 以下	R36. 3.20	9.20・3.20				○				
149.65 以上	1.7	0.176 以下	R36. 3.20	9.20・3.20					○			
140.73 以上	1.7	0.368 以下	R36. 3.20	9.20・3.20					○			
140.02 以上	1.7	0.380 以下	R36. 3.20	9.20・3.20					○			
97.89	1.4	1.470	R37. 3.20	9.20・3.20	○			○				
97.89	1.4	1.470	R37. 3.20	9.20・3.20				○				
94.42	1.4	1.590	R37. 3.20	9.20・3.20	○			○				
96.01	1.4	1.535	R37. 3.20	9.20・3.20				○				
96.01	1.4	1.535	R37. 3.20	9.20・3.20				○				
97.76	1.4	1.475	R37. 3.20	9.20・3.20	○				○			
97.76	1.4	1.475	R37. 3.20	9.20・3.20					○			
108.51	1.4	1.130	R37. 3.20	9.20・3.20	○				○	○		
108.51	1.4	1.130	R37. 3.20	9.20・3.20					○			
144.08 以上	1.4	0.182 以下	R37. 3.20	9.20・3.20				○				
134.82 以上	1.4	0.369 以下	R37. 3.20	9.20・3.20				○				

34. 現 存 国 債 の 普通国債及び財政投融资

名 称	回 記 号	発 行 日	発 行 額	令和元年度末現在額	発 行 方 法
利付国庫債券(40年)	第8回	年 月 日	千円	千円	
		H28.10.20	15,400,000	15,400,000	流 動 性 供 給
		H28.12.8	1,400,000	1,400,000	流 動 性 供 給
		H29.2.20	2,800,000	2,800,000	流 動 性 供 給
		H29.6.22	500,000	500,000	流 動 性 供 給
		H29.8.31	42,000,000	42,000,000	流 動 性 供 給
		H29.12.21	12,500,000	12,500,000	流 動 性 供 給
		H30.2.20	2,500,000	2,500,000	流 動 性 供 給
	H30.12.7	2,500,000	2,500,000	流 動 性 供 給	
	R1.6.7	3,900,000	3,900,000	流 動 性 供 給	
	第8回 小計		2,318,900,000	2,318,900,000	
	第9回	H28.5.30	399,400,000	399,400,000	利 回 ダ ッ チ
			52,200,000	52,200,000	第Ⅱ非価格競争
		H28.7.28	399,500,000	399,500,000	利 回 ダ ッ チ
			58,800,000	58,800,000	第Ⅱ非価格競争
		H28.9.29	499,400,000	499,400,000	利 回 ダ ッ チ
			32,700,000	32,700,000	第Ⅱ非価格競争
		H28.11.29	499,700,000	499,700,000	利 回 ダ ッ チ
			74,100,000	74,100,000	第Ⅱ非価格競争
		H29.1.26	499,500,000	499,500,000	利 回 ダ ッ チ
			10,400,000	10,400,000	第Ⅱ非価格競争
		H29.3.24	499,600,000	499,600,000	利 回 ダ ッ チ
			61,900,000	61,900,000	第Ⅱ非価格競争
		H29.8.31	33,100,000	33,100,000	流 動 性 供 給
		H29.10.26	130,100,000	130,100,000	流 動 性 供 給
		H29.12.21	20,600,000	20,600,000	流 動 性 供 給
		H30.2.20	34,500,000	34,500,000	流 動 性 供 給
		H30.8.29	46,400,000	46,400,000	流 動 性 供 給
		H31.2.27	2,200,000	2,200,000	流 動 性 供 給
		R1.6.7	23,000,000	23,000,000	流 動 性 供 給
		R1.8.28	5,500,000	5,500,000	流 動 性 供 給
		R1.10.4	56,200,000	56,200,000	流 動 性 供 給
		R1.12.13	99,100,000	99,100,000	流 動 性 供 給
R2.2.27	140,400,000	140,400,000	流 動 性 供 給		
第9回 小計		3,678,300,000	3,678,300,000		
第10回	H29.5.29	499,700,000	499,700,000	利 回 ダ ッ チ	
		30,500,000	30,500,000	第Ⅱ非価格競争	

名 称 別 要 項

特別会計国債（7）

発行価格	利率	利回り	償還期限	利子支払期	4条	特例	出納	借換	前倒	財投	年金	復興
100円につき円	年 %	年 %	年 月 日	月 日・月 日								
128.63 以上	1.4	0.509 以下	R37. 3.20	9.20・3.20					○			
124.32 以上	1.4	0.615 以下	R37. 3.20	9.20・3.20					○			
114.47 以上	1.4	0.891 以下	R37. 3.20	9.20・3.20					○			
114.57 以上	1.4	0.885 以下	R37. 3.20	9.20・3.20				○				
112.86 以上	1.4	0.937 以下	R37. 3.20	9.20・3.20				○				
115.43 以上	1.4	0.854 以下	R37. 3.20	9.20・3.20					○			
116.29 以上	1.4	0.826 以下	R37. 3.20	9.20・3.20					○			
115.96 以上	1.4	0.828 以下	R37. 3.20	9.20・3.20					○			
131.22 以上	1.4	0.402 以下	R37. 3.20	9.20・3.20				○				
100.00	0.4	0.400	R38. 3.20	9.20・3.20	○			○				
100.00	0.4	0.400	R38. 3.20	9.20・3.20				○				
102.04	0.4	0.345	R38. 3.20	9.20・3.20	○							
102.04	0.4	0.345	R38. 3.20	9.20・3.20				○				
94.34	0.4	0.560	R38. 3.20	9.20・3.20	○			○				
94.34	0.4	0.560	R38. 3.20	9.20・3.20					○			
88.90	0.4	0.725	R38. 3.20	9.20・3.20					○	○		
88.90	0.4	0.725	R38. 3.20	9.20・3.20					○			
84.59	0.4	0.865	R38. 3.20	9.20・3.20				○	○	○		
84.59	0.4	0.865	R38. 3.20	9.20・3.20					○			
82.55	0.4	0.935	R38. 3.20	9.20・3.20	○			○	○	○		
82.55	0.4	0.935	R38. 3.20	9.20・3.20					○			
80.70 以上	0.4	1.116 以下	R38. 3.20	9.20・3.20				○				
79.85 以上	0.4	1.158 以下	R38. 3.20	9.20・3.20					○			
82.97 以上	0.4	1.019 以下	R38. 3.20	9.20・3.20					○			
83.85 以上	0.4	0.983 以下	R38. 3.20	9.20・3.20					○			
83.44 以上	0.4	1.008 以下	R38. 3.20	9.20・3.20					○			
91.66 以上	0.4	0.682 以下	R38. 3.20	9.20・3.20					○			
98.17 以上	0.4	0.458 以下	R38. 3.20	9.20・3.20				○				
106.63 以上	0.4	0.205 以下	R38. 3.20	9.20・3.20					○			
98.56 以上	0.4	0.446 以下	R38. 3.20	9.20・3.20					○			
98.53 以上	0.4	0.447 以下	R38. 3.20	9.20・3.20					○			
101.93 以上	0.4	0.340 以下	R38. 3.20	9.20・3.20					○			
97.86	0.9	0.965	R39. 3.20	9.20・3.20	○			○		○		
97.86	0.9	0.965	R39. 3.20	9.20・3.20				○				

34. 現 存 国 債 の 普通国債及び財政投融资

名 称	回 記 号	発 行 日	発 行 額	令和元年度末現在額	発 行 方 法
利付国庫債券(40年)	第10回	年 月 日	千円	千円	
		H29. 7.27	499,300,000	499,300,000	利 回 ダ ッ チ
			64,500,000	64,500,000	第Ⅱ非価格競争
		H29. 9.28	499,400,000	499,400,000	利 回 ダ ッ チ
			56,800,000	56,800,000	第Ⅱ非価格競争
		H29.11.30	499,500,000	499,500,000	利 回 ダ ッ チ
			34,600,000	34,600,000	第Ⅱ非価格競争
		H30. 1.16	499,600,000	499,600,000	利 回 ダ ッ チ
			72,500,000	72,500,000	第Ⅱ非価格競争
		H30. 3.29	499,500,000	499,500,000	利 回 ダ ッ チ
			66,600,000	66,600,000	第Ⅱ非価格競争
		R 1. 6. 7	41,900,000	41,900,000	流 動 性 供 給
		R 1. 8.28	7,000,000	7,000,000	流 動 性 供 給
		R 1.10. 4	26,600,000	26,600,000	流 動 性 供 給
	R 1.12.13	12,300,000	12,300,000	流 動 性 供 給	
	R 2. 2.27	16,000,000	16,000,000	流 動 性 供 給	
	第10回 小計		3,426,300,000	3,426,300,000	
	第11回	H30. 5.30	399,400,000	399,400,000	利 回 ダ ッ チ
			57,300,000	57,300,000	第Ⅱ非価格競争
		H30. 7.25	399,500,000	399,500,000	利 回 ダ ッ チ
		H30. 9.27	399,200,000	399,200,000	利 回 ダ ッ チ
		H30.11.28	399,300,000	399,300,000	利 回 ダ ッ チ
			49,900,000	49,900,000	第Ⅱ非価格競争
		H31. 1.30	399,500,000	399,500,000	利 回 ダ ッ チ
		H31. 3.27	399,200,000	399,200,000	利 回 ダ ッ チ
			14,100,000	14,100,000	第Ⅱ非価格競争
		H31. 4.12	5,300,000	5,300,000	流 動 性 供 給
		R 1. 6. 7	23,300,000	23,300,000	流 動 性 供 給
		R 1. 8.28	16,400,000	16,400,000	流 動 性 供 給
		R 1.10. 4	41,000,000	41,000,000	流 動 性 供 給
		R 1.12.13	27,700,000	27,700,000	流 動 性 供 給
	R 2. 2.27	65,800,000	65,800,000	流 動 性 供 給	
	第11回 小計		2,696,900,000	2,696,900,000	
	第12回	R 1. 5.29	399,500,000	399,500,000	利 回 ダ ッ チ
			5,000,000	5,000,000	第Ⅱ非価格競争
		R 1. 7.24	399,600,000	399,600,000	利 回 ダ ッ チ
R 1. 9.26		399,900,000	399,900,000	利 回 ダ ッ チ	

名 称 別 要 項

特別会計国債（8）

発行価格	利率	利 回 り	償 還 期 限	利子支払期	4条	特例	出納	借換	前倒	財投	年金	復興
100円につき円	年 %	年 %	年 月 日	月 日・月 日								
95.30	0.9	1.045	R39. 3.20	9.20・3.20	○			○		○		
95.30	0.9	1.045	R39. 3.20	9.20・3.20				○				
96.27	0.9	1.015	R39. 3.20	9.20・3.20	○			○				
96.27	0.9	1.015	R39. 3.20	9.20・3.20					○			
96.60	0.9	1.005	R39. 3.20	9.20・3.20					○			
96.60	0.9	1.005	R39. 3.20	9.20・3.20					○			
97.24	0.9	0.985	R39. 3.20	9.20・3.20	○			○	○			
97.24	0.9	0.985	R39. 3.20	9.20・3.20					○			
100.49	0.9	0.885	R39. 3.20	9.20・3.20	○				○			
100.49	0.9	0.885	R39. 3.20	9.20・3.20					○			
115.13 以上	0.9	0.434 以下	R39. 3.20	9.20・3.20				○				
124.76 以上	0.9	0.193 以下	R39. 3.20	9.20・3.20					○			
115.46 以上	0.9	0.422 以下	R39. 3.20	9.20・3.20					○			
115.65 以上	0.9	0.415 以下	R39. 3.20	9.20・3.20					○			
119.81 以上	0.9	0.305 以下	R39. 3.20	9.20・3.20					○			
97.81	0.8	0.865	R40. 3.20	9.20・3.20	○			○		○		
97.81	0.8	0.865	R40. 3.20	9.20・3.20				○				
97.33	0.8	0.880	R40. 3.20	9.20・3.20	○			○		○		
92.71	0.8	1.025	R40. 3.20	9.20・3.20	○				○	○		
95.41	0.8	0.940	R40. 3.20	9.20・3.20	○				○			
95.41	0.8	0.940	R40. 3.20	9.20・3.20					○			
102.04	0.8	0.740	R40. 3.20	9.20・3.20	○				○			
106.58	0.8	0.610	R40. 3.20	9.20・3.20	○			○	○			
106.58	0.8	0.610	R40. 3.20	9.20・3.20					○			
108.23 以上	0.8	0.544 以下	R40. 3.20	9.20・3.20				○				
111.78 以上	0.8	0.444 以下	R40. 3.20	9.20・3.20				○				
121.39 以上	0.8	0.202 以下	R40. 3.20	9.20・3.20					○			
112.10 以上	0.8	0.433 以下	R40. 3.20	9.20・3.20					○			
112.16 以上	0.8	0.430 以下	R40. 3.20	9.20・3.20					○			
116.09 以上	0.8	0.325 以下	R40. 3.20	9.20・3.20					○			
98.75	0.5	0.535	R41. 3.20	9.20・3.20	○			○				
98.75	0.5	0.535	R41. 3.20	9.20・3.20				○				
102.73	0.5	0.425	R41. 3.20	9.20・3.20	○			○				
102.36	0.5	0.435	R41. 3.20	9.20・3.20					○			

34. 現 存 国 債 の 普通国債及び財政投融资

名 称	回 記 号	発 行 日	発 行 額	令和元年度末現在額	発 行 方 法	
利付国庫債券(40年)	第12回	年 月 日	千円	千円		
			55,700,000	55,700,000	第Ⅱ非価格競争	
		R 1. 11. 27	399,600,000	399,600,000	利 回 ダ ッ チ	
			55,400,000	55,400,000	第Ⅱ非価格競争	
		R 2. 1. 29	399,200,000	399,200,000	利 回 ダ ッ チ	
			5,000,000	5,000,000	第Ⅱ非価格競争	
		R 2. 3. 27	399,600,000	399,600,000	利 回 ダ ッ チ	
			15,500,000	15,500,000	第Ⅱ非価格競争	
		第12回 小計		2,534,000,000	2,534,000,000	
		利付国庫債券(40年) 計			26,504,600,000	26,504,600,000
利付国庫債券(30年)	第 1 回	H11. 9. 20	199,600,000	147,800,000	利 回 ダ ッ チ	
		H20. 9. 9	400,000	400,000	流 動 性 供 給	
		H21. 1. 21	7,600,000	7,600,000	流 動 性 供 給	
		H21. 2. 12	500,000	500,000	流 動 性 供 給	
		H21. 5. 13	3,600,000	3,600,000	流 動 性 供 給	
		H21. 6. 9	21,200,000	21,200,000	流 動 性 供 給	
		H28. 4. 27	25,000,000	25,000,000	流 動 性 供 給	
		H31. 3. 15	3,100,000	3,100,000	流 動 性 供 給	
		R 1. 6. 12	1,100,000	1,100,000	流 動 性 供 給	
		R 1. 9. 17	4,500,000	4,500,000	流 動 性 供 給	
		R 1. 12. 23	800,000	800,000	流 動 性 供 給	
	第 1 回 小計		267,400,000	215,600,000		
	第 2 回	H12. 2. 21	299,800,000	286,800,000	利 回 ダ ッ チ	
		H21. 4. 9	3,000,000	3,000,000	流 動 性 供 給	
		H21. 6. 9	300,000	300,000	流 動 性 供 給	
		H21. 7. 14	4,000,000	4,000,000	流 動 性 供 給	
		H21. 8. 13	1,800,000	1,800,000	流 動 性 供 給	
		H21. 9. 8	600,000	600,000	流 動 性 供 給	
		H21. 10. 7	4,400,000	4,400,000	流 動 性 供 給	
		H21. 11. 6	200,000	200,000	流 動 性 供 給	
		H23. 8. 9	3,100,000	3,100,000	流 動 性 供 給	
		H24. 9. 24	1,000,000	1,000,000	流 動 性 供 給	
		H24. 10. 4	1,000,000	1,000,000	流 動 性 供 給	
		H25. 8. 8	1,600,000	1,600,000	流 動 性 供 給	
		H26. 12. 15	1,000,000	1,000,000	流 動 性 供 給	
H27. 11. 25		2,500,000	2,500,000	流 動 性 供 給		
H27. 12. 14	4,000,000	4,000,000	流 動 性 供 給			

名 称 別 要 項

特別会計国債（9）

発行価格	利率	利回り	償還期限	利子支払期	4条	特例	出納	借換	前倒	財投	年金	復興
100円につき円	年 %	年 %	年 月 日	月 日・月 日								
102.36	0.5	0.435	R41. 3.20	9.20・3.20					○			
101.44	0.5	0.460	R41. 3.20	9.20・3.20	○			○	○			
101.44	0.5	0.460	R41. 3.20	9.20・3.20					○			
103.62	0.5	0.400	R41. 3.20	9.20・3.20	○			○	○	○		
103.62	0.5	0.400	R41. 3.20	9.20・3.20					○			
101.79	0.5	0.450	R41. 3.20	9.20・3.20	○				○	○		
101.79	0.5	0.450	R41. 3.20	9.20・3.20					○			
99.20	2.8	2.840	R11. 9.20	3.20・9.20	○	○						
110.73 以上	2.8	2.068 以下	R11. 9.20	9.20・3.20				○				
115.65 以上	2.8	1.766 以下	R11. 9.20	9.20・3.20				○				
115.12 以上	2.8	1.795 以下	R11. 9.20	9.20・3.20				○				
112.50 以上	2.8	1.943 以下	R11. 9.20	9.20・3.20				○				
109.89 以上	2.8	2.104 以下	R11. 9.20	9.20・3.20				○				
136.79 以上	2.8	0.040 以下	R11. 9.20	9.20・3.20				○				
129.35 以上	2.8	0.007 以下	R11. 9.20	9.20・3.20					○			
129.59 以上	2.8	△ 0.062 以下	R11. 9.20	9.20・3.20				○				
129.76 以上	2.8	△ 0.134 以下	R11. 9.20	9.20・3.20					○			
127.12 以上	2.8	0.013 以下	R11. 9.20	9.20・3.20					○			
98.42	2.4	2.475	R12. 2.20	2.20・8.20	○	○		○				
105.89 以上	2.4	2.000 以下	R12. 2.20	8.20・2.20				○				
103.31 以上	2.4	2.168 以下	R12. 2.20	8.20・2.20				○				
106.51 以上	2.4	1.957 以下	R12. 2.20	8.20・2.20				○				
103.24 以上	2.4	2.172 以下	R12. 2.20	8.20・2.20				○				
105.45 以上	2.4	2.023 以下	R12. 2.20	8.20・2.20				○				
105.88 以上	2.4	1.994 以下	R12. 2.20	8.20・2.20				○				
104.85 以上	2.4	2.061 以下	R12. 2.20	8.20・2.20				○				
110.90 以上	2.4	1.634 以下	R12. 2.20	8.20・2.20				○				
112.67 以上	2.4	1.484 以下	R12. 2.20	8.20・2.20				○				
113.35 以上	2.4	1.440 以下	R12. 2.20	8.20・2.20					○			
113.95 以上	2.4	1.366 以下	R12. 2.20	8.20・2.20				○				
122.99 以上	2.4	0.720 以下	R12. 2.20	8.20・2.20					○			
124.08 以上	2.4	0.571 以下	R12. 2.20	8.20・2.20					○			
124.44 以上	2.4	0.544 以下	R12. 2.20	8.20・2.20				○				

34. 現 存 国 債 の 普通国債及び財政投融资

名 称	回 記 号	発 行 日	発 行 額	令和元年度末現在額	発 行 方 法
利付国庫債券(30年)	第2回	年 月 日	千円	千円	
		H28.11.25	3,000,000	3,000,000	流 動 性 供 給
		H29. 2.23	1,000,000	1,000,000	流 動 性 供 給
		H29. 9.26	2,200,000	2,200,000	流 動 性 供 給
		H29.10.17	14,400,000	14,400,000	流 動 性 供 給
		H29.11.24	1,000,000	1,000,000	流 動 性 供 給
		H30. 3.23	3,000,000	3,000,000	流 動 性 供 給
		H30. 5.25	8,200,000	8,200,000	流 動 性 供 給
		H31. 4.19	7,200,000	7,200,000	流 動 性 供 給
		R 1. 7.12	7,700,000	7,700,000	流 動 性 供 給
		R 1. 8.23	3,700,000	3,700,000	流 動 性 供 給
		R 1. 9.17	13,700,000	13,700,000	流 動 性 供 給
		R 1.11.25	2,400,000	2,400,000	流 動 性 供 給
		R 2. 3.17	5,000,000	5,000,000	流 動 性 供 給
	第2回 小計		400,800,000	387,800,000	
	第3回	H12. 5.25	349,800,000	341,200,000	利 回 ダ ッ チ
		H21. 6. 9	1,500,000	1,500,000	流 動 性 供 給
		H21. 9. 8	100,000	100,000	流 動 性 供 給
		H21.10. 7	100,000	100,000	流 動 性 供 給
		H22. 3. 9	6,200,000	6,200,000	流 動 性 供 給
		H23.10.12	2,100,000	2,100,000	流 動 性 供 給
		H24. 9.24	800,000	800,000	流 動 性 供 給
		H24.10. 4	1,600,000	1,600,000	流 動 性 供 給
		H25. 8. 8	1,500,000	1,500,000	流 動 性 供 給
		H26. 6.12	1,600,000	1,600,000	流 動 性 供 給
		H29. 3.30	400,000	400,000	流 動 性 供 給
		H29.10.17	4,700,000	4,700,000	流 動 性 供 給
		H29.11.24	9,900,000	9,900,000	流 動 性 供 給
		H30. 3.23	6,000,000	6,000,000	流 動 性 供 給
		H30. 5.25	7,800,000	7,800,000	流 動 性 供 給
		H30. 9. 4	2,000,000	2,000,000	流 動 性 供 給
		H31. 4.19	1,500,000	1,500,000	流 動 性 供 給
		R 1. 7.12	1,800,000	1,800,000	流 動 性 供 給
	第3回 小計		399,400,000	390,800,000	
	第4回	H12.11.20	349,900,000	349,400,000	利 回 ダ ッ チ
		H21. 6. 9	2,300,000	2,300,000	流 動 性 供 給
		H21. 7.14	2,300,000	2,300,000	流 動 性 供 給

名 称 別 要 項

特別会計国債 (10)

発行価格	利率	利回り	償還期限	利子支払期	4条	特例	出納	借換	前倒	財投	年金	復興
100円につき円	年 %	年 %	年 月 日	月 日・月 日								
129.61 以上	2.4	0.126 以下	R12. 2.20	8.20・2.20					○			
127.37 以上	2.4	0.230 以下	R12. 2.20	8.20・2.20					○			
127.99 以上	2.4	0.112 以下	R12. 2.20	8.20・2.20					○			
127.09 以上	2.4	0.162 以下	R12. 2.20	8.20・2.20					○			
127.32 以上	2.4	0.132 以下	R12. 2.20	8.20・2.20					○			
126.98 以上	2.4	0.107 以下	R12. 2.20	8.20・2.20					○			
126.52 以上	2.4	0.112 以下	R12. 2.20	8.20・2.20				○				
125.79 以上	2.4	0.017 以下	R12. 2.20	8.20・2.20				○				
126.87 以上	2.4	△ 0.104 以下	R12. 2.20	8.20・2.20				○				
127.86 以上	2.4	△ 0.199 以下	R12. 2.20	8.20・2.20					○			
126.70 以上	2.4	△ 0.127 以下	R12. 2.20	8.20・2.20					○			
125.35 以上	2.4	△ 0.061 以下	R12. 2.20	8.20・2.20					○			
123.43 以上	2.4	0.033 以下	R12. 2.20	8.20・2.20					○			
98.50	2.3	2.370	R12. 5.20	5.20・11.20				○				
101.68 以上	2.3	2.183 以下	R12. 5.20	5.20・11.20				○				
103.77 以上	2.3	2.041 以下	R12. 5.20	5.20・11.20				○				
104.06 以上	2.3	2.021 以下	R12. 5.20	5.20・11.20				○				
102.36 以上	2.3	2.133 以下	R12. 5.20	5.20・11.20				○				
109.85 以上	2.3	1.612 以下	R12. 5.20	5.20・11.20				○				
111.01 以上	2.3	1.510 以下	R12. 5.20	5.20・11.20				○				
111.68 以上	2.3	1.466 以下	R12. 5.20	5.20・11.20					○			
112.03 以上	2.3	1.413 以下	R12. 5.20	5.20・11.20				○				
117.40 以上	2.3	1.029 以下	R12. 5.20	5.20・11.20				○				
126.89 以上	2.3	0.200 以下	R12. 5.20	5.20・11.20					○			
126.25 以上	2.3	0.170 以下	R12. 5.20	5.20・11.20					○			
126.38 以上	2.3	0.148 以下	R12. 5.20	5.20・11.20					○			
126.17 以上	2.3	0.117 以下	R12. 5.20	5.20・11.20					○			
125.77 以上	2.3	0.119 以下	R12. 5.20	5.20・11.20				○				
124.14 以上	2.3	0.192 以下	R12. 5.20	5.20・11.20					○			
125.13 以上	2.3	0.026 以下	R12. 5.20	5.20・11.20				○				
126.24 以上	2.3	△ 0.093 以下	R12. 5.20	5.20・11.20				○				
98.81	2.9	2.960	R12.11.20	5.20・11.20	○	○		○				
111.45 以上	2.9	2.123 以下	R12.11.20	5.20・11.20				○				
114.79 以上	2.9	1.923 以下	R12.11.20	5.20・11.20				○				

34. 現 存 国 債 の 普通国債及び財政投融资

名 称	回 記 号	発 行 日	発 行 額	令和元年度末現在額	発 行 方 法
利付国庫債券(30年)	第4回	年 月 日	千円	千円	
		H21. 8.13	9,100,000	9,100,000	流 動 性 供 給
		H22. 1.14	23,000,000	23,000,000	流 動 性 供 給
		H22. 2. 9	20,000,000	20,000,000	流 動 性 供 給
		H22. 3. 9	20,000,000	20,000,000	流 動 性 供 給
		H22. 9. 8	50,400,000	50,400,000	流 動 性 供 給
		H23.12. 9	11,000,000	11,000,000	流 動 性 供 給
		H24. 2.10	7,700,000	7,700,000	流 動 性 供 給
		H24. 3.27	8,000,000	8,000,000	流 動 性 供 給
		H24. 4.10	900,000	900,000	流 動 性 供 給
		H24. 8.14	8,200,000	8,200,000	流 動 性 供 給
		H24. 9.24	1,500,000	1,500,000	流 動 性 供 給
		H25. 1.22	3,800,000	3,800,000	流 動 性 供 給
		H25. 2.13	2,400,000	2,400,000	流 動 性 供 給
		H25. 3.22	5,000,000	5,000,000	流 動 性 供 給
		H25. 6.14	2,900,000	2,900,000	流 動 性 供 給
		H25. 8. 8	13,000,000	13,000,000	流 動 性 供 給
		H25.12. 5	1,600,000	1,600,000	流 動 性 供 給
		H26. 3.14	12,600,000	12,600,000	流 動 性 供 給
		H26. 4.11	10,000,000	10,000,000	流 動 性 供 給
		H28. 5.26	5,300,000	5,300,000	流 動 性 供 給
		H28.11.25	2,600,000	2,600,000	流 動 性 供 給
		H28.12.26	1,800,000	1,800,000	流 動 性 供 給
		H29. 3.30	300,000	300,000	流 動 性 供 給
		H29. 5.25	1,500,000	1,500,000	流 動 性 供 給
		H29.12.26	55,100,000	55,100,000	流 動 性 供 給
		H30. 1.24	54,000,000	54,000,000	流 動 性 供 給
		H30. 2.22	4,600,000	4,600,000	流 動 性 供 給
		H30. 5.25	4,600,000	4,600,000	流 動 性 供 給
		H30. 6.13	51,700,000	51,700,000	流 動 性 供 給
	H31. 3.15	1,200,000	1,200,000	流 動 性 供 給	
	H31. 4.19	6,500,000	6,500,000	流 動 性 供 給	
	R 1. 7.12	9,200,000	9,200,000	流 動 性 供 給	
R 1. 9.17	3,500,000	3,500,000	流 動 性 供 給		
R 1.11.25	7,800,000	7,800,000	流 動 性 供 給		
第4回 小計		775,300,000	774,800,000		
第5回	H13. 5.25	299,900,000	285,700,000	利 回 ダ ッ チ	

名 称 別 要 項

特別会計国債 (11)

発行価格	利率	利回り	償還期限	利子支払期	4条	特例	出納	借換	前倒	財投	年金	復興
100円につき円	年 %	年 %	年 月 日	月 日・月 日								
111.30 以上	2.9	2.128 以下	R12.11.20	5.20・11.20				○				
112.17 以上	2.9	2.065 以下	R12.11.20	5.20・11.20				○				
112.22 以上	2.9	2.060 以下	R12.11.20	5.20・11.20				○				
112.27 以上	2.9	2.055 以下	R12.11.20	5.20・11.20				○				
117.67 以上	2.9	1.721 以下	R12.11.20	5.20・11.20				○				
119.02 以上	2.9	1.593 以下	R12.11.20	5.20・11.20				○				
119.10 以上	2.9	1.581 以下	R12.11.20	5.20・11.20					○			
118.61 以上	2.9	1.604 以下	R12.11.20	5.20・11.20					○			
118.36 以上	2.9	1.617 以下	R12.11.20	5.20・11.20				○				
121.68 以上	2.9	1.408 以下	R12.11.20	5.20・11.20				○				
120.15 以上	2.9	1.490 以下	R12.11.20	5.20・11.20				○				
119.69 以上	2.9	1.500 以下	R12.11.20	5.20・11.20		○						
119.32 以上	2.9	1.519 以下	R12.11.20	5.20・11.20		○						
123.43 以上	2.9	1.275 以下	R12.11.20	5.20・11.20		○						
119.86 以上	2.9	1.469 以下	R12.11.20	5.20・11.20				○				
120.67 以上	2.9	1.412 以下	R12.11.20	5.20・11.20				○				
124.71 以上	2.9	1.157 以下	R12.11.20	5.20・11.20				○				
125.64 以上	2.9	1.085 以下	R12.11.20	5.20・11.20					○			
125.79 以上	2.9	1.071 以下	R12.11.20	5.20・11.20				○				
141.16 以上	2.9	0.042 以下	R12.11.20	5.20・11.20				○				
137.63 以上	2.9	0.152 以下	R12.11.20	5.20・11.20					○			
136.39 以上	2.9	0.207 以下	R12.11.20	5.20・11.20					○			
135.50 以上	2.9	0.220 以下	R12.11.20	5.20・11.20					○			
135.57 以上	2.9	0.194 以下	R12.11.20	5.20・11.20				○				
134.65 以上	2.9	0.159 以下	R12.11.20	5.20・11.20					○			
134.11 以上	2.9	0.179 以下	R12.11.20	5.20・11.20					○			
133.97 以上	2.9	0.175 以下	R12.11.20	5.20・11.20					○			
133.93 以上	2.9	0.137 以下	R12.11.20	5.20・11.20				○				
133.63 以上	2.9	0.147 以下	R12.11.20	5.20・11.20				○				
133.34 以上	2.9	0.035 以下	R12.11.20	5.20・11.20					○			
132.88 以上	2.9	0.047 以下	R12.11.20	5.20・11.20				○				
134.05 以上	2.9	△ 0.073 以下	R12.11.20	5.20・11.20				○				
133.78 以上	2.9	△ 0.092 以下	R12.11.20	5.20・11.20					○			
132.27 以上	2.9	△ 0.028 以下	R12.11.20	5.20・11.20					○			
98.70	2.2	2.260	R13. 5.20	5.20・11.20	○			○		○		

34. 現 存 国 債 の 普通国債及び財政投融资

名 称	回 記 号	発 行 日	発 行 額	令和元年度末現在額	発 行 方 法
利付国庫債券(30年)	第5回	年 月 日	千円	千円	
		H21. 4. 9	3,000,000	3,000,000	流 動 性 供 給
		H21. 5. 13	6,000,000	6,000,000	流 動 性 供 給
		H21. 6. 9	1,100,000	1,100,000	流 動 性 供 給
		H21. 8. 13	5,000,000	5,000,000	流 動 性 供 給
		H21. 10. 7	200,000	200,000	流 動 性 供 給
		H22. 3. 9	1,000,000	1,000,000	流 動 性 供 給
		H22. 6. 8	20,000,000	20,000,000	流 動 性 供 給
		H22. 7. 7	8,000,000	8,000,000	流 動 性 供 給
		H22. 8. 12	12,600,000	12,600,000	流 動 性 供 給
		H22. 9. 8	13,400,000	13,400,000	流 動 性 供 給
		H23. 1. 14	300,000	300,000	流 動 性 供 給
		H23. 3. 8	8,300,000	8,300,000	流 動 性 供 給
		H23. 10. 12	3,000,000	3,000,000	流 動 性 供 給
		H23. 12. 9	5,700,000	5,700,000	流 動 性 供 給
		H24. 3. 27	900,000	900,000	流 動 性 供 給
		H24. 4. 10	100,000	100,000	流 動 性 供 給
		H25. 8. 8	2,500,000	2,500,000	流 動 性 供 給
		H25. 12. 5	2,100,000	2,100,000	流 動 性 供 給
		H27. 9. 7	600,000	600,000	流 動 性 供 給
		H27. 11. 5	7,100,000	7,100,000	流 動 性 供 給
		H28. 7. 26	900,000	900,000	流 動 性 供 給
		H28. 11. 25	13,700,000	13,700,000	流 動 性 供 給
		H29. 7. 25	500,000	500,000	流 動 性 供 給
		H30. 6. 13	11,300,000	11,300,000	流 動 性 供 給
		H30. 9. 4	300,000	300,000	流 動 性 供 給
		H31. 1. 21	1,000,000	1,000,000	流 動 性 供 給
		H31. 3. 15	100,000	100,000	流 動 性 供 給
		R 1. 7. 12	400,000	400,000	流 動 性 供 給
	R 1. 11. 25	300,000	300,000	流 動 性 供 給	
	第5回 小計		429,300,000	415,100,000	
	第6回	H13. 11. 20	299,600,000	292,900,000	利 回 ダ ッ チ
		H21. 4. 9	5,000,000	5,000,000	流 動 性 供 給
H21. 5. 13		5,000,000	5,000,000	流 動 性 供 給	
H21. 6. 9		600,000	600,000	流 動 性 供 給	
H21. 8. 13		5,700,000	5,700,000	流 動 性 供 給	
H22. 3. 9		400,000	400,000	流 動 性 供 給	

名 称 別 要 項

特別会計国債 (12)

発行価格	利率	利回り	償還期限	利子支払期	4条	特例	出納	借換	前倒	財投	年金	復興
100円につき円	年 %	年 %	年 月 日	月 日・月 日								
102.36 以上	2.2	2.045 以下	R13. 5.20	5.20・11.20				○				
101.67 以上	2.2	2.089 以下	R13. 5.20	5.20・11.20				○				
99.46 以上	2.2	2.237 以下	R13. 5.20	5.20・11.20				○				
99.53 以上	2.2	2.232 以下	R13. 5.20	5.20・11.20				○				
102.08 以上	2.2	2.061 以下	R13. 5.20	5.20・11.20				○				
100.38 以上	2.2	2.174 以下	R13. 5.20	5.20・11.20				○				
102.79 以上	2.2	2.011 以下	R13. 5.20	5.20・11.20				○				
107.12 以上	2.2	1.735 以下	R13. 5.20	5.20・11.20				○				
109.01 以上	2.2	1.620 以下	R13. 5.20	5.20・11.20				○				
105.73 以上	2.2	1.819 以下	R13. 5.20	5.20・11.20				○				
103.72 以上	2.2	1.945 以下	R13. 5.20	5.20・11.20				○				
102.38 以上	2.2	2.034 以下	R13. 5.20	5.20・11.20					○			
108.16 以上	2.2	1.649 以下	R13. 5.20	5.20・11.20				○				
107.50 以上	2.2	1.688 以下	R13. 5.20	5.20・11.20				○				
107.27 以上	2.2	1.697 以下	R13. 5.20	5.20・11.20					○			
107.07 以上	2.2	1.709 以下	R13. 5.20	5.20・11.20				○				
109.69 以上	2.2	1.509 以下	R13. 5.20	5.20・11.20				○				
113.58 以上	2.2	1.252 以下	R13. 5.20	5.20・11.20				○				
120.15 以上	2.2	0.763 以下	R13. 5.20	5.20・11.20				○				
121.31 以上	2.2	0.683 以下	R13. 5.20	5.20・11.20					○			
133.51 以上	2.2	△ 0.046 以下	R13. 5.20	5.20・11.20				○				
128.55 以上	2.2	0.178 以下	R13. 5.20	5.20・11.20					○			
126.42 以上	2.2	0.228 以下	R13. 5.20	5.20・11.20				○				
125.74 以上	2.2	0.167 以下	R13. 5.20	5.20・11.20				○				
124.17 以上	2.2	0.240 以下	R13. 5.20	5.20・11.20					○			
125.22 以上	2.2	0.123 以下	R13. 5.20	5.20・11.20					○			
125.89 以上	2.2	0.059 以下	R13. 5.20	5.20・11.20					○			
126.98 以上	2.2	△ 0.060 以下	R13. 5.20	5.20・11.20				○				
125.39 以上	2.2	△ 0.009 以下	R13. 5.20	5.20・11.20					○			
99.79	2.4	2.410	R13.11.20	5.20・11.20		○		○		○		
105.74 以上	2.4	2.030 以下	R13.11.20	5.20・11.20				○				
105.10 以上	2.4	2.068 以下	R13.11.20	5.20・11.20				○				
102.88 以上	2.4	2.208 以下	R13.11.20	5.20・11.20				○				
102.81 以上	2.4	2.212 以下	R13.11.20	5.20・11.20				○				
103.56 以上	2.4	2.159 以下	R13.11.20	5.20・11.20				○				

34. 現 存 国 債 の 普通国債及び財政投融资

名 称	回 記 号	発 行 日	発 行 額	令和元年度末現在額	発 行 方 法	
利付国庫債券(30年)	第6回	年 月 日	千円	千円		
		H22. 4. 13	50,000,000	50,000,000	流 動 性 供 給	
		H22. 6. 8	14,000,000	14,000,000	流 動 性 供 給	
		H22. 9. 8	5,200,000	5,200,000	流 動 性 供 給	
		H22.11.10	7,300,000	7,300,000	流 動 性 供 給	
		H22.12. 8	23,000,000	23,000,000	流 動 性 供 給	
		H23. 1. 14	33,000,000	33,000,000	流 動 性 供 給	
		H23. 3. 8	39,600,000	39,600,000	流 動 性 供 給	
		H23. 5. 13	32,500,000	32,500,000	流 動 性 供 給	
		H23. 6. 8	30,200,000	30,200,000	流 動 性 供 給	
		H23.10.12	2,000,000	2,000,000	流 動 性 供 給	
		H24. 4. 10	900,000	900,000	流 動 性 供 給	
		H24. 6. 5	5,900,000	5,900,000	流 動 性 供 給	
		H25. 8. 8	2,900,000	2,900,000	流 動 性 供 給	
		H26. 4. 11	1,000,000	1,000,000	流 動 性 供 給	
		H27.11. 5	100,000	100,000	流 動 性 供 給	
		H27.12. 7	16,200,000	16,200,000	流 動 性 供 給	
		H28. 1. 19	13,000,000	13,000,000	流 動 性 供 給	
		H28.12.26	36,200,000	36,200,000	流 動 性 供 給	
		H29. 3. 30	100,000	100,000	流 動 性 供 給	
		H29. 7. 25	7,700,000	7,700,000	流 動 性 供 給	
		H30. 1. 24	28,200,000	28,200,000	流 動 性 供 給	
		H31. 2. 22	5,300,000	5,300,000	流 動 性 供 給	
		R 1. 5. 21	8,200,000	8,200,000	流 動 性 供 給	
		R 1. 8. 23	3,700,000	3,700,000	流 動 性 供 給	
		R 2. 2. 17	8,800,000	8,800,000	流 動 性 供 給	
		第6回 小計		691,300,000	684,600,000	
		第7回	H14. 5. 20	299,600,000	265,500,000	利 回 ダ ッ チ
			H21. 6. 9	5,000,000	5,000,000	流 動 性 供 給
	H22. 5. 12		50,000,000	50,000,000	流 動 性 供 給	
	H22. 8. 12		24,600,000	24,600,000	流 動 性 供 給	
	H22. 9. 8		8,400,000	8,400,000	流 動 性 供 給	
H23. 1. 14	5,000,000		5,000,000	流 動 性 供 給		
H23. 4. 13	30,000,000		30,000,000	流 動 性 供 給		
H23. 5. 13	20,500,000		20,500,000	流 動 性 供 給		
H23. 6. 8	33,200,000		33,200,000	流 動 性 供 給		
H23. 7. 14	14,800,000	14,800,000	流 動 性 供 給			

名 称 別 要 項

特別会計国債 (13)

発行価格	利率	利回り	償還期限	利子支払期	4条	特例	出納	借換	前倒	財投	年金	復興
100円につき円	年 %	年 %	年 月 日	月 日・月 日								
104.27 以上	2.4	2.112 以下	R13.11.20	5.20・11.20				○				
106.15 以上	2.4	1.991 以下	R13.11.20	5.20・11.20				○				
109.41 以上	2.4	1.788 以下	R13.11.20	5.20・11.20				○				
109.82 以上	2.4	1.760 以下	R13.11.20	5.20・11.20				○				
106.33 以上	2.4	1.973 以下	R13.11.20	5.20・11.20				○				
106.84 以上	2.4	1.939 以下	R13.11.20	5.20・11.20				○				
105.49 以上	2.4	2.024 以下	R13.11.20	5.20・11.20					○			
107.49 以上	2.4	1.893 以下	R13.11.20	5.20・11.20				○				
108.11 以上	2.4	1.853 以下	R13.11.20	5.20・11.20				○				
111.58 以上	2.4	1.635 以下	R13.11.20	5.20・11.20				○				
110.15 以上	2.4	1.709 以下	R13.11.20	5.20・11.20				○				
113.10 以上	2.4	1.527 以下	R13.11.20	5.20・11.20				○				
112.56 以上	2.4	1.522 以下	R13.11.20	5.20・11.20				○				
117.58 以上	2.4	1.192 以下	R13.11.20	5.20・11.20				○				
124.48 以上	2.4	0.702 以下	R13.11.20	5.20・11.20					○			
124.45 以上	2.4	0.697 以下	R13.11.20	5.20・11.20					○			
126.16 以上	2.4	0.593 以下	R13.11.20	5.20・11.20				○				
130.59 以上	2.4	0.266 以下	R13.11.20	5.20・11.20					○			
129.82 以上	2.4	0.280 以下	R13.11.20	5.20・11.20					○			
129.68 以上	2.4	0.253 以下	R13.11.20	5.20・11.20				○				
129.03 以上	2.4	0.232 以下	R13.11.20	5.20・11.20					○			
129.22 以上	2.4	0.083 以下	R13.11.20	5.20・11.20					○			
129.08 以上	2.4	0.057 以下	R13.11.20	5.20・11.20				○				
131.61 以上	2.4	△ 0.138 以下	R13.11.20	5.20・11.20					○			
127.70 以上	2.4	0.034 以下	R13.11.20	5.20・11.20					○			
99.14	2.3	2.340	R14. 5.20	5.20・11.20	○			○		○		
100.73 以上	2.3	2.252 以下	R14. 5.20	5.20・11.20				○				
104.16 以上	2.3	2.027 以下	R14. 5.20	5.20・11.20				○				
110.85 以上	2.3	1.625 以下	R14. 5.20	5.20・11.20				○				
107.18 以上	2.3	1.837 以下	R14. 5.20	5.20・11.20				○				
105.21 以上	2.3	1.954 以下	R14. 5.20	5.20・11.20				○				
103.03 以上	2.3	2.093 以下	R14. 5.20	5.20・11.20				○				
105.72 以上	2.3	1.918 以下	R14. 5.20	5.20・11.20				○				
106.26 以上	2.3	1.883 以下	R14. 5.20	5.20・11.20				○				
105.89 以上	2.3	1.905 以下	R14. 5.20	5.20・11.20				○				

34. 現 存 国 債 の 普通国債及び財政投融资

名 称	回 記 号	発 行 日	発 行 額	令和元年度末現在額	発 行 方 法
利付国庫債券(30年)	第7回	年 月 日	千円	千円	
		H23. 8. 9	4,000,000	4,000,000	流 動 性 供 給
		H23.10.12	5,900,000	5,900,000	流 動 性 供 給
		H23.11.11	23,000,000	23,000,000	流 動 性 供 給
		H23.12. 9	23,500,000	23,500,000	流 動 性 供 給
		H24. 1.12	13,000,000	13,000,000	流 動 性 供 給
		H24. 2.10	29,100,000	29,100,000	流 動 性 供 給
		H24. 3.27	3,000,000	3,000,000	流 動 性 供 給
		H24. 4.10	36,900,000	36,900,000	流 動 性 供 給
		H25. 1.22	3,000,000	3,000,000	流 動 性 供 給
		H25. 5.10	8,500,000	8,500,000	流 動 性 供 給
		H25.11. 6	300,000	300,000	流 動 性 供 給
		H26. 2.14	1,500,000	1,500,000	流 動 性 供 給
		H27.11. 5	3,100,000	3,100,000	流 動 性 供 給
		H28. 8.18	8,000,000	8,000,000	流 動 性 供 給
		H28.10.20	1,800,000	1,800,000	流 動 性 供 給
		H28.12. 8	1,900,000	1,900,000	流 動 性 供 給
		H29. 2.23	700,000	700,000	流 動 性 供 給
		H29. 6.26	8,800,000	8,800,000	流 動 性 供 給
		H29. 9.26	6,500,000	6,500,000	流 動 性 供 給
		H30. 7.19	3,700,000	3,700,000	流 動 性 供 給
		H31. 2.22	22,600,000	22,600,000	流 動 性 供 給
		H31. 4.19	8,600,000	8,600,000	流 動 性 供 給
	R 1. 5.21	8,400,000	8,400,000	流 動 性 供 給	
	R 1.11.25	2,500,000	2,500,000	流 動 性 供 給	
	R 2. 2.17	1,300,000	1,300,000	流 動 性 供 給	
	第7回 小計		720,700,000	686,600,000	
	第8回	H14.11.20	299,700,000	295,800,000	利 回 ダ ッ チ
		H21. 2.12	13,900,000	13,900,000	流 動 性 供 給
		H21. 4. 9	800,000	800,000	流 動 性 供 給
		H21. 5.13	3,000,000	3,000,000	流 動 性 供 給
		H21. 6. 9	3,400,000	3,400,000	流 動 性 供 給
H21. 7.14		3,900,000	3,900,000	流 動 性 供 給	
H21. 8.13		900,000	900,000	流 動 性 供 給	
H21. 9. 8		1,800,000	1,800,000	流 動 性 供 給	
H21.10. 7		1,000,000	1,000,000	流 動 性 供 給	
H21.11. 6		2,000,000	2,000,000	流 動 性 供 給	

名 称 別 要 項

特別会計国債 (14)

発行価格	利率	利 回 り	償 還 期 限	利子支払期	4条	特例	出納	借換	前倒	財投	年金	復興
100円につき円	年 %	年 %	年 月 日	月 日・月 日								
109.13 以上	2.3	1.705 以下	R14. 5.20	5.20・11.20				○				
109.74 以上	2.3	1.665 以下	R14. 5.20	5.20・11.20				○				
109.29 以上	2.3	1.690 以下	R14. 5.20	5.20・11.20				○				
108.94 以上	2.3	1.710 以下	R14. 5.20	5.20・11.20				○				
109.47 以上	2.3	1.676 以下	R14. 5.20	5.20・11.20					○			
109.34 以上	2.3	1.682 以下	R14. 5.20	5.20・11.20					○			
108.81 以上	2.3	1.712 以下	R14. 5.20	5.20・11.20					○			
108.39 以上	2.3	1.737 以下	R14. 5.20	5.20・11.20				○				
109.44 以上	2.3	1.655 以下	R14. 5.20	5.20・11.20		○						
113.86 以上	2.3	1.380 以下	R14. 5.20	5.20・11.20				○				
114.35 以上	2.3	1.334 以下	R14. 5.20	5.20・11.20				○				
115.20 以上	2.3	1.274 以下	R14. 5.20	5.20・11.20					○			
122.79 以上	2.3	0.751 以下	R14. 5.20	5.20・11.20					○			
134.08 以上	2.3	0.102 以下	R14. 5.20	5.20・11.20				○				
132.77 以上	2.3	0.148 以下	R14. 5.20	5.20・11.20					○			
130.51 以上	2.3	0.249 以下	R14. 5.20	5.20・11.20					○			
127.80 以上	2.3	0.372 以下	R14. 5.20	5.20・11.20					○			
129.41 以上	2.3	0.252 以下	R14. 5.20	5.20・11.20				○				
129.50 以上	2.3	0.221 以下	R14. 5.20	5.20・11.20					○			
128.48 以上	2.3	0.188 以下	R14. 5.20	5.20・11.20				○				
128.69 以上	2.3	0.103 以下	R14. 5.20	5.20・11.20					○			
128.32 以上	2.3	0.106 以下	R14. 5.20	5.20・11.20				○				
128.61 以上	2.3	0.077 以下	R14. 5.20	5.20・11.20				○				
128.40 以上	2.3	0.019 以下	R14. 5.20	5.20・11.20					○			
127.45 以上	2.3	0.047 以下	R14. 5.20	5.20・11.20					○			
100.00	1.8	1.800	R14.11.22	5.20・11.20				○		○		
96.65 以上	1.8	2.008 以下	R14.11.22	5.20・11.20				○				
94.50 以上	1.8	2.151 以下	R14.11.22	5.20・11.20				○				
93.81 以上	1.8	2.199 以下	R14.11.22	5.20・11.20				○				
91.71 以上	1.8	2.348 以下	R14.11.22	5.20・11.20				○				
94.65 以上	1.8	2.144 以下	R14.11.22	5.20・11.20				○				
91.66 以上	1.8	2.355 以下	R14.11.22	5.20・11.20				○				
93.73 以上	1.8	2.209 以下	R14.11.22	5.20・11.20				○				
94.32 以上	1.8	2.169 以下	R14.11.22	5.20・11.20				○				
93.30 以上	1.8	2.241 以下	R14.11.22	5.20・11.20				○				

34. 現 存 国 債 の 普通国債及び財政投融资

名 称	回 記 号	発 行 日	発 行 額	令和元年度末現在額	発 行 方 法
利付国庫債券(30年)	第8回	年 月 日	千円	千円	
		H21.12.8	400,000	400,000	流 動 性 供 給
		H22.9.8	3,200,000	3,200,000	流 動 性 供 給
		H23.1.14	7,500,000	7,500,000	流 動 性 供 給
		H23.3.8	26,400,000	26,400,000	流 動 性 供 給
		H23.5.13	500,000	500,000	流 動 性 供 給
		H23.6.8	7,000,000	7,000,000	流 動 性 供 給
		H23.8.9	25,500,000	25,500,000	流 動 性 供 給
		H23.9.21	26,500,000	26,500,000	流 動 性 供 給
		H23.10.12	17,000,000	17,000,000	流 動 性 供 給
		H23.11.11	15,000,000	15,000,000	流 動 性 供 給
		H23.12.9	5,000,000	5,000,000	流 動 性 供 給
		H24.1.12	25,000,000	25,000,000	流 動 性 供 給
		H24.2.10	26,500,000	26,500,000	流 動 性 供 給
		H24.3.27	7,000,000	7,000,000	流 動 性 供 給
		H24.5.14	1,200,000	1,200,000	流 動 性 供 給
		H24.6.5	4,000,000	4,000,000	流 動 性 供 給
		H24.8.14	5,000,000	5,000,000	流 動 性 供 給
		H25.1.22	5,000,000	5,000,000	流 動 性 供 給
		H25.2.13	11,700,000	11,700,000	流 動 性 供 給
		H25.5.10	500,000	500,000	流 動 性 供 給
		H25.6.14	19,500,000	19,500,000	流 動 性 供 給
		H25.9.10	9,000,000	9,000,000	流 動 性 供 給
		H26.7.18	6,000,000	6,000,000	流 動 性 供 給
		H28.2.8	5,200,000	5,200,000	流 動 性 供 給
		H28.4.11	400,000	400,000	流 動 性 供 給
		H29.7.25	10,300,000	10,300,000	流 動 性 供 給
		H29.9.26	5,000,000	5,000,000	流 動 性 供 給
		H29.11.24	1,800,000	1,800,000	流 動 性 供 給
		R1.5.21	4,100,000	4,100,000	流 動 性 供 給
	R1.7.12	300,000	300,000	流 動 性 供 給	
	R1.11.25	2,400,000	2,400,000	流 動 性 供 給	
	第8回 小計		614,300,000	610,400,000	
	第9回	H15.1.30	299,600,000	256,000,000	利 回 ダ ッ チ
		H20.9.9	300,000	300,000	流 動 性 供 給
		H21.1.21	10,000,000	10,000,000	流 動 性 供 給
H21.2.12		7,400,000	7,400,000	流 動 性 供 給	

名 称 別 要 項

特別会計国債 (15)

発行価格	利率	利回り	償還期限	利子支払期	4条	特例	出納	借換	前倒	財投	年金	復興
100円につき円	年 %	年 %	年 月 日	月 日・月 日								
95.62 以上	1.8	2.082 以下	R14.11.22	5.20・11.20				○				
98.93 以上	1.8	1.868 以下	R14.11.22	5.20・11.20				○				
96.18 以上	1.8	2.053 以下	R14.11.22	5.20・11.20				○				
94.93 以上	1.8	2.142 以下	R14.11.22	5.20・11.20					○			
96.89 以上	1.8	2.007 以下	R14.11.22	5.20・11.20				○				
97.33 以上	1.8	1.977 以下	R14.11.22	5.20・11.20				○				
100.08 以上	1.8	1.795 以下	R14.11.22	5.20・11.20				○				
100.54 以上	1.8	1.765 以下	R14.11.22	5.20・11.20				○				
100.97 以上	1.8	1.737 以下	R14.11.22	5.20・11.20				○				
100.54 以上	1.8	1.765 以下	R14.11.22	5.20・11.20				○				
100.40 以上	1.8	1.774 以下	R14.11.22	5.20・11.20				○				
100.83 以上	1.8	1.746 以下	R14.11.22	5.20・11.20					○			
100.67 以上	1.8	1.756 以下	R14.11.22	5.20・11.20					○			
100.17 以上	1.8	1.789 以下	R14.11.22	5.20・11.20					○			
102.27 以上	1.8	1.652 以下	R14.11.22	5.20・11.20				○				
102.66 以上	1.8	1.627 以下	R14.11.22	5.20・11.20				○				
103.08 以上	1.8	1.599 以下	R14.11.22	5.20・11.20				○				
100.90 以上	1.8	1.739 以下	R14.11.22	5.20・11.20		○						
100.45 以上	1.8	1.769 以下	R14.11.22	5.20・11.20		○						
105.42 以上	1.8	1.444 以下	R14.11.22	5.20・11.20				○				
101.51 以上	1.8	1.697 以下	R14.11.22	5.20・11.20				○				
102.05 以上	1.8	1.659 以下	R14.11.22	5.20・11.20				○				
108.66 以上	1.8	1.222 以下	R14.11.22	5.20・11.20				○				
120.10 以上	1.8	0.502 以下	R14.11.22	5.20・11.20				○				
126.46 以上	1.8	0.164 以下	R14.11.22	5.20・11.20				○				
121.84 以上	1.8	0.308 以下	R14.11.22	5.20・11.20				○				
122.63 以上	1.8	0.250 以下	R14.11.22	5.20・11.20					○			
122.00 以上	1.8	0.273 以下	R14.11.22	5.20・11.20					○			
122.67 以上	1.8	0.099 以下	R14.11.22	5.20・11.20				○				
124.11 以上	1.8	△ 0.003 以下	R14.11.22	5.20・11.20				○				
122.67 以上	1.8	0.045 以下	R14.11.22	5.20・11.20					○			
100.00	1.4	1.400	R14.12.20	6.20・12.20				○				
83.41 以上	1.4	2.498 以下	R14.12.20	6.20・12.20				○				
89.25 以上	1.4	2.072 以下	R14.12.20	6.20・12.20				○				
88.86 以上	1.4	2.101 以下	R14.12.20	6.20・12.20				○				

34. 現 存 国 債 の 普通国債及び財政投融资

名 称	回 記 号	発 行 日	発 行 額	令和元年度末現在額	発 行 方 法
利付国庫債券(30年)	第9回	年 月 日	千円	千円	
		H21. 4. 9	500,000	500,000	流 動 性 供 給
		H21. 5. 13	8,100,000	8,100,000	流 動 性 供 給
		H21. 6. 9	11,200,000	11,200,000	流 動 性 供 給
		H21. 7. 14	1,000,000	1,000,000	流 動 性 供 給
		H21. 9. 8	300,000	300,000	流 動 性 供 給
		H21. 11. 6	1,600,000	1,600,000	流 動 性 供 給
		H21. 12. 8	7,000,000	7,000,000	流 動 性 供 給
		H22. 5. 12	600,000	600,000	流 動 性 供 給
		H22. 7. 7	100,000	100,000	流 動 性 供 給
		H22. 9. 8	5,400,000	5,400,000	流 動 性 供 給
		H23. 3. 8	7,500,000	7,500,000	流 動 性 供 給
		H23. 5. 13	100,000	100,000	流 動 性 供 給
		H23. 6. 8	4,500,000	4,500,000	流 動 性 供 給
		H23. 10. 12	200,000	200,000	流 動 性 供 給
		H24. 2. 10	1,000,000	1,000,000	流 動 性 供 給
		H24. 8. 14	23,700,000	23,700,000	流 動 性 供 給
		H25. 7. 11	9,500,000	9,500,000	流 動 性 供 給
		H25. 8. 8	8,800,000	8,800,000	流 動 性 供 給
		H25. 9. 10	61,300,000	61,300,000	流 動 性 供 給
		H25. 11. 6	3,900,000	3,900,000	流 動 性 供 給
		H25. 12. 5	1,500,000	1,500,000	流 動 性 供 給
		H26. 1. 21	17,000,000	17,000,000	流 動 性 供 給
		H26. 2. 14	1,000,000	1,000,000	流 動 性 供 給
		H26. 6. 12	17,700,000	17,700,000	流 動 性 供 給
		H27. 8. 10	14,500,000	14,500,000	流 動 性 供 給
		H27. 11. 5	3,500,000	3,500,000	流 動 性 供 給
		H29. 8. 28	6,400,000	6,400,000	流 動 性 供 給
		H29. 9. 26	7,900,000	7,900,000	流 動 性 供 給
		H29. 11. 24	700,000	700,000	流 動 性 供 給
		H30. 1. 24	9,300,000	9,300,000	流 動 性 供 給
		H31. 1. 21	200,000	200,000	流 動 性 供 給
		H31. 4. 19	5,100,000	5,100,000	流 動 性 供 給
R 1. 8. 23	18,800,000	18,800,000	流 動 性 供 給		
R 1. 11. 25	3,700,000	3,700,000	流 動 性 供 給		
R 2. 2. 17	1,100,000	1,100,000	流 動 性 供 給		
第9回 小計		582,000,000	538,400,000		

34. 現 存 国 債 の 普通国債及び財政投融资

名 称	回 記 号	発 行 日	発 行 額	令和元年度末現在額	発 行 方 法
利付国庫債券(30年)	第10回	年 月 日	千円	千円	
		H15. 5. 26	399,800,000	285,849,000	利 回 タ ッ チ
		H20. 9. 9	900,000	900,000	流 動 性 供 給
		H20.10.28	10,000,000	10,000,000	流 動 性 供 給
		H20.11.28	12,500,000	12,500,000	流 動 性 供 給
		H21. 1. 21	10,000,000	10,000,000	流 動 性 供 給
		H21. 2. 12	7,900,000	7,900,000	流 動 性 供 給
		H21. 4. 9	21,500,000	21,500,000	流 動 性 供 給
		H21. 5. 13	12,000,000	12,000,000	流 動 性 供 給
		H21. 7. 14	14,500,000	14,500,000	流 動 性 供 給
		H21. 8. 13	900,000	900,000	流 動 性 供 給
		H21. 9. 8	500,000	500,000	流 動 性 供 給
		H21.12. 8	7,000,000	7,000,000	流 動 性 供 給
		H22. 5. 12	9,000,000	9,000,000	流 動 性 供 給
		H22. 6. 8	51,500,000	51,500,000	流 動 性 供 給
		H22. 7. 7	41,200,000	41,200,000	流 動 性 供 給
		H23. 5. 13	5,100,000	5,100,000	流 動 性 供 給
		H23. 6. 8	25,900,000	25,900,000	流 動 性 供 給
		H23. 9. 21	16,800,000	16,800,000	流 動 性 供 給
		H23.10.12	1,000,000	1,000,000	流 動 性 供 給
		H24. 5. 14	16,600,000	16,600,000	流 動 性 供 給
		H24. 6. 5	3,300,000	3,300,000	流 動 性 供 給
		H24.10. 4	5,300,000	5,300,000	流 動 性 供 給
		H25. 1. 22	1,000,000	1,000,000	流 動 性 供 給
		H25. 2. 13	7,800,000	7,800,000	流 動 性 供 給
		H25.10. 7	82,800,000	82,800,000	流 動 性 供 給
		H25.11. 6	3,800,000	3,800,000	流 動 性 供 給
		H26. 1. 21	35,800,000	35,800,000	流 動 性 供 給
		H26. 3. 14	40,400,000	40,400,000	流 動 性 供 給
		H26. 4. 11	500,000	500,000	流 動 性 供 給
		H26. 5. 7	2,000,000	2,000,000	流 動 性 供 給
		H26. 6. 12	23,200,000	23,200,000	流 動 性 供 給
		H26. 8. 11	500,000	500,000	流 動 性 供 給
H26.11.11	100,000	100,000	流 動 性 供 給		
H26.12. 8	8,200,000	8,200,000	流 動 性 供 給		
H27. 3. 12	5,000,000	5,000,000	流 動 性 供 給		
H27. 4. 9	8,700,000	8,700,000	流 動 性 供 給		

名 称 別 要 項

特別会計国債 (17)

発行価格	利率	利回り	償還期限	利子支払期	4条	特例	出納	借換	前倒	財投	年金	復興
100円につき円 99.37	年 % 1.1	年 % 1.125	年 月 日 R15. 3.20	月 日・月 日 3.20・9.20	○			○		○		
77.50 以上	1.1	2.603 以下	R15. 3.20	9.20・3.20				○				
77.73 以上	1.1	2.590 以下	R15. 3.20	9.20・3.20				○				
78.81 以上	1.1	2.502 以下	R15. 3.20	9.20・3.20				○				
83.28 以上	1.1	2.152 以下	R15. 3.20	9.20・3.20				○				
82.99 以上	1.1	2.176 以下	R15. 3.20	9.20・3.20				○				
81.29 以上	1.1	2.314 以下	R15. 3.20	9.20・3.20				○				
80.73 以上	1.1	2.363 以下	R15. 3.20	9.20・3.20				○				
81.29 以上	1.1	2.325 以下	R15. 3.20	9.20・3.20				○				
78.72 以上	1.1	2.543 以下	R15. 3.20	9.20・3.20				○				
80.60 以上	1.1	2.388 以下	R15. 3.20	9.20・3.20				○				
82.17 以上	1.1	2.271 以下	R15. 3.20	9.20・3.20				○				
81.62 以上	1.1	2.333 以下	R15. 3.20	9.20・3.20				○				
81.89 以上	1.1	2.314 以下	R15. 3.20	9.20・3.20				○				
85.77 以上	1.1	2.013 以下	R15. 3.20	9.20・3.20				○				
84.10 以上	1.1	2.173 以下	R15. 3.20	9.20・3.20				○				
84.64 以上	1.1	2.133 以下	R15. 3.20	9.20・3.20				○				
87.42 以上	1.1	1.928 以下	R15. 3.20	9.20・3.20				○				
88.02 以上	1.1	1.885 以下	R15. 3.20	9.20・3.20				○				
89.70 以上	1.1	1.777 以下	R15. 3.20	9.20・3.20				○				
90.19 以上	1.1	1.743 以下	R15. 3.20	9.20・3.20				○				
90.10 以上	1.1	1.758 以下	R15. 3.20	9.20・3.20					○			
88.75 以上	1.1	1.868 以下	R15. 3.20	9.20・3.20		○						
88.44 以上	1.1	1.894 以下	R15. 3.20	9.20・3.20		○						
92.98 以上	1.1	1.571 以下	R15. 3.20	9.20・3.20				○				
93.52 以上	1.1	1.534 以下	R15. 3.20	9.20・3.20				○				
93.59 以上	1.1	1.533 以下	R15. 3.20	9.20・3.20					○			
94.74 以上	1.1	1.453 以下	R15. 3.20	9.20・3.20					○			
94.79 以上	1.1	1.451 以下	R15. 3.20	9.20・3.20				○				
94.93 以上	1.1	1.442 以下	R15. 3.20	9.20・3.20				○				
95.48 以上	1.1	1.404 以下	R15. 3.20	9.20・3.20				○				
97.11 以上	1.1	1.293 以下	R15. 3.20	9.20・3.20				○				
99.24 以上	1.1	1.150 以下	R15. 3.20	9.20・3.20				○				
100.24 以上	1.1	1.084 以下	R15. 3.20	9.20・3.20					○			
100.21 以上	1.1	1.086 以下	R15. 3.20	9.20・3.20					○			
101.57 以上	1.1	0.997 以下	R15. 3.20	9.20・3.20				○				

34. 現 存 国 債 の 普通国債及び財政投融资

名 称	回 記 号	発 行 日	発 行 額	令和元年度末現在額	発 行 方 法
利付国庫債券(30年)	第10回	年 月 日	千円	千円	
		H27. 7. 16	22,800,000	22,800,000	流 動 性 供 給
		H27. 9. 7	3,700,000	3,700,000	流 動 性 供 給
		H27.10. 8	500,000	500,000	流 動 性 供 給
		H28. 2. 8	1,300,000	1,300,000	流 動 性 供 給
		H29.11.24	12,300,000	12,300,000	流 動 性 供 給
		H30. 3.23	600,000	600,000	流 動 性 供 給
		H30. 5.25	200,000	200,000	流 動 性 供 給
		H30.11.26	4,500,000	4,500,000	流 動 性 供 給
		R 1.10. 9	2,100,000	2,100,000	流 動 性 供 給
	R 1.11.25	1,000,000	1,000,000	流 動 性 供 給	
	第10回 小計		942,000,000	828,049,000	
	第11回	H15. 7.30	399,300,000	399,300,000	利 回 タ ッ チ
		H20.11.28	2,500,000	2,500,000	流 動 性 供 給
		H20.12.24	300,000	300,000	流 動 性 供 給
		H21. 1.21	1,800,000	1,800,000	流 動 性 供 給
		H21. 2.12	47,900,000	47,900,000	流 動 性 供 給
		H21. 4. 9	28,000,000	28,000,000	流 動 性 供 給
		H21. 5.13	1,000,000	1,000,000	流 動 性 供 給
		H21. 6. 9	1,000,000	1,000,000	流 動 性 供 給
		H21. 8.13	5,300,000	5,300,000	流 動 性 供 給
		H21. 9. 8	100,000	100,000	流 動 性 供 給
		H21.11. 6	7,000,000	7,000,000	流 動 性 供 給
		H21.12. 8	1,100,000	1,100,000	流 動 性 供 給
		H22. 3. 9	2,000,000	2,000,000	流 動 性 供 給
		H22. 6. 8	2,000,000	2,000,000	流 動 性 供 給
		H22. 7. 7	44,900,000	44,900,000	流 動 性 供 給
		H22. 8.12	16,400,000	16,400,000	流 動 性 供 給
		H22. 9. 8	6,500,000	6,500,000	流 動 性 供 給
		H22.12. 8	1,100,000	1,100,000	流 動 性 供 給
		H23. 5.13	5,900,000	5,900,000	流 動 性 供 給
		H23.10.12	200,000	200,000	流 動 性 供 給
		H24. 1.12	500,000	500,000	流 動 性 供 給
H24. 2.10		1,000,000	1,000,000	流 動 性 供 給	
H24.12.13		4,000,000	4,000,000	流 動 性 供 給	
H25. 1.22	28,000,000	28,000,000	流 動 性 供 給		
H25. 2.13	12,400,000	12,400,000	流 動 性 供 給		

名 称 別 要 項

特別会計国債 (18)

発行価格	利率	利回り	償還期限	利子支払期	4条	特例	出納	借換	前倒	財投	年金	復興
100円につき円	年 %	年 %	年 月 日	月 日・月 日								
100.49 以上	1.1	1.067 以下	R15. 3.20	9.20・3.20				○				
101.92 以上	1.1	0.972 以下	R15. 3.20	9.20・3.20				○				
103.20 以上	1.1	0.888 以下	R15. 3.20	9.20・3.20					○			
108.55 以上	1.1	0.553 以下	R15. 3.20	9.20・3.20				○				
111.67 以上	1.1	0.303 以下	R15. 3.20	9.20・3.20					○			
112.23 以上	1.1	0.253 以下	R15. 3.20	9.20・3.20					○			
112.18 以上	1.1	0.248 以下	R15. 3.20	9.20・3.20				○				
110.74 以上	1.1	0.316 以下	R15. 3.20	9.20・3.20					○			
115.53 以上	1.1	△ 0.048 以下	R15. 3.20	9.20・3.20					○			
113.89 以上	1.1	0.050 以下	R15. 3.20	9.20・3.20					○			
98.84	1.7	1.750	R15. 6.20	6.20・12.20				○		○		
89.98 以上	1.7	2.343 以下	R15. 6.20	6.20・12.20				○				
90.01 以上	1.7	2.342 以下	R15. 6.20	6.20・12.20				○				
94.97 以上	1.7	2.007 以下	R15. 6.20	6.20・12.20				○				
94.27 以上	1.7	2.053 以下	R15. 6.20	6.20・12.20				○				
92.34 以上	1.7	2.184 以下	R15. 6.20	6.20・12.20				○				
91.73 以上	1.7	2.227 以下	R15. 6.20	6.20・12.20				○				
89.74 以上	1.7	2.370 以下	R15. 6.20	6.20・12.20				○				
89.35 以上	1.7	2.402 以下	R15. 6.20	6.20・12.20				○				
91.51 以上	1.7	2.248 以下	R15. 6.20	6.20・12.20				○				
91.11 以上	1.7	2.279 以下	R15. 6.20	6.20・12.20				○				
93.20 以上	1.7	2.134 以下	R15. 6.20	6.20・12.20				○				
90.44 以上	1.7	2.334 以下	R15. 6.20	6.20・12.20				○				
92.80 以上	1.7	2.169 以下	R15. 6.20	6.20・12.20				○				
96.99 以上	1.7	1.888 以下	R15. 6.20	6.20・12.20				○				
99.36 以上	1.7	1.739 以下	R15. 6.20	6.20・12.20				○				
96.28 以上	1.7	1.935 以下	R15. 6.20	6.20・12.20				○				
93.82 以上	1.7	2.104 以下	R15. 6.20	6.20・12.20				○				
94.72 以上	1.7	2.047 以下	R15. 6.20	6.20・12.20				○				
98.61 以上	1.7	1.789 以下	R15. 6.20	6.20・12.20				○				
98.61 以上	1.7	1.790 以下	R15. 6.20	6.20・12.20					○			
98.62 以上	1.7	1.789 以下	R15. 6.20	6.20・12.20					○			
100.50 以上	1.7	1.667 以下	R15. 6.20	6.20・12.20		○						
98.65 以上	1.7	1.790 以下	R15. 6.20	6.20・12.20		○						
98.38 以上	1.7	1.809 以下	R15. 6.20	6.20・12.20		○						

34. 現 存 国 債 の 普通国債及び財政投融资

名 称	回 記 号	発 行 日	発 行 額	令和元年度末現在額	発 行 方 法
利付国庫債券(30年)	第11回	年 月 日	千円	千円	
		H25. 3. 22	16,000,000	16,000,000	流 動 性 供 給
		H26. 4. 11	8,600,000	8,600,000	流 動 性 供 給
		H27. 3. 12	2,900,000	2,900,000	流 動 性 供 給
		H27. 4. 9	2,500,000	2,500,000	流 動 性 供 給
		H29. 2. 20	19,500,000	19,500,000	流 動 性 供 給
		H29. 4. 10	5,000,000	5,000,000	流 動 性 供 給
		H30. 1. 24	15,200,000	15,200,000	流 動 性 供 給
	R 2. 2. 17	200,000	200,000	流 動 性 供 給	
	第11回 小計		690,100,000	690,100,000	
	第12回	H15. 11. 20	400,700,000	387,900,000	利 回 タ ッ チ
		H21. 4. 9	9,500,000	9,500,000	流 動 性 供 給
		H21. 5. 13	1,700,000	1,700,000	流 動 性 供 給
		H21. 6. 9	9,800,000	9,800,000	流 動 性 供 給
		H21. 11. 6	1,500,000	1,500,000	流 動 性 供 給
		H22. 1. 14	26,000,000	26,000,000	流 動 性 供 給
		H22. 2. 9	13,000,000	13,000,000	流 動 性 供 給
		H22. 6. 8	35,000,000	35,000,000	流 動 性 供 給
		H22. 8. 12	11,300,000	11,300,000	流 動 性 供 給
		H22. 9. 8	19,500,000	19,500,000	流 動 性 供 給
		H22. 10. 6	5,000,000	5,000,000	流 動 性 供 給
		H22. 12. 8	100,000	100,000	流 動 性 供 給
		H23. 3. 8	1,000,000	1,000,000	流 動 性 供 給
		H23. 7. 14	3,000,000	3,000,000	流 動 性 供 給
		H23. 8. 9	400,000	400,000	流 動 性 供 給
		H23. 10. 12	1,300,000	1,300,000	流 動 性 供 給
		H24. 4. 10	6,900,000	6,900,000	流 動 性 供 給
		H24. 7. 9	500,000	500,000	流 動 性 供 給
		H24. 8. 14	13,700,000	13,700,000	流 動 性 供 給
		H24. 9. 24	28,000,000	28,000,000	流 動 性 供 給
		H24. 10. 4	6,400,000	6,400,000	流 動 性 供 給
		H25. 5. 10	200,000	200,000	流 動 性 供 給
		H26. 7. 18	4,000,000	4,000,000	流 動 性 供 給
H26. 8. 11		4,500,000	4,500,000	流 動 性 供 給	
H27. 2. 13		14,300,000	14,300,000	流 動 性 供 給	
H27. 10. 8	700,000	700,000	流 動 性 供 給		
H27. 11. 5	1,300,000	1,300,000	流 動 性 供 給		

名 称 別 要 項

特別会計国債 (19)

発行価格	利率	利回り	償還期限	利子支払期	4条	特例	出納	借換	前倒	財投	年金	復興
100円につき円	年 %	年 %	年 月 日	月 日・月 日								
102.04 以上	1.7	1.567 以下	R15. 6.20	6.20・12.20		○						
104.40 以上	1.7	1.409 以下	R15. 6.20	6.20・12.20				○				
109.66 以上	1.7	1.068 以下	R15. 6.20	6.20・12.20					○			
111.07 以上	1.7	0.983 以下	R15. 6.20	6.20・12.20				○				
119.07 以上	1.7	0.447 以下	R15. 6.20	6.20・12.20					○			
119.92 以上	1.7	0.392 以下	R15. 6.20	6.20・12.20				○				
120.27 以上	1.7	0.319 以下	R15. 6.20	6.20・12.20					○			
121.36 以上	1.7	0.081 以下	R15. 6.20	6.20・12.20					○			
99.34	2.1	2.130	R15. 9.20	3.20・9.20				○		○		
99.65 以上	2.1	2.122 以下	R15. 9.20	9.20・3.20				○				
98.90 以上	2.1	2.169 以下	R15. 9.20	9.20・3.20				○				
96.91 以上	2.1	2.298 以下	R15. 9.20	9.20・3.20				○				
98.51 以上	2.1	2.195 以下	R15. 9.20	9.20・3.20				○				
97.40 以上	2.1	2.269 以下	R15. 9.20	9.20・3.20				○				
97.45 以上	2.1	2.266 以下	R15. 9.20	9.20・3.20				○				
100.00 以上	2.1	2.100 以下	R15. 9.20	9.20・3.20				○				
107.17 以上	2.1	1.670 以下	R15. 9.20	9.20・3.20				○				
102.96 以上	2.1	1.915 以下	R15. 9.20	9.20・3.20				○				
105.18 以上	2.1	1.782 以下	R15. 9.20	9.20・3.20				○				
101.22 以上	2.1	2.022 以下	R15. 9.20	9.20・3.20				○				
100.11 以上	2.1	2.093 以下	R15. 9.20	9.20・3.20					○			
101.69 以上	2.1	1.990 以下	R15. 9.20	9.20・3.20				○				
105.03 以上	2.1	1.783 以下	R15. 9.20	9.20・3.20				○				
105.62 以上	2.1	1.746 以下	R15. 9.20	9.20・3.20				○				
104.74 以上	2.1	1.794 以下	R15. 9.20	9.20・3.20				○				
107.19 以上	2.1	1.643 以下	R15. 9.20	9.20・3.20				○				
107.79 以上	2.1	1.606 以下	R15. 9.20	9.20・3.20				○				
106.39 以上	2.1	1.688 以下	R15. 9.20	9.20・3.20				○				
107.14 以上	2.1	1.642 以下	R15. 9.20	9.20・3.20					○			
110.36 以上	2.1	1.442 以下	R15. 9.20	9.20・3.20				○				
112.66 以上	2.1	1.278 以下	R15. 9.20	9.20・3.20				○				
113.16 以上	2.1	1.247 以下	R15. 9.20	9.20・3.20				○				
116.90 以上	2.1	1.019 以下	R15. 9.20	9.20・3.20					○			
119.13 以上	2.1	0.868 以下	R15. 9.20	9.20・3.20					○			
119.27 以上	2.1	0.857 以下	R15. 9.20	9.20・3.20					○			

34. 現 存 国 債 の 普通国債及び財政投融资

名 称	回 記 号	発 行 日	発 行 額	令和元年度末現在額	発 行 方 法
利付国庫債券(30年)	第12回	年 月 日	千円	千円	
		H29. 2.20	57,600,000	57,600,000	流 動 性 供 給
		H29. 4.10	2,900,000	2,900,000	流 動 性 供 給
		H29.12.21	18,600,000	18,600,000	流 動 性 供 給
		R 1. 5.21	28,000,000	28,000,000	流 動 性 供 給
		R 1. 7.12	7,700,000	7,700,000	流 動 性 供 給
	R 1.12.23	12,700,000	12,700,000	流 動 性 供 給	
	第12回 小計		746,800,000	734,000,000	
	第13回	H16. 2.27	399,500,000	394,800,000	利 回 タ ッ チ
		H20. 9. 9	1,000,000	1,000,000	流 動 性 供 給
		H20.10.28	3,000,000	3,000,000	流 動 性 供 給
		H21. 5.13	4,000,000	4,000,000	流 動 性 供 給
		H21. 6. 9	8,800,000	8,800,000	流 動 性 供 給
		H21. 7.14	200,000	200,000	流 動 性 供 給
		H21. 9. 8	2,200,000	2,200,000	流 動 性 供 給
		H21.11. 6	600,000	600,000	流 動 性 供 給
		H21.12. 8	500,000	500,000	流 動 性 供 給
		H22. 1.14	19,100,000	19,100,000	流 動 性 供 給
		H22. 2. 9	3,300,000	3,300,000	流 動 性 供 給
		H22. 3. 9	6,400,000	6,400,000	流 動 性 供 給
		H22. 5.12	34,100,000	34,100,000	流 動 性 供 給
		H22. 6. 8	15,100,000	15,100,000	流 動 性 供 給
		H22.12. 8	2,200,000	2,200,000	流 動 性 供 給
		H23. 5.13	22,800,000	22,800,000	流 動 性 供 給
		H23. 6. 8	22,800,000	22,800,000	流 動 性 供 給
		H23. 8. 9	17,500,000	17,500,000	流 動 性 供 給
		H23. 9.21	27,200,000	27,200,000	流 動 性 供 給
		H23.10.12	21,800,000	21,800,000	流 動 性 供 給
		H23.11.11	22,000,000	22,000,000	流 動 性 供 給
		H23.12. 9	23,900,000	23,900,000	流 動 性 供 給
		H24. 1.12	51,400,000	51,400,000	流 動 性 供 給
		H24. 2.10	11,100,000	11,100,000	流 動 性 供 給
H24. 4.10		4,900,000	4,900,000	流 動 性 供 給	
H24. 9.24		13,000,000	13,000,000	流 動 性 供 給	
H24.10. 4	2,400,000	2,400,000	流 動 性 供 給		
H24.11. 8	500,000	500,000	流 動 性 供 給		
H25. 1.22	13,000,000	13,000,000	流 動 性 供 給		

名 称 別 要 項

特別会計国債 (20)

発行価格	利率	利回り	償還期限	利子支払期	4条	特例	出納	借換	前倒	財投	年金	復興
100円につき円	年 %	年 %	年 月 日	月 日・月 日								
125.27 以上	2.1	0.460 以下	R15. 9.20	9.20・3.20					○			
126.35 以上	2.1	0.394 以下	R15. 9.20	9.20・3.20				○				
127.20 以上	2.1	0.293 以下	R15. 9.20	9.20・3.20					○			
127.65 以上	2.1	0.134 以下	R15. 9.20	9.20・3.20				○				
129.38 以上	2.1	0.023 以下	R15. 9.20	9.20・3.20				○				
126.51 以上	2.1	0.135 以下	R15. 9.20	9.20・3.20					○			
98.23	2.0	2.080	R15.12.20	6.20・12.20				○		○		
94.12 以上	2.0	2.372 以下	R15.12.20	6.20・12.20				○				
94.10 以上	2.0	2.375 以下	R15.12.20	6.20・12.20				○				
96.82 以上	2.0	2.199 以下	R15.12.20	6.20・12.20				○				
94.95 以上	2.0	2.323 以下	R15.12.20	6.20・12.20				○				
98.08 以上	2.0	2.119 以下	R15.12.20	6.20・12.20				○				
96.77 以上	2.0	2.204 以下	R15.12.20	6.20・12.20				○				
96.44 以上	2.0	2.227 以下	R15.12.20	6.20・12.20				○				
98.91 以上	2.0	2.068 以下	R15.12.20	6.20・12.20				○				
95.46 以上	2.0	2.294 以下	R15.12.20	6.20・12.20				○				
95.50 以上	2.0	2.292 以下	R15.12.20	6.20・12.20				○				
95.64 以上	2.0	2.283 以下	R15.12.20	6.20・12.20				○				
97.77 以上	2.0	2.142 以下	R15.12.20	6.20・12.20				○				
98.21 以上	2.0	2.114 以下	R15.12.20	6.20・12.20				○				
99.34 以上	2.0	2.042 以下	R15.12.20	6.20・12.20				○				
99.89 以上	2.0	2.007 以下	R15.12.20	6.20・12.20				○				
100.39 以上	2.0	1.975 以下	R15.12.20	6.20・12.20				○				
103.21 以上	2.0	1.799 以下	R15.12.20	6.20・12.20				○				
103.29 以上	2.0	1.793 以下	R15.12.20	6.20・12.20				○				
103.70 以上	2.0	1.768 以下	R15.12.20	6.20・12.20				○				
103.49 以上	2.0	1.780 以下	R15.12.20	6.20・12.20				○				
103.27 以上	2.0	1.793 以下	R15.12.20	6.20・12.20				○				
103.60 以上	2.0	1.772 以下	R15.12.20	6.20・12.20					○			
103.82 以上	2.0	1.758 以下	R15.12.20	6.20・12.20					○			
102.91 以上	2.0	1.813 以下	R15.12.20	6.20・12.20				○				
104.52 以上	2.0	1.710 以下	R15.12.20	6.20・12.20				○				
105.28 以上	2.0	1.663 以下	R15.12.20	6.20・12.20					○			
104.79 以上	2.0	1.692 以下	R15.12.20	6.20・12.20					○			
103.56 以上	2.0	1.767 以下	R15.12.20	6.20・12.20		○						

34. 現 存 国 債 の 普通国債及び財政投融资

名 称	回 記 号	発 行 日	発 行 額	令和元年度末現在額	発 行 方 法
利付国庫債券(30年)	第13回	年 月 日	千円	千円	
		H25. 2. 13	12,600,000	12,600,000	流 動 性 供 給
		H25. 3. 22	500,000	500,000	流 動 性 供 給
		H25. 4. 9	5,000,000	5,000,000	流 動 性 供 給
		H25. 5. 10	39,400,000	39,400,000	流 動 性 供 給
		H25. 6. 14	5,000,000	5,000,000	流 動 性 供 給
		H25. 8. 8	2,800,000	2,800,000	流 動 性 供 給
		H26. 3. 14	11,700,000	11,700,000	流 動 性 供 給
		H26. 4. 11	100,000	100,000	流 動 性 供 給
		H26. 6. 12	4,100,000	4,100,000	流 動 性 供 給
		H27. 5. 8	3,000,000	3,000,000	流 動 性 供 給
		H28. 10. 20	300,000	300,000	流 動 性 供 給
		H29. 8. 31	2,000,000	2,000,000	流 動 性 供 給
		H29. 10. 26	2,900,000	2,900,000	流 動 性 供 給
		H29. 12. 21	6,200,000	6,200,000	流 動 性 供 給
		H30. 2. 20	16,500,000	16,500,000	流 動 性 供 給
		H30. 7. 19	5,800,000	5,800,000	流 動 性 供 給
		H30. 8. 24	1,300,000	1,300,000	流 動 性 供 給
		H30. 9. 4	100,000	100,000	流 動 性 供 給
		H30. 11. 26	600,000	600,000	流 動 性 供 給
		R 1. 5. 21	5,000,000	5,000,000	流 動 性 供 給
		R 1. 6. 12	2,600,000	2,600,000	流 動 性 供 給
		R 1. 11. 25	2,500,000	2,500,000	流 動 性 供 給
	R 1. 12. 23	1,000,000	1,000,000	流 動 性 供 給	
	R 2. 1. 23	1,500,000	1,500,000	流 動 性 供 給	
	第13回 小計		886,800,000	882,100,000	
	第14回	H16. 4. 20	499,800,000	499,764,000	利 回 タ ッ チ
		H21. 6. 9	1,000,000	1,000,000	流 動 性 供 給
		H21. 8. 13	3,000,000	3,000,000	流 動 性 供 給
		H21. 11. 6	1,000,000	1,000,000	流 動 性 供 給
		H21. 12. 8	500,000	500,000	流 動 性 供 給
		H22. 2. 9	25,400,000	25,400,000	流 動 性 供 給
		H22. 8. 12	300,000	300,000	流 動 性 供 給
H22. 9. 8		73,800,000	73,800,000	流 動 性 供 給	
H22. 10. 6		30,000,000	30,000,000	流 動 性 供 給	
H22. 12. 8		22,400,000	22,400,000	流 動 性 供 給	
H23. 3. 8	9,500,000	9,500,000	流 動 性 供 給		

名 称 別 要 項

特別会計国債 (21)

発行価格	利率	利回り	償還期限	利子支払期	4条	特例	出納	借換	前倒	財投	年金	復興
100円につき円	年 %	年 %	年 月 日	月 日・月 日								
103.30 以上	2.0	1.783 以下	R15.12.20	6.20・12.20		○						
107.22 以上	2.0	1.541 以下	R15.12.20	6.20・12.20		○						
115.68 以上	2.0	1.074 以下	R15.12.20	6.20・12.20				○				
108.44 以上	2.0	1.467 以下	R15.12.20	6.20・12.20				○				
104.96 以上	2.0	1.675 以下	R15.12.20	6.20・12.20				○				
104.90 以上	2.0	1.677 以下	R15.12.20	6.20・12.20				○				
108.97 以上	2.0	1.419 以下	R15.12.20	6.20・12.20					○			
108.84 以上	2.0	1.425 以下	R15.12.20	6.20・12.20				○				
109.57 以上	2.0	1.378 以下	R15.12.20	6.20・12.20				○				
116.21 以上	2.0	0.972 以下	R15.12.20	6.20・12.20				○				
129.40 以上	2.0	0.222 以下	R15.12.20	6.20・12.20					○			
126.21 以上	2.0	0.311 以下	R15.12.20	6.20・12.20				○				
125.15 以上	2.0	0.354 以下	R15.12.20	6.20・12.20					○			
125.80 以上	2.0	0.308 以下	R15.12.20	6.20・12.20					○			
125.43 以上	2.0	0.314 以下	R15.12.20	6.20・12.20					○			
125.93 以上	2.0	0.253 以下	R15.12.20	6.20・12.20				○				
124.12 以上	2.0	0.343 以下	R15.12.20	6.20・12.20					○			
123.75 以上	2.0	0.361 以下	R15.12.20	6.20・12.20					○			
123.88 以上	2.0	0.335 以下	R15.12.20	6.20・12.20					○			
126.51 以上	2.0	0.144 以下	R15.12.20	6.20・12.20				○				
127.71 以上	2.0	0.072 以下	R15.12.20	6.20・12.20				○				
126.71 以上	2.0	0.080 以下	R15.12.20	6.20・12.20					○			
125.54 以上	2.0	0.139 以下	R15.12.20	6.20・12.20					○			
125.89 以上	2.0	0.110 以下	R15.12.20	6.20・12.20					○			
98.32	2.4	2.480	R16.3.20	3.20・9.20				○		○		
102.18 以上	2.4	2.263 以下	R16.3.20	9.20・3.20				○				
101.73 以上	2.4	2.290 以下	R16.3.20	9.20・3.20				○				
103.91 以上	2.4	2.155 以下	R16.3.20	9.20・3.20				○				
106.50 以上	2.4	2.002 以下	R16.3.20	9.20・3.20				○				
102.63 以上	2.4	2.232 以下	R16.3.20	9.20・3.20				○				
113.03 以上	2.4	1.635 以下	R16.3.20	9.20・3.20				○				
109.54 以上	2.4	1.821 以下	R16.3.20	9.20・3.20				○				
110.86 以上	2.4	1.747 以下	R16.3.20	9.20・3.20				○				
106.18 以上	2.4	2.010 以下	R16.3.20	9.20・3.20				○				
105.38 以上	2.4	2.056 以下	R16.3.20	9.20・3.20					○			

34. 現 存 国 債 の 普通国債及び財政投融资

名 称	回 記 号	発 行 日	発 行 額	令和元年度末現在額	発 行 方 法
利付国庫債券(30年)	第14回	年 月 日	千円	千円	
		H23. 4. 13	32,500,000	32,500,000	流 動 性 供 給
		H23. 7. 14	10,000,000	10,000,000	流 動 性 供 給
		H23.10.12	700,000	700,000	流 動 性 供 給
		H23.11.11	30,000,000	30,000,000	流 動 性 供 給
		H23.12. 9	50,200,000	50,200,000	流 動 性 供 給
		H24. 1. 12	81,900,000	81,900,000	流 動 性 供 給
		H24. 4. 10	13,100,000	13,100,000	流 動 性 供 給
		H24. 5. 14	19,500,000	19,500,000	流 動 性 供 給
		H24. 6. 5	3,500,000	3,500,000	流 動 性 供 給
		H24. 7. 9	15,900,000	15,900,000	流 動 性 供 給
		H24. 8. 14	36,400,000	36,400,000	流 動 性 供 給
		H24. 9. 24	6,600,000	6,600,000	流 動 性 供 給
		H24.10. 4	26,500,000	26,500,000	流 動 性 供 給
		H24.11. 8	2,300,000	2,300,000	流 動 性 供 給
		H25. 5. 10	5,200,000	5,200,000	流 動 性 供 給
		H25. 6. 14	5,000,000	5,000,000	流 動 性 供 給
		H25. 9. 10	6,600,000	6,600,000	流 動 性 供 給
		H25.11. 6	1,800,000	1,800,000	流 動 性 供 給
		H25.12. 5	1,500,000	1,500,000	流 動 性 供 給
		H26. 2. 14	12,500,000	12,500,000	流 動 性 供 給
		H26. 3. 14	14,600,000	14,600,000	流 動 性 供 給
		H26. 4. 11	18,200,000	18,200,000	流 動 性 供 給
		H26. 6. 12	26,200,000	26,200,000	流 動 性 供 給
		H26. 7. 18	12,000,000	12,000,000	流 動 性 供 給
		H26. 8. 11	4,500,000	4,500,000	流 動 性 供 給
		H27. 1. 20	2,800,000	2,800,000	流 動 性 供 給
		H27. 2. 13	1,000,000	1,000,000	流 動 性 供 給
		H27. 3. 12	13,500,000	13,500,000	流 動 性 供 給
		H27. 7. 16	15,000,000	15,000,000	流 動 性 供 給
		H28. 4. 11	500,000	500,000	流 動 性 供 給
		H28. 8. 18	2,000,000	2,000,000	流 動 性 供 給
		H30. 8. 29	12,900,000	12,900,000	流 動 性 供 給
H30.11.26	4,600,000	4,600,000	流 動 性 供 給		
H31. 2. 22	7,300,000	7,300,000	流 動 性 供 給		
R 1. 7. 12	1,600,000	1,600,000	流 動 性 供 給		
R 1. 9. 17	100,000	100,000	流 動 性 供 給		

名 称 別 要 項

特別会計国債 (22)

発行価格	利率	利回り	償還期限	利子支払期	4条	特例	出納	借換	前倒	財投	年金	復興
100円につき円	年 %	年 %	年 月 日	月 日・月 日								
104.08 以上	2.4	2.135 以下	R16. 3.20	9.20・3.20				○				
107.13 以上	2.4	1.947 以下	R16. 3.20	9.20・3.20				○				
111.13 以上	2.4	1.713 以下	R16. 3.20	9.20・3.20				○				
110.68 以上	2.4	1.737 以下	R16. 3.20	9.20・3.20				○				
110.40 以上	2.4	1.751 以下	R16. 3.20	9.20・3.20				○				
110.88 以上	2.4	1.722 以下	R16. 3.20	9.20・3.20					○			
110.13 以上	2.4	1.760 以下	R16. 3.20	9.20・3.20				○				
112.84 以上	2.4	1.606 以下	R16. 3.20	9.20・3.20				○				
113.07 以上	2.4	1.592 以下	R16. 3.20	9.20・3.20				○				
112.31 以上	2.4	1.632 以下	R16. 3.20	9.20・3.20				○				
112.90 以上	2.4	1.597 以下	R16. 3.20	9.20・3.20				○				
111.65 以上	2.4	1.664 以下	R16. 3.20	9.20・3.20				○				
112.28 以上	2.4	1.628 以下	R16. 3.20	9.20・3.20					○			
111.81 以上	2.4	1.652 以下	R16. 3.20	9.20・3.20					○			
115.55 以上	2.4	1.432 以下	R16. 3.20	9.20・3.20				○				
111.72 以上	2.4	1.643 以下	R16. 3.20	9.20・3.20				○				
111.70 以上	2.4	1.638 以下	R16. 3.20	9.20・3.20				○				
115.37 以上	2.4	1.426 以下	R16. 3.20	9.20・3.20				○				
114.96 以上	2.4	1.446 以下	R16. 3.20	9.20・3.20				○				
115.43 以上	2.4	1.414 以下	R16. 3.20	9.20・3.20					○			
115.58 以上	2.4	1.403 以下	R16. 3.20	9.20・3.20					○			
115.50 以上	2.4	1.405 以下	R16. 3.20	9.20・3.20				○				
116.22 以上	2.4	1.359 以下	R16. 3.20	9.20・3.20				○				
117.23 以上	2.4	1.300 以下	R16. 3.20	9.20・3.20				○				
117.79 以上	2.4	1.267 以下	R16. 3.20	9.20・3.20				○				
127.15 以上	2.4	0.773 以下	R16. 3.20	9.20・3.20					○			
121.69 以上	2.4	1.039 以下	R16. 3.20	9.20・3.20					○			
120.68 以上	2.4	1.088 以下	R16. 3.20	9.20・3.20					○			
120.93 以上	2.4	1.058 以下	R16. 3.20	9.20・3.20				○				
137.46 以上	2.4	0.227 以下	R16. 3.20	9.20・3.20				○				
138.24 以上	2.4	0.163 以下	R16. 3.20	9.20・3.20				○				
130.28 以上	2.4	0.348 以下	R16. 3.20	9.20・3.20					○			
129.93 以上	2.4	0.343 以下	R16. 3.20	9.20・3.20					○			
132.71 以上	2.4	0.173 以下	R16. 3.20	9.20・3.20					○			
134.48 以上	2.4	0.039 以下	R16. 3.20	9.20・3.20				○				
134.34 以上	2.4	0.024 以下	R16. 3.20	9.20・3.20					○			

34. 現 存 国 債 の 普通国債及び財政投融资

名 称	回 記 号	発 行 日	発 行 額	令和元年度末現在額	発 行 方 法
利付国庫債券(30年)	第14回 小計	年 月 日	千円	千円	
			1,165,200,000	1,165,164,000	
	第15回	H16. 8.20	499,400,000	469,900,000	利 回 ダ ッ チ
		H21. 6. 9	2,000,000	2,000,000	流 動 性 供 給
		H21. 8.13	4,500,000	4,500,000	流 動 性 供 給
		H21.11. 6	12,000,000	12,000,000	流 動 性 供 給
		H21.12. 8	27,200,000	27,200,000	流 動 性 供 給
		H22. 1.14	7,500,000	7,500,000	流 動 性 供 給
		H22. 6. 8	50,000,000	50,000,000	流 動 性 供 給
		H22.12. 8	20,300,000	20,300,000	流 動 性 供 給
		H23. 1.14	26,700,000	26,700,000	流 動 性 供 給
		H23. 2. 8	28,300,000	28,300,000	流 動 性 供 給
		H23. 3. 8	14,200,000	14,200,000	流 動 性 供 給
		H23. 4.13	500,000	500,000	流 動 性 供 給
		H23. 6. 8	43,900,000	43,900,000	流 動 性 供 給
		H23. 7.14	37,100,000	37,100,000	流 動 性 供 給
		H23. 8. 9	17,700,000	17,700,000	流 動 性 供 給
		H23. 9.21	39,300,000	39,300,000	流 動 性 供 給
		H23.10.12	45,200,000	45,200,000	流 動 性 供 給
		H23.11.11	25,600,000	25,600,000	流 動 性 供 給
		H23.12. 9	64,200,000	64,200,000	流 動 性 供 給
		H24. 1.12	3,000,000	3,000,000	流 動 性 供 給
		H24. 3.27	600,000	600,000	流 動 性 供 給
		H24. 9.24	55,500,000	55,500,000	流 動 性 供 給
		H24.10. 4	25,000,000	25,000,000	流 動 性 供 給
		H24.11. 8	9,200,000	9,200,000	流 動 性 供 給
		H24.12.13	7,500,000	7,500,000	流 動 性 供 給
		H25. 2.13	30,000,000	30,000,000	流 動 性 供 給
		H25. 3.22	11,000,000	11,000,000	流 動 性 供 給
		H25. 5.10	1,000,000	1,000,000	流 動 性 供 給
	H25. 8. 8	400,000	400,000	流 動 性 供 給	
	H25. 9.10	39,900,000	39,900,000	流 動 性 供 給	
	H25.11. 6	4,000,000	4,000,000	流 動 性 供 給	
	H26. 3.14	5,000,000	5,000,000	流 動 性 供 給	
	H26. 5. 7	2,700,000	2,700,000	流 動 性 供 給	
	H26. 6.12	5,000,000	5,000,000	流 動 性 供 給	
	H26.11.11	6,200,000	6,200,000	流 動 性 供 給	

名 称 別 要 項

特別会計国債 (23)

発行価格	利率	利回り	償還期限	利子支払期	4条	特例	出納	借換	前倒	財投	年金	復興
100円につき円	年 %	年 %	年 月 日	月 日・月 日								
98.75	2.5	2.560	R16. 6.20	6.20・12.20	○	○				○		
104.07 以上	2.5	2.246 以下	R16. 6.20	6.20・12.20				○				
103.57 以上	2.5	2.275 以下	R16. 6.20	6.20・12.20				○				
105.72 以上	2.5	2.145 以下	R16. 6.20	6.20・12.20				○				
108.18 以上	2.5	2.003 以下	R16. 6.20	6.20・12.20				○				
104.29 以上	2.5	2.229 以下	R16. 6.20	6.20・12.20				○				
107.56 以上	2.5	2.032 以下	R16. 6.20	6.20・12.20				○				
108.02 以上	2.5	1.999 以下	R16. 6.20	6.20・12.20				○				
108.46 以上	2.5	1.972 以下	R16. 6.20	6.20・12.20				○				
108.05 以上	2.5	1.995 以下	R16. 6.20	6.20・12.20				○				
107.18 以上	2.5	2.045 以下	R16. 6.20	6.20・12.20					○			
105.73 以上	2.5	2.131 以下	R16. 6.20	6.20・12.20				○				
109.46 以上	2.5	1.909 以下	R16. 6.20	6.20・12.20				○				
108.68 以上	2.5	1.952 以下	R16. 6.20	6.20・12.20				○				
112.34 以上	2.5	1.745 以下	R16. 6.20	6.20・12.20				○				
112.51 以上	2.5	1.733 以下	R16. 6.20	6.20・12.20				○				
112.93 以上	2.5	1.709 以下	R16. 6.20	6.20・12.20				○				
112.48 以上	2.5	1.732 以下	R16. 6.20	6.20・12.20				○				
112.26 以上	2.5	1.742 以下	R16. 6.20	6.20・12.20				○				
112.90 以上	2.5	1.705 以下	R16. 6.20	6.20・12.20					○			
112.27 以上	2.5	1.735 以下	R16. 6.20	6.20・12.20					○			
113.35 以上	2.5	1.664 以下	R16. 6.20	6.20・12.20				○				
114.10 以上	2.5	1.622 以下	R16. 6.20	6.20・12.20					○			
113.51 以上	2.5	1.652 以下	R16. 6.20	6.20・12.20					○			
114.39 以上	2.5	1.601 以下	R16. 6.20	6.20・12.20		○						
111.86 以上	2.5	1.738 以下	R16. 6.20	6.20・12.20		○						
116.11 以上	2.5	1.500 以下	R16. 6.20	6.20・12.20		○						
117.56 以上	2.5	1.419 以下	R16. 6.20	6.20・12.20				○				
113.69 以上	2.5	1.622 以下	R16. 6.20	6.20・12.20				○				
113.45 以上	2.5	1.633 以下	R16. 6.20	6.20・12.20				○				
116.98 以上	2.5	1.433 以下	R16. 6.20	6.20・12.20				○				
117.29 以上	2.5	1.404 以下	R16. 6.20	6.20・12.20					○			
117.23 以上	2.5	1.402 以下	R16. 6.20	6.20・12.20				○				
117.79 以上	2.5	1.368 以下	R16. 6.20	6.20・12.20				○				
121.60 以上	2.5	1.150 以下	R16. 6.20	6.20・12.20				○				

34. 現 存 国 債 の 普通国債及び財政投融资

名 称	回 記 号	発 行 日	発 行 額	令和元年度末現在額	発 行 方 法
利付国庫債券(30年)	第15回	年 月 日	千円	千円	
		H27. 1. 20	33,000,000	33,000,000	流 動 性 供 給
		H27. 2. 13	23,500,000	23,500,000	流 動 性 供 給
		H27. 8. 10	3,000,000	3,000,000	流 動 性 供 給
		H28. 4. 11	500,000	500,000	流 動 性 供 給
		H29. 4. 10	2,800,000	2,800,000	流 動 性 供 給
		H29.10.26	1,500,000	1,500,000	流 動 性 供 給
		H30. 8. 29	4,700,000	4,700,000	流 動 性 供 給
		H30.10. 5	62,300,000	62,300,000	流 動 性 供 給
		H30.12. 7	4,900,000	4,900,000	流 動 性 供 給
		R 1. 5. 21	10,000,000	10,000,000	流 動 性 供 給
		R 1. 7. 12	32,100,000	32,100,000	流 動 性 供 給
	R 2. 2. 17	100,000,000	100,000,000	流 動 性 供 給	
	第15回 小計		1,449,900,000	1,420,400,000	
	第16回	H16.10.25	499,300,000	499,300,000	利 回 タ ッ チ
			6,300,000	6,300,000	第Ⅱ非価格競争
		H21.11. 6	25,000,000	25,000,000	流 動 性 供 給
		H21.12. 8	14,000,000	14,000,000	流 動 性 供 給
		H22.12. 8	3,200,000	3,200,000	流 動 性 供 給
		H23. 5. 13	3,000,000	3,000,000	流 動 性 供 給
		H24. 2. 10	600,000	600,000	流 動 性 供 給
		H24. 3. 27	114,200,000	114,200,000	流 動 性 供 給
		H24. 4. 10	29,700,000	29,700,000	流 動 性 供 給
		H24. 5. 14	80,000,000	80,000,000	流 動 性 供 給
		H24. 6. 5	37,500,000	37,500,000	流 動 性 供 給
		H24. 8. 14	2,000,000	2,000,000	流 動 性 供 給
		H24. 9. 24	9,700,000	9,700,000	流 動 性 供 給
H24.11. 8		13,600,000	13,600,000	流 動 性 供 給	
H24.12.13		6,800,000	6,800,000	流 動 性 供 給	
H25. 1. 22	2,800,000	2,800,000	流 動 性 供 給		
H25. 2. 13	18,700,000	18,700,000	流 動 性 供 給		
H25. 3. 22	2,000,000	2,000,000	流 動 性 供 給		
H25. 5. 10	32,100,000	32,100,000	流 動 性 供 給		
H25. 8. 8	700,000	700,000	流 動 性 供 給		
H25.12. 5	15,000,000	15,000,000	流 動 性 供 給		
H26. 4. 11	1,100,000	1,100,000	流 動 性 供 給		
H26. 5. 7	27,000,000	27,000,000	流 動 性 供 給		

名 称 別 要 項

特別会計国債 (24)

発行価格	利率	利回り	償還期限	利子支払期	4条	特例	出納	借換	前倒	財投	年金	復興
100円につき円	年 %	年 %	年 月 日	月 日・月 日								
128.89 以上	2.5	0.785 以下	R16. 6.20	6.20・12.20					○			
123.14 以上	2.5	1.059 以下	R16. 6.20	6.20・12.20					○			
123.68 以上	2.5	1.006 以下	R16. 6.20	6.20・12.20				○				
139.44 以上	2.5	0.238 以下	R16. 6.20	6.20・12.20				○				
133.04 以上	2.5	0.435 以下	R16. 6.20	6.20・12.20				○				
133.43 以上	2.5	0.369 以下	R16. 6.20	6.20・12.20					○			
132.07 以上	2.5	0.357 以下	R16. 6.20	6.20・12.20					○			
130.42 以上	2.5	0.432 以下	R16. 6.20	6.20・12.20					○			
132.16 以上	2.5	0.325 以下	R16. 6.20	6.20・12.20					○			
134.48 以上	2.5	0.159 以下	R16. 6.20	6.20・12.20				○				
136.29 以上	2.5	0.052 以下	R16. 6.20	6.20・12.20				○				
133.85 以上	2.5	0.104 以下	R16. 6.20	6.20・12.20					○			
100.00	2.5	2.500	R16. 9.20	9.20・3.20		○		○		○		
100.00	2.5	2.500	R16. 9.20	9.20・3.20					○			
105.60 以上	2.5	2.154 以下	R16. 9.20	9.20・3.20				○				
108.50 以上	2.5	1.988 以下	R16. 9.20	9.20・3.20				○				
108.23 以上	2.5	1.990 以下	R16. 9.20	9.20・3.20				○				
109.09 以上	2.5	1.935 以下	R16. 9.20	9.20・3.20				○				
112.97 以上	2.5	1.705 以下	R16. 9.20	9.20・3.20					○			
112.19 以上	2.5	1.745 以下	R16. 9.20	9.20・3.20					○			
111.71 以上	2.5	1.771 以下	R16. 9.20	9.20・3.20				○				
114.50 以上	2.5	1.617 以下	R16. 9.20	9.20・3.20				○				
114.71 以上	2.5	1.604 以下	R16. 9.20	9.20・3.20				○				
114.66 以上	2.5	1.602 以下	R16. 9.20	9.20・3.20				○				
113.37 以上	2.5	1.669 以下	R16. 9.20	9.20・3.20				○				
113.44 以上	2.5	1.662 以下	R16. 9.20	9.20・3.20					○			
114.16 以上	2.5	1.620 以下	R16. 9.20	9.20・3.20		○						
112.11 以上	2.5	1.731 以下	R16. 9.20	9.20・3.20		○						
111.79 以上	2.5	1.748 以下	R16. 9.20	9.20・3.20		○						
116.07 以上	2.5	1.510 以下	R16. 9.20	9.20・3.20		○						
117.38 以上	2.5	1.437 以下	R16. 9.20	9.20・3.20				○				
113.72 以上	2.5	1.627 以下	R16. 9.20	9.20・3.20				○				
116.68 以上	2.5	1.455 以下	R16. 9.20	9.20・3.20				○				
117.13 以上	2.5	1.419 以下	R16. 9.20	9.20・3.20				○				
117.03 以上	2.5	1.422 以下	R16. 9.20	9.20・3.20				○				

34. 現 存 国 債 の 普通国債及び財政投融资

名 称	回 記 号	発 行 日	発 行 額	令和元年度末現在額	発 行 方 法
利付国庫債券(30年)	第16回	年 月 日	千円	千円	
		H26. 9. 9	17,000,000	17,000,000	流 動 性 供 給
		H26.10.15	3,700,000	3,700,000	流 動 性 供 給
		H26.12. 8	49,200,000	49,200,000	流 動 性 供 給
		H27. 2.13	7,600,000	7,600,000	流 動 性 供 給
		H27.10. 8	1,500,000	1,500,000	流 動 性 供 給
		H28.10.20	22,800,000	22,800,000	流 動 性 供 給
		H30.10. 5	11,700,000	11,700,000	流 動 性 供 給
		H30.12. 7	1,900,000	1,900,000	流 動 性 供 給
		H31. 4.19	2,400,000	2,400,000	流 動 性 供 給
		R 1. 5.21	3,200,000	3,200,000	流 動 性 供 給
		R 1. 6.12	1,200,000	1,200,000	流 動 性 供 給
	R 2. 2.17	100,000	100,000	流 動 性 供 給	
	第16回 小計		1,066,600,000	1,066,600,000	
	第17回	H17. 2.21	499,800,000	498,300,000	利 回 タ ッ チ
		H21.10. 7	6,900,000	6,900,000	流 動 性 供 給
		H21.11. 6	500,000	500,000	流 動 性 供 給
		H21.12. 8	5,000,000	5,000,000	流 動 性 供 給
		H22. 1.14	2,000,000	2,000,000	流 動 性 供 給
		H22. 2. 9	2,700,000	2,700,000	流 動 性 供 給
		H22. 5.12	100,000	100,000	流 動 性 供 給
		H22. 8.12	18,600,000	18,600,000	流 動 性 供 給
		H22.10. 6	1,000,000	1,000,000	流 動 性 供 給
		H23. 1.14	3,000,000	3,000,000	流 動 性 供 給
		H23. 3. 8	2,000,000	2,000,000	流 動 性 供 給
		H23. 4.13	1,000,000	1,000,000	流 動 性 供 給
		H23. 5.13	3,000,000	3,000,000	流 動 性 供 給
H23. 6. 8		12,700,000	12,700,000	流 動 性 供 給	
H23. 7.14		1,100,000	1,100,000	流 動 性 供 給	
H23. 8. 9	22,000,000	22,000,000	流 動 性 供 給		
H23. 9.21	10,200,000	10,200,000	流 動 性 供 給		
H23.10.12	72,400,000	72,400,000	流 動 性 供 給		
H23.11.11	30,000,000	30,000,000	流 動 性 供 給		
H23.12. 9	39,100,000	39,100,000	流 動 性 供 給		
H24. 1.12	29,500,000	29,500,000	流 動 性 供 給		
H24. 2.10	20,000,000	20,000,000	流 動 性 供 給		
H24. 3.27	200,000	200,000	流 動 性 供 給		

名 称 別 要 項

特別会計国債 (25)

発行価格	利率	利回り	償還期限	利子支払期	4条	特例	出納	借換	前倒	財投	年金	復興
100円につき円	年 %	年 %	年 月 日	月 日・月 日								
119.66 以上	2.5	1.269 以下	R16. 9.20	9.20・3.20				○				
120.44 以上	2.5	1.224 以下	R16. 9.20	9.20・3.20				○				
122.87 以上	2.5	1.094 以下	R16. 9.20	9.20・3.20					○			
123.21 以上	2.5	1.068 以下	R16. 9.20	9.20・3.20					○			
125.56 以上	2.5	0.917 以下	R16. 9.20	9.20・3.20					○			
138.25 以上	2.5	0.264 以下	R16. 9.20	9.20・3.20					○			
130.76 以上	2.5	0.438 以下	R16. 9.20	9.20・3.20					○			
132.50 以上	2.5	0.333 以下	R16. 9.20	9.20・3.20					○			
134.61 以上	2.5	0.190 以下	R16. 9.20	9.20・3.20				○				
134.98 以上	2.5	0.162 以下	R16. 9.20	9.20・3.20				○				
136.15 以上	2.5	0.098 以下	R16. 9.20	9.20・3.20				○				
134.28 以上	2.5	0.112 以下	R16. 9.20	9.20・3.20					○			
98.74	2.4	2.460	R16.12.20	6.20・12.20				○		○		
104.72 以上	2.4	2.113 以下	R16.12.20	6.20・12.20				○				
103.54 以上	2.4	2.182 以下	R16.12.20	6.20・12.20				○				
106.41 以上	2.4	2.015 以下	R16.12.20	6.20・12.20				○				
102.33 以上	2.4	2.254 以下	R16.12.20	6.20・12.20				○				
102.44 以上	2.4	2.247 以下	R16.12.20	6.20・12.20				○				
105.47 以上	2.4	2.065 以下	R16.12.20	6.20・12.20				○				
113.23 以上	2.4	1.640 以下	R16.12.20	6.20・12.20				○				
111.05 以上	2.4	1.750 以下	R16.12.20	6.20・12.20				○				
106.65 以上	2.4	1.990 以下	R16.12.20	6.20・12.20				○				
105.36 以上	2.4	2.064 以下	R16.12.20	6.20・12.20					○			
103.89 以上	2.4	2.152 以下	R16.12.20	6.20・12.20				○				
107.19 以上	2.4	1.955 以下	R16.12.20	6.20・12.20				○				
107.89 以上	2.4	1.914 以下	R16.12.20	6.20・12.20				○				
106.89 以上	2.4	1.970 以下	R16.12.20	6.20・12.20				○				
110.50 以上	2.4	1.765 以下	R16.12.20	6.20・12.20				○				
110.59 以上	2.4	1.758 以下	R16.12.20	6.20・12.20				○				
111.00 以上	2.4	1.735 以下	R16.12.20	6.20・12.20				○				
110.66 以上	2.4	1.752 以下	R16.12.20	6.20・12.20				○				
110.47 以上	2.4	1.761 以下	R16.12.20	6.20・12.20				○				
110.98 以上	2.4	1.731 以下	R16.12.20	6.20・12.20					○			
111.30 以上	2.4	1.712 以下	R16.12.20	6.20・12.20					○			
110.52 以上	2.4	1.753 以下	R16.12.20	6.20・12.20					○			

34. 現 存 国 債 の 普通国債及び財政投融资

名 称	回 記 号	発 行 日	発 行 額	令和元年度末現在額	発 行 方 法
利付国庫債券(30年)	第17回	年 月 日	千円	千円	
		H24. 5. 14	17,800,000	17,800,000	流 動 性 供 給
		H24. 6. 5	2,000,000	2,000,000	流 動 性 供 給
		H24. 7. 9	16,300,000	16,300,000	流 動 性 供 給
		H24. 8. 14	900,000	900,000	流 動 性 供 給
		H24. 11. 8	3,900,000	3,900,000	流 動 性 供 給
		H24. 12. 13	16,500,000	16,500,000	流 動 性 供 給
		H25. 1. 22	2,500,000	2,500,000	流 動 性 供 給
		H25. 4. 9	15,000,000	15,000,000	流 動 性 供 給
		H25. 5. 10	15,600,000	15,600,000	流 動 性 供 給
		H25. 6. 14	1,100,000	1,100,000	流 動 性 供 給
		H25. 8. 8	3,000,000	3,000,000	流 動 性 供 給
		H25. 9. 10	2,500,000	2,500,000	流 動 性 供 給
		H25. 11. 6	12,900,000	12,900,000	流 動 性 供 給
		H25. 12. 5	400,000	400,000	流 動 性 供 給
		H26. 3. 14	500,000	500,000	流 動 性 供 給
		H26. 8. 11	4,500,000	4,500,000	流 動 性 供 給
		H26. 9. 9	500,000	500,000	流 動 性 供 給
		H26. 11. 11	300,000	300,000	流 動 性 供 給
		H26. 12. 8	4,600,000	4,600,000	流 動 性 供 給
		H27. 1. 20	9,500,000	9,500,000	流 動 性 供 給
		H27. 2. 13	100,400,000	100,400,000	流 動 性 供 給
		H27. 5. 8	19,700,000	19,700,000	流 動 性 供 給
		H28. 10. 20	2,800,000	2,800,000	流 動 性 供 給
		H29. 2. 20	2,000,000	2,000,000	流 動 性 供 給
		H29. 10. 26	20,000,000	20,000,000	流 動 性 供 給
		H31. 4. 12	300,000	300,000	流 動 性 供 給
		R 1. 7. 12	400,000	400,000	流 動 性 供 給
		R 1. 9. 17	5,200,000	5,200,000	流 動 性 供 給
	R 1. 11. 25	5,500,000	5,500,000	流 動 性 供 給	
	第17回 小計		1,069,400,000	1,067,900,000	
	第18回	H17. 4. 20	499,700,000	499,700,000	利 回 ダ ッ チ
			19,700,000	19,700,000	第Ⅱ非価格競争
H21. 5. 13		15,800,000	15,800,000	流 動 性 供 給	
H21. 6. 9		2,000,000	2,000,000	流 動 性 供 給	
H21. 7. 14		2,000,000	2,000,000	流 動 性 供 給	
	H21. 8. 13	200,000	200,000	流 動 性 供 給	

名 称 別 要 項

特別会計国債 (26)

発行価格	利率	利回り	償還期限	利子支払期	4条	特例	出納	借換	前倒	財投	年金	復興
100円につき円	年 %	年 %	年 月 日	月 日・月 日								
112.68 以上	2.4	1.632 以下	R16.12.20	6.20・12.20				○				
112.95 以上	2.4	1.616 以下	R16.12.20	6.20・12.20				○				
112.21 以上	2.4	1.654 以下	R16.12.20	6.20・12.20				○				
112.89 以上	2.4	1.615 以下	R16.12.20	6.20・12.20				○				
111.57 以上	2.4	1.682 以下	R16.12.20	6.20・12.20					○			
112.26 以上	2.4	1.642 以下	R16.12.20	6.20・12.20		○						
110.22 以上	2.4	1.754 以下	R16.12.20	6.20・12.20		○						
124.21 以上	2.4	1.034 以下	R16.12.20	6.20・12.20				○				
115.60 以上	2.4	1.452 以下	R16.12.20	6.20・12.20				○				
112.02 以上	2.4	1.644 以下	R16.12.20	6.20・12.20				○				
111.99 以上	2.4	1.642 以下	R16.12.20	6.20・12.20				○				
111.85 以上	2.4	1.648 以下	R16.12.20	6.20・12.20				○				
115.19 以上	2.4	1.459 以下	R16.12.20	6.20・12.20				○				
115.04 以上	2.4	1.465 以下	R16.12.20	6.20・12.20				○				
115.37 以上	2.4	1.439 以下	R16.12.20	6.20・12.20					○			
117.41 以上	2.4	1.316 以下	R16.12.20	6.20・12.20				○				
117.77 以上	2.4	1.294 以下	R16.12.20	6.20・12.20				○				
119.73 以上	2.4	1.185 以下	R16.12.20	6.20・12.20				○				
120.90 以上	2.4	1.122 以下	R16.12.20	6.20・12.20					○			
127.09 以上	2.4	0.818 以下	R16.12.20	6.20・12.20					○			
121.08 以上	2.4	1.105 以下	R16.12.20	6.20・12.20					○			
122.62 以上	2.4	1.017 以下	R16.12.20	6.20・12.20				○				
136.91 以上	2.4	0.269 以下	R16.12.20	6.20・12.20					○			
130.85 以上	2.4	0.512 以下	R16.12.20	6.20・12.20					○			
132.16 以上	2.4	0.397 以下	R16.12.20	6.20・12.20					○			
134.14 以上	2.4	0.167 以下	R16.12.20	6.20・12.20				○				
135.66 以上	2.4	0.067 以下	R16.12.20	6.20・12.20				○				
135.60 以上	2.4	0.049 以下	R16.12.20	6.20・12.20					○			
134.02 以上	2.4	0.106 以下	R16.12.20	6.20・12.20					○			
99.04	2.3	2.345	R17.3.20	9.20・3.20	○	○		○		○		
99.04	2.3	2.345	R17.3.20	9.20・3.20				○				
102.14 以上	2.3	2.171 以下	R17.3.20	9.20・3.20				○				
100.36 以上	2.3	2.278 以下	R17.3.20	9.20・3.20				○				
103.53 以上	2.3	2.089 以下	R17.3.20	9.20・3.20				○				
99.76 以上	2.3	2.315 以下	R17.3.20	9.20・3.20				○				

34. 現 存 国 債 の 普通国債及び財政投融资

名 称	回 記 号	発 行 日	発 行 額	令和元年度末現在額	発 行 方 法
利付国庫債券(30年)	第18回	年 月 日	千円	千円	
		H21.12.8	2,300,000	2,300,000	流 動 性 供 給
		H22.1.14	3,300,000	3,300,000	流 動 性 供 給
		H22.2.9	500,000	500,000	流 動 性 供 給
		H22.5.12	16,100,000	16,100,000	流 動 性 供 給
		H22.7.7	18,400,000	18,400,000	流 動 性 供 給
		H22.10.6	2,500,000	2,500,000	流 動 性 供 給
		H22.11.10	200,000	200,000	流 動 性 供 給
		H22.12.8	34,000,000	34,000,000	流 動 性 供 給
		H23.1.14	8,600,000	8,600,000	流 動 性 供 給
		H23.2.8	34,500,000	34,500,000	流 動 性 供 給
		H23.3.8	11,100,000	11,100,000	流 動 性 供 給
		H23.4.13	30,000,000	30,000,000	流 動 性 供 給
		H23.5.13	38,800,000	38,800,000	流 動 性 供 給
		H23.6.8	8,500,000	8,500,000	流 動 性 供 給
		H23.7.14	18,900,000	18,900,000	流 動 性 供 給
		H23.8.9	35,000,000	35,000,000	流 動 性 供 給
		H23.9.21	24,300,000	24,300,000	流 動 性 供 給
		H23.10.12	200,000	200,000	流 動 性 供 給
		H23.12.9	16,000,000	16,000,000	流 動 性 供 給
		H24.1.12	16,000,000	16,000,000	流 動 性 供 給
		H24.2.10	78,000,000	78,000,000	流 動 性 供 給
		H24.3.27	30,700,000	30,700,000	流 動 性 供 給
		H24.4.10	37,500,000	37,500,000	流 動 性 供 給
		H24.5.14	16,000,000	16,000,000	流 動 性 供 給
		H24.6.5	75,200,000	75,200,000	流 動 性 供 給
		H24.7.9	9,300,000	9,300,000	流 動 性 供 給
		H24.8.14	3,800,000	3,800,000	流 動 性 供 給
		H24.9.24	700,000	700,000	流 動 性 供 給
		H24.10.4	13,400,000	13,400,000	流 動 性 供 給
		H24.11.8	2,300,000	2,300,000	流 動 性 供 給
		H24.12.13	6,900,000	6,900,000	流 動 性 供 給
		H25.1.22	2,300,000	2,300,000	流 動 性 供 給
H25.4.9	10,000,000	10,000,000	流 動 性 供 給		
H25.6.14	500,000	500,000	流 動 性 供 給		
H25.7.11	28,400,000	28,400,000	流 動 性 供 給		
H25.11.6	2,600,000	2,600,000	流 動 性 供 給		

名 称 別 要 項

特別会計国債 (27)

発行価格	利率	利回り	償還期限	利子支払期	4条	特例	出納	借換	前倒	財投	年金	復興
100円につき円	年 %	年 %	年 月 日	月 日・月 日								
104.35 以上	2.3	2.039 以下	R17. 3.20	9.20・3.20				○				
100.40 以上	2.3	2.275 以下	R17. 3.20	9.20・3.20				○				
100.59 以上	2.3	2.263 以下	R17. 3.20	9.20・3.20				○				
103.32 以上	2.3	2.097 以下	R17. 3.20	9.20・3.20				○				
108.74 以上	2.3	1.790 以下	R17. 3.20	9.20・3.20				○				
108.90 以上	2.3	1.778 以下	R17. 3.20	9.20・3.20				○				
107.25 以上	2.3	1.867 以下	R17. 3.20	9.20・3.20				○				
103.99 以上	2.3	2.054 以下	R17. 3.20	9.20・3.20				○				
104.74 以上	2.3	2.009 以下	R17. 3.20	9.20・3.20				○				
104.17 以上	2.3	2.042 以下	R17. 3.20	9.20・3.20				○				
103.33 以上	2.3	2.092 以下	R17. 3.20	9.20・3.20					○			
102.18 以上	2.3	2.162 以下	R17. 3.20	9.20・3.20				○				
105.27 以上	2.3	1.975 以下	R17. 3.20	9.20・3.20				○				
105.96 以上	2.3	1.934 以下	R17. 3.20	9.20・3.20				○				
104.89 以上	2.3	1.996 以下	R17. 3.20	9.20・3.20				○				
108.52 以上	2.3	1.787 以下	R17. 3.20	9.20・3.20				○				
108.90 以上	2.3	1.764 以下	R17. 3.20	9.20・3.20				○				
109.18 以上	2.3	1.748 以下	R17. 3.20	9.20・3.20				○				
108.75 以上	2.3	1.769 以下	R17. 3.20	9.20・3.20				○				
109.40 以上	2.3	1.732 以下	R17. 3.20	9.20・3.20					○			
109.26 以上	2.3	1.738 以下	R17. 3.20	9.20・3.20					○			
108.48 以上	2.3	1.780 以下	R17. 3.20	9.20・3.20					○			
108.05 以上	2.3	1.804 以下	R17. 3.20	9.20・3.20				○				
110.77 以上	2.3	1.651 以下	R17. 3.20	9.20・3.20				○				
110.97 以上	2.3	1.639 以下	R17. 3.20	9.20・3.20				○				
110.28 以上	2.3	1.675 以下	R17. 3.20	9.20・3.20				○				
110.86 以上	2.3	1.641 以下	R17. 3.20	9.20・3.20				○				
109.64 以上	2.3	1.707 以下	R17. 3.20	9.20・3.20				○				
110.45 以上	2.3	1.661 以下	R17. 3.20	9.20・3.20					○			
109.69 以上	2.3	1.702 以下	R17. 3.20	9.20・3.20					○			
110.40 以上	2.3	1.660 以下	R17. 3.20	9.20・3.20		○						
108.47 以上	2.3	1.768 以下	R17. 3.20	9.20・3.20		○						
123.20 以上	2.3	1.009 以下	R17. 3.20	9.20・3.20				○				
110.25 以上	2.3	1.659 以下	R17. 3.20	9.20・3.20				○				
109.25 以上	2.3	1.715 以下	R17. 3.20	9.20・3.20				○				
113.55 以上	2.3	1.467 以下	R17. 3.20	9.20・3.20				○				

34. 現 存 国 債 の 普通国債及び財政投融资

名 称	回 記 号	発 行 日	発 行 額	令和元年度末現在額	発 行 方 法
利付国庫債券(30年)	第18回	年 月 日	千円	千円	
		H25.12.5	11,000,000	11,000,000	流 動 性 供 給
		H26.3.14	5,000,000	5,000,000	流 動 性 供 給
		H27.2.13	19,100,000	19,100,000	流 動 性 供 給
		H27.3.12	4,000,000	4,000,000	流 動 性 供 給
		H27.5.8	800,000	800,000	流 動 性 供 給
		H27.8.10	5,300,000	5,300,000	流 動 性 供 給
		H27.9.7	36,000,000	36,000,000	流 動 性 供 給
		H27.11.5	5,600,000	5,600,000	流 動 性 供 給
		H29.8.31	3,100,000	3,100,000	流 動 性 供 給
		H29.12.21	1,100,000	1,100,000	流 動 性 供 給
		H30.8.29	1,000,000	1,000,000	流 動 性 供 給
		H30.10.5	500,000	500,000	流 動 性 供 給
		H31.4.12	800,000	800,000	流 動 性 供 給
		R1.10.9	500,000	500,000	流 動 性 供 給
		R1.11.25	1,000,000	1,000,000	流 動 性 供 給
		R2.2.17	2,000,000	2,000,000	流 動 性 供 給
	第18回 小計		1,273,000,000	1,273,000,000	
	第19回	H17.7.20	499,800,000	499,800,000	利 回 ダ ッ チ
			38,200,000	38,200,000	第Ⅱ非価格競争
		H21.6.9	5,300,000	5,300,000	流 動 性 供 給
		H21.7.14	7,600,000	7,600,000	流 動 性 供 給
		H21.8.13	6,400,000	6,400,000	流 動 性 供 給
		H21.10.7	2,800,000	2,800,000	流 動 性 供 給
		H21.12.8	5,000,000	5,000,000	流 動 性 供 給
		H22.2.9	28,600,000	28,600,000	流 動 性 供 給
		H22.4.13	50,300,000	50,300,000	流 動 性 供 給
		H22.5.12	25,000,000	25,000,000	流 動 性 供 給
		H22.6.8	13,000,000	13,000,000	流 動 性 供 給
		H23.5.13	24,900,000	24,900,000	流 動 性 供 給
		H23.6.8	1,800,000	1,800,000	流 動 性 供 給
		H23.7.14	100,000	100,000	流 動 性 供 給
		H23.8.9	15,000,000	15,000,000	流 動 性 供 給
H23.10.12		400,000	400,000	流 動 性 供 給	
H24.2.10	600,000	600,000	流 動 性 供 給		
H24.6.5	6,600,000	6,600,000	流 動 性 供 給		
H24.7.9	14,700,000	14,700,000	流 動 性 供 給		

名 称 別 要 項

特別会計国債 (28)

発行価格	利率	利回り	償還期限	利子支払期	4条	特例	出納	借換	前倒	財投	年金	復興
100円につき円	年 %	年 %	年 月 日	月 日・月 日								
113.11 以上	2.3	1.489 以下	R17. 3.20	9.20・3.20				○				
113.51 以上	2.3	1.460 以下	R17. 3.20	9.20・3.20					○			
119.32 以上	2.3	1.122 以下	R17. 3.20	9.20・3.20					○			
118.79 以上	2.3	1.146 以下	R17. 3.20	9.20・3.20					○			
120.94 以上	2.3	1.030 以下	R17. 3.20	9.20・3.20				○				
119.61 以上	2.3	1.087 以下	R17. 3.20	9.20・3.20				○				
120.20 以上	2.3	1.053 以下	R17. 3.20	9.20・3.20				○				
121.85 以上	2.3	0.962 以下	R17. 3.20	9.20・3.20					○			
131.76 以上	2.3	0.372 以下	R17. 3.20	9.20・3.20				○				
131.43 以上	2.3	0.363 以下	R17. 3.20	9.20・3.20					○			
129.64 以上	2.3	0.393 以下	R17. 3.20	9.20・3.20					○			
128.17 以上	2.3	0.459 以下	R17. 3.20	9.20・3.20					○			
132.86 以上	2.3	0.179 以下	R17. 3.20	9.20・3.20				○				
134.81 以上	2.3	0.034 以下	R17. 3.20	9.20・3.20					○			
132.86 以上	2.3	0.116 以下	R17. 3.20	9.20・3.20					○			
132.16 以上	2.3	0.127 以下	R17. 3.20	9.20・3.20					○			
98.82	2.3	2.355	R17. 6.20	6.20・12.20	○			○		○		
98.82	2.3	2.355	R17. 6.20	6.20・12.20				○				
100.15 以上	2.3	2.291 以下	R17. 6.20	6.20・12.20				○				
103.18 以上	2.3	2.110 以下	R17. 6.20	6.20・12.20				○				
99.40 以上	2.3	2.337 以下	R17. 6.20	6.20・12.20				○				
102.55 以上	2.3	2.146 以下	R17. 6.20	6.20・12.20				○				
104.35 以上	2.3	2.041 以下	R17. 6.20	6.20・12.20				○				
100.45 以上	2.3	2.272 以下	R17. 6.20	6.20・12.20				○				
101.47 以上	2.3	2.209 以下	R17. 6.20	6.20・12.20				○				
103.56 以上	2.3	2.084 以下	R17. 6.20	6.20・12.20				○				
103.93 以上	2.3	2.062 以下	R17. 6.20	6.20・12.20				○				
105.29 以上	2.3	1.976 以下	R17. 6.20	6.20・12.20				○				
106.00 以上	2.3	1.934 以下	R17. 6.20	6.20・12.20				○				
104.87 以上	2.3	1.999 以下	R17. 6.20	6.20・12.20				○				
108.51 以上	2.3	1.791 以下	R17. 6.20	6.20・12.20				○				
109.16 以上	2.3	1.753 以下	R17. 6.20	6.20・12.20				○				
109.23 以上	2.3	1.744 以下	R17. 6.20	6.20・12.20					○			
110.96 以上	2.3	1.644 以下	R17. 6.20	6.20・12.20				○				
110.16 以上	2.3	1.686 以下	R17. 6.20	6.20・12.20				○				

34. 現 存 国 債 の 普通国債及び財政投融资

名 称	回 記 号	発 行 日	発 行 額	令和元年度末現在額	発 行 方 法
利付国庫債券(30年)	第19回	年 月 日	千円	千円	
		H24. 8. 14	11,500,000	11,500,000	流 動 性 供 給
		H24. 9. 24	700,000	700,000	流 動 性 供 給
		H24. 11. 8	10,700,000	10,700,000	流 動 性 供 給
		H24. 12. 13	2,000,000	2,000,000	流 動 性 供 給
		H25. 1. 22	1,000,000	1,000,000	流 動 性 供 給
		H25. 5. 10	23,800,000	23,800,000	流 動 性 供 給
		H25. 8. 8	2,000,000	2,000,000	流 動 性 供 給
		H25. 11. 6	2,500,000	2,500,000	流 動 性 供 給
		H26. 7. 18	1,500,000	1,500,000	流 動 性 供 給
		H27. 3. 12	800,000	800,000	流 動 性 供 給
		H27. 4. 9	62,500,000	62,500,000	流 動 性 供 給
		H27. 5. 8	800,000	800,000	流 動 性 供 給
		H27. 6. 11	4,500,000	4,500,000	流 動 性 供 給
		H27. 7. 16	24,100,000	24,100,000	流 動 性 供 給
		H27. 8. 10	1,400,000	1,400,000	流 動 性 供 給
		H27. 9. 7	5,500,000	5,500,000	流 動 性 供 給
		H28. 6. 21	1,500,000	1,500,000	流 動 性 供 給
		H28. 10. 20	1,200,000	1,200,000	流 動 性 供 給
		H28. 12. 8	100,000	100,000	流 動 性 供 給
	H29. 2. 20	400,000	400,000	流 動 性 供 給	
	H29. 4. 10	52,100,000	52,100,000	流 動 性 供 給	
	H31. 4. 12	20,000,000	20,000,000	流 動 性 供 給	
	R 2. 2. 17	500,000	500,000	流 動 性 供 給	
	第19回 小計		977,200,000	977,200,000	
	第20回	H17. 10. 25	499,700,000	497,200,000	利 回 ダ ッ チ
			5,800,000	5,800,000	第Ⅱ非価格競争
		H21. 6. 9	14,000,000	14,000,000	流 動 性 供 給
		H21. 7. 14	100,000	100,000	流 動 性 供 給
		H21. 12. 8	1,000,000	1,000,000	流 動 性 供 給
		H22. 2. 9	31,600,000	31,600,000	流 動 性 供 給
		H22. 3. 9	14,500,000	14,500,000	流 動 性 供 給
		H22. 12. 8	1,300,000	1,300,000	流 動 性 供 給
H23. 1. 14		3,000,000	3,000,000	流 動 性 供 給	
H23. 4. 13		39,300,000	39,300,000	流 動 性 供 給	
H23. 5. 13		10,000,000	10,000,000	流 動 性 供 給	
H23. 6. 8		400,000	400,000	流 動 性 供 給	

名 称 別 要 項

特別会計国債 (29)

発行価格	利率	利回り	償還期限	利子支払期	4条	特例	出納	借換	前倒	財投	年金	復興
100円につき円	年 %	年 %	年 月 日	月 日・月 日								
110.80 以上	2.3	1.649 以下	R17. 6.20	6.20・12.20				○				
109.53 以上	2.3	1.717 以下	R17. 6.20	6.20・12.20				○				
109.59 以上	2.3	1.712 以下	R17. 6.20	6.20・12.20					○			
110.42 以上	2.3	1.664 以下	R17. 6.20	6.20・12.20		○						
108.30 以上	2.3	1.782 以下	R17. 6.20	6.20・12.20		○						
113.87 以上	2.3	1.469 以下	R17. 6.20	6.20・12.20				○				
110.20 以上	2.3	1.664 以下	R17. 6.20	6.20・12.20				○				
113.67 以上	2.3	1.467 以下	R17. 6.20	6.20・12.20				○				
114.79 以上	2.3	1.388 以下	R17. 6.20	6.20・12.20				○				
118.67 以上	2.3	1.162 以下	R17. 6.20	6.20・12.20					○			
120.05 以上	2.3	1.089 以下	R17. 6.20	6.20・12.20				○				
120.86 以上	2.3	1.045 以下	R17. 6.20	6.20・12.20				○				
117.87 以上	2.3	1.194 以下	R17. 6.20	6.20・12.20				○				
118.59 以上	2.3	1.153 以下	R17. 6.20	6.20・12.20				○				
119.66 以上	2.3	1.095 以下	R17. 6.20	6.20・12.20				○				
120.18 以上	2.3	1.065 以下	R17. 6.20	6.20・12.20				○				
141.25 以上	2.3	0.091 以下	R17. 6.20	6.20・12.20				○				
135.50 以上	2.3	0.294 以下	R17. 6.20	6.20・12.20					○			
133.40 以上	2.3	0.373 以下	R17. 6.20	6.20・12.20					○			
129.40 以上	2.3	0.538 以下	R17. 6.20	6.20・12.20					○			
130.11 以上	2.3	0.496 以下	R17. 6.20	6.20・12.20				○				
133.18 以上	2.3	0.188 以下	R17. 6.20	6.20・12.20				○				
132.55 以上	2.3	0.134 以下	R17. 6.20	6.20・12.20					○			
99.68	2.5	2.515	R17. 9.20	9.20・3.20	○	○		○		○		
99.68	2.5	2.515	R17. 9.20	9.20・3.20					○			
104.01 以上	2.5	2.257 以下	R17. 9.20	9.20・3.20				○				
107.41 以上	2.5	2.064 以下	R17. 9.20	9.20・3.20				○				
108.28 以上	2.5	2.012 以下	R17. 9.20	9.20・3.20				○				
104.20 以上	2.5	2.242 以下	R17. 9.20	9.20・3.20				○				
104.60 以上	2.5	2.218 以下	R17. 9.20	9.20・3.20				○				
107.93 以上	2.5	2.020 以下	R17. 9.20	9.20・3.20				○				
108.62 以上	2.5	1.980 以下	R17. 9.20	9.20・3.20				○				
105.44 以上	2.5	2.160 以下	R17. 9.20	9.20・3.20				○				
109.15 以上	2.5	1.946 以下	R17. 9.20	9.20・3.20				○				
109.72 以上	2.5	1.914 以下	R17. 9.20	9.20・3.20				○				

34. 現 存 国 債 の 普通国債及び財政投融资

名 称	回 記 号	発 行 日	発 行 額	令和元年度末現在額	発 行 方 法
利付国庫債券(30年)	第20回	年 月 日	千円	千円	
		H23. 7. 14	23,100,000	23,100,000	流 動 性 供 給
		H23.10.12	100,000	100,000	流 動 性 供 給
		H23.12. 9	3,000,000	3,000,000	流 動 性 供 給
		H24. 1. 12	5,500,000	5,500,000	流 動 性 供 給
		H24. 2. 10	9,200,000	9,200,000	流 動 性 供 給
		H24. 3. 27	4,000,000	4,000,000	流 動 性 供 給
		H24. 5. 14	76,900,000	76,900,000	流 動 性 供 給
		H24. 7. 9	2,000,000	2,000,000	流 動 性 供 給
		H24. 8. 14	800,000	800,000	流 動 性 供 給
		H24. 9. 24	2,500,000	2,500,000	流 動 性 供 給
		H24.11. 8	1,000,000	1,000,000	流 動 性 供 給
		H25. 1. 22	17,500,000	17,500,000	流 動 性 供 給
		H25. 2. 13	11,300,000	11,300,000	流 動 性 供 給
		H25. 5. 10	1,400,000	1,400,000	流 動 性 供 給
		H25. 6. 14	1,100,000	1,100,000	流 動 性 供 給
		H25. 9. 10	19,300,000	19,300,000	流 動 性 供 給
		H25.11. 6	10,100,000	10,100,000	流 動 性 供 給
		H25.12. 5	10,000,000	10,000,000	流 動 性 供 給
		H26. 4. 11	2,000,000	2,000,000	流 動 性 供 給
		H26. 5. 7	13,400,000	13,400,000	流 動 性 供 給
		H26. 6. 12	300,000	300,000	流 動 性 供 給
		H26. 7. 18	7,200,000	7,200,000	流 動 性 供 給
		H26. 8. 11	4,800,000	4,800,000	流 動 性 供 給
		H27. 3. 12	12,300,000	12,300,000	流 動 性 供 給
		H27. 4. 9	21,400,000	21,400,000	流 動 性 供 給
		H27. 5. 8	400,000	400,000	流 動 性 供 給
		H27. 7. 16	200,000	200,000	流 動 性 供 給
		H27. 8. 10	3,000,000	3,000,000	流 動 性 供 給
		H27. 9. 7	62,800,000	62,800,000	流 動 性 供 給
		H27.11. 5	500,000	500,000	流 動 性 供 給
		H28. 2. 8	3,000,000	3,000,000	流 動 性 供 給
		H28. 4. 11	8,800,000	8,800,000	流 動 性 供 給
H28. 6. 21	4,500,000	4,500,000	流 動 性 供 給		
H28.10.20	26,000,000	26,000,000	流 動 性 供 給		
H28.12. 8	1,300,000	1,300,000	流 動 性 供 給		
H29. 4. 10	7,400,000	7,400,000	流 動 性 供 給		

名 称 別 要 項

特別会計国債 (30)

発行価格	利率	利回り	償還期限	利子支払期	4条	特例	出納	借換	前倒	財投	年金	復興
100円につき円	年 %	年 %	年 月 日	月 日・月 日								
108.61 以上	2.5	1.974 以下	R17. 9.20	9.20・3.20				○				
112.98 以上	2.5	1.733 以下	R17. 9.20	9.20・3.20				○				
112.44 以上	2.5	1.758 以下	R17. 9.20	9.20・3.20				○				
112.94 以上	2.5	1.730 以下	R17. 9.20	9.20・3.20					○			
112.96 以上	2.5	1.727 以下	R17. 9.20	9.20・3.20					○			
112.30 以上	2.5	1.760 以下	R17. 9.20	9.20・3.20					○			
114.48 以上	2.5	1.642 以下	R17. 9.20	9.20・3.20				○				
113.94 以上	2.5	1.667 以下	R17. 9.20	9.20・3.20				○				
114.58 以上	2.5	1.631 以下	R17. 9.20	9.20・3.20				○				
113.35 以上	2.5	1.693 以下	R17. 9.20	9.20・3.20				○				
113.25 以上	2.5	1.696 以下	R17. 9.20	9.20・3.20					○			
111.82 以上	2.5	1.769 以下	R17. 9.20	9.20・3.20		○						
111.71 以上	2.5	1.774 以下	R17. 9.20	9.20・3.20		○						
117.71 以上	2.5	1.451 以下	R17. 9.20	9.20・3.20				○				
114.21 以上	2.5	1.630 以下	R17. 9.20	9.20・3.20				○				
113.77 以上	2.5	1.648 以下	R17. 9.20	9.20・3.20				○				
117.24 以上	2.5	1.460 以下	R17. 9.20	9.20・3.20				○				
116.85 以上	2.5	1.478 以下	R17. 9.20	9.20・3.20				○				
117.00 以上	2.5	1.459 以下	R17. 9.20	9.20・3.20				○				
116.81 以上	2.5	1.467 以下	R17. 9.20	9.20・3.20				○				
117.47 以上	2.5	1.429 以下	R17. 9.20	9.20・3.20				○				
118.28 以上	2.5	1.384 以下	R17. 9.20	9.20・3.20				○				
118.97 以上	2.5	1.346 以下	R17. 9.20	9.20・3.20				○				
121.87 以上	2.5	1.177 以下	R17. 9.20	9.20・3.20					○			
123.68 以上	2.5	1.085 以下	R17. 9.20	9.20・3.20				○				
124.44 以上	2.5	1.045 以下	R17. 9.20	9.20・3.20				○				
122.07 以上	2.5	1.152 以下	R17. 9.20	9.20・3.20				○				
123.20 以上	2.5	1.093 以下	R17. 9.20	9.20・3.20				○				
123.53 以上	2.5	1.073 以下	R17. 9.20	9.20・3.20				○				
125.12 以上	2.5	0.988 以下	R17. 9.20	9.20・3.20					○			
131.47 以上	2.5	0.681 以下	R17. 9.20	9.20・3.20				○				
140.70 以上	2.5	0.289 以下	R17. 9.20	9.20・3.20				○				
145.66 以上	2.5	0.088 以下	R17. 9.20	9.20・3.20				○				
139.28 以上	2.5	0.304 以下	R17. 9.20	9.20・3.20					○			
137.24 以上	2.5	0.377 以下	R17. 9.20	9.20・3.20					○			
133.69 以上	2.5	0.504 以下	R17. 9.20	9.20・3.20				○				

34. 現 存 国 債 の 普通国債及び財政投融资

名 称	回 記 号	発 行 日	発 行 額	令和元年度末現在額	発 行 方 法	
利付国庫債券(30年)	第20回	年 月 日	千円	千円		
		H29.12.21	800,000	800,000	流 動 性 供 給	
		H30.12.7	2,200,000	2,200,000	流 動 性 供 給	
		H31.2.27	2,100,000	2,100,000	流 動 性 供 給	
		R1.8.28	600,000	600,000	流 動 性 供 給	
		R1.12.13	3,000,000	3,000,000	流 動 性 供 給	
	R2.2.27	40,000,000	40,000,000	流 動 性 供 給		
	第20回 小計		1,047,500,000	1,045,000,000		
	第21回	H18.1.25		499,500,000	499,500,000	利 回 タ ッ チ
				18,700,000	18,700,000	第Ⅱ非価格競争
		H20.8.13		700,000	700,000	流 動 性 供 給
		H20.9.9		2,000,000	2,000,000	流 動 性 供 給
		H21.1.21		2,700,000	2,700,000	流 動 性 供 給
		H21.5.13		11,000,000	11,000,000	流 動 性 供 給
		H21.6.9		6,800,000	6,800,000	流 動 性 供 給
		H21.7.14		5,500,000	5,500,000	流 動 性 供 給
		H21.8.13		500,000	500,000	流 動 性 供 給
		H21.9.8		2,400,000	2,400,000	流 動 性 供 給
		H21.10.7		5,100,000	5,100,000	流 動 性 供 給
		H21.12.8		3,500,000	3,500,000	流 動 性 供 給
		H22.1.14		2,000,000	2,000,000	流 動 性 供 給
		H22.3.9		20,000,000	20,000,000	流 動 性 供 給
		H22.4.13		32,600,000	32,600,000	流 動 性 供 給
		H22.5.12		1,500,000	1,500,000	流 動 性 供 給
		H22.7.7		3,200,000	3,200,000	流 動 性 供 給
		H23.4.13		3,300,000	3,300,000	流 動 性 供 給
		H23.6.8		23,600,000	23,600,000	流 動 性 供 給
		H23.7.14		1,600,000	1,600,000	流 動 性 供 給
		H23.8.9		3,500,000	3,500,000	流 動 性 供 給
		H23.9.21		17,200,000	17,200,000	流 動 性 供 給
H23.10.12			26,500,000	26,500,000	流 動 性 供 給	
H23.11.11			8,800,000	8,800,000	流 動 性 供 給	
H23.12.9		11,200,000	11,200,000	流 動 性 供 給		
H24.1.12		38,900,000	38,900,000	流 動 性 供 給		
H24.2.10		16,500,000	16,500,000	流 動 性 供 給		
H24.4.10		13,300,000	13,300,000	流 動 性 供 給		
H24.5.14		27,800,000	27,800,000	流 動 性 供 給		

名 称 別 要 項

特別会計国債 (31)

発行価格	利率	利回り	償還期限	利子支払期	4条	特例	出納	借換	前倒	財投	年金	復興
100円につき円	年 %	年 %	年 月 日	月 日・月 日								
135.18 以上	2.5	0.383 以下	R17. 9.20	9.20・3.20					○			
133.69 以上	2.5	0.369 以下	R17. 9.20	9.20・3.20					○			
136.00 以上	2.5	0.240 以下	R17. 9.20	9.20・3.20					○			
140.56 以上	2.5	△0.018 以下	R17. 9.20	9.20・3.20					○			
135.93 以上	2.5	0.163 以下	R17. 9.20	9.20・3.20					○			
137.49 以上	2.5	0.066 以下	R17. 9.20	9.20・3.20					○			
99.36	2.3	2.330	R17.12.20	6.20・12.20	○	○		○	○	○		
99.36	2.3	2.330	R17.12.20	6.20・12.20					○			
99.27 以上	2.3	2.344 以下	R17.12.20	6.20・12.20				○				
99.50 以上	2.3	2.330 以下	R17.12.20	6.20・12.20				○				
107.10 以上	2.3	1.901 以下	R17.12.20	6.20・12.20				○				
102.11 以上	2.3	2.175 以下	R17.12.20	6.20・12.20				○				
100.28 以上	2.3	2.283 以下	R17.12.20	6.20・12.20				○				
103.14 以上	2.3	2.115 以下	R17.12.20	6.20・12.20				○				
99.48 以上	2.3	2.332 以下	R17.12.20	6.20・12.20				○				
101.94 以上	2.3	2.184 以下	R17.12.20	6.20・12.20				○				
102.50 以上	2.3	2.151 以下	R17.12.20	6.20・12.20				○				
104.12 以上	2.3	2.057 以下	R17.12.20	6.20・12.20				○				
100.28 以上	2.3	2.283 以下	R17.12.20	6.20・12.20				○				
100.68 以上	2.3	2.258 以下	R17.12.20	6.20・12.20				○				
101.39 以上	2.3	2.215 以下	R17.12.20	6.20・12.20				○				
103.52 以上	2.3	2.089 以下	R17.12.20	6.20・12.20				○				
108.63 以上	2.3	1.805 以下	R17.12.20	6.20・12.20				○				
101.73 以上	2.3	2.192 以下	R17.12.20	6.20・12.20				○				
105.56 以上	2.3	1.964 以下	R17.12.20	6.20・12.20				○				
104.72 以上	2.3	2.012 以下	R17.12.20	6.20・12.20				○				
108.38 以上	2.3	1.805 以下	R17.12.20	6.20・12.20				○				
108.57 以上	2.3	1.793 以下	R17.12.20	6.20・12.20				○				
108.98 以上	2.3	1.770 以下	R17.12.20	6.20・12.20				○				
108.68 以上	2.3	1.785 以下	R17.12.20	6.20・12.20				○				
108.57 以上	2.3	1.790 以下	R17.12.20	6.20・12.20				○				
108.97 以上	2.3	1.767 以下	R17.12.20	6.20・12.20					○			
109.13 以上	2.3	1.757 以下	R17.12.20	6.20・12.20					○			
107.95 以上	2.3	1.820 以下	R17.12.20	6.20・12.20				○				
110.63 以上	2.3	1.672 以下	R17.12.20	6.20・12.20				○				

34. 現 存 国 債 の 普通国債及び財政投融资

名 称	回 記 号	発 行 日	発 行 額	令和元年度末現在額	発 行 方 法
利付国庫債券(30年)	第21回	年 月 日	千円	千円	
		H24. 6. 5	2,600,000	2,600,000	流 動 性 供 給
		H24. 7. 9	5,100,000	5,100,000	流 動 性 供 給
		H24. 8. 14	10,500,000	10,500,000	流 動 性 供 給
		H24.10. 4	5,300,000	5,300,000	流 動 性 供 給
		H24.12.13	8,200,000	8,200,000	流 動 性 供 給
		H25. 1.22	1,300,000	1,300,000	流 動 性 供 給
		H25. 4. 9	5,000,000	5,000,000	流 動 性 供 給
		H25. 5.10	17,000,000	17,000,000	流 動 性 供 給
		H25. 7.11	2,400,000	2,400,000	流 動 性 供 給
		H25. 8. 8	3,000,000	3,000,000	流 動 性 供 給
		H25.11. 6	9,600,000	9,600,000	流 動 性 供 給
		H25.12. 5	7,000,000	7,000,000	流 動 性 供 給
		H26. 3.14	11,000,000	11,000,000	流 動 性 供 給
		H26. 7.18	5,200,000	5,200,000	流 動 性 供 給
		H26. 8.11	3,500,000	3,500,000	流 動 性 供 給
		H26.10.15	5,000,000	5,000,000	流 動 性 供 給
		H27. 5. 8	7,700,000	7,700,000	流 動 性 供 給
		H27.10. 8	5,000,000	5,000,000	流 動 性 供 給
		H28. 3. 7	10,200,000	10,200,000	流 動 性 供 給
		H28. 4.11	2,000,000	2,000,000	流 動 性 供 給
		H28. 8.18	1,100,000	1,100,000	流 動 性 供 給
		H28.10.20	4,700,000	4,700,000	流 動 性 供 給
		H28.12. 8	1,500,000	1,500,000	流 動 性 供 給
		H29. 2.20	35,600,000	35,600,000	流 動 性 供 給
		H29. 4.10	1,000,000	1,000,000	流 動 性 供 給
		H29.12.21	200,000	200,000	流 動 性 供 給
		H30. 2.20	14,700,000	14,700,000	流 動 性 供 給
		H30. 8.29	5,500,000	5,500,000	流 動 性 供 給
		H30.12. 7	3,500,000	3,500,000	流 動 性 供 給
		H31. 4.12	14,500,000	14,500,000	流 動 性 供 給
		R 1. 8.28	82,700,000	82,700,000	流 動 性 供 給
	第21回 小計		1,101,500,000	1,101,500,000	
第22回	H18. 4.25	499,800,000	499,700,000	利 回 ダ ッ チ	
		38,100,000	38,100,000	第Ⅱ非価格競争	
	H20.11.28	32,000,000	32,000,000	流 動 性 供 給	
	H21. 1.21	13,200,000	13,200,000	流 動 性 供 給	

名 称 別 要 項

特別会計国債 (32)

発行価格	利率	利回り	償還期限	利子支払期	4条	特例	出納	借換	前倒	財投	年金	復興
100円につき円	年 %	年 %	年 月 日	月 日・月 日								
111.06 以上	2.3	1.648 以下	R17.12.20	6.20・12.20				○				
110.04 以上	2.3	1.701 以下	R17.12.20	6.20・12.20				○				
110.77 以上	2.3	1.660 以下	R17.12.20	6.20・12.20				○				
110.34 以上	2.3	1.681 以下	R17.12.20	6.20・12.20					○			
110.27 以上	2.3	1.681 以下	R17.12.20	6.20・12.20		○						
108.11 以上	2.3	1.800 以下	R17.12.20	6.20・12.20		○						
122.49 以上	2.3	1.069 以下	R17.12.20	6.20・12.20				○				
113.89 以上	2.3	1.480 以下	R17.12.20	6.20・12.20				○				
109.22 以上	2.3	1.730 以下	R17.12.20	6.20・12.20				○				
110.38 以上	2.3	1.663 以下	R17.12.20	6.20・12.20				○				
113.49 以上	2.3	1.489 以下	R17.12.20	6.20・12.20				○				
113.16 以上	2.3	1.505 以下	R17.12.20	6.20・12.20				○				
113.26 以上	2.3	1.493 以下	R17.12.20	6.20・12.20					○			
114.55 以上	2.3	1.415 以下	R17.12.20	6.20・12.20				○				
115.25 以上	2.3	1.376 以下	R17.12.20	6.20・12.20				○				
116.57 以上	2.3	1.302 以下	R17.12.20	6.20・12.20				○				
120.70 以上	2.3	1.074 以下	R17.12.20	6.20・12.20				○				
121.46 以上	2.3	1.019 以下	R17.12.20	6.20・12.20					○			
134.10 以上	2.3	0.430 以下	R17.12.20	6.20・12.20				○				
137.21 以上	2.3	0.299 以下	R17.12.20	6.20・12.20				○				
138.71 以上	2.3	0.215 以下	R17.12.20	6.20・12.20				○				
136.00 以上	2.3	0.310 以下	R17.12.20	6.20・12.20					○			
133.79 以上	2.3	0.392 以下	R17.12.20	6.20・12.20					○			
129.24 以上	2.3	0.578 以下	R17.12.20	6.20・12.20					○			
130.35 以上	2.3	0.519 以下	R17.12.20	6.20・12.20				○				
131.83 以上	2.3	0.403 以下	R17.12.20	6.20・12.20					○			
131.53 以上	2.3	0.404 以下	R17.12.20	6.20・12.20					○			
130.17 以上	2.3	0.428 以下	R17.12.20	6.20・12.20					○			
130.53 以上	2.3	0.389 以下	R17.12.20	6.20・12.20					○			
133.74 以上	2.3	0.208 以下	R17.12.20	6.20・12.20				○				
137.63 以上	2.3	△ 0.005 以下	R17.12.20	6.20・12.20					○			
98.13	2.5	2.590	R18.3.20	9.20・3.20	○	○		○		○		
98.13	2.5	2.590	R18.3.20	9.20・3.20				○				
104.72 以上	2.5	2.222 以下	R18.3.20	9.20・3.20				○				
111.23 以上	2.5	1.876 以下	R18.3.20	9.20・3.20				○				

34. 現 存 国 債 の 普通国債及び財政投融资

名 称	回 記 号	発 行 日	発 行 額	令和元年度末現在額	発 行 方 法
利付国庫債券(30年)	第22回	年 月 日	千円	千円	
		H21. 5. 13	3,500,000	3,500,000	流 動 性 供 給
		H21. 6. 9	7,500,000	7,500,000	流 動 性 供 給
		H21. 7. 14	8,100,000	8,100,000	流 動 性 供 給
		H21.10. 7	5,000,000	5,000,000	流 動 性 供 給
		H21.11. 6	10,000,000	10,000,000	流 動 性 供 給
		H21.12. 8	1,000,000	1,000,000	流 動 性 供 給
		H22. 1.14	1,800,000	1,800,000	流 動 性 供 給
		H22. 2. 9	53,900,000	53,900,000	流 動 性 供 給
		H22. 5.12	15,000,000	15,000,000	流 動 性 供 給
		H23. 5.13	900,000	900,000	流 動 性 供 給
		H23. 6. 8	6,400,000	6,400,000	流 動 性 供 給
		H23. 7.14	10,000,000	10,000,000	流 動 性 供 給
		H23. 9.21	1,000,000	1,000,000	流 動 性 供 給
		H24. 2.10	62,500,000	62,500,000	流 動 性 供 給
		H24. 3.27	10,700,000	10,700,000	流 動 性 供 給
		H24. 4.10	9,200,000	9,200,000	流 動 性 供 給
		H24. 6. 5	6,100,000	6,100,000	流 動 性 供 給
		H24. 7. 9	34,800,000	34,800,000	流 動 性 供 給
		H24. 8.14	24,700,000	24,700,000	流 動 性 供 給
		H24. 9.24	5,500,000	5,500,000	流 動 性 供 給
		H24.10. 4	7,000,000	7,000,000	流 動 性 供 給
		H24.11. 8	100,000,000	100,000,000	流 動 性 供 給
		H25. 1.22	5,000,000	5,000,000	流 動 性 供 給
		H25. 5.10	14,400,000	14,400,000	流 動 性 供 給
		H25. 7.11	22,400,000	22,400,000	流 動 性 供 給
		H25. 8. 8	5,000,000	5,000,000	流 動 性 供 給
		H25.11. 6	11,000,000	11,000,000	流 動 性 供 給
		H26. 3.14	5,000,000	5,000,000	流 動 性 供 給
		H26. 4.11	5,500,000	5,500,000	流 動 性 供 給
		H26. 5. 7	2,500,000	2,500,000	流 動 性 供 給
		H26. 6.12	3,000,000	3,000,000	流 動 性 供 給
H26.12. 8	5,800,000	5,800,000	流 動 性 供 給		
H27. 2.13	2,000,000	2,000,000	流 動 性 供 給		
H27. 7.16	5,000,000	5,000,000	流 動 性 供 給		
H27. 8.10	11,000,000	11,000,000	流 動 性 供 給		
H27.11. 5	9,100,000	9,100,000	流 動 性 供 給		

名 称 別 要 項

特別会計国債 (33)

発行価格	利率	利回り	償還期限	利子支払期	4条	特例	出納	借換	前倒	財投	年金	復興
100円につき円	年 %	年 %	年 月 日	月 日・月 日								
106.14 以上	2.5	2.140 以下	R18. 3.20	9.20・3.20				○				
104.06 以上	2.5	2.257 以下	R18. 3.20	9.20・3.20				○				
107.21 以上	2.5	2.080 以下	R18. 3.20	9.20・3.20				○				
106.53 以上	2.5	2.115 以下	R18. 3.20	9.20・3.20				○				
105.29 以上	2.5	2.184 以下	R18. 3.20	9.20・3.20				○				
108.26 以上	2.5	2.019 以下	R18. 3.20	9.20・3.20				○				
104.08 以上	2.5	2.252 以下	R18. 3.20	9.20・3.20				○				
104.09 以上	2.5	2.251 以下	R18. 3.20	9.20・3.20				○				
107.59 以上	2.5	2.051 以下	R18. 3.20	9.20・3.20				○				
109.28 以上	2.5	1.946 以下	R18. 3.20	9.20・3.20				○				
109.85 以上	2.5	1.914 以下	R18. 3.20	9.20・3.20				○				
108.77 以上	2.5	1.972 以下	R18. 3.20	9.20・3.20				○				
112.67 以上	2.5	1.760 以下	R18. 3.20	9.20・3.20				○				
112.94 以上	2.5	1.738 以下	R18. 3.20	9.20・3.20					○			
112.54 以上	2.5	1.757 以下	R18. 3.20	9.20・3.20					○			
111.90 以上	2.5	1.790 以下	R18. 3.20	9.20・3.20				○				
114.93 以上	2.5	1.629 以下	R18. 3.20	9.20・3.20				○				
113.80 以上	2.5	1.685 以下	R18. 3.20	9.20・3.20				○				
114.40 以上	2.5	1.652 以下	R18. 3.20	9.20・3.20				○				
113.37 以上	2.5	1.703 以下	R18. 3.20	9.20・3.20				○				
114.18 以上	2.5	1.660 以下	R18. 3.20	9.20・3.20					○			
113.13 以上	2.5	1.713 以下	R18. 3.20	9.20・3.20					○			
111.97 以上	2.5	1.771 以下	R18. 3.20	9.20・3.20		○						
117.70 以上	2.5	1.466 以下	R18. 3.20	9.20・3.20				○				
112.91 以上	2.5	1.710 以下	R18. 3.20	9.20・3.20				○				
114.15 以上	2.5	1.642 以下	R18. 3.20	9.20・3.20				○				
117.52 以上	2.5	1.461 以下	R18. 3.20	9.20・3.20				○				
117.03 以上	2.5	1.475 以下	R18. 3.20	9.20・3.20					○			
116.93 以上	2.5	1.478 以下	R18. 3.20	9.20・3.20				○				
116.72 以上	2.5	1.487 以下	R18. 3.20	9.20・3.20				○				
117.39 以上	2.5	1.449 以下	R18. 3.20	9.20・3.20				○				
122.83 以上	2.5	1.162 以下	R18. 3.20	9.20・3.20					○			
123.27 以上	2.5	1.133 以下	R18. 3.20	9.20・3.20					○			
122.12 以上	2.5	1.171 以下	R18. 3.20	9.20・3.20				○				
122.94 以上	2.5	1.128 以下	R18. 3.20	9.20・3.20				○				
125.00 以上	2.5	1.018 以下	R18. 3.20	9.20・3.20					○			

34. 現 存 国 債 の 普通国債及び財政投融资

名 称	回 記 号	発 行 日	発 行 額	令和元年度末現在額	発 行 方 法
利付国庫債券(30年)	第22回	年 月 日	千円	千円	
		H28. 2. 8	26,200,000	26,200,000	流 動 性 供 給
		H28. 3. 7	600,000	600,000	流 動 性 供 給
		H28. 4. 11	100,000	100,000	流 動 性 供 給
		H28. 6. 21	32,500,000	32,500,000	流 動 性 供 給
		H28. 8. 18	8,900,000	8,900,000	流 動 性 供 給
		H28.10.20	29,900,000	29,900,000	流 動 性 供 給
		H29. 2. 20	5,400,000	5,400,000	流 動 性 供 給
		H29. 8. 31	5,500,000	5,500,000	流 動 性 供 給
		H29.12.21	7,100,000	7,100,000	流 動 性 供 給
		H30. 4. 9	1,500,000	1,500,000	流 動 性 供 給
		H30. 8. 29	1,000,000	1,000,000	流 動 性 供 給
		H30.10. 5	1,300,000	1,300,000	流 動 性 供 給
		H31. 4. 12	1,700,000	1,700,000	流 動 性 供 給
		R 1. 8. 28	600,000	600,000	流 動 性 供 給
		R 1.10. 4	4,000,000	4,000,000	流 動 性 供 給
		R 2. 2. 27	50,000,000	50,000,000	流 動 性 供 給
	第22回 小計		1,250,700,000	1,250,600,000	
	第23回	H18. 7. 20	599,800,000	597,000,000	利 回 ダ ッ チ
			55,500,000	55,500,000	第Ⅱ非価格競争
		H21. 8. 13	700,000	700,000	流 動 性 供 給
		H21. 9. 8	400,000	400,000	流 動 性 供 給
		H22. 1. 14	1,500,000	1,500,000	流 動 性 供 給
		H22.10. 6	12,000,000	12,000,000	流 動 性 供 給
		H22.11.10	2,000,000	2,000,000	流 動 性 供 給
		H22.12. 8	8,000,000	8,000,000	流 動 性 供 給
		H23. 4. 13	32,000,000	32,000,000	流 動 性 供 給
		H23. 5. 13	5,000,000	5,000,000	流 動 性 供 給
		H23. 6. 8	4,500,000	4,500,000	流 動 性 供 給
H23. 7. 14		16,800,000	16,800,000	流 動 性 供 給	
H23. 8. 9	4,000,000	4,000,000	流 動 性 供 給		
H23. 9. 21	29,000,000	29,000,000	流 動 性 供 給		
H23.10.12	8,400,000	8,400,000	流 動 性 供 給		
H23.12. 9	10,000,000	10,000,000	流 動 性 供 給		
H24. 4. 10	1,000,000	1,000,000	流 動 性 供 給		
H24. 7. 9	16,800,000	16,800,000	流 動 性 供 給		
H24. 8. 14	91,300,000	91,300,000	流 動 性 供 給		

名 称 別 要 項

特別会計国債 (34)

発行価格	利率	利回り	償還期限	利子支払期	4条	特例	出納	借換	前倒	財投	年金	復興
100円につき円	年 %	年 %	年 月 日	月 日・月 日								
131.31 以上	2.5	0.718 以下	R18. 3.20	9.20・3.20				○				
137.96 以上	2.5	0.439 以下	R18. 3.20	9.20・3.20				○				
141.29 以上	2.5	0.304 以下	R18. 3.20	9.20・3.20				○				
146.02 以上	2.5	0.116 以下	R18. 3.20	9.20・3.20				○				
142.54 以上	2.5	0.230 以下	R18. 3.20	9.20・3.20				○				
139.72 以上	2.5	0.325 以下	R18. 3.20	9.20・3.20					○			
132.86 以上	2.5	0.585 以下	R18. 3.20	9.20・3.20					○			
135.89 以上	2.5	0.416 以下	R18. 3.20	9.20・3.20				○				
135.43 以上	2.5	0.412 以下	R18. 3.20	9.20・3.20					○			
136.12 以上	2.5	0.358 以下	R18. 3.20	9.20・3.20				○				
133.66 以上	2.5	0.436 以下	R18. 3.20	9.20・3.20					○			
132.07 以上	2.5	0.502 以下	R18. 3.20	9.20・3.20					○			
137.41 以上	2.5	0.212 以下	R18. 3.20	9.20・3.20				○				
141.47 以上	2.5	△ 0.003 以下	R18. 3.20	9.20・3.20					○			
138.81 以上	2.5	0.102 以下	R18. 3.20	9.20・3.20					○			
138.28 以上	2.5	0.084 以下	R18. 3.20	9.20・3.20					○			
98.75	2.5	2.560	R18. 6.20	6.20・12.20	○	○		○		○		
98.75	2.5	2.560	R18. 6.20	6.20・12.20				○				
103.17 以上	2.5	2.309 以下	R18. 6.20	6.20・12.20				○				
105.79 以上	2.5	2.159 以下	R18. 6.20	6.20・12.20				○				
104.09 以上	2.5	2.253 以下	R18. 6.20	6.20・12.20				○				
112.94 以上	2.5	1.768 以下	R18. 6.20	6.20・12.20				○				
111.16 以上	2.5	1.857 以下	R18. 6.20	6.20・12.20				○				
108.47 以上	2.5	1.999 以下	R18. 6.20	6.20・12.20				○				
105.48 以上	2.5	2.164 以下	R18. 6.20	6.20・12.20				○				
109.09 以上	2.5	1.960 以下	R18. 6.20	6.20・12.20				○				
109.55 以上	2.5	1.934 以下	R18. 6.20	6.20・12.20				○				
108.48 以上	2.5	1.991 以下	R18. 6.20	6.20・12.20				○				
112.31 以上	2.5	1.785 以下	R18. 6.20	6.20・12.20				○				
112.58 以上	2.5	1.769 以下	R18. 6.20	6.20・12.20				○				
112.97 以上	2.5	1.748 以下	R18. 6.20	6.20・12.20				○				
112.56 以上	2.5	1.766 以下	R18. 6.20	6.20・12.20				○				
111.84 以上	2.5	1.798 以下	R18. 6.20	6.20・12.20				○				
113.71 以上	2.5	1.695 以下	R18. 6.20	6.20・12.20				○				
114.31 以上	2.5	1.662 以下	R18. 6.20	6.20・12.20				○				

34. 現 存 国 債 の 普通国債及び財政投融资

名 称	回 記 号	発 行 日	発 行 額	令和元年度末現在額	発 行 方 法
利付国庫債券(30年)	第23回	年 月 日	千円	千円	
		H24.11.8	23,700,000	23,700,000	流 動 性 供 給
		H24.12.13	11,000,000	11,000,000	流 動 性 供 給
		H25.1.22	5,000,000	5,000,000	流 動 性 供 給
		H25.2.13	11,900,000	11,900,000	流 動 性 供 給
		H25.4.9	10,000,000	10,000,000	流 動 性 供 給
		H25.5.10	44,800,000	44,800,000	流 動 性 供 給
		H25.8.8	100,000	100,000	流 動 性 供 給
		H25.9.10	10,000,000	10,000,000	流 動 性 供 給
		H25.11.6	9,600,000	9,600,000	流 動 性 供 給
		H25.12.5	3,000,000	3,000,000	流 動 性 供 給
		H26.3.14	2,500,000	2,500,000	流 動 性 供 給
		H26.4.11	19,900,000	19,900,000	流 動 性 供 給
		H26.5.7	10,000,000	10,000,000	流 動 性 供 給
		H27.2.13	1,500,000	1,500,000	流 動 性 供 給
		H27.4.9	34,100,000	34,100,000	流 動 性 供 給
		H28.2.8	5,000,000	5,000,000	流 動 性 供 給
		H28.3.7	48,900,000	48,900,000	流 動 性 供 給
		H28.6.21	1,600,000	1,600,000	流 動 性 供 給
		H28.12.8	16,700,000	16,700,000	流 動 性 供 給
		H29.4.10	1,200,000	1,200,000	流 動 性 供 給
		H29.12.21	56,400,000	56,400,000	流 動 性 供 給
		H30.10.5	4,800,000	4,800,000	流 動 性 供 給
		H30.12.7	1,100,000	1,100,000	流 動 性 供 給
		H31.4.12	11,400,000	11,400,000	流 動 性 供 給
		R1.8.28	800,000	800,000	流 動 性 供 給
		R1.12.13	400,000	400,000	流 動 性 供 給
		第23回 小計		1,244,100,000	1,241,300,000
	第24回	H18.10.20	599,800,000	555,400,000	利 回 夕 ッ 子
			11,300,000	11,300,000	第Ⅱ非価格競争
		H21.8.13	400,000	400,000	流 動 性 供 給
		H21.9.8	12,100,000	12,100,000	流 動 性 供 給
		H21.10.7	25,000,000	25,000,000	流 動 性 供 給
H22.12.8		100,000	100,000	流 動 性 供 給	
H23.3.8		2,700,000	2,700,000	流 動 性 供 給	
H24.2.10		6,000,000	6,000,000	流 動 性 供 給	
H24.4.10	18,900,000	18,900,000	流 動 性 供 給		

名 称 別 要 項

特別会計国債 (35)

発行価格	利率	利回り	償還期限	利子支払期	4条	特例	出納	借換	前倒	財投	年金	復興
100円につき円	年 %	年 %	年 月 日	月 日・月 日								
113.16 以上	2.5	1.717 以下	R18. 6.20	6.20・12.20					○			
114.13 以上	2.5	1.664 以下	R18. 6.20	6.20・12.20		○						
111.93 以上	2.5	1.778 以下	R18. 6.20	6.20・12.20		○						
111.62 以上	2.5	1.794 以下	R18. 6.20	6.20・12.20		○						
126.93 以上	2.5	1.055 以下	R18. 6.20	6.20・12.20				○				
117.75 以上	2.5	1.471 以下	R18. 6.20	6.20・12.20				○				
114.09 以上	2.5	1.651 以下	R18. 6.20	6.20・12.20				○				
113.98 以上	2.5	1.655 以下	R18. 6.20	6.20・12.20				○				
117.40 以上	2.5	1.474 以下	R18. 6.20	6.20・12.20				○				
117.06 以上	2.5	1.489 以下	R18. 6.20	6.20・12.20				○				
117.06 以上	2.5	1.481 以下	R18. 6.20	6.20・12.20					○			
116.86 以上	2.5	1.489 以下	R18. 6.20	6.20・12.20				○				
116.71 以上	2.5	1.495 以下	R18. 6.20	6.20・12.20				○				
123.33 以上	2.5	1.141 以下	R18. 6.20	6.20・12.20					○			
123.68 以上	2.5	1.118 以下	R18. 6.20	6.20・12.20				○				
131.42 以上	2.5	0.728 以下	R18. 6.20	6.20・12.20				○				
138.11 以上	2.5	0.450 以下	R18. 6.20	6.20・12.20				○				
146.48 以上	2.5	0.120 以下	R18. 6.20	6.20・12.20				○				
137.17 以上	2.5	0.435 以下	R18. 6.20	6.20・12.20					○			
134.13 以上	2.5	0.538 以下	R18. 6.20	6.20・12.20				○				
135.54 以上	2.5	0.427 以下	R18. 6.20	6.20・12.20					○			
132.15 以上	2.5	0.518 以下	R18. 6.20	6.20・12.20					○			
134.36 以上	2.5	0.402 以下	R18. 6.20	6.20・12.20					○			
137.67 以上	2.5	0.224 以下	R18. 6.20	6.20・12.20				○				
141.86 以上	2.5	0.007 以下	R18. 6.20	6.20・12.20					○			
137.08 以上	2.5	0.186 以下	R18. 6.20	6.20・12.20					○			
99.68	2.5	2.515	R18. 9.20	9.20・3.20	○	○		○		○		
99.68	2.5	2.515	R18. 9.20	9.20・3.20					○			
103.05 以上	2.5	2.317 以下	R18. 9.20	9.20・3.20				○				
105.73 以上	2.5	2.164 以下	R18. 9.20	9.20・3.20				○				
106.54 以上	2.5	2.119 以下	R18. 9.20	9.20・3.20				○				
108.54 以上	2.5	1.998 以下	R18. 9.20	9.20・3.20				○				
107.13 以上	2.5	2.073 以下	R18. 9.20	9.20・3.20					○			
113.13 以上	2.5	1.738 以下	R18. 9.20	9.20・3.20					○			
111.75 以上	2.5	1.807 以下	R18. 9.20	9.20・3.20				○				

34. 現 存 国 債 の 普通国債及び財政投融资

名 称	回 記 号	発 行 日	発 行 額	令和元年度末現在額	発 行 方 法
利付国庫債券(30年)	第24回	年 月 日	千円	千円	
		H24. 5. 14	8,700,000	8,700,000	流 動 性 供 給
		H24. 6. 5	12,900,000	12,900,000	流 動 性 供 給
		H24.12.13	34,300,000	34,300,000	流 動 性 供 給
		H25. 1.22	1,000,000	1,000,000	流 動 性 供 給
		H25. 6. 14	6,000,000	6,000,000	流 動 性 供 給
		H25. 7. 11	10,000,000	10,000,000	流 動 性 供 給
		H25. 8. 8	20,000,000	20,000,000	流 動 性 供 給
		H25. 9. 10	15,000,000	15,000,000	流 動 性 供 給
		H25.11. 6	73,800,000	73,800,000	流 動 性 供 給
		H26. 4. 11	3,100,000	3,100,000	流 動 性 供 給
		H26. 5. 7	9,300,000	9,300,000	流 動 性 供 給
		H26. 7. 18	2,500,000	2,500,000	流 動 性 供 給
		H26.10.15	8,000,000	8,000,000	流 動 性 供 給
		H26.11.11	2,700,000	2,700,000	流 動 性 供 給
		H26.12. 8	2,000,000	2,000,000	流 動 性 供 給
		H27. 1.20	3,000,000	3,000,000	流 動 性 供 給
		H27.11. 5	2,000,000	2,000,000	流 動 性 供 給
		H27.12. 7	6,000,000	6,000,000	流 動 性 供 給
		H28. 2. 8	3,000,000	3,000,000	流 動 性 供 給
		H28. 4. 11	6,800,000	6,800,000	流 動 性 供 給
		H28. 8. 18	4,600,000	4,600,000	流 動 性 供 給
		H29. 4. 10	41,500,000	41,500,000	流 動 性 供 給
		H31. 2.27	700,000	700,000	流 動 性 供 給
	H31. 4. 12	300,000	300,000	流 動 性 供 給	
	R 1. 8.28	5,400,000	5,400,000	流 動 性 供 給	
	R 1.10. 4	2,000,000	2,000,000	流 動 性 供 給	
	第24回 小計		960,900,000	916,500,000	
	第25回	H19. 1.25	599,800,000	599,800,000	利 回 タ ッ チ
			40,800,000	40,800,000	第Ⅱ非価格競争
		H20. 9. 9	38,400,000	38,400,000	流 動 性 供 給
		H20.10.28	6,000,000	6,000,000	流 動 性 供 給
H20.11.28		11,100,000	11,100,000	流 動 性 供 給	
H21. 1.21		6,300,000	6,300,000	流 動 性 供 給	
H21. 6. 9		200,000	200,000	流 動 性 供 給	
H21. 7. 14		10,800,000	10,800,000	流 動 性 供 給	
H21. 8. 13	23,000,000	23,000,000	流 動 性 供 給		

名 称 別 要 項

特別会計国債 (36)

発行価格	利率	利回り	償還期限	利子支払期	4条	特例	出納	借換	前倒	財投	年金	復興
100円につき円	年 %	年 %	年 月 日	月 日・月 日								
114.65 以上	2.5	1.656 以下	R18. 9.20	9.20・3.20				○				
115.08 以上	2.5	1.633 以下	R18. 9.20	9.20・3.20				○				
114.06 以上	2.5	1.673 以下	R18. 9.20	9.20・3.20		○						
111.95 以上	2.5	1.782 以下	R18. 9.20	9.20・3.20		○						
113.87 以上	2.5	1.672 以下	R18. 9.20	9.20・3.20				○				
113.04 以上	2.5	1.714 以下	R18. 9.20	9.20・3.20				○				
114.05 以上	2.5	1.659 以下	R18. 9.20	9.20・3.20				○				
113.94 以上	2.5	1.663 以下	R18. 9.20	9.20・3.20				○				
117.45 以上	2.5	1.479 以下	R18. 9.20	9.20・3.20				○				
116.89 以上	2.5	1.495 以下	R18. 9.20	9.20・3.20				○				
116.67 以上	2.5	1.504 以下	R18. 9.20	9.20・3.20				○				
118.15 以上	2.5	1.423 以下	R18. 9.20	9.20・3.20				○				
120.05 以上	2.5	1.321 以下	R18. 9.20	9.20・3.20				○				
121.35 以上	2.5	1.255 以下	R18. 9.20	9.20・3.20				○				
122.92 以上	2.5	1.178 以下	R18. 9.20	9.20・3.20					○			
129.86 以上	2.5	0.864 以下	R18. 9.20	9.20・3.20					○			
125.04 以上	2.5	1.040 以下	R18. 9.20	9.20・3.20					○			
125.17 以上	2.5	1.030 以下	R18. 9.20	9.20・3.20					○			
131.31 以上	2.5	0.747 以下	R18. 9.20	9.20・3.20				○				
141.75 以上	2.5	0.323 以下	R18. 9.20	9.20・3.20				○				
143.26 以上	2.5	0.242 以下	R18. 9.20	9.20・3.20				○				
134.12 以上	2.5	0.556 以下	R18. 9.20	9.20・3.20				○				
137.00 以上	2.5	0.287 以下	R18. 9.20	9.20・3.20					○			
138.06 以上	2.5	0.230 以下	R18. 9.20	9.20・3.20				○				
142.37 以上	2.5	0.012 以下	R18. 9.20	9.20・3.20					○			
139.56 以上	2.5	0.120 以下	R18. 9.20	9.20・3.20					○			
98.29	2.3	2.380	R18.12.20	6.20・12.20	○	○		○	○	○		
98.29	2.3	2.380	R18.12.20	6.20・12.20					○			
99.27 以上	2.3	2.343 以下	R18.12.20	6.20・12.20				○				
99.59 以上	2.3	2.324 以下	R18.12.20	6.20・12.20				○				
100.67 以上	2.3	2.261 以下	R18.12.20	6.20・12.20				○				
107.20 以上	2.3	1.905 以下	R18.12.20	6.20・12.20				○				
100.03 以上	2.3	2.298 以下	R18.12.20	6.20・12.20				○				
103.10 以上	2.3	2.121 以下	R18.12.20	6.20・12.20				○				
99.08 以上	2.3	2.355 以下	R18.12.20	6.20・12.20				○				

34. 現 存 国 債 の 普通国債及び財政投融资

名 称	回 記 号	発 行 日	発 行 額	令和元年度末現在額	発 行 方 法
利付国庫債券(30年)	第25回	年 月 日	千円	千円	
		H21. 9. 8	29,300,000	29,300,000	流 動 性 供 給
		H22. 4. 13	4,500,000	4,500,000	流 動 性 供 給
		H22. 5. 12	2,500,000	2,500,000	流 動 性 供 給
		H22. 7. 7	6,800,000	6,800,000	流 動 性 供 給
		H22. 9. 8	16,000,000	16,000,000	流 動 性 供 給
		H23. 6. 8	8,500,000	8,500,000	流 動 性 供 給
		H23. 7. 14	20,900,000	20,900,000	流 動 性 供 給
		H23. 8. 9	3,700,000	3,700,000	流 動 性 供 給
		H23. 9. 21	9,400,000	9,400,000	流 動 性 供 給
		H23. 10. 12	2,300,000	2,300,000	流 動 性 供 給
		H23. 12. 9	3,200,000	3,200,000	流 動 性 供 給
		H24. 2. 10	12,100,000	12,100,000	流 動 性 供 給
		H24. 4. 10	43,200,000	43,200,000	流 動 性 供 給
		H24. 5. 14	100,000	100,000	流 動 性 供 給
		H24. 6. 5	13,400,000	13,400,000	流 動 性 供 給
		H24. 7. 9	3,000,000	3,000,000	流 動 性 供 給
		H24. 9. 24	6,500,000	6,500,000	流 動 性 供 給
		H24. 10. 4	13,200,000	13,200,000	流 動 性 供 給
		H24. 12. 13	10,600,000	10,600,000	流 動 性 供 給
		H25. 2. 13	1,000,000	1,000,000	流 動 性 供 給
		H25. 3. 22	5,100,000	5,100,000	流 動 性 供 給
		H25. 5. 10	5,800,000	5,800,000	流 動 性 供 給
		H25. 8. 8	21,900,000	21,900,000	流 動 性 供 給
		H25. 9. 10	1,500,000	1,500,000	流 動 性 供 給
		H25. 11. 6	500,000	500,000	流 動 性 供 給
		H25. 12. 5	6,100,000	6,100,000	流 動 性 供 給
		H26. 4. 11	3,300,000	3,300,000	流 動 性 供 給
		H26. 10. 15	9,600,000	9,600,000	流 動 性 供 給
		H26. 12. 8	3,500,000	3,500,000	流 動 性 供 給
		H27. 1. 20	9,100,000	9,100,000	流 動 性 供 給
		H27. 4. 9	21,600,000	21,600,000	流 動 性 供 給
		H27. 10. 8	100,000	100,000	流 動 性 供 給
H27. 12. 7	2,500,000	2,500,000	流 動 性 供 給		
H28. 3. 7	15,000,000	15,000,000	流 動 性 供 給		
H28. 4. 11	31,100,000	31,100,000	流 動 性 供 給		
H28. 10. 20	1,100,000	1,100,000	流 動 性 供 給		

名 称 別 要 項

特別会計国債 (37)

発行価格	利率	利回り	償還期限	利子支払期	4条	特例	出納	借換	前倒	財投	年金	復興
100円につき円	年 %	年 %	年 月 日	月 日・月 日								
101.64 以上	2.3	2.204 以下	R18.12.20	6.20・12.20				○				
101.26 以上	2.3	2.225 以下	R18.12.20	6.20・12.20				○				
103.50 以上	2.3	2.095 以下	R18.12.20	6.20・12.20				○				
108.77 以上	2.3	1.810 以下	R18.12.20	6.20・12.20				○				
107.50 以上	2.3	1.874 以下	R18.12.20	6.20・12.20				○				
105.52 以上	2.3	1.975 以下	R18.12.20	6.20・12.20				○				
104.62 以上	2.3	2.025 以下	R18.12.20	6.20・12.20				○				
108.27 以上	2.3	1.823 以下	R18.12.20	6.20・12.20				○				
108.60 以上	2.3	1.804 以下	R18.12.20	6.20・12.20				○				
108.87 以上	2.3	1.789 以下	R18.12.20	6.20・12.20				○				
108.55 以上	2.3	1.804 以下	R18.12.20	6.20・12.20				○				
109.07 以上	2.3	1.774 以下	R18.12.20	6.20・12.20					○			
107.81 以上	2.3	1.840 以下	R18.12.20	6.20・12.20				○				
110.70 以上	2.3	1.685 以下	R18.12.20	6.20・12.20				○				
111.14 以上	2.3	1.661 以下	R18.12.20	6.20・12.20				○				
109.79 以上	2.3	1.730 以下	R18.12.20	6.20・12.20				○				
109.40 以上	2.3	1.748 以下	R18.12.20	6.20・12.20				○				
110.18 以上	2.3	1.706 以下	R18.12.20	6.20・12.20					○			
110.08 以上	2.3	1.708 以下	R18.12.20	6.20・12.20		○						
107.84 以上	2.3	1.828 以下	R18.12.20	6.20・12.20		○						
112.47 以上	2.3	1.578 以下	R18.12.20	6.20・12.20		○						
114.05 以上	2.3	1.495 以下	R18.12.20	6.20・12.20				○				
110.24 以上	2.3	1.689 以下	R18.12.20	6.20・12.20				○				
110.15 以上	2.3	1.692 以下	R18.12.20	6.20・12.20				○				
113.77 以上	2.3	1.498 以下	R18.12.20	6.20・12.20				○				
113.33 以上	2.3	1.519 以下	R18.12.20	6.20・12.20				○				
113.08 以上	2.3	1.524 以下	R18.12.20	6.20・12.20				○				
116.14 以上	2.3	1.354 以下	R18.12.20	6.20・12.20				○				
119.17 以上	2.3	1.200 以下	R18.12.20	6.20・12.20					○			
125.97 以上	2.3	0.885 以下	R18.12.20	6.20・12.20					○			
119.91 以上	2.3	1.153 以下	R18.12.20	6.20・12.20				○				
121.30 以上	2.3	1.068 以下	R18.12.20	6.20・12.20					○			
121.43 以上	2.3	1.055 以下	R18.12.20	6.20・12.20					○			
134.53 以上	2.3	0.475 以下	R18.12.20	6.20・12.20				○				
138.11 以上	2.3	0.332 以下	R18.12.20	6.20・12.20				○				
136.60 以上	2.3	0.355 以下	R18.12.20	6.20・12.20					○			

34. 現 存 国 債 の 普通国債及び財政投融资

名 称	回 記 号	発 行 日	発 行 額	令和元年度末現在額	発 行 方 法
利付国庫債券(30年)	第25回	年 月 日	千円	千円	
		H29.10.26	800,000	800,000	流 動 性 供 給
		H29.12.21	500,000	500,000	流 動 性 供 給
		H30.10.5	23,300,000	23,300,000	流 動 性 供 給
		H30.12.7	10,800,000	10,800,000	流 動 性 供 給
		R 1.10.4	7,000,000	7,000,000	流 動 性 供 給
	R 1.12.13	3,300,000	3,300,000	流 動 性 供 給	
	第25回 小計		1,130,100,000	1,130,100,000	
	第26回	H19.4.20	549,600,000	549,561,000	価格コンベンショナル
			49,700,000	49,700,000	第 I 非価格競争
			49,100,000	49,100,000	第 II 非価格競争
		H19.7.25	547,900,000	547,900,000	価格コンベンショナル
			51,700,000	51,700,000	第 I 非価格競争
			57,200,000	57,200,000	第 II 非価格競争
		H20.11.28	27,000,000	27,000,000	流 動 性 供 給
		H21.1.21	10,400,000	10,400,000	流 動 性 供 給
		H21.4.9	8,500,000	8,500,000	流 動 性 供 給
		H21.6.9	7,500,000	7,500,000	流 動 性 供 給
		H21.8.13	10,200,000	10,200,000	流 動 性 供 給
		H21.9.8	9,500,000	9,500,000	流 動 性 供 給
		H21.10.7	32,900,000	32,900,000	流 動 性 供 給
		H21.11.6	15,300,000	15,300,000	流 動 性 供 給
		H21.12.8	10,000,000	10,000,000	流 動 性 供 給
		H22.1.14	116,500,000	116,500,000	流 動 性 供 給
		H22.5.12	14,300,000	14,300,000	流 動 性 供 給
		H22.6.8	7,100,000	7,100,000	流 動 性 供 給
		H22.8.12	600,000	600,000	流 動 性 供 給
		H22.11.10	5,000,000	5,000,000	流 動 性 供 給
		H22.12.8	4,700,000	4,700,000	流 動 性 供 給
		H23.4.13	31,000,000	31,000,000	流 動 性 供 給
H23.10.12		5,000,000	5,000,000	流 動 性 供 給	
H24.1.12		15,000,000	15,000,000	流 動 性 供 給	
H24.2.10	1,300,000	1,300,000	流 動 性 供 給		
H24.3.27	4,900,000	4,900,000	流 動 性 供 給		
H24.4.10	15,300,000	15,300,000	流 動 性 供 給		
H24.6.5	26,500,000	26,500,000	流 動 性 供 給		
H24.7.9	39,300,000	39,300,000	流 動 性 供 給		

名 称 別 要 項

特別会計国債 (38)

発行価格	利率	利回り	償還期限	利子支払期	4条	特例	出納	借換	前倒	財投	年金	復興
100円につき円	年 %	年 %	年 月 日	月 日・月 日								
131.62 以上	2.3	0.493 以下	R18.12.20	6.20・12.20					○			
132.31 以上	2.3	0.453 以下	R18.12.20	6.20・12.20					○			
129.03 以上	2.3	0.547 以下	R18.12.20	6.20・12.20					○			
131.08 以上	2.3	0.440 以下	R18.12.20	6.20・12.20					○			
136.58 以上	2.3	0.128 以下	R18.12.20	6.20・12.20					○			
134.56 以上	2.3	0.200 以下	R18.12.20	6.20・12.20					○			
100.86	2.4	2.351	R19.3.20	9.20・3.20		○		○		○		
100.86	2.4	2.351	R19.3.20	9.20・3.20				○				
100.86	2.4	2.351	R19.3.20	9.20・3.20				○				
97.00	2.4	2.578	R19.3.20	9.20・3.20	○	○		○		○		
97.00	2.4	2.578	R19.3.20	9.20・3.20				○				
97.00	2.4	2.578	R19.3.20	9.20・3.20				○				
102.79 以上	2.4	2.239 以下	R19.3.20	9.20・3.20				○				
109.37 以上	2.4	1.890 以下	R19.3.20	9.20・3.20				○				
104.91 以上	2.4	2.120 以下	R19.3.20	9.20・3.20				○				
102.08 以上	2.4	2.278 以下	R19.3.20	9.20・3.20				○				
101.11 以上	2.4	2.334 以下	R19.3.20	9.20・3.20				○				
103.71 以上	2.4	2.184 以下	R19.3.20	9.20・3.20				○				
104.39 以上	2.4	2.146 以下	R19.3.20	9.20・3.20				○				
103.24 以上	2.4	2.210 以下	R19.3.20	9.20・3.20				○				
106.25 以上	2.4	2.043 以下	R19.3.20	9.20・3.20				○				
102.03 以上	2.4	2.279 以下	R19.3.20	9.20・3.20				○				
105.37 以上	2.4	2.088 以下	R19.3.20	9.20・3.20				○				
105.98 以上	2.4	2.054 以下	R19.3.20	9.20・3.20				○				
113.55 以上	2.4	1.665 以下	R19.3.20	9.20・3.20				○				
109.16 以上	2.4	1.880 以下	R19.3.20	9.20・3.20				○				
106.34 以上	2.4	2.030 以下	R19.3.20	9.20・3.20				○				
103.41 以上	2.4	2.194 以下	R19.3.20	9.20・3.20				○				
110.97 以上	2.4	1.774 以下	R19.3.20	9.20・3.20				○				
111.21 以上	2.4	1.758 以下	R19.3.20	9.20・3.20					○			
111.07 以上	2.4	1.764 以下	R19.3.20	9.20・3.20					○			
110.43 以上	2.4	1.795 以下	R19.3.20	9.20・3.20					○			
109.76 以上	2.4	1.830 以下	R19.3.20	9.20・3.20				○				
113.14 以上	2.4	1.653 以下	R19.3.20	9.20・3.20				○				
111.69 以上	2.4	1.725 以下	R19.3.20	9.20・3.20				○				

34. 現 存 国 債 の 普通国債及び財政投融资

名 称	回 記 号	発 行 日	発 行 額	令和元年度末現在額	発 行 方 法
利付国庫債券(30年)	第26回	年 月 日	千円	千円	
		H24. 9. 24	18,900,000	18,900,000	流 動 性 供 給
		H24. 10. 4	41,100,000	41,100,000	流 動 性 供 給
		H24. 11. 8	34,800,000	34,800,000	流 動 性 供 給
		H24. 12. 13	14,200,000	14,200,000	流 動 性 供 給
		H25. 1. 22	1,000,000	1,000,000	流 動 性 供 給
		H25. 2. 13	3,300,000	3,300,000	流 動 性 供 給
		H25. 5. 10	22,500,000	22,500,000	流 動 性 供 給
		H25. 9. 10	15,300,000	15,300,000	流 動 性 供 給
		H25. 12. 5	27,700,000	27,700,000	流 動 性 供 給
		H26. 1. 21	12,100,000	12,100,000	流 動 性 供 給
		H26. 3. 14	500,000	500,000	流 動 性 供 給
		H26. 4. 11	11,000,000	11,000,000	流 動 性 供 給
		H26. 6. 12	35,600,000	35,600,000	流 動 性 供 給
		H26. 10. 15	5,000,000	5,000,000	流 動 性 供 給
		H27. 1. 20	2,000,000	2,000,000	流 動 性 供 給
		H27. 2. 13	1,500,000	1,500,000	流 動 性 供 給
		H27. 3. 12	5,000,000	5,000,000	流 動 性 供 給
		H27. 4. 9	7,000,000	7,000,000	流 動 性 供 給
		H27. 5. 8	4,500,000	4,500,000	流 動 性 供 給
		H27. 6. 11	3,300,000	3,300,000	流 動 性 供 給
		H27. 9. 7	300,000	300,000	流 動 性 供 給
		H27. 10. 8	500,000	500,000	流 動 性 供 給
		H27. 11. 5	13,800,000	13,800,000	流 動 性 供 給
		H28. 3. 7	19,700,000	19,700,000	流 動 性 供 給
		H28. 10. 20	20,000,000	20,000,000	流 動 性 供 給
		H29. 2. 20	2,900,000	2,900,000	流 動 性 供 給
		H29. 6. 22	7,500,000	7,500,000	流 動 性 供 給
		H29. 12. 21	900,000	900,000	流 動 性 供 給
		H30. 4. 9	1,600,000	1,600,000	流 動 性 供 給
		H30. 10. 5	2,200,000	2,200,000	流 動 性 供 給
		H31. 2. 27	29,100,000	29,100,000	流 動 性 供 給
	R 1. 12. 13	4,000,000	4,000,000	流 動 性 供 給	
R 2. 2. 27	7,400,000	7,400,000	流 動 性 供 給		
第26回 小計		2,099,200,000	2,099,161,000		
第27回	H19. 10. 22	546,200,000	539,600,000	価 格 コ ン ベ ン シ ョ ナ ル	
		53,100,000	53,100,000	第 I 非 価 格 競 争	

名 称 別 要 項

特別会計国債 (39)

発行価格	利率	利回り	償還期限	利子支払期	4条	特例	出納	借換	前倒	財投	年金	復興
100円につき円	年 %	年 %	年 月 日	月 日・月 日								
111.14 以上	2.4	1.750 以下	R19. 3.20	9.20・3.20				○				
112.03 以上	2.4	1.703 以下	R19. 3.20	9.20・3.20					○			
111.16 以上	2.4	1.747 以下	R19. 3.20	9.20・3.20					○			
112.14 以上	2.4	1.694 以下	R19. 3.20	9.20・3.20		○						
109.95 以上	2.4	1.808 以下	R19. 3.20	9.20・3.20		○						
109.73 以上	2.4	1.819 以下	R19. 3.20	9.20・3.20		○						
116.00 以上	2.4	1.491 以下	R19. 3.20	9.20・3.20				○				
112.06 以上	2.4	1.684 以下	R19. 3.20	9.20・3.20				○				
115.20 以上	2.4	1.517 以下	R19. 3.20	9.20・3.20				○				
115.17 以上	2.4	1.515 以下	R19. 3.20	9.20・3.20					○			
115.22 以上	2.4	1.509 以下	R19. 3.20	9.20・3.20					○			
114.99 以上	2.4	1.519 以下	R19. 3.20	9.20・3.20				○				
115.31 以上	2.4	1.498 以下	R19. 3.20	9.20・3.20				○				
118.06 以上	2.4	1.351 以下	R19. 3.20	9.20・3.20				○				
128.12 以上	2.4	0.883 以下	R19. 3.20	9.20・3.20					○			
121.60 以上	2.4	1.170 以下	R19. 3.20	9.20・3.20					○			
120.13 以上	2.4	1.237 以下	R19. 3.20	9.20・3.20					○			
121.82 以上	2.4	1.154 以下	R19. 3.20	9.20・3.20				○				
122.70 以上	2.4	1.110 以下	R19. 3.20	9.20・3.20				○				
119.27 以上	2.4	1.270 以下	R19. 3.20	9.20・3.20				○				
121.78 以上	2.4	1.140 以下	R19. 3.20	9.20・3.20				○				
123.26 以上	2.4	1.067 以下	R19. 3.20	9.20・3.20					○			
123.07 以上	2.4	1.073 以下	R19. 3.20	9.20・3.20					○			
136.29 以上	2.4	0.495 以下	R19. 3.20	9.20・3.20				○				
138.82 以上	2.4	0.359 以下	R19. 3.20	9.20・3.20					○			
131.48 以上	2.4	0.633 以下	R19. 3.20	9.20・3.20					○			
134.55 以上	2.4	0.483 以下	R19. 3.20	9.20・3.20				○				
134.34 以上	2.4	0.458 以下	R19. 3.20	9.20・3.20					○			
135.10 以上	2.4	0.405 以下	R19. 3.20	9.20・3.20				○				
130.95 以上	2.4	0.552 以下	R19. 3.20	9.20・3.20					○			
135.88 以上	2.4	0.304 以下	R19. 3.20	9.20・3.20					○			
136.58 以上	2.4	0.206 以下	R19. 3.20	9.20・3.20					○			
138.39 以上	2.4	0.108 以下	R19. 3.20	9.20・3.20					○			
100.19	2.5	2.488	R19. 9.20	9.20・3.20	○	○		○		○		
100.19	2.5	2.488	R19. 9.20	9.20・3.20				○				

34. 現 存 国 債 の 普通国債及び財政投融资

名 称	回 記 号	発 行 日	発 行 額	令和元年度末現在額	発 行 方 法
利付国庫債券(30年)	第27回	年 月 日	千円	千円	
			58,800,000	58,800,000	第Ⅱ非価格競争
		H20. 1. 25	548,400,000	548,400,000	価格コンベンショナル
			50,800,000	50,800,000	第Ⅰ非価格競争
			4,400,000	4,400,000	第Ⅱ非価格競争
		H21. 7. 14	8,200,000	8,200,000	流動性供給
		H21. 9. 8	12,000,000	12,000,000	流動性供給
		H21. 10. 7	82,200,000	82,200,000	流動性供給
		H21. 11. 6	2,000,000	2,000,000	流動性供給
		H21. 12. 8	24,500,000	24,500,000	流動性供給
		H22. 1. 14	4,000,000	4,000,000	流動性供給
		H22. 2. 9	17,000,000	17,000,000	流動性供給
		H22. 3. 9	26,500,000	26,500,000	流動性供給
		H23. 8. 9	1,200,000	1,200,000	流動性供給
		H24. 4. 10	4,700,000	4,700,000	流動性供給
		H24. 6. 5	3,200,000	3,200,000	流動性供給
		H24. 7. 9	5,000,000	5,000,000	流動性供給
		H24. 8. 14	5,000,000	5,000,000	流動性供給
		H24. 9. 24	5,200,000	5,200,000	流動性供給
		H24. 10. 4	22,700,000	22,700,000	流動性供給
		H24. 12. 13	5,000,000	5,000,000	流動性供給
		H25. 2. 13	12,900,000	12,900,000	流動性供給
		H25. 5. 10	27,300,000	27,300,000	流動性供給
		H25. 6. 14	7,000,000	7,000,000	流動性供給
		H25. 7. 11	7,000,000	7,000,000	流動性供給
		H25. 8. 8	12,400,000	12,400,000	流動性供給
		H25. 9. 10	5,000,000	5,000,000	流動性供給
		H25. 11. 6	5,000,000	5,000,000	流動性供給
		H25. 12. 5	2,500,000	2,500,000	流動性供給
		H26. 1. 21	29,700,000	29,700,000	流動性供給
		H26. 3. 14	1,500,000	1,500,000	流動性供給
		H26. 4. 11	22,800,000	22,800,000	流動性供給
		H26. 6. 12	3,800,000	3,800,000	流動性供給
H26. 8. 11	5,000,000	5,000,000	流動性供給		
H26. 10. 15	21,800,000	21,800,000	流動性供給		
H27. 1. 20	2,000,000	2,000,000	流動性供給		
H27. 2. 13	49,000,000	49,000,000	流動性供給		

名 称 別 要 項

特別会計国債 (40)

発行価格	利率	利 回 り	償 還 期 限	利子支払期	4条	特例	出納	借換	前倒	財投	年金	復興
100円につき円	年 %	年 %	年 月 日	月 日・月 日								
100.19	2.5	2.488	R19. 9.20	9.20・3.20					○			
103.47	2.5	2.303	R19. 9.20	9.20・3.20		○		○	○	○		
103.47	2.5	2.303	R19. 9.20	9.20・3.20					○			
103.47	2.5	2.303	R19. 9.20	9.20・3.20					○			
107.33 以上	2.5	2.087 以下	R19. 9.20	9.20・3.20				○				
105.86 以上	2.5	2.164 以下	R19. 9.20	9.20・3.20				○				
106.46 以上	2.5	2.131 以下	R19. 9.20	9.20・3.20				○				
105.55 以上	2.5	2.180 以下	R19. 9.20	9.20・3.20				○				
108.41 以上	2.5	2.027 以下	R19. 9.20	9.20・3.20				○				
104.07 以上	2.5	2.261 以下	R19. 9.20	9.20・3.20				○				
104.19 以上	2.5	2.254 以下	R19. 9.20	9.20・3.20				○				
104.25 以上	2.5	2.250 以下	R19. 9.20	9.20・3.20				○				
112.48 以上	2.5	1.798 以下	R19. 9.20	9.20・3.20				○				
111.92 以上	2.5	1.815 以下	R19. 9.20	9.20・3.20				○				
115.19 以上	2.5	1.649 以下	R19. 9.20	9.20・3.20				○				
113.81 以上	2.5	1.715 以下	R19. 9.20	9.20・3.20				○				
114.46 以上	2.5	1.681 以下	R19. 9.20	9.20・3.20				○				
113.06 以上	2.5	1.749 以下	R19. 9.20	9.20・3.20				○				
114.06 以上	2.5	1.698 以下	R19. 9.20	9.20・3.20					○			
114.30 以上	2.5	1.682 以下	R19. 9.20	9.20・3.20		○						
111.67 以上	2.5	1.814 以下	R19. 9.20	9.20・3.20		○						
118.14 以上	2.5	1.486 以下	R19. 9.20	9.20・3.20				○				
114.06 以上	2.5	1.684 以下	R19. 9.20	9.20・3.20				○				
113.29 以上	2.5	1.722 以下	R19. 9.20	9.20・3.20				○				
114.37 以上	2.5	1.665 以下	R19. 9.20	9.20・3.20				○				
114.17 以上	2.5	1.673 以下	R19. 9.20	9.20・3.20				○				
118.12 以上	2.5	1.474 以下	R19. 9.20	9.20・3.20				○				
117.47 以上	2.5	1.503 以下	R19. 9.20	9.20・3.20				○				
117.22 以上	2.5	1.512 以下	R19. 9.20	9.20・3.20					○			
117.20 以上	2.5	1.509 以下	R19. 9.20	9.20・3.20					○			
117.06 以上	2.5	1.514 以下	R19. 9.20	9.20・3.20				○				
117.27 以上	2.5	1.499 以下	R19. 9.20	9.20・3.20				○				
118.87 以上	2.5	1.416 以下	R19. 9.20	9.20・3.20				○				
119.95 以上	2.5	1.359 以下	R19. 9.20	9.20・3.20				○				
130.59 以上	2.5	0.881 以下	R19. 9.20	9.20・3.20					○			
123.40 以上	2.5	1.187 以下	R19. 9.20	9.20・3.20					○			

34. 現 存 国 債 の 普通国債及び財政投融资

名 称	回 記 号	発 行 日	発 行 額	令和元年度末現在額	発 行 方 法
利付国庫債券(30年)	第27回	年 月 日	千円	千円	
		H27. 3. 12	3,500,000	3,500,000	流 動 性 供 給
		H27. 4. 9	4,200,000	4,200,000	流 動 性 供 給
		H27. 6. 11	1,200,000	1,200,000	流 動 性 供 給
		H27. 10. 8	3,200,000	3,200,000	流 動 性 供 給
		H27. 12. 7	3,000,000	3,000,000	流 動 性 供 給
		H28. 4. 11	26,300,000	26,300,000	流 動 性 供 給
		H28. 12. 8	300,000	300,000	流 動 性 供 給
		H29. 2. 20	3,800,000	3,800,000	流 動 性 供 給
		H29. 4. 10	8,500,000	8,500,000	流 動 性 供 給
		H29. 6. 22	5,000,000	5,000,000	流 動 性 供 給
		H29. 12. 21	800,000	800,000	流 動 性 供 給
		H30. 4. 9	51,000,000	51,000,000	流 動 性 供 給
		H30. 10. 5	1,200,000	1,200,000	流 動 性 供 給
		H30. 12. 7	7,000,000	7,000,000	流 動 性 供 給
		R 1. 8. 28	13,500,000	13,500,000	流 動 性 供 給
		R 1. 10. 4	4,000,000	4,000,000	流 動 性 供 給
	R 1. 12. 13	30,800,000	30,800,000	流 動 性 供 給	
	第27回 小計		1,872,100,000	1,865,500,000	
	第28回	H20. 4. 18	549,100,000	549,100,000	価 格 コ ン ベ ン シ ョ ナ ル
			51,800,000	51,800,000	第 I 非 価 格 競 争
			57,200,000	57,200,000	第 II 非 価 格 競 争
		H20. 7. 23	556,000,000	556,000,000	価 格 コ ン ベ ン シ ョ ナ ル
			43,400,000	43,400,000	第 I 非 価 格 競 争
			45,000,000	45,000,000	第 II 非 価 格 競 争
		H21. 9. 8	22,300,000	22,300,000	流 動 性 供 給
		H21. 11. 6	67,400,000	67,400,000	流 動 性 供 給
		H21. 12. 8	51,500,000	51,500,000	流 動 性 供 給
H22. 1. 14		41,300,000	41,300,000	流 動 性 供 給	
H22. 2. 9		12,900,000	12,900,000	流 動 性 供 給	
H22. 3. 9	38,500,000	38,500,000	流 動 性 供 給		
H22. 4. 13	26,300,000	26,300,000	流 動 性 供 給		
H22. 5. 12	18,400,000	18,400,000	流 動 性 供 給		
H22. 6. 8	6,200,000	6,200,000	流 動 性 供 給		
H22. 9. 8	18,000,000	18,000,000	流 動 性 供 給		
H22. 10. 6	10,000,000	10,000,000	流 動 性 供 給		
H22. 11. 10	900,000	900,000	流 動 性 供 給		

名 称 別 要 項

特別会計国債 (41)

発行価格	利率	利回り	償還期限	利子支払期	4条	特例	出納	借換	前倒	財投	年金	復興
100円につき円	年 %	年 %	年 月 日	月 日・月 日								
122.25 以上	2.5	1.237 以下	R19. 9.20	9.20・3.20					○			
123.89 以上	2.5	1.159 以下	R19. 9.20	9.20・3.20				○				
121.17 以上	2.5	1.279 以下	R19. 9.20	9.20・3.20				○				
125.24 以上	2.5	1.078 以下	R19. 9.20	9.20・3.20					○			
125.22 以上	2.5	1.072 以下	R19. 9.20	9.20・3.20					○			
143.60 以上	2.5	0.325 以下	R19. 9.20	9.20・3.20				○				
139.02 以上	2.5	0.448 以下	R19. 9.20	9.20・3.20					○			
133.92 以上	2.5	0.636 以下	R19. 9.20	9.20・3.20					○			
135.05 以上	2.5	0.582 以下	R19. 9.20	9.20・3.20				○				
136.70 以上	2.5	0.503 以下	R19. 9.20	9.20・3.20				○				
136.49 以上	2.5	0.478 以下	R19. 9.20	9.20・3.20					○			
137.20 以上	2.5	0.428 以下	R19. 9.20	9.20・3.20				○				
133.09 以上	2.5	0.567 以下	R19. 9.20	9.20・3.20					○			
135.16 以上	2.5	0.465 以下	R19. 9.20	9.20・3.20					○			
144.19 以上	2.5	0.037 以下	R19. 9.20	9.20・3.20					○			
141.20 以上	2.5	0.146 以下	R19. 9.20	9.20・3.20					○			
139.13 以上	2.5	0.214 以下	R19. 9.20	9.20・3.20					○			
100.86	2.5	2.450	R20. 3.20	9.20・3.20	○							
100.86	2.5	2.450	R20. 3.20	9.20・3.20	○							
100.86	2.5	2.450	R20. 3.20	9.20・3.20				○				
100.96	2.5	2.444	R20. 3.20	9.20・3.20	○			○		○		
100.96	2.5	2.444	R20. 3.20	9.20・3.20				○				
100.96	2.5	2.444	R20. 3.20	9.20・3.20				○				
105.95 以上	2.5	2.163 以下	R20. 3.20	9.20・3.20				○				
105.35 以上	2.5	2.194 以下	R20. 3.20	9.20・3.20				○				
108.33 以上	2.5	2.036 以下	R20. 3.20	9.20・3.20				○				
104.06 以上	2.5	2.264 以下	R20. 3.20	9.20・3.20				○				
104.18 以上	2.5	2.257 以下	R20. 3.20	9.20・3.20				○				
104.26 以上	2.5	2.252 以下	R20. 3.20	9.20・3.20				○				
105.48 以上	2.5	2.184 以下	R20. 3.20	9.20・3.20				○				
107.69 以上	2.5	2.065 以下	R20. 3.20	9.20・3.20				○				
108.18 以上	2.5	2.039 以下	R20. 3.20	9.20・3.20				○				
111.01 以上	2.5	1.892 以下	R20. 3.20	9.20・3.20				○				
113.51 以上	2.5	1.769 以下	R20. 3.20	9.20・3.20				○				
111.38 以上	2.5	1.871 以下	R20. 3.20	9.20・3.20				○				

34. 現 存 国 債 の 普通国債及び財政投融资

名 称	回 記 号	発 行 日	発 行 額	令和元年度末現在額	発 行 方 法
利付国庫債券(30年)	第28回	年 月 日	千円	千円	
		H22.12.8	20,100,000	20,100,000	流 動 性 供 給
		H23.3.8	48,000,000	48,000,000	流 動 性 供 給
		H23.4.13	2,000,000	2,000,000	流 動 性 供 給
		H23.5.13	61,000,000	61,000,000	流 動 性 供 給
		H24.4.10	7,000,000	7,000,000	流 動 性 供 給
		H24.5.14	12,500,000	12,500,000	流 動 性 供 給
		H24.6.5	20,300,000	20,300,000	流 動 性 供 給
		H24.7.9	25,300,000	25,300,000	流 動 性 供 給
		H24.8.14	13,600,000	13,600,000	流 動 性 供 給
		H24.9.24	37,000,000	37,000,000	流 動 性 供 給
		H24.10.4	27,300,000	27,300,000	流 動 性 供 給
		H24.11.8	15,100,000	15,100,000	流 動 性 供 給
		H24.12.13	40,600,000	40,600,000	流 動 性 供 給
		H25.5.10	9,300,000	9,300,000	流 動 性 供 給
		H25.6.14	14,800,000	14,800,000	流 動 性 供 給
		H25.9.10	20,600,000	20,600,000	流 動 性 供 給
		H25.10.7	6,600,000	6,600,000	流 動 性 供 給
		H25.11.6	24,500,000	24,500,000	流 動 性 供 給
		H25.12.5	21,500,000	21,500,000	流 動 性 供 給
		H26.1.21	9,000,000	9,000,000	流 動 性 供 給
		H26.2.14	5,200,000	5,200,000	流 動 性 供 給
		H26.3.14	3,400,000	3,400,000	流 動 性 供 給
		H26.4.11	6,000,000	6,000,000	流 動 性 供 給
		H26.6.12	6,600,000	6,600,000	流 動 性 供 給
		H26.7.18	21,000,000	21,000,000	流 動 性 供 給
		H26.10.15	16,500,000	16,500,000	流 動 性 供 給
		H27.4.9	11,300,000	11,300,000	流 動 性 供 給
		H27.5.8	6,000,000	6,000,000	流 動 性 供 給
		H27.10.8	3,200,000	3,200,000	流 動 性 供 給
		H27.12.7	4,000,000	4,000,000	流 動 性 供 給
		H28.2.8	30,800,000	30,800,000	流 動 性 供 給
		H28.4.11	22,200,000	22,200,000	流 動 性 供 給
H28.6.21	6,600,000	6,600,000	流 動 性 供 給		
H28.8.18	27,400,000	27,400,000	流 動 性 供 給		
H28.10.20	7,500,000	7,500,000	流 動 性 供 給		
H29.6.22	2,000,000	2,000,000	流 動 性 供 給		

名 称 別 要 項

特別会計国債 (42)

発行価格	利率	利回り	償還期限	利子支払期	4条	特例	出納	借換	前倒	財投	年金	復興
100円につき円	年 %	年 %	年 月 日	月 日・月 日								
108.08 以上	2.5	2.039 以下	R20. 3.20	9.20・3.20				○				
107.12 以上	2.5	2.088 以下	R20. 3.20	9.20・3.20					○			
105.38 以上	2.5	2.183 以下	R20. 3.20	9.20・3.20				○				
109.10 以上	2.5	1.981 以下	R20. 3.20	9.20・3.20				○				
111.88 以上	2.5	1.825 以下	R20. 3.20	9.20・3.20				○				
114.84 以上	2.5	1.677 以下	R20. 3.20	9.20・3.20				○				
115.31 以上	2.5	1.653 以下	R20. 3.20	9.20・3.20				○				
113.78 以上	2.5	1.726 以下	R20. 3.20	9.20・3.20				○				
114.41 以上	2.5	1.693 以下	R20. 3.20	9.20・3.20				○				
113.04 以上	2.5	1.759 以下	R20. 3.20	9.20・3.20				○				
114.05 以上	2.5	1.708 以下	R20. 3.20	9.20・3.20					○			
113.13 以上	2.5	1.752 以下	R20. 3.20	9.20・3.20					○			
114.04 以上	2.5	1.705 以下	R20. 3.20	9.20・3.20		○						
118.28 以上	2.5	1.492 以下	R20. 3.20	9.20・3.20				○				
114.08 以上	2.5	1.693 以下	R20. 3.20	9.20・3.20				○				
114.26 以上	2.5	1.679 以下	R20. 3.20	9.20・3.20				○				
118.42 以上	2.5	1.475 以下	R20. 3.20	9.20・3.20				○				
118.16 以上	2.5	1.485 以下	R20. 3.20	9.20・3.20				○				
117.61 以上	2.5	1.509 以下	R20. 3.20	9.20・3.20				○				
117.46 以上	2.5	1.513 以下	R20. 3.20	9.20・3.20					○			
117.95 以上	2.5	1.488 以下	R20. 3.20	9.20・3.20					○			
117.37 以上	2.5	1.514 以下	R20. 3.20	9.20・3.20					○			
117.22 以上	2.5	1.519 以下	R20. 3.20	9.20・3.20				○				
117.34 以上	2.5	1.509 以下	R20. 3.20	9.20・3.20				○				
118.30 以上	2.5	1.460 以下	R20. 3.20	9.20・3.20				○				
120.30 以上	2.5	1.358 以下	R20. 3.20	9.20・3.20				○				
124.13 以上	2.5	1.167 以下	R20. 3.20	9.20・3.20				○				
124.94 以上	2.5	1.128 以下	R20. 3.20	9.20・3.20				○				
125.47 以上	2.5	1.088 以下	R20. 3.20	9.20・3.20					○			
125.37 以上	2.5	1.086 以下	R20. 3.20	9.20・3.20					○			
131.86 以上	2.5	0.803 以下	R20. 3.20	9.20・3.20				○				
144.19 以上	2.5	0.337 以下	R20. 3.20	9.20・3.20				○				
150.06 以上	2.5	0.132 以下	R20. 3.20	9.20・3.20				○				
145.72 以上	2.5	0.262 以下	R20. 3.20	9.20・3.20				○				
142.55 以上	2.5	0.360 以下	R20. 3.20	9.20・3.20					○			
137.15 以上	2.5	0.517 以下	R20. 3.20	9.20・3.20				○				

34. 現 存 国 債 の 普通国債及び財政投融资

名 称	回 記 号	発 行 日	発 行 額	令和元年度末現在額	発 行 方 法
利付国庫債券(30年)	第28回	年 月 日	千円	千円	
		H29.12.21	11,000,000	11,000,000	流 動 性 供 給
		H30.4.9	1,300,000	1,300,000	流 動 性 供 給
		H30.6.8	17,000,000	17,000,000	流 動 性 供 給
		H30.8.29	14,600,000	14,600,000	流 動 性 供 給
		H30.10.5	25,800,000	25,800,000	流 動 性 供 給
		H30.12.7	13,700,000	13,700,000	流 動 性 供 給
		H31.2.27	2,000,000	2,000,000	流 動 性 供 給
		R1.8.28	12,900,000	12,900,000	流 動 性 供 給
		R1.12.13	100,000	100,000	流 動 性 供 給
	R2.2.27	16,200,000	16,200,000	流 動 性 供 給	
	第28回 小計		2,346,600,000	2,346,600,000	
	第29回	H20.10.24	552,600,000	552,600,000	価格コンベンショナル
			46,900,000	46,900,000	第 I 非価格競争
			58,000,000	58,000,000	第 II 非価格競争
		H21.1.23	547,700,000	547,700,000	価格コンベンショナル
			51,800,000	51,800,000	第 I 非価格競争
			66,100,000	66,100,000	第 II 非価格競争
		H21.3.10	459,000,000	459,000,000	価格コンベンショナル
			40,400,000	40,400,000	第 I 非価格競争
		H21.5.13	1,000,000	1,000,000	流 動 性 供 給
		H21.6.9	200,000	200,000	流 動 性 供 給
		H21.7.14	25,100,000	25,100,000	流 動 性 供 給
		H21.8.13	1,500,000	1,500,000	流 動 性 供 給
		H21.11.6	16,000,000	16,000,000	流 動 性 供 給
		H21.12.8	4,000,000	4,000,000	流 動 性 供 給
		H22.1.14	15,000,000	15,000,000	流 動 性 供 給
		H22.2.9	53,500,000	53,500,000	流 動 性 供 給
		H22.6.8	3,500,000	3,500,000	流 動 性 供 給
		H23.4.13	56,800,000	56,800,000	流 動 性 供 給
		H23.6.8	29,000,000	29,000,000	流 動 性 供 給
		H23.7.14	11,500,000	11,500,000	流 動 性 供 給
		H24.10.4	6,000,000	6,000,000	流 動 性 供 給
		H25.4.9	3,000,000	3,000,000	流 動 性 供 給
		H25.5.10	16,700,000	16,700,000	流 動 性 供 給
		H25.6.14	18,900,000	18,900,000	流 動 性 供 給
H25.10.7		700,000	700,000	流 動 性 供 給	

名 称 別 要 項

特別会計国債 (43)

発行価格	利率	利回り	償還期限	利子支払期	4条	特例	出納	借換	前倒	財投	年金	復興
100円につき円	年 %	年 %	年 月 日	月 日・月 日								
136.82 以上	2.5	0.498 以下	R20. 3.20	9.20・3.20					○			
137.90 以上	2.5	0.435 以下	R20. 3.20	9.20・3.20				○				
137.04 以上	2.5	0.458 以下	R20. 3.20	9.20・3.20				○				
135.17 以上	2.5	0.519 以下	R20. 3.20	9.20・3.20					○			
133.31 以上	2.5	0.591 以下	R20. 3.20	9.20・3.20					○			
135.53 以上	2.5	0.485 以下	R20. 3.20	9.20・3.20					○			
138.78 以上	2.5	0.335 以下	R20. 3.20	9.20・3.20					○			
145.08 以上	2.5	0.049 以下	R20. 3.20	9.20・3.20					○			
139.91 以上	2.5	0.225 以下	R20. 3.20	9.20・3.20					○			
141.71 以上	2.5	0.134 以下	R20. 3.20	9.20・3.20					○			
99.47	2.4	2.430	R20. 9.20	9.20・3.20	○			○		○		
99.47	2.4	2.430	R20. 9.20	9.20・3.20				○				
99.47	2.4	2.430	R20. 9.20	9.20・3.20				○				
109.98	2.4	1.876	R20. 9.20	9.20・3.20				○	○			
109.98	2.4	1.876	R20. 9.20	9.20・3.20					○			
109.98	2.4	1.876	R20. 9.20	9.20・3.20					○			
108.61	2.4	1.941	R20. 9.20	9.20・3.20				○	○			
108.61	2.4	1.941	R20. 9.20	9.20・3.20					○			
104.42 以上	2.4	2.154 以下	R20. 9.20	9.20・3.20				○				
102.14 以上	2.4	2.278 以下	R20. 9.20	9.20・3.20				○				
105.30 以上	2.4	2.107 以下	R20. 9.20	9.20・3.20				○				
101.16 以上	2.4	2.333 以下	R20. 9.20	9.20・3.20				○				
103.26 以上	2.4	2.215 以下	R20. 9.20	9.20・3.20				○				
106.36 以上	2.4	2.049 以下	R20. 9.20	9.20・3.20				○				
102.08 以上	2.4	2.280 以下	R20. 9.20	9.20・3.20				○				
102.06 以上	2.4	2.281 以下	R20. 9.20	9.20・3.20				○				
106.32 以上	2.4	2.047 以下	R20. 9.20	9.20・3.20				○				
103.23 以上	2.4	2.211 以下	R20. 9.20	9.20・3.20				○				
107.46 以上	2.4	1.979 以下	R20. 9.20	9.20・3.20				○				
106.61 以上	2.4	2.023 以下	R20. 9.20	9.20・3.20				○				
112.00 以上	2.4	1.730 以下	R20. 9.20	9.20・3.20					○			
127.91 以上	2.4	1.019 以下	R20. 9.20	9.20・3.20				○				
116.39 以上	2.4	1.507 以下	R20. 9.20	9.20・3.20				○				
112.17 以上	2.4	1.710 以下	R20. 9.20	9.20・3.20				○				
116.45 以上	2.4	1.495 以下	R20. 9.20	9.20・3.20				○				

34. 現 存 国 債 の 普通国債及び財政投融资

名 称	回 記 号	発 行 日	発 行 額	令和元年度末現在額	発 行 方 法
利付国庫債券(30年)	第29回	年 月 日	千円	千円	
		H25.12.5	9,000,000	9,000,000	流 動 性 供 給
		H26.4.11	2,500,000	2,500,000	流 動 性 供 給
		H26.6.12	8,800,000	8,800,000	流 動 性 供 給
		H26.7.18	5,000,000	5,000,000	流 動 性 供 給
		H27.1.20	5,800,000	5,800,000	流 動 性 供 給
		H27.4.9	600,000	600,000	流 動 性 供 給
		H27.7.16	7,400,000	7,400,000	流 動 性 供 給
		H27.8.10	37,500,000	37,500,000	流 動 性 供 給
		H27.9.7	10,000,000	10,000,000	流 動 性 供 給
		H27.11.5	1,300,000	1,300,000	流 動 性 供 給
		H27.12.7	23,600,000	23,600,000	流 動 性 供 給
		H28.3.7	25,000,000	25,000,000	流 動 性 供 給
		H28.4.11	63,300,000	63,300,000	流 動 性 供 給
		H28.8.18	11,300,000	11,300,000	流 動 性 供 給
		H28.10.20	1,600,000	1,600,000	流 動 性 供 給
		H29.10.26	10,400,000	10,400,000	流 動 性 供 給
		H29.12.21	8,000,000	8,000,000	流 動 性 供 給
		H30.4.9	4,300,000	4,300,000	流 動 性 供 給
		H30.8.29	19,700,000	19,700,000	流 動 性 供 給
		H30.10.5	109,200,000	109,200,000	流 動 性 供 給
		H31.2.27	14,100,000	14,100,000	流 動 性 供 給
		H31.4.12	200,000	200,000	流 動 性 供 給
	R1.8.28	10,500,000	10,500,000	流 動 性 供 給	
	R1.12.13	4,300,000	4,300,000	流 動 性 供 給	
	第29回 小計		2,478,300,000	2,478,300,000	
	第30回	H21.4.17	458,400,000	458,400,000	価格コンベンショナル
			41,400,000	41,400,000	第 I 非価格競争
			64,800,000	64,800,000	第 II 非価格競争
		H21.6.12	460,000,000	460,000,000	価格コンベンショナル
			38,800,000	38,800,000	第 I 非価格競争
			8,500,000	8,500,000	第 II 非価格競争
		H21.8.11	551,400,000	551,400,000	価格コンベンショナル
47,800,000			47,800,000	第 I 非価格競争	
69,100,000			69,100,000	第 II 非価格競争	
H21.10.7		48,000,000	48,000,000	流 動 性 供 給	
H21.11.6	33,200,000	33,200,000	流 動 性 供 給		

名 称 別 要 項

特別会計国債 (44)

発行価格	利率	利回り	償還期限	利子支払期	4条	特例	出納	借換	前倒	財投	年金	復興
100円につき円	年 %	年 %	年 月 日	月 日・月 日								
115.78 以上	2.4	1.523 以下	R20. 9.20	9.20・3.20				○				
115.46 以上	2.4	1.531 以下	R20. 9.20	9.20・3.20				○				
115.42 以上	2.4	1.529 以下	R20. 9.20	9.20・3.20				○				
116.53 以上	2.4	1.473 以下	R20. 9.20	9.20・3.20				○				
129.06 以上	2.4	0.908 以下	R20. 9.20	9.20・3.20					○			
122.34 以上	2.4	1.183 以下	R20. 9.20	9.20・3.20				○				
120.80 以上	2.4	1.244 以下	R20. 9.20	9.20・3.20				○				
121.54 以上	2.4	1.208 以下	R20. 9.20	9.20・3.20				○				
122.16 以上	2.4	1.177 以下	R20. 9.20	9.20・3.20				○				
123.60 以上	2.4	1.107 以下	R20. 9.20	9.20・3.20					○			
123.60 以上	2.4	1.104 以下	R20. 9.20	9.20・3.20					○			
137.40 以上	2.4	0.539 以下	R20. 9.20	9.20・3.20				○				
142.60 以上	2.4	0.352 以下	R20. 9.20	9.20・3.20				○				
144.55 以上	2.4	0.265 以下	R20. 9.20	9.20・3.20				○				
140.87 以上	2.4	0.380 以下	R20. 9.20	9.20・3.20					○			
134.33 以上	2.4	0.564 以下	R20. 9.20	9.20・3.20					○			
135.39 以上	2.4	0.513 以下	R20. 9.20	9.20・3.20					○			
136.21 以上	2.4	0.462 以下	R20. 9.20	9.20・3.20				○				
133.71 以上	2.4	0.538 以下	R20. 9.20	9.20・3.20					○			
131.59 以上	2.4	0.621 以下	R20. 9.20	9.20・3.20					○			
137.48 以上	2.4	0.352 以下	R20. 9.20	9.20・3.20					○			
138.70 以上	2.4	0.295 以下	R20. 9.20	9.20・3.20				○				
144.05 以上	2.4	0.062 以下	R20. 9.20	9.20・3.20					○			
138.92 以上	2.4	0.235 以下	R20. 9.20	9.20・3.20					○			
100.63	2.3	2.264	R21. 3.20	9.20・3.20	○							
100.63	2.3	2.264	R21. 3.20	9.20・3.20	○							
100.63	2.3	2.264	R21. 3.20	9.20・3.20				○				
100.62	2.3	2.265	R21. 3.20	9.20・3.20	○							
100.62	2.3	2.265	R21. 3.20	9.20・3.20	○							
100.62	2.3	2.265	R21. 3.20	9.20・3.20				○				
99.72	2.3	2.315	R21. 3.20	9.20・3.20	○			○				
99.72	2.3	2.315	R21. 3.20	9.20・3.20				○				
99.72	2.3	2.315	R21. 3.20	9.20・3.20				○				
102.32 以上	2.3	2.171 以下	R21. 3.20	9.20・3.20				○				
101.13 以上	2.3	2.236 以下	R21. 3.20	9.20・3.20				○				

34. 現 存 国 債 の 普通国債及び財政投融资

名 称	回 記 号	発 行 日	発 行 額	令和元年度末現在額	発 行 方 法
利付国庫債券(30年)	第30回	年 月 日	千円	千円	
		H21.12.8	51,400,000	51,400,000	流 動 性 供 給
		H22.2.9	15,000,000	15,000,000	流 動 性 供 給
		H22.3.9	35,700,000	35,700,000	流 動 性 供 給
		H22.4.13	15,000,000	15,000,000	流 動 性 供 給
		H22.5.12	65,000,000	65,000,000	流 動 性 供 給
		H22.6.8	37,500,000	37,500,000	流 動 性 供 給
		H22.8.12	5,700,000	5,700,000	流 動 性 供 給
		H22.9.8	12,500,000	12,500,000	流 動 性 供 給
		H22.10.6	12,800,000	12,800,000	流 動 性 供 給
		H22.11.10	1,000,000	1,000,000	流 動 性 供 給
		H22.12.8	62,200,000	62,200,000	流 動 性 供 給
		H23.3.8	69,400,000	69,400,000	流 動 性 供 給
		H23.4.13	1,000,000	1,000,000	流 動 性 供 給
		H23.5.13	200,000	200,000	流 動 性 供 給
		H23.6.8	12,200,000	12,200,000	流 動 性 供 給
		H23.7.14	18,100,000	18,100,000	流 動 性 供 給
		H23.8.9	10,600,000	10,600,000	流 動 性 供 給
		H23.9.21	13,900,000	13,900,000	流 動 性 供 給
		H23.10.12	600,000	600,000	流 動 性 供 給
		H24.4.10	9,000,000	9,000,000	流 動 性 供 給
		H24.5.14	1,200,000	1,200,000	流 動 性 供 給
		H24.6.5	2,000,000	2,000,000	流 動 性 供 給
		H24.7.9	6,400,000	6,400,000	流 動 性 供 給
		H24.8.14	1,000,000	1,000,000	流 動 性 供 給
		H24.10.4	800,000	800,000	流 動 性 供 給
		H24.12.13	36,000,000	36,000,000	流 動 性 供 給
		H25.1.22	17,500,000	17,500,000	流 動 性 供 給
		H25.6.14	6,000,000	6,000,000	流 動 性 供 給
		H25.8.8	5,000,000	5,000,000	流 動 性 供 給
		H25.12.5	25,000,000	25,000,000	流 動 性 供 給
		H26.3.14	27,000,000	27,000,000	流 動 性 供 給
		H26.4.11	500,000	500,000	流 動 性 供 給
H26.6.12	4,300,000	4,300,000	流 動 性 供 給		
H26.10.15	3,700,000	3,700,000	流 動 性 供 給		
H26.12.8	3,600,000	3,600,000	流 動 性 供 給		
H27.3.12	200,000	200,000	流 動 性 供 給		

名 称 別 要 項

特別会計国債 (45)

発行価格	利率	利回り	償還期限	利子支払期	4条	特例	出納	借換	前倒	財投	年金	復興
100円につき円	年 %	年 %	年 月 日	月 日・月 日								
104.00 以上	2.3	2.080 以下	R21. 3.20	9.20・3.20				○				
100.17 以上	2.3	2.290 以下	R21. 3.20	9.20・3.20				○				
100.10 以上	2.3	2.294 以下	R21. 3.20	9.20・3.20				○				
101.32 以上	2.3	2.225 以下	R21. 3.20	9.20・3.20				○				
103.46 以上	2.3	2.107 以下	R21. 3.20	9.20・3.20				○				
104.20 以上	2.3	2.067 以下	R21. 3.20	9.20・3.20				○				
111.87 以上	2.3	1.685 以下	R21. 3.20	9.20・3.20				○				
108.16 以上	2.3	1.862 以下	R21. 3.20	9.20・3.20				○				
109.24 以上	2.3	1.808 以下	R21. 3.20	9.20・3.20				○				
107.19 以上	2.3	1.909 以下	R21. 3.20	9.20・3.20				○				
103.92 以上	2.3	2.080 以下	R21. 3.20	9.20・3.20				○				
102.95 以上	2.3	2.132 以下	R21. 3.20	9.20・3.20					○			
101.24 以上	2.3	2.228 以下	R21. 3.20	9.20・3.20				○				
104.99 以上	2.3	2.020 以下	R21. 3.20	9.20・3.20				○				
105.38 以上	2.3	1.999 以下	R21. 3.20	9.20・3.20				○				
104.47 以上	2.3	2.047 以下	R21. 3.20	9.20・3.20				○				
108.22 以上	2.3	1.850 以下	R21. 3.20	9.20・3.20				○				
108.24 以上	2.3	1.848 以下	R21. 3.20	9.20・3.20				○				
108.80 以上	2.3	1.819 以下	R21. 3.20	9.20・3.20				○				
107.76 以上	2.3	1.867 以下	R21. 3.20	9.20・3.20				○				
110.73 以上	2.3	1.716 以下	R21. 3.20	9.20・3.20				○				
111.17 以上	2.3	1.694 以下	R21. 3.20	9.20・3.20				○				
109.59 以上	2.3	1.771 以下	R21. 3.20	9.20・3.20				○				
110.20 以上	2.3	1.739 以下	R21. 3.20	9.20・3.20				○				
109.79 以上	2.3	1.758 以下	R21. 3.20	9.20・3.20					○			
109.80 以上	2.3	1.755 以下	R21. 3.20	9.20・3.20		○						
107.84 以上	2.3	1.855 以下	R21. 3.20	9.20・3.20		○						
110.41 以上	2.3	1.717 以下	R21. 3.20	9.20・3.20				○				
110.53 以上	2.3	1.709 以下	R21. 3.20	9.20・3.20				○				
113.83 以上	2.3	1.540 以下	R21. 3.20	9.20・3.20				○				
113.62 以上	2.3	1.545 以下	R21. 3.20	9.20・3.20					○			
113.59 以上	2.3	1.545 以下	R21. 3.20	9.20・3.20				○				
113.44 以上	2.3	1.549 以下	R21. 3.20	9.20・3.20				○				
116.19 以上	2.3	1.409 以下	R21. 3.20	9.20・3.20				○				
119.92 以上	2.3	1.234 以下	R21. 3.20	9.20・3.20					○			
118.65 以上	2.3	1.284 以下	R21. 3.20	9.20・3.20					○			

34. 現 存 国 債 の 普通国債及び財政投融资

名 称	回 記 号	発 行 日	発 行 額	令和元年度末現在額	発 行 方 法
利付国庫債券(30年)	第30回	年 月 日	千円	千円	
		H27. 8. 10	9,600,000	9,600,000	流 動 性 供 給
		H27. 9. 7	3,300,000	3,300,000	流 動 性 供 給
		H27.10. 8	9,900,000	9,900,000	流 動 性 供 給
		H27.12. 7	20,500,000	20,500,000	流 動 性 供 給
		H28. 3. 7	5,900,000	5,900,000	流 動 性 供 給
		H28. 4. 11	15,400,000	15,400,000	流 動 性 供 給
		H28. 6. 21	2,000,000	2,000,000	流 動 性 供 給
		H28. 8. 18	8,100,000	8,100,000	流 動 性 供 給
		H28.10. 20	5,100,000	5,100,000	流 動 性 供 給
		H28.12. 8	7,200,000	7,200,000	流 動 性 供 給
		H29. 4. 10	37,400,000	37,400,000	流 動 性 供 給
		H29. 6. 22	300,000	300,000	流 動 性 供 給
		H30. 2. 20	13,600,000	13,600,000	流 動 性 供 給
		H30.10. 5	4,500,000	4,500,000	流 動 性 供 給
		H30.12. 7	5,800,000	5,800,000	流 動 性 供 給
		R 1.10. 4	72,800,000	72,800,000	流 動 性 供 給
		R 1.12. 13	9,000,000	9,000,000	流 動 性 供 給
	R 2. 2. 27	15,400,000	15,400,000	流 動 性 供 給	
	第30回 小計		2,656,200,000	2,656,200,000	
	第31回	H21.10.14	551,500,000	551,500,000	価格コンベンショナル
			48,000,000	48,000,000	第 I 非価格競争
			53,900,000	53,900,000	第 II 非価格競争
		H21.12.11	550,500,000	550,500,000	価格コンベンショナル
			49,200,000	49,200,000	第 I 非価格競争
		H22. 2. 15	549,300,000	549,300,000	価格コンベンショナル
			50,000,000	50,000,000	第 I 非価格競争
			83,400,000	83,400,000	第 II 非価格競争
		H22. 4. 13	102,100,000	102,100,000	流 動 性 供 給
		H22. 5. 12	12,000,000	12,000,000	流 動 性 供 給
		H22. 6. 8	5,300,000	5,300,000	流 動 性 供 給
		H22. 7. 7	36,800,000	36,800,000	流 動 性 供 給
		H22. 8. 12	5,600,000	5,600,000	流 動 性 供 給
H22. 9. 8		33,200,000	33,200,000	流 動 性 供 給	
H22.10. 6		1,000,000	1,000,000	流 動 性 供 給	
H22.11. 10	1,100,000	1,100,000	流 動 性 供 給		
H22.12. 8	40,000,000	40,000,000	流 動 性 供 給		

名 称 別 要 項

特別会計国債 (46)

発行価格	利率	利回り	償還期限	利子支払期	4条	特例	出納	借換	前倒	財投	年金	復興
100円につき円	年 %	年 %	年 月 日	月 日・月 日								
119.66 以上	2.3	1.226 以下	R21. 3.20	9.20・3.20				○				
120.23 以上	2.3	1.198 以下	R21. 3.20	9.20・3.20				○				
121.71 以上	2.3	1.129 以下	R21. 3.20	9.20・3.20					○			
121.63 以上	2.3	1.127 以下	R21. 3.20	9.20・3.20					○			
135.56 以上	2.3	0.558 以下	R21. 3.20	9.20・3.20				○				
141.59 以上	2.3	0.344 以下	R21. 3.20	9.20・3.20				○				
148.14 以上	2.3	0.124 以下	R21. 3.20	9.20・3.20				○				
143.21 以上	2.3	0.270 以下	R21. 3.20	9.20・3.20				○				
139.60 以上	2.3	0.382 以下	R21. 3.20	9.20・3.20					○			
136.80 以上	2.3	0.474 以下	R21. 3.20	9.20・3.20					○			
132.45 以上	2.3	0.620 以下	R21. 3.20	9.20・3.20				○				
134.06 以上	2.3	0.547 以下	R21. 3.20	9.20・3.20				○				
133.76 以上	2.3	0.522 以下	R21. 3.20	9.20・3.20					○			
130.17 以上	2.3	0.634 以下	R21. 3.20	9.20・3.20					○			
132.63 以上	2.3	0.521 以下	R21. 3.20	9.20・3.20					○			
139.46 以上	2.3	0.195 以下	R21. 3.20	9.20・3.20					○			
137.78 以上	2.3	0.246 以下	R21. 3.20	9.20・3.20					○			
139.58 以上	2.3	0.160 以下	R21. 3.20	9.20・3.20					○			
101.14	2.2	2.137	R21. 9.20	9.20・3.20	○							
101.14	2.2	2.137	R21. 9.20	9.20・3.20	○							
101.14	2.2	2.137	R21. 9.20	9.20・3.20				○				
99.84	2.2	2.208	R21. 9.20	9.20・3.20	○			○				
99.84	2.2	2.208	R21. 9.20	9.20・3.20				○				
98.15	2.2	2.305	R21. 9.20	9.20・3.20				○	○			
98.15	2.2	2.305	R21. 9.20	9.20・3.20					○			
98.15	2.2	2.305	R21. 9.20	9.20・3.20					○			
99.20 以上	2.2	2.245 以下	R21. 9.20	9.20・3.20				○				
101.37 以上	2.2	2.124 以下	R21. 9.20	9.20・3.20				○				
101.92 以上	2.2	2.094 以下	R21. 9.20	9.20・3.20				○				
106.94 以上	2.2	1.835 以下	R21. 9.20	9.20・3.20				○				
109.74 以上	2.2	1.700 以下	R21. 9.20	9.20・3.20				○				
104.87 以上	2.2	1.938 以下	R21. 9.20	9.20・3.20				○				
107.25 以上	2.2	1.818 以下	R21. 9.20	9.20・3.20				○				
104.99 以上	2.2	1.931 以下	R21. 9.20	9.20・3.20				○				
101.90 以上	2.2	2.094 以下	R21. 9.20	9.20・3.20				○				

34. 現 存 国 債 の 普通国債及び財政投融资

名 称	回 記 号	発 行 日	発 行 額	令和元年度末現在額	発 行 方 法
利付国庫債券(30年)	第31回	年 月 日	千円	千円	
		H23. 1. 14	6,500,000	6,500,000	流 動 性 供 給
		H23. 4. 13	8,000,000	8,000,000	流 動 性 供 給
		H23. 6. 8	7,500,000	7,500,000	流 動 性 供 給
		H23. 7. 14	2,300,000	2,300,000	流 動 性 供 給
		H23. 8. 9	800,000	800,000	流 動 性 供 給
		H23.10.12	13,000,000	13,000,000	流 動 性 供 給
		H24. 2. 10	1,000,000	1,000,000	流 動 性 供 給
		H24. 4. 10	2,000,000	2,000,000	流 動 性 供 給
		H24. 5. 14	7,200,000	7,200,000	流 動 性 供 給
		H24. 6. 5	1,000,000	1,000,000	流 動 性 供 給
		H24. 7. 9	4,100,000	4,100,000	流 動 性 供 給
		H24.10. 4	500,000	500,000	流 動 性 供 給
		H24.12.13	11,300,000	11,300,000	流 動 性 供 給
		H25. 4. 9	3,700,000	3,700,000	流 動 性 供 給
		H25. 6. 14	5,700,000	5,700,000	流 動 性 供 給
		H25. 8. 8	1,000,000	1,000,000	流 動 性 供 給
		H25. 9. 10	200,000	200,000	流 動 性 供 給
		H26. 8. 11	800,000	800,000	流 動 性 供 給
		H27. 1. 20	1,800,000	1,800,000	流 動 性 供 給
		H27. 3. 12	13,000,000	13,000,000	流 動 性 供 給
		H27. 8. 10	2,000,000	2,000,000	流 動 性 供 給
		H27.10. 8	17,800,000	17,800,000	流 動 性 供 給
		H27.12. 7	33,700,000	33,700,000	流 動 性 供 給
		H28. 2. 8	2,500,000	2,500,000	流 動 性 供 給
		H28. 3. 7	10,300,000	10,300,000	流 動 性 供 給
		H28. 4. 11	11,200,000	11,200,000	流 動 性 供 給
		H28.10.20	2,400,000	2,400,000	流 動 性 供 給
		H28.12. 8	4,200,000	4,200,000	流 動 性 供 給
		H29. 6. 22	500,000	500,000	流 動 性 供 給
		H30. 2. 20	8,300,000	8,300,000	流 動 性 供 給
		H30.12. 7	1,500,000	1,500,000	流 動 性 供 給
R 1. 8. 28	13,900,000	13,900,000	流 動 性 供 給		
R 1.10. 4	8,800,000	8,800,000	流 動 性 供 給		
R 1.12.13	15,400,000	15,400,000	流 動 性 供 給		
R 2. 2. 27	6,500,000	6,500,000	流 動 性 供 給		
第31回 小計		2,403,300,000	2,403,300,000		

34. 現 存 国 債 の 普通国債及び財政投融资

名 称	回 記 号	発 行 日	発 行 額	令和元年度末現在額	発 行 方 法
利付国庫債券(30年)	第32回	年 月 日	千円	千円	
		H22. 3. 23	551,500,000	551,500,000	価格コンベンショナル
			47,700,000	47,700,000	第 I 非価格競争
			76,000,000	76,000,000	第 II 非価格競争
		H22. 4. 16	553,000,000	553,000,000	価格コンベンショナル
			46,400,000	46,400,000	第 I 非価格競争
		H22. 6. 11	549,000,000	549,000,000	価格コンベンショナル
			50,800,000	50,800,000	第 I 非価格競争
		H22. 7. 13	554,100,000	554,100,000	価格コンベンショナル
			45,200,000	45,200,000	第 I 非価格競争
			10,500,000	10,500,000	第 II 非価格競争
		H22. 12. 8	2,000,000	2,000,000	流動性供給
		H23. 7. 14	1,500,000	1,500,000	流動性供給
		H23. 12. 9	20,100,000	20,100,000	流動性供給
		H24. 1. 12	1,000,000	1,000,000	流動性供給
		H24. 2. 10	10,300,000	10,300,000	流動性供給
		H24. 5. 14	1,500,000	1,500,000	流動性供給
		H24. 6. 5	900,000	900,000	流動性供給
		H24. 8. 14	2,300,000	2,300,000	流動性供給
		H24. 9. 24	1,300,000	1,300,000	流動性供給
		H24. 10. 4	200,000	200,000	流動性供給
		H24. 12. 13	1,200,000	1,200,000	流動性供給
		H25. 1. 22	6,500,000	6,500,000	流動性供給
		H25. 2. 13	63,500,000	63,500,000	流動性供給
		H25. 5. 10	4,000,000	4,000,000	流動性供給
		H25. 7. 11	7,200,000	7,200,000	流動性供給
		H25. 8. 8	10,200,000	10,200,000	流動性供給
		H25. 10. 7	4,700,000	4,700,000	流動性供給
		H25. 11. 6	10,000,000	10,000,000	流動性供給
		H25. 12. 5	23,900,000	23,900,000	流動性供給
		H26. 1. 21	25,000,000	25,000,000	流動性供給
		H26. 2. 14	14,200,000	14,200,000	流動性供給
H26. 3. 14	500,000	500,000	流動性供給		
H26. 7. 18	20,000,000	20,000,000	流動性供給		
H26. 8. 11	8,800,000	8,800,000	流動性供給		
H26. 9. 9	13,200,000	13,200,000	流動性供給		
H26. 10. 15	26,900,000	26,900,000	流動性供給		

名 称 別 要 項

特別会計国債 (48)

発行価格	利率	利 回 り	償 還 期 限	利子支払期	4条	特例	出納	借換	前倒	財投	年金	復興
100円につき円	年 %	年 %	年 月 日	月 日・月 日								
99.98	2.3	2.301	R22. 3.20	9.20・3.20	○			○	○			
99.98	2.3	2.301	R22. 3.20	9.20・3.20					○			
99.98	2.3	2.301	R22. 3.20	9.20・3.20					○			
101.75	2.3	2.202	R22. 3.20	9.20・3.20	○			○				
101.75	2.3	2.202	R22. 3.20	9.20・3.20				○				
104.83	2.3	2.039	R22. 3.20	9.20・3.20	○			○		○		
104.83	2.3	2.039	R22. 3.20	9.20・3.20				○				
106.56	2.3	1.951	R22. 3.20	9.20・3.20	○			○				
106.56	2.3	1.951	R22. 3.20	9.20・3.20				○				
106.56	2.3	1.951	R22. 3.20	9.20・3.20				○				
104.57 以上	2.3	2.050 以下	R22. 3.20	9.20・3.20				○				
104.50 以上	2.3	2.051 以下	R22. 3.20	9.20・3.20				○				
107.93 以上	2.3	1.871 以下	R22. 3.20	9.20・3.20				○				
108.84 以上	2.3	1.825 以下	R22. 3.20	9.20・3.20					○			
109.05 以上	2.3	1.814 以下	R22. 3.20	9.20・3.20					○			
110.67 以上	2.3	1.732 以下	R22. 3.20	9.20・3.20				○				
111.26 以上	2.3	1.703 以下	R22. 3.20	9.20・3.20				○				
109.97 以上	2.3	1.763 以下	R22. 3.20	9.20・3.20				○				
108.65 以上	2.3	1.827 以下	R22. 3.20	9.20・3.20				○				
109.69 以上	2.3	1.775 以下	R22. 3.20	9.20・3.20					○			
109.85 以上	2.3	1.765 以下	R22. 3.20	9.20・3.20		○						
107.69 以上	2.3	1.873 以下	R22. 3.20	9.20・3.20		○						
107.50 以上	2.3	1.882 以下	R22. 3.20	9.20・3.20		○						
114.55 以上	2.3	1.535 以下	R22. 3.20	9.20・3.20				○				
109.69 以上	2.3	1.766 以下	R22. 3.20	9.20・3.20				○				
110.67 以上	2.3	1.716 以下	R22. 3.20	9.20・3.20				○				
114.74 以上	2.3	1.519 以下	R22. 3.20	9.20・3.20				○				
114.86 以上	2.3	1.512 以下	R22. 3.20	9.20・3.20				○				
113.97 以上	2.3	1.552 以下	R22. 3.20	9.20・3.20				○				
113.90 以上	2.3	1.553 以下	R22. 3.20	9.20・3.20					○			
114.47 以上	2.3	1.525 以下	R22. 3.20	9.20・3.20					○			
113.86 以上	2.3	1.552 以下	R22. 3.20	9.20・3.20					○			
114.53 以上	2.3	1.514 以下	R22. 3.20	9.20・3.20				○				
114.95 以上	2.3	1.493 以下	R22. 3.20	9.20・3.20				○				
115.21 以上	2.3	1.479 以下	R22. 3.20	9.20・3.20				○				
116.14 以上	2.3	1.434 以下	R22. 3.20	9.20・3.20				○				

34. 現 存 国 債 の 普通国債及び財政投融资

名 称	回 記 号	発 行 日	発 行 額	令和元年度末現在額	発 行 方 法
利付国庫債券(30年)	第32回	年 月 日	千円	千円	
		H26.12.8	14,400,000	14,400,000	流 動 性 供 給
		H27.1.20	11,000,000	11,000,000	流 動 性 供 給
		H27.3.12	42,500,000	42,500,000	流 動 性 供 給
		H27.5.8	28,500,000	28,500,000	流 動 性 供 給
		H27.7.16	2,000,000	2,000,000	流 動 性 供 給
		H27.8.10	2,100,000	2,100,000	流 動 性 供 給
		H27.10.8	300,000	300,000	流 動 性 供 給
		H27.12.7	30,900,000	30,900,000	流 動 性 供 給
		H28.3.7	700,000	700,000	流 動 性 供 給
		H28.4.11	14,200,000	14,200,000	流 動 性 供 給
		H28.6.21	11,600,000	11,600,000	流 動 性 供 給
		H28.8.18	8,100,000	8,100,000	流 動 性 供 給
		H28.10.20	13,600,000	13,600,000	流 動 性 供 給
		H28.12.8	10,500,000	10,500,000	流 動 性 供 給
		H29.4.10	37,600,000	37,600,000	流 動 性 供 給
		H30.2.20	43,200,000	43,200,000	流 動 性 供 給
		H30.4.9	90,200,000	90,200,000	流 動 性 供 給
		H30.10.5	1,100,000	1,100,000	流 動 性 供 給
		H30.12.7	3,400,000	3,400,000	流 動 性 供 給
	R 1.12.13	1,000,000	1,000,000	流 動 性 供 給	
	R 2.2.27	200,000	200,000	流 動 性 供 給	
		第32回 小計		3,132,200,000	3,132,200,000
	第33回	H22.9.21	549,700,000	549,700,000	価 格 コ ン ベ ン シ ョ ナ ル
			49,900,000	49,900,000	第 I 非 価 格 競 争
			84,300,000	84,300,000	第 II 非 価 格 競 争
		H22.10.19	552,800,000	552,800,000	価 格 コ ン ベ ン シ ョ ナ ル
			46,200,000	46,200,000	第 I 非 価 格 競 争
			86,400,000	86,400,000	第 II 非 価 格 競 争
		H22.12.10	551,900,000	551,900,000	価 格 コ ン ベ ン シ ョ ナ ル
			47,400,000	47,400,000	第 I 非 価 格 競 争
			34,700,000	34,700,000	第 II 非 価 格 競 争
		H23.1.18	548,200,000	548,200,000	価 格 コ ン ベ ン シ ョ ナ ル
			51,200,000	51,200,000	第 I 非 価 格 競 争
			86,300,000	86,300,000	第 II 非 価 格 競 争
		H23.4.13		5,000,000	5,000,000
	H23.5.13		21,400,000	21,400,000	流 動 性 供 給

名 称 別 要 項

特別会計国債 (49)

発行価格	利率	利回り	償還期限	利子支払期	4条	特例	出納	借換	前倒	財投	年金	復興
100円につき円	年 %	年 %	年 月 日	月 日・月 日								
120.03 以上	2.3	1.256 以下	R22. 3.20	9.20・3.20					○			
127.70 以上	2.3	0.939 以下	R22. 3.20	9.20・3.20					○			
118.41 以上	2.3	1.321 以下	R22. 3.20	9.20・3.20					○			
121.51 以上	2.3	1.181 以下	R22. 3.20	9.20・3.20				○				
118.86 以上	2.3	1.292 以下	R22. 3.20	9.20・3.20				○				
119.85 以上	2.3	1.246 以下	R22. 3.20	9.20・3.20				○				
121.97 以上	2.3	1.149 以下	R22. 3.20	9.20・3.20					○			
121.78 以上	2.3	1.152 以下	R22. 3.20	9.20・3.20					○			
136.00 以上	2.3	0.590 以下	R22. 3.20	9.20・3.20				○				
142.63 以上	2.3	0.364 以下	R22. 3.20	9.20・3.20				○				
149.33 以上	2.3	0.149 以下	R22. 3.20	9.20・3.20				○				
144.79 以上	2.3	0.277 以下	R22. 3.20	9.20・3.20				○				
141.07 以上	2.3	0.387 以下	R22. 3.20	9.20・3.20					○			
138.11 以上	2.3	0.480 以下	R22. 3.20	9.20・3.20					○			
133.21 以上	2.3	0.640 以下	R22. 3.20	9.20・3.20				○				
134.61 以上	2.3	0.544 以下	R22. 3.20	9.20・3.20					○			
135.54 以上	2.3	0.502 以下	R22. 3.20	9.20・3.20				○				
130.94 以上	2.3	0.655 以下	R22. 3.20	9.20・3.20					○			
133.49 以上	2.3	0.544 以下	R22. 3.20	9.20・3.20					○			
139.27 以上	2.3	0.260 以下	R22. 3.20	9.20・3.20					○			
141.23 以上	2.3	0.173 以下	R22. 3.20	9.20・3.20					○			
100.16	2.0	1.991	R22. 9.20	9.20・3.20	○			○		○		
100.16	2.0	1.991	R22. 9.20	9.20・3.20				○				
100.16	2.0	1.991	R22. 9.20	9.20・3.20				○				
100.45	2.0	1.976	R22. 9.20	9.20・3.20	○			○				
100.45	2.0	1.976	R22. 9.20	9.20・3.20				○				
100.45	2.0	1.976	R22. 9.20	9.20・3.20				○				
96.66	2.0	2.185	R22. 9.20	9.20・3.20	○			○				
96.66	2.0	2.185	R22. 9.20	9.20・3.20				○				
96.66	2.0	2.185	R22. 9.20	9.20・3.20				○	○			
97.16	2.0	2.156	R22. 9.20	9.20・3.20	○			○	○	○		
97.16	2.0	2.156	R22. 9.20	9.20・3.20				○				
97.16	2.0	2.156	R22. 9.20	9.20・3.20					○			
94.75 以上	2.0	2.299 以下	R22. 9.20	9.20・3.20				○				
98.36 以上	2.0	2.090 以下	R22. 9.20	9.20・3.20				○				

34. 現 存 国 債 の 普通国債及び財政投融资

名 称	回 記 号	発 行 日	発 行 額	令和元年度末現在額	発 行 方 法
利付国庫債券(30年)	第33回	年 月 日	千円	千円	
		H23. 6. 8	10,900,000	10,900,000	流 動 性 供 給
		H23. 8. 9	2,500,000	2,500,000	流 動 性 供 給
		H23. 9. 21	2,700,000	2,700,000	流 動 性 供 給
		H23. 10. 12	4,500,000	4,500,000	流 動 性 供 給
		H24. 4. 10	5,000,000	5,000,000	流 動 性 供 給
		H24. 10. 4	1,400,000	1,400,000	流 動 性 供 給
		H24. 11. 8	18,900,000	18,900,000	流 動 性 供 給
		H24. 12. 13	33,500,000	33,500,000	流 動 性 供 給
		H25. 1. 22	66,000,000	66,000,000	流 動 性 供 給
		H25. 2. 13	32,500,000	32,500,000	流 動 性 供 給
		H25. 4. 9	59,200,000	59,200,000	流 動 性 供 給
		H25. 6. 14	70,200,000	70,200,000	流 動 性 供 給
		H25. 8. 8	44,800,000	44,800,000	流 動 性 供 給
		H25. 9. 10	5,000,000	5,000,000	流 動 性 供 給
		H25. 11. 6	8,000,000	8,000,000	流 動 性 供 給
		H25. 12. 5	3,000,000	3,000,000	流 動 性 供 給
		H26. 1. 21	5,000,000	5,000,000	流 動 性 供 給
		H26. 2. 14	7,000,000	7,000,000	流 動 性 供 給
		H26. 4. 11	7,500,000	7,500,000	流 動 性 供 給
		H26. 7. 18	10,000,000	10,000,000	流 動 性 供 給
		H26. 8. 11	113,900,000	113,900,000	流 動 性 供 給
		H26. 9. 9	3,400,000	3,400,000	流 動 性 供 給
		H27. 1. 20	5,300,000	5,300,000	流 動 性 供 給
		H27. 4. 9	8,000,000	8,000,000	流 動 性 供 給
		H27. 5. 8	20,000,000	20,000,000	流 動 性 供 給
		H27. 8. 10	1,000,000	1,000,000	流 動 性 供 給
		H27. 9. 7	500,000	500,000	流 動 性 供 給
		H27. 11. 5	26,000,000	26,000,000	流 動 性 供 給
		H27. 12. 7	4,600,000	4,600,000	流 動 性 供 給
		H28. 4. 11	17,500,000	17,500,000	流 動 性 供 給
		H28. 8. 18	12,700,000	12,700,000	流 動 性 供 給
		H28. 10. 20	500,000	500,000	流 動 性 供 給
H28. 12. 8	47,900,000	47,900,000	流 動 性 供 給		
H29. 6. 22	26,400,000	26,400,000	流 動 性 供 給		
H29. 10. 26	1,800,000	1,800,000	流 動 性 供 給		
H30. 2. 20	1,800,000	1,800,000	流 動 性 供 給		

名 称 別 要 項

特別会計国債 (50)

発行価格	利率	利回り	償還期限	利子支払期	4条	特例	出納	借換	前倒	財投	年金	復興
100円につき円	年 %	年 %	年 月 日	月 日・月 日								
98.94 以上	2.0	2.058 以下	R22. 9.20	9.20・3.20				○				
101.59 以上	2.0	1.915 以下	R22. 9.20	9.20・3.20				○				
101.53 以上	2.0	1.918 以下	R22. 9.20	9.20・3.20				○				
101.96 以上	2.0	1.895 以下	R22. 9.20	9.20・3.20				○				
101.16 以上	2.0	1.937 以下	R22. 9.20	9.20・3.20				○				
102.99 以上	2.0	1.838 以下	R22. 9.20	9.20・3.20					○			
102.23 以上	2.0	1.878 以下	R22. 9.20	9.20・3.20					○			
103.30 以上	2.0	1.821 以下	R22. 9.20	9.20・3.20		○						
101.12 以上	2.0	1.938 以下	R22. 9.20	9.20・3.20		○						
101.11 以上	2.0	1.938 以下	R22. 9.20	9.20・3.20		○						
117.86 以上	2.0	1.145 以下	R22. 9.20	9.20・3.20				○				
103.92 以上	2.0	1.786 以下	R22. 9.20	9.20・3.20				○				
104.12 以上	2.0	1.775 以下	R22. 9.20	9.20・3.20				○				
104.30 以上	2.0	1.765 以下	R22. 9.20	9.20・3.20				○				
108.39 以上	2.0	1.557 以下	R22. 9.20	9.20・3.20				○				
107.58 以上	2.0	1.596 以下	R22. 9.20	9.20・3.20				○				
107.58 以上	2.0	1.595 以下	R22. 9.20	9.20・3.20					○			
108.15 以上	2.0	1.566 以下	R22. 9.20	9.20・3.20					○			
107.57 以上	2.0	1.593 以下	R22. 9.20	9.20・3.20				○				
108.20 以上	2.0	1.559 以下	R22. 9.20	9.20・3.20				○				
108.47 以上	2.0	1.545 以下	R22. 9.20	9.20・3.20				○				
108.87 以上	2.0	1.524 以下	R22. 9.20	9.20・3.20				○				
121.22 以上	2.0	0.968 以下	R22. 9.20	9.20・3.20					○			
114.52 以上	2.0	1.248 以下	R22. 9.20	9.20・3.20				○				
115.29 以上	2.0	1.212 以下	R22. 9.20	9.20・3.20				○				
113.96 以上	2.0	1.267 以下	R22. 9.20	9.20・3.20				○				
114.19 以上	2.0	1.255 以下	R22. 9.20	9.20・3.20				○				
115.59 以上	2.0	1.188 以下	R22. 9.20	9.20・3.20					○			
115.64 以上	2.0	1.184 以下	R22. 9.20	9.20・3.20					○			
136.42 以上	2.0	0.374 以下	R22. 9.20	9.20・3.20				○				
138.72 以上	2.0	0.283 以下	R22. 9.20	9.20・3.20				○				
134.99 以上	2.0	0.398 以下	R22. 9.20	9.20・3.20					○			
131.77 以上	2.0	0.504 以下	R22. 9.20	9.20・3.20					○			
128.67 以上	2.0	0.596 以下	R22. 9.20	9.20・3.20				○				
127.32 以上	2.0	0.634 以下	R22. 9.20	9.20・3.20					○			
128.87 以上	2.0	0.560 以下	R22. 9.20	9.20・3.20					○			

34. 現 存 国 債 の 普通国債及び財政投融资

名 称	回 記 号	発 行 日	発 行 額	令和元年度末現在額	発 行 方 法	
利付国庫債券(30年)	第33回	年 月 日	千円	千円		
		H30. 4. 9	134,700,000	134,700,000	流 動 性 供 給	
		H30. 8.29	12,000,000	12,000,000	流 動 性 供 給	
			H31. 2.27	5,400,000	5,400,000	流 動 性 供 給
		第33回 小計		3,556,400,000	3,556,400,000	
		第34回	H23. 3.22	545,400,000	545,400,000	価 格 コ ン ベ ン シ ョ ナ ル
	53,900,000			53,900,000	第 I 非 価 格 競 争	
	73,000,000			73,000,000	第 II 非 価 格 競 争	
			H23. 4.15	636,400,000	636,400,000	価 格 コ ン ベ ン シ ョ ナ ル
	62,700,000			62,700,000	第 I 非 価 格 競 争	
			H23. 6.10	636,700,000	636,700,000	価 格 コ ン ベ ン シ ョ ナ ル
	62,700,000			62,700,000	第 I 非 価 格 競 争	
			H23. 7.12	640,300,000	640,300,000	価 格 コ ン ベ ン シ ョ ナ ル
	58,900,000			58,900,000	第 I 非 価 格 競 争	
			H25. 1.22	2,600,000	2,600,000	流 動 性 供 給
			H25. 7.11	19,900,000	19,900,000	流 動 性 供 給
			H25. 8. 8	59,800,000	59,800,000	流 動 性 供 給
			H25.11. 6	16,700,000	16,700,000	流 動 性 供 給
			H25.12. 5	19,400,000	19,400,000	流 動 性 供 給
			H26. 1.21	30,500,000	30,500,000	流 動 性 供 給
			H26. 2.14	28,200,000	28,200,000	流 動 性 供 給
			H26. 3.14	5,000,000	5,000,000	流 動 性 供 給
			H26. 4.11	10,700,000	10,700,000	流 動 性 供 給
			H26. 6.12	16,600,000	16,600,000	流 動 性 供 給
			H26.10.15	9,800,000	9,800,000	流 動 性 供 給
			H27. 3.12	2,500,000	2,500,000	流 動 性 供 給
			H27. 6.11	30,400,000	30,400,000	流 動 性 供 給
			H27. 8.10	10,000,000	10,000,000	流 動 性 供 給
			H27.10. 8	700,000	700,000	流 動 性 供 給
			H28. 4.11	5,200,000	5,200,000	流 動 性 供 給
			H28. 8.18	8,000,000	8,000,000	流 動 性 供 給
			H28.10.20	10,400,000	10,400,000	流 動 性 供 給
		H28.12. 8	36,500,000	36,500,000	流 動 性 供 給	
	H29. 4.10	7,800,000	7,800,000	流 動 性 供 給		
	H29. 6.22	13,900,000	13,900,000	流 動 性 供 給		
	H29.10.26	5,700,000	5,700,000	流 動 性 供 給		
	H29.12.21	7,100,000	7,100,000	流 動 性 供 給		

名 称 別 要 項

特別会計国債 (51)

発行価格	利率	利回り	償還期限	利子支払期	4条	特例	出納	借換	前倒	財投	年金	復興
100円につき円	年 %	年 %	年 月 日	月 日・月 日								
129.70 以上	2.0	0.522 以下	R22. 9.20	9.20・3.20				○				
127.32 以上	2.0	0.598 以下	R22. 9.20	9.20・3.20					○			
131.42 以上	2.0	0.413 以下	R22. 9.20	9.20・3.20					○			
100.28	2.2	2.184	R23. 3.20	9.20・3.20	○			○	○	○		
100.28	2.2	2.184	R23. 3.20	9.20・3.20					○			
100.28	2.2	2.184	R23. 3.20	9.20・3.20					○			
99.26	2.2	2.241	R23. 3.20	9.20・3.20	○			○		○		
99.26	2.2	2.241	R23. 3.20	9.20・3.20				○				
102.99	2.2	2.038	R23. 3.20	9.20・3.20	○			○				
102.99	2.2	2.038	R23. 3.20	9.20・3.20				○				
101.93	2.2	2.094	R23. 3.20	9.20・3.20	○			○				
101.93	2.2	2.094	R23. 3.20	9.20・3.20				○				
105.21 以上	2.2	1.915 以下	R23. 3.20	9.20・3.20		○						
107.39 以上	2.2	1.800 以下	R23. 3.20	9.20・3.20				○				
108.38 以上	2.2	1.750 以下	R23. 3.20	9.20・3.20				○				
112.79 以上	2.2	1.536 以下	R23. 3.20	9.20・3.20				○				
111.89 以上	2.2	1.577 以下	R23. 3.20	9.20・3.20				○				
111.83 以上	2.2	1.578 以下	R23. 3.20	9.20・3.20					○			
112.45 以上	2.2	1.548 以下	R23. 3.20	9.20・3.20					○			
111.99 以上	2.2	1.568 以下	R23. 3.20	9.20・3.20					○			
111.82 以上	2.2	1.575 以下	R23. 3.20	9.20・3.20				○				
111.37 以上	2.2	1.594 以下	R23. 3.20	9.20・3.20				○				
114.07 以上	2.2	1.462 以下	R23. 3.20	9.20・3.20				○				
116.73 以上	2.2	1.334 以下	R23. 3.20	9.20・3.20					○			
115.72 以上	2.2	1.374 以下	R23. 3.20	9.20・3.20				○				
118.13 以上	2.2	1.263 以下	R23. 3.20	9.20・3.20				○				
120.06 以上	2.2	1.176 以下	R23. 3.20	9.20・3.20					○			
141.95 以上	2.2	0.365 以下	R23. 3.20	9.20・3.20				○				
144.00 以上	2.2	0.285 以下	R23. 3.20	9.20・3.20				○				
140.04 以上	2.2	0.400 以下	R23. 3.20	9.20・3.20					○			
136.75 以上	2.2	0.502 以下	R23. 3.20	9.20・3.20					○			
131.68 以上	2.2	0.666 以下	R23. 3.20	9.20・3.20				○				
133.39 以上	2.2	0.595 以下	R23. 3.20	9.20・3.20				○				
131.77 以上	2.2	0.639 以下	R23. 3.20	9.20・3.20					○			
133.37 以上	2.2	0.573 以下	R23. 3.20	9.20・3.20					○			

34. 現 存 国 債 の 普通国債及び財政投融资

名 称	回 記 号	発 行 日	発 行 額	令和元年度末現在額	発 行 方 法	
利付国庫債券(30年)	第34回	年 月 日	千円	千円		
		H30. 2.20	700,000	700,000	流 動 性 供 給	
		H30. 4. 9	7,800,000	7,800,000	流 動 性 供 給	
		H30. 6. 8	36,200,000	36,200,000	流 動 性 供 給	
		H30. 8.29	7,700,000	7,700,000	流 動 性 供 給	
		H30.10. 5	3,000,000	3,000,000	流 動 性 供 給	
		H30.12. 7	9,500,000	9,500,000	流 動 性 供 給	
		H31. 2.27	79,600,000	79,600,000	流 動 性 供 給	
		R 1. 6. 7	5,000,000	5,000,000	流 動 性 供 給	
	R 2. 2.27	200,000	200,000	流 動 性 供 給		
	第34回 小計		3,277,100,000	3,277,100,000		
	第35回	H23. 9.20		640,300,000	640,300,000	価 格 コ ン ベ ン シ ョ ナ ル
				58,900,000	58,900,000	第 I 非 価 格 競 争
				103,700,000	103,700,000	第 II 非 価 格 競 争
		H23.10.18		638,000,000	638,000,000	価 格 コ ン ベ ン シ ョ ナ ル
				61,400,000	61,400,000	第 I 非 価 格 競 争
		H23.12.13		641,900,000	641,900,000	価 格 コ ン ベ ン シ ョ ナ ル
				57,600,000	57,600,000	第 I 非 価 格 競 争
				97,200,000	97,200,000	第 II 非 価 格 競 争
		H24. 1.20		641,700,000	641,700,000	価 格 コ ン ベ ン シ ョ ナ ル
				57,400,000	57,400,000	第 I 非 価 格 競 争
				13,000,000	13,000,000	第 II 非 価 格 競 争
		H25. 4. 9		16,100,000	16,100,000	流 動 性 供 給
		H25. 5.10		1,000,000	1,000,000	流 動 性 供 給
		H25. 9.10		20,000,000	20,000,000	流 動 性 供 給
		H25.12. 5		15,000,000	15,000,000	流 動 性 供 給
		H26. 1.21		26,000,000	26,000,000	流 動 性 供 給
		H26. 2.14		1,600,000	1,600,000	流 動 性 供 給
		H26. 3.14		2,000,000	2,000,000	流 動 性 供 給
		H26. 5. 7		21,500,000	21,500,000	流 動 性 供 給
		H26. 6.12		6,300,000	6,300,000	流 動 性 供 給
		H26. 7.18		25,000,000	25,000,000	流 動 性 供 給
		H26. 9. 9		13,100,000	13,100,000	流 動 性 供 給
H26.10.15			8,800,000	8,800,000	流 動 性 供 給	
H26.11.11			10,000,000	10,000,000	流 動 性 供 給	
H27. 1.20		15,300,000	15,300,000	流 動 性 供 給		
H27. 3.12		1,000,000	1,000,000	流 動 性 供 給		

名 称 別 要 項

特別会計国債 (52)

発行価格	利率	利回り	償還期限	利子支払期	4条	特例	出納	借換	前倒	財投	年金	復興
100円につき円	年 %	年 %	年 月 日	月 日・月 日								
133.41 以上	2.2	0.564 以下	R23. 3.20	9.20・3.20					○			
134.38 以上	2.2	0.522 以下	R23. 3.20	9.20・3.20				○				
133.73 以上	2.2	0.538 以下	R23. 3.20	9.20・3.20				○				
131.84 以上	2.2	0.598 以下	R23. 3.20	9.20・3.20					○			
129.53 以上	2.2	0.683 以下	R23. 3.20	9.20・3.20					○			
132.17 以上	2.2	0.572 以下	R23. 3.20	9.20・3.20					○			
135.93 以上	2.2	0.420 以下	R23. 3.20	9.20・3.20					○			
139.82 以上	2.2	0.266 以下	R23. 3.20	9.20・3.20				○				
140.84 以上	2.2	0.185 以下	R23. 3.20	9.20・3.20					○			
99.83	2.0	2.009	R23. 9.20	9.20・3.20	○			○				
99.83	2.0	2.009	R23. 9.20	9.20・3.20				○				
99.83	2.0	2.009	R23. 9.20	9.20・3.20				○				
101.16	2.0	1.938	R23. 9.20	9.20・3.20	○			○				
101.16	2.0	1.938	R23. 9.20	9.20・3.20				○				
100.69	2.0	1.963	R23. 9.20	9.20・3.20				○				
100.69	2.0	1.963	R23. 9.20	9.20・3.20				○				
100.69	2.0	1.963	R23. 9.20	9.20・3.20				○				
101.60	2.0	1.915	R23. 9.20	9.20・3.20				○	○	○		
101.60	2.0	1.915	R23. 9.20	9.20・3.20					○			
101.60	2.0	1.915	R23. 9.20	9.20・3.20				○				
120.68 以上	2.0	1.055 以下	R23. 9.20	9.20・3.20				○				
108.14 以上	2.0	1.584 以下	R23. 9.20	9.20・3.20				○				
104.07 以上	2.0	1.782 以下	R23. 9.20	9.20・3.20				○				
107.63 以上	2.0	1.603 以下	R23. 9.20	9.20・3.20				○				
107.44 以上	2.0	1.611 以下	R23. 9.20	9.20・3.20					○			
108.24 以上	2.0	1.572 以下	R23. 9.20	9.20・3.20					○			
107.68 以上	2.0	1.598 以下	R23. 9.20	9.20・3.20					○			
107.06 以上	2.0	1.627 以下	R23. 9.20	9.20・3.20				○				
107.11 以上	2.0	1.624 以下	R23. 9.20	9.20・3.20				○				
107.78 以上	2.0	1.590 以下	R23. 9.20	9.20・3.20				○				
108.78 以上	2.0	1.540 以下	R23. 9.20	9.20・3.20				○				
109.55 以上	2.0	1.502 以下	R23. 9.20	9.20・3.20				○				
111.23 以上	2.0	1.422 以下	R23. 9.20	9.20・3.20				○				
121.67 以上	2.0	0.976 以下	R23. 9.20	9.20・3.20					○			
112.43 以上	2.0	1.362 以下	R23. 9.20	9.20・3.20					○			

34. 現 存 国 債 の 普通国債及び財政投融资

名 称	回 記 号	発 行 日	発 行 額	令和元年度末現在額	発 行 方 法
利付国庫債券(30年)	第35回	年 月 日	千円	千円	
		H27. 4. 9	3,000,000	3,000,000	流 動 性 供 給
		H27. 9. 7	300,000	300,000	流 動 性 供 給
		H27.10. 8	141,100,000	141,100,000	流 動 性 供 給
		H28. 4.11	44,600,000	44,600,000	流 動 性 供 給
		H28. 6.21	6,000,000	6,000,000	流 動 性 供 給
		H28. 8.18	38,600,000	38,600,000	流 動 性 供 給
		H28.10.20	8,800,000	8,800,000	流 動 性 供 給
		H28.12. 8	21,000,000	21,000,000	流 動 性 供 給
		H29. 6.22	66,800,000	66,800,000	流 動 性 供 給
		H30. 4. 9	2,500,000	2,500,000	流 動 性 供 給
		H30. 8.29	3,600,000	3,600,000	流 動 性 供 給
		H30.10. 5	1,700,000	1,700,000	流 動 性 供 給
		H31. 2.27	104,000,000	104,000,000	流 動 性 供 給
		R 1. 8.28	700,000	700,000	流 動 性 供 給
第35回 小計		3,636,500,000	3,636,500,000		
第36回	H24. 3.21		641,600,000	641,600,000	価 格 コ ン ベ ン シ ョ ナ ル
			57,400,000	57,400,000	第 I 非 価 格 競 争
			86,700,000	86,700,000	第 II 非 価 格 競 争
	H24. 4.17		638,700,000	638,700,000	価 格 コ ン ベ ン シ ョ ナ ル
			60,700,000	60,700,000	第 I 非 価 格 競 争
			103,000,000	103,000,000	第 II 非 価 格 競 争
	H24. 6.11		641,300,000	641,300,000	価 格 コ ン ベ ン シ ョ ナ ル
			58,000,000	58,000,000	第 I 非 価 格 競 争
			48,400,000	48,400,000	第 II 非 価 格 競 争
	H24. 7.12		637,800,000	637,800,000	価 格 コ ン ベ ン シ ョ ナ ル
			60,900,000	60,900,000	第 I 非 価 格 競 争
			101,300,000	101,300,000	第 II 非 価 格 競 争
	H25. 6.14		500,000	500,000	流 動 性 供 給
	H27. 3.12		1,000,000	1,000,000	流 動 性 供 給
	H27. 5. 8		30,200,000	30,200,000	流 動 性 供 給
	H27.12. 7		73,400,000	73,400,000	流 動 性 供 給
	H28. 2. 8		5,200,000	5,200,000	流 動 性 供 給
	H28. 4.11		34,400,000	34,400,000	流 動 性 供 給
H28. 6.21		1,100,000	1,100,000	流 動 性 供 給	
H28.10.20		50,300,000	50,300,000	流 動 性 供 給	
H28.12. 8		4,000,000	4,000,000	流 動 性 供 給	

名 称 別 要 項

特別会計国債 (53)

発行価格	利率	利回り	償還期限	利子支払期	4条	特例	出納	借換	前倒	財投	年金	復興
100円につき円	年 %	年 %	年 月 日	月 日・月 日								
114.39 以上	2.0	1.273 以下	R23. 9.20	9.20・3.20				○				
114.17 以上	2.0	1.275 以下	R23. 9.20	9.20・3.20				○				
115.62 以上	2.0	1.209 以下	R23. 9.20	9.20・3.20					○			
137.78 以上	2.0	0.374 以下	R23. 9.20	9.20・3.20				○				
144.90 以上	2.0	0.153 以下	R23. 9.20	9.20・3.20				○				
139.93 以上	2.0	0.292 以下	R23. 9.20	9.20・3.20				○				
135.98 以上	2.0	0.409 以下	R23. 9.20	9.20・3.20					○			
132.84 以上	2.0	0.508 以下	R23. 9.20	9.20・3.20					○			
129.20 以上	2.0	0.616 以下	R23. 9.20	9.20・3.20				○				
130.66 以上	2.0	0.530 以下	R23. 9.20	9.20・3.20				○				
128.00 以上	2.0	0.614 以下	R23. 9.20	9.20・3.20					○			
125.66 以上	2.0	0.702 以下	R23. 9.20	9.20・3.20					○			
132.13 以上	2.0	0.436 以下	R23. 9.20	9.20・3.20					○			
140.95 以上	2.0	0.102 以下	R23. 9.20	9.20・3.20					○			
100.67	2.0	1.964	R24. 3.20	9.20・3.20	○			○	○	○		
100.67	2.0	1.964	R24. 3.20	9.20・3.20					○			
100.67	2.0	1.964	R24. 3.20	9.20・3.20					○			
101.65	2.0	1.913	R24. 3.20	9.20・3.20	○			○		○		
101.65	2.0	1.913	R24. 3.20	9.20・3.20				○				
101.65	2.0	1.913	R24. 3.20	9.20・3.20				○				
102.59	2.0	1.864	R24. 3.20	9.20・3.20	○			○				
102.59	2.0	1.864	R24. 3.20	9.20・3.20				○				
102.59	2.0	1.864	R24. 3.20	9.20・3.20				○				
102.90	2.0	1.848	R24. 3.20	9.20・3.20	○			○				
102.90	2.0	1.848	R24. 3.20	9.20・3.20				○				
102.90	2.0	1.848	R24. 3.20	9.20・3.20				○				
103.55 以上	2.0	1.812 以下	R24. 3.20	9.20・3.20				○				
112.49 以上	2.0	1.367 以下	R24. 3.20	9.20・3.20					○			
115.27 以上	2.0	1.242 以下	R24. 3.20	9.20・3.20				○				
115.36 以上	2.0	1.227 以下	R24. 3.20	9.20・3.20					○			
122.79 以上	2.0	0.918 以下	R24. 3.20	9.20・3.20				○				
138.45 以上	2.0	0.374 以下	R24. 3.20	9.20・3.20				○				
146.40 以上	2.0	0.135 以下	R24. 3.20	9.20・3.20				○				
136.44 以上	2.0	0.415 以下	R24. 3.20	9.20・3.20					○			
133.42 以上	2.0	0.508 以下	R24. 3.20	9.20・3.20					○			

34. 現 存 国 債 の 普通国債及び財政投融资

名 称	回 記 号	発 行 日	発 行 額	令和元年度末現在額	発 行 方 法	
利付国庫債券(30年)	第36回	年 月 日	千円	千円		
		H29. 2. 20	3,000,000	3,000,000	流 動 性 供 給	
		H29. 6. 22	152,200,000	152,200,000	流 動 性 供 給	
		H29. 12. 21	50,000,000	50,000,000	流 動 性 供 給	
		H30. 2. 20	58,300,000	58,300,000	流 動 性 供 給	
		H30. 4. 9	2,000,000	2,000,000	流 動 性 供 給	
		H30. 6. 8	13,300,000	13,300,000	流 動 性 供 給	
		H30. 8. 29	20,000,000	20,000,000	流 動 性 供 給	
		H30. 10. 5	22,400,000	22,400,000	流 動 性 供 給	
	H31. 2. 27	8,200,000	8,200,000	流 動 性 供 給		
	第36回 小計		3,665,300,000	3,665,300,000		
	第37回	H24. 9. 20		639,400,000	639,400,000	価 格 コ ン ベ ン シ ョ ナ ル
				60,000,000	60,000,000	第 I 非 価 格 競 争
				46,700,000	46,700,000	第 II 非 価 格 競 争
		H24. 10. 15		640,500,000	640,500,000	価 格 コ ン ベ ン シ ョ ナ ル
				58,500,000	58,500,000	第 I 非 価 格 競 争
				102,000,000	102,000,000	第 II 非 価 格 競 争
		H24. 12. 10		640,700,000	640,700,000	価 格 コ ン ベ ン シ ョ ナ ル
				58,400,000	58,400,000	第 I 非 価 格 競 争
				71,800,000	71,800,000	第 II 非 価 格 競 争
		H25. 1. 15		643,900,000	643,900,000	価 格 コ ン ベ ン シ ョ ナ ル
				55,200,000	55,200,000	第 I 非 価 格 競 争
		H25. 4. 9		90,000,000	90,000,000	流 動 性 供 給
		H25. 6. 14		34,700,000	34,700,000	流 動 性 供 給
		H25. 8. 8		11,900,000	11,900,000	流 動 性 供 給
		H25. 9. 10		41,000,000	41,000,000	流 動 性 供 給
		H25. 11. 6		7,000,000	7,000,000	流 動 性 供 給
		H25. 12. 5		15,500,000	15,500,000	流 動 性 供 給
		H26. 1. 21		15,200,000	15,200,000	流 動 性 供 給
		H26. 2. 14		200,000	200,000	流 動 性 供 給
		H26. 3. 14		8,200,000	8,200,000	流 動 性 供 給
		H26. 4. 11		2,500,000	2,500,000	流 動 性 供 給
		H26. 5. 7		22,400,000	22,400,000	流 動 性 供 給
H26. 7. 18			61,400,000	61,400,000	流 動 性 供 給	
H26. 8. 11			34,000,000	34,000,000	流 動 性 供 給	
H26. 9. 9		68,900,000	68,900,000	流 動 性 供 給		
H26. 10. 15		8,700,000	8,700,000	流 動 性 供 給		

名 称 別 要 項

特別会計国債 (54)

発行価格	利率	利回り	償還期限	利子支払期	4条	特例	出納	借換	前倒	財投	年金	復興
100円につき円	年 %	年 %	年 月 日	月 日・月 日								
127.16 以上	2.0	0.721 以下	R24. 3.20	9.20・3.20					○			
129.44 以上	2.0	0.626 以下	R24. 3.20	9.20・3.20				○				
129.44 以上	2.0	0.607 以下	R24. 3.20	9.20・3.20					○			
129.62 以上	2.0	0.594 以下	R24. 3.20	9.20・3.20					○			
131.01 以上	2.0	0.538 以下	R24. 3.20	9.20・3.20				○				
130.14 以上	2.0	0.563 以下	R24. 3.20	9.20・3.20				○				
128.10 以上	2.0	0.630 以下	R24. 3.20	9.20・3.20					○			
125.76 以上	2.0	0.717 以下	R24. 3.20	9.20・3.20					○			
132.66 以上	2.0	0.440 以下	R24. 3.20	9.20・3.20					○			
99.95	1.9	1.902	R24. 9.20	9.20・3.20	○			○				
99.95	1.9	1.902	R24. 9.20	9.20・3.20				○				
99.95	1.9	1.902	R24. 9.20	9.20・3.20				○	○			
99.34	1.9	1.934	R24. 9.20	9.20・3.20	○			○		○		
99.34	1.9	1.934	R24. 9.20	9.20・3.20				○				
99.34	1.9	1.934	R24. 9.20	9.20・3.20					○			
99.40	1.9	1.931	R24. 9.20	9.20・3.20	○				○			
99.40	1.9	1.931	R24. 9.20	9.20・3.20					○			
99.40	1.9	1.931	R24. 9.20	9.20・3.20					○			
98.31	1.9	1.990	R24. 9.20	9.20・3.20	○				○			
98.31	1.9	1.990	R24. 9.20	9.20・3.20					○			
116.37 以上	1.9	1.155 以下	R24. 9.20	9.20・3.20				○				
101.20 以上	1.9	1.837 以下	R24. 9.20	9.20・3.20				○				
101.70 以上	1.9	1.811 以下	R24. 9.20	9.20・3.20				○				
101.64 以上	1.9	1.814 以下	R24. 9.20	9.20・3.20				○				
106.03 以上	1.9	1.595 以下	R24. 9.20	9.20・3.20				○				
105.27 以上	1.9	1.631 以下	R24. 9.20	9.20・3.20				○				
105.03 以上	1.9	1.642 以下	R24. 9.20	9.20・3.20					○			
105.89 以上	1.9	1.600 以下	R24. 9.20	9.20・3.20					○			
105.38 以上	1.9	1.624 以下	R24. 9.20	9.20・3.20					○			
105.31 以上	1.9	1.627 以下	R24. 9.20	9.20・3.20				○				
104.79 以上	1.9	1.652 以下	R24. 9.20	9.20・3.20				○				
105.29 以上	1.9	1.626 以下	R24. 9.20	9.20・3.20				○				
105.90 以上	1.9	1.596 以下	R24. 9.20	9.20・3.20				○				
106.18 以上	1.9	1.582 以下	R24. 9.20	9.20・3.20				○				
107.05 以上	1.9	1.539 以下	R24. 9.20	9.20・3.20				○				

34. 現 存 国 債 の 普通国債及び財政投融资

名 称	回 記 号	発 行 日	発 行 額	令和元年度末現在額	発 行 方 法	
利付国庫債券(30年)	第37回	年 月 日	千円	千円		
		H26.11.11	5,800,000	5,800,000	流 動 性 供 給	
		H26.12.8	11,600,000	11,600,000	流 動 性 供 給	
		H27.1.20	6,400,000	6,400,000	流 動 性 供 給	
		H27.3.12	6,200,000	6,200,000	流 動 性 供 給	
		H27.4.9	11,500,000	11,500,000	流 動 性 供 給	
		H27.5.8	51,300,000	51,300,000	流 動 性 供 給	
		H27.7.16	32,000,000	32,000,000	流 動 性 供 給	
		H27.8.10	5,200,000	5,200,000	流 動 性 供 給	
		H27.10.8	23,400,000	23,400,000	流 動 性 供 給	
		H27.11.5	25,500,000	25,500,000	流 動 性 供 給	
		H27.12.7	3,600,000	3,600,000	流 動 性 供 給	
		H28.2.8	8,600,000	8,600,000	流 動 性 供 給	
		H28.3.7	2,000,000	2,000,000	流 動 性 供 給	
		H28.6.21	51,100,000	51,100,000	流 動 性 供 給	
		H28.8.18	7,300,000	7,300,000	流 動 性 供 給	
		H28.10.20	4,800,000	4,800,000	流 動 性 供 給	
		H28.12.8	41,600,000	41,600,000	流 動 性 供 給	
		H29.6.22	75,900,000	75,900,000	流 動 性 供 給	
		H29.12.21	2,400,000	2,400,000	流 動 性 供 給	
		H30.8.29	33,500,000	33,500,000	流 動 性 供 給	
		H30.10.5	7,500,000	7,500,000	流 動 性 供 給	
		H31.2.27	1,100,000	1,100,000	流 動 性 供 給	
		R1.6.7	2,900,000	2,900,000	流 動 性 供 給	
	R1.8.28	500,000	500,000	流 動 性 供 給		
	R1.10.4	4,300,000	4,300,000	流 動 性 供 給		
	R2.2.27	1,000,000	1,000,000	流 動 性 供 給		
	第37回 小計			3,865,700,000	3,865,700,000	
	第38回	H25.3.21		641,700,000	641,700,000	価 格 コ ン ベ ン シ ョ ナ ル
				57,400,000	57,400,000	第 I 非 価 格 競 争
				60,600,000	60,600,000	第 II 非 価 格 競 争
		H25.4.15		551,300,000	551,300,000	価 格 コ ン ベ ン シ ョ ナ ル
				48,600,000	48,600,000	第 I 非 価 格 競 争
			52,600,000	52,600,000	第 II 非 価 格 競 争	
H25.5.16			457,100,000	457,100,000	価 格 コ ン ベ ン シ ョ ナ ル	
			42,000,000	42,000,000	第 I 非 価 格 競 争	
H25.11.6			3,000,000	3,000,000	流 動 性 供 給	

名 称 別 要 項

特別会計国債 (55)

発行価格	利率	利回り	償還期限	利子支払期	4条	特例	出納	借換	前倒	財投	年金	復興
100円につき円	年 %	年 %	年 月 日	月 日・月 日								
108.69 以上	1.9	1.461 以下	R24. 9.20	9.20・3.20				○				
111.47 以上	1.9	1.334 以下	R24. 9.20	9.20・3.20					○			
119.61 以上	1.9	0.996 以下	R24. 9.20	9.20・3.20					○			
109.80 以上	1.9	1.406 以下	R24. 9.20	9.20・3.20					○			
112.16 以上	1.9	1.299 以下	R24. 9.20	9.20・3.20				○				
112.98 以上	1.9	1.262 以下	R24. 9.20	9.20・3.20				○				
110.13 以上	1.9	1.387 以下	R24. 9.20	9.20・3.20				○				
111.38 以上	1.9	1.329 以下	R24. 9.20	9.20・3.20				○				
113.40 以上	1.9	1.237 以下	R24. 9.20	9.20・3.20					○			
113.49 以上	1.9	1.232 以下	R24. 9.20	9.20・3.20					○			
113.11 以上	1.9	1.247 以下	R24. 9.20	9.20・3.20					○			
120.36 以上	1.9	0.943 以下	R24. 9.20	9.20・3.20				○				
127.98 以上	1.9	0.661 以下	R24. 9.20	9.20・3.20				○				
143.87 以上	1.9	0.159 以下	R24. 9.20	9.20・3.20				○				
139.15 以上	1.9	0.287 以下	R24. 9.20	9.20・3.20				○				
134.66 以上	1.9	0.418 以下	R24. 9.20	9.20・3.20					○			
131.26 以上	1.9	0.524 以下	R24. 9.20	9.20・3.20					○			
127.36 以上	1.9	0.641 以下	R24. 9.20	9.20・3.20				○				
127.52 以上	1.9	0.618 以下	R24. 9.20	9.20・3.20					○			
126.17 以上	1.9	0.644 以下	R24. 9.20	9.20・3.20					○			
123.86 以上	1.9	0.730 以下	R24. 9.20	9.20・3.20					○			
131.06 以上	1.9	0.444 以下	R24. 9.20	9.20・3.20					○			
135.06 以上	1.9	0.292 以下	R24. 9.20	9.20・3.20				○				
140.32 以上	1.9	0.108 以下	R24. 9.20	9.20・3.20					○			
135.83 以上	1.9	0.250 以下	R24. 9.20	9.20・3.20					○			
136.61 以上	1.9	0.203 以下	R24. 9.20	9.20・3.20					○			
99.61	1.8	1.820	R25. 3.20	9.20・3.20	○				○			
99.61	1.8	1.820	R25. 3.20	9.20・3.20	○							
99.61	1.8	1.820	R25. 3.20	9.20・3.20					○			
106.36	1.8	1.492	R25. 3.20	9.20・3.20	○							
106.36	1.8	1.492	R25. 3.20	9.20・3.20	○							
106.36	1.8	1.492	R25. 3.20	9.20・3.20				○				
100.48	1.8	1.775	R25. 3.20	9.20・3.20	○			○				
100.48	1.8	1.775	R25. 3.20	9.20・3.20				○				
103.66 以上	1.8	1.616 以下	R25. 3.20	9.20・3.20				○				

34. 現 存 国 債 の 普通国債及び財政投融资

名 称	回 記 号	発 行 日	発 行 額	令和元年度末現在額	発 行 方 法
利付国庫債券(30年)	第38回	年 月 日	千円	千円	
		H26. 2. 14	2,000,000	2,000,000	流 動 性 供 給
		H26. 4. 11	47,400,000	47,400,000	流 動 性 供 給
		H26. 5. 7	5,000,000	5,000,000	流 動 性 供 給
		H26. 6. 12	8,300,000	8,300,000	流 動 性 供 給
		H26. 7. 18	29,500,000	29,500,000	流 動 性 供 給
		H26. 8. 11	55,500,000	55,500,000	流 動 性 供 給
		H26. 11. 11	600,000	600,000	流 動 性 供 給
		H26. 12. 8	164,600,000	164,600,000	流 動 性 供 給
		H27. 4. 9	5,000,000	5,000,000	流 動 性 供 給
		H27. 5. 8	11,200,000	11,200,000	流 動 性 供 給
		H27. 8. 10	400,000	400,000	流 動 性 供 給
		H27. 11. 5	5,000,000	5,000,000	流 動 性 供 給
		H27. 12. 7	30,500,000	30,500,000	流 動 性 供 給
		H28. 1. 19	37,100,000	37,100,000	流 動 性 供 給
		H28. 2. 8	10,800,000	10,800,000	流 動 性 供 給
		H28. 6. 21	2,000,000	2,000,000	流 動 性 供 給
		H28. 8. 18	1,200,000	1,200,000	流 動 性 供 給
		H28. 10. 20	5,900,000	5,900,000	流 動 性 供 給
		H28. 12. 8	3,000,000	3,000,000	流 動 性 供 給
		H29. 4. 10	25,800,000	25,800,000	流 動 性 供 給
		H29. 6. 22	36,100,000	36,100,000	流 動 性 供 給
		H29. 10. 26	41,600,000	41,600,000	流 動 性 供 給
		H30. 8. 29	5,500,000	5,500,000	流 動 性 供 給
		H30. 10. 5	2,200,000	2,200,000	流 動 性 供 給
		H30. 12. 7	6,900,000	6,900,000	流 動 性 供 給
		H31. 2. 27	18,400,000	18,400,000	流 動 性 供 給
		H31. 4. 12	5,900,000	5,900,000	流 動 性 供 給
		R 1. 6. 7	7,200,000	7,200,000	流 動 性 供 給
		R 1. 8. 28	10,400,000	10,400,000	流 動 性 供 給
		R 1. 10. 4	4,600,000	4,600,000	流 動 性 供 給
		R 1. 12. 13	20,400,000	20,400,000	流 動 性 供 給
	第38回 小計		2,524,300,000	2,524,300,000	
第39回	H25. 6. 20	551,200,000	551,200,000	価 格 コ ン ベ ン シ ョ ナ ル	
		48,300,000	48,300,000	第 I 非 価 格 競 争	
		88,700,000	88,700,000	第 II 非 価 格 競 争	
	H25. 7. 8	548,400,000	548,400,000	価 格 コ ン ベ ン シ ョ ナ ル	

名 称 別 要 項

特別会計国債 (56)

発行価格	利率	利回り	償還期限	利子支払期	4条	特例	出納	借換	前倒	財投	年金	復興
100円につき円	年 %	年 %	年 月 日	月 日・月 日								
103.50 以上	1.8	1.623 以下	R25. 3.20	9.20・3.20					○			
103.08 以上	1.8	1.643 以下	R25. 3.20	9.20・3.20				○				
102.57 以上	1.8	1.668 以下	R25. 3.20	9.20・3.20				○				
102.47 以上	1.8	1.673 以下	R25. 3.20	9.20・3.20				○				
102.94 以上	1.8	1.649 以下	R25. 3.20	9.20・3.20				○				
103.42 以上	1.8	1.625 以下	R25. 3.20	9.20・3.20				○				
106.31 以上	1.8	1.484 以下	R25. 3.20	9.20・3.20				○				
109.05 以上	1.8	1.357 以下	R25. 3.20	9.20・3.20					○			
109.96 以上	1.8	1.313 以下	R25. 3.20	9.20・3.20				○				
110.70 以上	1.8	1.279 以下	R25. 3.20	9.20・3.20				○				
109.20 以上	1.8	1.343 以下	R25. 3.20	9.20・3.20				○				
111.24 以上	1.8	1.249 以下	R25. 3.20	9.20・3.20					○			
110.69 以上	1.8	1.272 以下	R25. 3.20	9.20・3.20					○			
113.69 以上	1.8	1.140 以下	R25. 3.20	9.20・3.20				○				
118.07 以上	1.8	0.960 以下	R25. 3.20	9.20・3.20				○				
142.83 以上	1.8	0.139 以下	R25. 3.20	9.20・3.20				○				
137.07 以上	1.8	0.296 以下	R25. 3.20	9.20・3.20				○				
132.65 以上	1.8	0.425 以下	R25. 3.20	9.20・3.20					○			
129.62 以上	1.8	0.519 以下	R25. 3.20	9.20・3.20					○			
123.74 以上	1.8	0.715 以下	R25. 3.20	9.20・3.20				○				
125.19 以上	1.8	0.656 以下	R25. 3.20	9.20・3.20				○				
123.61 以上	1.8	0.704 以下	R25. 3.20	9.20・3.20					○			
124.25 以上	1.8	0.654 以下	R25. 3.20	9.20・3.20					○			
121.82 以上	1.8	0.745 以下	R25. 3.20	9.20・3.20					○			
124.72 以上	1.8	0.627 以下	R25. 3.20	9.20・3.20					○			
129.03 以上	1.8	0.460 以下	R25. 3.20	9.20・3.20					○			
130.90 以上	1.8	0.389 以下	R25. 3.20	9.20・3.20				○				
133.03 以上	1.8	0.309 以下	R25. 3.20	9.20・3.20				○				
138.59 以上	1.8	0.117 以下	R25. 3.20	9.20・3.20					○			
134.08 以上	1.8	0.259 以下	R25. 3.20	9.20・3.20					○			
132.56 以上	1.8	0.302 以下	R25. 3.20	9.20・3.20					○			
100.67	1.9	1.865	R25. 6.20	6.20・12.20	○			○		○		
100.67	1.9	1.865	R25. 6.20	6.20・12.20				○				
100.67	1.9	1.865	R25. 6.20	6.20・12.20				○				
100.11	1.9	1.894	R25. 6.20	6.20・12.20	○			○				

34. 現 存 国 債 の 普通国債及び財政投融资

名 称	回 記 号	発 行 日	発 行 額	令和元年度末現在額	発 行 方 法
利付国庫債券(30年)	第39回	年 月 日	千円	千円	
			51,000,000	51,000,000	第 I 非価格競争
			65,600,000	65,600,000	第 II 非価格競争
		H25. 8. 13	456,600,000	456,600,000	価格コンベンショナル
			43,200,000	43,200,000	第 I 非価格競争
			25,800,000	25,800,000	第 II 非価格競争
		H26. 5. 7	15,900,000	15,900,000	流動性供給
		H26. 7. 18	500,000	500,000	流動性供給
		H26. 10. 15	125,100,000	125,100,000	流動性供給
		H27. 3. 12	7,700,000	7,700,000	流動性供給
		H27. 8. 10	6,200,000	6,200,000	流動性供給
		H27. 9. 7	23,000,000	23,000,000	流動性供給
		H28. 1. 19	22,400,000	22,400,000	流動性供給
		H28. 2. 8	500,000	500,000	流動性供給
		H28. 4. 11	1,200,000	1,200,000	流動性供給
		H28. 6. 21	4,600,000	4,600,000	流動性供給
		H28. 8. 18	4,500,000	4,500,000	流動性供給
		H28. 12. 8	53,600,000	53,600,000	流動性供給
		H29. 6. 22	17,100,000	17,100,000	流動性供給
		H29. 10. 26	11,800,000	11,800,000	流動性供給
		H30. 8. 29	7,600,000	7,600,000	流動性供給
		H30. 12. 7	1,000,000	1,000,000	流動性供給
		H31. 2. 27	14,000,000	14,000,000	流動性供給
		H31. 4. 12	700,000	700,000	流動性供給
	R 1. 6. 7	18,500,000	18,500,000	流動性供給	
	R 1. 10. 4	21,500,000	21,500,000	流動性供給	
	R 1. 12. 13	500,000	500,000	流動性供給	
	R 2. 2. 27	500,000	500,000	流動性供給	
	第39回 小計		2,237,200,000	2,237,200,000	
	第40回	H25. 9. 20	547,700,000	547,700,000	価格コンベンショナル
			51,500,000	51,500,000	第 I 非価格競争
			31,200,000	31,200,000	第 II 非価格競争
		H25. 10. 15	546,300,000	546,300,000	価格コンベンショナル
52,600,000			52,600,000	第 I 非価格競争	
65,800,000			65,800,000	第 II 非価格競争	
H25. 11. 14		454,100,000	454,100,000	価格コンベンショナル	
		44,800,000	44,800,000	第 I 非価格競争	

名 称 別 要 項

特別会計国債 (57)

発行価格	利率	利 回 り	償 還 期 限	利子支払期	4条	特例	出納	借換	前倒	財投	年金	復興
100円につき円	年 %	年 %	年 月 日	月 日・月 日								
100.11	1.9	1.894	R25. 6.20	6.20・12.20				○				
100.11	1.9	1.894	R25. 6.20	6.20・12.20				○				
102.11	1.9	1.791	R25. 6.20	6.20・12.20	○			○				
102.11	1.9	1.791	R25. 6.20	6.20・12.20				○				
102.11	1.9	1.791	R25. 6.20	6.20・12.20				○				
104.67 以上	1.9	1.662 以下	R25. 6.20	6.20・12.20				○				
105.10 以上	1.9	1.640 以下	R25. 6.20	6.20・12.20				○				
106.76 以上	1.9	1.559 以下	R25. 6.20	6.20・12.20				○				
109.77 以上	1.9	1.416 以下	R25. 6.20	6.20・12.20					○			
111.14 以上	1.9	1.350 以下	R25. 6.20	6.20・12.20				○				
111.63 以上	1.9	1.327 以下	R25. 6.20	6.20・12.20				○				
116.00 以上	1.9	1.135 以下	R25. 6.20	6.20・12.20				○				
120.40 以上	1.9	0.959 以下	R25. 6.20	6.20・12.20				○				
137.49 以上	1.9	0.379 以下	R25. 6.20	6.20・12.20				○				
145.22 以上	1.9	0.155 以下	R25. 6.20	6.20・12.20				○				
139.78 以上	1.9	0.299 以下	R25. 6.20	6.20・12.20				○				
132.05 以上	1.9	0.524 以下	R25. 6.20	6.20・12.20					○			
127.63 以上	1.9	0.656 以下	R25. 6.20	6.20・12.20				○				
125.98 以上	1.9	0.704 以下	R25. 6.20	6.20・12.20					○			
126.60 以上	1.9	0.654 以下	R25. 6.20	6.20・12.20					○			
127.20 以上	1.9	0.622 以下	R25. 6.20	6.20・12.20					○			
131.43 以上	1.9	0.462 以下	R25. 6.20	6.20・12.20					○			
133.38 以上	1.9	0.390 以下	R25. 6.20	6.20・12.20				○				
135.60 以上	1.9	0.309 以下	R25. 6.20	6.20・12.20				○				
136.60 以上	1.9	0.261 以下	R25. 6.20	6.20・12.20					○			
135.12 以上	1.9	0.301 以下	R25. 6.20	6.20・12.20					○			
137.62 以上	1.9	0.208 以下	R25. 6.20	6.20・12.20					○			
99.94	1.8	1.803	R25. 9.20	9.20・3.20	○			○				
99.94	1.8	1.803	R25. 9.20	9.20・3.20				○				
99.94	1.8	1.803	R25. 9.20	9.20・3.20				○				
103.41	1.8	1.630	R25. 9.20	9.20・3.20	○			○				
103.41	1.8	1.630	R25. 9.20	9.20・3.20				○				
103.41	1.8	1.630	R25. 9.20	9.20・3.20				○				
103.70	1.8	1.616	R25. 9.20	9.20・3.20	○				○			
103.70	1.8	1.616	R25. 9.20	9.20・3.20					○			

34. 現 存 国 債 の 普通国債及び財政投融资

名 称	回 記 号	発 行 日	発 行 額	令和元年度末現在額	発 行 方 法
利付国庫債券(30年)	第40回	年 月 日	千円	千円	
			500,000	500,000	第Ⅱ非価格競争
		H26. 6. 12	9,800,000	9,800,000	流 動 性 供 給
		H26. 8. 11	200,000	200,000	流 動 性 供 給
		H27. 1. 20	3,000,000	3,000,000	流 動 性 供 給
		H27. 2. 13	3,000,000	3,000,000	流 動 性 供 給
		H27. 3. 12	8,700,000	8,700,000	流 動 性 供 給
		H27. 5. 8	15,000,000	15,000,000	流 動 性 供 給
		H27. 7. 16	2,500,000	2,500,000	流 動 性 供 給
		H27. 8. 10	16,600,000	16,600,000	流 動 性 供 給
		H27. 10. 8	6,800,000	6,800,000	流 動 性 供 給
		H27. 12. 7	19,000,000	19,000,000	流 動 性 供 給
		H28. 4. 11	3,500,000	3,500,000	流 動 性 供 給
		H28. 8. 18	9,000,000	9,000,000	流 動 性 供 給
		H28. 12. 8	7,700,000	7,700,000	流 動 性 供 給
		H29. 6. 22	10,000,000	10,000,000	流 動 性 供 給
		H29. 12. 21	6,900,000	6,900,000	流 動 性 供 給
		H30. 2. 20	500,000	500,000	流 動 性 供 給
		H30. 4. 9	2,900,000	2,900,000	流 動 性 供 給
		H30. 6. 8	200,000	200,000	流 動 性 供 給
		H30. 8. 29	13,000,000	13,000,000	流 動 性 供 給
	H30. 12. 7	6,400,000	6,400,000	流 動 性 供 給	
	H31. 2. 27	500,000	500,000	流 動 性 供 給	
	H31. 4. 12	10,000,000	10,000,000	流 動 性 供 給	
	R 1. 6. 7	20,800,000	20,800,000	流 動 性 供 給	
	R 1. 8. 28	11,000,000	11,000,000	流 動 性 供 給	
	第40回 小計		1,981,500,000	1,981,500,000	
	第41回	H25. 12. 20	545,500,000	545,500,000	価格コンベンショナル
			53,300,000	53,300,000	第Ⅰ非価格競争
			77,000,000	77,000,000	第Ⅱ非価格競争
		H26. 1. 17	548,200,000	548,200,000	価格コンベンショナル
			50,700,000	50,700,000	第Ⅰ非価格競争
			5,700,000	5,700,000	第Ⅱ非価格競争
H26. 2. 10		457,400,000	457,400,000	価格コンベンショナル	
		42,400,000	42,400,000	第Ⅰ非価格競争	
		10,300,000	10,300,000	第Ⅱ非価格競争	
H26. 7. 18		10,000,000	10,000,000	流 動 性 供 給	

名 称 別 要 項

特別会計国債 (58)

発行価格	利率	利 回 り	償 還 期 限	利子支払期	4条	特例	出納	借換	前倒	財投	年金	復興
100円につき円	年 %	年 %	年 月 日	月 日・月 日								
103.70	1.8	1.616	R25.9.20	9.20・3.20					○			
102.29 以上	1.8	1.683 以下	R25.9.20	9.20・3.20				○				
103.15 以上	1.8	1.640 以下	R25.9.20	9.20・3.20				○				
117.33 以上	1.8	1.019 以下	R25.9.20	9.20・3.20					○			
109.78 以上	1.8	1.328 以下	R25.9.20	9.20・3.20					○			
107.43 以上	1.8	1.433 以下	R25.9.20	9.20・3.20					○			
110.62 以上	1.8	1.289 以下	R25.9.20	9.20・3.20				○				
107.60 以上	1.8	1.422 以下	R25.9.20	9.20・3.20				○				
108.75 以上	1.8	1.369 以下	R25.9.20	9.20・3.20				○				
111.07 以上	1.8	1.264 以下	R25.9.20	9.20・3.20					○			
110.50 以上	1.8	1.287 以下	R25.9.20	9.20・3.20					○			
135.32 以上	1.8	0.379 以下	R25.9.20	9.20・3.20				○				
137.65 以上	1.8	0.298 以下	R25.9.20	9.20・3.20				○				
129.79 以上	1.8	0.530 以下	R25.9.20	9.20・3.20					○			
125.36 以上	1.8	0.665 以下	R25.9.20	9.20・3.20				○				
125.53 以上	1.8	0.644 以下	R25.9.20	9.20・3.20					○			
125.83 以上	1.8	0.628 以下	R25.9.20	9.20・3.20					○			
127.42 以上	1.8	0.567 以下	R25.9.20	9.20・3.20				○				
126.57 以上	1.8	0.592 以下	R25.9.20	9.20・3.20				○				
124.43 以上	1.8	0.663 以下	R25.9.20	9.20・3.20					○			
124.84 以上	1.8	0.639 以下	R25.9.20	9.20・3.20					○			
129.49 以上	1.8	0.463 以下	R25.9.20	9.20・3.20					○			
131.37 以上	1.8	0.393 以下	R25.9.20	9.20・3.20				○				
133.53 以上	1.8	0.314 以下	R25.9.20	9.20・3.20				○				
139.32 以上	1.8	0.119 以下	R25.9.20	9.20・3.20					○			
99.92	1.7	1.704	R25.12.20	6.20・12.20	○				○			
99.92	1.7	1.704	R25.12.20	6.20・12.20					○			
99.92	1.7	1.704	R25.12.20	6.20・12.20					○			
100.69	1.7	1.665	R25.12.20	6.20・12.20	○				○	○		
100.69	1.7	1.665	R25.12.20	6.20・12.20					○			
100.69	1.7	1.665	R25.12.20	6.20・12.20					○			
102.28	1.7	1.587	R25.12.20	6.20・12.20	○			○		○		
102.28	1.7	1.587	R25.12.20	6.20・12.20				○				
102.28	1.7	1.587	R25.12.20	6.20・12.20					○			
100.39 以上	1.7	1.680 以下	R25.12.20	6.20・12.20				○				

34. 現 存 国 債 の 普通国債及び財政投融资

名 称	回 記 号	発 行 日	発 行 額	令和元年度末現在額	発 行 方 法
利付国庫債券(30年)	第41回	年 月 日	千円	千円	
		H26. 9. 9	7,800,000	7,800,000	流 動 性 供 給
		H26.10.15	100,000	100,000	流 動 性 供 給
		H26.11.11	4,900,000	4,900,000	流 動 性 供 給
		H27. 1.20	7,800,000	7,800,000	流 動 性 供 給
		H27. 2.13	3,000,000	3,000,000	流 動 性 供 給
		H27. 3.12	38,700,000	38,700,000	流 動 性 供 給
		H27. 4. 9	14,500,000	14,500,000	流 動 性 供 給
		H27. 7.16	20,600,000	20,600,000	流 動 性 供 給
		H27. 8.10	54,800,000	54,800,000	流 動 性 供 給
		H28. 2. 8	15,700,000	15,700,000	流 動 性 供 給
		H28. 3. 7	1,000,000	1,000,000	流 動 性 供 給
		H28. 8.18	45,500,000	45,500,000	流 動 性 供 給
		H28.10.20	500,000	500,000	流 動 性 供 給
		H29. 2.20	1,000,000	1,000,000	流 動 性 供 給
		H29. 6.22	1,000,000	1,000,000	流 動 性 供 給
		H29.10.26	1,500,000	1,500,000	流 動 性 供 給
		H29.12.21	6,400,000	6,400,000	流 動 性 供 給
		H30. 4. 9	700,000	700,000	流 動 性 供 給
		H31. 2.27	100,000	100,000	流 動 性 供 給
		R 1. 6. 7	9,300,000	9,300,000	流 動 性 供 給
		R 1. 8.28	28,200,000	28,200,000	流 動 性 供 給
		R 1.10. 4	16,300,000	16,300,000	流 動 性 供 給
	R 1.12.13	18,600,000	18,600,000	流 動 性 供 給	
	R 2. 2.27	700,000	700,000	流 動 性 供 給	
	第41回 小計		2,099,200,000	2,099,200,000	
	第42回	H26. 3.20	554,600,000	554,600,000	価格コンベンショナル
			45,000,000	45,000,000	第 I 非価格競争
		H26. 4.15	636,800,000	636,800,000	価格コンベンショナル
			62,300,000	62,300,000	第 I 非価格競争
			102,000,000	102,000,000	第 II 非価格競争
		H26. 5.15	545,900,000	545,900,000	価格コンベンショナル
53,200,000			53,200,000	第 I 非価格競争	
36,700,000			36,700,000	第 II 非価格競争	
H26. 7.18		21,800,000	21,800,000	流 動 性 供 給	
H26.10.15		30,100,000	30,100,000	流 動 性 供 給	
H27. 1.20	2,000,000	2,000,000	流 動 性 供 給		

名 称 別 要 項

特別会計国債 (59)

発行価格	利率	利回り	償還期限	利子支払期	4条	特例	出納	借換	前倒	財投	年金	復興
100円につき円	年 %	年 %	年 月 日	月 日・月 日								
101.11 以上	1.7	1.644 以下	R25.12.20	6.20・12.20				○				
102.03 以上	1.7	1.598 以下	R25.12.20	6.20・12.20				○				
103.72 以上	1.7	1.516 以下	R25.12.20	6.20・12.20				○				
114.80 以上	1.7	1.035 以下	R25.12.20	6.20・12.20					○			
107.18 以上	1.7	1.354 以下	R25.12.20	6.20・12.20					○			
104.84 以上	1.7	1.461 以下	R25.12.20	6.20・12.20					○			
107.15 以上	1.7	1.354 以下	R25.12.20	6.20・12.20				○				
105.24 以上	1.7	1.440 以下	R25.12.20	6.20・12.20				○				
106.31 以上	1.7	1.390 以下	R25.12.20	6.20・12.20				○				
115.43 以上	1.7	0.993 以下	R25.12.20	6.20・12.20				○				
123.15 以上	1.7	0.704 以下	R25.12.20	6.20・12.20				○				
135.03 以上	1.7	0.310 以下	R25.12.20	6.20・12.20				○				
130.99 以上	1.7	0.427 以下	R25.12.20	6.20・12.20					○			
121.08 以上	1.7	0.755 以下	R25.12.20	6.20・12.20					○			
123.04 以上	1.7	0.675 以下	R25.12.20	6.20・12.20				○				
121.46 以上	1.7	0.724 以下	R25.12.20	6.20・12.20					○			
123.24 以上	1.7	0.654 以下	R25.12.20	6.20・12.20					○			
125.19 以上	1.7	0.575 以下	R25.12.20	6.20・12.20				○				
127.47 以上	1.7	0.465 以下	R25.12.20	6.20・12.20					○			
131.43 以上	1.7	0.319 以下	R25.12.20	6.20・12.20				○				
137.16 以上	1.7	0.125 以下	R25.12.20	6.20・12.20					○			
132.47 以上	1.7	0.271 以下	R25.12.20	6.20・12.20					○			
131.07 以上	1.7	0.310 以下	R25.12.20	6.20・12.20					○			
133.52 以上	1.7	0.219 以下	R25.12.20	6.20・12.20					○			
101.29	1.7	1.635	R26.3.20	9.20・3.20	○			○	○	○		
101.29	1.7	1.635	R26.3.20	9.20・3.20					○			
100.07	1.7	1.696	R26.3.20	9.20・3.20	○			○				
100.07	1.7	1.696	R26.3.20	9.20・3.20				○				
100.07	1.7	1.696	R26.3.20	9.20・3.20				○				
99.83	1.7	1.708	R26.3.20	9.20・3.20	○			○				
99.83	1.7	1.708	R26.3.20	9.20・3.20				○				
99.83	1.7	1.708	R26.3.20	9.20・3.20				○				
100.08 以上	1.7	1.696 以下	R26.3.20	9.20・3.20				○				
101.84 以上	1.7	1.608 以下	R26.3.20	9.20・3.20				○				
114.79 以上	1.7	1.039 以下	R26.3.20	9.20・3.20					○			

34. 現 存 国 債 の 普通国債及び財政投融资

名 称	回 記 号	発 行 日	発 行 額	令和元年度末現在額	発 行 方 法
利付国庫債券(30年)	第42回	年 月 日	千円	千円	
		H27. 3. 12	15,400,000	15,400,000	流 動 性 供 給
		H27. 5. 8	15,800,000	15,800,000	流 動 性 供 給
		H27. 7. 16	22,700,000	22,700,000	流 動 性 供 給
		H28. 2. 8	2,800,000	2,800,000	流 動 性 供 給
		H28. 4. 11	23,300,000	23,300,000	流 動 性 供 給
		H29. 2. 20	1,000,000	1,000,000	流 動 性 供 給
		H29. 6. 22	6,400,000	6,400,000	流 動 性 供 給
		H29. 12. 21	4,500,000	4,500,000	流 動 性 供 給
		H30. 4. 9	3,200,000	3,200,000	流 動 性 供 給
		H30. 8. 29	18,100,000	18,100,000	流 動 性 供 給
		H31. 4. 12	73,500,000	73,500,000	流 動 性 供 給
	R 1. 10. 4	16,600,000	16,600,000	流 動 性 供 給	
	第42回 小計		2,293,700,000	2,293,700,000	
	第43回	H26. 6. 20	646,800,000	646,800,000	価格コンベンショナル
			52,300,000	52,300,000	第 I 非価格競争
			39,900,000	39,900,000	第 II 非価格競争
		H26. 7. 14	645,900,000	645,900,000	価格コンベンショナル
			53,200,000	53,200,000	第 I 非価格競争
		H26. 8. 14	546,700,000	546,700,000	価格コンベンショナル
			52,500,000	52,500,000	第 I 非価格競争
			87,900,000	87,900,000	第 II 非価格競争
		H26. 10. 15	3,500,000	3,500,000	流 動 性 供 給
		H27. 8. 10	5,000,000	5,000,000	流 動 性 供 給
		H27. 11. 5	1,700,000	1,700,000	流 動 性 供 給
		H28. 8. 18	1,000,000	1,000,000	流 動 性 供 給
		H28. 10. 20	700,000	700,000	流 動 性 供 給
		H28. 12. 8	100,000	100,000	流 動 性 供 給
		H29. 6. 22	1,600,000	1,600,000	流 動 性 供 給
		H30. 12. 7	400,000	400,000	流 動 性 供 給
		R 1. 6. 7	4,400,000	4,400,000	流 動 性 供 給
		R 1. 8. 28	14,100,000	14,100,000	流 動 性 供 給
		R 1. 10. 4	16,500,000	16,500,000	流 動 性 供 給
R 1. 12. 13		3,100,000	3,100,000	流 動 性 供 給	
R 2. 2. 27		3,800,000	3,800,000	流 動 性 供 給	
第43回 小計		2,181,100,000	2,181,100,000		
第44回	H26. 9. 22	642,300,000	642,300,000	価格コンベンショナル	

名 称 別 要 項

特別会計国債 (60)

発行価格	利率	利回り	償還期限	利子支払期	4条	特例	出納	借換	前倒	財投	年金	復興
100円につき円	年 %	年 %	年 月 日	月 日・月 日								
104.96 以上	1.7	1.457 以下	R26. 3.20	9.20・3.20					○			
108.17 以上	1.7	1.310 以下	R26. 3.20	9.20・3.20				○				
105.15 以上	1.7	1.446 以下	R26. 3.20	9.20・3.20				○				
115.64 以上	1.7	0.989 以下	R26. 3.20	9.20・3.20				○				
133.00 以上	1.7	0.390 以下	R26. 3.20	9.20・3.20				○				
121.11 以上	1.7	0.760 以下	R26. 3.20	9.20・3.20					○			
123.05 以上	1.7	0.681 以下	R26. 3.20	9.20・3.20				○				
123.37 以上	1.7	0.656 以下	R26. 3.20	9.20・3.20					○			
125.20 以上	1.7	0.582 以下	R26. 3.20	9.20・3.20				○				
122.29 以上	1.7	0.677 以下	R26. 3.20	9.20・3.20					○			
129.33 以上	1.7	0.405 以下	R26. 3.20	9.20・3.20				○				
132.72 以上	1.7	0.273 以下	R26. 3.20	9.20・3.20					○			
99.72	1.7	1.714	R26. 6.20	6.20・12.20	○			○		○		
99.72	1.7	1.714	R26. 6.20	6.20・12.20				○				
99.72	1.7	1.714	R26. 6.20	6.20・12.20				○				
99.94	1.7	1.703	R26. 6.20	6.20・12.20	○			○				
99.94	1.7	1.703	R26. 6.20	6.20・12.20				○				
100.47	1.7	1.676	R26. 6.20	6.20・12.20				○				
100.47	1.7	1.676	R26. 6.20	6.20・12.20				○				
100.47	1.7	1.676	R26. 6.20	6.20・12.20				○				
101.64 以上	1.7	1.618 以下	R26. 6.20	6.20・12.20				○				
106.41 以上	1.7	1.389 以下	R26. 6.20	6.20・12.20				○				
108.50 以上	1.7	1.293 以下	R26. 6.20	6.20・12.20					○			
136.04 以上	1.7	0.298 以下	R26. 6.20	6.20・12.20				○				
131.24 以上	1.7	0.435 以下	R26. 6.20	6.20・12.20					○			
128.30 以上	1.7	0.524 以下	R26. 6.20	6.20・12.20					○			
123.10 以上	1.7	0.686 以下	R26. 6.20	6.20・12.20				○				
122.81 以上	1.7	0.657 以下	R26. 6.20	6.20・12.20					○			
131.86 以上	1.7	0.324 以下	R26. 6.20	6.20・12.20				○				
137.67 以上	1.7	0.132 以下	R26. 6.20	6.20・12.20					○			
132.79 以上	1.7	0.281 以下	R26. 6.20	6.20・12.20					○			
131.64 以上	1.7	0.311 以下	R26. 6.20	6.20・12.20					○			
134.03 以上	1.7	0.224 以下	R26. 6.20	6.20・12.20					○			
100.41	1.7	1.679	R26. 9.20	9.20・3.20	○			○				

34. 現 存 国 債 の 普通国債及び財政投融资

名 称	回 記 号	発 行 日	発 行 額	令和元年度末現在額	発 行 方 法
利付国庫債券(30年)	第44回	年 月 日	千円	千円	
			57,100,000	57,100,000	第 I 非価格競争
		H26.10.17	639,700,000	639,700,000	価格コンベンショナル
			59,100,000	59,100,000	第 I 非価格競争
			95,800,000	95,800,000	第 II 非価格競争
		H26.11.13	553,400,000	553,400,000	価格コンベンショナル
			46,100,000	46,100,000	第 I 非価格競争
		H27. 1.20	2,500,000	2,500,000	流動性供給
		H27. 4. 9	1,000,000	1,000,000	流動性供給
		H28. 6.21	2,500,000	2,500,000	流動性供給
		H29. 2.20	500,000	500,000	流動性供給
		H29. 6.22	6,000,000	6,000,000	流動性供給
		H30. 8.29	2,600,000	2,600,000	流動性供給
		H30.10. 5	2,000,000	2,000,000	流動性供給
		H30.12. 7	2,000,000	2,000,000	流動性供給
	H31. 4.12	4,000,000	4,000,000	流動性供給	
	R 1.10. 4	30,200,000	30,200,000	流動性供給	
	第44回 小計		2,146,800,000	2,146,800,000	
	第45回	H26.12.22	643,100,000	643,100,000	価格コンベンショナル
			56,200,000	56,200,000	第 I 非価格競争
			103,900,000	103,900,000	第 II 非価格競争
		H27. 1.16	643,200,000	643,200,000	価格コンベンショナル
			56,300,000	56,300,000	第 I 非価格競争
			100,300,000	100,300,000	第 II 非価格競争
		H27. 2. 9	551,000,000	551,000,000	価格コンベンショナル
			48,700,000	48,700,000	第 I 非価格競争
			78,200,000	78,200,000	第 II 非価格競争
		H27. 4. 9	1,500,000	1,500,000	流動性供給
H27. 5. 8		3,900,000	3,900,000	流動性供給	
H27. 8.10		6,000,000	6,000,000	流動性供給	
H27.10. 8		1,000,000	1,000,000	流動性供給	
H28. 3. 7	21,900,000	21,900,000	流動性供給		
H28. 4.11	1,200,000	1,200,000	流動性供給		
H28. 6.21	84,600,000	84,600,000	流動性供給		
H28. 8.18	1,900,000	1,900,000	流動性供給		
H29. 2.20	24,400,000	24,400,000	流動性供給		
H29. 6.22	1,000,000	1,000,000	流動性供給		

名 称 別 要 項

特別会計国債 (61)

発行価格	利率	利 回 り	償 還 期 限	利子支払期	4条	特例	出納	借換	前倒	財投	年金	復興
100円につき円	年 %	年 %	年 月 日	月 日・月 日								
100.41	1.7	1.679	R26.9.20	9.20・3.20				○				
101.34	1.7	1.633	R26.9.20	9.20・3.20	○			○				
101.34	1.7	1.633	R26.9.20	9.20・3.20				○				
101.34	1.7	1.633	R26.9.20	9.20・3.20				○				
104.49	1.7	1.483	R26.9.20	9.20・3.20	○				○			
104.49	1.7	1.483	R26.9.20	9.20・3.20					○			
114.70 以上	1.7	1.050 以下	R26.9.20	9.20・3.20					○			
107.04 以上	1.7	1.365 以下	R26.9.20	9.20・3.20				○				
142.35 以上	1.7	0.141 以下	R26.9.20	9.20・3.20				○				
121.24 以上	1.7	0.767 以下	R26.9.20	9.20・3.20					○			
123.16 以上	1.7	0.690 以下	R26.9.20	9.20・3.20				○				
122.66 以上	1.7	0.677 以下	R26.9.20	9.20・3.20					○			
119.86 以上	1.7	0.780 以下	R26.9.20	9.20・3.20					○			
123.00 以上	1.7	0.657 以下	R26.9.20	9.20・3.20					○			
129.75 以上	1.7	0.409 以下	R26.9.20	9.20・3.20				○				
132.94 以上	1.7	0.286 以下	R26.9.20	9.20・3.20					○			
100.91	1.5	1.456	R26.12.20	6.20・12.20	○				○			
100.91	1.5	1.456	R26.12.20	6.20・12.20					○			
100.91	1.5	1.456	R26.12.20	6.20・12.20					○			
108.42	1.5	1.123	R26.12.20	6.20・12.20	○				○			
108.42	1.5	1.123	R26.12.20	6.20・12.20					○			
108.42	1.5	1.123	R26.12.20	6.20・12.20					○			
100.74	1.5	1.464	R26.12.20	6.20・12.20	○			○	○			
100.74	1.5	1.464	R26.12.20	6.20・12.20				○				
100.74	1.5	1.464	R26.12.20	6.20・12.20					○			
102.46 以上	1.5	1.383 以下	R26.12.20	6.20・12.20				○				
102.91 以上	1.5	1.362 以下	R26.12.20	6.20・12.20				○				
101.47 以上	1.5	1.429 以下	R26.12.20	6.20・12.20				○				
103.64 以上	1.5	1.327 以下	R26.12.20	6.20・12.20					○			
117.90 以上	1.5	0.745 以下	R26.12.20	6.20・12.20				○				
128.35 以上	1.5	0.399 以下	R26.12.20	6.20・12.20				○				
136.19 以上	1.5	0.169 以下	R26.12.20	6.20・12.20				○				
130.83 以上	1.5	0.315 以下	R26.12.20	6.20・12.20				○				
115.96 以上	1.5	0.799 以下	R26.12.20	6.20・12.20					○			
118.31 以上	1.5	0.705 以下	R26.12.20	6.20・12.20				○				

34. 現 存 国 債 の 普通国債及び財政投融资

名 称	回 記 号	発 行 日	発 行 額	令和元年度末現在額	発 行 方 法	
利付国庫債券(30年)	第45回	年 月 日	千円	千円		
		H29.10.26	6,600,000	6,600,000	流 動 性 供 給	
		H29.12.21	2,600,000	2,600,000	流 動 性 供 給	
		H30. 4. 9	7,100,000	7,100,000	流 動 性 供 給	
		H30. 8.29	4,400,000	4,400,000	流 動 性 供 給	
		H31. 4.12	1,000,000	1,000,000	流 動 性 供 給	
		R 1. 6. 7	3,900,000	3,900,000	流 動 性 供 給	
		R 1. 8.28	1,900,000	1,900,000	流 動 性 供 給	
	R 1.10. 4	600,000	600,000	流 動 性 供 給		
	第45回 小計		2,456,400,000	2,456,400,000		
	第46回	H27. 3.20		641,600,000	641,600,000	価 格 コ ン ベ ン シ ョ ナ ル
				58,000,000	58,000,000	第 I 非 価 格 競 争
				99,300,000	99,300,000	第 II 非 価 格 競 争
		H27. 4.13		729,800,000	729,800,000	価 格 コ ン ベ ン シ ョ ナ ル
				69,500,000	69,500,000	第 I 非 価 格 競 争
				118,700,000	118,700,000	第 II 非 価 格 競 争
		H27. 5.18		729,700,000	729,700,000	価 格 コ ン ベ ン シ ョ ナ ル
				69,500,000	69,500,000	第 I 非 価 格 競 争
				116,700,000	116,700,000	第 II 非 価 格 競 争
		H27. 7.16		7,500,000	7,500,000	流 動 性 供 給
		H27. 8.10		30,800,000	30,800,000	流 動 性 供 給
		H27. 9. 7		112,100,000	112,100,000	流 動 性 供 給
		H28. 3. 7		2,700,000	2,700,000	流 動 性 供 給
		H28. 4.11		1,500,000	1,500,000	流 動 性 供 給
		H28. 6.21		2,600,000	2,600,000	流 動 性 供 給
		H28. 8.18		3,000,000	3,000,000	流 動 性 供 給
		H28.12. 8		200,000	200,000	流 動 性 供 給
		H29. 2.20		35,400,000	35,400,000	流 動 性 供 給
		H29. 4.10		9,500,000	9,500,000	流 動 性 供 給
		H29. 6.22		3,500,000	3,500,000	流 動 性 供 給
		H29.10.26		8,100,000	8,100,000	流 動 性 供 給
		H30. 2.20		1,800,000	1,800,000	流 動 性 供 給
		H30. 4. 9		5,000,000	5,000,000	流 動 性 供 給
H30. 8.29			14,200,000	14,200,000	流 動 性 供 給	
H30.12. 7			6,100,000	6,100,000	流 動 性 供 給	
H31. 2.27		900,000	900,000	流 動 性 供 給		
R 1.12.13		6,300,000	6,300,000	流 動 性 供 給		

名 称 別 要 項

特別会計国債 (62)

発行価格	利率	利回り	償還期限	利子支払期	4条	特例	出納	借換	前倒	財投	年金	復興
100円につき円	年 %	年 %	年 月 日	月 日・月 日								
116.68 以上	1.5	0.759 以下	R26.12.20	6.20・12.20					○			
118.65 以上	1.5	0.682 以下	R26.12.20	6.20・12.20					○			
120.54 以上	1.5	0.606 以下	R26.12.20	6.20・12.20				○				
117.70 以上	1.5	0.703 以下	R26.12.20	6.20・12.20					○			
125.10 以上	1.5	0.418 以下	R26.12.20	6.20・12.20				○				
127.50 以上	1.5	0.332 以下	R26.12.20	6.20・12.20				○				
133.34 以上	1.5	0.137 以下	R26.12.20	6.20・12.20					○			
128.49 以上	1.5	0.288 以下	R26.12.20	6.20・12.20					○			
99.79	1.5	1.510	R27.3.20	9.20・3.20	○			○	○			
99.79	1.5	1.510	R27.3.20	9.20・3.20					○			
99.79	1.5	1.510	R27.3.20	9.20・3.20					○			
102.64	1.5	1.375	R27.3.20	9.20・3.20				○				
102.64	1.5	1.375	R27.3.20	9.20・3.20				○				
102.64	1.5	1.375	R27.3.20	9.20・3.20				○				
99.71	1.5	1.514	R27.3.20	9.20・3.20	○			○				
99.71	1.5	1.514	R27.3.20	9.20・3.20				○				
99.71	1.5	1.514	R27.3.20	9.20・3.20				○				
100.14 以上	1.5	1.493 以下	R27.3.20	9.20・3.20				○				
101.14 以上	1.5	1.445 以下	R27.3.20	9.20・3.20				○				
101.71 以上	1.5	1.418 以下	R27.3.20	9.20・3.20				○				
118.00 以上	1.5	0.746 以下	R27.3.20	9.20・3.20				○				
128.46 以上	1.5	0.402 以下	R27.3.20	9.20・3.20				○				
137.24 以上	1.5	0.149 以下	R27.3.20	9.20・3.20				○				
131.15 以上	1.5	0.313 以下	R27.3.20	9.20・3.20				○				
123.76 以上	1.5	0.533 以下	R27.3.20	9.20・3.20					○			
115.97 以上	1.5	0.803 以下	R27.3.20	9.20・3.20					○			
116.81 以上	1.5	0.769 以下	R27.3.20	9.20・3.20				○				
118.31 以上	1.5	0.710 以下	R27.3.20	9.20・3.20				○				
116.67 以上	1.5	0.764 以下	R27.3.20	9.20・3.20					○			
118.91 以上	1.5	0.674 以下	R27.3.20	9.20・3.20					○			
120.57 以上	1.5	0.611 以下	R27.3.20	9.20・3.20				○				
117.65 以上	1.5	0.710 以下	R27.3.20	9.20・3.20					○			
118.18 以上	1.5	0.684 以下	R27.3.20	9.20・3.20					○			
123.42 以上	1.5	0.487 以下	R27.3.20	9.20・3.20					○			
127.43 以上	1.5	0.325 以下	R27.3.20	9.20・3.20					○			

34. 現 存 国 債 の 普通国債及び財政投融资

名 称	回 記 号	発 行 日	発 行 額	令和元年度末現在額	発 行 方 法
利付国庫債券(30年)	第46回 小計	年 月 日	千円	千円	
			2,884,000,000	2,884,000,000	
	第47回	H27. 6.22	729,900,000	729,900,000	価格コンベンショナル
			69,500,000	69,500,000	第 I 非価格競争
			95,900,000	95,900,000	第 II 非価格競争
	H27. 7.13	737,600,000	737,600,000	価格コンベンショナル	
		61,600,000	61,600,000	第 I 非価格競争	
	H27. 8.13	729,600,000	729,600,000	価格コンベンショナル	
		69,400,000	69,400,000	第 I 非価格競争	
		118,500,000	118,500,000	第 II 非価格競争	
	H29. 2.20	39,600,000	39,600,000	流動性供給	
	H29.10.26	500,000	500,000	流動性供給	
	H29.12.21	10,400,000	10,400,000	流動性供給	
	H30. 2.20	100,000	100,000	流動性供給	
	H30. 4. 9	17,300,000	17,300,000	流動性供給	
	H31. 2.27	2,500,000	2,500,000	流動性供給	
	第47回 小計		2,682,400,000	2,682,400,000	
	第48回	H27. 9.24	729,000,000	729,000,000	価格コンベンショナル
			70,400,000	70,400,000	第 I 非価格競争
			117,300,000	117,300,000	第 II 非価格競争
		H27.10.13	727,900,000	727,900,000	価格コンベンショナル
			71,200,000	71,200,000	第 I 非価格競争
			118,900,000	118,900,000	第 II 非価格競争
		H27.11.16	726,000,000	726,000,000	価格コンベンショナル
			73,000,000	73,000,000	第 I 非価格競争
			105,200,000	105,200,000	第 II 非価格競争
		H28. 3. 7	1,700,000	1,700,000	流動性供給
		H28. 8.18	500,000	500,000	流動性供給
		H28.10.20	4,900,000	4,900,000	流動性供給
		H28.12. 8	2,100,000	2,100,000	流動性供給
		H29. 2.20	500,000	500,000	流動性供給
		H29. 4.10	16,600,000	16,600,000	流動性供給
		H29.12.21	3,500,000	3,500,000	流動性供給
		H30. 4. 9	5,000,000	5,000,000	流動性供給
		H31. 4.12	100,000	100,000	流動性供給
		R 1.10. 4	5,200,000	5,200,000	流動性供給
		R 1.12.13	400,000	400,000	流動性供給

名 称 別 要 項

特別会計国債 (63)

発行価格	利率	利 回 り	償 還 期 限	利子支払期	4条	特例	出納	借換	前倒	財投	年金	復興
100円につき円	年 %	年 %	年 月 日	月 日・月 日								
101.49	1.6	1.527	R27. 6.20	6.20・12.20	○			○				
101.49	1.6	1.527	R27. 6.20	6.20・12.20				○				
101.49	1.6	1.527	R27. 6.20	6.20・12.20				○				
103.51	1.6	1.432	R27. 6.20	6.20・12.20				○				
103.51	1.6	1.432	R27. 6.20	6.20・12.20				○				
103.25	1.6	1.444	R27. 6.20	6.20・12.20				○				
103.25	1.6	1.444	R27. 6.20	6.20・12.20				○				
103.25	1.6	1.444	R27. 6.20	6.20・12.20				○				
118.48 以上	1.6	0.800 以下	R27. 6.20	6.20・12.20					○			
119.22 以上	1.6	0.759 以下	R27. 6.20	6.20・12.20					○			
121.09 以上	1.6	0.688 以下	R27. 6.20	6.20・12.20					○			
121.40 以上	1.6	0.673 以下	R27. 6.20	6.20・12.20					○			
122.89 以上	1.6	0.617 以下	R27. 6.20	6.20・12.20				○				
125.93 以上	1.6	0.488 以下	R27. 6.20	6.20・12.20					○			
99.74	1.4	1.412	R27. 9.20	9.20・3.20	○			○				
99.74	1.4	1.412	R27. 9.20	9.20・3.20				○				
99.74	1.4	1.412	R27. 9.20	9.20・3.20				○				
101.06	1.4	1.350	R27. 9.20	9.20・3.20	○				○			
101.06	1.4	1.350	R27. 9.20	9.20・3.20					○			
101.06	1.4	1.350	R27. 9.20	9.20・3.20					○			
100.30	1.4	1.385	R27. 9.20	9.20・3.20				○	○			
100.30	1.4	1.385	R27. 9.20	9.20・3.20					○			
100.30	1.4	1.385	R27. 9.20	9.20・3.20					○			
115.27 以上	1.4	0.766 以下	R27. 9.20	9.20・3.20				○				
129.19 以上	1.4	0.307 以下	R27. 9.20	9.20・3.20				○				
124.18 以上	1.4	0.454 以下	R27. 9.20	9.20・3.20					○			
121.12 以上	1.4	0.550 以下	R27. 9.20	9.20・3.20					○			
113.98 以上	1.4	0.799 以下	R27. 9.20	9.20・3.20					○			
114.17 以上	1.4	0.790 以下	R27. 9.20	9.20・3.20				○				
116.02 以上	1.4	0.709 以下	R27. 9.20	9.20・3.20					○			
118.21 以上	1.4	0.623 以下	R27. 9.20	9.20・3.20				○				
123.03 以上	1.4	0.430 以下	R27. 9.20	9.20・3.20				○				
126.40 以上	1.4	0.303 以下	R27. 9.20	9.20・3.20					○			
125.12 以上	1.4	0.340 以下	R27. 9.20	9.20・3.20					○			

34. 現 存 国 債 の 普通国債及び財政投融资

名 称	回 記 号	発 行 日	発 行 額	令和元年度末現在額	発 行 方 法
利付国庫債券(30年)	第48回 小計	年 月 日	千円	千円	
			2,779,400,000	2,779,400,000	
	第49回	H27.12.21	729,200,000	729,200,000	価格コンベンショナル
			70,000,000	70,000,000	第Ⅰ非価格競争
			67,100,000	67,100,000	第Ⅱ非価格競争
		H28.1.12	737,000,000	737,000,000	価格コンベンショナル
			62,300,000	62,300,000	第Ⅰ非価格競争
			104,900,000	104,900,000	第Ⅱ非価格競争
		H28.2.12	726,400,000	726,400,000	価格コンベンショナル
			73,200,000	73,200,000	第Ⅰ非価格競争
			75,300,000	75,300,000	第Ⅱ非価格競争
		H28.4.11	500,000	500,000	流動性供給
		H28.6.21	10,000,000	10,000,000	流動性供給
		H28.8.18	4,400,000	4,400,000	流動性供給
		H28.10.20	1,500,000	1,500,000	流動性供給
		H28.12.8	28,900,000	28,900,000	流動性供給
		H29.2.20	2,700,000	2,700,000	流動性供給
		H29.4.10	21,200,000	21,200,000	流動性供給
		H29.10.26	9,100,000	9,100,000	流動性供給
	H29.12.21	16,800,000	16,800,000	流動性供給	
	H30.4.9	25,900,000	25,900,000	流動性供給	
	R1.10.4	200,000	200,000	流動性供給	
	第49回 小計		2,766,600,000	2,766,600,000	
	第50回	H28.3.22	726,100,000	726,100,000	価格コンベンショナル
			73,200,000	73,200,000	第Ⅰ非価格競争
			118,900,000	118,900,000	第Ⅱ非価格競争
		H28.4.18	730,000,000	730,000,000	価格コンベンショナル
			69,800,000	69,800,000	第Ⅰ非価格競争
			28,500,000	28,500,000	第Ⅱ非価格競争
		H28.5.16	733,700,000	733,700,000	価格コンベンショナル
			65,700,000	65,700,000	第Ⅰ非価格競争
		H28.8.18	19,700,000	19,700,000	流動性供給
		H28.10.20	12,200,000	12,200,000	流動性供給
H28.12.8		4,700,000	4,700,000	流動性供給	
H29.2.20		2,200,000	2,200,000	流動性供給	
H29.6.22		19,200,000	19,200,000	流動性供給	
H29.8.31	17,400,000	17,400,000	流動性供給		

名 称 別 要 項

特別会計国債 (64)

発行価格	利率	利 回 り	償 還 期 限	利子支払期	4条	特例	出納	借換	前倒	財投	年金	復興
100円につき円	年 %	年 %	年 月 日	月 日・月 日								
100.05	1.4	1.397	R27.12.20	6.20・12.20	○				○			
100.05	1.4	1.397	R27.12.20	6.20・12.20					○			
100.05	1.4	1.397	R27.12.20	6.20・12.20					○			
103.84	1.4	1.224	R27.12.20	6.20・12.20	○			○	○			
103.84	1.4	1.224	R27.12.20	6.20・12.20					○			
103.84	1.4	1.224	R27.12.20	6.20・12.20					○			
107.51	1.4	1.068	R27.12.20	6.20・12.20	○				○			
107.51	1.4	1.068	R27.12.20	6.20・12.20					○			
107.51	1.4	1.068	R27.12.20	6.20・12.20					○			
126.21 以上	1.4	0.410 以下	R27.12.20	6.20・12.20				○				
135.16 以上	1.4	0.154 以下	R27.12.20	6.20・12.20				○				
129.14 以上	1.4	0.315 以下	R27.12.20	6.20・12.20				○				
124.40 以上	1.4	0.453 以下	R27.12.20	6.20・12.20					○			
120.98 以上	1.4	0.560 以下	R27.12.20	6.20・12.20					○			
113.98 以上	1.4	0.803 以下	R27.12.20	6.20・12.20					○			
114.14 以上	1.4	0.795 以下	R27.12.20	6.20・12.20				○				
114.21 以上	1.4	0.784 以下	R27.12.20	6.20・12.20					○			
116.01 以上	1.4	0.714 以下	R27.12.20	6.20・12.20					○			
117.96 以上	1.4	0.637 以下	R27.12.20	6.20・12.20				○				
126.48 以上	1.4	0.308 以下	R27.12.20	6.20・12.20					○			
100.83	0.8	0.765	R28.3.20	9.20・3.20	○			○	○			
100.83	0.8	0.765	R28.3.20	9.20・3.20					○			
100.83	0.8	0.765	R28.3.20	9.20・3.20					○			
111.02	0.8	0.388	R28.3.20	9.20・3.20	○			○				
111.02	0.8	0.388	R28.3.20	9.20・3.20				○				
111.02	0.8	0.388	R28.3.20	9.20・3.20				○				
113.10	0.8	0.319	R28.3.20	9.20・3.20	○			○				
113.10	0.8	0.319	R28.3.20	9.20・3.20				○				
112.52 以上	0.8	0.335 以下	R28.3.20	9.20・3.20				○				
108.14 以上	0.8	0.484 以下	R28.3.20	9.20・3.20					○			
105.24 以上	0.8	0.590 以下	R28.3.20	9.20・3.20					○			
98.65 以上	0.8	0.858 以下	R28.3.20	9.20・3.20					○			
100.33 以上	0.8	0.786 以下	R28.3.20	9.20・3.20				○				
100.07 以上	0.8	0.797 以下	R28.3.20	9.20・3.20				○				

34. 現 存 国 債 の 普通国債及び財政投融资

名 称	回 記 号	発 行 日	発 行 額	令和元年度末現在額	発 行 方 法
利付国庫債券(30年)	第50回	年 月 日	千円	千円	
		H29.10.26	36,100,000	36,100,000	流 動 性 供 給
		H30.4.9	17,500,000	17,500,000	流 動 性 供 給
		R1.6.7	2,000,000	2,000,000	流 動 性 供 給
		R2.2.27	700,000	700,000	流 動 性 供 給
	第50回 小計		2,677,600,000	2,677,600,000	
	第51回	H28.6.20	727,900,000	727,900,000	価格コンベンショナル
			71,200,000	71,200,000	第 I 非価格競争
			119,200,000	119,200,000	第 II 非価格競争
		H28.7.14	727,600,000	727,576,000	価格コンベンショナル
			72,100,000	72,100,000	第 I 非価格競争
		H28.8.12	725,400,000	725,400,000	価格コンベンショナル
			74,200,000	74,200,000	第 I 非価格競争
			1,300,000	1,300,000	第 II 非価格競争
		H28.10.20	2,400,000	2,400,000	流 動 性 供 給
		H28.12.8	5,000,000	5,000,000	流 動 性 供 給
		H29.2.20	500,000	500,000	流 動 性 供 給
		H29.4.10	1,000,000	1,000,000	流 動 性 供 給
		H29.8.31	47,700,000	47,700,000	流 動 性 供 給
		H29.10.26	70,800,000	70,800,000	流 動 性 供 給
H29.12.21		35,800,000	35,800,000	流 動 性 供 給	
H30.2.20		13,000,000	13,000,000	流 動 性 供 給	
H30.4.9		27,000,000	27,000,000	流 動 性 供 給	
H30.8.29		500,000	500,000	流 動 性 供 給	
H31.4.12	3,200,000	3,200,000	流 動 性 供 給		
第51回 小計		2,725,800,000	2,725,776,000		
第52回	H28.9.20	725,300,000	725,300,000	価格コンベンショナル	
		74,200,000	74,200,000	第 I 非価格競争	
		27,600,000	27,600,000	第 II 非価格競争	
	H28.10.14	722,900,000	722,900,000	価格コンベンショナル	
		76,300,000	76,300,000	第 I 非価格競争	
		118,900,000	118,900,000	第 II 非価格競争	
	H28.11.14	722,200,000	722,200,000	価格コンベンショナル	
		76,600,000	76,600,000	第 I 非価格競争	
	H29.2.20	17,600,000	17,600,000	流 動 性 供 給	
	H29.4.10	26,100,000	26,100,000	流 動 性 供 給	
H29.6.22	9,500,000	9,500,000	流 動 性 供 給		

名 称 別 要 項

特別会計国債 (65)

発行価格	利率	利回り	償還期限	利子支払期	4条	特例	出納	借換	前倒	財投	年金	復興
100円につき円	年 %	年 %	年 月 日	月 日・月 日								
98.99 以上	0.8	0.844 以下	R28. 3.20	9.20・3.20					○			
102.89 以上	0.8	0.677 以下	R28. 3.20	9.20・3.20				○				
110.56 以上	0.8	0.367 以下	R28. 3.20	9.20・3.20				○				
113.18 以上	0.8	0.260 以下	R28. 3.20	9.20・3.20					○			
99.59	0.3	0.314	R28. 6.20	6.20・12.20	○							
99.59	0.3	0.314	R28. 6.20	6.20・12.20	○							
99.59	0.3	0.314	R28. 6.20	6.20・12.20				○				
105.20	0.3	0.120	R28. 6.20	6.20・12.20	○			○				
105.20	0.3	0.120	R28. 6.20	6.20・12.20				○				
96.71	0.3	0.424	R28. 6.20	6.20・12.20	○			○				
96.71	0.3	0.424	R28. 6.20	6.20・12.20				○				
96.71	0.3	0.424	R28. 6.20	6.20・12.20				○				
94.35 以上	0.3	0.520 以下	R28. 6.20	6.20・12.20					○			
91.78 以上	0.3	0.630 以下	R28. 6.20	6.20・12.20					○			
85.62 以上	0.3	0.923 以下	R28. 6.20	6.20・12.20					○			
85.93 以上	0.3	0.910 以下	R28. 6.20	6.20・12.20				○				
87.03 以上	0.3	0.862 以下	R28. 6.20	6.20・12.20				○				
86.16 以上	0.3	0.909 以下	R28. 6.20	6.20・12.20					○			
87.91 以上	0.3	0.824 以下	R28. 6.20	6.20・12.20					○			
88.37 以上	0.3	0.804 以下	R28. 6.20	6.20・12.20					○			
89.92 以上	0.3	0.731 以下	R28. 6.20	6.20・12.20				○				
87.99 以上	0.3	0.832 以下	R28. 6.20	6.20・12.20					○			
95.21 以上	0.3	0.500 以下	R28. 6.20	6.20・12.20				○				
99.98	0.5	0.500	R28. 9.20	9.20・3.20	○			○	○			
99.98	0.5	0.500	R28. 9.20	9.20・3.20					○			
99.98	0.5	0.500	R28. 9.20	9.20・3.20					○			
99.63	0.5	0.514	R28. 9.20	9.20・3.20					○			
99.63	0.5	0.514	R28. 9.20	9.20・3.20					○			
99.63	0.5	0.514	R28. 9.20	9.20・3.20					○			
99.69	0.5	0.511	R28. 9.20	9.20・3.20					○	○		
99.69	0.5	0.511	R28. 9.20	9.20・3.20					○			
90.49 以上	0.5	0.908 以下	R28. 9.20	9.20・3.20					○			
90.88 以上	0.5	0.891 以下	R28. 9.20	9.20・3.20				○				
92.32 以上	0.5	0.826 以下	R28. 9.20	9.20・3.20				○				

34. 現 存 国 債 の 普通国債及び財政投融资

名 称	回 記 号	発 行 日	発 行 額	令和元年度末現在額	発 行 方 法	
利付国庫債券(30年)	第52回	年 月 日	千円	千円		
		H29. 8. 31	239,100,000	239,100,000	流 動 性 供 給	
		H30. 2. 20	300,000	300,000	流 動 性 供 給	
		H30. 4. 9	5,000,000	5,000,000	流 動 性 供 給	
	第52回 小計		2,841,600,000	2,841,600,000		
	第53回	H28. 12. 20	723,900,000	723,900,000	価格コンベンショナル	
			75,700,000	75,700,000	第 I 非価格競争	
		H29. 1. 13	722,700,000	722,700,000	価格コンベンショナル	
			76,600,000	76,600,000	第 I 非価格競争	
		H29. 2. 13	723,200,000	723,200,000	価格コンベンショナル	
			75,400,000	75,400,000	第 I 非価格競争	
			118,800,000	118,800,000	第 II 非価格競争	
		H29. 4. 10	1,500,000	1,500,000	流 動 性 供 給	
			H31. 4. 12	500,000	500,000	流 動 性 供 給
		第53回 小計		2,518,300,000	2,518,300,000	
	第54回	H29. 3. 21	723,200,000	723,200,000	価格コンベンショナル	
			76,300,000	76,300,000	第 I 非価格競争	
			49,400,000	49,400,000	第 II 非価格競争	
		H29. 4. 17	723,400,000	723,400,000	価格コンベンショナル	
			75,400,000	75,400,000	第 I 非価格競争	
			116,100,000	116,100,000	第 II 非価格競争	
		H29. 5. 15	722,500,000	722,500,000	価格コンベンショナル	
			76,500,000	76,500,000	第 I 非価格競争	
		H29. 12. 21	3,500,000	3,500,000	流 動 性 供 給	
			H30. 4. 9	27,700,000	27,700,000	流 動 性 供 給
		R 1. 6. 7	1,000,000	1,000,000	流 動 性 供 給	
		第54回 小計		2,595,000,000	2,595,000,000	
		第55回	H29. 6. 20	722,800,000	722,800,000	価格コンベンショナル
	76,500,000			76,500,000	第 I 非価格競争	
	5,400,000			5,400,000	第 II 非価格競争	
H29. 7. 10	650,000,000		650,000,000	価格コンベンショナル		
	149,100,000		149,100,000	第 I 非価格競争		
	32,300,000		32,300,000	第 II 非価格競争		
H29. 8. 10	647,200,000		647,200,000	価格コンベンショナル		
	151,900,000		151,900,000	第 I 非価格競争		
	30,700,000		30,700,000	第 II 非価格競争		
H29. 12. 21	28,000,000		28,000,000	流 動 性 供 給		

名 称 別 要 項

特別会計国債 (66)

発行価格	利率	利 回 り	償 還 期 限	利子支払期	4条	特例	出納	借換	前倒	財投	年金	復興
100円につき円	年 %	年 %	年 月 日	月 日・月 日								
91.91 以上	0.5	0.847 以下	R28. 9.20	9.20・3.20				○				
93.39 以上	0.5	0.783 以下	R28. 9.20	9.20・3.20					○			
95.05 以上	0.5	0.709 以下	R28. 9.20	9.20・3.20				○				
99.55	0.6	0.617	R28.12.20	6.20・12.20				○	○	○		
99.55	0.6	0.617	R28.12.20	6.20・12.20					○			
96.43	0.6	0.745	R28.12.20	6.20・12.20					○	○		
96.43	0.6	0.745	R28.12.20	6.20・12.20					○			
92.77	0.6	0.907	R28.12.20	6.20・12.20	○				○			
92.77	0.6	0.907	R28.12.20	6.20・12.20					○			
92.77	0.6	0.907	R28.12.20	6.20・12.20					○			
93.41 以上	0.6	0.880 以下	R28.12.20	6.20・12.20				○				
102.73 以上	0.6	0.488 以下	R28.12.20	6.20・12.20				○				
99.49	0.8	0.821	R29. 3.20	9.20・3.20	○			○	○	○		
99.49	0.8	0.821	R29. 3.20	9.20・3.20					○			
99.49	0.8	0.821	R29. 3.20	9.20・3.20					○			
100.12	0.8	0.795	R29. 3.20	9.20・3.20	○			○				
100.12	0.8	0.795	R29. 3.20	9.20・3.20				○				
100.12	0.8	0.795	R29. 3.20	9.20・3.20				○				
99.54	0.8	0.819	R29. 3.20	9.20・3.20	○			○		○		
99.54	0.8	0.819	R29. 3.20	9.20・3.20				○				
100.40 以上	0.8	0.783 以下	R29. 3.20	9.20・3.20					○			
102.33 以上	0.8	0.703 以下	R29. 3.20	9.20・3.20				○				
110.64 以上	0.8	0.377 以下	R29. 3.20	9.20・3.20				○				
99.58	0.8	0.817	R29. 6.20	6.20・12.20	○			○				
99.58	0.8	0.817	R29. 6.20	6.20・12.20				○				
99.58	0.8	0.817	R29. 6.20	6.20・12.20				○				
98.14	0.8	0.878	R29. 6.20	6.20・12.20	○			○		○		
98.14	0.8	0.878	R29. 6.20	6.20・12.20				○				
98.14	0.8	0.878	R29. 6.20	6.20・12.20				○				
98.20	0.8	0.876	R29. 6.20	6.20・12.20	○			○				
98.20	0.8	0.876	R29. 6.20	6.20・12.20	○							
98.20	0.8	0.876	R29. 6.20	6.20・12.20				○				
100.29 以上	0.8	0.788 以下	R29. 6.20	6.20・12.20					○			

34. 現 存 国 債 の 普通国債及び財政投融资

名 称	回 記 号	発 行 日	発 行 額	令和元年度末現在額	発 行 方 法
利付国庫債券(30年)	第55回	年 月 日 R 1. 10. 4	千円 500,000	千円 500,000	流 動 性 供 給
	第55回 小計		2,494,400,000	2,494,400,000	
	第56回	H29. 9. 20	658,300,000	658,300,000	価格コンベンショナル
			141,200,000	141,200,000	第 I 非価格競争
			3,600,000	3,600,000	第 II 非価格競争
		H29. 10. 13	643,300,000	643,300,000	価格コンベンショナル
			155,900,000	155,900,000	第 I 非価格競争
			68,800,000	68,800,000	第 II 非価格競争
		H29. 11. 13	647,300,000	647,300,000	価格コンベンショナル
			151,900,000	151,900,000	第 I 非価格競争
			63,300,000	63,300,000	第 II 非価格競争
		H29. 12. 21	11,200,000	11,200,000	流 動 性 供 給
	H30. 4. 9	2,000,000	2,000,000	流 動 性 供 給	
	H31. 4. 12	100,000	100,000	流 動 性 供 給	
	第56回 小計		2,546,900,000	2,546,900,000	
	第57回	H29. 12. 20	643,500,000	643,500,000	価格コンベンショナル
			155,500,000	155,500,000	第 I 非価格競争
			118,500,000	118,500,000	第 II 非価格競争
		H30. 1. 22	657,000,000	657,000,000	価格コンベンショナル
			142,100,000	142,100,000	第 I 非価格競争
		H30. 2. 13	646,700,000	646,700,000	価格コンベンショナル
			152,100,000	152,100,000	第 I 非価格競争
			113,100,000	113,100,000	第 II 非価格競争
		H30. 4. 9	2,800,000	2,800,000	流 動 性 供 給
		H30. 8. 29	1,700,000	1,700,000	流 動 性 供 給
		H31. 2. 27	1,600,000	1,600,000	流 動 性 供 給
		H31. 4. 12	1,400,000	1,400,000	流 動 性 供 給
		R 1. 6. 7	2,600,000	2,600,000	流 動 性 供 給
	R 1. 8. 28	2,000,000	2,000,000	流 動 性 供 給	
	第57回 小計		2,640,600,000	2,640,600,000	
	第58回	H30. 3. 20	647,100,000	647,100,000	価格コンベンショナル
			152,100,000	152,100,000	第 I 非価格競争
			88,100,000	88,100,000	第 II 非価格競争
H30. 4. 16		565,100,000	565,100,000	価格コンベンショナル	
		133,700,000	133,700,000	第 I 非価格競争	
		103,700,000	103,700,000	第 II 非価格競争	

名 称 別 要 項

特別会計国債 (67)

発行価格	利率	利 回 り	償 還 期 限	利子支払期	4条	特例	出納	借換	前倒	財投	年金	復興
100円につき円	年 %	年 %	年 月 日	月 日・月 日								
111.40 以上	0.8	0.349 以下	R29. 6.20	6.20・12.20					○			
99.21	0.8	0.832	R29. 9.20	9.20・3.20	○				○			
99.21	0.8	0.832	R29. 9.20	9.20・3.20					○			
99.21	0.8	0.832	R29. 9.20	9.20・3.20					○			
98.07	0.8	0.881	R29. 9.20	9.20・3.20				○	○			
98.07	0.8	0.881	R29. 9.20	9.20・3.20					○			
98.07	0.8	0.881	R29. 9.20	9.20・3.20					○			
100.26	0.8	0.789	R29. 9.20	9.20・3.20					○			
100.26	0.8	0.789	R29. 9.20	9.20・3.20					○			
100.26	0.8	0.789	R29. 9.20	9.20・3.20					○			
100.17 以上	0.8	0.793 以下	R29. 9.20	9.20・3.20					○			
102.32 以上	0.8	0.705 以下	R29. 9.20	9.20・3.20				○				
107.77 以上	0.8	0.489 以下	R29. 9.20	9.20・3.20				○				
98.84	0.8	0.848	R29.12.20	6.20・12.20					○			
98.84	0.8	0.848	R29.12.20	6.20・12.20					○			
98.84	0.8	0.848	R29.12.20	6.20・12.20					○			
99.23	0.8	0.832	R29.12.20	6.20・12.20	○			○	○			
99.23	0.8	0.832	R29.12.20	6.20・12.20					○			
99.50	0.8	0.820	R29.12.20	6.20・12.20	○			○	○			
99.50	0.8	0.820	R29.12.20	6.20・12.20				○				
99.50	0.8	0.820	R29.12.20	6.20・12.20					○			
102.21 以上	0.8	0.710 以下	R29.12.20	6.20・12.20				○				
99.76 以上	0.8	0.810 以下	R29.12.20	6.20・12.20					○			
105.90 以上	0.8	0.562 以下	R29.12.20	6.20・12.20					○			
107.85 以上	0.8	0.488 以下	R29.12.20	6.20・12.20				○				
110.44 以上	0.8	0.393 以下	R29.12.20	6.20・12.20				○				
117.05 以上	0.8	0.169 以下	R29.12.20	6.20・12.20					○			
101.21	0.8	0.750	R30. 3.20	9.20・3.20	○				○			
101.21	0.8	0.750	R30. 3.20	9.20・3.20					○			
101.21	0.8	0.750	R30. 3.20	9.20・3.20					○			
102.11	0.8	0.714	R30. 3.20	9.20・3.20	○			○				
102.11	0.8	0.714	R30. 3.20	9.20・3.20				○				
102.11	0.8	0.714	R30. 3.20	9.20・3.20				○				

34. 現 存 国 債 の 普通国債及び財政投融资

名 称	回 記 号	発 行 日	発 行 額	令和元年度末現在額	発 行 方 法
利付国庫債券(30年)	第58回	年 月 日	千円	千円	
		H30. 5. 16	566,600,000	566,600,000	価格コンベンショナル
			132,500,000	132,500,000	第 I 非価格競争
			96,500,000	96,500,000	第 II 非価格競争
		H30. 6. 20	568,500,000	568,500,000	価格コンベンショナル
			130,400,000	130,400,000	第 I 非価格競争
			86,200,000	86,200,000	第 II 非価格競争
	H31. 4. 12	27,600,000	27,600,000	流動性供給	
	R 1. 6. 7	45,800,000	45,800,000	流動性供給	
	第58回 小計		3,343,900,000	3,343,900,000	
	第59回	H30. 7. 6	563,300,000	563,300,000	価格コンベンショナル
			136,000,000	136,000,000	第 I 非価格競争
			81,300,000	81,300,000	第 II 非価格競争
		H30. 8. 10	586,400,000	586,400,000	価格コンベンショナル
			112,800,000	112,800,000	第 I 非価格競争
			44,900,000	44,900,000	第 II 非価格競争
		H30. 9. 12	578,900,000	578,900,000	価格コンベンショナル
			120,400,000	120,400,000	第 I 非価格競争
			97,700,000	97,700,000	第 II 非価格競争
		H30.10. 5	500,000	500,000	流動性供給
		H30.12. 7	20,700,000	20,700,000	流動性供給
		H31. 2. 27	92,800,000	92,800,000	流動性供給
		H31. 4. 12	3,500,000	3,500,000	流動性供給
		R 1. 6. 7	28,200,000	28,200,000	流動性供給
		R 1. 8. 28	3,200,000	3,200,000	流動性供給
		R 1.10. 4	2,500,000	2,500,000	流動性供給
		R 1.12.13	2,000,000	2,000,000	流動性供給
	第59回 小計		2,475,100,000	2,475,100,000	
	第60回	H30.10.12	567,400,000	567,400,000	価格コンベンショナル
			131,700,000	131,700,000	第 I 非価格競争
			7,300,000	7,300,000	第 II 非価格競争
		H30.11.14	563,000,000	563,000,000	価格コンベンショナル
			136,000,000	136,000,000	第 I 非価格競争
59,300,000			59,300,000	第 II 非価格競争	
H30.12.12		565,700,000	565,700,000	価格コンベンショナル	
		133,500,000	133,500,000	第 I 非価格競争	
		70,000,000	70,000,000	第 II 非価格競争	

名 称 別 要 項

特別会計国債 (68)

発行価格	利率	利 回 り	償 還 期 限	利子支払期	4条	特例	出納	借換	前倒	財投	年金	復興
100円につき円	年 %	年 %	年 月 日	月 日・月 日								
101.31	0.8	0.746	R30. 3.20	9.20・3.20	○			○		○		
101.31	0.8	0.746	R30. 3.20	9.20・3.20				○				
101.31	0.8	0.746	R30. 3.20	9.20・3.20				○				
102.27	0.8	0.707	R30. 3.20	9.20・3.20	○			○				
102.27	0.8	0.707	R30. 3.20	9.20・3.20	○							
102.27	0.8	0.707	R30. 3.20	9.20・3.20				○				
107.75 以上	0.8	0.494 以下	R30. 3.20	9.20・3.20				○				
110.35 以上	0.8	0.399 以下	R30. 3.20	9.20・3.20				○				
99.90	0.7	0.704	R30. 6.20	6.20・12.20	○			○		○		
99.90	0.7	0.704	R30. 6.20	6.20・12.20	○							
99.90	0.7	0.704	R30. 6.20	6.20・12.20				○				
96.41	0.7	0.850	R30. 6.20	6.20・12.20					○			
96.41	0.7	0.850	R30. 6.20	6.20・12.20					○			
96.41	0.7	0.850	R30. 6.20	6.20・12.20					○			
96.71	0.7	0.838	R30. 6.20	6.20・12.20					○	○		
96.71	0.7	0.838	R30. 6.20	6.20・12.20					○			
96.71	0.7	0.838	R30. 6.20	6.20・12.20					○			
94.43 以上	0.7	0.940 以下	R30. 6.20	6.20・12.20					○			
97.49 以上	0.7	0.805 以下	R30. 6.20	6.20・12.20					○			
102.95 以上	0.7	0.582 以下	R30. 6.20	6.20・12.20					○			
105.09 以上	0.7	0.500 以下	R30. 6.20	6.20・12.20				○				
107.69 以上	0.7	0.404 以下	R30. 6.20	6.20・12.20				○				
114.43 以上	0.7	0.174 以下	R30. 6.20	6.20・12.20					○			
108.56 以上	0.7	0.370 以下	R30. 6.20	6.20・12.20					○			
107.73 以上	0.7	0.398 以下	R30. 6.20	6.20・12.20					○			
100.04	0.9	0.898	R30. 9.20	9.20・3.20					○			
100.04	0.9	0.898	R30. 9.20	9.20・3.20					○			
100.04	0.9	0.898	R30. 9.20	9.20・3.20					○			
100.60	0.9	0.874	R30. 9.20	9.20・3.20					○			
100.60	0.9	0.874	R30. 9.20	9.20・3.20					○			
100.60	0.9	0.874	R30. 9.20	9.20・3.20					○			
102.55	0.9	0.794	R30. 9.20	9.20・3.20	○				○			
102.55	0.9	0.794	R30. 9.20	9.20・3.20	○							
102.55	0.9	0.794	R30. 9.20	9.20・3.20					○			

34. 現 存 国 債 の 普通国債及び財政投融资

名 称	回 記 号	発 行 日	発 行 額	令和元年度末現在額	発 行 方 法	
利付国庫債券(30年)	第60回	年 月 日 H31. 4. 12	千円 26,100,000	千円 26,100,000	流 動 性 供 給	
		R 1. 6. 7	5,000,000	5,000,000	流 動 性 供 給	
	第60回 小計		2,265,000,000	2,265,000,000		
	第61回	H31. 1. 11		563,600,000	563,600,000	価 格 コ ン ベ ン シ ョ ナ ル
				135,500,000	135,500,000	第 I 非 価 格 競 争
				63,100,000	63,100,000	第 II 非 価 格 競 争
		H31. 2. 8		563,400,000	563,400,000	価 格 コ ン ベ ン シ ョ ナ ル
				135,700,000	135,700,000	第 I 非 価 格 競 争
		H31. 3. 8		566,800,000	566,800,000	価 格 コ ン ベ ン シ ョ ナ ル
				132,100,000	132,100,000	第 I 非 価 格 競 争
				40,800,000	40,800,000	第 II 非 価 格 競 争
		R 1. 6. 7		66,000,000	66,000,000	流 動 性 供 給
		第61回 小計		2,267,000,000	2,267,000,000	
	第62回	H31. 4. 5		562,800,000	562,800,000	価 格 コ ン ベ ン シ ョ ナ ル
				135,700,000	135,700,000	第 I 非 価 格 競 争
				48,800,000	48,800,000	第 II 非 価 格 競 争
		R 1. 5. 15		567,000,000	567,000,000	価 格 コ ン ベ ン シ ョ ナ ル
				132,400,000	132,400,000	第 I 非 価 格 競 争
		R 1. 6. 14		591,400,000	591,400,000	価 格 コ ン ベ ン シ ョ ナ ル
				108,300,000	108,300,000	第 I 非 価 格 競 争
		R 1. 8. 28		6,600,000	6,600,000	流 動 性 供 給
		R 1. 10. 4		2,000,000	2,000,000	流 動 性 供 給
		R 2. 2. 27		7,100,000	7,100,000	流 動 性 供 給
	第62回 小計		2,162,100,000	2,162,100,000		
	第63回	R 1. 7. 5		574,500,000	574,500,000	価 格 コ ン ベ ン シ ョ ナ ル
				124,800,000	124,800,000	第 I 非 価 格 競 争
				100,100,000	100,100,000	第 II 非 価 格 競 争
		R 1. 8. 7		576,600,000	576,600,000	価 格 コ ン ベ ン シ ョ ナ ル
				122,700,000	122,700,000	第 I 非 価 格 競 争
		R 1. 9. 6		572,800,000	572,800,000	価 格 コ ン ベ ン シ ョ ナ ル
				126,300,000	126,300,000	第 I 非 価 格 競 争
				98,500,000	98,500,000	第 II 非 価 格 競 争
		R 1. 10. 4		8,000,000	8,000,000	流 動 性 供 給
		R 2. 2. 27		19,500,000	19,500,000	流 動 性 供 給
	第63回 小計		2,323,800,000	2,323,800,000		
	第64回	R 1. 10. 11		578,600,000	578,600,000	価 格 コ ン ベ ン シ ョ ナ ル

名 称 別 要 項

特別会計国債 (69)

発行価格	利率	利 回 り	償 還 期 限	利子支払期	4条	特例	出納	借換	前倒	財投	年金	復興
100円につき円	年 %	年 %	年 月 日	月 日・月 日								
110.41 以上	0.9	0.495 以下	R30. 9.20	9.20・3.20				○				
113.35 以上	0.9	0.392 以下	R30. 9.20	9.20・3.20				○				
99.62	0.7	0.715	R30.12.20	6.20・12.20	○				○			
99.62	0.7	0.715	R30.12.20	6.20・12.20	○							
99.62	0.7	0.715	R30.12.20	6.20・12.20					○			
102.85	0.7	0.587	R30.12.20	6.20・12.20	○			○	○			
102.85	0.7	0.587	R30.12.20	6.20・12.20					○			
101.97	0.7	0.621	R30.12.20	6.20・12.20	○			○	○			
101.97	0.7	0.621	R30.12.20	6.20・12.20					○			
101.97	0.7	0.621	R30.12.20	6.20・12.20					○			
107.58 以上	0.7	0.412 以下	R30.12.20	6.20・12.20				○				
98.96	0.5	0.540	R31. 3.20	9.20・3.20	○			○				
98.96	0.5	0.540	R31. 3.20	9.20・3.20				○				
98.96	0.5	0.540	R31. 3.20	9.20・3.20				○				
99.23	0.5	0.529	R31. 3.20	9.20・3.20	○			○				
99.23	0.5	0.529	R31. 3.20	9.20・3.20				○				
104.92	0.5	0.319	R31. 3.20	9.20・3.20	○			○				
104.92	0.5	0.319	R31. 3.20	9.20・3.20	○							
108.92 以上	0.5	0.182 以下	R31. 3.20	9.20・3.20					○			
103.04 以上	0.5	0.385 以下	R31. 3.20	9.20・3.20					○			
105.06 以上	0.5	0.310 以下	R31. 3.20	9.20・3.20					○			
101.15	0.4	0.357	R31. 6.20	6.20・12.20	○			○				
101.15	0.4	0.357	R31. 6.20	6.20・12.20	○							
101.15	0.4	0.357	R31. 6.20	6.20・12.20				○				
102.95	0.4	0.292	R31. 6.20	6.20・12.20					○			
102.95	0.4	0.292	R31. 6.20	6.20・12.20					○			
107.41	0.4	0.140	R31. 6.20	6.20・12.20					○			
107.41	0.4	0.140	R31. 6.20	6.20・12.20					○			
107.41	0.4	0.140	R31. 6.20	6.20・12.20					○			
100.27 以上	0.4	0.390 以下	R31. 6.20	6.20・12.20					○			
102.31 以上	0.4	0.314 以下	R31. 6.20	6.20・12.20					○			
100.46	0.4	0.382	R31. 9.20	9.20・3.20					○			

34. 現 存 国 債 の 普通国債及び財政投融资

名 称	回 記 号	発 行 日	発 行 額	令和元年度末現在額	発 行 方 法	
利付国庫債券(30年)	第64回	年 月 日	千円	千円		
			120,400,000	120,400,000	第 I 非 価 格 競 争	
			96,100,000	96,100,000	第 II 非 価 格 競 争	
		R 1.11.13	568,900,000	568,900,000	価 格 コ ン ベ ン シ ョ ナ ル	
			130,600,000	130,600,000	第 I 非 価 格 競 争	
		R 1.12.6	571,600,000	571,600,000	価 格 コ ン ベ ン シ ョ ナ ル	
			128,000,000	128,000,000	第 I 非 価 格 競 争	
		102,900,000	102,900,000	第 II 非 価 格 競 争		
	R 2.2.27	3,000,000	3,000,000	流 動 性 供 給		
	第64回 小計		2,300,100,000	2,300,100,000		
	第65回	R 2.1.10	571,000,000	571,000,000	価 格 コ ン ベ ン シ ョ ナ ル	
			128,000,000	128,000,000	第 I 非 価 格 競 争	
		R 2.2.7	565,000,000	565,000,000	価 格 コ ン ベ ン シ ョ ナ ル	
			134,400,000	134,400,000	第 I 非 価 格 競 争	
			2,200,000	2,200,000	第 II 非 価 格 競 争	
		R 2.3.6	567,400,000	567,400,000	価 格 コ ン ベ ン シ ョ ナ ル	
			131,500,000	131,500,000	第 I 非 価 格 競 争	
			21,600,000	21,600,000	第 II 非 価 格 競 争	
	第65回 小計		2,121,100,000	2,121,100,000		
	利付国庫債券(30年) 計		126,202,100,000	125,806,750,000		
	利付国庫債券(20年)	第46回	H12.4.20	599,500,000	599,500,000	価 格 コ ン ベ ン シ ョ ナ ル
			H18.5.25	7,000,000	7,000,000	流 動 性 供 給
			H18.11.15	4,000,000	4,000,000	流 動 性 供 給
H18.12.20			28,900,000	28,900,000	流 動 性 供 給	
H19.3.20			700,000	700,000	流 動 性 供 給	
H19.4.25			2,300,000	2,300,000	流 動 性 供 給	
H19.5.15			1,000,000	1,000,000	流 動 性 供 給	
H19.6.20			1,700,000	1,700,000	流 動 性 供 給	
H19.8.30			7,700,000	7,700,000	流 動 性 供 給	
H19.9.20			5,000,000	5,000,000	流 動 性 供 給	
H19.10.25			7,200,000	7,200,000	流 動 性 供 給	
H20.1.31			700,000	700,000	流 動 性 供 給	
H20.2.29			1,000,000	1,000,000	流 動 性 供 給	
H20.3.21			1,700,000	1,700,000	流 動 性 供 給	
H20.4.22			8,900,000	8,900,000	流 動 性 供 給	
H20.5.28			200,000	200,000	流 動 性 供 給	
H20.7.16			13,500,000	13,500,000	流 動 性 供 給	

名 称 別 要 項

特別会計国債 (70)

発行価格	利率	利 回 り	償 還 期 限	利子支払期	4条	特例	出納	借換	前倒	財投	年金	復興
100円につき円	年 %	年 %	年 月 日	月 日・月 日								
100.46	0.4	0.382	R31. 9.20	9.20・3.20					○			
100.46	0.4	0.382	R31. 9.20	9.20・3.20					○			
98.46	0.4	0.458	R31. 9.20	9.20・3.20				○	○			
98.46	0.4	0.458	R31. 9.20	9.20・3.20					○			
99.20	0.4	0.430	R31. 9.20	9.20・3.20	○			○	○			
99.20	0.4	0.430	R31. 9.20	9.20・3.20				○				
99.20	0.4	0.430	R31. 9.20	9.20・3.20					○			
102.19 以上	0.4	0.319 以下	R31. 9.20	9.20・3.20					○			
99.18	0.4	0.430	R31.12.20	6.20・12.20	○			○		○		
99.18	0.4	0.430	R31.12.20	6.20・12.20				○				
99.30	0.4	0.426	R31.12.20	6.20・12.20	○			○	○			
99.30	0.4	0.426	R31.12.20	6.20・12.20					○			
99.30	0.4	0.426	R31.12.20	6.20・12.20					○			
101.75	0.4	0.335	R31.12.20	6.20・12.20	○			○	○	○		
101.75	0.4	0.335	R31.12.20	6.20・12.20						○		
101.75	0.4	0.335	R31.12.20	6.20・12.20					○			
99.74	2.2	2.218	R 2. 6.22	6.20・12.20	○			○				
101.09 以上	2.2	2.100 以下	R 2. 6.22	6.20・12.20				○				
103.25 以上	2.2	1.899 以下	R 2. 6.22	6.20・12.20				○				
104.93 以上	2.2	1.749 以下	R 2. 6.22	6.20・12.20				○				
104.68 以上	2.2	1.764 以下	R 2. 6.22	6.20・12.20					○			
103.84 以上	2.2	1.838 以下	R 2. 6.22	6.20・12.20				○				
104.11 以上	2.2	1.812 以下	R 2. 6.22	6.20・12.20				○				
101.26 以上	2.2	2.077 以下	R 2. 6.22	6.20・12.20				○				
104.79 以上	2.2	1.743 以下	R 2. 6.22	6.20・12.20				○				
105.21 以上	2.2	1.703 以下	R 2. 6.22	6.20・12.20				○				
104.12 以上	2.2	1.800 以下	R 2. 6.22	6.20・12.20				○				
106.18 以上	2.2	1.602 以下	R 2. 6.22	6.20・12.20				○				
105.90 以上	2.2	1.625 以下	R 2. 6.22	6.20・12.20				○				
107.58 以上	2.2	1.470 以下	R 2. 6.22	6.20・12.20					○			
106.60 以上	2.2	1.555 以下	R 2. 6.22	6.20・12.20				○				
102.91 以上	2.2	1.903 以下	R 2. 6.22	6.20・12.20				○				
105.18 以上	2.2	1.679 以下	R 2. 6.22	6.20・12.20				○				

34. 現 存 国 債 の 普通国債及び財政投融资

名 称	回 記 号	発 行 日	発 行 額	令和元年度末現在額	発 行 方 法
利付国庫債券(20年)	第46回	年 月 日	千円	千円	
		H20.12.9	4,100,000	4,100,000	流 動 性 供 給
		H21.2.18	800,000	800,000	流 動 性 供 給
		H21.6.26	8,800,000	8,800,000	流 動 性 供 給
		H25.7.23	42,300,000	42,300,000	流 動 性 供 給
		H26.8.25	220,700,000	220,700,000	流 動 性 供 給
		H27.2.23	5,300,000	5,300,000	流 動 性 供 給
		H27.3.26	109,700,000	109,700,000	流 動 性 供 給
		H29.7.21	5,700,000	5,700,000	流 動 性 供 給
		H30.11.9	100,000	100,000	流 動 性 供 給
	R1.5.27	6,000,000	6,000,000	流 動 性 供 給	
	第46回 小計		1,094,500,000	1,094,500,000	
	第47回	H12.7.21	599,400,000	599,400,000	価 格 コ ン ベ ン シ ョ ナ ル
		H18.7.25	100,000	100,000	流 動 性 供 給
		H19.2.26	4,300,000	4,300,000	流 動 性 供 給
		H19.3.20	5,000,000	5,000,000	流 動 性 供 給
		H19.4.25	17,600,000	17,600,000	流 動 性 供 給
		H19.5.15	2,000,000	2,000,000	流 動 性 供 給
		H19.8.30	25,600,000	25,600,000	流 動 性 供 給
		H19.9.20	100,000	100,000	流 動 性 供 給
		H19.12.20	1,100,000	1,100,000	流 動 性 供 給
		H20.1.31	3,500,000	3,500,000	流 動 性 供 給
		H20.3.21	1,100,000	1,100,000	流 動 性 供 給
		H20.4.22	500,000	500,000	流 動 性 供 給
		H20.5.28	500,000	500,000	流 動 性 供 給
		H20.7.16	3,700,000	3,700,000	流 動 性 供 給
		H20.12.9	1,000,000	1,000,000	流 動 性 供 給
		H21.3.26	11,500,000	11,500,000	流 動 性 供 給
		H21.5.26	5,200,000	5,200,000	流 動 性 供 給
		H21.6.26	12,300,000	12,300,000	流 動 性 供 給
		H26.1.30	6,000,000	6,000,000	流 動 性 供 給
		H26.3.27	14,600,000	14,600,000	流 動 性 供 給
H26.4.24		800,000	800,000	流 動 性 供 給	
H26.5.26		11,800,000	11,800,000	流 動 性 供 給	
H27.2.23	700,000	700,000	流 動 性 供 給		
H27.9.29	201,600,000	201,600,000	流 動 性 供 給		
H29.7.21	400,000	400,000	流 動 性 供 給		

名 称 別 要 項

特別会計国債 (71)

発行価格	利率	利回り	償還期限	利子支払期	4条	特例	出納	借換	前倒	財投	年金	復興
100円につき円	年 %	年 %	年 月 日	月 日・月 日								
106.76 以上	2.2	1.512 以下	R 2. 6.22	6.20・12.20				○				
108.55 以上	2.2	1.332 以下	R 2. 6.22	6.20・12.20				○				
106.61 以上	2.2	1.499 以下	R 2. 6.22	6.20・12.20				○				
111.46 以上	2.2	0.487 以下	R 2. 6.22	6.20・12.20				○				
111.52 以上	2.2	0.200 以下	R 2. 6.22	6.20・12.20				○				
111.13 以上	2.2	0.100 以下	R 2. 6.22	6.20・12.20					○			
111.19 以上	2.2	0.059 以下	R 2. 6.22	6.20・12.20					○			
106.71 以上	2.2	△ 0.091 以下	R 2. 6.22	6.20・12.20				○				
103.79 以上	2.2	△ 0.140 以下	R 2. 6.22	6.20・12.20				○				
102.54 以上	2.2	△ 0.166 以下	R 2. 6.22	6.20・12.20				○				
100.77	2.2	2.145	R 2. 9.21	3.20・9.20		○		○				
101.48 以上	2.2	2.065 以下	R 2. 9.21	9.20・3.20				○				
103.37 以上	2.2	1.888 以下	R 2. 9.21	9.20・3.20				○				
104.62 以上	2.2	1.776 以下	R 2. 9.21	9.20・3.20					○			
103.66 以上	2.2	1.859 以下	R 2. 9.21	9.20・3.20				○				
104.00 以上	2.2	1.827 以下	R 2. 9.21	9.20・3.20				○				
104.67 以上	2.2	1.760 以下	R 2. 9.21	9.20・3.20				○				
105.10 以上	2.2	1.720 以下	R 2. 9.21	9.20・3.20				○				
105.43 以上	2.2	1.683 以下	R 2. 9.21	9.20・3.20				○				
106.10 以上	2.2	1.619 以下	R 2. 9.21	9.20・3.20				○				
107.51 以上	2.2	1.488 以下	R 2. 9.21	9.20・3.20					○			
106.52 以上	2.2	1.572 以下	R 2. 9.21	9.20・3.20				○				
102.77 以上	2.2	1.922 以下	R 2. 9.21	9.20・3.20				○				
105.06 以上	2.2	1.699 以下	R 2. 9.21	9.20・3.20				○				
106.60 以上	2.2	1.538 以下	R 2. 9.21	9.20・3.20				○				
107.87 以上	2.2	1.405 以下	R 2. 9.21	9.20・3.20				○				
106.69 以上	2.2	1.508 以下	R 2. 9.21	9.20・3.20				○				
106.51 以上	2.2	1.522 以下	R 2. 9.21	9.20・3.20				○				
112.43 以上	2.2	0.292 以下	R 2. 9.21	9.20・3.20					○			
112.41 以上	2.2	0.256 以下	R 2. 9.21	9.20・3.20					○			
112.22 以上	2.2	0.262 以下	R 2. 9.21	9.20・3.20				○				
112.06 以上	2.2	0.261 以下	R 2. 9.21	9.20・3.20				○				
111.67 以上	2.2	0.095 以下	R 2. 9.21	9.20・3.20					○			
110.68 以上	2.2	0.049 以下	R 2. 9.21	9.20・3.20				○				
107.28 以上	2.2	△ 0.090 以下	R 2. 9.21	9.20・3.20				○				

34. 現 存 国 債 の 普通国債及び財政投融资

名 称	回 記 号	発 行 日	発 行 額	令和元年度末現在額	発 行 方 法	
利付国庫債券(20年)	第47回	年 月 日	千円	千円		
		H29. 9.22	2,100,000	2,100,000	流 動 性 供 給	
		H29.11. 9	67,900,000	67,900,000	流 動 性 供 給	
	第47回 小計		1,000,400,000	1,000,400,000		
	第48回	H12.10.20	598,900,000	598,900,000	価格コンベンショナル	
		H18.12.20	5,000,000	5,000,000	流 動 性 供 給	
		H19. 3.20	3,300,000	3,300,000	流 動 性 供 給	
		H19. 4.25	20,300,000	20,300,000	流 動 性 供 給	
		H19. 5.15	1,700,000	1,700,000	流 動 性 供 給	
		H19. 6.20	300,000	300,000	流 動 性 供 給	
		H20. 4.22	3,400,000	3,400,000	流 動 性 供 給	
		H20. 5.28	500,000	500,000	流 動 性 供 給	
		H21. 3.26	15,000,000	15,000,000	流 動 性 供 給	
		H21. 5.26	1,300,000	1,300,000	流 動 性 供 給	
		H21. 6.26	9,100,000	9,100,000	流 動 性 供 給	
		H25. 7.23	50,600,000	50,600,000	流 動 性 供 給	
		H25. 9.27	3,700,000	3,700,000	流 動 性 供 給	
		H27. 8.24	217,300,000	217,300,000	流 動 性 供 給	
		H27. 9.29	45,100,000	45,100,000	流 動 性 供 給	
		H27.10.20	159,000,000	159,000,000	流 動 性 供 給	
		H27.11.25	149,400,000	149,400,000	流 動 性 供 給	
		H27.12.14	50,100,000	50,100,000	流 動 性 供 給	
		H29. 7.21	3,200,000	3,200,000	流 動 性 供 給	
		H29. 9.22	100,000	100,000	流 動 性 供 給	
		H29.11. 9	200,000,000	200,000,000	流 動 性 供 給	
		H30. 9.10	100,000,000	100,000,000	流 動 性 供 給	
		H30.11. 9	8,400,000	8,400,000	流 動 性 供 給	
		H31. 1.23	52,700,000	52,700,000	流 動 性 供 給	
		H31. 3.25	50,000,000	50,000,000	流 動 性 供 給	
		R 1. 5.27	11,500,000	11,500,000	流 動 性 供 給	
		R 1. 9.10	400,000	400,000	流 動 性 供 給	
		R 1.11.19	900,000	900,000	流 動 性 供 給	
		第48回 小計		1,761,200,000	1,761,200,000	
		第49回	H13. 1.25	599,300,000	599,300,000	価格コンベンショナル
			H18.12.20	26,000,000	26,000,000	流 動 性 供 給
			H19. 2.26	10,700,000	10,700,000	流 動 性 供 給
			H19. 3.20	34,000,000	34,000,000	流 動 性 供 給

名 称 別 要 項

特別会計国債 (72)

発行価格	利率	利回り	償還期限	利子支払期	4条	特例	出納	借換	前倒	財投	年金	復興
100円につき円	年 %	年 %	年 月 日	月 日・月 日								
107.03 以上	2.2	△ 0.135 以下	R 2. 9.21	9.20・3.20					○			
106.83 以上	2.2	△ 0.173 以下	R 2. 9.21	9.20・3.20				○				
100.71	2.5	2.447	R 2.12.21	6.20・12.20		○		○				
108.72 以上	2.5	1.727 以下	R 2.12.21	6.20・12.20				○				
108.16 以上	2.5	1.763 以下	R 2.12.21	6.20・12.20					○			
107.16 以上	2.5	1.844 以下	R 2.12.21	6.20・12.20				○				
107.50 以上	2.5	1.813 以下	R 2.12.21	6.20・12.20				○				
104.57 以上	2.5	2.067 以下	R 2.12.21	6.20・12.20				○				
109.77 以上	2.5	1.575 以下	R 2.12.21	6.20・12.20				○				
105.93 以上	2.5	1.915 以下	R 2.12.21	6.20・12.20				○				
110.97 以上	2.5	1.411 以下	R 2.12.21	6.20・12.20				○	○			
109.72 以上	2.5	1.513 以下	R 2.12.21	6.20・12.20				○				
109.49 以上	2.5	1.529 以下	R 2.12.21	6.20・12.20				○				
113.71 以上	2.5	0.572 以下	R 2.12.21	6.20・12.20				○				
114.61 以上	2.5	0.419 以下	R 2.12.21	6.20・12.20				○				
112.85 以上	2.5	0.077 以下	R 2.12.21	6.20・12.20				○				
112.77 以上	2.5	0.051 以下	R 2.12.21	6.20・12.20				○				
112.56 以上	2.5	0.063 以下	R 2.12.21	6.20・12.20					○			
112.51 以上	2.5	0.030 以下	R 2.12.21	6.20・12.20					○			
112.42 以上	2.5	0.022 以下	R 2.12.21	6.20・12.20				○				
108.84 以上	2.5	△ 0.078 以下	R 2.12.21	6.20・12.20				○				
108.59 以上	2.5	△ 0.134 以下	R 2.12.21	6.20・12.20					○			
108.34 以上	2.5	△ 0.165 以下	R 2.12.21	6.20・12.20				○				
105.98 以上	2.5	△ 0.118 以下	R 2.12.21	6.20・12.20				○				
105.56 以上	2.5	△ 0.123 以下	R 2.12.21	6.20・12.20				○				
105.14 以上	2.5	△ 0.180 以下	R 2.12.21	6.20・12.20				○				
104.70 以上	2.5	△ 0.190 以下	R 2.12.21	6.20・12.20				○				
104.19 以上	2.5	△ 0.160 以下	R 2.12.21	6.20・12.20				○				
103.59 以上	2.5	△ 0.295 以下	R 2.12.21	6.20・12.20				○				
102.96 以上	2.5	△ 0.212 以下	R 2.12.21	6.20・12.20				○				
99.33	2.1	2.147	R 3. 3.22	3.20・9.20				○	○			
103.59 以上	2.1	1.784 以下	R 3. 3.22	9.20・3.20				○				
102.05 以上	2.1	1.915 以下	R 3. 3.22	9.20・3.20				○				
103.21 以上	2.1	1.813 以下	R 3. 3.22	9.20・3.20					○			

34. 現 存 国 債 の 普通国債及び財政投融资

名 称	回 記 号	発 行 日	発 行 額	令和元年度末現在額	発 行 方 法	
利付国庫債券(20年)	第49回	年 月 日	千円	千円		
		H19. 4.25	3,600,000	3,600,000	流 動 性 供 給	
		H19. 6.20	200,000	200,000	流 動 性 供 給	
		H19. 8.30	4,000,000	4,000,000	流 動 性 供 給	
		H19.11.30	2,500,000	2,500,000	流 動 性 供 給	
		H20. 4.22	200,000	200,000	流 動 性 供 給	
		H21. 5.26	6,000,000	6,000,000	流 動 性 供 給	
		H21. 6.26	500,000	500,000	流 動 性 供 給	
		H25. 7.23	6,000,000	6,000,000	流 動 性 供 給	
		H27. 5.25	200,000	200,000	流 動 性 供 給	
		H27.12.14	50,000,000	50,000,000	流 動 性 供 給	
		H28. 2.16	1,200,000	1,200,000	流 動 性 供 給	
		H28. 3.25	490,000,000	490,000,000	流 動 性 供 給	
		H28. 5.10	18,800,000	18,800,000	流 動 性 供 給	
		H28.11. 7	30,000,000	30,000,000	流 動 性 供 給	
		H29. 3.22	4,100,000	4,100,000	流 動 性 供 給	
		H30. 7.23	12,800,000	12,800,000	流 動 性 供 給	
		H31. 3.25	2,100,000	2,100,000	流 動 性 供 給	
	R 1. 5.27	100,000	100,000	流 動 性 供 給		
	第49回 小計		1,302,300,000	1,302,300,000		
	第50回	H13. 4.20		499,200,000	499,200,000	価 格 コ ン ベ ン シ ョ ナ ル
				60,000,000	60,000,000	簡 保 資 金 引 受
				79,000,000	79,000,000	年 金 資 金 引 受
		H13. 6.20		499,400,000	499,400,000	価 格 コ ン ベ ン シ ョ ナ ル
				60,000,000	60,000,000	簡 保 資 金 引 受
				79,300,000	79,300,000	年 金 資 金 引 受
		H19. 5.15		13,400,000	13,400,000	流 動 性 供 給
		H19. 6.20		900,000	900,000	流 動 性 供 給
H19. 7.20			3,400,000	3,400,000	流 動 性 供 給	
H19. 8.30			1,300,000	1,300,000	流 動 性 供 給	
H19. 9.20			25,000,000	25,000,000	流 動 性 供 給	
H20. 1.31			10,100,000	10,100,000	流 動 性 供 給	
H20. 4.22			2,000,000	2,000,000	流 動 性 供 給	
H20. 5.28			3,700,000	3,700,000	流 動 性 供 給	
H20.12. 9		700,000	700,000	流 動 性 供 給		
H21. 6.26		11,000,000	11,000,000	流 動 性 供 給		
H28. 5.10		60,000,000	60,000,000	流 動 性 供 給		

名 称 別 要 項

特別会計国債 (73)

発行価格	利率	利回り	償還期限	利子支払期	4条	特例	出納	借換	前倒	財投	年金	復興
100円につき円	年 %	年 %	年 月 日	月 日・月 日								
102.31 以上	2.1	1.890 以下	R 3. 3.22	9.20・3.20				○				
99.82 以上	2.1	2.117 以下	R 3. 3.22	9.20・3.20				○				
103.35 以上	2.1	1.793 以下	R 3. 3.22	9.20・3.20				○				
104.81 以上	2.1	1.659 以下	R 3. 3.22	9.20・3.20				○				
105.08 以上	2.1	1.624 以下	R 3. 3.22	9.20・3.20				○				
105.36 以上	2.1	1.563 以下	R 3. 3.22	9.20・3.20				○				
105.10 以上	2.1	1.585 以下	R 3. 3.22	9.20・3.20				○				
110.93 以上	2.1	0.607 以下	R 3. 3.22	9.20・3.20				○				
111.52 以上	2.1	0.110 以下	R 3. 3.22	9.20・3.20				○				
110.90 以上	2.1	0.028 以下	R 3. 3.22	9.20・3.20				○				
111.89 以上	2.1	△ 0.209 以下	R 3. 3.22	9.20・3.20				○				
111.79 以上	2.1	△ 0.235 以下	R 3. 3.22	9.20・3.20					○			
111.42 以上	2.1	△ 0.222 以下	R 3. 3.22	9.20・3.20				○				
110.22 以上	2.1	△ 0.217 以下	R 3. 3.22	9.20・3.20					○			
109.08 以上	2.1	△ 0.156 以下	R 3. 3.22	9.20・3.20					○			
105.93 以上	2.1	△ 0.121 以下	R 3. 3.22	9.20・3.20				○				
104.58 以上	2.1	△ 0.190 以下	R 3. 3.22	9.20・3.20				○				
104.12 以上	2.1	△ 0.160 以下	R 3. 3.22	9.20・3.20				○				
101.18	1.9	1.819	R 3. 3.22	3.20・9.20				○		○		
101.18	1.9	1.819	R 3. 3.22	3.20・9.20						○		
101.18	1.9	1.819	R 3. 3.22	3.20・9.20						○		
100.84	1.9	1.842	R 3. 3.22	3.20・9.20				○		○		
100.84	1.9	1.842	R 3. 3.22	3.20・9.20						○		
100.84	1.9	1.842	R 3. 3.22	3.20・9.20						○		
100.13 以上	1.9	1.888 以下	R 3. 3.22	9.20・3.20				○				
97.42 以上	1.9	2.143 以下	R 3. 3.22	9.20・3.20				○				
97.51 以上	1.9	2.135 以下	R 3. 3.22	9.20・3.20				○				
100.90 以上	1.9	1.817 以下	R 3. 3.22	9.20・3.20				○				
101.22 以上	1.9	1.788 以下	R 3. 3.22	9.20・3.20				○				
102.20 以上	1.9	1.695 以下	R 3. 3.22	9.20・3.20				○				
102.65 以上	1.9	1.651 以下	R 3. 3.22	9.20・3.20				○				
98.80 以上	1.9	2.018 以下	R 3. 3.22	9.20・3.20				○				
103.03 以上	1.9	1.605 以下	R 3. 3.22	9.20・3.20				○				
102.93 以上	1.9	1.603 以下	R 3. 3.22	9.20・3.20				○				
110.44 以上	1.9	△ 0.223 以下	R 3. 3.22	9.20・3.20				○				

34. 現 存 国 債 の 普通国債及び財政投融资

名 称	回 記 号	発 行 日	発 行 額	令和元年度末現在額	発 行 方 法	
利付国庫債券(20年)	第50回	年 月 日	千円	千円		
		H30. 7. 23	7,800,000	7,800,000	流 動 性 供 給	
		H30. 11. 9	400,000	400,000	流 動 性 供 給	
		H31. 1. 23	17,000,000	17,000,000	流 動 性 供 給	
		H31. 3. 25	300,000	300,000	流 動 性 供 給	
	R 1. 11. 19	1,000,000	1,000,000	流 動 性 供 給		
	第50回 小計		1,434,900,000	1,434,900,000		
	第51回	H13. 8. 20		499,000,000	499,000,000	価 格 コ ン ベ ン シ ョ ナ ル
				60,000,000	60,000,000	簡 保 資 金 引 受
				80,500,000	80,500,000	年 金 資 金 引 受
		H18. 6. 20		5,700,000	5,700,000	流 動 性 供 給
		H18. 7. 25		300,000	300,000	流 動 性 供 給
		H18. 9. 29		6,500,000	6,500,000	流 動 性 供 給
		H19. 5. 15		1,300,000	1,300,000	流 動 性 供 給
		H19. 8. 30		4,000,000	4,000,000	流 動 性 供 給
		H19. 9. 20		2,300,000	2,300,000	流 動 性 供 給
		H19. 11. 30		16,400,000	16,400,000	流 動 性 供 給
		H19. 12. 20		12,000,000	12,000,000	流 動 性 供 給
		H20. 2. 29		700,000	700,000	流 動 性 供 給
		H20. 12. 9		10,800,000	10,800,000	流 動 性 供 給
		H21. 5. 26		1,500,000	1,500,000	流 動 性 供 給
		H21. 6. 26		1,000,000	1,000,000	流 動 性 供 給
		H24. 9. 27		4,300,000	4,300,000	流 動 性 供 給
		H25. 7. 23		100,000	100,000	流 動 性 供 給
		H25. 8. 26		600,000	600,000	流 動 性 供 給
		H25. 9. 27		23,400,000	23,400,000	流 動 性 供 給
		H27. 9. 29		100,000	100,000	流 動 性 供 給
		H28. 4. 27		9,600,000	9,600,000	流 動 性 供 給
		H28. 6. 23		4,400,000	4,400,000	流 動 性 供 給
		H28. 9. 20		3,100,000	3,100,000	流 動 性 供 給
		H28. 11. 7		31,300,000	31,300,000	流 動 性 供 給
		H29. 3. 22		4,200,000	4,200,000	流 動 性 供 給
		H30. 7. 23		17,400,000	17,400,000	流 動 性 供 給
H31. 3. 25			3,800,000	3,800,000	流 動 性 供 給	
第51回 小計		804,300,000	804,300,000			
第52回	H13. 10. 22		498,800,000	498,800,000	価 格 コ ン ベ ン シ ョ ナ ル	
			60,000,000	60,000,000	簡 保 資 金 引 受	

名 称 別 要 項

特別会計国債 (74)

発行価格	利率	利 回 り	償 還 期 限	利子支払期	4条	特例	出納	借換	前倒	財投	年金	復興
100円につき円	年 %	年 %	年 月 日	月 日・月 日								
105.40 以上	1.9	△ 0.121 以下	R 3. 3.22	9.20・3.20				○				
104.80 以上	1.9	△ 0.123 以下	R 3. 3.22	9.20・3.20				○				
104.51 以上	1.9	△ 0.182 以下	R 3. 3.22	9.20・3.20				○				
104.17 以上	1.9	△ 0.186 以下	R 3. 3.22	9.20・3.20				○				
102.83 以上	1.9	△ 0.212 以下	R 3. 3.22	9.20・3.20				○				
99.30	2.0	2.049	R 3. 6.21	6.20・12.20	○			○		○		
99.30	2.0	2.049	R 3. 6.21	6.20・12.20						○		
99.30	2.0	2.049	R 3. 6.21	6.20・12.20						○		
99.68 以上	2.0	2.028 以下	R 3. 6.21	6.20・12.20				○				
98.43 以上	2.0	2.139 以下	R 3. 6.21	6.20・12.20				○				
101.12 以上	2.0	1.903 以下	R 3. 6.21	6.20・12.20				○				
101.36 以上	2.0	1.878 以下	R 3. 6.21	6.20・12.20				○				
101.95 以上	2.0	1.823 以下	R 3. 6.21	6.20・12.20				○				
102.33 以上	2.0	1.789 以下	R 3. 6.21	6.20・12.20				○				
103.42 以上	2.0	1.690 以下	R 3. 6.21	6.20・12.20				○				
102.66 以上	2.0	1.756 以下	R 3. 6.21	6.20・12.20				○				
102.97 以上	2.0	1.726 以下	R 3. 6.21	6.20・12.20				○				
103.85 以上	2.0	1.630 以下	R 3. 6.21	6.20・12.20				○				
104.07 以上	2.0	1.598 以下	R 3. 6.21	6.20・12.20				○				
103.90 以上	2.0	1.612 以下	R 3. 6.21	6.20・12.20				○				
111.43 以上	2.0	0.620 以下	R 3. 6.21	6.20・12.20				○				
110.25 以上	2.0	0.639 以下	R 3. 6.21	6.20・12.20				○				
110.64 以上	2.0	0.578 以下	R 3. 6.21	6.20・12.20				○				
111.30 以上	2.0	0.484 以下	R 3. 6.21	6.20・12.20				○				
111.11 以上	2.0	0.054 以下	R 3. 6.21	6.20・12.20				○				
111.60 以上	2.0	△ 0.226 以下	R 3. 6.21	6.20・12.20				○				
111.30 以上	2.0	△ 0.236 以下	R 3. 6.21	6.20・12.20				○				
110.66 以上	2.0	△ 0.221 以下	R 3. 6.21	6.20・12.20				○				
110.25 以上	2.0	△ 0.198 以下	R 3. 6.21	6.20・12.20					○			
109.18 以上	2.0	△ 0.146 以下	R 3. 6.21	6.20・12.20					○			
106.19 以上	2.0	△ 0.118 以下	R 3. 6.21	6.20・12.20				○				
104.92 以上	2.0	△ 0.185 以下	R 3. 6.21	6.20・12.20				○				
100.89	2.1	2.037	R 3. 9.21	3.20・9.20		○				○		
100.89	2.1	2.037	R 3. 9.21	3.20・9.20						○		

34. 現 存 国 債 の 普通国債及び財政投融资

名 称	回 記 号	発 行 日	発 行 額	令和元年度末現在額	発 行 方 法
利付国庫債券(20年)	第52回	年 月 日	千円	千円	
			79,200,000	79,200,000	年 金 資 金 引 受
		H18. 5.25	500,000	500,000	流 動 性 供 給
		H18. 6.20	31,800,000	31,800,000	流 動 性 供 給
		H18. 8.25	300,000	300,000	流 動 性 供 給
		H18. 9.29	3,000,000	3,000,000	流 動 性 供 給
		H18.11.15	17,000,000	17,000,000	流 動 性 供 給
		H19.12.20	11,900,000	11,900,000	流 動 性 供 給
		H20. 4.22	17,800,000	17,800,000	流 動 性 供 給
		H20. 5.28	200,000	200,000	流 動 性 供 給
		H20. 7.16	300,000	300,000	流 動 性 供 給
		H20.12. 9	500,000	500,000	流 動 性 供 給
		H25. 7.23	2,000,000	2,000,000	流 動 性 供 給
		H25. 9.27	4,400,000	4,400,000	流 動 性 供 給
		H25.11.26	1,900,000	1,900,000	流 動 性 供 給
		H27. 9.29	400,000	400,000	流 動 性 供 給
		H27.11.25	100,000	100,000	流 動 性 供 給
		H27.12.14	3,100,000	3,100,000	流 動 性 供 給
		H28. 7.26	7,000,000	7,000,000	流 動 性 供 給
	H28. 8.29	10,000,000	10,000,000	流 動 性 供 給	
	H29. 3.22	10,600,000	10,600,000	流 動 性 供 給	
	第52回 小計		760,800,000	760,800,000	
	第53回	H13.12.20	599,300,000	599,300,000	価 格 コ ン ベ ン シ ョ ナ ル
			60,000,000	60,000,000	簡 保 資 金 引 受
			79,800,000	79,800,000	年 金 資 金 引 受
		H18. 9.29	10,000,000	10,000,000	流 動 性 供 給
		H18.11.15	3,000,000	3,000,000	流 動 性 供 給
		H19. 4.25	300,000	300,000	流 動 性 供 給
		H19. 5.15	8,000,000	8,000,000	流 動 性 供 給
H19. 6.20		3,000,000	3,000,000	流 動 性 供 給	
H19. 7.20		6,000,000	6,000,000	流 動 性 供 給	
H19. 8.30		1,400,000	1,400,000	流 動 性 供 給	
H19. 9.20	12,500,000	12,500,000	流 動 性 供 給		
H19.11.30	9,400,000	9,400,000	流 動 性 供 給		
H19.12.20	7,000,000	7,000,000	流 動 性 供 給		
H20. 1.31	10,000,000	10,000,000	流 動 性 供 給		
H20. 2.29	10,500,000	10,500,000	流 動 性 供 給		

名 称 別 要 項

特別会計国債 (75)

発行価格	利率	利 回 り	償 還 期 限	利子支払期	4条	特例	出納	借換	前倒	財投	年金	復興
100円につき円	年 %	年 %	年 月 日	月 日・月 日								
100.89	2.1	2.037	R 3. 9.21	3.20・9.20						○		
99.31 以上	2.1	2.160 以下	R 3. 9.21	9.20・3.20				○				
100.79 以上	2.1	2.032 以下	R 3. 9.21	9.20・3.20				○				
100.66 以上	2.1	2.043 以下	R 3. 9.21	9.20・3.20				○				
102.37 以上	2.1	1.897 以下	R 3. 9.21	9.20・3.20				○				
101.49 以上	2.1	1.970 以下	R 3. 9.21	9.20・3.20				○				
103.76 以上	2.1	1.760 以下	R 3. 9.21	9.20・3.20				○				
104.58 以上	2.1	1.682 以下	R 3. 9.21	9.20・3.20				○				
100.85 以上	2.1	2.019 以下	R 3. 9.21	9.20・3.20				○				
103.54 以上	2.1	1.769 以下	R 3. 9.21	9.20・3.20				○				
104.72 以上	2.1	1.653 以下	R 3. 9.21	9.20・3.20				○				
111.29 以上	2.1	0.644 以下	R 3. 9.21	9.20・3.20				○				
112.28 以上	2.1	0.500 以下	R 3. 9.21	9.20・3.20				○				
112.44 以上	2.1	0.453 以下	R 3. 9.21	9.20・3.20				○				
112.15 以上	2.1	0.060 以下	R 3. 9.21	9.20・3.20				○				
111.93 以上	2.1	0.046 以下	R 3. 9.21	9.20・3.20					○			
111.83 以上	2.1	0.044 以下	R 3. 9.21	9.20・3.20				○				
112.68 以上	2.1	△ 0.318 以下	R 3. 9.21	9.20・3.20				○				
111.59 以上	2.1	△ 0.169 以下	R 3. 9.21	9.20・3.20				○				
110.17 以上	2.1	△ 0.145 以下	R 3. 9.21	9.20・3.20					○			
100.13	2.1	2.090	R 3.12.20	6.20・12.20		○		○		○		
100.13	2.1	2.090	R 3.12.20	6.20・12.20						○		
100.13	2.1	2.090	R 3.12.20	6.20・12.20						○		
102.23 以上	2.1	1.911 以下	R 3.12.20	6.20・12.20				○				
101.25 以上	2.1	1.992 以下	R 3.12.20	6.20・12.20				○				
102.01 以上	2.1	1.924 以下	R 3.12.20	6.20・12.20				○				
102.37 以上	2.1	1.893 以下	R 3.12.20	6.20・12.20				○				
99.52 以上	2.1	2.143 以下	R 3.12.20	6.20・12.20				○				
99.56 以上	2.1	2.140 以下	R 3.12.20	6.20・12.20				○				
103.01 以上	2.1	1.834 以下	R 3.12.20	6.20・12.20				○				
103.31 以上	2.1	1.808 以下	R 3.12.20	6.20・12.20				○				
104.42 以上	2.1	1.710 以下	R 3.12.20	6.20・12.20				○				
103.64 以上	2.1	1.775 以下	R 3.12.20	6.20・12.20				○				
104.08 以上	2.1	1.735 以下	R 3.12.20	6.20・12.20				○				
103.82 以上	2.1	1.756 以下	R 3.12.20	6.20・12.20				○				

34. 現 存 国 債 の 普通国債及び財政投融资

名 称	回 記 号	発 行 日	発 行 額	令和元年度末現在額	発 行 方 法
利付国庫債券(20年)	第53回	年 月 日	千円	千円	
		H20. 4. 22	300,000	300,000	流 動 性 供 給
		H20. 7. 16	100,000	100,000	流 動 性 供 給
		H20. 12. 9	2,200,000	2,200,000	流 動 性 供 給
		H21. 6. 26	1,000,000	1,000,000	流 動 性 供 給
		H21. 7. 31	100,000	100,000	流 動 性 供 給
		H21. 9. 30	4,000,000	4,000,000	流 動 性 供 給
		H21. 10. 27	6,800,000	6,800,000	流 動 性 供 給
		H21. 11. 19	3,800,000	3,800,000	流 動 性 供 給
		H21. 12. 25	6,300,000	6,300,000	流 動 性 供 給
		H23. 10. 27	200,000	200,000	流 動 性 供 給
		H27. 9. 29	300,000	300,000	流 動 性 供 給
		H28. 8. 29	6,900,000	6,900,000	流 動 性 供 給
		H29. 3. 22	1,500,000	1,500,000	流 動 性 供 給
		H29. 9. 22	200,000	200,000	流 動 性 供 給
		H29. 11. 9	2,600,000	2,600,000	流 動 性 供 給
		R 1. 5. 27	2,600,000	2,600,000	流 動 性 供 給
		R 1. 7. 22	900,000	900,000	流 動 性 供 給
	R 1. 11. 19	100,000	100,000	流 動 性 供 給	
	第53回 小計		860,100,000	860,100,000	
	第54回	H14. 2. 20	599,400,000	599,400,000	価 格 コ ン ベ ン シ ョ ナ ル
			57,500,000	57,500,000	簡 保 資 金 引 受
			95,200,000	95,200,000	年 金 資 金 引 受
		H18. 5. 25	6,000,000	6,000,000	流 動 性 供 給
		H18. 6. 20	12,000,000	12,000,000	流 動 性 供 給
		H18. 7. 25	1,000,000	1,000,000	流 動 性 供 給
		H18. 9. 29	6,600,000	6,600,000	流 動 性 供 給
		H18. 11. 15	36,500,000	36,500,000	流 動 性 供 給
H19. 7. 20		5,700,000	5,700,000	流 動 性 供 給	
H19. 8. 30		300,000	300,000	流 動 性 供 給	
H19. 9. 20		7,300,000	7,300,000	流 動 性 供 給	
H19. 10. 25		1,500,000	1,500,000	流 動 性 供 給	
H19. 11. 30		800,000	800,000	流 動 性 供 給	
H19. 12. 20		4,000,000	4,000,000	流 動 性 供 給	
H20. 2. 29	6,400,000	6,400,000	流 動 性 供 給		
H20. 4. 22	6,900,000	6,900,000	流 動 性 供 給		
H20. 7. 16	4,000,000	4,000,000	流 動 性 供 給		

名 称 別 要 項

特別会計国債 (76)

発行価格	利率	利回り	償還期限	利子支払期	4条	特例	出納	借換	前倒	財投	年金	復興
100円につき円	年 %	年 %	年 月 日	月 日・月 日								
104.39 以上	2.1	1.704 以下	R 3.12.20	6.20・12.20				○				
103.36 以上	2.1	1.790 以下	R 3.12.20	6.20・12.20				○				
104.51 以上	2.1	1.678 以下	R 3.12.20	6.20・12.20				○				
104.69 以上	2.1	1.647 以下	R 3.12.20	6.20・12.20				○				
105.09 以上	2.1	1.607 以下	R 3.12.20	6.20・12.20				○				
106.13 以上	2.1	1.506 以下	R 3.12.20	6.20・12.20				○				
105.06 以上	2.1	1.602 以下	R 3.12.20	6.20・12.20				○				
105.72 以上	2.1	1.539 以下	R 3.12.20	6.20・12.20				○				
106.76 以上	2.1	1.439 以下	R 3.12.20	6.20・12.20				○				
110.32 以上	2.1	0.982 以下	R 3.12.20	6.20・12.20				○				
112.65 以上	2.1	0.060 以下	R 3.12.20	6.20・12.20				○				
112.19 以上	2.1	△ 0.175 以下	R 3.12.20	6.20・12.20				○				
110.70 以上	2.1	△ 0.139 以下	R 3.12.20	6.20・12.20					○			
109.45 以上	2.1	△ 0.115 以下	R 3.12.20	6.20・12.20					○			
109.28 以上	2.1	△ 0.143 以下	R 3.12.20	6.20・12.20				○				
105.84 以上	2.1	△ 0.165 以下	R 3.12.20	6.20・12.20				○				
105.58 以上	2.1	△ 0.199 以下	R 3.12.20	6.20・12.20				○				
104.81 以上	2.1	△ 0.198 以下	R 3.12.20	6.20・12.20				○				
100.16	2.2	2.188	R 3.12.20	6.20・12.20				○	○	○		
100.16	2.2	2.188	R 3.12.20	6.20・12.20						○		
100.16	2.2	2.188	R 3.12.20	6.20・12.20						○		
100.51 以上	2.2	2.156 以下	R 3.12.20	6.20・12.20				○				
102.11 以上	2.2	2.021 以下	R 3.12.20	6.20・12.20				○				
100.71 以上	2.2	2.139 以下	R 3.12.20	6.20・12.20				○				
103.47 以上	2.2	1.906 以下	R 3.12.20	6.20・12.20				○				
102.40 以上	2.2	1.993 以下	R 3.12.20	6.20・12.20				○				
100.77 以上	2.2	2.130 以下	R 3.12.20	6.20・12.20				○				
104.29 以上	2.2	1.822 以下	R 3.12.20	6.20・12.20				○				
104.51 以上	2.2	1.802 以下	R 3.12.20	6.20・12.20				○				
103.58 以上	2.2	1.880 以下	R 3.12.20	6.20・12.20				○				
105.66 以上	2.2	1.701 以下	R 3.12.20	6.20・12.20				○				
104.87 以上	2.2	1.766 以下	R 3.12.20	6.20・12.20				○				
105.12 以上	2.2	1.740 以下	R 3.12.20	6.20・12.20				○				
105.56 以上	2.2	1.699 以下	R 3.12.20	6.20・12.20				○				
104.55 以上	2.2	1.780 以下	R 3.12.20	6.20・12.20				○				

34. 現 存 国 債 の 普通国債及び財政投融资

名 称	回 記 号	発 行 日	発 行 額	令和元年度末現在額	発 行 方 法
利付国庫債券(20年)	第54回	年 月 日	千円	千円	
		H20.12.9	28,200,000	28,200,000	流 動 性 供 給
		H21.10.27	10,000,000	10,000,000	流 動 性 供 給
		H21.11.19	600,000	600,000	流 動 性 供 給
		H22.1.28	300,000	300,000	流 動 性 供 給
		H22.3.24	9,000,000	9,000,000	流 動 性 供 給
		H27.5.25	300,000	300,000	流 動 性 供 給
		H27.7.28	2,100,000	2,100,000	流 動 性 供 給
		H29.3.22	2,000,000	2,000,000	流 動 性 供 給
		H30.1.10	2,000,000	2,000,000	流 動 性 供 給
		H30.7.23	1,600,000	1,600,000	流 動 性 供 給
		H31.3.25	7,100,000	7,100,000	流 動 性 供 給
		R1.5.27	400,000	400,000	流 動 性 供 給
		R1.11.19	700,000	700,000	流 動 性 供 給
	R2.1.27	300,000	300,000	流 動 性 供 給	
	第54回 小計		915,700,000	915,700,000	
	第55回	H14.4.22	699,200,000	699,200,000	価格コンベンショナル
			77,500,000	77,500,000	簡保資金引受
			30,200,000	30,200,000	年金資金引受
		H19.4.25	7,100,000	7,100,000	流 動 性 供 給
		H19.5.15	21,100,000	21,100,000	流 動 性 供 給
		H19.7.20	1,000,000	1,000,000	流 動 性 供 給
		H19.8.30	10,900,000	10,900,000	流 動 性 供 給
		H19.9.20	3,000,000	3,000,000	流 動 性 供 給
		H19.10.25	4,900,000	4,900,000	流 動 性 供 給
		H19.11.30	900,000	900,000	流 動 性 供 給
		H20.1.31	600,000	600,000	流 動 性 供 給
		H20.2.29	13,400,000	13,400,000	流 動 性 供 給
		H20.4.22	5,300,000	5,300,000	流 動 性 供 給
		H20.5.28	18,100,000	18,100,000	流 動 性 供 給
		H20.12.9	9,700,000	9,700,000	流 動 性 供 給
		H21.3.26	23,200,000	23,200,000	流 動 性 供 給
H21.6.26		1,000,000	1,000,000	流 動 性 供 給	
H21.7.31		6,700,000	6,700,000	流 動 性 供 給	
H21.11.19	9,000,000	9,000,000	流 動 性 供 給		
H21.12.25	1,000,000	1,000,000	流 動 性 供 給		
H22.1.28	200,000	200,000	流 動 性 供 給		

名 称 別 要 項

特別会計国債 (77)

発行価格	利率	利回り	償還期限	利子支払期	4条	特例	出納	借換	前倒	財投	年金	復興
100円につき円	年 %	年 %	年 月 日	月 日・月 日								
105.65 以上	2.2	1.672 以下	R 3.12.20	6.20・12.20				○				
106.31 以上	2.2	1.581 以下	R 3.12.20	6.20・12.20				○				
106.91 以上	2.2	1.523 以下	R 3.12.20	6.20・12.20				○				
107.15 以上	2.2	1.492 以下	R 3.12.20	6.20・12.20				○				
106.73 以上	2.2	1.524 以下	R 3.12.20	6.20・12.20					○			
113.43 以上	2.2	0.138 以下	R 3.12.20	6.20・12.20				○				
113.21 以上	2.2	0.119 以下	R 3.12.20	6.20・12.20				○				
111.16 以上	2.2	△ 0.136 以下	R 3.12.20	6.20・12.20					○			
109.27 以上	2.2	△ 0.138 以下	R 3.12.20	6.20・12.20				○				
107.93 以上	2.2	△ 0.117 以下	R 3.12.20	6.20・12.20				○				
106.55 以上	2.2	△ 0.178 以下	R 3.12.20	6.20・12.20				○				
106.10 以上	2.2	△ 0.165 以下	R 3.12.20	6.20・12.20				○				
105.02 以上	2.2	△ 0.197 以下	R 3.12.20	6.20・12.20				○				
104.44 以上	2.2	△ 0.135 以下	R 3.12.20	6.20・12.20				○				
99.29	2.0	2.050	R 4. 3.21	3.20・9.20				○		○		
99.29	2.0	2.050	R 4. 3.21	3.20・9.20						○		
99.29	2.0	2.050	R 4. 3.21	3.20・9.20						○		
100.59 以上	2.0	1.949 以下	R 4. 3.21	9.20・3.20				○				
100.95 以上	2.0	1.918 以下	R 4. 3.21	9.20・3.20				○				
98.20 以上	2.0	2.162 以下	R 4. 3.21	9.20・3.20				○				
101.58 以上	2.0	1.862 以下	R 4. 3.21	9.20・3.20				○				
101.88 以上	2.0	1.836 以下	R 4. 3.21	9.20・3.20				○				
100.85 以上	2.0	1.925 以下	R 4. 3.21	9.20・3.20				○				
103.04 以上	2.0	1.735 以下	R 4. 3.21	9.20・3.20				○				
102.70 以上	2.0	1.761 以下	R 4. 3.21	9.20・3.20				○				
102.47 以上	2.0	1.780 以下	R 4. 3.21	9.20・3.20				○				
102.91 以上	2.0	1.740 以下	R 4. 3.21	9.20・3.20				○				
98.99 以上	2.0	2.094 以下	R 4. 3.21	9.20・3.20				○				
103.03 以上	2.0	1.720 以下	R 4. 3.21	9.20・3.20				○				
105.08 以上	2.0	1.531 以下	R 4. 3.21	9.20・3.20					○			
103.36 以上	2.0	1.680 以下	R 4. 3.21	9.20・3.20				○				
103.75 以上	2.0	1.642 以下	R 4. 3.21	9.20・3.20				○				
104.40 以上	2.0	1.574 以下	R 4. 3.21	9.20・3.20				○				
105.43 以上	2.0	1.476 以下	R 4. 3.21	9.20・3.20				○				
104.78 以上	2.0	1.533 以下	R 4. 3.21	9.20・3.20				○				

34. 現 存 国 債 の 普通国債及び財政投融资

名 称	回 記 号	発 行 日	発 行 額	令和元年度末現在額	発 行 方 法	
利付国庫債券(20年)	第55回	年 月 日	千円	千円		
		H22. 2.24	5,400,000	5,400,000	流 動 性 供 給	
		H22. 3.24	2,500,000	2,500,000	流 動 性 供 給	
		H22. 4.23	9,500,000	9,500,000	流 動 性 供 給	
		H22. 5.28	3,900,000	3,900,000	流 動 性 供 給	
		H22. 6.25	6,100,000	6,100,000	流 動 性 供 給	
		H23.10.27	2,300,000	2,300,000	流 動 性 供 給	
		H24. 1.26	11,700,000	11,700,000	流 動 性 供 給	
		H24. 2.24	2,900,000	2,900,000	流 動 性 供 給	
		H24.11.26	2,400,000	2,400,000	流 動 性 供 給	
		H25. 8.26	1,000,000	1,000,000	流 動 性 供 給	
		H27. 5.25	500,000	500,000	流 動 性 供 給	
		H27.12.14	1,700,000	1,700,000	流 動 性 供 給	
		H28. 2.16	1,300,000	1,300,000	流 動 性 供 給	
		H28. 8.29	28,800,000	28,800,000	流 動 性 供 給	
		H28.12.26	70,100,000	70,100,000	流 動 性 供 給	
		H29. 1.30	1,500,000	1,500,000	流 動 性 供 給	
		H30. 7.23	2,000,000	2,000,000	流 動 性 供 給	
		H31. 3.25	800,000	800,000	流 動 性 供 給	
		R 1.11.19	2,800,000	2,800,000	流 動 性 供 給	
	R 2. 1.27	1,400,000	1,400,000	流 動 性 供 給		
	第55回 小計		1,102,600,000	1,102,600,000		
	第56回	H14. 6.20		699,400,000	699,400,000	価 格 コ ン ベ ン シ ョ ナ ル
				77,500,000	77,500,000	簡 保 資 金 引 受
				30,100,000	30,100,000	年 金 資 金 引 受
			H19. 5.15	2,700,000	2,700,000	流 動 性 供 給
			H19. 7.20	11,000,000	11,000,000	流 動 性 供 給
			H19. 8.30	1,400,000	1,400,000	流 動 性 供 給
			H19. 9.20	8,700,000	8,700,000	流 動 性 供 給
	H19.10.25		600,000	600,000	流 動 性 供 給	
	H19.11.30		3,100,000	3,100,000	流 動 性 供 給	
	H20. 4.22		2,400,000	2,400,000	流 動 性 供 給	
	H20. 5.28		22,400,000	22,400,000	流 動 性 供 給	
	H20.12. 9		2,400,000	2,400,000	流 動 性 供 給	
	H21. 3.26		1,500,000	1,500,000	流 動 性 供 給	
	H21. 5.26	200,000	200,000	流 動 性 供 給		
	H21. 6.26	7,500,000	7,500,000	流 動 性 供 給		

名 称 別 要 項

特別会計国債 (78)

発行価格	利率	利回り	償還期限	利子支払期	4条	特例	出納	借換	前倒	財投	年金	復興
100円につき円	年 %	年 %	年 月 日	月 日・月 日								
104.59 以上	2.0	1.549 以下	R 4. 3.21	9.20・3.20				○				
104.36 以上	2.0	1.568 以下	R 4. 3.21	9.20・3.20					○			
105.15 以上	2.0	1.491 以下	R 4. 3.21	9.20・3.20				○				
105.90 以上	2.0	1.417 以下	R 4. 3.21	9.20・3.20				○				
106.75 以上	2.0	1.335 以下	R 4. 3.21	9.20・3.20				○				
109.27 以上	2.0	1.014 以下	R 4. 3.21	9.20・3.20				○				
109.46 以上	2.0	0.976 以下	R 4. 3.21	9.20・3.20					○			
109.78 以上	2.0	0.937 以下	R 4. 3.21	9.20・3.20					○			
112.03 以上	2.0	0.632 以下	R 4. 3.21	9.20・3.20					○			
111.06 以上	2.0	0.638 以下	R 4. 3.21	9.20・3.20				○				
112.42 以上	2.0	0.160 以下	R 4. 3.21	9.20・3.20				○				
112.15 以上	2.0	0.054 以下	R 4. 3.21	9.20・3.20				○				
113.64 以上	2.0	△ 0.211 以下	R 4. 3.21	9.20・3.20				○				
112.17 以上	2.0	△ 0.169 以下	R 4. 3.21	9.20・3.20				○				
110.83 以上	2.0	△ 0.062 以下	R 4. 3.21	9.20・3.20					○			
110.74 以上	2.0	△ 0.082 以下	R 4. 3.21	9.20・3.20					○			
107.79 以上	2.0	△ 0.118 以下	R 4. 3.21	9.20・3.20				○				
106.54 以上	2.0	△ 0.178 以下	R 4. 3.21	9.20・3.20				○				
105.15 以上	2.0	△ 0.197 以下	R 4. 3.21	9.20・3.20				○				
104.59 以上	2.0	△ 0.135 以下	R 4. 3.21	9.20・3.20				○				
99.53	2.0	2.033	R 4. 6.20	6.20・12.20	○			○		○		
99.53	2.0	2.033	R 4. 6.20	6.20・12.20						○		
99.53	2.0	2.033	R 4. 6.20	6.20・12.20						○		
100.85 以上	2.0	1.927 以下	R 4. 6.20	6.20・12.20				○				
98.00 以上	2.0	2.178 以下	R 4. 6.20	6.20・12.20				○				
101.51 以上	2.0	1.870 以下	R 4. 6.20	6.20・12.20				○				
101.70 以上	2.0	1.853 以下	R 4. 6.20	6.20・12.20				○				
100.67 以上	2.0	1.941 以下	R 4. 6.20	6.20・12.20				○				
102.90 以上	2.0	1.750 以下	R 4. 6.20	6.20・12.20				○				
102.64 以上	2.0	1.767 以下	R 4. 6.20	6.20・12.20				○				
98.74 以上	2.0	2.116 以下	R 4. 6.20	6.20・12.20				○				
102.73 以上	2.0	1.750 以下	R 4. 6.20	6.20・12.20				○				
104.88 以上	2.0	1.555 以下	R 4. 6.20	6.20・12.20					○			
103.31 以上	2.0	1.691 以下	R 4. 6.20	6.20・12.20				○				
103.11 以上	2.0	1.707 以下	R 4. 6.20	6.20・12.20				○				

34. 現 存 国 債 の 普通国債及び財政投融资

名 称	回 記 号	発 行 日	発 行 額	令和元年度末現在額	発 行 方 法
利付国庫債券(20年)	第56回	年 月 日	千円	千円	
		H21. 7. 31	8,500,000	8,500,000	流 動 性 供 給
		H21. 8. 25	12,500,000	12,500,000	流 動 性 供 給
		H21. 11. 19	4,800,000	4,800,000	流 動 性 供 給
		H21. 12. 25	6,300,000	6,300,000	流 動 性 供 給
		H22. 1. 28	100,000	100,000	流 動 性 供 給
		H22. 2. 24	1,000,000	1,000,000	流 動 性 供 給
		H22. 3. 24	1,300,000	1,300,000	流 動 性 供 給
		H22. 4. 23	500,000	500,000	流 動 性 供 給
		H22. 9. 28	100,000	100,000	流 動 性 供 給
		H23. 12. 26	1,500,000	1,500,000	流 動 性 供 給
		H24. 5. 24	4,500,000	4,500,000	流 動 性 供 給
		H25. 6. 27	51,800,000	51,800,000	流 動 性 供 給
		H25. 7. 23	16,100,000	16,100,000	流 動 性 供 給
		H27. 7. 28	500,000	500,000	流 動 性 供 給
		H28. 2. 16	200,000	200,000	流 動 性 供 給
		H29. 2. 23	500,000	500,000	流 動 性 供 給
		H29. 3. 30	5,500,000	5,500,000	流 動 性 供 給
		H29. 5. 25	10,500,000	10,500,000	流 動 性 供 給
		H29. 9. 22	8,900,000	8,900,000	流 動 性 供 給
		H31. 1. 23	13,200,000	13,200,000	流 動 性 供 給
		H31. 3. 25	500,000	500,000	流 動 性 供 給
		R 1. 11. 19	700,000	700,000	流 動 性 供 給
		R 2. 1. 27	1,600,000	1,600,000	流 動 性 供 給
	R 2. 3. 25	31,100,000	31,100,000	流 動 性 供 給	
	第56回 小計		1,053,100,000	1,053,100,000	
	第57回	H14. 8. 20	699,100,000	699,100,000	価 格 コ ン ベ ン シ ョ ナ ル
			77,500,000	77,500,000	簡 保 資 金 引 受
			30,200,000	30,200,000	年 金 資 金 引 受
		H19. 6. 20	400,000	400,000	流 動 性 供 給
H19. 9. 20		6,500,000	6,500,000	流 動 性 供 給	
H20. 1. 31		5,000,000	5,000,000	流 動 性 供 給	
H20. 2. 29		1,000,000	1,000,000	流 動 性 供 給	
H20. 4. 22		3,400,000	3,400,000	流 動 性 供 給	
H20. 5. 28		37,700,000	37,700,000	流 動 性 供 給	
H20. 10. 16	19,400,000	19,400,000	流 動 性 供 給		
H21. 7. 31	7,100,000	7,100,000	流 動 性 供 給		

名 称 別 要 項

特別会計国債 (79)

発行価格	利率	利 回 り	償 還 期 限	利子支払期	4条	特例	出納	借換	前倒	財投	年金	復興
100円につき円	年 %	年 %	年 月 日	月 日・月 日								
103.54 以上	2.0	1.666 以下	R 4. 6.20	6.20・12.20				○				
104.08 以上	2.0	1.616 以下	R 4. 6.20	6.20・12.20				○				
104.30 以上	2.0	1.590 以下	R 4. 6.20	6.20・12.20				○				
105.20 以上	2.0	1.505 以下	R 4. 6.20	6.20・12.20				○				
104.60 以上	2.0	1.557 以下	R 4. 6.20	6.20・12.20				○				
104.44 以上	2.0	1.570 以下	R 4. 6.20	6.20・12.20				○				
104.17 以上	2.0	1.593 以下	R 4. 6.20	6.20・12.20					○			
105.00 以上	2.0	1.513 以下	R 4. 6.20	6.20・12.20				○				
108.76 以上	2.0	1.152 以下	R 4. 6.20	6.20・12.20				○				
109.52 以上	2.0	0.997 以下	R 4. 6.20	6.20・12.20				○				
110.64 以上	2.0	0.853 以下	R 4. 6.20	6.20・12.20				○				
109.81 以上	2.0	0.827 以下	R 4. 6.20	6.20・12.20				○				
110.71 以上	2.0	0.721 以下	R 4. 6.20	6.20・12.20				○				
112.59 以上	2.0	0.155 以下	R 4. 6.20	6.20・12.20				○				
114.13 以上	2.0	△ 0.201 以下	R 4. 6.20	6.20・12.20				○				
111.08 以上	2.0	△ 0.074 以下	R 4. 6.20	6.20・12.20					○			
111.22 以上	2.0	△ 0.133 以下	R 4. 6.20	6.20・12.20					○			
110.72 以上	2.0	△ 0.102 以下	R 4. 6.20	6.20・12.20				○				
110.06 以上	2.0	△ 0.110 以下	R 4. 6.20	6.20・12.20					○			
107.41 以上	2.0	△ 0.165 以下	R 4. 6.20	6.20・12.20				○				
107.10 以上	2.0	△ 0.181 以下	R 4. 6.20	6.20・12.20				○				
105.71 以上	2.0	△ 0.197 以下	R 4. 6.20	6.20・12.20				○				
105.13 以上	2.0	△ 0.135 以下	R 4. 6.20	6.20・12.20				○				
104.93 以上	2.0	△ 0.191 以下	R 4. 6.20	6.20・12.20				○				
99.20	1.9	1.955	R 4. 6.20	6.20・12.20		○				○		
99.20	1.9	1.955	R 4. 6.20	6.20・12.20						○		
99.20	1.9	1.955	R 4. 6.20	6.20・12.20						○		
96.76 以上	1.9	2.187 以下	R 4. 6.20	6.20・12.20				○				
100.37 以上	1.9	1.868 以下	R 4. 6.20	6.20・12.20				○				
101.29 以上	1.9	1.787 以下	R 4. 6.20	6.20・12.20				○				
101.03 以上	1.9	1.809 以下	R 4. 6.20	6.20・12.20				○				
101.31 以上	1.9	1.784 以下	R 4. 6.20	6.20・12.20				○				
97.58 以上	1.9	2.123 以下	R 4. 6.20	6.20・12.20				○				
100.23 以上	1.9	1.879 以下	R 4. 6.20	6.20・12.20				○				
102.37 以上	1.9	1.676 以下	R 4. 6.20	6.20・12.20				○				

34. 現 存 国 債 の 普通国債及び財政投融资

名 称	回 記 号	発 行 日	発 行 額	令和元年度末現在額	発 行 方 法	
利付国庫債券(20年)	第57回	年 月 日	千円	千円		
		H21. 8.25	5,000,000	5,000,000	流 動 性 供 給	
		H21.10.27	200,000	200,000	流 動 性 供 給	
		H21.11.19	1,300,000	1,300,000	流 動 性 供 給	
		H21.12.25	7,500,000	7,500,000	流 動 性 供 給	
		H22. 9.28	4,400,000	4,400,000	流 動 性 供 給	
		H23.10.27	20,400,000	20,400,000	流 動 性 供 給	
		H23.11.22	27,000,000	27,000,000	流 動 性 供 給	
		H24. 2.24	15,100,000	15,100,000	流 動 性 供 給	
		H24. 5.24	9,400,000	9,400,000	流 動 性 供 給	
		H25. 8.26	3,800,000	3,800,000	流 動 性 供 給	
		H27.12.14	700,000	700,000	流 動 性 供 給	
		H28. 1.28	400,000	400,000	流 動 性 供 給	
		H29. 3.30	900,000	900,000	流 動 性 供 給	
		H29. 9.22	9,700,000	9,700,000	流 動 性 供 給	
	R 2. 3.25	5,000,000	5,000,000	流 動 性 供 給		
	第57回 小計		998,100,000	998,100,000		
	第58回	H14.10.21		699,100,000	699,100,000	価 格 コ ン ベ ン シ ョ ナ ル
				77,500,000	77,500,000	簡 保 資 金 引 受
				29,900,000	29,900,000	年 金 資 金 引 受
		H19. 4.25	10,500,000	10,500,000	流 動 性 供 給	
		H19. 5.15	10,000,000	10,000,000	流 動 性 供 給	
		H19. 7.20	1,000,000	1,000,000	流 動 性 供 給	
		H19. 8.30	3,000,000	3,000,000	流 動 性 供 給	
		H19.11.30	2,000,000	2,000,000	流 動 性 供 給	
		H19.12.20	9,000,000	9,000,000	流 動 性 供 給	
		H20. 1.31	3,300,000	3,300,000	流 動 性 供 給	
		H20. 2.29	4,200,000	4,200,000	流 動 性 供 給	
		H20. 3.21	2,400,000	2,400,000	流 動 性 供 給	
		H20. 4.22	5,800,000	5,800,000	流 動 性 供 給	
H20. 5.28		1,700,000	1,700,000	流 動 性 供 給		
H20.10.16		19,400,000	19,400,000	流 動 性 供 給		
H20.12. 9	400,000	400,000	流 動 性 供 給			
H21. 6.26	7,200,000	7,200,000	流 動 性 供 給			
H21. 7.31	1,500,000	1,500,000	流 動 性 供 給			
H21.10.27	1,000,000	1,000,000	流 動 性 供 給			
H21.11.19	200,000	200,000	流 動 性 供 給			

名 称 別 要 項

特別会計国債 (80)

発行価格	利率	利回り	償還期限	利子支払期	4条	特例	出納	借換	前倒	財投	年金	復興
100円につき円	年 %	年 %	年 月 日	月 日・月 日								
102.92 以上	1.9	1.625 以下	R 4. 6.20	6.20・12.20				○				
102.56 以上	1.9	1.655 以下	R 4. 6.20	6.20・12.20				○				
103.16 以上	1.9	1.598 以下	R 4. 6.20	6.20・12.20				○				
104.04 以上	1.9	1.515 以下	R 4. 6.20	6.20・12.20				○				
107.58 以上	1.9	1.165 以下	R 4. 6.20	6.20・12.20				○				
108.14 以上	1.9	1.050 以下	R 4. 6.20	6.20・12.20				○				
108.67 以上	1.9	0.994 以下	R 4. 6.20	6.20・12.20				○				
108.70 以上	1.9	0.972 以下	R 4. 6.20	6.20・12.20					○			
109.64 以上	1.9	0.860 以下	R 4. 6.20	6.20・12.20				○				
110.39 以上	1.9	0.654 以下	R 4. 6.20	6.20・12.20				○				
111.95 以上	1.9	0.059 以下	R 4. 6.20	6.20・12.20				○				
112.12 以上	1.9	0.003 以下	R 4. 6.20	6.20・12.20				○				
110.70 以上	1.9	△ 0.134 以下	R 4. 6.20	6.20・12.20					○			
109.58 以上	1.9	△ 0.110 以下	R 4. 6.20	6.20・12.20					○			
104.71 以上	1.9	△ 0.196 以下	R 4. 6.20	6.20・12.20				○				
100.11	1.9	1.892	R 4. 9.20	3.20・9.20		○				○		
100.11	1.9	1.892	R 4. 9.20	3.20・9.20						○		
100.11	1.9	1.892	R 4. 9.20	3.20・9.20						○		
98.96 以上	1.9	1.988 以下	R 4. 9.20	9.20・3.20				○				
99.33 以上	1.9	1.957 以下	R 4. 9.20	9.20・3.20				○				
96.55 以上	1.9	2.203 以下	R 4. 9.20	9.20・3.20				○				
100.06 以上	1.9	1.895 以下	R 4. 9.20	9.20・3.20				○				
101.47 以上	1.9	1.775 以下	R 4. 9.20	9.20・3.20				○				
100.65 以上	1.9	1.844 以下	R 4. 9.20	9.20・3.20				○				
101.16 以上	1.9	1.800 以下	R 4. 9.20	9.20・3.20				○				
100.85 以上	1.9	1.826 以下	R 4. 9.20	9.20・3.20				○				
102.45 以上	1.9	1.690 以下	R 4. 9.20	9.20・3.20					○			
101.11 以上	1.9	1.803 以下	R 4. 9.20	9.20・3.20				○				
97.46 以上	1.9	2.132 以下	R 4. 9.20	9.20・3.20				○				
100.00 以上	1.9	1.900 以下	R 4. 9.20	9.20・3.20				○				
101.22 以上	1.9	1.790 以下	R 4. 9.20	9.20・3.20				○				
101.67 以上	1.9	1.745 以下	R 4. 9.20	9.20・3.20				○				
102.08 以上	1.9	1.706 以下	R 4. 9.20	9.20・3.20				○				
102.42 以上	1.9	1.672 以下	R 4. 9.20	9.20・3.20				○				
102.99 以上	1.9	1.619 以下	R 4. 9.20	9.20・3.20				○				

34. 現 存 国 債 の 普通国債及び財政投融资

名 称	回 記 号	発 行 日	発 行 額	令和元年度末現在額	発 行 方 法
利付国庫債券(20年)	第58回	年 月 日	千円	千円	
		H21.12.25	3,000,000	3,000,000	流 動 性 供 給
		H22.1.28	4,100,000	4,100,000	流 動 性 供 給
		H22.3.24	7,600,000	7,600,000	流 動 性 供 給
		H22.9.28	2,400,000	2,400,000	流 動 性 供 給
		H22.11.18	4,000,000	4,000,000	流 動 性 供 給
		H23.7.29	2,800,000	2,800,000	流 動 性 供 給
		H23.8.26	8,900,000	8,900,000	流 動 性 供 給
		H23.9.27	17,000,000	17,000,000	流 動 性 供 給
		H23.11.22	200,000	200,000	流 動 性 供 給
		H23.12.26	3,600,000	3,600,000	流 動 性 供 給
		H24.1.26	2,000,000	2,000,000	流 動 性 供 給
		H24.2.24	100,000	100,000	流 動 性 供 給
		H24.5.24	6,500,000	6,500,000	流 動 性 供 給
		H24.7.26	13,000,000	13,000,000	流 動 性 供 給
		H24.8.30	130,400,000	130,400,000	流 動 性 供 給
		H25.5.27	40,100,000	40,100,000	流 動 性 供 給
		H25.7.23	500,000	500,000	流 動 性 供 給
		H26.9.29	100,000	100,000	流 動 性 供 給
		H27.12.14	4,500,000	4,500,000	流 動 性 供 給
		H28.1.28	100,000	100,000	流 動 性 供 給
		H28.2.16	100,000	100,000	流 動 性 供 給
		H28.4.27	100,000	100,000	流 動 性 供 給
		H29.2.23	48,300,000	48,300,000	流 動 性 供 給
		H29.3.30	9,700,000	9,700,000	流 動 性 供 給
		H29.6.26	15,500,000	15,500,000	流 動 性 供 給
		H29.7.25	100,000	100,000	流 動 性 供 給
		H29.9.26	23,500,000	23,500,000	流 動 性 供 給
		H30.9.10	9,500,000	9,500,000	流 動 性 供 給
		H31.1.23	5,000,000	5,000,000	流 動 性 供 給
		R1.7.22	15,000,000	15,000,000	流 動 性 供 給
		R1.9.10	21,800,000	21,800,000	流 動 性 供 給
	R2.1.27	22,900,000	22,900,000	流 動 性 供 給	
R2.3.25	9,800,000	9,800,000	流 動 性 供 給		
第58回 小計		1,321,300,000	1,321,300,000		
第59回	H14.12.20	699,100,000	699,100,000	価 格 コ ン ベ ン シ ョ ナ ル	
		77,500,000	77,500,000	簡 保 資 金 引 受	

名 称 別 要 項

特別会計国債 (81)

発行価格	利率	利回り	償還期限	利子支払期	4条	特例	出納	借換	前倒	財投	年金	復興
100円につき円	年 %	年 %	年 月 日	月 日・月 日								
103.97 以上	1.9	1.528 以下	R 4. 9.20	9.20・3.20				○				
103.24 以上	1.9	1.592 以下	R 4. 9.20	9.20・3.20				○				
102.93 以上	1.9	1.618 以下	R 4. 9.20	9.20・3.20					○			
107.44 以上	1.9	1.190 以下	R 4. 9.20	9.20・3.20				○				
107.14 以上	1.9	1.210 以下	R 4. 9.20	9.20・3.20				○				
106.87 以上	1.9	1.201 以下	R 4. 9.20	9.20・3.20				○				
107.55 以上	1.9	1.132 以下	R 4. 9.20	9.20・3.20				○				
108.16 以上	1.9	1.070 以下	R 4. 9.20	9.20・3.20				○				
108.63 以上	1.9	1.015 以下	R 4. 9.20	9.20・3.20				○				
108.43 以上	1.9	1.028 以下	R 4. 9.20	9.20・3.20				○				
108.36 以上	1.9	1.029 以下	R 4. 9.20	9.20・3.20					○			
108.68 以上	1.9	0.993 以下	R 4. 9.20	9.20・3.20					○			
109.60 以上	1.9	0.885 以下	R 4. 9.20	9.20・3.20				○				
111.28 以上	1.9	0.709 以下	R 4. 9.20	9.20・3.20				○				
110.15 以上	1.9	0.809 以下	R 4. 9.20	9.20・3.20				○				
108.44 以上	1.9	0.917 以下	R 4. 9.20	9.20・3.20				○				
110.15 以上	1.9	0.719 以下	R 4. 9.20	9.20・3.20				○				
112.14 以上	1.9	0.337 以下	R 4. 9.20	9.20・3.20				○				
112.33 以上	1.9	0.069 以下	R 4. 9.20	9.20・3.20				○				
112.56 以上	1.9	0.008 以下	R 4. 9.20	9.20・3.20				○				
113.92 以上	1.9	△ 0.186 以下	R 4. 9.20	9.20・3.20				○				
113.72 以上	1.9	△ 0.215 以下	R 4. 9.20	9.20・3.20				○				
110.98 以上	1.9	△ 0.064 以下	R 4. 9.20	9.20・3.20					○			
111.15 以上	1.9	△ 0.123 以下	R 4. 9.20	9.20・3.20					○			
110.34 以上	1.9	△ 0.068 以下	R 4. 9.20	9.20・3.20				○				
110.11 以上	1.9	△ 0.056 以下	R 4. 9.20	9.20・3.20				○				
110.06 以上	1.9	△ 0.107 以下	R 4. 9.20	9.20・3.20					○			
108.03 以上	1.9	△ 0.086 以下	R 4. 9.20	9.20・3.20				○				
107.59 以上	1.9	△ 0.163 以下	R 4. 9.20	9.20・3.20				○				
106.72 以上	1.9	△ 0.210 以下	R 4. 9.20	9.20・3.20				○				
106.82 以上	1.9	△ 0.329 以下	R 4. 9.20	9.20・3.20				○				
105.41 以上	1.9	△ 0.135 以下	R 4. 9.20	9.20・3.20				○				
105.22 以上	1.9	△ 0.186 以下	R 4. 9.20	9.20・3.20				○				
100.70	1.7	1.653	R 4.12.20	6.20・12.20		○		○				
100.70	1.7	1.653	R 4.12.20	6.20・12.20					○			

34. 現 存 国 債 の 普通国債及び財政投融资

名 称	回 記 号	発 行 日	発 行 額	令和元年度末現在額	発 行 方 法
利付国庫債券(20年)	第59回	年 月 日	千円	千円	年 金 資 金 引 受
			29,700,000	29,700,000	
		H19. 7.20	5,000,000	5,000,000	流 動 性 供 給
		H19. 8.30	2,000,000	2,000,000	流 動 性 供 給
		H19. 9.20	4,500,000	4,500,000	流 動 性 供 給
		H19.12.20	6,500,000	6,500,000	流 動 性 供 給
		H20. 1.31	30,000,000	30,000,000	流 動 性 供 給
		H20. 5.28	1,700,000	1,700,000	流 動 性 供 給
		H21. 6.26	2,000,000	2,000,000	流 動 性 供 給
		H21. 8.25	7,300,000	7,300,000	流 動 性 供 給
		H21.10.27	12,000,000	12,000,000	流 動 性 供 給
		H21.11.19	40,800,000	40,800,000	流 動 性 供 給
		H21.12.25	23,000,000	23,000,000	流 動 性 供 給
		H22. 1.28	2,000,000	2,000,000	流 動 性 供 給
		H22. 2.24	100,000	100,000	流 動 性 供 給
		H22. 3.24	400,000	400,000	流 動 性 供 給
		H22. 6.25	13,300,000	13,300,000	流 動 性 供 給
		H22. 9.28	7,100,000	7,100,000	流 動 性 供 給
		H23. 2.23	9,500,000	9,500,000	流 動 性 供 給
		H23. 3.25	46,400,000	46,400,000	流 動 性 供 給
		H23. 8.26	14,500,000	14,500,000	流 動 性 供 給
		H23.10.27	9,900,000	9,900,000	流 動 性 供 給
		H23.11.22	22,900,000	22,900,000	流 動 性 供 給
		H28. 2.16	49,400,000	49,400,000	流 動 性 供 給
		H29. 3.30	2,100,000	2,100,000	流 動 性 供 給
		H29. 5.25	200,000	200,000	流 動 性 供 給
		H29. 6.26	41,800,000	41,800,000	流 動 性 供 給
		H29. 7.25	300,000	300,000	流 動 性 供 給
		H29.11.24	50,000,000	50,000,000	流 動 性 供 給
		H30. 9.10	1,500,000	1,500,000	流 動 性 供 給
		R 1. 5.27	10,500,000	10,500,000	流 動 性 供 給
		R 2. 1.27	10,400,000	10,400,000	流 動 性 供 給
	第59回 小計		1,233,400,000	1,233,400,000	
第60回	H15. 2.25	699,400,000	679,400,000	価 格 コ ン ベ ン シ ョ ナ ル	
		78,300,000	78,300,000	簡 保 資 金 引 受	
		20,400,000	20,400,000	年 金 資 金 引 受	
	H19. 9.20	5,500,000	5,500,000	流 動 性 供 給	

名 称 別 要 項

特別会計国債 (82)

発行価格	利率	利回り	償還期限	利子支払期	4条	特例	出納	借換	前倒	財投	年金	復興
100円につき円	年 %	年 %	年 月 日	月 日・月 日								
100.70	1.7	1.653	R 4.12.20	6.20・12.20						○		
93.81 以上	1.7	2.240 以下	R 4.12.20	6.20・12.20				○				
97.25 以上	1.7	1.933 以下	R 4.12.20	6.20・12.20				○				
97.31 以上	1.7	1.928 以下	R 4.12.20	6.20・12.20				○				
97.71 以上	1.7	1.896 以下	R 4.12.20	6.20・12.20				○				
98.31 以上	1.7	1.845 以下	R 4.12.20	6.20・12.20				○				
94.68 以上	1.7	2.181 以下	R 4.12.20	6.20・12.20				○				
99.05 以上	1.7	1.787 以下	R 4.12.20	6.20・12.20				○				
100.02 以上	1.7	1.698 以下	R 4.12.20	6.20・12.20				○				
99.76 以上	1.7	1.722 以下	R 4.12.20	6.20・12.20				○				
100.38 以上	1.7	1.665 以下	R 4.12.20	6.20・12.20				○				
101.27 以上	1.7	1.582 以下	R 4.12.20	6.20・12.20				○				
100.65 以上	1.7	1.639 以下	R 4.12.20	6.20・12.20				○				
100.52 以上	1.7	1.651 以下	R 4.12.20	6.20・12.20				○				
100.44 以上	1.7	1.658 以下	R 4.12.20	6.20・12.20					○			
102.83 以上	1.7	1.433 以下	R 4.12.20	6.20・12.20				○				
105.08 以上	1.7	1.222 以下	R 4.12.20	6.20・12.20				○				
102.18 以上	1.7	1.483 以下	R 4.12.20	6.20・12.20				○				
103.12 以上	1.7	1.391 以下	R 4.12.20	6.20・12.20					○			
105.28 以上	1.7	1.172 以下	R 4.12.20	6.20・12.20				○				
105.80 以上	1.7	1.115 以下	R 4.12.20	6.20・12.20				○				
106.38 以上	1.7	1.057 以下	R 4.12.20	6.20・12.20				○				
112.92 以上	1.7	△ 0.167 以下	R 4.12.20	6.20・12.20				○				
110.49 以上	1.7	△ 0.120 以下	R 4.12.20	6.20・12.20					○			
110.07 以上	1.7	△ 0.098 以下	R 4.12.20	6.20・12.20				○				
109.70 以上	1.7	△ 0.063 以下	R 4.12.20	6.20・12.20				○				
109.49 以上	1.7	△ 0.051 以下	R 4.12.20	6.20・12.20				○				
109.31 以上	1.7	△ 0.125 以下	R 4.12.20	6.20・12.20					○			
107.67 以上	1.7	△ 0.086 以下	R 4.12.20	6.20・12.20				○				
106.72 以上	1.7	△ 0.172 以下	R 4.12.20	6.20・12.20				○				
105.33 以上	1.7	△ 0.134 以下	R 4.12.20	6.20・12.20				○				
99.16	1.4	1.454	R 4.12.20	6.20・12.20				○	○	○		
99.16	1.4	1.454	R 4.12.20	6.20・12.20						○		
99.16	1.4	1.454	R 4.12.20	6.20・12.20						○		
93.12 以上	1.4	1.988 以下	R 4.12.20	6.20・12.20				○				

34. 現 存 国 債 の 普通国債及び財政投融资

名 称	回 記 号	発 行 日	発 行 額	令和元年度末現在額	発 行 方 法
利付国庫債券(20年)	第60回	年 月 日	千円	千円	
		H20. 3.21	8,300,000	8,300,000	流 動 性 供 給
		H20. 5.28	10,000,000	10,000,000	流 動 性 供 給
		H21. 3.26	10,000,000	10,000,000	流 動 性 供 給
		H21. 8.25	13,500,000	13,500,000	流 動 性 供 給
		H21.10.27	500,000	500,000	流 動 性 供 給
		H21.11.19	3,800,000	3,800,000	流 動 性 供 給
		H21.12.25	11,800,000	11,800,000	流 動 性 供 給
		H22. 1.28	10,700,000	10,700,000	流 動 性 供 給
		H22. 2.24	47,900,000	47,900,000	流 動 性 供 給
		H22. 3.24	39,500,000	39,500,000	流 動 性 供 給
		H22. 4.23	3,400,000	3,400,000	流 動 性 供 給
		H22. 5.28	5,600,000	5,600,000	流 動 性 供 給
		H22. 6.25	700,000	700,000	流 動 性 供 給
		H22. 7.22	8,600,000	8,600,000	流 動 性 供 給
		H22. 9.28	18,300,000	18,300,000	流 動 性 供 給
		H22.11.18	2,000,000	2,000,000	流 動 性 供 給
		H23. 1.27	5,000,000	5,000,000	流 動 性 供 給
		H23. 2.23	25,900,000	25,900,000	流 動 性 供 給
		H23. 3.25	20,800,000	20,800,000	流 動 性 供 給
		H23. 7.29	3,600,000	3,600,000	流 動 性 供 給
		H23. 8.26	32,300,000	32,300,000	流 動 性 供 給
		H23. 9.27	16,200,000	16,200,000	流 動 性 供 給
		H23.10.27	23,900,000	23,900,000	流 動 性 供 給
		H23.12.26	4,900,000	4,900,000	流 動 性 供 給
		H24. 2.24	9,700,000	9,700,000	流 動 性 供 給
		H28. 2.16	33,700,000	33,700,000	流 動 性 供 給
		H29. 2.23	800,000	800,000	流 動 性 供 給
		H29. 6.26	27,400,000	27,400,000	流 動 性 供 給
		H29.11.24	24,200,000	24,200,000	流 動 性 供 給
		H31. 3.25	1,400,000	1,400,000	流 動 性 供 給
		R 1. 5.27	8,300,000	8,300,000	流 動 性 供 給
		R 2. 1.27	20,900,000	20,900,000	流 動 性 供 給
第60回 小計		1,257,200,000	1,237,200,000		
第61回	H15. 4.25		798,900,000	795,900,000	価 格 コ ン ベ ン シ ョ ナ ル
			50,300,000	50,300,000	簡 保 資 金 引 受
			24,100,000	24,100,000	年 金 資 金 引 受

名 称 別 要 項

特別会計国債 (83)

発行価格	利率	利回り	償還期限	利子支払期	4条	特例	出納	借換	前倒	財投	年金	復興
100円につき円	年 %	年 %	年 月 日	月 日・月 日								
95.34 以上	1.4	1.800 以下	R 4.12.20	6.20・12.20					○			
90.85 以上	1.4	2.233 以下	R 4.12.20	6.20・12.20				○				
97.15 以上	1.4	1.655 以下	R 4.12.20	6.20・12.20					○			
96.31 以上	1.4	1.741 以下	R 4.12.20	6.20・12.20				○				
96.16 以上	1.4	1.760 以下	R 4.12.20	6.20・12.20				○				
96.74 以上	1.4	1.705 以下	R 4.12.20	6.20・12.20				○				
97.56 以上	1.4	1.628 以下	R 4.12.20	6.20・12.20				○				
96.96 以上	1.4	1.687 以下	R 4.12.20	6.20・12.20				○				
96.81 以上	1.4	1.703 以下	R 4.12.20	6.20・12.20				○				
96.82 以上	1.4	1.704 以下	R 4.12.20	6.20・12.20					○			
97.72 以上	1.4	1.617 以下	R 4.12.20	6.20・12.20				○				
98.47 以上	1.4	1.545 以下	R 4.12.20	6.20・12.20				○				
99.49 以上	1.4	1.448 以下	R 4.12.20	6.20・12.20				○				
100.89 以上	1.4	1.317 以下	R 4.12.20	6.20・12.20				○				
101.66 以上	1.4	1.244 以下	R 4.12.20	6.20・12.20				○				
101.43 以上	1.4	1.264 以下	R 4.12.20	6.20・12.20				○				
100.19 以上	1.4	1.381 以下	R 4.12.20	6.20・12.20				○				
99.03 以上	1.4	1.497 以下	R 4.12.20	6.20・12.20				○				
99.98 以上	1.4	1.402 以下	R 4.12.20	6.20・12.20					○			
101.55 以上	1.4	1.245 以下	R 4.12.20	6.20・12.20				○				
102.13 以上	1.4	1.187 以下	R 4.12.20	6.20・12.20				○				
102.67 以上	1.4	1.132 以下	R 4.12.20	6.20・12.20				○				
102.68 以上	1.4	1.129 以下	R 4.12.20	6.20・12.20				○				
103.15 以上	1.4	1.079 以下	R 4.12.20	6.20・12.20				○				
103.49 以上	1.4	1.041 以下	R 4.12.20	6.20・12.20					○			
110.84 以上	1.4	△ 0.167 以下	R 4.12.20	6.20・12.20				○				
108.56 以上	1.4	△ 0.065 以下	R 4.12.20	6.20・12.20					○			
108.05 以上	1.4	△ 0.063 以下	R 4.12.20	6.20・12.20				○				
107.78 以上	1.4	△ 0.125 以下	R 4.12.20	6.20・12.20					○			
105.96 以上	1.4	△ 0.183 以下	R 4.12.20	6.20・12.20				○				
105.64 以上	1.4	△ 0.172 以下	R 4.12.20	6.20・12.20				○				
104.46 以上	1.4	△ 0.133 以下	R 4.12.20	6.20・12.20				○				
99.40	1.0	1.036	R 5. 3.20	3.20・9.20				○		○		
99.40	1.0	1.036	R 5. 3.20	3.20・9.20						○		
99.40	1.0	1.036	R 5. 3.20	3.20・9.20						○		

34. 現 存 国 債 の 普通国債及び財政投融资

名 称	回 記 号	発 行 日	発 行 額	令和元年度末現在額	発 行 方 法
利付国庫債券(20年)	第61回	年 月 日	千円	千円	
		H20. 3.21	45,400,000	45,400,000	流 動 性 供 給
		H20. 4.22	3,300,000	3,300,000	流 動 性 供 給
		H20.10.16	4,400,000	4,400,000	流 動 性 供 給
		H21. 8.25	11,000,000	11,000,000	流 動 性 供 給
		H21.10.27	5,000,000	5,000,000	流 動 性 供 給
		H22. 1.28	3,000,000	3,000,000	流 動 性 供 給
		H22. 2.24	51,200,000	51,200,000	流 動 性 供 給
		H22. 3.24	10,200,000	10,200,000	流 動 性 供 給
		H22. 4.23	2,100,000	2,100,000	流 動 性 供 給
		H22. 8.24	200,000	200,000	流 動 性 供 給
		H22. 9.28	1,000,000	1,000,000	流 動 性 供 給
		H22.11.18	37,200,000	37,200,000	流 動 性 供 給
		H23. 1.27	5,900,000	5,900,000	流 動 性 供 給
		H23. 2.23	2,200,000	2,200,000	流 動 性 供 給
		H23. 3.25	9,900,000	9,900,000	流 動 性 供 給
		H23. 4.22	11,800,000	11,800,000	流 動 性 供 給
		H23. 5.27	3,300,000	3,300,000	流 動 性 供 給
		H23. 6.24	12,400,000	12,400,000	流 動 性 供 給
		H23. 8.26	14,600,000	14,600,000	流 動 性 供 給
		H23.10.27	20,500,000	20,500,000	流 動 性 供 給
		H23.11.22	71,300,000	71,300,000	流 動 性 供 給
		H24. 2.24	15,200,000	15,200,000	流 動 性 供 給
		H24. 3.30	500,000	500,000	流 動 性 供 給
		H24. 5.24	4,700,000	4,700,000	流 動 性 供 給
		H24. 7.26	29,000,000	29,000,000	流 動 性 供 給
		H24. 8.30	10,000,000	10,000,000	流 動 性 供 給
		H24.11.26	2,800,000	2,800,000	流 動 性 供 給
		H24.12.26	18,900,000	18,900,000	流 動 性 供 給
		H25. 1.31	1,800,000	1,800,000	流 動 性 供 給
		H28. 2.16	400,000	400,000	流 動 性 供 給
		H29. 2.23	17,000,000	17,000,000	流 動 性 供 給
		H29. 3.30	15,700,000	15,700,000	流 動 性 供 給
H29. 4.27	146,300,000	146,300,000	流 動 性 供 給		
H29. 6.26	52,100,000	52,100,000	流 動 性 供 給		
H29. 9.26	1,100,000	1,100,000	流 動 性 供 給		
H29.10.17	112,600,000	112,600,000	流 動 性 供 給		

名 称 別 要 項

特別会計国債 (84)

発行価格	利率	利回り	償還期限	利子支払期	4条	特例	出納	借換	前倒	財投	年金	復興
100円につき円	年 %	年 %	年 月 日	月 日・月 日								
89.81 以上	1.0	1.870 以下	R 5. 3.20	9.20・3.20					○			
88.79 以上	1.0	1.973 以下	R 5. 3.20	9.20・3.20				○				
87.90 以上	1.0	2.092 以下	R 5. 3.20	9.20・3.20				○				
91.05 以上	1.0	1.823 以下	R 5. 3.20	9.20・3.20				○				
90.97 以上	1.0	1.840 以下	R 5. 3.20	9.20・3.20				○				
91.82 以上	1.0	1.767 以下	R 5. 3.20	9.20・3.20				○				
91.65 以上	1.0	1.788 以下	R 5. 3.20	9.20・3.20				○				
91.70 以上	1.0	1.787 以下	R 5. 3.20	9.20・3.20					○			
92.62 以上	1.0	1.697 以下	R 5. 3.20	9.20・3.20				○				
98.37 以上	1.0	1.148 以下	R 5. 3.20	9.20・3.20				○				
96.79 以上	1.0	1.299 以下	R 5. 3.20	9.20・3.20				○				
96.53 以上	1.0	1.327 以下	R 5. 3.20	9.20・3.20				○				
95.36 以上	1.0	1.449 以下	R 5. 3.20	9.20・3.20				○				
94.29 以上	1.0	1.562 以下	R 5. 3.20	9.20・3.20				○				
95.23 以上	1.0	1.468 以下	R 5. 3.20	9.20・3.20					○			
95.41 以上	1.0	1.452 以下	R 5. 3.20	9.20・3.20				○				
96.68 以上	1.0	1.325 以下	R 5. 3.20	9.20・3.20				○				
96.82 以上	1.0	1.313 以下	R 5. 3.20	9.20・3.20				○				
97.60 以上	1.0	1.237 以下	R 5. 3.20	9.20・3.20				○				
98.17 以上	1.0	1.182 以下	R 5. 3.20	9.20・3.20				○				
98.70 以上	1.0	1.129 以下	R 5. 3.20	9.20・3.20				○				
99.18 以上	1.0	1.083 以下	R 5. 3.20	9.20・3.20					○			
99.01 以上	1.0	1.101 以下	R 5. 3.20	9.20・3.20					○			
100.25 以上	1.0	0.974 以下	R 5. 3.20	9.20・3.20				○				
102.06 以上	1.0	0.790 以下	R 5. 3.20	9.20・3.20				○				
101.10 以上	1.0	0.886 以下	R 5. 3.20	9.20・3.20				○				
102.16 以上	1.0	0.774 以下	R 5. 3.20	9.20・3.20					○			
101.98 以上	1.0	0.791 以下	R 5. 3.20	9.20・3.20		○						
102.17 以上	1.0	0.769 以下	R 5. 3.20	9.20・3.20		○						
108.44 以上	1.0	△ 0.176 以下	R 5. 3.20	9.20・3.20				○				
106.46 以上	1.0	△ 0.060 以下	R 5. 3.20	9.20・3.20					○			
106.69 以上	1.0	△ 0.113 以下	R 5. 3.20	9.20・3.20					○			
106.76 以上	1.0	△ 0.137 以下	R 5. 3.20	9.20・3.20				○				
106.09 以上	1.0	△ 0.059 以下	R 5. 3.20	9.20・3.20				○				
106.11 以上	1.0	△ 0.108 以下	R 5. 3.20	9.20・3.20					○			
105.82 以上	1.0	△ 0.069 以下	R 5. 3.20	9.20・3.20					○			

34. 現 存 国 債 の 普通国債及び財政投融资

名 称	回 記 号	発 行 日	発 行 額	令和元年度末現在額	発 行 方 法	
利付国庫債券(20年)	第61回	年 月 日	千円	千円		
		H29.11.24	7,000,000	7,000,000	流 動 性 供 給	
		H29.12.26	4,500,000	4,500,000	流 動 性 供 給	
		H30. 3.23	2,100,000	2,100,000	流 動 性 供 給	
		H30. 7.23	22,500,000	22,500,000	流 動 性 供 給	
		R 1. 5.27	1,400,000	1,400,000	流 動 性 供 給	
		R 1.11.19	1,900,000	1,900,000	流 動 性 供 給	
	R 2. 1.27	14,100,000	14,100,000	流 動 性 供 給		
	第61回 小計		1,680,800,000	1,677,800,000		
	第62回	H15. 6.20		798,800,000	798,800,000	価 格 コ ン ベ ン シ ョ ナ ル
				49,900,000	49,900,000	簡 保 資 金 引 受
				23,900,000	23,900,000	年 金 資 金 引 受
		H20. 3.21	17,000,000	17,000,000	流 動 性 供 給	
		H20. 6.24	45,000,000	45,000,000	流 動 性 供 給	
		H20.10.16	12,900,000	12,900,000	流 動 性 供 給	
		H20.12. 9	1,000,000	1,000,000	流 動 性 供 給	
		H21. 2.18	9,000,000	9,000,000	流 動 性 供 給	
		H21. 8.25	7,800,000	7,800,000	流 動 性 供 給	
		H22. 3.24	7,500,000	7,500,000	流 動 性 供 給	
		H22. 4.23	8,100,000	8,100,000	流 動 性 供 給	
		H22. 6.25	10,000,000	10,000,000	流 動 性 供 給	
		H22. 7.22	12,000,000	12,000,000	流 動 性 供 給	
		H22. 8.24	10,000,000	10,000,000	流 動 性 供 給	
		H22.11.18	30,600,000	30,600,000	流 動 性 供 給	
		H23. 4.22	4,300,000	4,300,000	流 動 性 供 給	
		H23. 5.27	16,300,000	16,300,000	流 動 性 供 給	
		H23. 6.24	3,000,000	3,000,000	流 動 性 供 給	
		H23.10.27	6,100,000	6,100,000	流 動 性 供 給	
		H24. 1.26	500,000	500,000	流 動 性 供 給	
		H24. 5.24	58,100,000	58,100,000	流 動 性 供 給	
		H24. 7.26	65,000,000	65,000,000	流 動 性 供 給	
		H24.10.25	500,000	500,000	流 動 性 供 給	
H24.11.26		34,100,000	34,100,000	流 動 性 供 給		
H24.12.26		44,100,000	44,100,000	流 動 性 供 給		
H25. 2.28	4,400,000	4,400,000	流 動 性 供 給			
H25. 3.28	112,300,000	112,300,000	流 動 性 供 給			
H25.10.22	4,700,000	4,700,000	流 動 性 供 給			

名 称 別 要 項

特別会計国債 (85)

発行価格	利率	利回り	償還期限	利子支払期	4条	特例	出納	借換	前倒	財投	年金	復興
100円につき円	年 %	年 %	年 月 日	月 日・月 日								
105.98 以上	1.0	△ 0.118 以下	R 5. 3.20	9.20・3.20					○			
105.81 以上	1.0	△ 0.104 以下	R 5. 3.20	9.20・3.20					○			
105.61 以上	1.0	△ 0.117 以下	R 5. 3.20	9.20・3.20					○			
105.21 以上	1.0	△ 0.112 以下	R 5. 3.20	9.20・3.20				○				
104.50 以上	1.0	△ 0.172 以下	R 5. 3.20	9.20・3.20				○				
104.03 以上	1.0	△ 0.201 以下	R 5. 3.20	9.20・3.20				○				
103.58 以上	1.0	△ 0.134 以下	R 5. 3.20	9.20・3.20				○				
100.20	0.8	0.788	R 5. 6.20	6.20・12.20	○			○		○		
100.20	0.8	0.788	R 5. 6.20	6.20・12.20						○		
100.20	0.8	0.788	R 5. 6.20	6.20・12.20						○		
86.81 以上	0.8	1.918 以下	R 5. 6.20	6.20・12.20					○			
82.47 以上	0.8	2.388 以下	R 5. 6.20	6.20・12.20				○				
84.78 以上	0.8	2.167 以下	R 5. 6.20	6.20・12.20				○				
85.75 以上	0.8	2.077 以下	R 5. 6.20	6.20・12.20				○				
88.41 以上	0.8	1.819 以下	R 5. 6.20	6.20・12.20				○				
88.17 以上	0.8	1.878 以下	R 5. 6.20	6.20・12.20				○				
88.96 以上	0.8	1.836 以下	R 5. 6.20	6.20・12.20					○			
89.82 以上	0.8	1.752 以下	R 5. 6.20	6.20・12.20				○				
91.64 以上	0.8	1.575 以下	R 5. 6.20	6.20・12.20				○				
93.06 以上	0.8	1.437 以下	R 5. 6.20	6.20・12.20				○				
95.51 以上	0.8	1.204 以下	R 5. 6.20	6.20・12.20				○				
93.72 以上	0.8	1.386 以下	R 5. 6.20	6.20・12.20				○				
92.73 以上	0.8	1.507 以下	R 5. 6.20	6.20・12.20				○				
93.95 以上	0.8	1.385 以下	R 5. 6.20	6.20・12.20				○				
94.19 以上	0.8	1.364 以下	R 5. 6.20	6.20・12.20				○				
95.52 以上	0.8	1.240 以下	R 5. 6.20	6.20・12.20				○				
96.27 以上	0.8	1.168 以下	R 5. 6.20	6.20・12.20					○			
97.86 以上	0.8	1.015 以下	R 5. 6.20	6.20・12.20				○				
99.71 以上	0.8	0.829 以下	R 5. 6.20	6.20・12.20				○				
99.43 以上	0.8	0.858 以下	R 5. 6.20	6.20・12.20					○			
99.91 以上	0.8	0.809 以下	R 5. 6.20	6.20・12.20					○			
99.81 以上	0.8	0.820 以下	R 5. 6.20	6.20・12.20		○						
100.80 以上	0.8	0.717 以下	R 5. 6.20	6.20・12.20		○						
102.31 以上	0.8	0.561 以下	R 5. 6.20	6.20・12.20		○						
101.90 以上	0.8	0.592 以下	R 5. 6.20	6.20・12.20				○				

34. 現 存 国 債 の 普通国債及び財政投融资

名 称	回 記 号	発 行 日	発 行 額	令和元年度末現在額	発 行 方 法
利付国庫債券(20年)	第62回	年 月 日	千円	千円	
		H26. 1.30	4,300,000	4,300,000	流 動 性 供 給
		H26. 3.27	16,700,000	16,700,000	流 動 性 供 給
		H26. 4.24	8,500,000	8,500,000	流 動 性 供 給
		H26. 7.29	100,100,000	100,100,000	流 動 性 供 給
		H26. 8.25	13,600,000	13,600,000	流 動 性 供 給
		H29. 5.25	30,000,000	30,000,000	流 動 性 供 給
		H29.12.26	33,500,000	33,500,000	流 動 性 供 給
	H31. 3.25	1,700,000	1,700,000	流 動 性 供 給	
	第62回 小計		1,605,300,000	1,605,300,000	
	第63回	H15. 8.25	799,300,000	799,300,000	価 格 コ ン ベ ン シ ョ ナ ル
			50,000,000	50,000,000	簡 保 資 金 引 受
			24,000,000	24,000,000	年 金 資 金 引 受
		H19.10.25	400,000	400,000	流 動 性 供 給
		H19.11.30	1,200,000	1,200,000	流 動 性 供 給
		H20. 1.31	6,100,000	6,100,000	流 動 性 供 給
		H20. 2.29	11,700,000	11,700,000	流 動 性 供 給
		H20. 6.24	6,100,000	6,100,000	流 動 性 供 給
		H20.10.16	12,000,000	12,000,000	流 動 性 供 給
		H20.12. 9	100,000	100,000	流 動 性 供 給
		H21. 2.18	20,000,000	20,000,000	流 動 性 供 給
		H21. 3.26	25,000,000	25,000,000	流 動 性 供 給
		H21. 4.21	600,000	600,000	流 動 性 供 給
		H21.11.19	9,800,000	9,800,000	流 動 性 供 給
		H22. 9.28	6,000,000	6,000,000	流 動 性 供 給
		H22.11.18	31,100,000	31,100,000	流 動 性 供 給
		H23. 4.22	500,000	500,000	流 動 性 供 給
		H25. 5.27	9,000,000	9,000,000	流 動 性 供 給
		H25.12.24	500,000	500,000	流 動 性 供 給
		H26. 4.24	400,000	400,000	流 動 性 供 給
		H28. 8.29	2,200,000	2,200,000	流 動 性 供 給
		H29. 3.30	7,300,000	7,300,000	流 動 性 供 給
		H29. 5.25	200,000	200,000	流 動 性 供 給
H29.12.26		74,400,000	74,400,000	流 動 性 供 給	
H30. 4.12		24,000,000	24,000,000	流 動 性 供 給	
H30. 6.13	3,700,000	3,700,000	流 動 性 供 給		
H30. 7.23	10,000,000	10,000,000	流 動 性 供 給		

名 称 別 要 項

特別会計国債 (86)

発行価格	利率	利回り	償還期限	利子支払期	4条	特例	出納	借換	前倒	財投	年金	復興
100円につき円	年 %	年 %	年 月 日	月 日・月 日								
102.04 以上	0.8	0.571 以下	R 5. 6.20	6.20・12.20					○			
102.32 以上	0.8	0.536 以下	R 5. 6.20	6.20・12.20					○			
102.29 以上	0.8	0.538 以下	R 5. 6.20	6.20・12.20				○				
103.15 以上	0.8	0.432 以下	R 5. 6.20	6.20・12.20				○				
103.02 以上	0.8	0.444 以下	R 5. 6.20	6.20・12.20				○				
105.42 以上	0.8	△ 0.088 以下	R 5. 6.20	6.20・12.20				○				
104.93 以上	0.8	△ 0.094 以下	R 5. 6.20	6.20・12.20					○			
104.18 以上	0.8	△ 0.178 以下	R 5. 6.20	6.20・12.20				○				
99.99	1.8	1.800	R 5. 6.20	6.20・12.20		○				○		
99.99	1.8	1.800	R 5. 6.20	6.20・12.20						○		
99.99	1.8	1.800	R 5. 6.20	6.20・12.20						○		
97.21 以上	1.8	2.035 以下	R 5. 6.20	6.20・12.20				○				
99.61 以上	1.8	1.832 以下	R 5. 6.20	6.20・12.20				○				
99.22 以上	1.8	1.865 以下	R 5. 6.20	6.20・12.20				○				
98.99 以上	1.8	1.885 以下	R 5. 6.20	6.20・12.20				○				
95.23 以上	1.8	2.224 以下	R 5. 6.20	6.20・12.20				○				
97.55 以上	1.8	2.016 以下	R 5. 6.20	6.20・12.20				○				
98.64 以上	1.8	1.920 以下	R 5. 6.20	6.20・12.20				○				
101.56 以上	1.8	1.665 以下	R 5. 6.20	6.20・12.20				○				
101.66 以上	1.8	1.656 以下	R 5. 6.20	6.20・12.20					○			
99.45 以上	1.8	1.849 以下	R 5. 6.20	6.20・12.20				○				
101.00 以上	1.8	1.709 以下	R 5. 6.20	6.20・12.20				○				
105.89 以上	1.8	1.263 以下	R 5. 6.20	6.20・12.20				○				
105.26 以上	1.8	1.313 以下	R 5. 6.20	6.20・12.20				○				
103.89 以上	1.8	1.425 以下	R 5. 6.20	6.20・12.20				○				
108.01 以上	1.8	0.930 以下	R 5. 6.20	6.20・12.20				○				
110.88 以上	1.8	0.589 以下	R 5. 6.20	6.20・12.20				○				
111.16 以上	1.8	0.523 以下	R 5. 6.20	6.20・12.20				○				
113.69 以上	1.8	△ 0.185 以下	R 5. 6.20	6.20・12.20				○				
111.88 以上	1.8	△ 0.097 以下	R 5. 6.20	6.20・12.20					○			
111.52 以上	1.8	△ 0.088 以下	R 5. 6.20	6.20・12.20				○				
110.43 以上	1.8	△ 0.093 以下	R 5. 6.20	6.20・12.20					○			
109.92 以上	1.8	△ 0.101 以下	R 5. 6.20	6.20・12.20				○				
109.57 以上	1.8	△ 0.098 以下	R 5. 6.20	6.20・12.20				○				
109.41 以上	1.8	△ 0.107 以下	R 5. 6.20	6.20・12.20				○				

34. 現 存 国 債 の 普通国債及び財政投融资

名 称	回 記 号	発 行 日	発 行 額	令和元年度末現在額	発 行 方 法	
利付国庫債券(20年)	第63回	年 月 日	千円	千円		
		H31. 1. 23	3,000,000	3,000,000	流 動 性 供 給	
		R 2. 1. 27	3,100,000	3,100,000	流 動 性 供 給	
		第63回 小計		1,141,700,000	1,141,700,000	
	第64回	H15.10.27		499,900,000	499,900,000	価 格 コ ン ベ ン シ ョ ナ ル
				50,000,000	50,000,000	簡 保 資 金 引 受
				24,000,000	24,000,000	年 金 資 金 引 受
		H15.11.26	499,300,000	499,300,000	価 格 コ ン ベ ン シ ョ ナ ル	
		H20. 2. 29	15,000,000	15,000,000	流 動 性 供 給	
		H20.10.16	28,600,000	28,600,000	流 動 性 供 給	
		H20.12. 9	41,700,000	41,700,000	流 動 性 供 給	
		H21. 2. 18	1,200,000	1,200,000	流 動 性 供 給	
		H21. 3. 26	27,500,000	27,500,000	流 動 性 供 給	
		H21. 4. 21	1,000,000	1,000,000	流 動 性 供 給	
		H21. 6. 26	1,600,000	1,600,000	流 動 性 供 給	
		H21. 7. 31	6,900,000	6,900,000	流 動 性 供 給	
		H21. 8. 25	20,000,000	20,000,000	流 動 性 供 給	
		H21.11.19	100,000	100,000	流 動 性 供 給	
		H21.12.25	10,000,000	10,000,000	流 動 性 供 給	
		H22. 1. 28	5,700,000	5,700,000	流 動 性 供 給	
		H22. 9. 28	2,500,000	2,500,000	流 動 性 供 給	
		H23. 4. 22	500,000	500,000	流 動 性 供 給	
		H27. 1. 29	10,000,000	10,000,000	流 動 性 供 給	
		H27. 3. 26	19,000,000	19,000,000	流 動 性 供 給	
		H27. 4. 23	33,700,000	33,700,000	流 動 性 供 給	
		H28.12.26	100,000	100,000	流 動 性 供 給	
		H29. 2. 23	4,300,000	4,300,000	流 動 性 供 給	
		H29. 3. 30	14,900,000	14,900,000	流 動 性 供 給	
		H29. 7. 25	90,800,000	90,800,000	流 動 性 供 給	
		H29. 9. 26	17,800,000	17,800,000	流 動 性 供 給	
		H29.10.17	3,200,000	3,200,000	流 動 性 供 給	
		H29.11.24	17,400,000	17,400,000	流 動 性 供 給	
		H29.12.26	270,000,000	270,000,000	流 動 性 供 給	
H30. 5. 25		7,200,000	7,200,000	流 動 性 供 給		
H30. 8. 24	297,400,000	297,400,000	流 動 性 供 給			
H30. 9. 4	187,400,000	187,400,000	流 動 性 供 給			
R 1. 7. 22	400,000	400,000	流 動 性 供 給			

名 称 別 要 項

特別会計国債 (87)

発行価格	利率	利回り	償還期限	利子支払期	4条	特例	出納	借換	前倒	財投	年金	復興
100円につき円	年 %	年 %	年 月 日	月 日・月 日								
108.71 以上	1.8	△ 0.163 以下	R 5. 6. 20	6. 20・12. 20				○				
106.60 以上	1.8	△ 0.135 以下	R 5. 6. 20	6. 20・12. 20				○				
99.98	1.9	1.901	R 5. 9. 20	3. 20・9. 20		○				○		
99.98	1.9	1.901	R 5. 9. 20	3. 20・9. 20						○		
99.98	1.9	1.901	R 5. 9. 20	3. 20・9. 20						○		
100.90	1.9	1.838	R 5. 9. 20	3. 20・9. 20				○				
100.12 以上	1.9	1.890 以下	R 5. 9. 20	9. 20・3. 20				○				
98.66 以上	1.9	2.017 以下	R 5. 9. 20	9. 20・3. 20				○				
99.63 以上	1.9	1.932 以下	R 5. 9. 20	9. 20・3. 20				○				
102.72 以上	1.9	1.668 以下	R 5. 9. 20	9. 20・3. 20				○				
102.62 以上	1.9	1.675 以下	R 5. 9. 20	9. 20・3. 20					○			
100.49 以上	1.9	1.857 以下	R 5. 9. 20	9. 20・3. 20				○				
100.96 以上	1.9	1.815 以下	R 5. 9. 20	9. 20・3. 20				○				
100.88 以上	1.9	1.822 以下	R 5. 9. 20	9. 20・3. 20				○				
101.50 以上	1.9	1.767 以下	R 5. 9. 20	9. 20・3. 20				○				
102.05 以上	1.9	1.717 以下	R 5. 9. 20	9. 20・3. 20				○				
102.98 以上	1.9	1.634 以下	R 5. 9. 20	9. 20・3. 20				○				
102.19 以上	1.9	1.702 以下	R 5. 9. 20	9. 20・3. 20				○				
106.98 以上	1.9	1.273 以下	R 5. 9. 20	9. 20・3. 20				○				
104.79 以上	1.9	1.445 以下	R 5. 9. 20	9. 20・3. 20				○				
115.17 以上	1.9	0.125 以下	R 5. 9. 20	9. 20・3. 20					○			
114.22 以上	1.9	0.197 以下	R 5. 9. 20	9. 20・3. 20					○			
113.96 以上	1.9	0.211 以下	R 5. 9. 20	9. 20・3. 20				○				
113.11 以上	1.9	△ 0.041 以下	R 5. 9. 20	9. 20・3. 20					○			
112.73 以上	1.9	△ 0.033 以下	R 5. 9. 20	9. 20・3. 20					○			
112.94 以上	1.9	△ 0.087 以下	R 5. 9. 20	9. 20・3. 20					○			
111.95 以上	1.9	△ 0.037 以下	R 5. 9. 20	9. 20・3. 20				○				
112.03 以上	1.9	△ 0.098 以下	R 5. 9. 20	9. 20・3. 20					○			
111.64 以上	1.9	△ 0.058 以下	R 5. 9. 20	9. 20・3. 20					○			
111.73 以上	1.9	△ 0.102 以下	R 5. 9. 20	9. 20・3. 20					○			
111.49 以上	1.9	△ 0.093 以下	R 5. 9. 20	9. 20・3. 20					○			
110.67 以上	1.9	△ 0.095 以下	R 5. 9. 20	9. 20・3. 20				○				
110.01 以上	1.9	△ 0.067 以下	R 5. 9. 20	9. 20・3. 20					○			
109.84 以上	1.9	△ 0.046 以下	R 5. 9. 20	9. 20・3. 20					○			
108.93 以上	1.9	△ 0.224 以下	R 5. 9. 20	9. 20・3. 20				○				

34. 現 存 国 債 の 普通国債及び財政投融资

名 称	回 記 号	発 行 日	発 行 額	令和元年度末現在額	発 行 方 法	
利付国庫債券(20年)	第64回	年 月 日	千円	千円		
		R 1. 11. 19	5,800,000	5,800,000	流 動 性 供 給	
		R 2. 1. 27	900,000	900,000	流 動 性 供 給	
		R 2. 3. 25	8,900,000	8,900,000	流 動 性 供 給	
		第64回 小計		2,224,700,000	2,224,700,000	
		第65回	H15. 12. 25	499,200,000	499,200,000	価 格 コ ン ベ ン シ ョ ナ ル
			49,700,000	49,700,000	簡 保 資 金 引 受	
			23,800,000	23,800,000	年 金 資 金 引 受	
			H16. 1. 30	498,900,000	498,900,000	価 格 コ ン ベ ン シ ョ ナ ル
			H19. 11. 30	1,000,000	1,000,000	流 動 性 供 給
			H20. 11. 28	10,100,000	10,100,000	流 動 性 供 給
			H20. 12. 24	4,800,000	4,800,000	流 動 性 供 給
			H21. 2. 12	5,000,000	5,000,000	流 動 性 供 給
			H21. 3. 13	2,500,000	2,500,000	流 動 性 供 給
			H21. 5. 26	1,100,000	1,100,000	流 動 性 供 給
			H21. 7. 31	2,700,000	2,700,000	流 動 性 供 給
			H21. 8. 25	10,200,000	10,200,000	流 動 性 供 給
			H21. 10. 27	3,000,000	3,000,000	流 動 性 供 給
			H22. 1. 28	1,900,000	1,900,000	流 動 性 供 給
			H24. 12. 26	16,000,000	16,000,000	流 動 性 供 給
			H26. 4. 24	8,500,000	8,500,000	流 動 性 供 給
			H27. 1. 29	600,000	600,000	流 動 性 供 給
			H27. 11. 25	6,500,000	6,500,000	流 動 性 供 給
			H27. 12. 14	16,000,000	16,000,000	流 動 性 供 給
			H28. 2. 16	300,000	300,000	流 動 性 供 給
			H28. 11. 25	1,200,000	1,200,000	流 動 性 供 給
			H29. 3. 30	12,500,000	12,500,000	流 動 性 供 給
			H29. 4. 27	14,400,000	14,400,000	流 動 性 供 給
			H29. 5. 25	9,800,000	9,800,000	流 動 性 供 給
			H29. 7. 25	900,000	900,000	流 動 性 供 給
	H29. 9. 26		3,800,000	3,800,000	流 動 性 供 給	
	H30. 6. 13		100,000	100,000	流 動 性 供 給	
	H30. 8. 24	6,600,000	6,600,000	流 動 性 供 給		
	H30. 11. 26	5,600,000	5,600,000	流 動 性 供 給		
	H31. 3. 25	300,000	300,000	流 動 性 供 給		
	R 1. 11. 19	5,300,000	5,300,000	流 動 性 供 給		
	R 2. 3. 25	200,000	200,000	流 動 性 供 給		

名 称 別 要 項

特別会計国債 (88)

発行価格	利率	利 回 り	償 還 期 限	利子支払期	4条	特例	出納	借換	前倒	財投	年金	復興
100円につき円	年 %	年 %	年 月 日	月 日・月 日								
108.07 以上	1.9	△ 0.189 以下	R 5. 9.20	9.20・3.20				○				
107.46 以上	1.9	△ 0.136 以下	R 5. 9.20	9.20・3.20				○				
107.18 以上	1.9	△ 0.146 以下	R 5. 9.20	9.20・3.20				○				
100.55	1.9	1.862	R 5.12.20	6.20・12.20		○		○		○		
100.55	1.9	1.862	R 5.12.20	6.20・12.20						○		
100.55	1.9	1.862	R 5.12.20	6.20・12.20						○		
100.39	1.9	1.873	R 5.12.20	6.20・12.20		○		○		○		
100.66 以上	1.9	1.847 以下	R 5.12.20	6.20・12.20				○				
99.63 以上	1.9	1.932 以下	R 5.12.20	6.20・12.20				○				
99.19 以上	1.9	1.970 以下	R 5.12.20	6.20・12.20				○				
101.61 以上	1.9	1.763 以下	R 5.12.20	6.20・12.20				○				
102.13 以上	1.9	1.719 以下	R 5.12.20	6.20・12.20				○				
100.67 以上	1.9	1.842 以下	R 5.12.20	6.20・12.20				○				
100.72 以上	1.9	1.837 以下	R 5.12.20	6.20・12.20				○				
101.31 以上	1.9	1.785 以下	R 5.12.20	6.20・12.20				○				
101.28 以上	1.9	1.787 以下	R 5.12.20	6.20・12.20				○				
101.98 以上	1.9	1.723 以下	R 5.12.20	6.20・12.20				○				
110.67 以上	1.9	0.839 以下	R 5.12.20	6.20・12.20		○						
112.38 以上	1.9	0.550 以下	R 5.12.20	6.20・12.20				○				
115.56 以上	1.9	0.130 以下	R 5.12.20	6.20・12.20					○			
113.90 以上	1.9	0.156 以下	R 5.12.20	6.20・12.20					○			
113.92 以上	1.9	0.144 以下	R 5.12.20	6.20・12.20				○				
116.00 以上	1.9	△ 0.121 以下	R 5.12.20	6.20・12.20				○				
113.92 以上	1.9	△ 0.061 以下	R 5.12.20	6.20・12.20					○			
113.40 以上	1.9	△ 0.082 以下	R 5.12.20	6.20・12.20					○			
113.57 以上	1.9	△ 0.124 以下	R 5.12.20	6.20・12.20				○				
113.03 以上	1.9	△ 0.073 以下	R 5.12.20	6.20・12.20				○				
112.40 以上	1.9	△ 0.032 以下	R 5.12.20	6.20・12.20				○				
112.52 以上	1.9	△ 0.096 以下	R 5.12.20	6.20・12.20					○			
111.00 以上	1.9	△ 0.083 以下	R 5.12.20	6.20・12.20				○				
110.48 以上	1.9	△ 0.063 以下	R 5.12.20	6.20・12.20					○			
110.14 以上	1.9	△ 0.093 以下	R 5.12.20	6.20・12.20					○			
109.95 以上	1.9	△ 0.181 以下	R 5.12.20	6.20・12.20				○				
108.60 以上	1.9	△ 0.189 以下	R 5.12.20	6.20・12.20				○				
107.63 以上	1.9	△ 0.131 以下	R 5.12.20	6.20・12.20				○				

34. 現 存 国 債 の 普通国債及び財政投融资

名 称	回 記 号	発 行 日	発 行 額	令和元年度末現在額	発 行 方 法
利付国庫債券(20年)	第65回 小計	年 月 日	千円	千円	
			1,222,500,000	1,222,500,000	
	第66回	H16. 2.25	499,000,000	499,000,000	価格コンベンショナル
			50,200,000	50,200,000	簡保資金引受
			20,200,000	20,200,000	年金資金引受
		H19.11.30	2,200,000	2,200,000	流動性供給
		H19.12.20	3,100,000	3,100,000	流動性供給
		H20.12.24	11,300,000	11,300,000	流動性供給
		H21. 6.26	7,000,000	7,000,000	流動性供給
		H21. 7.31	11,000,000	11,000,000	流動性供給
		H21. 8.25	29,800,000	29,800,000	流動性供給
		H21.11.19	19,700,000	19,700,000	流動性供給
		H21.12.25	20,300,000	20,300,000	流動性供給
		H22. 1.28	2,400,000	2,400,000	流動性供給
		H22. 3.24	1,000,000	1,000,000	流動性供給
		H23. 4.22	37,300,000	37,300,000	流動性供給
		H24. 7.26	49,000,000	49,000,000	流動性供給
		H25. 3.28	1,000,000	1,000,000	流動性供給
		H25. 8.26	27,800,000	27,800,000	流動性供給
		H26. 1.30	21,300,000	21,300,000	流動性供給
		H27.12.14	2,300,000	2,300,000	流動性供給
		H28.11.25	1,000,000	1,000,000	流動性供給
		H29. 2.23	100,000	100,000	流動性供給
		H29. 5.25	1,400,000	1,400,000	流動性供給
		H30. 3.23	1,100,000	1,100,000	流動性供給
		H30. 6.13	2,100,000	2,100,000	流動性供給
		H30.11.26	14,300,000	14,300,000	流動性供給
		H30.12.25	5,000,000	5,000,000	流動性供給
		R 2. 1.27	2,400,000	2,400,000	流動性供給
	第66回 小計		843,300,000	843,300,000	
	第67回	H16. 3.25	499,300,000	499,300,000	価格コンベンショナル
			3,000,000	3,000,000	流動性供給
			200,000	200,000	流動性供給
28,500,000			28,500,000	流動性供給	
10,000,000			10,000,000	流動性供給	
800,000			800,000	流動性供給	
20,700,000			20,700,000	流動性供給	

名 称 別 要 項

特別会計国債 (89)

発行価格	利率	利 回 り	償 還 期 限	利子支払期	4条	特例	出納	借換	前倒	財投	年金	復興
100円につき円	年 %	年 %	年 月 日	月 日・月 日								
99.62	1.8	1.826	R 5.12.20	6.20・12.20				○	○	○		
99.62	1.8	1.826	R 5.12.20	6.20・12.20						○		
99.62	1.8	1.826	R 5.12.20	6.20・12.20						○		
99.21 以上	1.8	1.864 以下	R 5.12.20	6.20・12.20				○				
98.31 以上	1.8	1.938 以下	R 5.12.20	6.20・12.20				○				
97.87 以上	1.8	1.984 以下	R 5.12.20	6.20・12.20				○				
99.46 以上	1.8	1.847 以下	R 5.12.20	6.20・12.20				○				
99.48 以上	1.8	1.846 以下	R 5.12.20	6.20・12.20				○				
100.03 以上	1.8	1.797 以下	R 5.12.20	6.20・12.20				○				
100.58 以上	1.8	1.749 以下	R 5.12.20	6.20・12.20				○				
101.37 以上	1.8	1.679 以下	R 5.12.20	6.20・12.20				○				
100.76 以上	1.8	1.732 以下	R 5.12.20	6.20・12.20				○				
100.40 以上	1.8	1.764 以下	R 5.12.20	6.20・12.20					○			
103.28 以上	1.8	1.492 以下	R 5.12.20	6.20・12.20				○				
109.93 以上	1.8	0.845 以下	R 5.12.20	6.20・12.20				○				
112.40 以上	1.8	0.573 以下	R 5.12.20	6.20・12.20		○						
110.00 以上	1.8	0.755 以下	R 5.12.20	6.20・12.20				○				
111.28 以上	1.8	0.592 以下	R 5.12.20	6.20・12.20					○			
113.12 以上	1.8	0.144 以下	R 5.12.20	6.20・12.20				○				
113.24 以上	1.8	△ 0.065 以下	R 5.12.20	6.20・12.20					○			
112.52 以上	1.8	△ 0.031 以下	R 5.12.20	6.20・12.20					○			
112.39 以上	1.8	△ 0.076 以下	R 5.12.20	6.20・12.20				○				
110.93 以上	1.8	△ 0.093 以下	R 5.12.20	6.20・12.20					○			
110.42 以上	1.8	△ 0.080 以下	R 5.12.20	6.20・12.20				○				
109.63 以上	1.8	△ 0.093 以下	R 5.12.20	6.20・12.20					○			
109.64 以上	1.8	△ 0.121 以下	R 5.12.20	6.20・12.20					○			
107.58 以上	1.8	△ 0.135 以下	R 5.12.20	6.20・12.20				○				
99.55	1.9	1.931	R 6. 3.20	3.20・9.20		○		○	○	○		
99.56 以上	1.9	1.936 以下	R 6. 3.20	9.20・3.20				○				
99.69 以上	1.9	1.926 以下	R 6. 3.20	9.20・3.20				○				
99.84 以上	1.9	1.913 以下	R 6. 3.20	9.20・3.20				○				
98.85 以上	1.9	1.998 以下	R 6. 3.20	9.20・3.20				○				
99.47 以上	1.9	1.945 以下	R 6. 3.20	9.20・3.20				○				
99.06 以上	1.9	1.980 以下	R 6. 3.20	9.20・3.20				○				

34. 現 存 国 債 の 普通国債及び財政投融资

名 称	回 記 号	発 行 日	発 行 額	令和元年度末現在額	発 行 方 法	
利付国庫債券(20年)	第67回	年 月 日	千円	千円		
		H21. 3. 13	21,500,000	21,500,000	流 動 性 供 給	
		H21. 6. 26	3,500,000	3,500,000	流 動 性 供 給	
		H21. 7. 31	600,000	600,000	流 動 性 供 給	
		H21. 8. 25	4,400,000	4,400,000	流 動 性 供 給	
		H21. 10. 27	1,000,000	1,000,000	流 動 性 供 給	
		H22. 4. 23	2,400,000	2,400,000	流 動 性 供 給	
		H22. 5. 28	21,400,000	21,400,000	流 動 性 供 給	
		H22. 6. 25	600,000	600,000	流 動 性 供 給	
		H22. 8. 24	111,600,000	111,600,000	流 動 性 供 給	
		H23. 6. 24	500,000	500,000	流 動 性 供 給	
		H23. 8. 26	112,200,000	112,200,000	流 動 性 供 給	
		H24. 1. 26	4,600,000	4,600,000	流 動 性 供 給	
		H25. 2. 28	8,800,000	8,800,000	流 動 性 供 給	
		H27. 4. 23	4,000,000	4,000,000	流 動 性 供 給	
		H27. 7. 28	9,900,000	9,900,000	流 動 性 供 給	
		H28. 12. 26	8,700,000	8,700,000	流 動 性 供 給	
		H29. 5. 25	1,200,000	1,200,000	流 動 性 供 給	
		H29. 8. 28	14,500,000	14,500,000	流 動 性 供 給	
		H30. 2. 22	3,000,000	3,000,000	流 動 性 供 給	
	H30. 8. 24	4,800,000	4,800,000	流 動 性 供 給		
	H30. 9. 4	8,000,000	8,000,000	流 動 性 供 給		
		第67回 小計		909,700,000	909,700,000	
		第68回	H16. 4. 30	599,000,000	599,000,000	価 格 コ ン ベ ン シ ョ ナ ル
	24,700,000			24,700,000	簡 保 資 金 引 受	
	4,100,000			4,100,000	年 金 資 金 引 受	
			H19. 10. 25	1,400,000	1,400,000	流 動 性 供 給
			H20. 6. 24	100,000	100,000	流 動 性 供 給
			H20. 12. 24	5,900,000	5,900,000	流 動 性 供 給
	H21. 2. 12		15,000,000	15,000,000	流 動 性 供 給	
	H21. 8. 25		14,400,000	14,400,000	流 動 性 供 給	
	H22. 6. 25		3,800,000	3,800,000	流 動 性 供 給	
	H23. 2. 23		4,200,000	4,200,000	流 動 性 供 給	
	H23. 4. 22		1,200,000	1,200,000	流 動 性 供 給	
	H23. 6. 24		100,000	100,000	流 動 性 供 給	
	H23. 8. 26		400,000	400,000	流 動 性 供 給	
	H24. 2. 24	4,900,000	4,900,000	流 動 性 供 給		

名 称 別 要 項

特別会計国債 (90)

発行価格	利率	利回り	償還期限	利子支払期	4条	特例	出納	借換	前倒	財投	年金	復興
100円につき円	年 %	年 %	年 月 日	月 日・月 日								
101.97 以上	1.9	1.735 以下	R 6. 3.20	9.20・3.20				○				
100.65 以上	1.9	1.844 以下	R 6. 3.20	9.20・3.20				○				
100.51 以上	1.9	1.856 以下	R 6. 3.20	9.20・3.20				○				
101.12 以上	1.9	1.803 以下	R 6. 3.20	9.20・3.20				○				
100.92 以上	1.9	1.819 以下	R 6. 3.20	9.20・3.20				○				
102.45 以上	1.9	1.683 以下	R 6. 3.20	9.20・3.20				○				
103.30 以上	1.9	1.608 以下	R 6. 3.20	9.20・3.20				○				
104.10 以上	1.9	1.538 以下	R 6. 3.20	9.20・3.20				○				
108.56 以上	1.9	1.169 以下	R 6. 3.20	9.20・3.20				○				
105.76 以上	1.9	1.369 以下	R 6. 3.20	9.20・3.20				○				
106.65 以上	1.9	1.285 以下	R 6. 3.20	9.20・3.20				○				
107.57 以上	1.9	1.187 以下	R 6. 3.20	9.20・3.20					○			
111.60 以上	1.9	0.762 以下	R 6. 3.20	9.20・3.20		○						
114.53 以上	1.9	0.235 以下	R 6. 3.20	9.20・3.20				○				
113.51 以上	1.9	0.297 以下	R 6. 3.20	9.20・3.20				○				
113.72 以上	1.9	0.002 以下	R 6. 3.20	9.20・3.20					○			
113.51 以上	1.9	△ 0.071 以下	R 6. 3.20	9.20・3.20				○				
113.03 以上	1.9	△ 0.076 以下	R 6. 3.20	9.20・3.20				○				
111.94 以上	1.9	△ 0.060 以下	R 6. 3.20	9.20・3.20					○			
110.91 以上	1.9	△ 0.053 以下	R 6. 3.20	9.20・3.20					○			
110.72 以上	1.9	△ 0.031 以下	R 6. 3.20	9.20・3.20					○			
100.99	2.2	2.129	R 6. 3.20	3.20・9.20				○		○		
100.99	2.2	2.129	R 6. 3.20	3.20・9.20						○		
100.99	2.2	2.129	R 6. 3.20	3.20・9.20						○		
102.24 以上	2.2	2.018 以下	R 6. 3.20	9.20・3.20				○				
99.91 以上	2.2	2.208 以下	R 6. 3.20	9.20・3.20				○				
103.00 以上	2.2	1.945 以下	R 6. 3.20	9.20・3.20				○				
105.42 以上	2.2	1.746 以下	R 6. 3.20	9.20・3.20				○				
104.92 以上	2.2	1.775 以下	R 6. 3.20	9.20・3.20				○				
107.81 以上	2.2	1.513 以下	R 6. 3.20	9.20・3.20				○				
106.67 以上	2.2	1.584 以下	R 6. 3.20	9.20・3.20				○				
107.83 以上	2.2	1.478 以下	R 6. 3.20	9.20・3.20				○				
109.32 以上	2.2	1.343 以下	R 6. 3.20	9.20・3.20				○				
110.17 以上	2.2	1.262 以下	R 6. 3.20	9.20・3.20				○				
111.34 以上	2.2	1.132 以下	R 6. 3.20	9.20・3.20					○			

34. 現 存 国 債 の 普通国債及び財政投融资

名 称	回 記 号	発 行 日	発 行 額	令和元年度末現在額	発 行 方 法
利付国庫債券(20年)	第68回	年 月 日	千円	千円	
		H24. 7. 26	18,400,000	18,400,000	流 動 性 供 給
		H24.12.26	8,300,000	8,300,000	流 動 性 供 給
		H25. 5. 27	1,600,000	1,600,000	流 動 性 供 給
		H26. 9. 29	1,600,000	1,600,000	流 動 性 供 給
		H26.10.27	100,000	100,000	流 動 性 供 給
		H28. 6. 23	100,000	100,000	流 動 性 供 給
		H28.11.25	2,500,000	2,500,000	流 動 性 供 給
		H28.12.26	18,500,000	18,500,000	流 動 性 供 給
		H29. 3. 30	2,200,000	2,200,000	流 動 性 供 給
		H30.12.25	5,000,000	5,000,000	流 動 性 供 給
		H31. 2. 22	100,000	100,000	流 動 性 供 給
	H31. 3. 15	2,500,000	2,500,000	流 動 性 供 給	
	第68回 小計		740,100,000	740,100,000	
	第69回	H16. 5. 31	598,900,000	598,900,000	価格コンベンショナル
			25,000,000	25,000,000	簡保資金引受
			4,200,000	4,200,000	年金資金引受
		H19.10.25	33,500,000	33,500,000	流 動 性 供 給
		H19.11.30	8,600,000	8,600,000	流 動 性 供 給
		H19.12.20	2,100,000	2,100,000	流 動 性 供 給
		H20. 2. 29	31,200,000	31,200,000	流 動 性 供 給
		H20. 6. 24	13,100,000	13,100,000	流 動 性 供 給
		H20. 8. 13	700,000	700,000	流 動 性 供 給
		H20. 9. 9	4,900,000	4,900,000	流 動 性 供 給
		H20.10.28	23,400,000	23,400,000	流 動 性 供 給
		H20.11.28	1,000,000	1,000,000	流 動 性 供 給
		H20.12.24	30,400,000	30,400,000	流 動 性 供 給
		H21. 1. 21	33,900,000	33,900,000	流 動 性 供 給
		H21. 2. 12	3,500,000	3,500,000	流 動 性 供 給
		H21. 3. 13	3,900,000	3,900,000	流 動 性 供 給
		H21. 4. 21	26,000,000	26,000,000	流 動 性 供 給
		H21. 8. 25	12,100,000	12,100,000	流 動 性 供 給
		H21.10.27	122,600,000	122,600,000	流 動 性 供 給
H22. 4. 23		20,000,000	20,000,000	流 動 性 供 給	
H22. 5. 28		6,500,000	6,500,000	流 動 性 供 給	
H22. 8. 24	117,000,000	117,000,000	流 動 性 供 給		
H23. 5. 27	2,000,000	2,000,000	流 動 性 供 給		

名 称 別 要 項

特別会計国債 (91)

発行価格	利率	利回り	償還期限	利子支払期	4条	特例	出納	借換	前倒	財投	年金	復興
100円につき円	年 %	年 %	年 月 日	月 日・月 日								
114.31 以上	2.2	0.850 以下	R 6. 3.20	9.20・3.20				○				
113.72 以上	2.2	0.860 以下	R 6. 3.20	9.20・3.20		○						
111.94 以上	2.2	0.979 以下	R 6. 3.20	9.20・3.20				○				
115.88 以上	2.2	0.452 以下	R 6. 3.20	9.20・3.20				○				
116.30 以上	2.2	0.400 以下	R 6. 3.20	9.20・3.20				○				
119.16 以上	2.2	△ 0.231 以下	R 6. 3.20	9.20・3.20				○				
116.52 以上	2.2	△ 0.050 以下	R 6. 3.20	9.20・3.20					○			
115.89 以上	2.2	0.002 以下	R 6. 3.20	9.20・3.20					○			
115.97 以上	2.2	△ 0.078 以下	R 6. 3.20	9.20・3.20					○			
112.22 以上	2.2	△ 0.121 以下	R 6. 3.20	9.20・3.20					○			
112.20 以上	2.2	△ 0.183 以下	R 6. 3.20	9.20・3.20					○			
112.00 以上	2.2	△ 0.173 以下	R 6. 3.20	9.20・3.20					○			
99.65	2.1	2.125	R 6. 3.20	3.20・9.20				○		○		
99.65	2.1	2.125	R 6. 3.20	3.20・9.20						○		
99.65	2.1	2.125	R 6. 3.20	3.20・9.20						○		
100.84 以上	2.1	2.032 以下	R 6. 3.20	9.20・3.20				○				
103.39 以上	2.1	1.830 以下	R 6. 3.20	9.20・3.20				○				
102.37 以上	2.1	1.909 以下	R 6. 3.20	9.20・3.20				○				
102.52 以上	2.1	1.895 以下	R 6. 3.20	9.20・3.20				○	○			
98.60 以上	2.1	2.220 以下	R 6. 3.20	9.20・3.20				○				
102.28 以上	2.1	1.910 以下	R 6. 3.20	9.20・3.20				○				
102.55 以上	2.1	1.888 以下	R 6. 3.20	9.20・3.20				○				
101.49 以上	2.1	1.974 以下	R 6. 3.20	9.20・3.20				○				
102.09 以上	2.1	1.923 以下	R 6. 3.20	9.20・3.20				○				
101.70 以上	2.1	1.955 以下	R 6. 3.20	9.20・3.20				○				
105.64 以上	2.1	1.636 以下	R 6. 3.20	9.20・3.20				○				
104.07 以上	2.1	1.759 以下	R 6. 3.20	9.20・3.20				○				
104.64 以上	2.1	1.712 以下	R 6. 3.20	9.20・3.20				○				
102.65 以上	2.1	1.873 以下	R 6. 3.20	9.20・3.20				○				
103.64 以上	2.1	1.785 以下	R 6. 3.20	9.20・3.20				○				
103.35 以上	2.1	1.807 以下	R 6. 3.20	9.20・3.20				○				
104.94 以上	2.1	1.663 以下	R 6. 3.20	9.20・3.20				○				
105.80 以上	2.1	1.588 以下	R 6. 3.20	9.20・3.20				○				
111.10 以上	2.1	1.154 以下	R 6. 3.20	9.20・3.20				○				
107.92 以上	2.1	1.373 以下	R 6. 3.20	9.20・3.20				○				

34. 現 存 国 債 の 普通国債及び財政投融资

名 称	回 記 号	発 行 日	発 行 額	令和元年度末現在額	発 行 方 法
利付国庫債券(20年)	第69回	年 月 日	千円	千円	
		H23. 6.24	13,100,000	13,100,000	流 動 性 供 給
		H23. 8.26	81,700,000	81,700,000	流 動 性 供 給
		H23. 9.27	262,000,000	262,000,000	流 動 性 供 給
		H23.10.27	9,200,000	9,200,000	流 動 性 供 給
		H23.11.22	6,000,000	6,000,000	流 動 性 供 給
		H23.12.26	12,700,000	12,700,000	流 動 性 供 給
		H26. 1.30	6,200,000	6,200,000	流 動 性 供 給
		H26. 4.24	1,100,000	1,100,000	流 動 性 供 給
		H26. 9.29	1,500,000	1,500,000	流 動 性 供 給
		H27. 3.26	5,600,000	5,600,000	流 動 性 供 給
		H28.11.25	4,000,000	4,000,000	流 動 性 供 給
		H28.12.26	26,600,000	26,600,000	流 動 性 供 給
		H29. 3.30	800,000	800,000	流 動 性 供 給
		H30. 2.22	700,000	700,000	流 動 性 供 給
		H30. 8.24	500,000	500,000	流 動 性 供 給
		H31. 1.21	5,000,000	5,000,000	流 動 性 供 給
	H31. 3.15	1,200,000	1,200,000	流 動 性 供 給	
	R 2. 3.25	18,700,000	18,700,000	流 動 性 供 給	
	第69回 小計		1,581,100,000	1,581,100,000	
	第70回	H16. 6.25	599,100,000	599,100,000	価 格 コ ン ベ ン シ ョ ナ ル
			24,900,000	24,900,000	簡 保 資 金 引 受
			4,100,000	4,100,000	年 金 資 金 引 受
		H16. 7.30	598,900,000	598,900,000	価 格 コ ン ベ ン シ ョ ナ ル
			24,900,000	24,900,000	簡 保 資 金 引 受
			4,100,000	4,100,000	年 金 資 金 引 受
		H20. 6.24	5,000,000	5,000,000	流 動 性 供 給
		H20. 8.13	100,000	100,000	流 動 性 供 給
H20.10.28		3,500,000	3,500,000	流 動 性 供 給	
H20.11.28		2,600,000	2,600,000	流 動 性 供 給	
H20.12.24		21,800,000	21,800,000	流 動 性 供 給	
H21. 1.21		500,000	500,000	流 動 性 供 給	
H21. 2.12		15,400,000	15,400,000	流 動 性 供 給	
H21. 5.26		14,600,000	14,600,000	流 動 性 供 給	
H21. 8.25	21,200,000	21,200,000	流 動 性 供 給		
H21.10.27	36,700,000	36,700,000	流 動 性 供 給		
H22.11.18	31,800,000	31,800,000	流 動 性 供 給		

名 称 別 要 項

特別会計国債 (92)

発行価格	利率	利回り	償還期限	利子支払期	4条	特例	出納	借換	前倒	財投	年金	復興
100円につき円	年 %	年 %	年 月 日	月 日・月 日								
108.05 以上	2.1	1.359 以下	R 6. 3.20	9.20・3.20				○				
108.97 以上	2.1	1.272 以下	R 6. 3.20	9.20・3.20				○				
109.68 以上	2.1	1.207 以下	R 6. 3.20	9.20・3.20				○				
109.42 以上	2.1	1.225 以下	R 6. 3.20	9.20・3.20				○				
110.05 以上	2.1	1.167 以下	R 6. 3.20	9.20・3.20				○				
109.81 以上	2.1	1.182 以下	R 6. 3.20	9.20・3.20				○				
114.36 以上	2.1	0.597 以下	R 6. 3.20	9.20・3.20					○			
114.36 以上	2.1	0.568 以下	R 6. 3.20	9.20・3.20				○				
115.01 以上	2.1	0.448 以下	R 6. 3.20	9.20・3.20				○				
116.57 以上	2.1	0.219 以下	R 6. 3.20	9.20・3.20					○			
115.78 以上	2.1	△ 0.049 以下	R 6. 3.20	9.20・3.20					○			
115.17 以上	2.1	0.002 以下	R 6. 3.20	9.20・3.20					○			
115.27 以上	2.1	△ 0.078 以下	R 6. 3.20	9.20・3.20					○			
113.15 以上	2.1	△ 0.058 以下	R 6. 3.20	9.20・3.20					○			
112.03 以上	2.1	△ 0.054 以下	R 6. 3.20	9.20・3.20					○			
111.68 以上	2.1	△ 0.147 以下	R 6. 3.20	9.20・3.20					○			
111.48 以上	2.1	△ 0.170 以下	R 6. 3.20	9.20・3.20					○			
108.91 以上	2.1	△ 0.123 以下	R 6. 3.20	9.20・3.20				○				
100.11	2.4	2.391	R 6. 6.20	6.20・12.20	○	○				○		
100.11	2.4	2.391	R 6. 6.20	6.20・12.20						○		
100.11	2.4	2.391	R 6. 6.20	6.20・12.20						○		
100.13	2.4	2.390	R 6. 6.20	6.20・12.20	○	○				○		
100.13	2.4	2.390	R 6. 6.20	6.20・12.20						○		
100.13	2.4	2.390	R 6. 6.20	6.20・12.20						○		
102.43 以上	2.4	2.195 以下	R 6. 6.20	6.20・12.20				○				
106.34 以上	2.4	1.881 以下	R 6. 6.20	6.20・12.20				○				
105.28 以上	2.4	1.959 以下	R 6. 6.20	6.20・12.20				○				
105.94 以上	2.4	1.905 以下	R 6. 6.20	6.20・12.20				○				
105.48 以上	2.4	1.940 以下	R 6. 6.20	6.20・12.20				○				
109.63 以上	2.4	1.619 以下	R 6. 6.20	6.20・12.20				○				
107.87 以上	2.4	1.750 以下	R 6. 6.20	6.20・12.20				○				
106.92 以上	2.4	1.815 以下	R 6. 6.20	6.20・12.20				○				
107.33 以上	2.4	1.775 以下	R 6. 6.20	6.20・12.20				○				
107.00 以上	2.4	1.796 以下	R 6. 6.20	6.20・12.20				○				
111.58 以上	2.4	1.387 以下	R 6. 6.20	6.20・12.20				○				

34. 現 存 国 債 の 普通国債及び財政投融资

名 称	回 記 号	発 行 日	発 行 額	令和元年度末現在額	発 行 方 法
利付国庫債券(20年)	第70回	年 月 日	千円	千円	
		H23. 7. 29	2,000,000	2,000,000	流 動 性 供 給
		H23. 8. 26	8,000,000	8,000,000	流 動 性 供 給
		H23. 12. 26	23,700,000	23,700,000	流 動 性 供 給
		H24. 2. 24	200,000	200,000	流 動 性 供 給
		H28. 2. 16	1,600,000	1,600,000	流 動 性 供 給
		H28. 11. 25	1,000,000	1,000,000	流 動 性 供 給
		H28. 12. 26	4,000,000	4,000,000	流 動 性 供 給
		H29. 1. 30	10,000,000	10,000,000	流 動 性 供 給
		H29. 4. 27	8,500,000	8,500,000	流 動 性 供 給
		H29. 10. 17	9,300,000	9,300,000	流 動 性 供 給
		H30. 2. 22	275,000,000	275,000,000	流 動 性 供 給
		H30. 8. 24	4,900,000	4,900,000	流 動 性 供 給
		H31. 1. 21	11,600,000	11,600,000	流 動 性 供 給
		H31. 2. 22	9,400,000	9,400,000	流 動 性 供 給
		H31. 3. 15	7,500,000	7,500,000	流 動 性 供 給
		R 1. 5. 21	1,500,000	1,500,000	流 動 性 供 給
		R 1. 6. 12	5,000,000	5,000,000	流 動 性 供 給
		R 1. 9. 10	100,000	100,000	流 動 性 供 給
		R 1. 11. 19	36,400,000	36,400,000	流 動 性 供 給
	R 2. 1. 27	9,100,000	9,100,000	流 動 性 供 給	
	R 2. 3. 25	200,000,000	200,000,000	流 動 性 供 給	
	第70回 小計		2,038,000,000	2,038,000,000	
	第71回	H16. 8. 30	598,900,000	598,900,000	価 格 コ ン ベ ン シ ョ ナ ル
			25,100,000	25,100,000	簡 保 資 金 引 受
			4,200,000	4,200,000	年 金 資 金 引 受
		H20. 9. 9	900,000	900,000	流 動 性 供 給
		H22. 1. 28	21,800,000	21,800,000	流 動 性 供 給
		H22. 2. 24	8,400,000	8,400,000	流 動 性 供 給
		H22. 3. 24	4,300,000	4,300,000	流 動 性 供 給
		H22. 8. 24	100,000	100,000	流 動 性 供 給
		H23. 5. 27	4,200,000	4,200,000	流 動 性 供 給
		H23. 6. 24	2,000,000	2,000,000	流 動 性 供 給
H23. 7. 29		10,000,000	10,000,000	流 動 性 供 給	
H23. 12. 26		1,500,000	1,500,000	流 動 性 供 給	
H24. 7. 26		4,000,000	4,000,000	流 動 性 供 給	
H26. 3. 27	2,000,000	2,000,000	流 動 性 供 給		

名 称 別 要 項

特別会計国債 (93)

発行価格	利率	利回り	償還期限	利子支払期	4条	特例	出納	借換	前倒	財投	年金	復興
100円につき円	年 %	年 %	年 月 日	月 日・月 日								
111.68 以上	2.4	1.338 以下	R 6. 6.20	6.20・12.20				○				
112.50 以上	2.4	1.266 以下	R 6. 6.20	6.20・12.20				○				
113.14 以上	2.4	1.191 以下	R 6. 6.20	6.20・12.20				○				
113.51 以上	2.4	1.148 以下	R 6. 6.20	6.20・12.20					○			
120.92 以上	2.4	△ 0.090 以下	R 6. 6.20	6.20・12.20				○				
118.56 以上	2.4	△ 0.045 以下	R 6. 6.20	6.20・12.20					○			
117.86 以上	2.4	0.011 以下	R 6. 6.20	6.20・12.20					○			
117.68 以上	2.4	0.005 以下	R 6. 6.20	6.20・12.20					○			
118.03 以上	2.4	△ 0.104 以下	R 6. 6.20	6.20・12.20				○				
116.31 以上	2.4	△ 0.038 以下	R 6. 6.20	6.20・12.20					○			
115.67 以上	2.4	△ 0.067 以下	R 6. 6.20	6.20・12.20					○			
114.29 以上	2.4	△ 0.048 以下	R 6. 6.20	6.20・12.20					○			
113.89 以上	2.4	△ 0.147 以下	R 6. 6.20	6.20・12.20					○			
113.88 以上	2.4	△ 0.182 以下	R 6. 6.20	6.20・12.20					○			
113.66 以上	2.4	△ 0.171 以下	R 6. 6.20	6.20・12.20					○			
113.09 以上	2.4	△ 0.156 以下	R 6. 6.20	6.20・12.20				○				
113.23 以上	2.4	△ 0.207 以下	R 6. 6.20	6.20・12.20				○				
113.36 以上	2.4	△ 0.350 以下	R 6. 6.20	6.20・12.20				○				
111.94 以上	2.4	△ 0.183 以下	R 6. 6.20	6.20・12.20				○				
111.18 以上	2.4	△ 0.129 以下	R 6. 6.20	6.20・12.20				○				
110.76 以上	2.4	△ 0.126 以下	R 6. 6.20	6.20・12.20				○				
99.49	2.2	2.237	R 6. 6.20	6.20・12.20		○		○		○		
99.49	2.2	2.237	R 6. 6.20	6.20・12.20						○		
99.49	2.2	2.237	R 6. 6.20	6.20・12.20						○		
103.73 以上	2.2	1.893 以下	R 6. 6.20	6.20・12.20				○				
105.32 以上	2.2	1.738 以下	R 6. 6.20	6.20・12.20				○				
105.06 以上	2.2	1.758 以下	R 6. 6.20	6.20・12.20				○				
104.95 以上	2.2	1.765 以下	R 6. 6.20	6.20・12.20					○			
112.28 以上	2.2	1.168 以下	R 6. 6.20	6.20・12.20				○				
108.85 以上	2.2	1.399 以下	R 6. 6.20	6.20・12.20				○				
109.09 以上	2.2	1.375 以下	R 6. 6.20	6.20・12.20				○				
109.30 以上	2.2	1.353 以下	R 6. 6.20	6.20・12.20				○				
110.87 以上	2.2	1.199 以下	R 6. 6.20	6.20・12.20				○				
114.32 以上	2.2	0.872 以下	R 6. 6.20	6.20・12.20				○				
115.72 以上	2.2	0.574 以下	R 6. 6.20	6.20・12.20					○			

34. 現 存 国 債 の 普通国債及び財政投融资

名 称	回 記 号	発 行 日	発 行 額	令和元年度末現在額	発 行 方 法	
利付国庫債券(20年)	第71回	年 月 日	千円	千円		
		H27.12.14	900,000	900,000	流 動 性 供 給	
		H28.11.25	1,000,000	1,000,000	流 動 性 供 給	
		H29. 3.30	300,000	300,000	流 動 性 供 給	
		H29. 4.27	44,800,000	44,800,000	流 動 性 供 給	
		H29.10.17	2,000,000	2,000,000	流 動 性 供 給	
		H30. 2.22	50,400,000	50,400,000	流 動 性 供 給	
		H30. 8.24	25,500,000	25,500,000	流 動 性 供 給	
		R 1. 6.12	17,500,000	17,500,000	流 動 性 供 給	
	R 1.11.19	300,000	300,000	流 動 性 供 給		
	第71回 小計		830,100,000	830,100,000		
	第72回	H16. 9.27		599,400,000	599,400,000	価 格 コ ン ベ ン シ ョ ナ ル
				24,900,000	24,900,000	簡 保 資 金 引 受
				4,100,000	4,100,000	年 金 資 金 引 受
		H16.10.29		598,800,000	598,800,000	価 格 コ ン ベ ン シ ョ ナ ル
				52,400,000	52,400,000	第 II 非 価 格 競 争
				24,800,000	24,800,000	簡 保 資 金 引 受
				4,100,000	4,100,000	年 金 資 金 引 受
		H16.11.22		599,200,000	599,200,000	価 格 コ ン ベ ン シ ョ ナ ル
				52,600,000	52,600,000	第 II 非 価 格 競 争
				25,000,000	25,000,000	簡 保 資 金 引 受
				4,200,000	4,200,000	年 金 資 金 引 受
		H20. 8.13		200,000	200,000	流 動 性 供 給
		H20.11.28		2,100,000	2,100,000	流 動 性 供 給
		H20.12.24		25,100,000	25,100,000	流 動 性 供 給
		H21. 5.26		6,100,000	6,100,000	流 動 性 供 給
		H21. 8.25		4,100,000	4,100,000	流 動 性 供 給
		H21.10.27		35,200,000	35,200,000	流 動 性 供 給
		H22. 4.23		9,200,000	9,200,000	流 動 性 供 給
		H23. 8.26		2,800,000	2,800,000	流 動 性 供 給
		H24. 7.26		5,400,000	5,400,000	流 動 性 供 給
		H26. 4.24		37,600,000	37,600,000	流 動 性 供 給
	H26. 9.29		15,600,000	15,600,000	流 動 性 供 給	
H26.12.15		5,700,000	5,700,000	流 動 性 供 給		
H27. 3.26		400,000	400,000	流 動 性 供 給		
H27. 9.29		200,000	200,000	流 動 性 供 給		
H27.10.20		3,000,000	3,000,000	流 動 性 供 給		

名 称 別 要 項

特別会計国債 (94)

発行価格	利率	利回り	償還期限	利子支払期	4条	特例	出納	借換	前倒	財投	年金	復興
100円につき円	年 %	年 %	年 月 日	月 日・月 日								
116.99 以上	2.2	0.175 以下	R 6. 6.20	6.20・12.20				○				
117.05 以上	2.2	△ 0.045 以下	R 6. 6.20	6.20・12.20					○			
116.38 以上	2.2	△ 0.058 以下	R 6. 6.20	6.20・12.20					○			
116.58 以上	2.2	△ 0.103 以下	R 6. 6.20	6.20・12.20				○				
114.97 以上	2.2	△ 0.038 以下	R 6. 6.20	6.20・12.20					○			
114.27 以上	2.2	△ 0.050 以下	R 6. 6.20	6.20・12.20					○			
113.12 以上	2.2	△ 0.047 以下	R 6. 6.20	6.20・12.20					○			
112.21 以上	2.2	△ 0.207 以下	R 6. 6.20	6.20・12.20				○				
111.02 以上	2.2	△ 0.183 以下	R 6. 6.20	6.20・12.20				○				
100.18	2.1	2.087	R 6. 9.20	9.20・3.20		○				○		
100.18	2.1	2.087	R 6. 9.20	9.20・3.20						○		
100.18	2.1	2.087	R 6. 9.20	9.20・3.20						○		
100.47	2.1	2.066	R 6. 9.20	9.20・3.20				○		○		
100.47	2.1	2.066	R 6. 9.20	9.20・3.20					○			
100.47	2.1	2.066	R 6. 9.20	9.20・3.20						○		
100.47	2.1	2.066	R 6. 9.20	9.20・3.20						○		
99.72	2.1	2.120	R 6. 9.20	9.20・3.20				○	○	○		
99.72	2.1	2.120	R 6. 9.20	9.20・3.20					○			
99.72	2.1	2.120	R 6. 9.20	9.20・3.20						○		
99.72	2.1	2.120	R 6. 9.20	9.20・3.20						○		
102.03 以上	2.1	1.935 以下	R 6. 9.20	9.20・3.20				○				
101.73 以上	2.1	1.957 以下	R 6. 9.20	9.20・3.20				○				
101.26 以上	2.1	1.995 以下	R 6. 9.20	9.20・3.20				○				
102.80 以上	2.1	1.865 以下	R 6. 9.20	9.20・3.20				○				
103.30 以上	2.1	1.821 以下	R 6. 9.20	9.20・3.20				○				
102.99 以上	2.1	1.844 以下	R 6. 9.20	9.20・3.20				○				
104.47 以上	2.1	1.713 以下	R 6. 9.20	9.20・3.20				○				
108.67 以上	2.1	1.322 以下	R 6. 9.20	9.20・3.20				○				
113.08 以上	2.1	0.905 以下	R 6. 9.20	9.20・3.20				○				
114.67 以上	2.1	0.602 以下	R 6. 9.20	9.20・3.20				○				
115.30 以上	2.1	0.491 以下	R 6. 9.20	9.20・3.20				○				
116.56 以上	2.1	0.347 以下	R 6. 9.20	9.20・3.20					○			
117.28 以上	2.1	0.238 以下	R 6. 9.20	9.20・3.20					○			
116.60 以上	2.1	0.215 以下	R 6. 9.20	9.20・3.20				○				
116.46 以上	2.1	0.218 以下	R 6. 9.20	9.20・3.20					○			

34. 現 存 国 債 の 普通国債及び財政投融资

名 称	回 記 号	発 行 日	発 行 額	令和元年度末現在額	発 行 方 法
利付国庫債券(20年)	第72回	年 月 日	千円	千円	
		H27.11.25	200,000	200,000	流 動 性 供 給
		H27.12.14	12,600,000	12,600,000	流 動 性 供 給
		H28. 5.26	2,000,000	2,000,000	流 動 性 供 給
		H28.11.25	19,100,000	19,100,000	流 動 性 供 給
		H28.12.26	800,000	800,000	流 動 性 供 給
		H29. 2.23	100,000	100,000	流 動 性 供 給
		H29.10.17	3,000,000	3,000,000	流 動 性 供 給
		H29.12.26	800,000	800,000	流 動 性 供 給
		H30. 2.22	43,000,000	43,000,000	流 動 性 供 給
		H30. 5.25	89,200,000	89,200,000	流 動 性 供 給
		H30. 9. 4	53,400,000	53,400,000	流 動 性 供 給
		H30.10.24	35,600,000	35,600,000	流 動 性 供 給
		H31. 1.21	2,300,000	2,300,000	流 動 性 供 給
		R 1. 6.12	200,000	200,000	流 動 性 供 給
		R 1. 7.12	24,500,000	24,500,000	流 動 性 供 給
		R 1. 8.23	23,300,000	23,300,000	流 動 性 供 給
		R 1. 9.17	29,200,000	29,200,000	流 動 性 供 給
	R 1.11.19	800,000	800,000	流 動 性 供 給	
	第72回 小計		2,482,300,000	2,482,300,000	
	第73回	H16.12.20	599,000,000	599,000,000	価 格 コ ン ベ ン シ ョ ナ ル
			24,900,000	24,900,000	簡 保 資 金 引 受
			4,100,000	4,100,000	年 金 資 金 引 受
		H17. 1.31	600,700,000	600,700,000	価 格 コ ン ベ ン シ ョ ナ ル
			24,900,000	24,900,000	簡 保 資 金 引 受
			4,100,000	4,100,000	年 金 資 金 引 受
		H22. 1.28	900,000	900,000	流 動 性 供 給
		H22. 2.24	10,000,000	10,000,000	流 動 性 供 給
		H22. 3.24	14,200,000	14,200,000	流 動 性 供 給
H22. 4.23		34,700,000	34,700,000	流 動 性 供 給	
H23. 6.24		10,500,000	10,500,000	流 動 性 供 給	
H23. 8.26		15,200,000	15,200,000	流 動 性 供 給	
H23.11.22		3,500,000	3,500,000	流 動 性 供 給	
H23.12.26		10,700,000	10,700,000	流 動 性 供 給	
H25. 3.28		2,000,000	2,000,000	流 動 性 供 給	
H25. 8.26	3,800,000	3,800,000	流 動 性 供 給		
H26. 3.27	35,100,000	35,100,000	流 動 性 供 給		

名 称 別 要 項

特別会計国債 (95)

発行価格	利率	利回り	償還期限	利子支払期	4条	特例	出納	借換	前倒	財投	年金	復興
100円につき円	年 %	年 %	年 月 日	月 日・月 日								
116.47 以上	2.1	0.200 以下	R 6. 9.20	9.20・3.20					○			
116.42 以上	2.1	0.195 以下	R 6. 9.20	9.20・3.20				○				
119.04 以上	2.1	△ 0.158 以下	R 6. 9.20	9.20・3.20				○				
116.72 以上	2.1	△ 0.033 以下	R 6. 9.20	9.20・3.20					○			
116.13 以上	2.1	0.013 以下	R 6. 9.20	9.20・3.20					○			
115.76 以上	2.1	0.016 以下	R 6. 9.20	9.20・3.20					○			
114.81 以上	2.1	△ 0.033 以下	R 6. 9.20	9.20・3.20					○			
114.68 以上	2.1	△ 0.070 以下	R 6. 9.20	9.20・3.20					○			
114.13 以上	2.1	△ 0.043 以下	R 6. 9.20	9.20・3.20					○			
113.73 以上	2.1	△ 0.063 以下	R 6. 9.20	9.20・3.20				○				
112.81 以上	2.1	△ 0.018 以下	R 6. 9.20	9.20・3.20					○			
112.48 以上	2.1	△ 0.011 以下	R 6. 9.20	9.20・3.20					○			
112.83 以上	2.1	△ 0.147 以下	R 6. 9.20	9.20・3.20					○			
112.33 以上	2.1	△ 0.212 以下	R 6. 9.20	9.20・3.20				○				
112.17 以上	2.1	△ 0.218 以下	R 6. 9.20	9.20・3.20				○				
112.58 以上	2.1	△ 0.336 以下	R 6. 9.20	9.20・3.20					○			
111.96 以上	2.1	△ 0.257 以下	R 6. 9.20	9.20・3.20					○			
111.14 以上	2.1	△ 0.183 以下	R 6. 9.20	9.20・3.20				○				
100.27	2.0	1.981	R 6.12.20	6.20・12.20		○		○	○	○		
100.27	2.0	1.981	R 6.12.20	6.20・12.20						○		
100.27	2.0	1.981	R 6.12.20	6.20・12.20						○		
100.17	2.0	1.988	R 6.12.20	6.20・12.20					○	○		
100.17	2.0	1.988	R 6.12.20	6.20・12.20						○		
100.17	2.0	1.988	R 6.12.20	6.20・12.20						○		
102.31 以上	2.0	1.803 以下	R 6.12.20	6.20・12.20				○				
102.09 以上	2.0	1.821 以下	R 6.12.20	6.20・12.20				○				
101.89 以上	2.0	1.837 以下	R 6.12.20	6.20・12.20					○			
102.89 以上	2.0	1.752 以下	R 6.12.20	6.20・12.20				○				
106.28 以上	2.0	1.444 以下	R 6.12.20	6.20・12.20				○				
107.31 以上	2.0	1.352 以下	R 6.12.20	6.20・12.20				○				
108.53 以上	2.0	1.242 以下	R 6.12.20	6.20・12.20				○				
108.23 以上	2.0	1.262 以下	R 6.12.20	6.20・12.20				○				
114.69 以上	2.0	0.652 以下	R 6.12.20	6.20・12.20		○						
112.16 以上	2.0	0.825 以下	R 6.12.20	6.20・12.20				○				
113.87 以上	2.0	0.622 以下	R 6.12.20	6.20・12.20					○			

34. 現 存 国 債 の 普通国債及び財政投融资

名 称	回 記 号	発 行 日	発 行 額	令和元年度末現在額	発 行 方 法
利付国庫債券(20年)	第73回	年 月 日	千円	千円	
		H26. 4.24	16,700,000	16,700,000	流 動 性 供 給
		H26. 6.26	900,000	900,000	流 動 性 供 給
		H27. 4.23	4,400,000	4,400,000	流 動 性 供 給
		H28. 6.23	1,000,000	1,000,000	流 動 性 供 給
		H28. 9.27	1,300,000	1,300,000	流 動 性 供 給
		H28.11.25	9,600,000	9,600,000	流 動 性 供 給
		H29. 2.23	200,000	200,000	流 動 性 供 給
		H29. 5.25	12,200,000	12,200,000	流 動 性 供 給
		H29.12.26	1,500,000	1,500,000	流 動 性 供 給
		H30. 2.22	9,800,000	9,800,000	流 動 性 供 給
		H30. 3.23	800,000	800,000	流 動 性 供 給
		H30. 5.25	39,200,000	39,200,000	流 動 性 供 給
		H30.10.24	1,800,000	1,800,000	流 動 性 供 給
		H30.11.26	3,800,000	3,800,000	流 動 性 供 給
		R 2. 3.25	13,900,000	13,900,000	流 動 性 供 給
		第73回 小計		1,515,400,000	1,515,400,000
第74回	H17. 2.28		599,300,000	599,300,000	価 格 コ ン ベ ン シ ョ ナ ル
			24,800,000	24,800,000	簡 保 資 金 引 受
			4,100,000	4,100,000	年 金 資 金 引 受
	H21. 3.13	19,900,000	19,900,000	流 動 性 供 給	
	H21. 5.26	1,500,000	1,500,000	流 動 性 供 給	
	H22. 7.22	28,000,000	28,000,000	流 動 性 供 給	
	H23. 6.24	2,400,000	2,400,000	流 動 性 供 給	
	H23.11.22	400,000	400,000	流 動 性 供 給	
	H24. 2.24	2,000,000	2,000,000	流 動 性 供 給	
	H24. 7.26	1,300,000	1,300,000	流 動 性 供 給	
	H26. 8.25	2,600,000	2,600,000	流 動 性 供 給	
	H26. 9.29	26,700,000	26,700,000	流 動 性 供 給	
	H27. 3.26	5,000,000	5,000,000	流 動 性 供 給	
	H27. 5.25	59,500,000	59,500,000	流 動 性 供 給	
	H28. 6.23	400,000	400,000	流 動 性 供 給	
	H30. 2.22	51,300,000	51,300,000	流 動 性 供 給	
H30. 5.25	8,300,000	8,300,000	流 動 性 供 給		
H30.11.26	5,000,000	5,000,000	流 動 性 供 給		
第74回 小計		842,500,000	842,500,000		
第75回	H17. 3.25	599,200,000	599,200,000	価 格 コ ン ベ ン シ ョ ナ ル	

名 称 別 要 項

特別会計国債 (96)

発行価格	利率	利回り	償還期限	利子支払期	4条	特例	出納	借換	前倒	財投	年金	復興
100円につき円	年 %	年 %	年 月 日	月 日・月 日								
113.77 以上	2.0	0.622 以下	R 6.12.20	6.20・12.20				○				
114.08 以上	2.0	0.576 以下	R 6.12.20	6.20・12.20				○				
116.24 以上	2.0	0.274 以下	R 6.12.20	6.20・12.20				○				
119.06 以上	2.0	△ 0.205 以下	R 6.12.20	6.20・12.20				○				
117.69 以上	2.0	△ 0.127 以下	R 6.12.20	6.20・12.20				○				
116.39 以上	2.0	△ 0.027 以下	R 6.12.20	6.20・12.20					○			
115.41 以上	2.0	0.026 以下	R 6.12.20	6.20・12.20					○			
115.43 以上	2.0	△ 0.033 以下	R 6.12.20	6.20・12.20				○				
114.45 以上	2.0	△ 0.060 以下	R 6.12.20	6.20・12.20					○			
113.96 以上	2.0	△ 0.040 以下	R 6.12.20	6.20・12.20					○			
114.02 以上	2.0	△ 0.069 以下	R 6.12.20	6.20・12.20					○			
113.58 以上	2.0	△ 0.058 以下	R 6.12.20	6.20・12.20				○				
112.36 以上	2.0	△ 0.007 以下	R 6.12.20	6.20・12.20					○			
112.60 以上	2.0	△ 0.068 以下	R 6.12.20	6.20・12.20					○			
109.97 以上	2.0	△ 0.094 以下	R 6.12.20	6.20・12.20				○				
100.52	2.1	2.063	R 6.12.20	6.20・12.20	○				○	○		
100.52	2.1	2.063	R 6.12.20	6.20・12.20						○		
100.52	2.1	2.063	R 6.12.20	6.20・12.20						○		
104.22 以上	2.1	1.758 以下	R 6.12.20	6.20・12.20				○				
102.60 以上	2.1	1.884 以下	R 6.12.20	6.20・12.20				○				
107.88 以上	2.1	1.440 以下	R 6.12.20	6.20・12.20				○				
107.48 以上	2.1	1.438 以下	R 6.12.20	6.20・12.20				○				
109.78 以上	2.1	1.232 以下	R 6.12.20	6.20・12.20				○				
109.74 以上	2.1	1.221 以下	R 6.12.20	6.20・12.20					○			
113.09 以上	2.1	0.924 以下	R 6.12.20	6.20・12.20				○				
115.36 以上	2.1	0.530 以下	R 6.12.20	6.20・12.20				○				
115.45 以上	2.1	0.510 以下	R 6.12.20	6.20・12.20				○				
117.55 以上	2.1	0.253 以下	R 6.12.20	6.20・12.20					○			
116.08 以上	2.1	0.362 以下	R 6.12.20	6.20・12.20				○				
119.92 以上	2.1	△ 0.205 以下	R 6.12.20	6.20・12.20				○				
114.64 以上	2.1	△ 0.040 以下	R 6.12.20	6.20・12.20					○			
114.24 以上	2.1	△ 0.058 以下	R 6.12.20	6.20・12.20				○				
113.22 以上	2.1	△ 0.070 以下	R 6.12.20	6.20・12.20					○			
100.52	2.1	2.063	R 7. 3.20	9.20・3.20	○	○		○	○			

34. 現 存 国 債 の 普通国債及び財政投融资

名 称	回 記 号	発 行 日	発 行 額	令和元年度末現在額	発 行 方 法
利付国庫債券(20年)	第75回	年 月 日	千円	千円	
			55,900,000	55,900,000	第Ⅱ非価格競争
			25,500,000	25,500,000	簡保資金引受
			4,500,000	4,500,000	年金資金引受
		H21. 8.25	8,200,000	8,200,000	流動性供給
		H21. 11.19	900,000	900,000	流動性供給
		H22. 4.23	25,000,000	25,000,000	流動性供給
		H23. 11.22	300,000	300,000	流動性供給
		H23. 12.26	11,300,000	11,300,000	流動性供給
		H24. 7.26	2,200,000	2,200,000	流動性供給
		H26. 3.27	3,000,000	3,000,000	流動性供給
		H26. 4.24	22,900,000	22,900,000	流動性供給
		H27. 3.26	400,000	400,000	流動性供給
		H28. 1.28	1,500,000	1,500,000	流動性供給
		H28. 4.27	300,000	300,000	流動性供給
		H28. 9.27	1,500,000	1,500,000	流動性供給
		H28. 11.25	20,300,000	20,300,000	流動性供給
		H28. 12.26	700,000	700,000	流動性供給
		H30. 4.12	19,700,000	19,700,000	流動性供給
		H30. 5.25	15,200,000	15,200,000	流動性供給
	H31. 2.22	10,000,000	10,000,000	流動性供給	
	R 2. 3.17	2,100,000	2,100,000	流動性供給	
	第75回 小計		830,600,000	830,600,000	
	第76回	H17. 4.28	645,600,000	645,600,000	価格コンベンショナル
			53,700,000	53,700,000	第Ⅰ非価格競争
			25,000,000	25,000,000	簡保資金引受
			2,500,000	2,500,000	年金資金引受
H20. 10.28		300,000	300,000	流動性供給	
H21. 3.13		14,900,000	14,900,000	流動性供給	
H21. 4. 9		500,000	500,000	流動性供給	
H21. 6. 9		1,500,000	1,500,000	流動性供給	
H21. 7.31		3,000,000	3,000,000	流動性供給	
H21. 8.25		32,500,000	32,500,000	流動性供給	
H21. 10.27		3,400,000	3,400,000	流動性供給	
H21. 11.19		3,600,000	3,600,000	流動性供給	
H22. 1.28		9,200,000	9,200,000	流動性供給	
H22. 2.24	49,000,000	49,000,000	流動性供給		

名 称 別 要 項

特別会計国債 (97)

発行価格	利率	利 回 り	償 還 期 限	利子支払期	4条	特例	出納	借換	前倒	財投	年金	復興
100円につき円	年 %	年 %	年 月 日	月 日・月 日								
100.52	2.1	2.063	R 7. 3.20	9.20・3.20					○			
100.52	2.1	2.063	R 7. 3.20	9.20・3.20						○		
100.52	2.1	2.063	R 7. 3.20	9.20・3.20						○		
102.77 以上	2.1	1.870 以下	R 7. 3.20	9.20・3.20				○				
103.29 以上	2.1	1.825 以下	R 7. 3.20	9.20・3.20				○				
104.08 以上	2.1	1.755 以下	R 7. 3.20	9.20・3.20				○				
109.66 以上	2.1	1.254 以下	R 7. 3.20	9.20・3.20				○				
109.34 以上	2.1	1.275 以下	R 7. 3.20	9.20・3.20				○				
112.99 以上	2.1	0.950 以下	R 7. 3.20	9.20・3.20				○				
115.01 以上	2.1	0.637 以下	R 7. 3.20	9.20・3.20					○			
114.93 以上	2.1	0.636 以下	R 7. 3.20	9.20・3.20				○				
117.79 以上	2.1	0.270 以下	R 7. 3.20	9.20・3.20					○			
117.58 以上	2.1	0.150 以下	R 7. 3.20	9.20・3.20				○				
120.02 以上	2.1	△ 0.125 以下	R 7. 3.20	9.20・3.20				○				
118.98 以上	2.1	△ 0.117 以下	R 7. 3.20	9.20・3.20				○				
117.63 以上	2.1	△ 0.017 以下	R 7. 3.20	9.20・3.20					○			
117.06 以上	2.1	0.023 以下	R 7. 3.20	9.20・3.20					○			
115.05 以上	2.1	△ 0.061 以下	R 7. 3.20	9.20・3.20				○				
114.73 以上	2.1	△ 0.053 以下	R 7. 3.20	9.20・3.20				○				
113.99 以上	2.1	△ 0.179 以下	R 7. 3.20	9.20・3.20					○			
111.23 以上	2.1	△ 0.128 以下	R 7. 3.20	9.20・3.20					○			
99.97	1.9	1.902	R 7. 3.20	9.20・3.20	○	○		○		○		
99.97	1.9	1.902	R 7. 3.20	9.20・3.20		○						
99.97	1.9	1.902	R 7. 3.20	9.20・3.20						○		
99.97	1.9	1.902	R 7. 3.20	9.20・3.20						○		
98.20 以上	1.9	2.047 以下	R 7. 3.20	9.20・3.20				○				
101.33 以上	1.9	1.793 以下	R 7. 3.20	9.20・3.20				○				
99.59 以上	1.9	1.934 以下	R 7. 3.20	9.20・3.20				○				
99.82 以上	1.9	1.998 以下	R 7. 3.20	9.20・3.20				○				
99.54 以上	1.9	1.938 以下	R 7. 3.20	9.20・3.20				○				
100.04 以上	1.9	1.897 以下	R 7. 3.20	9.20・3.20				○				
99.92 以上	1.9	1.907 以下	R 7. 3.20	9.20・3.20				○				
100.62 以上	1.9	1.848 以下	R 7. 3.20	9.20・3.20				○				
100.73 以上	1.9	1.838 以下	R 7. 3.20	9.20・3.20				○				
100.51 以上	1.9	1.857 以下	R 7. 3.20	9.20・3.20				○				

34. 現 存 国 債 の 普通国債及び財政投融资

名 称	回 記 号	発 行 日	発 行 額	令和元年度末現在額	発 行 方 法
利付国庫債券(20年)	第76回	年 月 日	千円	千円	
		H22. 3.24	20,400,000	20,400,000	流 動 性 供 給
		H22. 4.23	11,700,000	11,700,000	流 動 性 供 給
		H22. 8.24	31,100,000	31,100,000	流 動 性 供 給
		H22. 9.28	3,000,000	3,000,000	流 動 性 供 給
		H23. 4.22	25,100,000	25,100,000	流 動 性 供 給
		H23. 5.27	5,000,000	5,000,000	流 動 性 供 給
		H23. 6.24	300,000	300,000	流 動 性 供 給
		H23. 7.29	2,100,000	2,100,000	流 動 性 供 給
		H23.12.26	1,000,000	1,000,000	流 動 性 供 給
		H24. 1.26	1,000,000	1,000,000	流 動 性 供 給
		H24. 7.26	1,300,000	1,300,000	流 動 性 供 給
		H24.10.25	1,900,000	1,900,000	流 動 性 供 給
		H25. 8.26	30,200,000	30,200,000	流 動 性 供 給
		H25. 9.27	33,600,000	33,600,000	流 動 性 供 給
		H25.10.22	1,400,000	1,400,000	流 動 性 供 給
		H25.12.24	1,300,000	1,300,000	流 動 性 供 給
		H26. 3.27	41,500,000	41,500,000	流 動 性 供 給
		H26. 4.24	42,900,000	42,900,000	流 動 性 供 給
		H26. 8.25	5,000,000	5,000,000	流 動 性 供 給
		H26. 9.29	12,000,000	12,000,000	流 動 性 供 給
		H26.12.15	5,200,000	5,200,000	流 動 性 供 給
		H27. 3.26	1,000,000	1,000,000	流 動 性 供 給
		H27. 4.23	3,900,000	3,900,000	流 動 性 供 給
		H27. 5.25	8,600,000	8,600,000	流 動 性 供 給
		H27. 9.29	200,000	200,000	流 動 性 供 給
		H28. 1.28	14,700,000	14,700,000	流 動 性 供 給
		H28.11.25	4,700,000	4,700,000	流 動 性 供 給
		H28.12.26	100,000	100,000	流 動 性 供 給
		H29. 2.23	500,000	500,000	流 動 性 供 給
		H29.10.17	1,200,000	1,200,000	流 動 性 供 給
		H30. 4.12	17,800,000	17,800,000	流 動 性 供 給
		H30. 5.25	7,200,000	7,200,000	流 動 性 供 給
H30.11.26	6,800,000	6,800,000	流 動 性 供 給		
R 1.11.25	100,000	100,000	流 動 性 供 給		
第76回 小計		1,188,500,000	1,188,500,000		
第77回	H17. 5.30	646,800,000	646,800,000	価 格 コ ン ベ ン シ ョ ナ ル	

名 称 別 要 項

特別会計国債 (98)

発行価格	利率	利回り	償還期限	利子支払期	4条	特例	出納	借換	前倒	財投	年金	復興
100円につき円	年 %	年 %	年 月 日	月 日・月 日								
100.32 以上	1.9	1.873 以下	R 7. 3.20	9.20・3.20					○			
101.39 以上	1.9	1.782 以下	R 7. 3.20	9.20・3.20				○				
107.94 以上	1.9	1.255 以下	R 7. 3.20	9.20・3.20				○				
105.95 以上	1.9	1.405 以下	R 7. 3.20	9.20・3.20				○				
103.21 以上	1.9	1.617 以下	R 7. 3.20	9.20・3.20				○				
104.53 以上	1.9	1.504 以下	R 7. 3.20	9.20・3.20				○				
104.88 以上	1.9	1.473 以下	R 7. 3.20	9.20・3.20				○				
105.05 以上	1.9	1.456 以下	R 7. 3.20	9.20・3.20				○				
106.89 以上	1.9	1.290 以下	R 7. 3.20	9.20・3.20				○				
106.88 以上	1.9	1.288 以下	R 7. 3.20	9.20・3.20					○			
110.60 以上	1.9	0.960 以下	R 7. 3.20	9.20・3.20				○				
109.82 以上	1.9	1.009 以下	R 7. 3.20	9.20・3.20					○			
111.06 以上	1.9	0.850 以下	R 7. 3.20	9.20・3.20				○				
112.45 以上	1.9	0.725 以下	R 7. 3.20	9.20・3.20				○				
113.01 以上	1.9	0.672 以下	R 7. 3.20	9.20・3.20				○				
112.88 以上	1.9	0.668 以下	R 7. 3.20	9.20・3.20				○				
112.90 以上	1.9	0.642 以下	R 7. 3.20	9.20・3.20					○			
112.82 以上	1.9	0.642 以下	R 7. 3.20	9.20・3.20				○				
113.44 以上	1.9	0.554 以下	R 7. 3.20	9.20・3.20				○				
113.60 以上	1.9	0.529 以下	R 7. 3.20	9.20・3.20				○				
115.04 以上	1.9	0.377 以下	R 7. 3.20	9.20・3.20					○			
115.81 以上	1.9	0.273 以下	R 7. 3.20	9.20・3.20					○			
115.52 以上	1.9	0.289 以下	R 7. 3.20	9.20・3.20				○				
114.42 以上	1.9	0.377 以下	R 7. 3.20	9.20・3.20				○				
115.27 以上	1.9	0.250 以下	R 7. 3.20	9.20・3.20				○				
115.77 以上	1.9	0.151 以下	R 7. 3.20	9.20・3.20				○				
115.96 以上	1.9	△ 0.017 以下	R 7. 3.20	9.20・3.20					○			
115.42 以上	1.9	0.023 以下	R 7. 3.20	9.20・3.20					○			
115.00 以上	1.9	0.036 以下	R 7. 3.20	9.20・3.20					○			
114.30 以上	1.9	△ 0.023 以下	R 7. 3.20	9.20・3.20					○			
113.66 以上	1.9	△ 0.061 以下	R 7. 3.20	9.20・3.20				○				
113.37 以上	1.9	△ 0.054 以下	R 7. 3.20	9.20・3.20				○				
112.43 以上	1.9	△ 0.062 以下	R 7. 3.20	9.20・3.20					○			
111.19 以上	1.9	△ 0.185 以下	R 7. 3.20	9.20・3.20					○			
100.97	2.0	1.932	R 7. 3.20	9.20・3.20				○				

34. 現 存 国 債 の 普通国債及び財政投融资

名 称	回 記 号	発 行 日	発 行 額	令和元年度末現在額	発 行 方 法
利付国庫債券(20年)	第77回	年 月 日	千円	千円	
			52,700,000	52,700,000	第 I 非価格競争
			6,500,000	6,500,000	第 II 非価格競争
			24,700,000	24,700,000	簡保資金引受
			2,400,000	2,400,000	年金資金引受
		H21. 7. 14	9,800,000	9,800,000	流動性供給
		H21. 8. 13	1,000,000	1,000,000	流動性供給
		H21. 9. 8	25,900,000	25,900,000	流動性供給
		H22. 3. 24	800,000	800,000	流動性供給
		H22. 4. 23	2,900,000	2,900,000	流動性供給
		H22. 6. 25	5,000,000	5,000,000	流動性供給
		H22. 8. 24	28,000,000	28,000,000	流動性供給
		H22. 9. 28	1,900,000	1,900,000	流動性供給
		H26. 1. 30	7,300,000	7,300,000	流動性供給
		H26. 4. 24	900,000	900,000	流動性供給
		H26. 12. 15	18,700,000	18,700,000	流動性供給
		H28. 11. 25	2,500,000	2,500,000	流動性供給
		H29. 2. 23	4,200,000	4,200,000	流動性供給
		H29. 3. 30	300,000	300,000	流動性供給
		H29. 10. 17	1,200,000	1,200,000	流動性供給
	H30. 2. 22	200,000	200,000	流動性供給	
	H30. 4. 12	7,300,000	7,300,000	流動性供給	
	H30. 5. 25	26,200,000	26,200,000	流動性供給	
	H30. 10. 24	100,000	100,000	流動性供給	
	R 1. 11. 25	700,000	700,000	流動性供給	
	第77回 小計		878,000,000	878,000,000	
	第78回	H17. 6. 27	648,200,000	648,200,000	価格コンベンショナル
			50,900,000	50,900,000	第 I 非価格競争
			25,100,000	25,100,000	簡保資金引受
			2,500,000	2,500,000	年金資金引受
		H21. 7. 14	60,000,000	60,000,000	流動性供給
		H21. 9. 8	1,300,000	1,300,000	流動性供給
H21. 10. 27		20,000,000	20,000,000	流動性供給	
H21. 11. 19		100,000	100,000	流動性供給	
H21. 12. 25		700,000	700,000	流動性供給	
H22. 1. 28	15,500,000	15,500,000	流動性供給		
H22. 2. 24	33,000,000	33,000,000	流動性供給		

名 称 別 要 項

特別会計国債 (99)

発行価格	利率	利 回 り	償 還 期 限	利子支払期	4条	特例	出納	借換	前倒	財投	年金	復興
100円につき円	年 %	年 %	年 月 日	月 日・月 日								
100.97	2.0	1.932	R 7. 3.20	9.20・3.20				○				
100.97	2.0	1.932	R 7. 3.20	9.20・3.20				○				
100.97	2.0	1.932	R 7. 3.20	9.20・3.20					○			
100.97	2.0	1.932	R 7. 3.20	9.20・3.20					○			
102.56 以上	2.0	1.791 以下	R 7. 3.20	9.20・3.20				○				
100.38 以上	2.0	1.968 以下	R 7. 3.20	9.20・3.20				○				
102.51 以上	2.0	1.793 以下	R 7. 3.20	9.20・3.20				○				
101.61 以上	2.0	1.863 以下	R 7. 3.20	9.20・3.20					○			
102.74 以上	2.0	1.768 以下	R 7. 3.20	9.20・3.20				○				
104.53 以上	2.0	1.619 以下	R 7. 3.20	9.20・3.20				○				
109.32 以上	2.0	1.244 以下	R 7. 3.20	9.20・3.20				○				
107.23 以上	2.0	1.399 以下	R 7. 3.20	9.20・3.20				○				
113.87 以上	2.0	0.662 以下	R 7. 3.20	9.20・3.20					○			
113.91 以上	2.0	0.636 以下	R 7. 3.20	9.20・3.20				○				
116.03 以上	2.0	0.377 以下	R 7. 3.20	9.20・3.20					○			
116.90 以上	2.0	△ 0.028 以下	R 7. 3.20	9.20・3.20					○			
115.79 以上	2.0	0.037 以下	R 7. 3.20	9.20・3.20					○			
116.16 以上	2.0	△ 0.023 以下	R 7. 3.20	9.20・3.20					○			
115.04 以上	2.0	△ 0.023 以下	R 7. 3.20	9.20・3.20					○			
114.46 以上	2.0	△ 0.039 以下	R 7. 3.20	9.20・3.20					○			
114.36 以上	2.0	△ 0.061 以下	R 7. 3.20	9.20・3.20				○				
114.05 以上	2.0	△ 0.053 以下	R 7. 3.20	9.20・3.20				○				
112.81 以上	2.0	0.000 以下	R 7. 3.20	9.20・3.20					○			
111.73 以上	2.0	△ 0.185 以下	R 7. 3.20	9.20・3.20					○			
99.44	1.9	1.938	R 7. 6.20	6.20・12.20	○	○		○		○		
99.44	1.9	1.938	R 7. 6.20	6.20・12.20				○				
99.44	1.9	1.938	R 7. 6.20	6.20・12.20						○		
99.44	1.9	1.938	R 7. 6.20	6.20・12.20						○		
100.85 以上	1.9	1.831 以下	R 7. 6.20	6.20・12.20				○				
101.02 以上	1.9	1.817 以下	R 7. 6.20	6.20・12.20				○				
99.80 以上	1.9	1.917 以下	R 7. 6.20	6.20・12.20				○				
100.35 以上	1.9	1.871 以下	R 7. 6.20	6.20・12.20				○				
101.15 以上	1.9	1.805 以下	R 7. 6.20	6.20・12.20				○				
100.44 以上	1.9	1.863 以下	R 7. 6.20	6.20・12.20				○				
100.21 以上	1.9	1.882 以下	R 7. 6.20	6.20・12.20				○				

34. 現 存 国 債 の 普通国債及び財政投融资

名 称	回 記 号	発 行 日	発 行 額	令和元年度末現在額	発 行 方 法	
利付国庫債券(20年)	第78回	年 月 日	千円	千円		
		H22. 3.24	3,200,000	3,200,000	流 動 性 供 給	
		H22. 4.23	10,000,000	10,000,000	流 動 性 供 給	
		H22. 8.24	300,000	300,000	流 動 性 供 給	
		H22. 9.28	6,300,000	6,300,000	流 動 性 供 給	
		H23. 4.22	900,000	900,000	流 動 性 供 給	
		H23. 5.27	5,000,000	5,000,000	流 動 性 供 給	
		H25. 8.26	6,200,000	6,200,000	流 動 性 供 給	
		H26. 9.29	4,500,000	4,500,000	流 動 性 供 給	
		H26.12.15	100,000	100,000	流 動 性 供 給	
		H27. 3.26	3,500,000	3,500,000	流 動 性 供 給	
		H28. 1.28	13,900,000	13,900,000	流 動 性 供 給	
		H28. 2.16	5,000,000	5,000,000	流 動 性 供 給	
		H28. 6.23	400,000	400,000	流 動 性 供 給	
		H29. 1.30	3,900,000	3,900,000	流 動 性 供 給	
		H29. 5.25	3,400,000	3,400,000	流 動 性 供 給	
		H30. 5.25	31,900,000	31,900,000	流 動 性 供 給	
	H30.10.24	12,700,000	12,700,000	流 動 性 供 給		
	第78回 小計		968,500,000	968,500,000		
	第79回	H17. 7.29		648,900,000	648,900,000	価 格 コ ン ベ ン シ ョ ナ ル
				50,700,000	50,700,000	第 I 非 価 格 競 争
				24,800,000	24,800,000	簡 保 資 金 引 受
				2,400,000	2,400,000	年 金 資 金 引 受
		H21. 7.14	200,000	200,000	流 動 性 供 給	
		H21.11.19	300,000	300,000	流 動 性 供 給	
		H22. 2.24	1,100,000	1,100,000	流 動 性 供 給	
		H22. 3.24	2,000,000	2,000,000	流 動 性 供 給	
		H22. 7.22	19,000,000	19,000,000	流 動 性 供 給	
H23. 6.24		500,000	500,000	流 動 性 供 給		
H27.11.25		100,000	100,000	流 動 性 供 給		
H28. 1.28		2,700,000	2,700,000	流 動 性 供 給		
H28.12.26		100,000	100,000	流 動 性 供 給		
H30. 5.25		7,000,000	7,000,000	流 動 性 供 給		
H30. 9. 4		6,000,000	6,000,000	流 動 性 供 給		
H30.10.24		2,700,000	2,700,000	流 動 性 供 給		
H31. 4.19		2,100,000	2,100,000	流 動 性 供 給		
第79回 小計		770,600,000	770,600,000			

34. 現 存 国 債 の 普通国債及び財政投融资

名 称	回 記 号	発 行 日	発 行 額	令和元年度末現在額	発 行 方 法
利付国庫債券(20年)	第80回	年 月 日	千円	千円	
		H17. 8. 30	646,900,000	646,900,000	価格コンベンショナル
			52,100,000	52,100,000	第 I 非価格競争
			64,200,000	64,200,000	第 II 非価格競争
			25,000,000	25,000,000	簡保資金引受
			2,500,000	2,500,000	年金資金引受
		H20.12.24	700,000	700,000	流動性供給
		H21. 1. 21	400,000	400,000	流動性供給
		H21. 6. 9	1,500,000	1,500,000	流動性供給
		H21. 9. 8	2,000,000	2,000,000	流動性供給
		H21.10. 7	100,000	100,000	流動性供給
		H22. 2. 24	3,000,000	3,000,000	流動性供給
		H22. 3. 24	43,800,000	43,800,000	流動性供給
		H22. 5. 28	18,000,000	18,000,000	流動性供給
		H23. 6. 24	100,000	100,000	流動性供給
		H27. 3. 26	1,600,000	1,600,000	流動性供給
		H27. 7. 28	4,000,000	4,000,000	流動性供給
		H27.11.25	300,000	300,000	流動性供給
		H28. 1. 28	78,900,000	78,900,000	流動性供給
		H28.12.26	100,000	100,000	流動性供給
	H30. 5. 25	6,600,000	6,600,000	流動性供給	
	H30.10.24	4,600,000	4,600,000	流動性供給	
	R 1. 9. 17	9,100,000	9,100,000	流動性供給	
	R 2. 1. 23	1,200,000	1,200,000	流動性供給	
	R 2. 2. 17	5,900,000	5,900,000	流動性供給	
	第80回 小計		972,600,000	972,600,000	
	第81回	H17. 9. 30	650,700,000	650,700,000	価格コンベンショナル
			48,900,000	48,900,000	第 I 非価格競争
			25,000,000	25,000,000	簡保資金引受
			2,500,000	2,500,000	年金資金引受
		H20. 8. 13	2,000,000	2,000,000	流動性供給
		H20. 9. 9	3,100,000	3,100,000	流動性供給
		H20.12.24	10,600,000	10,600,000	流動性供給
	H21. 2. 12	500,000	500,000	流動性供給	
	H21. 3. 13	1,600,000	1,600,000	流動性供給	
	H21. 4. 9	4,000,000	4,000,000	流動性供給	
	H21. 5. 13	5,600,000	5,600,000	流動性供給	

名 称 別 要 項

特別会計国債 (101)

発行価格	利率	利 回 り	償 還 期 限	利子支払期	4条	特例	出納	借換	前倒	財投	年金	復興
100円につき円	年 %	年 %	年 月 日	月 日・月 日								
99.73	2.1	2.119	R 7. 6.20	6.20・12.20	○			○				
99.73	2.1	2.119	R 7. 6.20	6.20・12.20				○				
99.73	2.1	2.119	R 7. 6.20	6.20・12.20				○				
99.73	2.1	2.119	R 7. 6.20	6.20・12.20						○		
99.73	2.1	2.119	R 7. 6.20	6.20・12.20						○		
100.80 以上	2.1	2.035 以下	R 7. 6.20	6.20・12.20				○				
105.02 以上	2.1	1.708 以下	R 7. 6.20	6.20・12.20				○				
101.34 以上	2.1	1.990 以下	R 7. 6.20	6.20・12.20				○				
103.70 以上	2.1	1.799 以下	R 7. 6.20	6.20・12.20				○				
103.86 以上	2.1	1.785 以下	R 7. 6.20	6.20・12.20				○				
102.82 以上	2.1	1.863 以下	R 7. 6.20	6.20・12.20				○				
102.63 以上	2.1	1.878 以下	R 7. 6.20	6.20・12.20					○			
104.95 以上	2.1	1.688 以下	R 7. 6.20	6.20・12.20				○				
107.16 以上	2.1	1.482 以下	R 7. 6.20	6.20・12.20				○				
117.91 以上	2.1	0.297 以下	R 7. 6.20	6.20・12.20					○			
116.50 以上	2.1	0.371 以下	R 7. 6.20	6.20・12.20				○				
117.34 以上	2.1	0.245 以下	R 7. 6.20	6.20・12.20					○			
117.81 以上	2.1	0.173 以下	R 7. 6.20	6.20・12.20				○				
117.53 以上	2.1	0.028 以下	R 7. 6.20	6.20・12.20					○			
115.24 以上	2.1	△ 0.048 以下	R 7. 6.20	6.20・12.20				○				
113.90 以上	2.1	0.010 以下	R 7. 6.20	6.20・12.20					○			
113.88 以上	2.1	△ 0.273 以下	R 7. 6.20	6.20・12.20					○			
112.03 以上	2.1	△ 0.112 以下	R 7. 6.20	6.20・12.20					○			
112.06 以上	2.1	△ 0.142 以下	R 7. 6.20	6.20・12.20					○			
99.94	2.0	2.004	R 7. 9.20	9.20・3.20	○	○		○				
99.94	2.0	2.004	R 7. 9.20	9.20・3.20				○				
99.94	2.0	2.004	R 7. 9.20	9.20・3.20						○		
99.94	2.0	2.004	R 7. 9.20	9.20・3.20						○		
99.66 以上	2.0	2.027 以下	R 7. 9.20	9.20・3.20				○				
99.96 以上	2.0	2.003 以下	R 7. 9.20	9.20・3.20				○				
99.19 以上	2.0	2.065 以下	R 7. 9.20	9.20・3.20				○				
102.05 以上	2.0	1.839 以下	R 7. 9.20	9.20・3.20				○				
102.43 以上	2.0	1.809 以下	R 7. 9.20	9.20・3.20				○				
100.50 以上	2.0	1.960 以下	R 7. 9.20	9.20・3.20				○				
100.90 以上	2.0	1.928 以下	R 7. 9.20	9.20・3.20				○				

34. 現 存 国 債 の 普通国債及び財政投融资

名 称	回 記 号	発 行 日	発 行 額	令和元年度末現在額	発 行 方 法
利付国庫債券(20年)	第81回	年 月 日	千円	千円	
		H21. 6. 9	100,000	100,000	流 動 性 供 給
		H21. 7. 14	1,200,000	1,200,000	流 動 性 供 給
		H21. 9. 8	500,000	500,000	流 動 性 供 給
		H21.10. 7	32,800,000	32,800,000	流 動 性 供 給
		H21.12. 8	2,100,000	2,100,000	流 動 性 供 給
		H22. 1.14	2,600,000	2,600,000	流 動 性 供 給
		H22. 2. 9	1,300,000	1,300,000	流 動 性 供 給
		H22. 3. 9	1,000,000	1,000,000	流 動 性 供 給
		H22. 4.23	3,600,000	3,600,000	流 動 性 供 給
		H22. 5.28	30,300,000	30,300,000	流 動 性 供 給
		H22. 6.25	24,000,000	24,000,000	流 動 性 供 給
		H22. 8.24	1,100,000	1,100,000	流 動 性 供 給
		H22. 9.28	19,600,000	19,600,000	流 動 性 供 給
		H23. 1.27	400,000	400,000	流 動 性 供 給
		H23. 4.22	900,000	900,000	流 動 性 供 給
		H23. 6.24	1,600,000	1,600,000	流 動 性 供 給
		H23. 8.26	2,000,000	2,000,000	流 動 性 供 給
		H23.11.22	100,000	100,000	流 動 性 供 給
		H23.12.26	500,000	500,000	流 動 性 供 給
		H24. 7.26	400,000	400,000	流 動 性 供 給
		H25. 9.27	1,300,000	1,300,000	流 動 性 供 給
		H26. 9.29	500,000	500,000	流 動 性 供 給
		H26.12.15	11,700,000	11,700,000	流 動 性 供 給
		H27. 5.25	800,000	800,000	流 動 性 供 給
		H27. 7.28	3,300,000	3,300,000	流 動 性 供 給
		H27. 9.29	700,000	700,000	流 動 性 供 給
		H27.10.20	2,300,000	2,300,000	流 動 性 供 給
		H28. 1.28	122,000,000	122,000,000	流 動 性 供 給
		H29. 3.30	7,700,000	7,700,000	流 動 性 供 給
		H29. 5.25	100,000	100,000	流 動 性 供 給
		H30. 2.22	2,400,000	2,400,000	流 動 性 供 給
H30. 3.23	12,300,000	12,300,000	流 動 性 供 給		
H30. 5.25	11,900,000	11,900,000	流 動 性 供 給		
H30. 8.24	2,700,000	2,700,000	流 動 性 供 給		
H30.11.26	300,000	300,000	流 動 性 供 給		
R 1. 6.12	16,000,000	16,000,000	流 動 性 供 給		

名 称 別 要 項

特別会計国債 (102)

発行価格	利率	利回り	償還期限	利子支払期	4条	特例	出納	借換	前倒	財投	年金	復興
100円につき円	年 %	年 %	年 月 日	月 日・月 日								
99.71 以上	2.0	2.024 以下	R 7. 9.20	9.20・3.20				○				
102.24 以上	2.0	1.821 以下	R 7. 9.20	9.20・3.20				○				
102.15 以上	2.0	1.827 以下	R 7. 9.20	9.20・3.20				○				
102.20 以上	2.0	1.822 以下	R 7. 9.20	9.20・3.20				○				
102.93 以上	2.0	1.763 以下	R 7. 9.20	9.20・3.20				○				
101.21 以上	2.0	1.900 以下	R 7. 9.20	9.20・3.20				○				
101.36 以上	2.0	1.887 以下	R 7. 9.20	9.20・3.20				○				
101.65 以上	2.0	1.863 以下	R 7. 9.20	9.20・3.20				○				
102.18 以上	2.0	1.819 以下	R 7. 9.20	9.20・3.20				○				
103.24 以上	2.0	1.732 以下	R 7. 9.20	9.20・3.20				○				
103.98 以上	2.0	1.672 以下	R 7. 9.20	9.20・3.20				○				
109.10 以上	2.0	1.280 以下	R 7. 9.20	9.20・3.20				○				
106.85 以上	2.0	1.444 以下	R 7. 9.20	9.20・3.20				○				
104.31 以上	2.0	1.635 以下	R 7. 9.20	9.20・3.20				○				
104.06 以上	2.0	1.651 以下	R 7. 9.20	9.20・3.20				○				
105.62 以上	2.0	1.520 以下	R 7. 9.20	9.20・3.20				○				
106.89 以上	2.0	1.413 以下	R 7. 9.20	9.20・3.20				○				
108.15 以上	2.0	1.304 以下	R 7. 9.20	9.20・3.20				○				
107.91 以上	2.0	1.320 以下	R 7. 9.20	9.20・3.20				○				
111.57 以上	2.0	1.004 以下	R 7. 9.20	9.20・3.20				○				
113.50 以上	2.0	0.769 以下	R 7. 9.20	9.20・3.20				○				
114.83 以上	2.0	0.565 以下	R 7. 9.20	9.20・3.20				○				
116.38 以上	2.0	0.411 以下	R 7. 9.20	9.20・3.20					○			
115.79 以上	2.0	0.406 以下	R 7. 9.20	9.20・3.20				○				
115.75 以上	2.0	0.387 以下	R 7. 9.20	9.20・3.20				○				
116.58 以上	2.0	0.290 以下	R 7. 9.20	9.20・3.20				○				
116.45 以上	2.0	0.293 以下	R 7. 9.20	9.20・3.20					○			
117.13 以上	2.0	0.191 以下	R 7. 9.20	9.20・3.20				○				
116.92 以上	2.0	0.003 以下	R 7. 9.20	9.20・3.20					○			
116.68 以上	2.0	△ 0.003 以下	R 7. 9.20	9.20・3.20				○				
115.28 以上	2.0	△ 0.015 以下	R 7. 9.20	9.20・3.20					○			
115.37 以上	2.0	△ 0.044 以下	R 7. 9.20	9.20・3.20					○			
115.01 以上	2.0	△ 0.043 以下	R 7. 9.20	9.20・3.20				○				
114.24 以上	2.0	△ 0.012 以下	R 7. 9.20	9.20・3.20					○			
114.00 以上	2.0	△ 0.047 以下	R 7. 9.20	9.20・3.20					○			
114.04 以上	2.0	△ 0.209 以下	R 7. 9.20	9.20・3.20				○				

34. 現 存 国 債 の 普通国債及び財政投融资

名 称	回 記 号	発 行 日	発 行 額	令和元年度末現在額	発 行 方 法	
利付国庫債券(20年)	第81回	年 月 日	千円	千円		
		R 1. 8.23	500,000	500,000	流 動 性 供 給	
		R 1. 9.17	8,200,000	8,200,000	流 動 性 供 給	
		R 1.10. 9	13,300,000	13,300,000	流 動 性 供 給	
		R 1.11.25	6,000,000	6,000,000	流 動 性 供 給	
	第81回 小計		1,104,600,000	1,104,600,000		
	第82回	H17.10.31		640,000,000	639,000,000	価 格 コ ン ベ ン シ ョ ナ ル
				58,800,000	58,800,000	第 I 非 価 格 競 争
				24,900,000	24,900,000	簡 保 資 金 引 受
				800,000	800,000	年 金 資 金 引 受
		H17.11.30		653,300,000	653,300,000	価 格 コ ン ベ ン シ ョ ナ ル
				45,800,000	45,800,000	第 I 非 価 格 競 争
				57,200,000	57,200,000	第 II 非 価 格 競 争
				24,800,000	24,800,000	簡 保 資 金 引 受
			800,000	800,000	年 金 資 金 引 受	
		H20. 8.13	500,000	500,000	流 動 性 供 給	
		H20. 9. 9	4,000,000	4,000,000	流 動 性 供 給	
		H21. 5.13	2,000,000	2,000,000	流 動 性 供 給	
		H21. 7.14	8,000,000	8,000,000	流 動 性 供 給	
		H21. 9. 8	2,000,000	2,000,000	流 動 性 供 給	
		H21.12. 8	1,000,000	1,000,000	流 動 性 供 給	
		H22. 6. 8	3,800,000	3,800,000	流 動 性 供 給	
		H23. 1.27	500,000	500,000	流 動 性 供 給	
		H24. 1.26	500,000	500,000	流 動 性 供 給	
		H27. 3.26	1,500,000	1,500,000	流 動 性 供 給	
		H28. 1.28	7,900,000	7,900,000	流 動 性 供 給	
		H29. 3.30	1,000,000	1,000,000	流 動 性 供 給	
H29. 7.25		100,000	100,000	流 動 性 供 給		
H30. 5.25		4,200,000	4,200,000	流 動 性 供 給		
H30. 6.13	600,000	600,000	流 動 性 供 給			
H30. 8.24	900,000	900,000	流 動 性 供 給			
H30.10.24	100,000	100,000	流 動 性 供 給			
R 1. 6.12	2,100,000	2,100,000	流 動 性 供 給			
R 1.11.25	7,300,000	7,300,000	流 動 性 供 給			
R 2. 2.17	300,000	300,000	流 動 性 供 給			
R 2. 3.17	600,000	600,000	流 動 性 供 給			
第82回 小計		1,555,300,000	1,554,300,000			

34. 現 存 国 債 の 普通国債及び財政投融资

名 称	回 記 号	発 行 日	発 行 額	令和元年度末現在額	発 行 方 法
利付国庫債券(20年)	第83回	年 月 日	千円	千円	
		H17.12.20	639,700,000	639,700,000	価格コンベンショナル
			59,300,000	59,300,000	第Ⅰ非価格競争
			53,700,000	53,700,000	第Ⅱ非価格競争
			25,000,000	25,000,000	簡保資金引受
			900,000	900,000	年金資金引受
		H20.8.13	19,700,000	19,700,000	流動性供給
		H20.10.28	13,600,000	13,600,000	流動性供給
		H20.12.24	3,000,000	3,000,000	流動性供給
		H21.1.21	3,000,000	3,000,000	流動性供給
		H21.3.13	19,900,000	19,900,000	流動性供給
		H21.5.13	12,800,000	12,800,000	流動性供給
		H21.10.7	2,200,000	2,200,000	流動性供給
		H21.11.6	1,100,000	1,100,000	流動性供給
		H21.12.8	500,000	500,000	流動性供給
		H22.5.12	1,000,000	1,000,000	流動性供給
		H22.6.8	5,500,000	5,500,000	流動性供給
		H22.9.28	83,300,000	83,300,000	流動性供給
		H23.7.29	900,000	900,000	流動性供給
		H23.11.22	100,000	100,000	流動性供給
		H24.7.26	200,000	200,000	流動性供給
		H26.4.24	5,000,000	5,000,000	流動性供給
		H27.3.26	600,000	600,000	流動性供給
		H27.4.23	6,600,000	6,600,000	流動性供給
		H27.5.25	4,300,000	4,300,000	流動性供給
		H27.7.28	7,400,000	7,400,000	流動性供給
		H27.8.24	3,100,000	3,100,000	流動性供給
		H27.9.29	500,000	500,000	流動性供給
		H28.5.26	1,000,000	1,000,000	流動性供給
		H28.6.23	6,800,000	6,800,000	流動性供給
		H29.1.30	1,000,000	1,000,000	流動性供給
		H29.2.23	13,500,000	13,500,000	流動性供給
		H29.4.27	2,800,000	2,800,000	流動性供給
H29.5.25	200,000	200,000	流動性供給		
H29.9.26	500,000	500,000	流動性供給		
H29.11.24	1,200,000	1,200,000	流動性供給		
H30.2.22	1,700,000	1,700,000	流動性供給		

名 称 別 要 項

特別会計国債 (104)

発行価格	利率	利 回 り	償 還 期 限	利子支払期	4条	特例	出納	借換	前倒	財投	年金	復興
100円につき円	年 %	年 %	年 月 日	月 日・月 日								
99.72	2.1	2.119	R 7.12.20	6.20・12.20		○				○		
99.72	2.1	2.119	R 7.12.20	6.20・12.20		○						
99.72	2.1	2.119	R 7.12.20	6.20・12.20					○			
99.72	2.1	2.119	R 7.12.20	6.20・12.20						○		
99.72	2.1	2.119	R 7.12.20	6.20・12.20						○		
100.85 以上	2.1	2.034 以下	R 7.12.20	6.20・12.20				○				
100.25 以上	2.1	2.080 以下	R 7.12.20	6.20・12.20				○				
100.47 以上	2.1	2.063 以下	R 7.12.20	6.20・12.20				○				
104.75 以上	2.1	1.737 以下	R 7.12.20	6.20・12.20				○				
103.74 以上	2.1	1.809 以下	R 7.12.20	6.20・12.20				○				
102.01 以上	2.1	1.940 以下	R 7.12.20	6.20・12.20				○				
103.48 以上	2.1	1.822 以下	R 7.12.20	6.20・12.20				○				
102.38 以上	2.1	1.907 以下	R 7.12.20	6.20・12.20				○				
104.15 以上	2.1	1.768 以下	R 7.12.20	6.20・12.20				○				
104.18 以上	2.1	1.759 以下	R 7.12.20	6.20・12.20				○				
104.43 以上	2.1	1.738 以下	R 7.12.20	6.20・12.20				○				
107.97 以上	2.1	1.460 以下	R 7.12.20	6.20・12.20				○				
107.01 以上	2.1	1.507 以下	R 7.12.20	6.20・12.20				○				
109.27 以上	2.1	1.319 以下	R 7.12.20	6.20・12.20				○				
112.67 以上	2.1	1.025 以下	R 7.12.20	6.20・12.20				○				
115.20 以上	2.1	0.691 以下	R 7.12.20	6.20・12.20				○				
118.46 以上	2.1	0.321 以下	R 7.12.20	6.20・12.20					○			
118.14 以上	2.1	0.337 以下	R 7.12.20	6.20・12.20				○				
116.98 以上	2.1	0.422 以下	R 7.12.20	6.20・12.20				○				
116.90 以上	2.1	0.406 以下	R 7.12.20	6.20・12.20				○				
117.24 以上	2.1	0.367 以下	R 7.12.20	6.20・12.20				○				
117.74 以上	2.1	0.310 以下	R 7.12.20	6.20・12.20				○				
121.34 以上	2.1	△ 0.107 以下	R 7.12.20	6.20・12.20				○				
121.80 以上	2.1	△ 0.161 以下	R 7.12.20	6.20・12.20				○				
118.18 以上	2.1	0.046 以下	R 7.12.20	6.20・12.20					○			
117.89 以上	2.1	0.061 以下	R 7.12.20	6.20・12.20					○			
118.58 以上	2.1	△ 0.041 以下	R 7.12.20	6.20・12.20				○				
117.95 以上	2.1	0.005 以下	R 7.12.20	6.20・12.20				○				
117.72 以上	2.1	△ 0.044 以下	R 7.12.20	6.20・12.20					○			
117.30 以上	2.1	△ 0.037 以下	R 7.12.20	6.20・12.20					○			
116.51 以上	2.1	△ 0.009 以下	R 7.12.20	6.20・12.20					○			

34. 現 存 国 債 の 普通国債及び財政投融资

名 称	回 記 号	発 行 日	発 行 額	令和元年度末現在額	発 行 方 法
利付国庫債券(20年)	第83回	年 月 日	千円	千円	
		H30.10.24	6,600,000	6,600,000	流 動 性 供 給
		H31. 2.22	14,500,000	14,500,000	流 動 性 供 給
		H31. 3.15	10,000,000	10,000,000	流 動 性 供 給
		R 1. 6.12	100,000	100,000	流 動 性 供 給
		R 1. 8.23	6,100,000	6,100,000	流 動 性 供 給
		R 1.11.25	25,800,000	25,800,000	流 動 性 供 給
		R 2. 2.17	100,000	100,000	流 動 性 供 給
	R 2. 3.17	300,000	300,000	流 動 性 供 給	
	第83回 小計		1,065,100,000	1,065,100,000	
	第84回	H18. 1.31	643,200,000	643,200,000	価 格 コ ン ベ ン シ ョ ナ ル
			55,800,000	55,800,000	第 I 非 価 格 競 争
			24,900,000	24,900,000	簡 保 資 金 引 受
			800,000	800,000	年 金 資 金 引 受
		H18. 2.27	638,900,000	638,900,000	価 格 コ ン ベ ン シ ョ ナ ル
			60,200,000	60,200,000	第 I 非 価 格 競 争
			24,800,000	24,800,000	簡 保 資 金 引 受
			800,000	800,000	年 金 資 金 引 受
		H20. 8.13	1,500,000	1,500,000	流 動 性 供 給
		H20. 9. 9	2,000,000	2,000,000	流 動 性 供 給
		H20.10.28	4,000,000	4,000,000	流 動 性 供 給
		H20.11.28	100,000	100,000	流 動 性 供 給
		H20.12.24	8,000,000	8,000,000	流 動 性 供 給
		H21. 5.13	4,500,000	4,500,000	流 動 性 供 給
		H21. 7.14	600,000	600,000	流 動 性 供 給
		H21. 8.13	2,500,000	2,500,000	流 動 性 供 給
		H21. 9. 8	1,500,000	1,500,000	流 動 性 供 給
		H21.10. 7	100,000	100,000	流 動 性 供 給
		H21.12. 8	500,000	500,000	流 動 性 供 給
		H22. 5.12	2,000,000	2,000,000	流 動 性 供 給
		H22. 6. 8	17,300,000	17,300,000	流 動 性 供 給
		H22. 7. 7	110,000,000	110,000,000	流 動 性 供 給
		H22. 8.12	21,000,000	21,000,000	流 動 性 供 給
H22.10.28		56,000,000	56,000,000	流 動 性 供 給	
H23. 1.27		1,900,000	1,900,000	流 動 性 供 給	
H23. 5.27	2,100,000	2,100,000	流 動 性 供 給		
H23. 6.24	8,300,000	8,300,000	流 動 性 供 給		

名 称 別 要 項

特別会計国債 (105)

発行価格	利率	利回り	償還期限	利子支払期	4条	特例	出納	借換	前倒	財投	年金	復興
100円につき円	年 %	年 %	年 月 日	月 日・月 日								
114.81 以上	2.1	0.027 以下	R 7.12.20	6.20・12.20					○			
115.69 以上	2.1	△ 0.172 以下	R 7.12.20	6.20・12.20					○			
115.50 以上	2.1	△ 0.165 以下	R 7.12.20	6.20・12.20					○			
115.26 以上	2.1	△ 0.207 以下	R 7.12.20	6.20・12.20				○				
115.77 以上	2.1	△ 0.340 以下	R 7.12.20	6.20・12.20					○			
113.97 以上	2.1	△ 0.177 以下	R 7.12.20	6.20・12.20					○			
113.19 以上	2.1	△ 0.140 以下	R 7.12.20	6.20・12.20					○			
112.98 以上	2.1	△ 0.136 以下	R 7.12.20	6.20・12.20					○			
100.05	2.0	1.996	R 7.12.20	6.20・12.20		○		○	○	○		
100.05	2.0	1.996	R 7.12.20	6.20・12.20					○			
100.05	2.0	1.996	R 7.12.20	6.20・12.20						○		
100.05	2.0	1.996	R 7.12.20	6.20・12.20						○		
100.58	2.0	1.959	R 7.12.20	6.20・12.20		○			○	○		
100.58	2.0	1.959	R 7.12.20	6.20・12.20					○			
100.58	2.0	1.959	R 7.12.20	6.20・12.20						○		
100.58	2.0	1.959	R 7.12.20	6.20・12.20						○		
99.39 以上	2.0	2.048 以下	R 7.12.20	6.20・12.20				○				
99.71 以上	2.0	2.023 以下	R 7.12.20	6.20・12.20				○				
98.83 以上	2.0	2.093 以下	R 7.12.20	6.20・12.20				○				
99.65 以上	2.0	2.028 以下	R 7.12.20	6.20・12.20				○				
99.02 以上	2.0	2.078 以下	R 7.12.20	6.20・12.20				○				
100.65 以上	2.0	1.948 以下	R 7.12.20	6.20・12.20				○				
102.08 以上	2.0	1.835 以下	R 7.12.20	6.20・12.20				○				
99.66 以上	2.0	2.028 以下	R 7.12.20	6.20・12.20				○				
101.85 以上	2.0	1.852 以下	R 7.12.20	6.20・12.20				○				
102.10 以上	2.0	1.832 以下	R 7.12.20	6.20・12.20				○				
102.72 以上	2.0	1.782 以下	R 7.12.20	6.20・12.20				○				
102.72 以上	2.0	1.777 以下	R 7.12.20	6.20・12.20				○				
103.07 以上	2.0	1.749 以下	R 7.12.20	6.20・12.20				○				
106.22 以上	2.0	1.504 以下	R 7.12.20	6.20・12.20				○				
107.24 以上	2.0	1.425 以下	R 7.12.20	6.20・12.20				○				
107.30 以上	2.0	1.415 以下	R 7.12.20	6.20・12.20				○				
104.00 以上	2.0	1.665 以下	R 7.12.20	6.20・12.20				○				
105.16 以上	2.0	1.565 以下	R 7.12.20	6.20・12.20				○				
105.35 以上	2.0	1.548 以下	R 7.12.20	6.20・12.20				○				

34. 現 存 国 債 の 普通国債及び財政投融资

名 称	回 記 号	発 行 日	発 行 額	令和元年度末現在額	発 行 方 法	
利付国庫債券(20年)	第84回	年 月 日	千円	千円		
		H23. 7. 29	100,000	100,000	流 動 性 供 給	
		H23. 8. 26	1,400,000	1,400,000	流 動 性 供 給	
		H26. 9. 29	8,400,000	8,400,000	流 動 性 供 給	
		H26. 12. 15	12,300,000	12,300,000	流 動 性 供 給	
		H28. 2. 16	3,000,000	3,000,000	流 動 性 供 給	
		H28. 5. 26	5,300,000	5,300,000	流 動 性 供 給	
		H28. 12. 26	900,000	900,000	流 動 性 供 給	
		H29. 2. 23	4,100,000	4,100,000	流 動 性 供 給	
		H29. 5. 25	26,900,000	26,900,000	流 動 性 供 給	
		H29. 9. 26	1,800,000	1,800,000	流 動 性 供 給	
		H30. 2. 22	5,200,000	5,200,000	流 動 性 供 給	
		H30. 4. 12	8,100,000	8,100,000	流 動 性 供 給	
		H30. 6. 13	1,700,000	1,700,000	流 動 性 供 給	
		H30. 10. 24	6,600,000	6,600,000	流 動 性 供 給	
		H30. 11. 26	17,200,000	17,200,000	流 動 性 供 給	
		H31. 2. 22	18,100,000	18,100,000	流 動 性 供 給	
		H31. 3. 15	1,100,000	1,100,000	流 動 性 供 給	
		H31. 4. 19	2,900,000	2,900,000	流 動 性 供 給	
		R 1. 8. 23	18,500,000	18,500,000	流 動 性 供 給	
		R 1. 9. 17	4,100,000	4,100,000	流 動 性 供 給	
		R 1. 11. 25	2,500,000	2,500,000	流 動 性 供 給	
		R 2. 2. 17	1,700,000	1,700,000	流 動 性 供 給	
		R 2. 3. 17	300,000	300,000	流 動 性 供 給	
		第84回 小計		1,845,500,000	1,845,500,000	
		第85回	H18. 3. 27	641,000,000	641,000,000	価格コンベンショナル
	58,300,000			58,300,000	第 I 非価格競争	
	25,400,000			25,400,000	簡保資金引受	
	1,000,000			1,000,000	年金資金引受	
	H20. 6. 24		30,700,000	30,700,000	流 動 性 供 給	
	H20. 8. 13		72,700,000	72,700,000	流 動 性 供 給	
	H20. 9. 9		9,000,000	9,000,000	流 動 性 供 給	
H20. 10. 28	26,000,000		26,000,000	流 動 性 供 給		
H20. 11. 28	33,000,000		33,000,000	流 動 性 供 給		
H20. 12. 24	6,500,000		6,500,000	流 動 性 供 給		
H21. 1. 21	29,400,000	29,400,000	流 動 性 供 給			
H21. 2. 12	31,600,000	31,600,000	流 動 性 供 給			

名 称 別 要 項

特別会計国債 (106)

発行価格	利率	利回り	償還期限	利子支払期	4条	特例	出納	借換	前倒	財投	年金	復興
100円につき円	年 %	年 %	年 月 日	月 日・月 日								
105.79 以上	2.0	1.510 以下	R 7.12.20	6.20・12.20				○				
106.69 以上	2.0	1.437 以下	R 7.12.20	6.20・12.20				○				
114.82 以上	2.0	0.592 以下	R 7.12.20	6.20・12.20				○				
116.57 以上	2.0	0.425 以下	R 7.12.20	6.20・12.20					○			
119.48 以上	2.0	0.017 以下	R 7.12.20	6.20・12.20				○				
120.37 以上	2.0	△ 0.107 以下	R 7.12.20	6.20・12.20				○				
117.63 以上	2.0	0.032 以下	R 7.12.20	6.20・12.20					○			
117.01 以上	2.0	0.061 以下	R 7.12.20	6.20・12.20					○			
117.08 以上	2.0	0.006 以下	R 7.12.20	6.20・12.20				○				
116.88 以上	2.0	△ 0.043 以下	R 7.12.20	6.20・12.20					○			
115.72 以上	2.0	△ 0.008 以下	R 7.12.20	6.20・12.20					○			
115.74 以上	2.0	△ 0.040 以下	R 7.12.20	6.20・12.20				○				
115.32 以上	2.0	△ 0.032 以下	R 7.12.20	6.20・12.20				○				
114.09 以上	2.0	0.027 以下	R 7.12.20	6.20・12.20					○			
114.47 以上	2.0	△ 0.042 以下	R 7.12.20	6.20・12.20					○			
115.00 以上	2.0	△ 0.172 以下	R 7.12.20	6.20・12.20					○			
114.83 以上	2.0	△ 0.167 以下	R 7.12.20	6.20・12.20					○			
114.37 以上	2.0	△ 0.135 以下	R 7.12.20	6.20・12.20				○				
115.13 以上	2.0	△ 0.340 以下	R 7.12.20	6.20・12.20					○			
114.47 以上	2.0	△ 0.273 以下	R 7.12.20	6.20・12.20					○			
113.35 以上	2.0	△ 0.176 以下	R 7.12.20	6.20・12.20					○			
112.60 以上	2.0	△ 0.140 以下	R 7.12.20	6.20・12.20					○			
112.40 以上	2.0	△ 0.136 以下	R 7.12.20	6.20・12.20					○			
100.35	2.1	2.075	R 8. 3.20	9.20・3.20	○	○		○	○	○		
100.35	2.1	2.075	R 8. 3.20	9.20・3.20				○				
100.35	2.1	2.075	R 8. 3.20	9.20・3.20						○		
100.35	2.1	2.075	R 8. 3.20	9.20・3.20						○		
97.17 以上	2.1	2.325 以下	R 8. 3.20	9.20・3.20				○				
100.59 以上	2.1	2.054 以下	R 8. 3.20	9.20・3.20				○				
101.05 以上	2.1	2.019 以下	R 8. 3.20	9.20・3.20				○				
100.00 以上	2.1	2.100 以下	R 8. 3.20	9.20・3.20				○				
100.99 以上	2.1	2.023 以下	R 8. 3.20	9.20・3.20				○				
100.33 以上	2.1	2.074 以下	R 8. 3.20	9.20・3.20				○				
104.56 以上	2.1	1.754 以下	R 8. 3.20	9.20・3.20				○				
103.31 以上	2.1	1.845 以下	R 8. 3.20	9.20・3.20				○				

34. 現 存 国 債 の 普通国債及び財政投融资

名 称	回 記 号	発 行 日	発 行 額	令和元年度末現在額	発 行 方 法
利付国庫債券(20年)	第85回	年 月 日	千円	千円	
		H21. 4. 9	4,900,000	4,900,000	流 動 性 供 給
		H21. 5. 13	2,600,000	2,600,000	流 動 性 供 給
		H21. 6. 9	31,800,000	31,800,000	流 動 性 供 給
		H21. 7. 14	1,500,000	1,500,000	流 動 性 供 給
		H21. 8. 13	2,000,000	2,000,000	流 動 性 供 給
		H21. 9. 8	6,400,000	6,400,000	流 動 性 供 給
		H21. 10. 7	100,000	100,000	流 動 性 供 給
		H22. 3. 9	13,500,000	13,500,000	流 動 性 供 給
		H22. 8. 12	53,300,000	53,300,000	流 動 性 供 給
		H23. 1. 27	500,000	500,000	流 動 性 供 給
		H23. 3. 25	3,000,000	3,000,000	流 動 性 供 給
		H23. 4. 22	16,600,000	16,600,000	流 動 性 供 給
		H23. 6. 24	1,600,000	1,600,000	流 動 性 供 給
		H23. 9. 27	4,400,000	4,400,000	流 動 性 供 給
		H23. 12. 26	100,000	100,000	流 動 性 供 給
		H24. 4. 24	64,600,000	64,600,000	流 動 性 供 給
		H26. 9. 29	7,500,000	7,500,000	流 動 性 供 給
		H26. 12. 15	10,000,000	10,000,000	流 動 性 供 給
		H27. 3. 26	500,000	500,000	流 動 性 供 給
		H27. 8. 24	400,000	400,000	流 動 性 供 給
		H27. 10. 20	100,000	100,000	流 動 性 供 給
		H28. 9. 27	5,200,000	5,200,000	流 動 性 供 給
		H28. 11. 25	9,100,000	9,100,000	流 動 性 供 給
		H29. 2. 23	1,600,000	1,600,000	流 動 性 供 給
		H29. 5. 25	100,000	100,000	流 動 性 供 給
		H29. 6. 26	400,000	400,000	流 動 性 供 給
		H30. 4. 12	200,000	200,000	流 動 性 供 給
		H30. 5. 25	11,400,000	11,400,000	流 動 性 供 給
		H30. 10. 24	4,000,000	4,000,000	流 動 性 供 給
		H31. 4. 19	24,000,000	24,000,000	流 動 性 供 給
		R 1. 5. 21	28,300,000	28,300,000	流 動 性 供 給
		R 1. 6. 12	5,000,000	5,000,000	流 動 性 供 給
R 1. 8. 23	3,900,000	3,900,000	流 動 性 供 給		
第85回 小計		1,283,200,000	1,283,200,000		
第86回	H18. 4. 28	733,600,000	701,700,000	価 格 コ ン ベ ン シ ョ ナ ル	
		65,700,000	65,700,000	第 I 非 価 格 競 争	

名 称 別 要 項

特別会計国債 (107)

発行価格	利率	利回り	償還期限	利子支払期	4条	特例	出納	借換	前倒	財投	年金	復興
100円につき円	年 %	年 %	年 月 日	月 日・月 日								
101.66 以上	2.1	1.969 以下	R 8. 3.20	9.20・3.20				○				
101.90 以上	2.1	1.950 以下	R 8. 3.20	9.20・3.20				○				
100.69 以上	2.1	2.045 以下	R 8. 3.20	9.20・3.20				○				
103.37 以上	2.1	1.836 以下	R 8. 3.20	9.20・3.20				○				
100.71 以上	2.1	2.043 以下	R 8. 3.20	9.20・3.20				○				
103.03 以上	2.1	1.860 以下	R 8. 3.20	9.20・3.20				○				
103.35 以上	2.1	1.835 以下	R 8. 3.20	9.20・3.20				○				
102.53 以上	2.1	1.894 以下	R 8. 3.20	9.20・3.20				○				
108.48 以上	2.1	1.435 以下	R 8. 3.20	9.20・3.20				○				
105.10 以上	2.1	1.678 以下	R 8. 3.20	9.20・3.20				○				
104.49 以上	2.1	1.723 以下	R 8. 3.20	9.20・3.20					○			
104.75 以上	2.1	1.701 以下	R 8. 3.20	9.20・3.20				○				
106.53 以上	2.1	1.555 以下	R 8. 3.20	9.20・3.20				○				
108.66 以上	2.1	1.382 以下	R 8. 3.20	9.20・3.20				○				
108.76 以上	2.1	1.365 以下	R 8. 3.20	9.20・3.20				○				
109.32 以上	2.1	1.308 以下	R 8. 3.20	9.20・3.20				○				
116.01 以上	2.1	0.607 以下	R 8. 3.20	9.20・3.20				○				
117.78 以上	2.1	0.442 以下	R 8. 3.20	9.20・3.20					○			
118.66 以上	2.1	0.338 以下	R 8. 3.20	9.20・3.20					○			
117.45 以上	2.1	0.382 以下	R 8. 3.20	9.20・3.20				○				
117.84 以上	2.1	0.328 以下	R 8. 3.20	9.20・3.20					○			
120.90 以上	2.1	△ 0.087 以下	R 8. 3.20	9.20・3.20				○				
119.53 以上	2.1	0.003 以下	R 8. 3.20	9.20・3.20					○			
118.32 以上	2.1	0.067 以下	R 8. 3.20	9.20・3.20					○			
118.42 以上	2.1	0.010 以下	R 8. 3.20	9.20・3.20				○				
118.26 以上	2.1	0.007 以下	R 8. 3.20	9.20・3.20				○				
117.00 以上	2.1	△ 0.036 以下	R 8. 3.20	9.20・3.20				○				
116.68 以上	2.1	△ 0.028 以下	R 8. 3.20	9.20・3.20				○				
115.24 以上	2.1	0.036 以下	R 8. 3.20	9.20・3.20					○			
115.57 以上	2.1	△ 0.130 以下	R 8. 3.20	9.20・3.20				○				
115.46 以上	2.1	△ 0.141 以下	R 8. 3.20	9.20・3.20				○				
115.81 以上	2.1	△ 0.203 以下	R 8. 3.20	9.20・3.20				○				
116.36 以上	2.1	△ 0.334 以下	R 8. 3.20	9.20・3.20					○			
100.85	2.3	2.238	R 8. 3.20	9.20・3.20	○	○		○				
100.85	2.3	2.238	R 8. 3.20	9.20・3.20				○				

34. 現 存 国 債 の 普通国債及び財政投融资

名 称	回 記 号	発 行 日	発 行 額	令和元年度末現在額	発 行 方 法
利付国庫債券(20年)	第86回	年 月 日	千円	千円	
			16,300,000	16,300,000	第Ⅱ非価格競争
			41,600,000	41,600,000	簡保資金引受
		1,600,000	1,600,000	年金資金引受	
		H20. 8. 13	1,500,000	1,500,000	流動性供給
		H20. 9. 9	3,500,000	3,500,000	流動性供給
		H21. 2. 12	1,000,000	1,000,000	流動性供給
		H22. 5. 12	2,800,000	2,800,000	流動性供給
		H22. 6. 8	7,400,000	7,400,000	流動性供給
		H22. 7. 7	20,000,000	20,000,000	流動性供給
		H22.10. 6	6,100,000	6,100,000	流動性供給
		H22.11.10	84,700,000	84,700,000	流動性供給
		H22.12. 8	13,000,000	13,000,000	流動性供給
		H23. 1. 27	3,100,000	3,100,000	流動性供給
		H23. 4. 22	14,000,000	14,000,000	流動性供給
		H26. 9. 29	1,000,000	1,000,000	流動性供給
		H27. 4. 23	2,800,000	2,800,000	流動性供給
		H27. 5. 25	300,000	300,000	流動性供給
		H27. 7. 28	2,100,000	2,100,000	流動性供給
		H27.11.25	100,000	100,000	流動性供給
		H28. 2. 16	3,000,000	3,000,000	流動性供給
		H28.11.25	800,000	800,000	流動性供給
		H29. 3. 30	1,000,000	1,000,000	流動性供給
		H29. 4. 27	1,400,000	1,400,000	流動性供給
		H29. 5. 25	200,000	200,000	流動性供給
		H29.11.24	2,800,000	2,800,000	流動性供給
		H30. 3. 23	200,000	200,000	流動性供給
		H30. 5. 25	18,400,000	18,400,000	流動性供給
		H30. 9. 4	6,500,000	6,500,000	流動性供給
		H31. 4. 19	10,600,000	10,600,000	流動性供給
		R 1. 5. 21	1,800,000	1,800,000	流動性供給
		R 1. 6. 12	4,000,000	4,000,000	流動性供給
		R 1. 7. 12	3,400,000	3,400,000	流動性供給
		R 1. 8. 23	8,000,000	8,000,000	流動性供給
	R 2. 3. 17	302,000,000	302,000,000	流動性供給	
	第86回 小計		1,386,300,000	1,354,400,000	
	第87回	H18. 5. 30	732,800,000	732,800,000	価格コンベンショナル

名 称 別 要 項

特別会計国債 (108)

発行価格	利率	利 回 り	償 還 期 限	利子支払期	4条	特例	出納	借換	前倒	財投	年金	復興
100円につき円	年 %	年 %	年 月 日	月 日・月 日								
100.85	2.3	2.238	R 8. 3.20	9.20・3.20				○				
100.85	2.3	2.238	R 8. 3.20	9.20・3.20					○			
100.85	2.3	2.238	R 8. 3.20	9.20・3.20					○			
103.64 以上	2.3	2.020 以下	R 8. 3.20	9.20・3.20				○				
103.93 以上	2.3	1.997 以下	R 8. 3.20	9.20・3.20				○				
106.29 以上	2.3	1.818 以下	R 8. 3.20	9.20・3.20				○				
106.51 以上	2.3	1.774 以下	R 8. 3.20	9.20・3.20				○				
106.89 以上	2.3	1.743 以下	R 8. 3.20	9.20・3.20				○				
110.25 以上	2.3	1.494 以下	R 8. 3.20	9.20・3.20				○				
110.95 以上	2.3	1.434 以下	R 8. 3.20	9.20・3.20				○				
110.52 以上	2.3	1.461 以下	R 8. 3.20	9.20・3.20				○				
107.19 以上	2.3	1.707 以下	R 8. 3.20	9.20・3.20				○				
107.74 以上	2.3	1.660 以下	R 8. 3.20	9.20・3.20				○				
107.47 以上	2.3	1.674 以下	R 8. 3.20	9.20・3.20				○				
118.22 以上	2.3	0.602 以下	R 8. 3.20	9.20・3.20				○				
120.44 以上	2.3	0.354 以下	R 8. 3.20	9.20・3.20				○				
119.25 以上	2.3	0.437 以下	R 8. 3.20	9.20・3.20				○				
119.15 以上	2.3	0.420 以下	R 8. 3.20	9.20・3.20				○				
119.95 以上	2.3	0.305 以下	R 8. 3.20	9.20・3.20					○			
122.81 以上	2.3	0.032 以下	R 8. 3.20	9.20・3.20				○				
121.48 以上	2.3	△ 0.005 以下	R 8. 3.20	9.20・3.20					○			
120.45 以上	2.3	0.017 以下	R 8. 3.20	9.20・3.20					○			
120.79 以上	2.3	△ 0.031 以下	R 8. 3.20	9.20・3.20				○				
120.18 以上	2.3	0.010 以下	R 8. 3.20	9.20・3.20				○				
119.40 以上	2.3	△ 0.027 以下	R 8. 3.20	9.20・3.20					○			
118.76 以上	2.3	△ 0.040 以下	R 8. 3.20	9.20・3.20					○			
118.24 以上	2.3	△ 0.028 以下	R 8. 3.20	9.20・3.20				○				
117.09 以上	2.3	0.029 以下	R 8. 3.20	9.20・3.20					○			
116.96 以上	2.3	△ 0.130 以下	R 8. 3.20	9.20・3.20				○				
116.83 以上	2.3	△ 0.141 以下	R 8. 3.20	9.20・3.20				○				
117.20 以上	2.3	△ 0.205 以下	R 8. 3.20	9.20・3.20				○				
117.09 以上	2.3	△ 0.218 以下	R 8. 3.20	9.20・3.20				○				
117.71 以上	2.3	△ 0.335 以下	R 8. 3.20	9.20・3.20					○			
114.74 以上	2.3	△ 0.133 以下	R 8. 3.20	9.20・3.20					○			
100.36	2.2	2.173	R 8. 3.20	9.20・3.20				○		○		

34. 現 存 国 債 の 普通国債及び財政投融资

名 称	回 記 号	発 行 日	発 行 額	令和元年度末現在額	発 行 方 法
利付国庫債券(20年)	第87回	年 月 日	千円	千円	
			66,400,000	66,400,000	第 I 非価格競争
			47,000,000	47,000,000	第 II 非価格競争
			41,800,000	41,800,000	簡保資金引受
			1,600,000	1,600,000	年金資金引受
		H21. 1.21	5,600,000	5,600,000	流動性供給
		H21. 5.13	2,000,000	2,000,000	流動性供給
		H21. 7.14	100,000	100,000	流動性供給
		H22.11.10	17,100,000	17,100,000	流動性供給
		H22.12. 8	1,000,000	1,000,000	流動性供給
		H23. 3.25	2,000,000	2,000,000	流動性供給
		H23. 6.24	1,100,000	1,100,000	流動性供給
		H23.10.27	7,800,000	7,800,000	流動性供給
		H24. 1.26	12,900,000	12,900,000	流動性供給
		H24. 2.24	21,500,000	21,500,000	流動性供給
		H24. 7.26	8,500,000	8,500,000	流動性供給
		H25. 1.31	5,000,000	5,000,000	流動性供給
		H27. 8.24	400,000	400,000	流動性供給
		H27.10.20	800,000	800,000	流動性供給
		H27.11.25	100,000	100,000	流動性供給
		H28. 2.16	5,900,000	5,900,000	流動性供給
		H28. 5.26	100,000	100,000	流動性供給
		H28.10.24	400,000	400,000	流動性供給
		H28.11.25	2,000,000	2,000,000	流動性供給
		H29. 2.23	100,000	100,000	流動性供給
		H29. 4.27	300,000	300,000	流動性供給
		H29. 5.25	200,000	200,000	流動性供給
		H29. 6.26	400,000	400,000	流動性供給
		H30. 5.25	4,000,000	4,000,000	流動性供給
		H31. 4.19	10,500,000	10,500,000	流動性供給
		R 1. 5.21	23,900,000	23,900,000	流動性供給
		R 1. 6.12	6,700,000	6,700,000	流動性供給
		R 1. 7.12	11,500,000	11,500,000	流動性供給
		R 2. 1.23	200,000	200,000	流動性供給
	R 2. 3.17	3,900,000	3,900,000	流動性供給	
	第87回 小計		1,045,600,000	1,045,600,000	
	第88回	H18. 6.26	734,200,000	734,200,000	価格コンベンショナル

名 称 別 要 項

特別会計国債 (109)

発行価格	利率	利 回 り	償 還 期 限	利子支払期	4条	特例	出納	借換	前倒	財投	年金	復興
100円につき円	年 %	年 %	年 月 日	月 日・月 日								
100.36	2.2	2.173	R 8. 3.20	9.20・3.20				○				
100.36	2.2	2.173	R 8. 3.20	9.20・3.20				○				
100.36	2.2	2.173	R 8. 3.20	9.20・3.20					○			
100.36	2.2	2.173	R 8. 3.20	9.20・3.20					○			
106.11 以上	2.2	1.738 以下	R 8. 3.20	9.20・3.20				○				
103.29 以上	2.2	1.941 以下	R 8. 3.20	9.20・3.20				○				
104.76 以上	2.2	1.828 以下	R 8. 3.20	9.20・3.20				○				
109.35 以上	2.2	1.455 以下	R 8. 3.20	9.20・3.20				○				
105.95 以上	2.2	1.709 以下	R 8. 3.20	9.20・3.20				○				
105.79 以上	2.2	1.714 以下	R 8. 3.20	9.20・3.20					○			
107.77 以上	2.2	1.552 以下	R 8. 3.20	9.20・3.20				○				
109.65 以上	2.2	1.395 以下	R 8. 3.20	9.20・3.20				○				
109.81 以上	2.2	1.372 以下	R 8. 3.20	9.20・3.20					○			
110.27 以上	2.2	1.333 以下	R 8. 3.20	9.20・3.20					○			
113.73 以上	2.2	1.050 以下	R 8. 3.20	9.20・3.20				○				
113.10 以上	2.2	1.063 以下	R 8. 3.20	9.20・3.20		○						
118.47 以上	2.2	0.382 以下	R 8. 3.20	9.20・3.20				○				
118.86 以上	2.2	0.327 以下	R 8. 3.20	9.20・3.20					○			
118.95 以上	2.2	0.305 以下	R 8. 3.20	9.20・3.20					○			
121.82 以上	2.2	0.030 以下	R 8. 3.20	9.20・3.20				○				
122.77 以上	2.2	△ 0.097 以下	R 8. 3.20	9.20・3.20				○				
121.73 以上	2.2	△ 0.091 以下	R 8. 3.20	9.20・3.20					○			
120.46 以上	2.2	0.003 以下	R 8. 3.20	9.20・3.20					○			
119.23 以上	2.2	0.067 以下	R 8. 3.20	9.20・3.20					○			
119.87 以上	2.2	△ 0.028 以下	R 8. 3.20	9.20・3.20				○				
119.31 以上	2.2	0.009 以下	R 8. 3.20	9.20・3.20				○				
119.14 以上	2.2	0.007 以下	R 8. 3.20	9.20・3.20				○				
117.47 以上	2.2	△ 0.029 以下	R 8. 3.20	9.20・3.20				○				
116.26 以上	2.2	△ 0.130 以下	R 8. 3.20	9.20・3.20				○				
116.14 以上	2.2	△ 0.141 以下	R 8. 3.20	9.20・3.20				○				
116.50 以上	2.2	△ 0.204 以下	R 8. 3.20	9.20・3.20				○				
116.41 以上	2.2	△ 0.218 以下	R 8. 3.20	9.20・3.20				○				
114.31 以上	2.2	△ 0.110 以下	R 8. 3.20	9.20・3.20					○			
114.12 以上	2.2	△ 0.131 以下	R 8. 3.20	9.20・3.20					○			
100.69	2.3	2.249	R 8. 6.20	6.20・12.20		○		○		○		

34. 現 存 国 債 の 普通国債及び財政投融资

名 称	回 記 号	発 行 日	発 行 額	令和元年度末現在額	発 行 方 法
利付国庫債券(20年)	第88回	年 月 日	千円	千円	
			65,100,000	65,100,000	第 I 非価格競争
			41,700,000	41,700,000	簡保資金引受
			1,600,000	1,600,000	年金資金引受
		H18. 7.31	733,900,000	733,900,000	価格コンベンショナル
			64,900,000	64,900,000	第 I 非価格競争
			28,300,000	28,300,000	第 II 非価格競争
			41,900,000	41,900,000	簡保資金引受
			1,600,000	1,600,000	年金資金引受
		H21. 9. 8	2,000,000	2,000,000	流動性供給
		H22.11.10	16,700,000	16,700,000	流動性供給
		H22.12. 8	4,000,000	4,000,000	流動性供給
		H23. 3.25	1,000,000	1,000,000	流動性供給
		H23.11.22	10,200,000	10,200,000	流動性供給
		H23.12.26	3,800,000	3,800,000	流動性供給
		H24. 2.24	100,000	100,000	流動性供給
		H24.12.26	5,000,000	5,000,000	流動性供給
		H26. 9.29	19,500,000	19,500,000	流動性供給
		H26.12.15	10,700,000	10,700,000	流動性供給
		H27. 3.26	200,000	200,000	流動性供給
		H27. 8.24	200,000	200,000	流動性供給
		H27. 9.29	600,000	600,000	流動性供給
		H27.12.14	2,500,000	2,500,000	流動性供給
		H28. 2.16	3,000,000	3,000,000	流動性供給
		H28. 6.23	4,700,000	4,700,000	流動性供給
		H28. 7.26	12,500,000	12,500,000	流動性供給
		H28. 8.29	4,700,000	4,700,000	流動性供給
		H28. 9.27	3,900,000	3,900,000	流動性供給
		H28.10.24	11,400,000	11,400,000	流動性供給
		H28.11.25	37,500,000	37,500,000	流動性供給
		H29. 1.30	19,400,000	19,400,000	流動性供給
		H31. 1.21	8,400,000	8,400,000	流動性供給
		H31. 3.15	1,200,000	1,200,000	流動性供給
H31. 4.19	18,100,000	18,100,000	流動性供給		
R 1. 8.23	13,000,000	13,000,000	流動性供給		
R 1.10. 9	4,700,000	4,700,000	流動性供給		
R 1.11.25	500,000	500,000	流動性供給		

名 称 別 要 項

特別会計国債 (110)

発行価格	利率	利 回 り	償 還 期 限	利子支払期	4条	特例	出納	借換	前倒	財投	年金	復興
100円につき円	年 %	年 %	年 月 日	月 日・月 日								
100.69	2.3	2.249	R 8. 6.20	6.20・12.20				○				
100.69	2.3	2.249	R 8. 6.20	6.20・12.20						○		
100.69	2.3	2.249	R 8. 6.20	6.20・12.20						○		
100.23	2.3	2.283	R 8. 6.20	6.20・12.20	○	○		○				
100.23	2.3	2.283	R 8. 6.20	6.20・12.20				○				
100.23	2.3	2.283	R 8. 6.20	6.20・12.20						○		
100.23	2.3	2.283	R 8. 6.20	6.20・12.20						○		
105.69 以上	2.3	1.855 以下	R 8. 6.20	6.20・12.20				○				
110.33 以上	2.3	1.485 以下	R 8. 6.20	6.20・12.20				○				
106.93 以上	2.3	1.734 以下	R 8. 6.20	6.20・12.20				○				
106.87 以上	2.3	1.730 以下	R 8. 6.20	6.20・12.20					○			
111.50 以上	2.3	1.355 以下	R 8. 6.20	6.20・12.20				○				
111.17 以上	2.3	1.375 以下	R 8. 6.20	6.20・12.20				○				
111.43 以上	2.3	1.348 以下	R 8. 6.20	6.20・12.20					○			
114.17 以上	2.3	1.094 以下	R 8. 6.20	6.20・12.20		○						
118.35 以上	2.3	0.621 以下	R 8. 6.20	6.20・12.20				○				
120.18 以上	2.3	0.455 以下	R 8. 6.20	6.20・12.20					○			
121.17 以上	2.3	0.343 以下	R 8. 6.20	6.20・12.20					○			
119.75 以上	2.3	0.397 以下	R 8. 6.20	6.20・12.20				○				
120.28 以上	2.3	0.340 以下	R 8. 6.20	6.20・12.20				○				
120.29 以上	2.3	0.308 以下	R 8. 6.20	6.20・12.20				○				
123.18 以上	2.3	0.047 以下	R 8. 6.20	6.20・12.20				○				
124.66 以上	2.3	△ 0.135 以下	R 8. 6.20	6.20・12.20				○				
125.49 以上	2.3	△ 0.219 以下	R 8. 6.20	6.20・12.20				○				
123.67 以上	2.3	△ 0.092 以下	R 8. 6.20	6.20・12.20				○				
123.08 以上	2.3	△ 0.059 以下	R 8. 6.20	6.20・12.20				○				
123.11 以上	2.3	△ 0.076 以下	R 8. 6.20	6.20・12.20					○			
121.85 以上	2.3	0.013 以下	R 8. 6.20	6.20・12.20					○			
120.86 以上	2.3	0.064 以下	R 8. 6.20	6.20・12.20					○			
118.10 以上	2.3	△ 0.121 以下	R 8. 6.20	6.20・12.20					○			
118.09 以上	2.3	△ 0.161 以下	R 8. 6.20	6.20・12.20					○			
117.54 以上	2.3	△ 0.125 以下	R 8. 6.20	6.20・12.20				○				
118.40 以上	2.3	△ 0.334 以下	R 8. 6.20	6.20・12.20					○			
118.17 以上	2.3	△ 0.350 以下	R 8. 6.20	6.20・12.20					○			
116.49 以上	2.3	△ 0.181 以下	R 8. 6.20	6.20・12.20					○			

34. 現 存 国 債 の 普通国債及び財政投融资

名 称	回 記 号	発 行 日	発 行 額	令和元年度末現在額	発 行 方 法	
利付国庫債券(20年)	第88回	年 月 日	千円	千円		
		R 1. 12. 23	1,300,000	1,300,000	流 動 性 供 給	
		R 2. 2. 17	4,000,000	4,000,000	流 動 性 供 給	
		R 2. 3. 17	4,000,000	4,000,000	流 動 性 供 給	
		第88回 小計		1,942,000,000	1,942,000,000	
	第89回	H18. 8. 30		730,200,000	730,200,000	価 格 コ ン ベ ン シ ョ ナ ル
				69,500,000	69,500,000	第 I 非 価 格 競 争
				41,900,000	41,900,000	簡 保 資 金 引 受
				1,600,000	1,600,000	年 金 資 金 引 受
			H22. 2. 9	3,600,000	3,600,000	流 動 性 供 給
			H22. 9. 8	20,000,000	20,000,000	流 動 性 供 給
			H22. 11. 10	27,500,000	27,500,000	流 動 性 供 給
			H22. 12. 8	28,300,000	28,300,000	流 動 性 供 給
			H23. 3. 8	900,000	900,000	流 動 性 供 給
			H23. 5. 27	4,000,000	4,000,000	流 動 性 供 給
			H23. 6. 24	7,000,000	7,000,000	流 動 性 供 給
			H23. 7. 29	65,400,000	65,400,000	流 動 性 供 給
			H23. 11. 22	5,000,000	5,000,000	流 動 性 供 給
			H24. 7. 26	2,900,000	2,900,000	流 動 性 供 給
			H26. 12. 15	1,900,000	1,900,000	流 動 性 供 給
			H27. 12. 14	4,000,000	4,000,000	流 動 性 供 給
			H28. 2. 16	4,000,000	4,000,000	流 動 性 供 給
			H28. 6. 23	5,700,000	5,700,000	流 動 性 供 給
			H28. 8. 29	300,000	300,000	流 動 性 供 給
			H28. 9. 27	1,800,000	1,800,000	流 動 性 供 給
			H28. 10. 24	7,800,000	7,800,000	流 動 性 供 給
			H28. 11. 25	15,900,000	15,900,000	流 動 性 供 給
			H29. 1. 30	1,400,000	1,400,000	流 動 性 供 給
			R 1. 6. 12	4,000,000	4,000,000	流 動 性 供 給
			R 1. 8. 23	300,000	300,000	流 動 性 供 給
		R 1. 9. 17	2,000,000	2,000,000	流 動 性 供 給	
		R 1. 10. 9	1,000,000	1,000,000	流 動 性 供 給	
	第89回 小計		1,057,900,000	1,057,900,000		
第90回	H18. 9. 29		731,800,000	730,800,000	価 格 コ ン ベ ン シ ョ ナ ル	
			67,700,000	67,700,000	第 I 非 価 格 競 争	
			76,100,000	76,100,000	第 II 非 価 格 競 争	
			42,000,000	42,000,000	簡 保 資 金 引 受	

名 称 別 要 項

特別会計国債 (111)

発行価格	利率	利回り	償還期限	利子支払期	4条	特例	出納	借換	前倒	財投	年金	復興
100円につき円	年 %	年 %	年 月 日	月 日・月 日								
115.51 以上	2.3	△ 0.078 以下	R 8. 6.20	6.20・12.20					○			
115.61 以上	2.3	△ 0.141 以下	R 8. 6.20	6.20・12.20					○			
115.36 以上	2.3	△ 0.133 以下	R 8. 6.20	6.20・12.20					○			
100.08	2.2	2.194	R 8. 6.20	6.20・12.20	○	○		○				
100.08	2.2	2.194	R 8. 6.20	6.20・12.20				○				
100.08	2.2	2.194	R 8. 6.20	6.20・12.20					○			
100.08	2.2	2.194	R 8. 6.20	6.20・12.20					○			
103.27 以上	2.2	1.937 以下	R 8. 6.20	6.20・12.20				○				
107.15 以上	2.2	1.630 以下	R 8. 6.20	6.20・12.20				○				
108.87 以上	2.2	1.499 以下	R 8. 6.20	6.20・12.20				○				
105.64 以上	2.2	1.739 以下	R 8. 6.20	6.20・12.20				○				
105.63 以上	2.2	1.734 以下	R 8. 6.20	6.20・12.20					○			
107.30 以上	2.2	1.599 以下	R 8. 6.20	6.20・12.20				○				
107.62 以上	2.2	1.572 以下	R 8. 6.20	6.20・12.20				○				
107.97 以上	2.2	1.542 以下	R 8. 6.20	6.20・12.20				○				
110.24 以上	2.2	1.358 以下	R 8. 6.20	6.20・12.20				○				
113.67 以上	2.2	1.070 以下	R 8. 6.20	6.20・12.20				○				
119.09 以上	2.2	0.455 以下	R 8. 6.20	6.20・12.20					○			
119.27 以上	2.2	0.308 以下	R 8. 6.20	6.20・12.20				○				
122.20 以上	2.2	0.043 以下	R 8. 6.20	6.20・12.20				○				
123.66 以上	2.2	△ 0.136 以下	R 8. 6.20	6.20・12.20				○				
122.69 以上	2.2	△ 0.092 以下	R 8. 6.20	6.20・12.20				○				
122.09 以上	2.2	△ 0.058 以下	R 8. 6.20	6.20・12.20				○				
122.14 以上	2.2	△ 0.076 以下	R 8. 6.20	6.20・12.20					○			
120.92 以上	2.2	0.011 以下	R 8. 6.20	6.20・12.20					○			
119.96 以上	2.2	0.061 以下	R 8. 6.20	6.20・12.20					○			
117.14 以上	2.2	△ 0.206 以下	R 8. 6.20	6.20・12.20				○				
117.71 以上	2.2	△ 0.335 以下	R 8. 6.20	6.20・12.20					○			
116.97 以上	2.2	△ 0.266 以下	R 8. 6.20	6.20・12.20					○			
117.49 以上	2.2	△ 0.351 以下	R 8. 6.20	6.20・12.20					○			
99.87	2.2	2.209	R 8. 9.20	9.20・3.20				○		○		
99.87	2.2	2.209	R 8. 9.20	9.20・3.20				○				
99.87	2.2	2.209	R 8. 9.20	9.20・3.20				○				
99.87	2.2	2.209	R 8. 9.20	9.20・3.20					○			

34. 現 存 国 債 の 普通国債及び財政投融资

名 称	回 記 号	発 行 日	発 行 額	令和元年度末現在額	発 行 方 法	
利付国庫債券(20年)	第90回	年 月 日	千円	千円		
			1,700,000	1,700,000	年 金 資 金 引 受	
		H18.11.27	740,400,000	740,400,000	価 格 コ ン ベ ン シ ョ ナ ル	
			62,900,000	62,900,000	第 I 非 価 格 競 争	
			75,500,000	75,500,000	第 II 非 価 格 競 争	
			41,900,000	41,900,000	簡 保 資 金 引 受	
			1,600,000	1,600,000	年 金 資 金 引 受	
		H21. 7.14	5,000,000	5,000,000	流 動 性 供 給	
		H21. 8.13	5,500,000	5,500,000	流 動 性 供 給	
		H21. 9. 8	10,000,000	10,000,000	流 動 性 供 給	
		H22.11.10	3,800,000	3,800,000	流 動 性 供 給	
		H23. 6.24	600,000	600,000	流 動 性 供 給	
		H24. 8.30	26,000,000	26,000,000	流 動 性 供 給	
		H24.12.26	5,000,000	5,000,000	流 動 性 供 給	
		H26.12.15	52,900,000	52,900,000	流 動 性 供 給	
		H28. 7.26	900,000	900,000	流 動 性 供 給	
		H28.11.25	900,000	900,000	流 動 性 供 給	
		H29. 7.25	32,300,000	32,300,000	流 動 性 供 給	
		H30. 5.25	600,000	600,000	流 動 性 供 給	
		H30.12.25	5,000,000	5,000,000	流 動 性 供 給	
	H31. 2.22	7,600,000	7,600,000	流 動 性 供 給		
	H31. 4.19	100,000	100,000	流 動 性 供 給		
	R 1. 6.12	29,600,000	29,600,000	流 動 性 供 給		
	R 1. 8.23	27,900,000	27,900,000	流 動 性 供 給		
	第90回 小計		2,055,300,000	2,054,300,000		
	第91回	H18.10.30		729,900,000	719,400,000	価 格 コ ン ベ ン シ ョ ナ ル
				69,000,000	69,000,000	第 I 非 価 格 競 争
				67,700,000	67,700,000	第 II 非 価 格 競 争
				41,900,000	41,900,000	簡 保 資 金 引 受
				1,600,000	1,600,000	年 金 資 金 引 受
		H22. 3. 9	7,000,000	7,000,000	流 動 性 供 給	
		H22. 9. 8	5,000,000	5,000,000	流 動 性 供 給	
		H23. 3. 8	1,000,000	1,000,000	流 動 性 供 給	
H23. 8.26		1,500,000	1,500,000	流 動 性 供 給		
H23.11.22		2,500,000	2,500,000	流 動 性 供 給		
H23.12.26		13,500,000	13,500,000	流 動 性 供 給		
H24. 1.26		2,000,000	2,000,000	流 動 性 供 給		

名 称 別 要 項

特別会計国債 (112)

発行価格	利率	利 回 り	償 還 期 限	利子支払期	4条	特例	出納	借換	前倒	財投	年金	復興
100円につき円	年 %	年 %	年 月 日	月 日・月 日								
99.87	2.2	2.209	R 8. 9.20	9.20・3.20						○		
100.19	2.2	2.186	R 8. 9.20	9.20・3.20	○	○		○		○		
100.19	2.2	2.186	R 8. 9.20	9.20・3.20				○				
100.19	2.2	2.186	R 8. 9.20	9.20・3.20					○			
100.19	2.2	2.186	R 8. 9.20	9.20・3.20						○		
100.19	2.2	2.186	R 8. 9.20	9.20・3.20						○		
104.29 以上	2.2	1.870 以下	R 8. 9.20	9.20・3.20				○				
101.65 以上	2.2	2.069 以下	R 8. 9.20	9.20・3.20				○				
104.02 以上	2.2	1.888 以下	R 8. 9.20	9.20・3.20				○				
108.77 以上	2.2	1.514 以下	R 8. 9.20	9.20・3.20				○				
107.50 以上	2.2	1.589 以下	R 8. 9.20	9.20・3.20				○				
112.01 以上	2.2	1.201 以下	R 8. 9.20	9.20・3.20				○				
112.73 以上	2.2	1.129 以下	R 8. 9.20	9.20・3.20		○						
119.19 以上	2.2	0.477 以下	R 8. 9.20	9.20・3.20					○			
124.95 以上	2.2	△ 0.206 以下	R 8. 9.20	9.20・3.20				○				
121.45 以上	2.2	0.013 以下	R 8. 9.20	9.20・3.20					○			
119.63 以上	2.2	0.047 以下	R 8. 9.20	9.20・3.20				○				
118.43 以上	2.2	△ 0.012 以下	R 8. 9.20	9.20・3.20				○				
117.88 以上	2.2	△ 0.094 以下	R 8. 9.20	9.20・3.20					○			
118.10 以上	2.2	△ 0.160 以下	R 8. 9.20	9.20・3.20					○			
117.37 以上	2.2	△ 0.120 以下	R 8. 9.20	9.20・3.20				○				
117.69 以上	2.2	△ 0.197 以下	R 8. 9.20	9.20・3.20				○				
118.39 以上	2.2	△ 0.337 以下	R 8. 9.20	9.20・3.20					○			
100.23	2.3	2.283	R 8. 9.20	9.20・3.20	○	○		○				
100.23	2.3	2.283	R 8. 9.20	9.20・3.20				○				
100.23	2.3	2.283	R 8. 9.20	9.20・3.20					○			
100.23	2.3	2.283	R 8. 9.20	9.20・3.20						○		
100.23	2.3	2.283	R 8. 9.20	9.20・3.20						○		
104.83 以上	2.3	1.915 以下	R 8. 9.20	9.20・3.20				○				
109.21 以上	2.3	1.580 以下	R 8. 9.20	9.20・3.20				○				
106.84 以上	2.3	1.741 以下	R 8. 9.20	9.20・3.20					○			
110.17 以上	2.3	1.475 以下	R 8. 9.20	9.20・3.20				○				
111.42 以上	2.3	1.373 以下	R 8. 9.20	9.20・3.20				○				
111.02 以上	2.3	1.398 以下	R 8. 9.20	9.20・3.20				○				
110.86 以上	2.3	1.406 以下	R 8. 9.20	9.20・3.20					○			

34. 現 存 国 債 の 普通国債及び財政投融资

名 称	回 記 号	発 行 日	発 行 額	令和元年度末現在額	発 行 方 法	
利付国庫債券(20年)	第91回	年 月 日	千円	千円		
		H26. 9.29	900,000	900,000	流 動 性 供 給	
		H27. 9.29	5,900,000	5,900,000	流 動 性 供 給	
		H28. 2.16	1,000,000	1,000,000	流 動 性 供 給	
		H28. 6.23	1,000,000	1,000,000	流 動 性 供 給	
		H28.11.25	100,000	100,000	流 動 性 供 給	
		H29. 5.25	400,000	400,000	流 動 性 供 給	
		H29. 6.26	400,000	400,000	流 動 性 供 給	
		H30. 5.25	3,600,000	3,600,000	流 動 性 供 給	
		H31. 4.19	5,100,000	5,100,000	流 動 性 供 給	
	R 1. 6.12	22,300,000	22,300,000	流 動 性 供 給		
	R 1. 8.23	13,500,000	13,500,000	流 動 性 供 給		
	第91回 小計		996,800,000	986,300,000		
	第92回	H18.12.25		731,700,000	731,700,000	価 格 コ ン ベ ン シ ョ ナ ル
				67,300,000	67,300,000	第 I 非 価 格 競 争
				67,800,000	67,800,000	第 II 非 価 格 競 争
				41,900,000	41,900,000	簡 保 資 金 引 受
				1,600,000	1,600,000	年 金 資 金 引 受
		H19. 1.30		727,800,000	727,800,000	価 格 コ ン ベ ン シ ョ ナ ル
				71,500,000	71,500,000	第 I 非 価 格 競 争
				43,800,000	43,800,000	第 II 非 価 格 競 争
				42,200,000	42,200,000	簡 保 資 金 引 受
				1,700,000	1,700,000	年 金 資 金 引 受
		H19. 2.28		726,400,000	726,400,000	価 格 コ ン ベ ン シ ョ ナ ル
				72,900,000	72,900,000	第 I 非 価 格 競 争
				59,200,000	59,200,000	第 II 非 価 格 競 争
				42,000,000	42,000,000	簡 保 資 金 引 受
				1,700,000	1,700,000	年 金 資 金 引 受
		H20. 9. 9	1,000,000	1,000,000	流 動 性 供 給	
		H21. 1.21	5,000,000	5,000,000	流 動 性 供 給	
		H22. 3. 9	5,000,000	5,000,000	流 動 性 供 給	
		H23. 1.14	600,000	600,000	流 動 性 供 給	
		H23. 4.13	500,000	500,000	流 動 性 供 給	
H24. 4.24		30,000,000	30,000,000	流 動 性 供 給		
H28. 1.28		2,000,000	2,000,000	流 動 性 供 給		
H28. 5.26		19,900,000	19,900,000	流 動 性 供 給		
H28. 6.23	29,500,000	29,500,000	流 動 性 供 給			

名 称 別 要 項

特別会計国債 (113)

発行価格	利率	利回り	償還期限	利子支払期	4条	特例	出納	借換	前倒	財投	年金	復興
100円につき円	年 %	年 %	年 月 日	月 日・月 日								
118.48 以上	2.3	0.639 以下	R 8. 9.20	9.20・3.20				○				
120.48 以上	2.3	0.360 以下	R 8. 9.20	9.20・3.20				○				
123.59 以上	2.3	0.059 以下	R 8. 9.20	9.20・3.20				○				
125.23 以上	2.3	△ 0.130 以下	R 8. 9.20	9.20・3.20				○				
122.39 以上	2.3	0.016 以下	R 8. 9.20	9.20・3.20					○			
121.15 以上	2.3	0.026 以下	R 8. 9.20	9.20・3.20				○				
121.00 以上	2.3	0.022 以下	R 8. 9.20	9.20・3.20				○				
119.27 以上	2.3	△ 0.013 以下	R 8. 9.20	9.20・3.20				○				
118.12 以上	2.3	△ 0.120 以下	R 8. 9.20	9.20・3.20				○				
118.43 以上	2.3	△ 0.197 以下	R 8. 9.20	9.20・3.20				○				
119.13 以上	2.3	△ 0.338 以下	R 8. 9.20	9.20・3.20					○			
100.08	2.1	2.094	R 8.12.20	6.20・12.20				○		○		
100.08	2.1	2.094	R 8.12.20	6.20・12.20				○				
100.08	2.1	2.094	R 8.12.20	6.20・12.20					○			
100.08	2.1	2.094	R 8.12.20	6.20・12.20						○		
100.08	2.1	2.094	R 8.12.20	6.20・12.20						○		
99.52	2.1	2.134	R 8.12.20	6.20・12.20	○	○		○	○	○		
99.52	2.1	2.134	R 8.12.20	6.20・12.20					○			
99.52	2.1	2.134	R 8.12.20	6.20・12.20					○			
99.52	2.1	2.134	R 8.12.20	6.20・12.20						○		
99.52	2.1	2.134	R 8.12.20	6.20・12.20						○		
99.94	2.1	2.104	R 8.12.20	6.20・12.20	○	○		○	○	○		
99.94	2.1	2.104	R 8.12.20	6.20・12.20					○			
99.94	2.1	2.104	R 8.12.20	6.20・12.20					○			
99.94	2.1	2.104	R 8.12.20	6.20・12.20						○		
99.94	2.1	2.104	R 8.12.20	6.20・12.20						○		
100.50 以上	2.1	2.062 以下	R 8.12.20	6.20・12.20				○				
104.40 以上	2.1	1.776 以下	R 8.12.20	6.20・12.20				○				
101.79 以上	2.1	1.958 以下	R 8.12.20	6.20・12.20				○				
104.78 以上	2.1	1.718 以下	R 8.12.20	6.20・12.20				○				
103.06 以上	2.1	1.848 以下	R 8.12.20	6.20・12.20				○				
108.88 以上	2.1	1.372 以下	R 8.12.20	6.20・12.20				○				
119.62 以上	2.1	0.250 以下	R 8.12.20	6.20・12.20				○				
123.15 以上	2.1	△ 0.073 以下	R 8.12.20	6.20・12.20				○				
123.54 以上	2.1	△ 0.116 以下	R 8.12.20	6.20・12.20				○				

34. 現 存 国 債 の 普通国債及び財政投融资

名 称	回 記 号	発 行 日	発 行 額	令和元年度末現在額	発 行 方 法	
利付国庫債券(20年)	第92回	年 月 日	千円	千円		
		H28. 7. 26	59,800,000	59,800,000	流 動 性 供 給	
		H28.11.25	50,500,000	50,500,000	流 動 性 供 給	
		H28.12.26	6,000,000	6,000,000	流 動 性 供 給	
		H29. 5. 25	700,000	700,000	流 動 性 供 給	
		H30. 4. 12	700,000	700,000	流 動 性 供 給	
		H30. 5. 25	3,500,000	3,500,000	流 動 性 供 給	
		H31. 1. 21	5,000,000	5,000,000	流 動 性 供 給	
		H31. 2. 22	8,000,000	8,000,000	流 動 性 供 給	
		H31. 3. 15	14,000,000	14,000,000	流 動 性 供 給	
		H31. 4. 19	18,100,000	18,100,000	流 動 性 供 給	
		R 1. 6. 12	24,400,000	24,400,000	流 動 性 供 給	
		R 1. 9. 17	11,300,000	11,300,000	流 動 性 供 給	
		R 1.10. 9	18,700,000	18,700,000	流 動 性 供 給	
	R 2. 1. 23	52,300,000	52,300,000	流 動 性 供 給		
	第92回 小計		3,066,000,000	3,066,000,000		
	第93回	H19. 3. 26		734,400,000	734,283,000	価格コンベンショナル
				65,000,000	65,000,000	第 I 非価格競争
				38,600,000	38,600,000	簡保資金引受
				2,000,000	2,000,000	年金資金引受
		H20.11.28	15,000,000	15,000,000	流 動 性 供 給	
		H21. 1. 21	10,000,000	10,000,000	流 動 性 供 給	
		H21. 3. 13	65,200,000	65,200,000	流 動 性 供 給	
		H21. 4. 9	3,000,000	3,000,000	流 動 性 供 給	
		H21. 5. 13	13,000,000	13,000,000	流 動 性 供 給	
		H21.12. 8	2,500,000	2,500,000	流 動 性 供 給	
		H22. 3. 9	18,000,000	18,000,000	流 動 性 供 給	
H22. 6. 8		600,000	600,000	流 動 性 供 給		
H22. 8. 12		100,100,000	100,100,000	流 動 性 供 給		
H22. 9. 8	4,000,000	4,000,000	流 動 性 供 給			
H22.10. 6	4,500,000	4,500,000	流 動 性 供 給			
H22.11.10	27,700,000	27,700,000	流 動 性 供 給			
H22.12. 8	1,000,000	1,000,000	流 動 性 供 給			
H23. 1. 14	19,300,000	19,300,000	流 動 性 供 給			
H23. 4. 13	8,000,000	8,000,000	流 動 性 供 給			
H23. 5. 13	300,000	300,000	流 動 性 供 給			
H23. 7. 14	9,500,000	9,500,000	流 動 性 供 給			

名 称 別 要 項

特別会計国債 (114)

発行価格	利率	利 回 り	償 還 期 限	利子支払期	4条	特例	出納	借換	前倒	財投	年金	復興
100円につき円	年 %	年 %	年 月 日	月 日・月 日								
124.33 以上	2.1	△ 0.192 以下	R 8.12.20	6.20・12.20				○				
120.80 以上	2.1	0.028 以下	R 8.12.20	6.20・12.20					○			
120.22 以上	2.1	0.062 以下	R 8.12.20	6.20・12.20					○			
119.69 以上	2.1	0.036 以下	R 8.12.20	6.20・12.20				○				
118.30 以上	2.1	△ 0.005 以下	R 8.12.20	6.20・12.20				○				
118.03 以上	2.1	△ 0.003 以下	R 8.12.20	6.20・12.20				○				
117.56 以上	2.1	△ 0.102 以下	R 8.12.20	6.20・12.20					○			
117.82 以上	2.1	△ 0.151 以下	R 8.12.20	6.20・12.20					○			
117.70 以上	2.1	△ 0.152 以下	R 8.12.20	6.20・12.20					○			
117.14 以上	2.1	△ 0.115 以下	R 8.12.20	6.20・12.20				○				
117.50 以上	2.1	△ 0.192 以下	R 8.12.20	6.20・12.20				○				
117.48 以上	2.1	△ 0.263 以下	R 8.12.20	6.20・12.20					○			
118.05 以上	2.1	△ 0.346 以下	R 8.12.20	6.20・12.20					○			
115.32 以上	2.1	△ 0.102 以下	R 8.12.20	6.20・12.20					○			
99.29	2.0	2.050	R 9. 3.20	9.20・3.20	○	○		○	○			
99.29	2.0	2.050	R 9. 3.20	9.20・3.20					○			
99.29	2.0	2.050	R 9. 3.20	9.20・3.20						○		
99.29	2.0	2.050	R 9. 3.20	9.20・3.20						○		
98.77 以上	2.0	2.093 以下	R 9. 3.20	9.20・3.20				○				
102.69 以上	2.0	1.803 以下	R 9. 3.20	9.20・3.20				○				
101.62 以上	2.0	1.880 以下	R 9. 3.20	9.20・3.20				○				
99.55 以上	2.0	2.034 以下	R 9. 3.20	9.20・3.20				○				
99.71 以上	2.0	2.022 以下	R 9. 3.20	9.20・3.20				○				
101.79 以上	2.0	1.863 以下	R 9. 3.20	9.20・3.20				○				
100.13 以上	2.0	1.990 以下	R 9. 3.20	9.20・3.20				○				
102.00 以上	2.0	1.844 以下	R 9. 3.20	9.20・3.20				○				
106.58 以上	2.0	1.505 以下	R 9. 3.20	9.20・3.20				○				
103.83 以上	2.0	1.703 以下	R 9. 3.20	9.20・3.20				○				
106.04 以上	2.0	1.540 以下	R 9. 3.20	9.20・3.20				○				
105.57 以上	2.0	1.572 以下	R 9. 3.20	9.20・3.20				○				
102.40 以上	2.0	1.809 以下	R 9. 3.20	9.20・3.20				○				
103.04 以上	2.0	1.759 以下	R 9. 3.20	9.20・3.20				○				
101.50 以上	2.0	1.878 以下	R 9. 3.20	9.20・3.20				○				
103.76 以上	2.0	1.699 以下	R 9. 3.20	9.20・3.20				○				
103.78 以上	2.0	1.695 以下	R 9. 3.20	9.20・3.20				○				

34. 現 存 国 債 の 普通国債及び財政投融资

名 称	回 記 号	発 行 日	発 行 額	令和元年度末現在額	発 行 方 法
利付国庫債券(20年)	第93回	年 月 日	千円	千円	
		H23.12.26	8,900,000	8,900,000	流 動 性 供 給
		H25. 3.28	1,400,000	1,400,000	流 動 性 供 給
		H25. 9.27	5,400,000	5,400,000	流 動 性 供 給
		H26.12.15	10,300,000	10,300,000	流 動 性 供 給
		H27. 9.29	600,000	600,000	流 動 性 供 給
		H27.10.20	7,300,000	7,300,000	流 動 性 供 給
		H27.12.14	4,300,000	4,300,000	流 動 性 供 給
		H28. 7.26	5,400,000	5,400,000	流 動 性 供 給
		H28. 9.27	1,000,000	1,000,000	流 動 性 供 給
		H28.11.25	1,900,000	1,900,000	流 動 性 供 給
		H29. 1.30	300,000	300,000	流 動 性 供 給
		H29. 4.27	6,000,000	6,000,000	流 動 性 供 給
		H29. 5.25	200,000	200,000	流 動 性 供 給
		H30. 4.12	36,300,000	36,300,000	流 動 性 供 給
		H30. 5.25	33,400,000	33,400,000	流 動 性 供 給
		H30. 6.13	300,000	300,000	流 動 性 供 給
		H31. 1.21	12,100,000	12,100,000	流 動 性 供 給
		H31. 2.22	100,000	100,000	流 動 性 供 給
		H31. 3.15	6,800,000	6,800,000	流 動 性 供 給
		H31. 4.19	5,900,000	5,900,000	流 動 性 供 給
		R 1. 5.21	3,200,000	3,200,000	流 動 性 供 給
		R 1. 6.12	3,000,000	3,000,000	流 動 性 供 給
		R 1. 8.23	4,500,000	4,500,000	流 動 性 供 給
	R 1.10. 9	600,000	600,000	流 動 性 供 給	
	R 1.11.25	3,000,000	3,000,000	流 動 性 供 給	
	R 2. 1.23	1,100,000	1,100,000	流 動 性 供 給	
	第93回 小計		1,305,000,000	1,304,883,000	
	第94回	H19. 4.27	734,300,000	734,300,000	価格コンベンショナル
			65,500,000	65,500,000	第 I 非価格競争
			41,900,000	41,900,000	簡保資金引受
		H19. 5.30	729,200,000	729,200,000	価格コンベンショナル
70,200,000			70,200,000	第 I 非価格競争	
5,200,000			5,200,000	第 II 非価格競争	
42,100,000			42,100,000	簡保資金引受	
H21. 5.13		2,000,000	2,000,000	流 動 性 供 給	
H21. 8.13	400,000	400,000	流 動 性 供 給		

名 称 別 要 項

特別会計国債 (115)

発行価格	利率	利回り	償還期限	利子支払期	4条	特例	出納	借換	前倒	財投	年金	復興
100円につき円	年 %	年 %	年 月 日	月 日・月 日								
106.70 以上	2.0	1.462 以下	R 9. 3.20	9.20・3.20				○				
114.00 以上	2.0	0.876 以下	R 9. 3.20	9.20・3.20		○						
113.02 以上	2.0	0.915 以下	R 9. 3.20	9.20・3.20				○				
117.10 以上	2.0	0.517 以下	R 9. 3.20	9.20・3.20					○			
117.55 以上	2.0	0.400 以下	R 9. 3.20	9.20・3.20				○				
117.50 以上	2.0	0.397 以下	R 9. 3.20	9.20・3.20					○			
117.75 以上	2.0	0.360 以下	R 9. 3.20	9.20・3.20				○				
123.71 以上	2.0	△ 0.183 以下	R 9. 3.20	9.20・3.20				○				
121.40 以上	2.0	△ 0.035 以下	R 9. 3.20	9.20・3.20				○				
120.22 以上	2.0	0.033 以下	R 9. 3.20	9.20・3.20					○			
119.13 以上	2.0	0.094 以下	R 9. 3.20	9.20・3.20					○			
119.65 以上	2.0	0.012 以下	R 9. 3.20	9.20・3.20				○				
119.16 以上	2.0	0.041 以下	R 9. 3.20	9.20・3.20				○				
117.82 以上	2.0	0.005 以下	R 9. 3.20	9.20・3.20				○				
117.59 以上	2.0	0.005 以下	R 9. 3.20	9.20・3.20				○				
117.46 以上	2.0	0.007 以下	R 9. 3.20	9.20・3.20				○				
117.17 以上	2.0	△ 0.089 以下	R 9. 3.20	9.20・3.20					○			
117.48 以上	2.0	△ 0.141 以下	R 9. 3.20	9.20・3.20					○			
117.34 以上	2.0	△ 0.140 以下	R 9. 3.20	9.20・3.20					○			
116.85 以上	2.0	△ 0.110 以下	R 9. 3.20	9.20・3.20				○				
116.77 以上	2.0	△ 0.121 以下	R 9. 3.20	9.20・3.20				○				
117.28 以上	2.0	△ 0.191 以下	R 9. 3.20	9.20・3.20				○				
118.17 以上	2.0	△ 0.338 以下	R 9. 3.20	9.20・3.20					○			
117.94 以上	2.0	△ 0.348 以下	R 9. 3.20	9.20・3.20					○			
116.15 以上	2.0	△ 0.179 以下	R 9. 3.20	9.20・3.20					○			
115.10 以上	2.0	△ 0.096 以下	R 9. 3.20	9.20・3.20					○			
100.03	2.1	2.097	R 9. 3.20	9.20・3.20	○	○		○		○		
100.03	2.1	2.097	R 9. 3.20	9.20・3.20		○						
100.03	2.1	2.097	R 9. 3.20	9.20・3.20						○		
99.58	2.1	2.130	R 9. 3.20	9.20・3.20			○	○		○		
99.58	2.1	2.130	R 9. 3.20	9.20・3.20				○				
99.58	2.1	2.130	R 9. 3.20	9.20・3.20				○				
99.58	2.1	2.130	R 9. 3.20	9.20・3.20						○		
101.29 以上	2.1	2.002 以下	R 9. 3.20	9.20・3.20				○				
99.82 以上	2.1	2.114 以下	R 9. 3.20	9.20・3.20				○				

34. 現 存 国 債 の 普通国債及び財政投融资

名 称	回 記 号	発 行 日	発 行 額	令和元年度末現在額	発 行 方 法
利付国庫債券(20年)	第94回	年 月 日	千円	千円	
		H21. 9. 8	1,000,000	1,000,000	流 動 性 供 給
		H22. 7. 7	10,000,000	10,000,000	流 動 性 供 給
		H22. 8. 12	10,000,000	10,000,000	流 動 性 供 給
		H22. 9. 8	2,000,000	2,000,000	流 動 性 供 給
		H22. 10. 6	2,900,000	2,900,000	流 動 性 供 給
		H22. 11. 10	62,000,000	62,000,000	流 動 性 供 給
		H23. 1. 14	45,000,000	45,000,000	流 動 性 供 給
		H23. 2. 8	5,000,000	5,000,000	流 動 性 供 給
		H24. 1. 26	500,000	500,000	流 動 性 供 給
		H25. 1. 31	2,000,000	2,000,000	流 動 性 供 給
		H27. 7. 28	14,500,000	14,500,000	流 動 性 供 給
		H27. 12. 14	2,500,000	2,500,000	流 動 性 供 給
		H28. 5. 26	13,400,000	13,400,000	流 動 性 供 給
		H28. 7. 26	22,300,000	22,300,000	流 動 性 供 給
		H28. 11. 25	7,800,000	7,800,000	流 動 性 供 給
		H29. 1. 30	100,000	100,000	流 動 性 供 給
		H29. 4. 27	9,500,000	9,500,000	流 動 性 供 給
		H29. 5. 25	11,700,000	11,700,000	流 動 性 供 給
		H29. 7. 25	48,600,000	48,600,000	流 動 性 供 給
		H29. 10. 17	5,400,000	5,400,000	流 動 性 供 給
		H30. 2. 22	300,000	300,000	流 動 性 供 給
		H30. 4. 12	20,800,000	20,800,000	流 動 性 供 給
		H30. 5. 25	32,900,000	32,900,000	流 動 性 供 給
		H30. 8. 24	7,000,000	7,000,000	流 動 性 供 給
		H30. 11. 26	400,000	400,000	流 動 性 供 給
		H31. 1. 21	2,200,000	2,200,000	流 動 性 供 給
		H31. 3. 15	1,400,000	1,400,000	流 動 性 供 給
		H31. 4. 19	5,200,000	5,200,000	流 動 性 供 給
		R 1. 5. 21	25,300,000	25,300,000	流 動 性 供 給
		R 1. 9. 17	16,200,000	16,200,000	流 動 性 供 給
		R 1. 11. 25	2,000,000	2,000,000	流 動 性 供 給
	R 2. 1. 23	78,500,000	78,500,000	流 動 性 供 給	
第94回 小計		2,159,200,000	2,159,200,000		
第95回	H19. 6. 29	728,400,000	728,400,000	価格コンベンショナル	
		70,800,000	70,800,000	第 I 非価格競争	
		41,900,000	41,900,000	簡保資金引受	

名 称 別 要 項

特別会計国債 (116)

発行価格	利率	利回り	償還期限	利子支払期	4条	特例	出納	借換	前倒	財投	年金	復興
100円につき円	年 %	年 %	年 月 日	月 日・月 日								
102.08 以上	2.1	1.941 以下	R 9. 3.20	9.20・3.20				○				
106.80 以上	2.1	1.585 以下	R 9. 3.20	9.20・3.20				○				
108.08 以上	2.1	1.493 以下	R 9. 3.20	9.20・3.20				○				
106.29 以上	2.1	1.618 以下	R 9. 3.20	9.20・3.20				○				
107.49 以上	2.1	1.530 以下	R 9. 3.20	9.20・3.20				○				
107.04 以上	2.1	1.560 以下	R 9. 3.20	9.20・3.20				○				
104.41 以上	2.1	1.750 以下	R 9. 3.20	9.20・3.20				○				
104.23 以上	2.1	1.763 以下	R 9. 3.20	9.20・3.20				○				
107.91 以上	2.1	1.462 以下	R 9. 3.20	9.20・3.20					○			
111.09 以上	2.1	1.184 以下	R 9. 3.20	9.20・3.20		○						
117.80 以上	2.1	0.485 以下	R 9. 3.20	9.20・3.20				○				
118.86 以上	2.1	0.358 以下	R 9. 3.20	9.20・3.20				○				
123.62 以上	2.1	△ 0.068 以下	R 9. 3.20	9.20・3.20				○				
124.80 以上	2.1	△ 0.183 以下	R 9. 3.20	9.20・3.20				○				
121.19 以上	2.1	0.038 以下	R 9. 3.20	9.20・3.20					○			
120.14 以上	2.1	0.094 以下	R 9. 3.20	9.20・3.20					○			
120.64 以上	2.1	0.012 以下	R 9. 3.20	9.20・3.20				○				
120.12 以上	2.1	0.042 以下	R 9. 3.20	9.20・3.20				○				
119.60 以上	2.1	0.058 以下	R 9. 3.20	9.20・3.20				○				
119.34 以上	2.1	0.040 以下	R 9. 3.20	9.20・3.20					○			
118.75 以上	2.1	0.028 以下	R 9. 3.20	9.20・3.20					○			
118.71 以上	2.1	0.005 以下	R 9. 3.20	9.20・3.20				○				
118.46 以上	2.1	0.006 以下	R 9. 3.20	9.20・3.20				○				
117.62 以上	2.1	0.037 以下	R 9. 3.20	9.20・3.20					○			
117.34 以上	2.1	0.012 以下	R 9. 3.20	9.20・3.20					○			
117.99 以上	2.1	△ 0.089 以下	R 9. 3.20	9.20・3.20					○			
118.16 以上	2.1	△ 0.141 以下	R 9. 3.20	9.20・3.20					○			
117.65 以上	2.1	△ 0.110 以下	R 9. 3.20	9.20・3.20				○				
117.56 以上	2.1	△ 0.121 以下	R 9. 3.20	9.20・3.20				○				
118.05 以上	2.1	△ 0.259 以下	R 9. 3.20	9.20・3.20					○			
116.89 以上	2.1	△ 0.179 以下	R 9. 3.20	9.20・3.20					○			
115.82 以上	2.1	△ 0.096 以下	R 9. 3.20	9.20・3.20					○			
100.15	2.3	2.289	R 9. 6.20	6.20・12.20	○	○		○				
100.15	2.3	2.289	R 9. 6.20	6.20・12.20				○				
100.15	2.3	2.289	R 9. 6.20	6.20・12.20						○		

34. 現 存 国 債 の 普通国債及び財政投融资

名 称	回 記 号	発 行 日	発 行 額	令和元年度末現在額	発 行 方 法	
利付国庫債券(20年)	第95回	年 月 日	千円	千円		
		H19. 7. 31	729,100,000	729,100,000	価格コンベンショナル	
			69,900,000	69,900,000	第 I 非価格競争	
			72,700,000	72,700,000	第 II 非価格競争	
			41,900,000	41,900,000	簡保資金引受	
		H23. 1. 14	11,000,000	11,000,000	流動性供給	
		H24. 4. 24	12,200,000	12,200,000	流動性供給	
		H24. 12. 26	19,000,000	19,000,000	流動性供給	
		H25. 1. 31	10,000,000	10,000,000	流動性供給	
		H25. 2. 28	5,000,000	5,000,000	流動性供給	
		H25. 3. 28	4,000,000	4,000,000	流動性供給	
		H28. 7. 26	12,500,000	12,500,000	流動性供給	
		H28. 11. 25	4,500,000	4,500,000	流動性供給	
		H28. 12. 26	10,800,000	10,800,000	流動性供給	
		H29. 1. 30	93,500,000	93,500,000	流動性供給	
		H29. 2. 23	300,000	300,000	流動性供給	
		H29. 4. 27	1,500,000	1,500,000	流動性供給	
		H29. 7. 25	84,100,000	84,100,000	流動性供給	
		H30. 5. 25	11,800,000	11,800,000	流動性供給	
		H30. 7. 19	10,100,000	10,100,000	流動性供給	
		H30. 8. 24	37,200,000	37,200,000	流動性供給	
		H30. 9. 4	2,700,000	2,700,000	流動性供給	
		H31. 1. 21	14,700,000	14,700,000	流動性供給	
		H31. 2. 22	20,600,000	20,600,000	流動性供給	
		H31. 3. 15	17,500,000	17,500,000	流動性供給	
		H31. 4. 19	2,000,000	2,000,000	流動性供給	
		R 1. 5. 21	7,200,000	7,200,000	流動性供給	
		R 1. 6. 12	4,900,000	4,900,000	流動性供給	
		R 1. 7. 12	2,500,000	2,500,000	流動性供給	
		R 1. 9. 17	9,100,000	9,100,000	流動性供給	
		R 2. 1. 23	58,100,000	58,100,000	流動性供給	
		R 2. 2. 17	5,000,000	5,000,000	流動性供給	
		第95回 小計		2,226,500,000	2,226,500,000	
		第96回	H19. 8. 31		734,000,000	734,000,000
	64,900,000			64,900,000	第 I 非価格競争	
	32,800,000			32,800,000	第 II 非価格競争	
	84,300,000			84,300,000	簡保資金引受	

名 称 別 要 項

特別会計国債 (117)

発行価格	利率	利回り	償還期限	利子支払期	4条	特例	出納	借換	前倒	財投	年金	復興
100円につき円	年 %	年 %	年 月 日	月 日・月 日								
100.09	2.3	2.293	R 9. 6.20	6.20・12.20				○		○		
100.09	2.3	2.293	R 9. 6.20	6.20・12.20				○				
100.09	2.3	2.293	R 9. 6.20	6.20・12.20				○				
100.09	2.3	2.293	R 9. 6.20	6.20・12.20						○		
106.96 以上	2.3	1.754 以下	R 9. 6.20	6.20・12.20				○				
111.21 以上	2.3	1.403 以下	R 9. 6.20	6.20・12.20				○				
113.50 以上	2.3	1.205 以下	R 9. 6.20	6.20・12.20		○						
113.51 以上	2.3	1.199 以下	R 9. 6.20	6.20・12.20		○						
114.81 以上	2.3	1.102 以下	R 9. 6.20	6.20・12.20		○						
117.82 以上	2.3	0.889 以下	R 9. 6.20	6.20・12.20		○						
127.55 以上	2.3	△ 0.178 以下	R 9. 6.20	6.20・12.20				○				
123.78 以上	2.3	0.040 以下	R 9. 6.20	6.20・12.20					○			
123.13 以上	2.3	0.076 以下	R 9. 6.20	6.20・12.20					○			
122.50 以上	2.3	0.109 以下	R 9. 6.20	6.20・12.20					○			
122.40 以上	2.3	0.106 以下	R 9. 6.20	6.20・12.20					○			
123.13 以上	2.3	0.017 以下	R 9. 6.20	6.20・12.20				○				
122.08 以上	2.3	0.058 以下	R 9. 6.20	6.20・12.20				○				
120.73 以上	2.3	0.012 以下	R 9. 6.20	6.20・12.20				○				
120.54 以上	2.3	△ 0.002 以下	R 9. 6.20	6.20・12.20				○				
119.78 以上	2.3	0.048 以下	R 9. 6.20	6.20・12.20					○			
119.50 以上	2.3	0.069 以下	R 9. 6.20	6.20・12.20					○			
120.10 以上	2.3	△ 0.075 以下	R 9. 6.20	6.20・12.20					○			
120.42 以上	2.3	△ 0.127 以下	R 9. 6.20	6.20・12.20					○			
120.31 以上	2.3	△ 0.131 以下	R 9. 6.20	6.20・12.20					○			
119.81 以上	2.3	△ 0.104 以下	R 9. 6.20	6.20・12.20				○				
119.70 以上	2.3	△ 0.115 以下	R 9. 6.20	6.20・12.20				○				
120.17 以上	2.3	△ 0.178 以下	R 9. 6.20	6.20・12.20				○				
120.30 以上	2.3	△ 0.213 以下	R 9. 6.20	6.20・12.20				○				
120.23 以上	2.3	△ 0.256 以下	R 9. 6.20	6.20・12.20					○			
117.83 以上	2.3	△ 0.091 以下	R 9. 6.20	6.20・12.20					○			
117.98 以上	2.3	△ 0.128 以下	R 9. 6.20	6.20・12.20					○			
99.54	2.1	2.133	R 9. 6.20	6.20・12.20				○		○		
99.54	2.1	2.133	R 9. 6.20	6.20・12.20				○				
99.54	2.1	2.133	R 9. 6.20	6.20・12.20				○				
99.54	2.1	2.133	R 9. 6.20	6.20・12.20						○		

34. 現 存 国 債 の 普通国債及び財政投融资

名 称	回 記 号	発 行 日	発 行 額	令和元年度末現在額	発 行 方 法
利付国庫債券(20年)	第96回	年 月 日	千円	千円	
		H21. 8. 13	2,000,000	2,000,000	流 動 性 供 給
		H22. 3. 9	20,000,000	20,000,000	流 動 性 供 給
		H23. 1. 14	1,500,000	1,500,000	流 動 性 供 給
		H23. 3. 8	500,000	500,000	流 動 性 供 給
		H24. 12. 26	42,000,000	42,000,000	流 動 性 供 給
		H25. 3. 28	2,600,000	2,600,000	流 動 性 供 給
		H25. 8. 26	500,000	500,000	流 動 性 供 給
		H28. 7. 26	9,800,000	9,800,000	流 動 性 供 給
		H28. 12. 26	6,500,000	6,500,000	流 動 性 供 給
		H29. 1. 30	22,900,000	22,900,000	流 動 性 供 給
		H29. 7. 25	100,000	100,000	流 動 性 供 給
		H30. 5. 25	13,200,000	13,200,000	流 動 性 供 給
		H30. 7. 19	4,700,000	4,700,000	流 動 性 供 給
		H30. 8. 24	10,900,000	10,900,000	流 動 性 供 給
		H31. 1. 21	2,400,000	2,400,000	流 動 性 供 給
		H31. 2. 22	9,000,000	9,000,000	流 動 性 供 給
		H31. 3. 15	100,000	100,000	流 動 性 供 給
		R 1. 6. 12	6,200,000	6,200,000	流 動 性 供 給
		R 2. 1. 23	2,100,000	2,100,000	流 動 性 供 給
	R 2. 2. 17	9,000,000	9,000,000	流 動 性 供 給	
	第96回 小計		1,082,000,000	1,082,000,000	
	第97回	H19. 9. 28	729,600,000	729,600,000	価格コンベンショナル
			69,200,000	69,200,000	第 I 非価格競争
			725,200,000	725,200,000	価格コンベンショナル
		H19. 10. 30	74,100,000	74,100,000	第 I 非価格競争
			41,600,000	41,600,000	簡保資金引受
		H21. 8. 13	5,000,000	5,000,000	流 動 性 供 給
		H21. 11. 6	15,000,000	15,000,000	流 動 性 供 給
		H23. 1. 14	5,200,000	5,200,000	流 動 性 供 給
		H24. 4. 24	3,500,000	3,500,000	流 動 性 供 給
H25. 1. 31		4,000,000	4,000,000	流 動 性 供 給	
H25. 2. 28		800,000	800,000	流 動 性 供 給	
H25. 3. 28	59,300,000	59,300,000	流 動 性 供 給		
H25. 5. 27	1,000,000	1,000,000	流 動 性 供 給		
H27. 12. 14	8,000,000	8,000,000	流 動 性 供 給		
H29. 5. 25	2,700,000	2,700,000	流 動 性 供 給		

名 称 別 要 項

特別会計国債 (118)

発行価格	利率	利回り	償還期限	利子支払期	4条	特例	出納	借換	前倒	財投	年金	復興
100円につき円	年 %	年 %	年 月 日	月 日・月 日								
99.82 以上	2.1	2.114 以下	R 9. 6. 20	6. 20・12. 20				○				
101.38 以上	2.1	1.993 以下	R 9. 6. 20	6. 20・12. 20				○				
104.21 以上	2.1	1.769 以下	R 9. 6. 20	6. 20・12. 20				○				
103.43 以上	2.1	1.827 以下	R 9. 6. 20	6. 20・12. 20					○			
110.82 以上	2.1	1.221 以下	R 9. 6. 20	6. 20・12. 20		○						
115.20 以上	2.1	0.896 以下	R 9. 6. 20	6. 20・12. 20		○						
112.36 以上	2.1	1.073 以下	R 9. 6. 20	6. 20・12. 20				○				
125.32 以上	2.1	△ 0.178 以下	R 9. 6. 20	6. 20・12. 20				○				
121.05 以上	2.1	0.076 以下	R 9. 6. 20	6. 20・12. 20					○			
120.45 以上	2.1	0.109 以下	R 9. 6. 20	6. 20・12. 20					○			
120.11 以上	2.1	0.058 以下	R 9. 6. 20	6. 20・12. 20				○				
118.92 以上	2.1	0.012 以下	R 9. 6. 20	6. 20・12. 20				○				
118.74 以上	2.1	△ 0.001 以下	R 9. 6. 20	6. 20・12. 20				○				
118.03 以上	2.1	0.048 以下	R 9. 6. 20	6. 20・12. 20					○			
118.42 以上	2.1	△ 0.076 以下	R 9. 6. 20	6. 20・12. 20					○			
118.74 以上	2.1	△ 0.128 以下	R 9. 6. 20	6. 20・12. 20					○			
118.64 以上	2.1	△ 0.131 以下	R 9. 6. 20	6. 20・12. 20					○			
118.53 以上	2.1	△ 0.177 以下	R 9. 6. 20	6. 20・12. 20				○				
116.36 以上	2.1	△ 0.094 以下	R 9. 6. 20	6. 20・12. 20					○			
116.49 以上	2.1	△ 0.127 以下	R 9. 6. 20	6. 20・12. 20					○			
100.59	2.2	2.157	R 9. 9. 20	9. 20・3. 20		○		○		○		
100.59	2.2	2.157	R 9. 9. 20	9. 20・3. 20				○				
100.76	2.2	2.145	R 9. 9. 20	9. 20・3. 20	○	○		○		○		
100.76	2.2	2.145	R 9. 9. 20	9. 20・3. 20				○				
100.76	2.2	2.145	R 9. 9. 20	9. 20・3. 20						○		
101.17 以上	2.2	2.111 以下	R 9. 9. 20	9. 20・3. 20				○				
102.58 以上	2.2	2.004 以下	R 9. 9. 20	9. 20・3. 20				○				
105.35 以上	2.2	1.784 以下	R 9. 9. 20	9. 20・3. 20				○				
109.68 以上	2.2	1.433 以下	R 9. 9. 20	9. 20・3. 20				○				
111.98 以上	2.2	1.234 以下	R 9. 9. 20	9. 20・3. 20		○						
113.28 以上	2.2	1.137 以下	R 9. 9. 20	9. 20・3. 20		○						
116.39 以上	2.2	0.918 以下	R 9. 9. 20	9. 20・3. 20		○						
111.07 以上	2.2	1.285 以下	R 9. 9. 20	9. 20・3. 20				○				
120.39 以上	2.2	0.388 以下	R 9. 9. 20	9. 20・3. 20				○				
121.93 以上	2.2	0.062 以下	R 9. 9. 20	9. 20・3. 20				○				

34. 現 存 国 債 の 普通国債及び財政投融资

名 称	回 記 号	発 行 日	発 行 額	令和元年度末現在額	発 行 方 法
利付国庫債券(20年)	第97回	年 月 日	千円	千円	
		H29. 6.26	4,700,000	4,700,000	流 動 性 供 給
		H29.10.17	100,000	100,000	流 動 性 供 給
		H30. 1.24	8,000,000	8,000,000	流 動 性 供 給
		H30. 4.12	1,200,000	1,200,000	流 動 性 供 給
		H30.12.25	6,800,000	6,800,000	流 動 性 供 給
		H31. 4.19	1,100,000	1,100,000	流 動 性 供 給
		R 1. 5.21	6,900,000	6,900,000	流 動 性 供 給
		R 1. 6.12	32,700,000	32,700,000	流 動 性 供 給
		R 1. 7.12	2,500,000	2,500,000	流 動 性 供 給
		R 1. 8.23	4,000,000	4,000,000	流 動 性 供 給
	R 2. 1.23	4,000,000	4,000,000	流 動 性 供 給	
	第97回 小計		1,816,200,000	1,816,200,000	
	第98回	H19.11.30	731,000,000	731,000,000	価 格 コ ン ベ ン シ ョ ナ ル
			68,000,000	68,000,000	第 I 非 価 格 競 争
			77,100,000	77,100,000	第 II 非 価 格 競 争
			41,700,000	41,700,000	簡 保 資 金 引 受
		H21. 6. 9	100,000	100,000	流 動 性 供 給
		H21. 7.14	5,000,000	5,000,000	流 動 性 供 給
		H21. 9. 8	2,500,000	2,500,000	流 動 性 供 給
		H21.11. 6	5,000,000	5,000,000	流 動 性 供 給
		H21.12. 8	19,500,000	19,500,000	流 動 性 供 給
		H22. 8.12	6,600,000	6,600,000	流 動 性 供 給
		H23. 1.14	4,500,000	4,500,000	流 動 性 供 給
		H23. 2. 8	75,000,000	75,000,000	流 動 性 供 給
		H23. 7.14	1,100,000	1,100,000	流 動 性 供 給
		H24. 4.24	85,100,000	85,100,000	流 動 性 供 給
		H24. 7.26	12,000,000	12,000,000	流 動 性 供 給
		H24. 9.27	4,800,000	4,800,000	流 動 性 供 給
		H25. 3.28	10,500,000	10,500,000	流 動 性 供 給
		H27. 5.25	126,300,000	126,300,000	流 動 性 供 給
		H28. 7.26	3,500,000	3,500,000	流 動 性 供 給
H28.11.25		11,600,000	11,600,000	流 動 性 供 給	
H29. 5.25	100,000	100,000	流 動 性 供 給		
H30.12.25	15,200,000	15,200,000	流 動 性 供 給		
R 1. 6.12	15,000,000	15,000,000	流 動 性 供 給		
R 1. 8.23	2,500,000	2,500,000	流 動 性 供 給		

名 称 別 要 項

特別会計国債 (119)

発行価格	利率	利回り	償還期限	利子支払期	4条	特例	出納	借換	前倒	財投	年金	復興
100円につき円	年 %	年 %	年 月 日	月 日・月 日								
121.83 以上	2.2	0.055 以下	R 9. 9.20	9.20・3.20				○				
121.15 以上	2.2	0.057 以下	R 9. 9.20	9.20・3.20					○			
120.62 以上	2.2	0.053 以下	R 9. 9.20	9.20・3.20					○			
120.60 以上	2.2	0.015 以下	R 9. 9.20	9.20・3.20				○				
119.57 以上	2.2	△ 0.033 以下	R 9. 9.20	9.20・3.20					○			
119.47 以上	2.2	△ 0.094 以下	R 9. 9.20	9.20・3.20				○				
119.38 以上	2.2	△ 0.105 以下	R 9. 9.20	9.20・3.20				○				
119.86 以上	2.2	△ 0.167 以下	R 9. 9.20	9.20・3.20				○				
120.02 以上	2.2	△ 0.203 以下	R 9. 9.20	9.20・3.20				○				
120.91 以上	2.2	△ 0.322 以下	R 9. 9.20	9.20・3.20					○			
117.63 以上	2.2	△ 0.087 以下	R 9. 9.20	9.20・3.20					○			
100.53	2.1	2.062	R 9. 9.20	9.20・3.20				○		○		
100.53	2.1	2.062	R 9. 9.20	9.20・3.20				○				
100.53	2.1	2.062	R 9. 9.20	9.20・3.20					○			
100.53	2.1	2.062	R 9. 9.20	9.20・3.20						○		
99.47 以上	2.1	2.140 以下	R 9. 9.20	9.20・3.20				○				
102.25 以上	2.1	1.933 以下	R 9. 9.20	9.20・3.20				○				
101.69 以上	2.1	1.973 以下	R 9. 9.20	9.20・3.20				○				
101.05 以上	2.1	2.020 以下	R 9. 9.20	9.20・3.20				○				
102.90 以上	2.1	1.882 以下	R 9. 9.20	9.20・3.20				○				
107.67 以上	2.1	1.534 以下	R 9. 9.20	9.20・3.20				○				
104.00 以上	2.1	1.789 以下	R 9. 9.20	9.20・3.20				○				
103.86 以上	2.1	1.798 以下	R 9. 9.20	9.20・3.20				○				
104.85 以上	2.1	1.717 以下	R 9. 9.20	9.20・3.20				○				
108.34 以上	2.1	1.439 以下	R 9. 9.20	9.20・3.20				○				
111.68 以上	2.1	1.190 以下	R 9. 9.20	9.20・3.20				○				
110.59 以上	2.1	1.260 以下	R 9. 9.20	9.20・3.20				○				
115.05 以上	2.1	0.922 以下	R 9. 9.20	9.20・3.20		○						
117.88 以上	2.1	0.551 以下	R 9. 9.20	9.20・3.20				○				
125.79 以上	2.1	△ 0.169 以下	R 9. 9.20	9.20・3.20				○				
122.02 以上	2.1	0.053 以下	R 9. 9.20	9.20・3.20					○			
120.92 以上	2.1	0.061 以下	R 9. 9.20	9.20・3.20				○				
118.70 以上	2.1	△ 0.034 以下	R 9. 9.20	9.20・3.20					○			
119.03 以上	2.1	△ 0.168 以下	R 9. 9.20	9.20・3.20				○				
120.10 以上	2.1	△ 0.324 以下	R 9. 9.20	9.20・3.20					○			

34. 現 存 国 債 の 普通国債及び財政投融资

名 称	回 記 号	発 行 日	発 行 額	令和元年度末現在額	発 行 方 法	
利付国庫債券(20年)	第98回	年 月 日 R 1. 9. 17	千円 500,000	千円 500,000	流 動 性 供 給	
		R 2. 1. 23	200,000	200,000	流 動 性 供 給	
	第98回 小計		1,324,400,000	1,324,400,000		
	第99回	H19. 12. 25		731,900,000	731,900,000	価 格 コ ン ベ ン シ ョ ナ ル
				67,200,000	67,200,000	第 I 非 価 格 競 争
				42,200,000	42,200,000	簡 保 資 金 引 受
		H20. 1. 30		729,300,000	729,300,000	価 格 コ ン ベ ン シ ョ ナ ル
				70,000,000	70,000,000	第 I 非 価 格 競 争
				41,800,000	41,800,000	簡 保 資 金 引 受
		H20. 2. 29		731,500,000	731,500,000	価 格 コ ン ベ ン シ ョ ナ ル
				67,400,000	67,400,000	第 I 非 価 格 競 争
				76,600,000	76,600,000	第 II 非 価 格 競 争
				42,100,000	42,100,000	簡 保 資 金 引 受
		H21. 7. 14		12,000,000	12,000,000	流 動 性 供 給
		H21. 9. 8		4,000,000	4,000,000	流 動 性 供 給
		H22. 11. 10		100,000	100,000	流 動 性 供 給
		H23. 1. 14		2,000,000	2,000,000	流 動 性 供 給
		H23. 3. 8		24,400,000	24,400,000	流 動 性 供 給
		H24. 11. 26		2,600,000	2,600,000	流 動 性 供 給
		H25. 10. 22		107,700,000	107,700,000	流 動 性 供 給
		H26. 4. 24		100,000	100,000	流 動 性 供 給
		H27. 12. 14		5,000,000	5,000,000	流 動 性 供 給
		H28. 2. 16		1,300,000	1,300,000	流 動 性 供 給
		H28. 5. 26		11,900,000	11,900,000	流 動 性 供 給
		H28. 7. 26		42,800,000	42,800,000	流 動 性 供 給
		H28. 9. 27		1,500,000	1,500,000	流 動 性 供 給
		H29. 1. 30		14,300,000	14,300,000	流 動 性 供 給
		H29. 6. 26		22,400,000	22,400,000	流 動 性 供 給
		H29. 7. 25		20,800,000	20,800,000	流 動 性 供 給
		H29. 10. 17		9,400,000	9,400,000	流 動 性 供 給
		H30. 5. 25		9,000,000	9,000,000	流 動 性 供 給
		H30. 12. 25		18,700,000	18,700,000	流 動 性 供 給
		H31. 1. 21		34,700,000	34,700,000	流 動 性 供 給
R 1. 5. 21		1,100,000	1,100,000	流 動 性 供 給		
R 1. 6. 12		17,700,000	17,700,000	流 動 性 供 給		
R 1. 8. 23		300,000	300,000	流 動 性 供 給		

名 称 別 要 項

特別会計国債 (120)

発行価格	利率	利回り	償還期限	利子支払期	4条	特例	出納	借換	前倒	財投	年金	復興
100円につき円	年 %	年 %	年 月 日	月 日・月 日								
119.28 以上	2.1	△ 0.258 以下	R 9. 9.20	9.20・3.20					○			
116.85 以上	2.1	△ 0.086 以下	R 9. 9.20	9.20・3.20					○			
99.36	2.1	2.145	R 9.12.20	6.20・12.20				○	○	○		
99.36	2.1	2.145	R 9.12.20	6.20・12.20				○				
99.36	2.1	2.145	R 9.12.20	6.20・12.20						○		
100.43	2.1	2.069	R 9.12.20	6.20・12.20		○		○	○	○		
100.43	2.1	2.069	R 9.12.20	6.20・12.20					○			
100.43	2.1	2.069	R 9.12.20	6.20・12.20						○		
99.64	2.1	2.125	R 9.12.20	6.20・12.20				○	○	○		
99.64	2.1	2.125	R 9.12.20	6.20・12.20					○			
99.64	2.1	2.125	R 9.12.20	6.20・12.20					○			
99.64	2.1	2.215	R 9.12.20	6.20・12.20						○		
102.13 以上	2.1	1.943 以下	R 9.12.20	6.20・12.20				○				
101.56 以上	2.1	1.984 以下	R 9.12.20	6.20・12.20				○				
106.42 以上	2.1	1.621 以下	R 9.12.20	6.20・12.20				○				
103.76 以上	2.1	1.810 以下	R 9.12.20	6.20・12.20				○				
103.00 以上	2.1	1.865 以下	R 9.12.20	6.20・12.20					○			
110.79 以上	2.1	1.249 以下	R 9.12.20	6.20・12.20					○			
114.61 以上	2.1	0.932 以下	R 9.12.20	6.20・12.20				○				
115.25 以上	2.1	0.853 以下	R 9.12.20	6.20・12.20				○				
119.38 以上	2.1	0.408 以下	R 9.12.20	6.20・12.20				○				
122.84 以上	2.1	0.139 以下	R 9.12.20	6.20・12.20				○				
124.99 以上	2.1	△ 0.048 以下	R 9.12.20	6.20・12.20				○				
126.21 以上	2.1	△ 0.157 以下	R 9.12.20	6.20・12.20				○				
123.82 以上	2.1	△ 0.017 以下	R 9.12.20	6.20・12.20				○				
121.16 以上	2.1	0.129 以下	R 9.12.20	6.20・12.20					○			
121.19 以上	2.1	0.065 以下	R 9.12.20	6.20・12.20				○				
120.81 以上	2.1	0.083 以下	R 9.12.20	6.20・12.20				○				
120.49 以上	2.1	0.072 以下	R 9.12.20	6.20・12.20					○			
119.80 以上	2.1	0.026 以下	R 9.12.20	6.20・12.20				○				
119.11 以上	2.1	△ 0.022 以下	R 9.12.20	6.20・12.20					○			
119.18 以上	2.1	△ 0.044 以下	R 9.12.20	6.20・12.20					○			
119.00 以上	2.1	△ 0.095 以下	R 9.12.20	6.20・12.20				○				
119.50 以上	2.1	△ 0.157 以下	R 9.12.20	6.20・12.20				○				
120.62 以上	2.1	△ 0.312 以下	R 9.12.20	6.20・12.20					○			

34. 現 存 国 債 の 普通国債及び財政投融资

名 称	回 記 号	発 行 日	発 行 額	令和元年度末現在額	発 行 方 法	
利付国庫債券(20年)	第99回	年 月 日	千円	千円		
		R 1. 9. 17	200,000	200,000	流 動 性 供 給	
		R 1. 11. 25	4,500,000	4,500,000	流 動 性 供 給	
		R 2. 1. 23	800,000	800,000	流 動 性 供 給	
		第99回 小計		2,969,300,000	2,969,300,000	
	第100回	H20. 3. 25		732,400,000	732,400,000	価 格 コ ン ベ ン シ ョ ナ ル
				67,300,000	67,300,000	第 I 非 価 格 競 争
				75,200,000	75,200,000	第 II 非 価 格 競 争
				38,300,000	38,300,000	簡 保 資 金 引 受
		H20. 4. 25		730,600,000	730,600,000	価 格 コ ン ベ ン シ ョ ナ ル
				68,600,000	68,600,000	第 I 非 価 格 競 争
				28,500,000	28,500,000	第 II 非 価 格 競 争
		H21. 4. 9		24,800,000	24,800,000	流 動 性 供 給
		H21. 5. 13		19,500,000	19,500,000	流 動 性 供 給
		H21. 12. 8		16,800,000	16,800,000	流 動 性 供 給
		H23. 3. 8		2,100,000	2,100,000	流 動 性 供 給
		H23. 4. 13		5,000,000	5,000,000	流 動 性 供 給
		H23. 5. 13		3,100,000	3,100,000	流 動 性 供 給
		H23. 7. 14		100,000	100,000	流 動 性 供 給
		H23. 9. 21		23,600,000	23,600,000	流 動 性 供 給
		H24. 5. 14		11,600,000	11,600,000	流 動 性 供 給
		H24. 6. 5		20,200,000	20,200,000	流 動 性 供 給
		H24. 7. 26		900,000	900,000	流 動 性 供 給
		H24. 8. 30		63,000,000	63,000,000	流 動 性 供 給
		H24. 11. 26		2,900,000	2,900,000	流 動 性 供 給
		H24. 12. 26		1,500,000	1,500,000	流 動 性 供 給
		H25. 1. 31		11,300,000	11,300,000	流 動 性 供 給
		H25. 2. 28		14,600,000	14,600,000	流 動 性 供 給
		H25. 3. 28		5,000,000	5,000,000	流 動 性 供 給
		H25. 9. 27		62,900,000	62,900,000	流 動 性 供 給
H25. 10. 22			16,100,000	16,100,000	流 動 性 供 給	
H26. 4. 24			800,000	800,000	流 動 性 供 給	
H26. 12. 15		2,600,000	2,600,000	流 動 性 供 給		
H27. 11. 25		1,400,000	1,400,000	流 動 性 供 給		
H27. 12. 14		5,400,000	5,400,000	流 動 性 供 給		
H28. 9. 27		2,900,000	2,900,000	流 動 性 供 給		
H29. 6. 26		1,200,000	1,200,000	流 動 性 供 給		

名 称 別 要 項

特別会計国債 (121)

発行価格	利率	利 回 り	償 還 期 限	利子支払期	4条	特例	出納	借換	前倒	財投	年金	復興
100円につき円	年 %	年 %	年 月 日	月 日・月 日								
119.71 以上	2.1	△ 0.240 以下	R 9.12.20	6.20・12.20					○			
118.46 以上	2.1	△ 0.159 以下	R 9.12.20	6.20・12.20					○			
117.34 以上	2.1	△ 0.079 以下	R 9.12.20	6.20・12.20					○			
100.77	2.2	2.144	R10. 3.20	9.20・3.20					○			
100.77	2.2	2.144	R10. 3.20	9.20・3.20					○			
100.77	2.2	2.144	R10. 3.20	9.20・3.20					○			
100.77	2.2	2.144	R10. 3.20	9.20・3.20						○		
100.42	2.2	2.169	R10. 3.20	9.20・3.20	○							
100.42	2.2	2.169	R10. 3.20	9.20・3.20	○							
100.42	2.2	2.169	R10. 3.20	9.20・3.20				○				
102.41 以上	2.2	2.024 以下	R10. 3.20	9.20・3.20				○				
102.46 以上	2.2	2.020 以下	R10. 3.20	9.20・3.20				○				
104.21 以上	2.2	1.890 以下	R10. 3.20	9.20・3.20				○				
104.25 以上	2.2	1.871 以下	R10. 3.20	9.20・3.20					○			
103.39 以上	2.2	1.934 以下	R10. 3.20	9.20・3.20				○				
105.73 以上	2.2	1.759 以下	R10. 3.20	9.20・3.20				○				
106.11 以上	2.2	1.728 以下	R10. 3.20	9.20・3.20				○				
108.65 以上	2.2	1.542 以下	R10. 3.20	9.20・3.20				○				
110.78 以上	2.2	1.372 以下	R10. 3.20	9.20・3.20				○				
111.06 以上	2.2	1.350 以下	R10. 3.20	9.20・3.20				○				
112.88 以上	2.2	1.220 以下	R10. 3.20	9.20・3.20				○				
111.05 以上	2.2	1.341 以下	R10. 3.20	9.20・3.20				○				
112.01 以上	2.2	1.264 以下	R10. 3.20	9.20・3.20					○			
111.74 以上	2.2	1.279 以下	R10. 3.20	9.20・3.20		○						
111.53 以上	2.2	1.289 以下	R10. 3.20	9.20・3.20		○						
112.87 以上	2.2	1.192 以下	R10. 3.20	9.20・3.20		○						
116.31 以上	2.2	0.955 以下	R10. 3.20	9.20・3.20		○						
115.03 以上	2.2	1.010 以下	R10. 3.20	9.20・3.20				○				
115.81 以上	2.2	0.952 以下	R10. 3.20	9.20・3.20				○				
116.47 以上	2.2	0.872 以下	R10. 3.20	9.20・3.20				○				
119.92 以上	2.2	0.582 以下	R10. 3.20	9.20・3.20					○			
120.48 以上	2.2	0.446 以下	R10. 3.20	9.20・3.20					○			
120.69 以上	2.2	0.425 以下	R10. 3.20	9.20・3.20				○				
125.52 以上	2.2	△ 0.019 以下	R10. 3.20	9.20・3.20				○				
122.62 以上	2.2	0.075 以下	R10. 3.20	9.20・3.20				○				

34. 現 存 国 債 の 普通国債及び財政投融资

名 称	回 記 号	発 行 日	発 行 額	令和元年度末現在額	発 行 方 法
利付国庫債券(20年)	第100回	年 月 日	千円	千円	
		H29. 7. 25	300,000	300,000	流 動 性 供 給
		H29.10.17	4,900,000	4,900,000	流 動 性 供 給
		H30. 1. 24	1,500,000	1,500,000	流 動 性 供 給
		H30. 5. 25	4,500,000	4,500,000	流 動 性 供 給
		H31. 1. 21	5,600,000	5,600,000	流 動 性 供 給
		R 1. 6. 12	2,700,000	2,700,000	流 動 性 供 給
		R 1. 8. 23	10,800,000	10,800,000	流 動 性 供 給
		R 1. 11. 25	5,700,000	5,700,000	流 動 性 供 給
		R 2. 1. 23	1,900,000	1,900,000	流 動 性 供 給
	R 2. 2. 17	18,300,000	18,300,000	流 動 性 供 給	
	第100回 小計		2,116,400,000	2,116,400,000	
	第101回	H20. 5. 30	730,700,000	730,700,000	価 格 コ ン ベ ン シ ョ ナ ル
			68,600,000	68,600,000	第 I 非 価 格 競 争
		H21. 8. 13	25,000,000	25,000,000	流 動 性 供 給
		H21. 11. 6	400,000	400,000	流 動 性 供 給
		H22. 3. 9	1,000,000	1,000,000	流 動 性 供 給
		H22. 5. 12	1,000,000	1,000,000	流 動 性 供 給
		H22. 11. 10	5,000,000	5,000,000	流 動 性 供 給
		H23. 1. 14	12,700,000	12,700,000	流 動 性 供 給
		H23. 2. 8	10,000,000	10,000,000	流 動 性 供 給
		H24. 3. 27	5,000,000	5,000,000	流 動 性 供 給
		H24. 11. 26	40,500,000	40,500,000	流 動 性 供 給
		H24. 12. 26	7,500,000	7,500,000	流 動 性 供 給
		H25. 3. 28	15,000,000	15,000,000	流 動 性 供 給
		H25. 5. 27	8,400,000	8,400,000	流 動 性 供 給
		H25. 8. 26	30,000,000	30,000,000	流 動 性 供 給
		H25. 9. 27	7,700,000	7,700,000	流 動 性 供 給
		H25. 10. 22	83,900,000	83,900,000	流 動 性 供 給
		H28. 9. 27	300,000	300,000	流 動 性 供 給
		H29. 7. 25	100,000	100,000	流 動 性 供 給
		H29. 10. 17	3,400,000	3,400,000	流 動 性 供 給
H30. 5. 25	12,000,000	12,000,000	流 動 性 供 給		
H31. 1. 21	200,000	200,000	流 動 性 供 給		
R 1. 8. 23	2,500,000	2,500,000	流 動 性 供 給		
第101回 小計		1,070,900,000	1,070,900,000		
第102回	H20. 6. 20	729,900,000	729,900,000	価 格 コ ン ベ ン シ ョ ナ ル	

名 称 別 要 項

特別会計国債 (122)

発行価格	利率	利回り	償還期限	利子支払期	4条	特例	出納	借換	前倒	財投	年金	復興
100円につき円	年 %	年 %	年 月 日	月 日・月 日								
122.22 以上	2.2	0.093 以下	R10. 3.20	9.20・3.20				○				
121.89 以上	2.2	0.082 以下	R10. 3.20	9.20・3.20					○			
121.42 以上	2.2	0.074 以下	R10. 3.20	9.20・3.20					○			
121.16 以上	2.2	0.037 以下	R10. 3.20	9.20・3.20				○				
120.48 以上	2.2	△ 0.030 以下	R10. 3.20	9.20・3.20					○			
120.85 以上	2.2	△ 0.147 以下	R10. 3.20	9.20・3.20				○				
121.97 以上	2.2	△ 0.297 以下	R10. 3.20	9.20・3.20					○			
119.79 以上	2.2	△ 0.150 以下	R10. 3.20	9.20・3.20					○			
118.60 以上	2.2	△ 0.068 以下	R10. 3.20	9.20・3.20					○			
118.76 以上	2.2	△ 0.101 以下	R10. 3.20	9.20・3.20					○			
101.29	2.4	2.305	R10. 3.20	9.20・3.20		○				○		
101.29	2.4	2.305	R10. 3.20	9.20・3.20		○						
103.79 以上	2.4	2.116 以下	R10. 3.20	9.20・3.20				○				
105.29 以上	2.4	2.006 以下	R10. 3.20	9.20・3.20				○				
105.23 以上	2.4	2.005 以下	R10. 3.20	9.20・3.20				○				
106.89 以上	2.4	1.884 以下	R10. 3.20	9.20・3.20				○				
110.81 以上	2.4	1.604 以下	R10. 3.20	9.20・3.20				○				
108.01 以上	2.4	1.790 以下	R10. 3.20	9.20・3.20				○				
107.74 以上	2.4	1.808 以下	R10. 3.20	9.20・3.20				○				
111.47 以上	2.4	1.509 以下	R10. 3.20	9.20・3.20					○			
114.72 以上	2.4	1.254 以下	R10. 3.20	9.20・3.20					○			
114.42 以上	2.4	1.270 以下	R10. 3.20	9.20・3.20		○						
119.09 以上	2.4	0.945 以下	R10. 3.20	9.20・3.20		○						
113.13 以上	2.4	1.338 以下	R10. 3.20	9.20・3.20				○				
115.81 以上	2.4	1.135 以下	R10. 3.20	9.20・3.20				○				
117.70 以上	2.4	1.000 以下	R10. 3.20	9.20・3.20				○				
118.50 以上	2.4	0.942 以下	R10. 3.20	9.20・3.20				○				
127.73 以上	2.4	△ 0.013 以下	R10. 3.20	9.20・3.20				○				
124.33 以上	2.4	0.093 以下	R10. 3.20	9.20・3.20				○				
123.95 以上	2.4	0.082 以下	R10. 3.20	9.20・3.20					○			
123.13 以上	2.4	0.036 以下	R10. 3.20	9.20・3.20				○				
122.33 以上	2.4	△ 0.031 以下	R10. 3.20	9.20・3.20					○			
123.75 以上	2.4	△ 0.299 以下	R10. 3.20	9.20・3.20					○			
99.98	2.4	2.401	R10. 6.20	6.20・12.20		○	○			○		

34. 現 存 国 債 の 普通国債及び財政投融资

名 称	回 記 号	発 行 日	発 行 額	令和元年度末現在額	発 行 方 法	
利付国庫債券(20年)	第102回	年 月 日	千円	千円		
			69,100,000	69,100,000	第 I 非価格競争	
			61,000,000	61,000,000	第 II 非価格競争	
			H21. 4. 9	13,600,000	13,600,000	流 動 性 供 給
			H21. 5. 13	7,200,000	7,200,000	流 動 性 供 給
			H21. 6. 9	2,000,000	2,000,000	流 動 性 供 給
			H21. 7. 14	3,600,000	3,600,000	流 動 性 供 給
			H21. 8. 13	32,200,000	32,200,000	流 動 性 供 給
			H21. 9. 8	44,000,000	44,000,000	流 動 性 供 給
			H21. 10. 7	700,000	700,000	流 動 性 供 給
			H21. 12. 8	8,000,000	8,000,000	流 動 性 供 給
			H22. 2. 9	2,800,000	2,800,000	流 動 性 供 給
			H22. 3. 9	6,000,000	6,000,000	流 動 性 供 給
			H22. 5. 12	14,000,000	14,000,000	流 動 性 供 給
			H23. 1. 14	15,100,000	15,100,000	流 動 性 供 給
			H23. 3. 8	24,800,000	24,800,000	流 動 性 供 給
			H23. 7. 14	600,000	600,000	流 動 性 供 給
			H24. 3. 27	6,900,000	6,900,000	流 動 性 供 給
			H24. 6. 5	1,100,000	1,100,000	流 動 性 供 給
			H24. 7. 9	27,800,000	27,800,000	流 動 性 供 給
			H24. 9. 24	51,600,000	51,600,000	流 動 性 供 給
			H24. 10. 4	14,600,000	14,600,000	流 動 性 供 給
			H25. 5. 27	5,000,000	5,000,000	流 動 性 供 給
			H25. 10. 22	54,700,000	54,700,000	流 動 性 供 給
			H27. 11. 25	1,000,000	1,000,000	流 動 性 供 給
			H27. 12. 14	11,500,000	11,500,000	流 動 性 供 給
			H28. 1. 28	200,000	200,000	流 動 性 供 給
			H29. 3. 30	6,900,000	6,900,000	流 動 性 供 給
			H29. 4. 27	3,200,000	3,200,000	流 動 性 供 給
			H29. 5. 25	39,700,000	39,700,000	流 動 性 供 給
			H29. 7. 25	2,600,000	2,600,000	流 動 性 供 給
			H30. 11. 26	3,700,000	3,700,000	流 動 性 供 給
			H31. 2. 22	4,300,000	4,300,000	流 動 性 供 給
	R 1. 7. 12	12,200,000	12,200,000	流 動 性 供 給		
	R 1. 8. 23	6,000,000	6,000,000	流 動 性 供 給		
	R 1. 9. 17	3,800,000	3,800,000	流 動 性 供 給		
	R 1. 12. 23	1,100,000	1,100,000	流 動 性 供 給		

名 称 別 要 項

特別会計国債 (123)

発行価格	利率	利 回 り	償 還 期 限	利子支払期	4条	特例	出納	借換	前倒	財投	年金	復興
100円につき円	年 %	年 %	年 月 日	月 日・月 日								
99.98	2.4	2.401	R10. 6.20	6.20・12.20		○						
99.98	2.4	2.401	R10. 6.20	6.20・12.20				○				
105.58 以上	2.4	1.998 以下	R10. 6.20	6.20・12.20				○				
105.60 以上	2.4	1.995 以下	R10. 6.20	6.20・12.20				○				
103.87 以上	2.4	2.115 以下	R10. 6.20	6.20・12.20				○				
106.78 以上	2.4	1.912 以下	R10. 6.20	6.20・12.20				○				
103.63 以上	2.4	2.130 以下	R10. 6.20	6.20・12.20				○				
105.91 以上	2.4	1.969 以下	R10. 6.20	6.20・12.20				○				
106.27 以上	2.4	1.943 以下	R10. 6.20	6.20・12.20				○				
107.22 以上	2.4	1.875 以下	R10. 6.20	6.20・12.20				○				
104.88 以上	2.4	2.035 以下	R10. 6.20	6.20・12.20				○				
105.07 以上	2.4	2.020 以下	R10. 6.20	6.20・12.20				○				
106.92 以上	2.4	1.887 以下	R10. 6.20	6.20・12.20				○				
107.83 以上	2.4	1.809 以下	R10. 6.20	6.20・12.20				○				
106.87 以上	2.4	1.874 以下	R10. 6.20	6.20・12.20					○			
108.82 以上	2.4	1.727 以下	R10. 6.20	6.20・12.20				○				
111.33 以上	2.4	1.529 以下	R10. 6.20	6.20・12.20					○			
113.84 以上	2.4	1.350 以下	R10. 6.20	6.20・12.20				○				
113.88 以上	2.4	1.343 以下	R10. 6.20	6.20・12.20				○				
113.67 以上	2.4	1.347 以下	R10. 6.20	6.20・12.20				○				
114.45 以上	2.4	1.293 以下	R10. 6.20	6.20・12.20					○			
113.00 以上	2.4	1.360 以下	R10. 6.20	6.20・12.20				○				
118.40 以上	2.4	0.967 以下	R10. 6.20	6.20・12.20				○				
123.12 以上	2.4	0.455 以下	R10. 6.20	6.20・12.20					○			
123.35 以上	2.4	0.433 以下	R10. 6.20	6.20・12.20				○				
124.66 以上	2.4	0.329 以下	R10. 6.20	6.20・12.20				○				
125.42 以上	2.4	0.108 以下	R10. 6.20	6.20・12.20					○			
125.94 以上	2.4	0.058 以下	R10. 6.20	6.20・12.20				○				
125.29 以上	2.4	0.092 以下	R10. 6.20	6.20・12.20				○				
124.77 以上	2.4	0.103 以下	R10. 6.20	6.20・12.20				○				
122.09 以上	2.4	0.074 以下	R10. 6.20	6.20・12.20					○			
123.21 以上	2.4	△ 0.073 以下	R10. 6.20	6.20・12.20					○			
123.36 以上	2.4	△ 0.173 以下	R10. 6.20	6.20・12.20				○				
124.29 以上	2.4	△ 0.284 以下	R10. 6.20	6.20・12.20					○			
123.36 以上	2.4	△ 0.217 以下	R10. 6.20	6.20・12.20					○			
120.81 以上	2.4	△ 0.042 以下	R10. 6.20	6.20・12.20					○			

34. 現 存 国 債 の 普通国債及び財政投融资

名 称	回 記 号	発 行 日	発 行 額	令和元年度末現在額	発 行 方 法	
利付国庫債券(20年)	第102回	年 月 日	千円	千円		
		R 2. 1. 23	300,000	300,000	流 動 性 供 給	
		R 2. 2. 17	10,000,000	10,000,000	流 動 性 供 給	
		R 2. 3. 17	2,000,000	2,000,000	流 動 性 供 給	
		第102回 小計		1,304,800,000	1,304,800,000	
	第103回	H20. 7. 29		728,800,000	728,800,000	価 格 コ ン ベ ン シ ョ ナ ル
				69,900,000	69,900,000	第 I 非 価 格 競 争
				71,000,000	71,000,000	第 II 非 価 格 競 争
			H21. 4. 9	6,000,000	6,000,000	流 動 性 供 給
			H21. 8. 13	28,100,000	28,100,000	流 動 性 供 給
			H22. 5. 12	6,000,000	6,000,000	流 動 性 供 給
			H23. 7. 14	200,000	200,000	流 動 性 供 給
			H24. 10. 4	4,000,000	4,000,000	流 動 性 供 給
			H25. 2. 28	199,600,000	199,600,000	流 動 性 供 給
			H25. 5. 27	3,000,000	3,000,000	流 動 性 供 給
			H26. 12. 15	3,000,000	3,000,000	流 動 性 供 給
			H27. 5. 25	4,000,000	4,000,000	流 動 性 供 給
			H27. 7. 28	24,500,000	24,500,000	流 動 性 供 給
			H28. 1. 28	3,000,000	3,000,000	流 動 性 供 給
			H28. 6. 23	6,000,000	6,000,000	流 動 性 供 給
			H28. 7. 26	200,000	200,000	流 動 性 供 給
			H28. 11. 25	500,000	500,000	流 動 性 供 給
			H29. 5. 25	100,000	100,000	流 動 性 供 給
			H29. 6. 26	2,000,000	2,000,000	流 動 性 供 給
			H30. 12. 25	5,000,000	5,000,000	流 動 性 供 給
			R 1. 8. 23	12,500,000	12,500,000	流 動 性 供 給
			R 1. 10. 9	5,100,000	5,100,000	流 動 性 供 給
			R 2. 1. 23	300,000	300,000	流 動 性 供 給
			第103回 小計		1,182,800,000	1,182,800,000
	第104回	H20. 8. 29		725,600,000	725,600,000	価 格 コ ン ベ ン シ ョ ナ ル
			73,500,000	73,500,000	第 I 非 価 格 競 争	
			74,800,000	74,800,000	第 II 非 価 格 競 争	
		H21. 7. 14	1,300,000	1,300,000	流 動 性 供 給	
		H21. 8. 13	20,300,000	20,300,000	流 動 性 供 給	
		H21. 12. 8	2,000,000	2,000,000	流 動 性 供 給	
		H22. 3. 9	1,500,000	1,500,000	流 動 性 供 給	
		H22. 5. 12	1,000,000	1,000,000	流 動 性 供 給	

名 称 別 要 項

特別会計国債 (124)

発行価格	利率	利回り	償還期限	利子支払期	4条	特例	出納	借換	前倒	財投	年金	復興
100円につき円	年 %	年 %	年 月 日	月 日・月 日								
120.79 以上	2.4	△ 0.061 以下	R10. 6.20	6.20・12.20					○			
120.95 以上	2.4	△ 0.093 以下	R10. 6.20	6.20・12.20					○			
121.03 以上	2.4	△ 0.121 以下	R10. 6.20	6.20・12.20					○			
100.08	2.3	2.294	R10. 6.20	6.20・12.20		○		○		○		
100.08	2.3	2.294	R10. 6.20	6.20・12.20				○				
100.08	2.3	2.294	R10. 6.20	6.20・12.20				○				
103.97 以上	2.3	2.013 以下	R10. 6.20	6.20・12.20				○				
102.12 以上	2.3	2.142 以下	R10. 6.20	6.20・12.20				○				
105.13 以上	2.3	1.918 以下	R10. 6.20	6.20・12.20				○				
107.41 以上	2.3	1.734 以下	R10. 6.20	6.20・12.20				○				
113.12 以上	2.3	1.295 以下	R10. 6.20	6.20・12.20					○			
113.97 以上	2.3	1.217 以下	R10. 6.20	6.20・12.20		○						
111.68 以上	2.3	1.365 以下	R10. 6.20	6.20・12.20				○				
121.32 以上	2.3	0.595 以下	R10. 6.20	6.20・12.20					○			
120.72 以上	2.3	0.592 以下	R10. 6.20	6.20・12.20				○				
120.83 以上	2.3	0.567 以下	R10. 6.20	6.20・12.20				○				
123.44 以上	2.3	0.331 以下	R10. 6.20	6.20・12.20				○				
128.71 以上	2.3	△ 0.073 以下	R10. 6.20	6.20・12.20				○				
129.63 以上	2.3	△ 0.146 以下	R10. 6.20	6.20・12.20				○				
125.62 以上	2.3	0.068 以下	R10. 6.20	6.20・12.20					○			
124.20 以上	2.3	0.092 以下	R10. 6.20	6.20・12.20				○				
124.12 以上	2.3	0.084 以下	R10. 6.20	6.20・12.20				○				
121.61 以上	2.3	0.018 以下	R10. 6.20	6.20・12.20					○			
123.39 以上	2.3	△ 0.284 以下	R10. 6.20	6.20・12.20					○			
123.12 以上	2.3	△ 0.291 以下	R10. 6.20	6.20・12.20					○			
119.93 以上	2.3	△ 0.059 以下	R10. 6.20	6.20・12.20					○			
99.44	2.1	2.140	R10. 6.20	6.20・12.20				○		○		
99.44	2.1	2.140	R10. 6.20	6.20・12.20				○				
99.44	2.1	2.140	R10. 6.20	6.20・12.20				○				
101.92 以上	2.1	1.961 以下	R10. 6.20	6.20・12.20				○				
98.97 以上	2.1	2.177 以下	R10. 6.20	6.20・12.20				○				
102.47 以上	2.1	1.919 以下	R10. 6.20	6.20・12.20				○				
100.53 以上	2.1	2.060 以下	R10. 6.20	6.20・12.20				○				
102.10 以上	2.1	1.943 以下	R10. 6.20	6.20・12.20				○				

34. 現 存 国 債 の 普通国債及び財政投融资

名 称	回 記 号	発 行 日	発 行 額	令和元年度末現在額	発 行 方 法
利付国庫債券(20年)	第104回	年 月 日	千円	千円	
		H22. 8. 12	4,000,000	4,000,000	流 動 性 供 給
		H23. 1. 14	12,500,000	12,500,000	流 動 性 供 給
		H23. 7. 14	200,000	200,000	流 動 性 供 給
		H24. 6. 5	6,100,000	6,100,000	流 動 性 供 給
		H25.10.22	1,600,000	1,600,000	流 動 性 供 給
		H27. 5.25	600,000	600,000	流 動 性 供 給
		H27. 7.28	5,700,000	5,700,000	流 動 性 供 給
		H29. 6.26	600,000	600,000	流 動 性 供 給
		H29. 7.25	1,800,000	1,800,000	流 動 性 供 給
		H30. 5.25	5,100,000	5,100,000	流 動 性 供 給
		H30.12.25	3,800,000	3,800,000	流 動 性 供 給
	R 1.10. 9	4,100,000	4,100,000	流 動 性 供 給	
	第104回 小計		946,100,000	946,100,000	
	第105回	H20. 9.24	741,100,000	741,100,000	価格コンベンショナル
			58,200,000	58,200,000	第 I 非価格競争
			68,800,000	68,800,000	第 II 非価格競争
		H20.11.26	824,600,000	824,600,000	価格コンベンショナル
			74,100,000	74,100,000	第 I 非価格競争
			65,900,000	65,900,000	第 II 非価格競争
		H21. 4. 9	2,900,000	2,900,000	流 動 性 供 給
		H21. 5. 13	3,000,000	3,000,000	流 動 性 供 給
		H21. 7. 14	8,000,000	8,000,000	流 動 性 供 給
		H21. 8. 13	30,500,000	30,500,000	流 動 性 供 給
		H21.10. 7	500,000	500,000	流 動 性 供 給
		H22. 3. 9	20,900,000	20,900,000	流 動 性 供 給
		H25. 8.26	500,000	500,000	流 動 性 供 給
		H27.11.25	2,800,000	2,800,000	流 動 性 供 給
		H28. 1.28	2,000,000	2,000,000	流 動 性 供 給
H28. 7.26		1,700,000	1,700,000	流 動 性 供 給	
H28. 9.27		1,500,000	1,500,000	流 動 性 供 給	
H29. 3.30	1,500,000	1,500,000	流 動 性 供 給		
H29. 6.26	2,200,000	2,200,000	流 動 性 供 給		
H29. 7.25	2,000,000	2,000,000	流 動 性 供 給		
H30. 5.25	13,600,000	13,600,000	流 動 性 供 給		
H30. 6.13	1,400,000	1,400,000	流 動 性 供 給		
H30.11.26	3,600,000	3,600,000	流 動 性 供 給		

名 称 別 要 項

特別会計国債 (125)

発行価格	利率	利回り	償還期限	利子支払期	4条	特例	出納	借換	前倒	財投	年金	復興
100円につき円	年 %	年 %	年 月 日	月 日・月 日								
107.44 以上	2.1	1.567 以下	R10. 6.20	6.20・12.20				○				
103.45 以上	2.1	1.839 以下	R10. 6.20	6.20・12.20				○				
104.38 以上	2.1	1.764 以下	R10. 6.20	6.20・12.20				○				
109.54 以上	2.1	1.374 以下	R10. 6.20	6.20・12.20				○				
114.33 以上	2.1	0.982 以下	R10. 6.20	6.20・12.20				○				
118.22 以上	2.1	0.597 以下	R10. 6.20	6.20・12.20				○				
118.35 以上	2.1	0.572 以下	R10. 6.20	6.20・12.20				○				
121.95 以上	2.1	0.083 以下	R10. 6.20	6.20・12.20				○				
121.53 以上	2.1	0.103 以下	R10. 6.20	6.20・12.20				○				
120.58 以上	2.1	0.047 以下	R10. 6.20	6.20・12.20				○				
119.67 以上	2.1	0.022 以下	R10. 6.20	6.20・12.20					○			
121.33 以上	2.1	△ 0.291 以下	R10. 6.20	6.20・12.20					○			
98.65	2.1	2.197	R10. 9.20	9.20・3.20		○		○		○		
98.65	2.1	2.197	R10. 9.20	9.20・3.20				○				
98.65	2.1	2.197	R10. 9.20	9.20・3.20				○				
99.47	2.1	2.138	R10. 9.20	9.20・3.20				○		○		
99.47	2.1	2.138	R10. 9.20	9.20・3.20				○				
99.47	2.1	2.138	R10. 9.20	9.20・3.20				○				
101.02 以上	2.1	2.027 以下	R10. 9.20	9.20・3.20				○				
100.87 以上	2.1	2.037 以下	R10. 9.20	9.20・3.20				○				
101.82 以上	2.1	1.969 以下	R10. 9.20	9.20・3.20				○				
98.83 以上	2.1	2.187 以下	R10. 9.20	9.20・3.20				○				
101.43 以上	2.1	1.996 以下	R10. 9.20	9.20・3.20				○				
100.24 以上	2.1	2.082 以下	R10. 9.20	9.20・3.20				○				
111.27 以上	2.1	1.215 以下	R10. 9.20	9.20・3.20				○				
119.53 以上	2.1	0.482 以下	R10. 9.20	9.20・3.20					○			
121.19 以上	2.1	0.350 以下	R10. 9.20	9.20・3.20				○				
127.63 以上	2.1	△ 0.136 以下	R10. 9.20	9.20・3.20				○				
125.02 以上	2.1	0.009 以下	R10. 9.20	9.20・3.20				○				
122.40 以上	2.1	0.121 以下	R10. 9.20	9.20・3.20					○			
122.29 以上	2.1	0.095 以下	R10. 9.20	9.20・3.20				○				
121.90 以上	2.1	0.112 以下	R10. 9.20	9.20・3.20				○				
120.95 以上	2.1	0.058 以下	R10. 9.20	9.20・3.20				○				
120.81 以上	2.1	0.061 以下	R10. 9.20	9.20・3.20				○				
119.57 以上	2.1	0.089 以下	R10. 9.20	9.20・3.20					○			

34. 現 存 国 債 の 普通国債及び財政投融资

名 称	回 記 号	発 行 日	発 行 額	令和元年度末現在額	発 行 方 法	
利付国庫債券(20年)	第105回	年 月 日	千円	千円		
		R 1. 7. 12	200,000	200,000	流 動 性 供 給	
		R 1. 8. 23	30,200,000	30,200,000	流 動 性 供 給	
		R 1. 10. 9	800,000	800,000	流 動 性 供 給	
		R 2. 1. 23	600,000	600,000	流 動 性 供 給	
	R 2. 2. 17	2,200,000	2,200,000	流 動 性 供 給		
	第105回 小計		1,965,300,000	1,965,300,000		
	第106回	H20. 10. 31		736,300,000	736,300,000	価 格 コ ン ベ ン シ ョ ナ ル
				62,600,000	62,600,000	第 I 非 価 格 競 争
				74,200,000	74,200,000	第 II 非 価 格 競 争
		H21. 4. 9	10,300,000	10,300,000	流 動 性 供 給	
		H21. 8. 13	48,200,000	48,200,000	流 動 性 供 給	
		H22. 3. 9	13,000,000	13,000,000	流 動 性 供 給	
		H25. 4. 25	5,000,000	5,000,000	流 動 性 供 給	
		H25. 8. 26	7,800,000	7,800,000	流 動 性 供 給	
		H25. 9. 27	50,000,000	50,000,000	流 動 性 供 給	
		H28. 7. 26	2,300,000	2,300,000	流 動 性 供 給	
		H28. 9. 27	500,000	500,000	流 動 性 供 給	
		H28. 10. 24	38,400,000	38,400,000	流 動 性 供 給	
		H29. 1. 30	1,000,000	1,000,000	流 動 性 供 給	
		H29. 6. 26	1,900,000	1,900,000	流 動 性 供 給	
		H30. 6. 13	2,100,000	2,100,000	流 動 性 供 給	
		H30. 10. 24	3,200,000	3,200,000	流 動 性 供 給	
		H30. 12. 25	1,800,000	1,800,000	流 動 性 供 給	
		R 1. 7. 12	200,000	200,000	流 動 性 供 給	
		R 1. 8. 23	900,000	900,000	流 動 性 供 給	
		R 1. 11. 25	1,100,000	1,100,000	流 動 性 供 給	
	第106回 小計		1,060,800,000	1,060,800,000		
	第107回	H20. 12. 22		825,700,000	825,700,000	価 格 コ ン ベ ン シ ョ ナ ル
				73,900,000	73,900,000	第 I 非 価 格 競 争
			15,300,000	15,300,000	第 II 非 価 格 競 争	
H21. 7. 14		88,100,000	88,100,000	流 動 性 供 給		
H21. 8. 13		16,000,000	16,000,000	流 動 性 供 給		
H21. 9. 8		17,000,000	17,000,000	流 動 性 供 給		
H22. 3. 9		7,500,000	7,500,000	流 動 性 供 給		
H22. 11. 10		200,000	200,000	流 動 性 供 給		
H23. 3. 8	100,000	100,000	流 動 性 供 給			

名 称 別 要 項

特別会計国債 (126)

発行価格	利率	利回り	償還期限	利子支払期	4条	特例	出納	借換	前倒	財投	年金	復興
100円につき円	年 %	年 %	年 月 日	月 日・月 日								
121.12 以上	2.1	△ 0.163 以下	R10. 9.20	9.20・3.20				○				
122.02 以上	2.1	△ 0.267 以下	R10. 9.20	9.20・3.20					○			
121.81 以上	2.1	△ 0.277 以下	R10. 9.20	9.20・3.20					○			
118.67 以上	2.1	△ 0.048 以下	R10. 9.20	9.20・3.20					○			
118.85 以上	2.1	△ 0.080 以下	R10. 9.20	9.20・3.20					○			
100.43	2.2	2.169	R10. 9.20	9.20・3.20	○			○		○		
100.43	2.2	2.169	R10. 9.20	9.20・3.20				○				
100.43	2.2	2.169	R10. 9.20	9.20・3.20				○				
102.54 以上	2.2	2.018 以下	R10. 9.20	9.20・3.20				○				
100.38 以上	2.2	2.172 以下	R10. 9.20	9.20・3.20				○				
101.82 以上	2.2	2.064 以下	R10. 9.20	9.20・3.20				○				
115.73 以上	2.2	1.019 以下	R10. 9.20	9.20・3.20				○				
112.62 以上	2.2	1.210 以下	R10. 9.20	9.20・3.20				○				
114.75 以上	2.2	1.059 以下	R10. 9.20	9.20・3.20				○				
128.82 以上	2.2	△ 0.133 以下	R10. 9.20	9.20・3.20				○				
126.22 以上	2.2	0.009 以下	R10. 9.20	9.20・3.20				○				
126.15 以上	2.2	0.003 以下	R10. 9.20	9.20・3.20					○			
123.39 以上	2.2	0.154 以下	R10. 9.20	9.20・3.20					○			
123.40 以上	2.2	0.095 以下	R10. 9.20	9.20・3.20				○				
121.83 以上	2.2	0.061 以下	R10. 9.20	9.20・3.20				○				
120.11 以上	2.2	0.142 以下	R10. 9.20	9.20・3.20					○			
120.95 以上	2.2	0.040 以下	R10. 9.20	9.20・3.20					○			
122.05 以上	2.2	△ 0.163 以下	R10. 9.20	9.20・3.20				○				
122.95 以上	2.2	△ 0.267 以下	R10. 9.20	9.20・3.20					○			
120.81 以上	2.2	△ 0.132 以下	R10. 9.20	9.20・3.20					○			
100.47	2.1	2.066	R10.12.20	6.20・12.20				○		○		
100.47	2.1	2.066	R10.12.20	6.20・12.20				○				
100.47	2.1	2.066	R10.12.20	6.20・12.20					○			
101.70 以上	2.1	1.979 以下	R10.12.20	6.20・12.20				○				
98.84 以上	2.1	2.185 以下	R10.12.20	6.20・12.20				○				
100.98 以上	2.1	2.029 以下	R10.12.20	6.20・12.20				○				
100.07 以上	2.1	2.095 以下	R10.12.20	6.20・12.20				○				
105.73 以上	2.1	1.687 以下	R10.12.20	6.20・12.20				○				
102.06 以上	2.1	1.944 以下	R10.12.20	6.20・12.20					○			

34. 現 存 国 債 の 普通国債及び財政投融资

名 称	回 記 号	発 行 日	発 行 額	令和元年度末現在額	発 行 方 法
利付国庫債券(20年)	第107回	年 月 日	千円	千円	
		H25. 3.22	55,600,000	55,600,000	流 動 性 供 給
		H25. 4. 9	10,000,000	10,000,000	流 動 性 供 給
		H28. 7.26	6,100,000	6,100,000	流 動 性 供 給
		H28. 9.27	500,000	500,000	流 動 性 供 給
		H28.10.24	225,000,000	225,000,000	流 動 性 供 給
		H29. 3.30	20,000,000	20,000,000	流 動 性 供 給
		H29.10.17	3,300,000	3,300,000	流 動 性 供 給
		H30. 5.25	1,200,000	1,200,000	流 動 性 供 給
		H30.12.25	5,300,000	5,300,000	流 動 性 供 給
		R 1.10. 9	8,100,000	8,100,000	流 動 性 供 給
		R 1.11.25	700,000	700,000	流 動 性 供 給
	R 2. 1.23	1,000,000	1,000,000	流 動 性 供 給	
	第107回 小計		1,380,600,000	1,380,600,000	
	第108回	H21. 1.30	817,800,000	817,800,000	価格コンベンショナル
			81,100,000	81,100,000	第 I 非価格競争
			62,500,000	62,500,000	第 II 非価格競争
		H21. 2.27	814,500,000	814,500,000	価格コンベンショナル
			84,800,000	84,800,000	第 I 非価格競争
		H21. 7.14	2,000,000	2,000,000	流 動 性 供 給
		H21. 8.13	1,600,000	1,600,000	流 動 性 供 給
		H21. 9. 8	85,800,000	85,800,000	流 動 性 供 給
		H25. 2.13	3,000,000	3,000,000	流 動 性 供 給
		H25. 3.22	21,100,000	21,100,000	流 動 性 供 給
		H28. 7.26	47,400,000	47,400,000	流 動 性 供 給
		H28.10.24	188,000,000	188,000,000	流 動 性 供 給
		H29. 3.30	5,000,000	5,000,000	流 動 性 供 給
		H29. 6.26	34,300,000	34,300,000	流 動 性 供 給
		H30. 5.25	100,000	100,000	流 動 性 供 給
H30.12.25		11,600,000	11,600,000	流 動 性 供 給	
H31. 1.21		23,200,000	23,200,000	流 動 性 供 給	
R 1. 8.23		4,000,000	4,000,000	流 動 性 供 給	
R 1.10. 9		34,500,000	34,500,000	流 動 性 供 給	
R 2. 1.23		700,000	700,000	流 動 性 供 給	
R 2. 2.17	300,000	300,000	流 動 性 供 給		
第108回 小計		2,323,300,000	2,323,300,000		
第109回	H21. 3.23	830,200,000	830,200,000	価格コンベンショナル	

名 称 別 要 項

特別会計国債 (127)

発行価格	利率	利回り	償還期限	利子支払期	4条	特例	出納	借換	前倒	財投	年金	復興
100円につき円	年 %	年 %	年 月 日	月 日・月 日								
113.07 以上	2.1	1.123 以下	R10.12.20	6.20・12.20		○						
118.48 以上	2.1	0.779 以下	R10.12.20	6.20・12.20				○				
128.06 以上	2.1	△ 0.127 以下	R10.12.20	6.20・12.20				○				
125.39 以上	2.1	0.019 以下	R10.12.20	6.20・12.20				○				
125.42 以上	2.1	0.007 以下	R10.12.20	6.20・12.20					○			
122.64 以上	2.1	0.138 以下	R10.12.20	6.20・12.20					○			
121.97 以上	2.1	0.110 以下	R10.12.20	6.20・12.20					○			
121.36 以上	2.1	0.066 以下	R10.12.20	6.20・12.20				○				
120.26 以上	2.1	0.059 以下	R10.12.20	6.20・12.20					○			
122.20 以上	2.1	△ 0.257 以下	R10.12.20	6.20・12.20					○			
120.40 以上	2.1	△ 0.124 以下	R10.12.20	6.20・12.20					○			
119.17 以上	2.1	△ 0.044 以下	R10.12.20	6.20・12.20					○			
99.85	1.9	1.910	R10.12.20	6.20・12.20		○		○				
99.85	1.9	1.910	R10.12.20	6.20・12.20				○				
99.85	1.9	1.910	R10.12.20	6.20・12.20					○			
100.09	1.9	1.893	R10.12.20	6.20・12.20	○			○	○			
100.09	1.9	1.893	R10.12.20	6.20・12.20				○				
98.53 以上	1.9	2.005 以下	R10.12.20	6.20・12.20				○				
95.73 以上	1.9	2.215 以下	R10.12.20	6.20・12.20				○				
97.74 以上	1.9	2.064 以下	R10.12.20	6.20・12.20				○				
106.27 以上	1.9	1.416 以下	R10.12.20	6.20・12.20		○						
110.18 以上	1.9	1.138 以下	R10.12.20	6.20・12.20		○						
125.46 以上	1.9	△ 0.122 以下	R10.12.20	6.20・12.20				○				
123.04 以上	1.9	0.004 以下	R10.12.20	6.20・12.20					○			
120.37 以上	1.9	0.135 以下	R10.12.20	6.20・12.20					○			
120.37 以上	1.9	0.105 以下	R10.12.20	6.20・12.20				○				
119.24 以上	1.9	0.067 以下	R10.12.20	6.20・12.20				○				
118.28 以上	1.9	0.059 以下	R10.12.20	6.20・12.20					○			
118.68 以上	1.9	0.013 以下	R10.12.20	6.20・12.20					○			
120.59 以上	1.9	△ 0.255 以下	R10.12.20	6.20・12.20					○			
120.31 以上	1.9	△ 0.256 以下	R10.12.20	6.20・12.20					○			
117.37 以上	1.9	△ 0.043 以下	R10.12.20	6.20・12.20					○			
117.53 以上	1.9	△ 0.071 以下	R10.12.20	6.20・12.20					○			
99.72	1.9	1.919	R11.3.20	9.20・3.20	○	○		○	○			

34. 現 存 国 債 の 普通国債及び財政投融资

名 称	回 記 号	発 行 日	発 行 額	令和元年度末現在額	発 行 方 法	
利付国庫債券(20年)	第109回	年 月 日	千円	千円	第 I 非価格競争 流 動 性 供 給	
			71,500,000	71,500,000		
		H21.10.7	49,000,000	49,000,000		
		H21.11.6	82,700,000	82,700,000		流 動 性 供 給
		H21.12.8	30,000,000	30,000,000		流 動 性 供 給
		H22.1.14	34,200,000	34,200,000		流 動 性 供 給
		H22.3.9	14,400,000	14,400,000		流 動 性 供 給
		H22.4.13	18,900,000	18,900,000		流 動 性 供 給
		H22.5.12	8,500,000	8,500,000		流 動 性 供 給
		H22.6.8	4,600,000	4,600,000		流 動 性 供 給
		H23.1.14	100,000	100,000		流 動 性 供 給
		H23.4.13	5,300,000	5,300,000		流 動 性 供 給
		H23.5.13	3,100,000	3,100,000		流 動 性 供 給
		H24.6.5	4,100,000	4,100,000		流 動 性 供 給
		H24.9.24	29,500,000	29,500,000		流 動 性 供 給
		H24.12.13	8,000,000	8,000,000		流 動 性 供 給
		H25.1.22	13,000,000	13,000,000		流 動 性 供 給
		H25.3.22	4,600,000	4,600,000		流 動 性 供 給
		H25.4.9	57,000,000	57,000,000		流 動 性 供 給
		H25.6.14	5,000,000	5,000,000		流 動 性 供 給
		H25.7.11	72,300,000	72,300,000		流 動 性 供 給
		H25.8.8	14,000,000	14,000,000		流 動 性 供 給
		H25.10.22	27,400,000	27,400,000		流 動 性 供 給
		H26.4.24	5,000,000	5,000,000		流 動 性 供 給
		H26.12.15	1,700,000	1,700,000		流 動 性 供 給
		H27.7.28	10,700,000	10,700,000		流 動 性 供 給
		H27.11.25	15,900,000	15,900,000		流 動 性 供 給
		H27.12.14	100,000	100,000		流 動 性 供 給
		H28.7.26	77,600,000	77,600,000		流 動 性 供 給
		H29.4.27	1,200,000	1,200,000		流 動 性 供 給
		H29.10.17	5,400,000	5,400,000		流 動 性 供 給
		H30.2.22	4,000,000	4,000,000		流 動 性 供 給
H30.5.25	9,400,000	9,400,000	流 動 性 供 給			
H30.11.26	14,000,000	14,000,000	流 動 性 供 給			
H31.4.19	900,000	900,000	流 動 性 供 給			
R1.5.21	48,200,000	48,200,000	流 動 性 供 給			
R1.6.12	6,000,000	6,000,000	流 動 性 供 給			

名 称 別 要 項

特別会計国債 (128)

発行価格	利率	利回り	償還期限	利子支払期	4条	特例	出納	借換	前倒	財投	年金	復興
100円につき円	年 %	年 %	年 月 日	月 日・月 日								
99.72	1.9	1.919	R11. 3.20	9.20・3.20					○			
98.04 以上	1.9	2.041 以下	R11. 3.20	9.20・3.20				○				
96.90 以上	1.9	2.126 以下	R11. 3.20	9.20・3.20				○				
98.91 以上	1.9	1.978 以下	R11. 3.20	9.20・3.20				○				
96.42 以上	1.9	2.164 以下	R11. 3.20	9.20・3.20				○				
96.75 以上	1.9	2.140 以下	R11. 3.20	9.20・3.20				○				
97.12 以上	1.9	2.113 以下	R11. 3.20	9.20・3.20				○				
98.43 以上	1.9	2.015 以下	R11. 3.20	9.20・3.20				○				
98.92 以上	1.9	1.979 以下	R11. 3.20	9.20・3.20				○				
100.00 以上	1.9	1.900 以下	R11. 3.20	9.20・3.20				○				
97.99 以上	1.9	2.053 以下	R11. 3.20	9.20・3.20				○				
100.43 以上	1.9	1.868 以下	R11. 3.20	9.20・3.20				○				
106.29 以上	1.9	1.435 以下	R11. 3.20	9.20・3.20				○				
105.99 以上	1.9	1.450 以下	R11. 3.20	9.20・3.20				○				
107.44 以上	1.9	1.343 以下	R11. 3.20	9.20・3.20		○						
106.25 以上	1.9	1.424 以下	R11. 3.20	9.20・3.20		○						
109.87 以上	1.9	1.168 以下	R11. 3.20	9.20・3.20		○						
115.88 以上	1.9	0.780 以下	R11. 3.20	9.20・3.20				○				
106.43 以上	1.9	1.402 以下	R11. 3.20	9.20・3.20				○				
106.84 以上	1.9	1.370 以下	R11. 3.20	9.20・3.20				○				
107.65 以上	1.9	1.310 以下	R11. 3.20	9.20・3.20				○				
110.95 以上	1.9	1.072 以下	R11. 3.20	9.20・3.20				○				
112.10 以上	1.9	0.971 以下	R11. 3.20	9.20・3.20				○				
116.09 以上	1.9	0.665 以下	R11. 3.20	9.20・3.20					○			
115.94 以上	1.9	0.631 以下	R11. 3.20	9.20・3.20				○				
117.17 以上	1.9	0.521 以下	R11. 3.20	9.20・3.20					○			
117.50 以上	1.9	0.494 以下	R11. 3.20	9.20・3.20				○				
125.82 以上	1.9	△ 0.112 以下	R11. 3.20	9.20・3.20				○				
121.19 以上	1.9	0.098 以下	R11. 3.20	9.20・3.20				○				
120.06 以上	1.9	0.120 以下	R11. 3.20	9.20・3.20					○			
119.61 以上	1.9	0.108 以下	R11. 3.20	9.20・3.20					○			
119.56 以上	1.9	0.077 以下	R11. 3.20	9.20・3.20				○				
118.24 以上	1.9	0.111 以下	R11. 3.20	9.20・3.20					○			
119.10 以上	1.9	△ 0.022 以下	R11. 3.20	9.20・3.20				○				
119.22 以上	1.9	△ 0.046 以下	R11. 3.20	9.20・3.20				○				
119.77 以上	1.9	△ 0.103 以下	R11. 3.20	9.20・3.20				○				

34. 現 存 国 債 の 普通国債及び財政投融资

名 称	回 記 号	発 行 日	発 行 額	令和元年度末現在額	発 行 方 法	
利付国庫債券(20年)	第109回	年 月 日	千円	千円		
		R 1. 8.23	1,500,000	1,500,000	流 動 性 供 給	
		R 1. 9.17	4,500,000	4,500,000	流 動 性 供 給	
		R 1.10. 9	1,900,000	1,900,000	流 動 性 供 給	
		R 1.11.25	7,100,000	7,100,000	流 動 性 供 給	
	R 2. 2.17	700,000	700,000	流 動 性 供 給		
	第109回 小計		1,603,200,000	1,603,200,000		
	第110回	H21. 4.24		820,400,000	820,400,000	価 格 コ ン ベ ン シ ョ ナ ル
				78,700,000	78,700,000	第 I 非 価 格 競 争
				32,200,000	32,200,000	第 II 非 価 格 競 争
		H21. 5.29		827,400,000	827,400,000	価 格 コ ン ベ ン シ ョ ナ ル
				71,600,000	71,600,000	第 I 非 価 格 競 争
				33,200,000	33,200,000	第 II 非 価 格 競 争
		H26. 4.24		60,600,000	60,600,000	流 動 性 供 給
		H27. 8.24		6,700,000	6,700,000	流 動 性 供 給
		H27.10.20		700,000	700,000	流 動 性 供 給
		H27.12.14		1,200,000	1,200,000	流 動 性 供 給
		H28. 9.27		1,000,000	1,000,000	流 動 性 供 給
		H28.10.24		20,000,000	20,000,000	流 動 性 供 給
		H30. 6.13		2,800,000	2,800,000	流 動 性 供 給
		H30.10.24		5,100,000	5,100,000	流 動 性 供 給
		H30.11.26		20,800,000	20,800,000	流 動 性 供 給
		H31. 1.21		8,500,000	8,500,000	流 動 性 供 給
		R 1. 5.21		25,800,000	25,800,000	流 動 性 供 給
		R 1. 6.12		8,400,000	8,400,000	流 動 性 供 給
		R 1.10. 9		1,100,000	1,100,000	流 動 性 供 給
		R 1.11.25		15,100,000	15,100,000	流 動 性 供 給
	第110回 小計		2,041,300,000	2,041,300,000		
第111回	H21. 6.22		827,800,000	827,800,000	価 格 コ ン ベ ン シ ョ ナ ル	
			71,500,000	71,500,000	第 I 非 価 格 競 争	
			88,300,000	88,300,000	第 II 非 価 格 競 争	
	H22. 2. 9		4,300,000	4,300,000	流 動 性 供 給	
	H24. 3.27		10,000,000	10,000,000	流 動 性 供 給	
	H24.12.13		300,000	300,000	流 動 性 供 給	
	H25. 1.22		19,000,000	19,000,000	流 動 性 供 給	
	H25. 3.22		73,400,000	73,400,000	流 動 性 供 給	
H25. 6.14		10,900,000	10,900,000	流 動 性 供 給		

名 称 別 要 項

特別会計国債 (129)

発行価格	利率	利回り	償還期限	利子支払期	4条	特例	出納	借換	前倒	財投	年金	復興
100円につき円	年 %	年 %	年 月 日	月 日・月 日								
121.00 以上	1.9	△ 0.243 以下	R11. 3.20	9.20・3.20					○			
120.08 以上	1.9	△ 0.177 以下	R11. 3.20	9.20・3.20					○			
120.66 以上	1.9	△ 0.238 以下	R11. 3.20	9.20・3.20					○			
118.83 以上	1.9	△ 0.102 以下	R11. 3.20	9.20・3.20					○			
117.91 以上	1.9	△ 0.061 以下	R11. 3.20	9.20・3.20					○			
100.10	2.1	2.092	R11. 3.20	9.20・3.20	○							
100.10	2.1	2.092	R11. 3.20	9.20・3.20	○							
100.10	2.1	2.092	R11. 3.20	9.20・3.20				○				
99.84	2.1	2.111	R11. 3.20	9.20・3.20	○		○			○		
99.84	2.1	2.111	R11. 3.20	9.20・3.20	○							
99.84	2.1	2.111	R11. 3.20	9.20・3.20				○				
114.83 以上	2.1	0.962 以下	R11. 3.20	9.20・3.20				○				
118.87 以上	2.1	0.597 以下	R11. 3.20	9.20・3.20				○				
119.68 以上	2.1	0.529 以下	R11. 3.20	9.20・3.20					○			
120.05 以上	2.1	0.490 以下	R11. 3.20	9.20・3.20				○				
125.68 以上	2.1	0.033 以下	R11. 3.20	9.20・3.20				○				
125.83 以上	2.1	0.014 以下	R11. 3.20	9.20・3.20					○			
121.55 以上	2.1	0.081 以下	R11. 3.20	9.20・3.20				○				
119.78 以上	2.1	0.166 以下	R11. 3.20	9.20・3.20					○			
120.28 以上	2.1	0.111 以下	R11. 3.20	9.20・3.20					○			
121.06 以上	2.1	0.022 以下	R11. 3.20	9.20・3.20					○			
121.19 以上	2.1	△ 0.046 以下	R11. 3.20	9.20・3.20				○				
121.73 以上	2.1	△ 0.102 以下	R11. 3.20	9.20・3.20				○				
122.59 以上	2.1	△ 0.238 以下	R11. 3.20	9.20・3.20					○			
120.71 以上	2.1	△ 0.102 以下	R11. 3.20	9.20・3.20					○			
101.08	2.2	2.123	R11. 6.20	6.20・12.20	○	○		○		○		
101.08	2.2	2.123	R11. 6.20	6.20・12.20				○				
101.08	2.2	2.123	R11. 6.20	6.20・12.20				○				
101.22 以上	2.2	2.111 以下	R11. 6.20	6.20・12.20				○				
107.97 以上	2.2	1.609 以下	R11. 6.20	6.20・12.20					○			
111.72 以上	2.2	1.334 以下	R11. 6.20	6.20・12.20		○						
110.26 以上	2.2	1.428 以下	R11. 6.20	6.20・12.20		○						
113.95 以上	2.2	1.177 以下	R11. 6.20	6.20・12.20		○						
110.34 以上	2.2	1.409 以下	R11. 6.20	6.20・12.20				○				

34. 現 存 国 債 の 普通国債及び財政投融资

名 称	回 記 号	発 行 日	発 行 額	令和元年度末現在額	発 行 方 法
利付国庫債券(20年)	第111回	年 月 日	千円	千円	
		H25. 8. 8	7,000,000	7,000,000	流 動 性 供 給
		H25.11. 6	10,600,000	10,600,000	流 動 性 供 給
		H25.12. 5	9,900,000	9,900,000	流 動 性 供 給
		H26. 5.26	18,500,000	18,500,000	流 動 性 供 給
		H26. 9.29	1,300,000	1,300,000	流 動 性 供 給
		H27. 1.29	300,000	300,000	流 動 性 供 給
		H27. 3.26	14,700,000	14,700,000	流 動 性 供 給
		H27. 5.25	500,000	500,000	流 動 性 供 給
		H27. 8.24	14,500,000	14,500,000	流 動 性 供 給
		H27.10.20	24,800,000	24,800,000	流 動 性 供 給
		H27.11.25	200,000	200,000	流 動 性 供 給
		H27.12.14	14,000,000	14,000,000	流 動 性 供 給
		H28. 5.26	3,800,000	3,800,000	流 動 性 供 給
		H28. 9.27	36,000,000	36,000,000	流 動 性 供 給
		H29.10.17	6,200,000	6,200,000	流 動 性 供 給
		H30. 6.13	2,800,000	2,800,000	流 動 性 供 給
		H30.11.26	6,100,000	6,100,000	流 動 性 供 給
		H30.12.25	1,500,000	1,500,000	流 動 性 供 給
		R 1. 5.21	11,800,000	11,800,000	流 動 性 供 給
		R 1. 9.17	3,500,000	3,500,000	流 動 性 供 給
		R 1.10. 9	24,200,000	24,200,000	流 動 性 供 給
		R 1.11.25	8,200,000	8,200,000	流 動 性 供 給
	第111回 小計		1,325,900,000	1,325,900,000	
	第112回	H21. 7.27	1,016,500,000	1,016,500,000	価格コンベンショナル
			90,200,000	90,200,000	第 I 非価格競争
		H21. 8.28	1,010,100,000	1,010,100,000	価格コンベンショナル
			88,900,000	88,900,000	第 I 非価格競争
			59,700,000	59,700,000	第 II 非価格競争
H22. 2. 9		10,000,000	10,000,000	流 動 性 供 給	
H25. 1.22		900,000	900,000	流 動 性 供 給	
H30. 6.13		2,800,000	2,800,000	流 動 性 供 給	
H30. 8.24		2,200,000	2,200,000	流 動 性 供 給	
H30. 9. 4		3,200,000	3,200,000	流 動 性 供 給	
H30.11.26		26,300,000	26,300,000	流 動 性 供 給	
R 1. 5.21		32,100,000	32,100,000	流 動 性 供 給	
R 1. 9.17		9,100,000	9,100,000	流 動 性 供 給	

名 称 別 要 項

特別会計国債 (130)

発行価格	利率	利回り	償還期限	利子支払期	4条	特例	出納	借換	前倒	財投	年金	復興
100円につき円	年 %	年 %	年 月 日	月 日・月 日								
111.66 以上	2.2	1.312 以下	R11. 6.20	6.20・12.20				○				
115.21 以上	2.2	1.064 以下	R11. 6.20	6.20・12.20				○				
115.33 以上	2.2	1.052 以下	R11. 6.20	6.20・12.20				○				
116.37 以上	2.2	0.957 以下	R11. 6.20	6.20・12.20				○				
117.56 以上	2.2	0.857 以下	R11. 6.20	6.20・12.20				○				
122.61 以上	2.2	0.513 以下	R11. 6.20	6.20・12.20					○			
121.51 以上	2.2	0.567 以下	R11. 6.20	6.20・12.20					○			
119.66 以上	2.2	0.671 以下	R11. 6.20	6.20・12.20				○				
120.25 以上	2.2	0.611 以下	R11. 6.20	6.20・12.20				○				
121.08 以上	2.2	0.543 以下	R11. 6.20	6.20・12.20					○			
121.14 以上	2.2	0.530 以下	R11. 6.20	6.20・12.20					○			
121.44 以上	2.2	0.505 以下	R11. 6.20	6.20・12.20				○				
128.80 以上	2.2	△ 0.003 以下	R11. 6.20	6.20・12.20				○				
127.32 以上	2.2	0.042 以下	R11. 6.20	6.20・12.20				○				
123.80 以上	2.2	0.130 以下	R11. 6.20	6.20・12.20					○			
123.01 以上	2.2	0.091 以下	R11. 6.20	6.20・12.20				○				
121.67 以上	2.2	0.122 以下	R11. 6.20	6.20・12.20					○			
122.01 以上	2.2	0.083 以下	R11. 6.20	6.20・12.20					○			
122.65 以上	2.2	△ 0.038 以下	R11. 6.20	6.20・12.20				○				
123.43 以上	2.2	△ 0.163 以下	R11. 6.20	6.20・12.20					○			
123.93 以上	2.2	△ 0.216 以下	R11. 6.20	6.20・12.20					○			
122.04 以上	2.2	△ 0.085 以下	R11. 6.20	6.20・12.20					○			
99.89	2.1	2.107	R11. 6.20	6.20・12.20	○	○		○		○		
99.89	2.1	2.107	R11. 6.20	6.20・12.20				○				
100.08	2.1	2.094	R11. 6.20	6.20・12.20		○		○		○		
100.08	2.1	2.094	R11. 6.20	6.20・12.20				○				
100.08	2.1	2.094	R11. 6.20	6.20・12.20				○				
99.64 以上	2.1	2.126 以下	R11. 6.20	6.20・12.20				○				
108.93 以上	2.1	1.428 以下	R11. 6.20	6.20・12.20		○						
121.92 以上	2.1	0.091 以下	R11. 6.20	6.20・12.20				○				
121.05 以上	2.1	0.128 以下	R11. 6.20	6.20・12.20					○			
120.62 以上	2.1	0.157 以下	R11. 6.20	6.20・12.20					○			
120.63 以上	2.1	0.122 以下	R11. 6.20	6.20・12.20					○			
121.64 以上	2.1	△ 0.038 以下	R11. 6.20	6.20・12.20				○				
122.37 以上	2.1	△ 0.158 以下	R11. 6.20	6.20・12.20					○			

34. 現 存 国 債 の 普通国債及び財政投融资

名 称	回 記 号	発 行 日	発 行 額	令和元年度末現在額	発 行 方 法
利付国庫債券(20年)	第112回	年 月 日	千円	千円	
		R 1. 10. 9	21,700,000	21,700,000	流 動 性 供 給
		R 1. 11. 25	86,700,000	86,700,000	流 動 性 供 給
		R 2. 1. 23	1,500,000	1,500,000	流 動 性 供 給
		R 2. 2. 17	100,000	100,000	流 動 性 供 給
	第112回 小計		2,462,000,000	2,462,000,000	
	第113回	H21. 9. 24	1,007,300,000	1,007,300,000	価格コンベンショナル
			92,000,000	92,000,000	第 I 非価格競争
		H21. 10. 23	1,011,700,000	1,011,700,000	価格コンベンショナル
			87,700,000	87,700,000	第 I 非価格競争
		H21. 11. 25	1,005,400,000	1,005,400,000	価格コンベンショナル
			93,700,000	93,700,000	第 I 非価格競争
			159,500,000	159,500,000	第 II 非価格競争
		H26. 1. 21	48,300,000	48,300,000	流 動 性 供 給
		H26. 2. 14	1,400,000	1,400,000	流 動 性 供 給
		H26. 3. 14	23,300,000	23,300,000	流 動 性 供 給
		H27. 3. 26	12,100,000	12,100,000	流 動 性 供 給
		H28. 9. 27	101,500,000	101,500,000	流 動 性 供 給
		H29. 5. 25	600,000	600,000	流 動 性 供 給
		H30. 4. 12	2,200,000	2,200,000	流 動 性 供 給
		H30. 7. 19	94,500,000	94,500,000	流 動 性 供 給
		H30. 11. 26	93,300,000	93,300,000	流 動 性 供 給
		H31. 2. 22	3,900,000	3,900,000	流 動 性 供 給
		H31. 4. 19	2,500,000	2,500,000	流 動 性 供 給
		R 1. 6. 12	300,000	300,000	流 動 性 供 給
		R 1. 7. 12	45,400,000	45,400,000	流 動 性 供 給
		R 1. 9. 17	13,400,000	13,400,000	流 動 性 供 給
R 1. 10. 9		44,700,000	44,700,000	流 動 性 供 給	
R 1. 11. 25		38,500,000	38,500,000	流 動 性 供 給	
R 1. 12. 23		16,600,000	16,600,000	流 動 性 供 給	
R 2. 1. 23	55,200,000	55,200,000	流 動 性 供 給		
R 2. 2. 17	11,900,000	11,900,000	流 動 性 供 給		
第113回 小計		4,066,900,000	4,066,900,000		
第114回	H21. 12. 21	1,009,200,000	1,009,200,000	価格コンベンショナル	
		90,400,000	90,400,000	第 I 非価格競争	
	H22. 1. 26	1,003,600,000	1,003,600,000	価格コンベンショナル	
		95,700,000	95,700,000	第 I 非価格競争	

名 称 別 要 項

特別会計国債 (131)

発行価格	利率	利回り	償還期限	利子支払期	4条	特例	出納	借換	前倒	財投	年金	復興
100円につき円	年 %	年 %	年 月 日	月 日・月 日								
122.94 以上	2.1	△ 0.216 以下	R11. 6.20	6.20・12.20					○			
121.08 以上	2.1	△ 0.085 以下	R11. 6.20	6.20・12.20					○			
120.01 以上	2.1	△ 0.023 以下	R11. 6.20	6.20・12.20					○			
120.18 以上	2.1	△ 0.051 以下	R11. 6.20	6.20・12.20					○			
100.87	2.1	2.038	R11. 9.20	9.20・3.20		○		○		○		
100.87	2.1	2.038	R11. 9.20	9.20・3.20				○				
100.08	2.1	2.094	R11. 9.20	9.20・3.20		○		○		○		
100.08	2.1	2.094	R11. 9.20	9.20・3.20				○				
100.58	2.1	2.058	R11. 9.20	9.20・3.20				○		○		
100.58	2.1	2.058	R11. 9.20	9.20・3.20				○				
100.58	2.1	2.058	R11. 9.20	9.20・3.20				○				
113.68 以上	2.1	1.079 以下	R11. 9.20	9.20・3.20					○			
114.23 以上	2.1	1.040 以下	R11. 9.20	9.20・3.20					○			
114.43 以上	2.1	1.023 以下	R11. 9.20	9.20・3.20					○			
120.07 以上	2.1	0.595 以下	R11. 9.20	9.20・3.20					○			
126.47 以上	2.1	0.048 以下	R11. 9.20	9.20・3.20				○				
123.64 以上	2.1	0.147 以下	R11. 9.20	9.20・3.20				○				
122.69 以上	2.1	0.095 以下	R11. 9.20	9.20・3.20				○				
122.25 以上	2.1	0.089 以下	R11. 9.20	9.20・3.20				○				
120.94 以上	2.1	0.136 以下	R11. 9.20	9.20・3.20					○			
122.36 以上	2.1	△ 0.012 以下	R11. 9.20	9.20・3.20					○			
121.89 以上	2.1	0.000 以下	R11. 9.20	9.20・3.20				○				
122.67 以上	2.1	△ 0.087 以下	R11. 9.20	9.20・3.20				○				
122.93 以上	2.1	△ 0.122 以下	R11. 9.20	9.20・3.20				○				
122.82 以上	2.1	△ 0.147 以下	R11. 9.20	9.20・3.20					○			
123.36 以上	2.1	△ 0.201 以下	R11. 9.20	9.20・3.20					○			
121.52 以上	2.1	△ 0.075 以下	R11. 9.20	9.20・3.20					○			
120.42 以上	2.1	0.003 以下	R11. 9.20	9.20・3.20					○			
120.43 以上	2.1	△ 0.013 以下	R11. 9.20	9.20・3.20					○			
120.60 以上	2.1	△ 0.040 以下	R11. 9.20	9.20・3.20					○			
99.92	2.1	2.105	R11.12.20	6.20・12.20	○	○				○		
99.92	2.1	2.105	R11.12.20	6.20・12.20		○						
99.48	2.1	2.137	R11.12.20	6.20・12.20	○	○		○				
99.48	2.1	2.137	R11.12.20	6.20・12.20				○				

34. 現 存 国 債 の 普通国債及び財政投融资

名 称	回 記 号	発 行 日	発 行 額	令和元年度末現在額	発 行 方 法	
利付国庫債券(20年)	第114回	年 月 日	千円	千円	第Ⅱ非価格競争	
			38,900,000	38,900,000		
		H23.10.12	18,100,000	18,100,000		流動性供給
		H23.11.11	96,300,000	96,300,000		流動性供給
		H24. 6. 5	3,800,000	3,800,000		流動性供給
		H26. 2.14	62,000,000	62,000,000		流動性供給
		H26. 3.14	7,000,000	7,000,000		流動性供給
		H28. 5.26	14,900,000	14,900,000		流動性供給
		H29. 3.30	23,100,000	23,100,000		流動性供給
		H29. 4.27	1,000,000	1,000,000		流動性供給
		H29. 5.25	7,300,000	7,300,000		流動性供給
		H29.10.17	5,000,000	5,000,000		流動性供給
		H30. 7.19	1,300,000	1,300,000		流動性供給
		H30.10.24	3,200,000	3,200,000		流動性供給
		H30.11.26	15,800,000	15,800,000		流動性供給
		H30.12.25	16,300,000	16,300,000		流動性供給
		R 1. 5.21	4,400,000	4,400,000		流動性供給
		R 1. 7.12	2,300,000	2,300,000		流動性供給
		R 1. 9.17	2,000,000	2,000,000		流動性供給
		R 1.10. 9	1,300,000	1,300,000		流動性供給
	R 1.12.23	26,900,000	26,900,000	流動性供給		
	R 2. 1.23	500,000	500,000	流動性供給		
	R 2. 2.17	2,600,000	2,600,000	流動性供給		
	R 2. 3.17	14,000,000	14,000,000	流動性供給		
	第114回 小計		2,566,900,000	2,566,900,000		
	第115回	H22. 2.26	1,004,900,000	1,004,900,000	価格コンベンショナル	
			94,100,000	94,100,000	第Ⅰ非価格競争	
		H22. 8.12	8,300,000	8,300,000	流動性供給	
		H22. 9. 8	3,500,000	3,500,000	流動性供給	
		H23. 7.14	18,400,000	18,400,000	流動性供給	
		H23.10.12	46,200,000	46,200,000	流動性供給	
		H24. 9.24	4,000,000	4,000,000	流動性供給	
H26. 2.14		11,600,000	11,600,000	流動性供給		
H27. 3.26		22,500,000	22,500,000	流動性供給		
H27. 7.28		1,000,000	1,000,000	流動性供給		
H28.11.25		3,500,000	3,500,000	流動性供給		
H29. 3.30	11,900,000	11,900,000	流動性供給			

名 称 別 要 項

特別会計国債 (132)

発行価格	利率	利回り	償還期限	利子支払期	4条	特例	出納	借換	前倒	財投	年金	復興
100円につき円 99.48	年 % 2.1	年 % 2.137	年 月 日 R11.12.20	月 日・月 日 6.20・12.20					○			
106.76 以上	2.1	1.619 以下	R11.12.20	6.20・12.20				○				
106.45 以上	2.1	1.638 以下	R11.12.20	6.20・12.20				○				
108.79 以上	2.1	1.470 以下	R11.12.20	6.20・12.20				○				
114.05 以上	2.1	1.064 以下	R11.12.20	6.20・12.20					○			
114.31 以上	2.1	1.043 以下	R11.12.20	6.20・12.20					○			
128.22 以上	2.1	0.016 以下	R11.12.20	6.20・12.20				○				
123.76 以上	2.1	0.188 以下	R11.12.20	6.20・12.20					○			
124.41 以上	2.1	0.137 以下	R11.12.20	6.20・12.20				○				
123.88 以上	2.1	0.162 以下	R11.12.20	6.20・12.20				○				
123.24 以上	2.1	0.155 以下	R11.12.20	6.20・12.20					○			
122.60 以上	2.1	0.099 以下	R11.12.20	6.20・12.20				○				
120.73 以上	2.1	0.200 以下	R11.12.20	6.20・12.20					○			
121.29 以上	2.1	0.145 以下	R11.12.20	6.20・12.20					○			
121.61 以上	2.1	0.109 以下	R11.12.20	6.20・12.20					○			
122.43 以上	2.1	△ 0.016 以下	R11.12.20	6.20・12.20				○				
123.37 以上	2.1	△ 0.112 以下	R11.12.20	6.20・12.20				○				
123.35 以上	2.1	△ 0.143 以下	R11.12.20	6.20・12.20					○			
123.76 以上	2.1	△ 0.186 以下	R11.12.20	6.20・12.20					○			
120.83 以上	2.1	0.013 以下	R11.12.20	6.20・12.20					○			
120.91 以上	2.1	△ 0.009 以下	R11.12.20	6.20・12.20					○			
121.03 以上	2.1	△ 0.031 以下	R11.12.20	6.20・12.20					○			
120.28 以上	2.1	0.019 以下	R11.12.20	6.20・12.20					○			
100.90	2.2	2.135	R11.12.20	6.20・12.20	○			○	○			
100.90	2.2	2.135	R11.12.20	6.20・12.20					○			
108.79 以上	2.2	1.605 以下	R11.12.20	6.20・12.20				○				
106.60 以上	2.2	1.743 以下	R11.12.20	6.20・12.20				○				
104.88 以上	2.2	1.845 以下	R11.12.20	6.20・12.20				○				
108.32 以上	2.2	1.609 以下	R11.12.20	6.20・12.20				○				
109.81 以上	2.2	1.485 以下	R11.12.20	6.20・12.20				○				
115.47 以上	2.2	1.060 以下	R11.12.20	6.20・12.20					○			
121.48 以上	2.2	0.611 以下	R11.12.20	6.20・12.20					○			
120.01 以上	2.2	0.675 以下	R11.12.20	6.20・12.20				○				
126.88 以上	2.2	0.113 以下	R11.12.20	6.20・12.20					○			
125.02 以上	2.2	0.187 以下	R11.12.20	6.20・12.20					○			

34. 現 存 国 債 の 普通国債及び財政投融资

名 称	回 記 号	発 行 日	発 行 額	令和元年度末現在額	発 行 方 法
利付国庫債券(20年)	第115回	年 月 日	千円	千円	
		H29. 5.25	16,800,000	16,800,000	流 動 性 供 給
		H29.10.17	3,300,000	3,300,000	流 動 性 供 給
		H30. 5.25	100,000	100,000	流 動 性 供 給
		H30. 7.19	2,800,000	2,800,000	流 動 性 供 給
		H30.10.24	300,000	300,000	流 動 性 供 給
		H30.11.26	700,000	700,000	流 動 性 供 給
		H30.12.25	2,900,000	2,900,000	流 動 性 供 給
		H31. 1.21	3,000,000	3,000,000	流 動 性 供 給
		H31. 4.19	800,000	800,000	流 動 性 供 給
		R 1. 8.23	5,000,000	5,000,000	流 動 性 供 給
		R 1.11.25	1,000,000	1,000,000	流 動 性 供 給
		R 1.12.23	12,300,000	12,300,000	流 動 性 供 給
	R 2. 2.17	1,400,000	1,400,000	流 動 性 供 給	
	第115回 小計		1,280,300,000	1,280,300,000	
	第116回	H22. 3.23	1,007,000,000	1,007,000,000	価 格 コ ン ベ ン シ ョ ナ ル
			91,900,000	91,900,000	第 I 非 価 格 競 争
			65,400,000	65,400,000	第 II 非 価 格 競 争
		H22.10. 6	209,000,000	209,000,000	流 動 性 供 給
		H22.11.10	22,300,000	22,300,000	流 動 性 供 給
		H23. 1.14	56,800,000	56,800,000	流 動 性 供 給
		H23. 9.21	43,900,000	43,900,000	流 動 性 供 給
		H23.12. 9	2,500,000	2,500,000	流 動 性 供 給
		H24. 3.27	12,000,000	12,000,000	流 動 性 供 給
		H24. 9.24	2,800,000	2,800,000	流 動 性 供 給
		H24.10. 4	300,000	300,000	流 動 性 供 給
		H25. 1.22	5,300,000	5,300,000	流 動 性 供 給
H25. 2.13		7,400,000	7,400,000	流 動 性 供 給	
H25. 6.14		2,000,000	2,000,000	流 動 性 供 給	
H26. 4.11		3,000,000	3,000,000	流 動 性 供 給	
H27.10.20		2,300,000	2,300,000	流 動 性 供 給	
H28. 9.27		200,000	200,000	流 動 性 供 給	
H29. 4.27		27,200,000	27,200,000	流 動 性 供 給	
H30. 5.25		2,100,000	2,100,000	流 動 性 供 給	
H30. 7.19		1,600,000	1,600,000	流 動 性 供 給	
H31. 3.15	15,300,000	15,300,000	流 動 性 供 給		
R 1.10. 9	200,000	200,000	流 動 性 供 給		

名 称 別 要 項

特別会計国債 (133)

発行価格	利率	利回り	償還期限	利子支払期	4条	特例	出納	借換	前倒	財投	年金	復興
100円につき円	年 %	年 %	年 月 日	月 日・月 日								
125.11 以上	2.2	0.162 以下	R11.12.20	6.20・12.20				○				
124.41 以上	2.2	0.157 以下	R11.12.20	6.20・12.20					○			
123.93 以上	2.2	0.107 以下	R11.12.20	6.20・12.20				○				
123.77 以上	2.2	0.096 以下	R11.12.20	6.20・12.20				○				
121.84 以上	2.2	0.199 以下	R11.12.20	6.20・12.20					○			
122.41 以上	2.2	0.143 以下	R11.12.20	6.20・12.20					○			
122.70 以上	2.2	0.109 以下	R11.12.20	6.20・12.20					○			
123.21 以上	2.2	0.059 以下	R11.12.20	6.20・12.20					○			
123.35 以上	2.2	0.010 以下	R11.12.20	6.20・12.20				○				
125.45 以上	2.2	△ 0.211 以下	R11.12.20	6.20・12.20					○			
123.04 以上	2.2	△ 0.072 以下	R11.12.20	6.20・12.20					○			
121.82 以上	2.2	0.013 以下	R11.12.20	6.20・12.20					○			
122.02 以上	2.2	△ 0.031 以下	R11.12.20	6.20・12.20					○			
100.57	2.2	2.159	R12.3.20	9.20・3.20	○	○		○	○			
100.57	2.2	2.159	R12.3.20	9.20・3.20					○			
100.57	2.2	2.159	R12.3.20	9.20・3.20					○			
107.62 以上	2.2	1.680 以下	R12.3.20	9.20・3.20				○				
106.57 以上	2.2	1.746 以下	R12.3.20	9.20・3.20				○				
103.94 以上	2.2	1.919 以下	R12.3.20	9.20・3.20				○				
107.82 以上	2.2	1.648 以下	R12.3.20	9.20・3.20				○				
107.75 以上	2.2	1.648 以下	R12.3.20	9.20・3.20				○				
107.61 以上	2.2	1.651 以下	R12.3.20	9.20・3.20					○			
109.59 以上	2.2	1.507 以下	R12.3.20	9.20・3.20				○				
110.40 以上	2.2	1.453 以下	R12.3.20	9.20・3.20					○			
109.64 以上	2.2	1.494 以下	R12.3.20	9.20・3.20		○						
109.17 以上	2.2	1.524 以下	R12.3.20	9.20・3.20		○						
109.85 以上	2.2	1.468 以下	R12.3.20	9.20・3.20				○				
115.70 以上	2.2	1.050 以下	R12.3.20	9.20・3.20				○				
121.32 以上	2.2	0.594 以下	R12.3.20	9.20・3.20					○			
128.52 以上	2.2	0.065 以下	R12.3.20	9.20・3.20				○				
125.89 以上	2.2	0.153 以下	R12.3.20	9.20・3.20				○				
124.28 以上	2.2	0.117 以下	R12.3.20	9.20・3.20				○				
124.14 以上	2.2	0.106 以下	R12.3.20	9.20・3.20				○				
124.09 以上	2.2	0.010 以下	R12.3.20	9.20・3.20					○			
125.23 以上	2.2	△ 0.172 以下	R12.3.20	9.20・3.20					○			

34. 現 存 国 債 の 普通国債及び財政投融资

名 称	回 記 号	発 行 日	発 行 額	令和元年度末現在額	発 行 方 法	
利付国庫債券(20年)	第116回	年 月 日	千円	千円		
		R 1. 11. 25	8,000,000	8,000,000	流 動 性 供 給	
		R 2. 1. 23	2,000,000	2,000,000	流 動 性 供 給	
		R 2. 3. 17	500,000	500,000	流 動 性 供 給	
		第116回 小計		1,591,000,000	1,591,000,000	
	第117回	H22. 4. 27		1,004,900,000	1,004,900,000	価 格 コ ン ベ ン シ ョ ナ ル
				94,100,000	94,100,000	第 I 非 価 格 競 争
				154,200,000	154,200,000	第 II 非 価 格 競 争
		H22. 5. 25		1,003,100,000	1,003,100,000	価 格 コ ン ベ ン シ ョ ナ ル
				96,500,000	96,500,000	第 I 非 価 格 競 争
				162,400,000	162,400,000	第 II 非 価 格 競 争
		H22. 10. 6		3,000,000	3,000,000	流 動 性 供 給
		H22. 11. 10		15,100,000	15,100,000	流 動 性 供 給
		H22. 12. 8		7,800,000	7,800,000	流 動 性 供 給
		H23. 2. 8		500,000	500,000	流 動 性 供 給
		H23. 4. 13		500,000	500,000	流 動 性 供 給
		H23. 8. 9		11,700,000	11,700,000	流 動 性 供 給
		H23. 11. 11		5,000,000	5,000,000	流 動 性 供 給
		H24. 9. 24		1,800,000	1,800,000	流 動 性 供 給
		H26. 3. 14		2,200,000	2,200,000	流 動 性 供 給
		H26. 4. 11		2,200,000	2,200,000	流 動 性 供 給
		H26. 5. 7		400,000	400,000	流 動 性 供 給
		H27. 5. 25		5,000,000	5,000,000	流 動 性 供 給
		H27. 8. 24		6,100,000	6,100,000	流 動 性 供 給
		H27. 12. 14		1,100,000	1,100,000	流 動 性 供 給
		H28. 9. 27		200,000	200,000	流 動 性 供 給
		H28. 11. 25		500,000	500,000	流 動 性 供 給
		H28. 12. 26		3,800,000	3,800,000	流 動 性 供 給
		H29. 4. 27		8,600,000	8,600,000	流 動 性 供 給
		H29. 7. 25		10,600,000	10,600,000	流 動 性 供 給
H30. 5. 25			4,000,000	4,000,000	流 動 性 供 給	
H30. 7. 19			19,600,000	19,600,000	流 動 性 供 給	
H31. 2. 22			1,200,000	1,200,000	流 動 性 供 給	
H31. 3. 15		16,300,000	16,300,000	流 動 性 供 給		
R 1. 8. 23		1,500,000	1,500,000	流 動 性 供 給		
R 1. 10. 9		2,900,000	2,900,000	流 動 性 供 給		
R 1. 11. 25		13,300,000	13,300,000	流 動 性 供 給		

名 称 別 要 項

特別会計国債 (134)

発行価格	利率	利回り	償還期限	利子支払期	4条	特例	出納	借換	前倒	財投	年金	復興
100円につき円	年 %	年 %	年 月 日	月 日・月 日								
123.47 以上	2.2	△ 0.061 以下	R12. 3.20	9.20・3.20					○			
122.31 以上	2.2	0.002 以下	R12. 3.20	9.20・3.20					○			
121.68 以上	2.2	0.028 以下	R12. 3.20	9.20・3.20					○			
99.78	2.1	2.115	R12. 3.20	9.20・3.20	○	○		○				
99.78	2.1	2.115	R12. 3.20	9.20・3.20				○				
99.78	2.1	2.115	R12. 3.20	9.20・3.20				○				
100.35	2.1	2.075	R12. 3.20	9.20・3.20		○		○		○		
100.35	2.1	2.075	R12. 3.20	9.20・3.20				○				
100.35	2.1	2.075	R12. 3.20	9.20・3.20				○				
106.10 以上	2.1	1.684 以下	R12. 3.20	9.20・3.20				○				
105.00 以上	2.1	1.754 以下	R12. 3.20	9.20・3.20				○				
101.63 以上	2.1	1.983 以下	R12. 3.20	9.20・3.20				○				
102.34 以上	2.1	1.932 以下	R12. 3.20	9.20・3.20				○				
100.38 以上	2.1	2.072 以下	R12. 3.20	9.20・3.20				○				
106.11 以上	2.1	1.670 以下	R12. 3.20	9.20・3.20				○				
106.41 以上	2.1	1.645 以下	R12. 3.20	9.20・3.20				○				
108.06 以上	2.1	1.517 以下	R12. 3.20	9.20・3.20				○				
114.16 以上	2.1	1.065 以下	R12. 3.20	9.20・3.20					○			
114.13 以上	2.1	1.063 以下	R12. 3.20	9.20・3.20				○				
114.19 以上	2.1	1.056 以下	R12. 3.20	9.20・3.20				○				
118.37 以上	2.1	0.727 以下	R12. 3.20	9.20・3.20				○				
118.95 以上	2.1	0.672 以下	R12. 3.20	9.20・3.20				○				
120.42 以上	2.1	0.555 以下	R12. 3.20	9.20・3.20				○				
127.20 以上	2.1	0.064 以下	R12. 3.20	9.20・3.20				○				
125.90 以上	2.1	0.123 以下	R12. 3.20	9.20・3.20					○			
124.79 以上	2.1	0.181 以下	R12. 3.20	9.20・3.20					○			
124.62 以上	2.1	0.153 以下	R12. 3.20	9.20・3.20				○				
123.78 以上	2.1	0.178 以下	R12. 3.20	9.20・3.20				○				
123.12 以上	2.1	0.117 以下	R12. 3.20	9.20・3.20				○				
122.94 以上	2.1	0.109 以下	R12. 3.20	9.20・3.20				○				
123.14 以上	2.1	0.008 以下	R12. 3.20	9.20・3.20					○			
123.01 以上	2.1	0.009 以下	R12. 3.20	9.20・3.20					○			
124.84 以上	2.1	△ 0.200 以下	R12. 3.20	9.20・3.20					○			
124.15 以上	2.1	△ 0.171 以下	R12. 3.20	9.20・3.20					○			
122.43 以上	2.1	△ 0.061 以下	R12. 3.20	9.20・3.20					○			

34. 現 存 国 債 の 普通国債及び財政投融资

名 称	回 記 号	発 行 日	発 行 額	令和元年度末現在額	発 行 方 法	
利付国庫債券(20年)	第117回	年 月 日 R 1.12.23	千円 2,500,000	千円 2,500,000	流 動 性 供 給	
		R 2. 3.17	62,900,000	62,900,000	流 動 性 供 給	
	第117回 小計		2,725,500,000	2,725,500,000		
	第118回	H22. 6.21	1,006,100,000	1,006,100,000	価格コンベンショナル	
			93,100,000	93,100,000	第 I 非価格競争	
			157,000,000	157,000,000	第 II 非価格競争	
		H23. 1.14	6,000,000	6,000,000	流 動 性 供 給	
		H23. 2. 8	48,500,000	48,500,000	流 動 性 供 給	
		H23. 4.13	500,000	500,000	流 動 性 供 給	
		H23. 5.13	8,700,000	8,700,000	流 動 性 供 給	
		H23. 7.14	600,000	600,000	流 動 性 供 給	
		H23. 8. 9	24,700,000	24,700,000	流 動 性 供 給	
		H23. 9.21	8,800,000	8,800,000	流 動 性 供 給	
		H25. 8. 8	1,000,000	1,000,000	流 動 性 供 給	
		H25.12. 5	4,500,000	4,500,000	流 動 性 供 給	
		H26. 4.11	6,500,000	6,500,000	流 動 性 供 給	
		H26.11.11	6,400,000	6,400,000	流 動 性 供 給	
		H27. 7.28	56,900,000	56,900,000	流 動 性 供 給	
		H27.10.20	500,000	500,000	流 動 性 供 給	
		H28. 1.28	3,000,000	3,000,000	流 動 性 供 給	
		H29. 5.25	5,100,000	5,100,000	流 動 性 供 給	
		H30. 5.25	100,000	100,000	流 動 性 供 給	
		H30.11.26	2,900,000	2,900,000	流 動 性 供 給	
		H31. 3.15	20,800,000	20,800,000	流 動 性 供 給	
		H31. 4.19	4,100,000	4,100,000	流 動 性 供 給	
		R 1. 7.12	13,100,000	13,100,000	流 動 性 供 給	
		R 1.11.25	5,000,000	5,000,000	流 動 性 供 給	
		R 1.12.23	200,000	200,000	流 動 性 供 給	
		R 2. 1.23	2,300,000	2,300,000	流 動 性 供 給	
		R 2. 3.17	6,500,000	6,500,000	流 動 性 供 給	
		第118回 小計		1,492,900,000	1,492,900,000	
		第119回	H22. 7.27	1,002,200,000	1,002,200,000	価格コンベンショナル
				96,500,000	96,500,000	第 I 非価格競争
				159,900,000	159,900,000	第 II 非価格競争
			H23. 1.14	500,000	500,000	流 動 性 供 給
			H23. 5.13	200,000	200,000	流 動 性 供 給

名 称 別 要 項

特別会計国債 (135)

発行価格	利率	利 回 り	償 還 期 限	利子支払期	4条	特例	出納	借換	前倒	財投	年金	復興
100円につき円	年 %	年 %	年 月 日	月 日・月 日								
121.29 以上	2.1	0.017 以下	R12. 3.20	9.20・3.20					○			
120.53 以上	2.1	0.040 以下	R12. 3.20	9.20・3.20					○			
99.98	2.0	2.001	R12. 6.20	6.20・12.20		○		○		○		
99.98	2.0	2.001	R12. 6.20	6.20・12.20				○				
99.98	2.0	2.001	R12. 6.20	6.20・12.20				○				
100.70 以上	2.0	1.950 以下	R12. 6.20	6.20・12.20				○				
100.55 以上	2.0	1.961 以下	R12. 6.20	6.20・12.20				○				
98.67 以上	2.0	2.097 以下	R12. 6.20	6.20・12.20				○				
101.15 以上	2.0	1.918 以下	R12. 6.20	6.20・12.20				○				
101.53 以上	2.0	1.890 以下	R12. 6.20	6.20・12.20				○				
104.45 以上	2.0	1.689 以下	R12. 6.20	6.20・12.20				○				
104.64 以上	2.0	1.675 以下	R12. 6.20	6.20・12.20				○				
107.72 以上	2.0	1.432 以下	R12. 6.20	6.20・12.20				○				
111.55 以上	2.0	1.167 以下	R12. 6.20	6.20・12.20				○				
112.48 以上	2.0	1.093 以下	R12. 6.20	6.20・12.20				○				
115.43 以上	2.0	0.876 以下	R12. 6.20	6.20・12.20				○				
117.19 以上	2.0	0.722 以下	R12. 6.20	6.20・12.20				○				
118.62 以上	2.0	0.616 以下	R12. 6.20	6.20・12.20					○			
120.77 以上	2.0	0.461 以下	R12. 6.20	6.20・12.20				○				
123.13 以上	2.0	0.187 以下	R12. 6.20	6.20・12.20				○				
122.28 以上	2.0	0.126 以下	R12. 6.20	6.20・12.20				○				
120.74 以上	2.0	0.171 以下	R12. 6.20	6.20・12.20					○			
122.26 以上	2.0	0.020 以下	R12. 6.20	6.20・12.20					○			
121.92 以上	2.0	0.031 以下	R12. 6.20	6.20・12.20				○				
123.13 以上	2.0	△ 0.093 以下	R12. 6.20	6.20・12.20				○				
121.75 以上	2.0	△ 0.048 以下	R12. 6.20	6.20・12.20					○			
120.60 以上	2.0	0.030 以下	R12. 6.20	6.20・12.20					○			
120.66 以上	2.0	0.012 以下	R12. 6.20	6.20・12.20					○			
119.78 以上	2.0	0.060 以下	R12. 6.20	6.20・12.20					○			
99.80	1.8	1.813	R12. 6.20	6.20・12.20		○		○		○		
99.80	1.8	1.813	R12. 6.20	6.20・12.20				○				
99.80	1.8	1.813	R12. 6.20	6.20・12.20				○				
97.49 以上	1.8	1.979 以下	R12. 6.20	6.20・12.20				○				
97.94 以上	1.8	1.948 以下	R12. 6.20	6.20・12.20				○				

34. 現 存 国 債 の 普通国債及び財政投融资

名 称	回 記 号	発 行 日	発 行 額	令和元年度末現在額	発 行 方 法	
利付国庫債券(20年)	第119回	年 月 日	千円	千円		
		H23. 6. 8	200,000	200,000	流 動 性 供 給	
		H23. 7. 14	4,100,000	4,100,000	流 動 性 供 給	
		H23. 8. 9	800,000	800,000	流 動 性 供 給	
		H25. 8. 8	2,900,000	2,900,000	流 動 性 供 給	
		H25. 12. 5	8,800,000	8,800,000	流 動 性 供 給	
		H26. 3. 14	1,700,000	1,700,000	流 動 性 供 給	
		H26. 5. 7	5,500,000	5,500,000	流 動 性 供 給	
		H26. 8. 11	200,000	200,000	流 動 性 供 給	
		H29. 3. 30	900,000	900,000	流 動 性 供 給	
		R 1. 7. 12	600,000	600,000	流 動 性 供 給	
		R 1. 8. 23	9,400,000	9,400,000	流 動 性 供 給	
		R 1. 10. 9	200,000	200,000	流 動 性 供 給	
		R 2. 1. 23	8,200,000	8,200,000	流 動 性 供 給	
	R 2. 3. 17	3,000,000	3,000,000	流 動 性 供 給		
	第119回 小計		1,305,800,000	1,305,800,000		
	第120回	H22. 8. 27		1,012,300,000	1,012,300,000	価 格 コ ン ベ ン シ ョ ナ ル
				86,800,000	86,800,000	第 I 非 価 格 競 争
				90,800,000	90,800,000	第 II 非 価 格 競 争
		H23. 1. 14		13,400,000	13,400,000	流 動 性 供 給
		H23. 2. 8		98,100,000	98,100,000	流 動 性 供 給
		H23. 3. 8		6,100,000	6,100,000	流 動 性 供 給
		H23. 5. 13		4,100,000	4,100,000	流 動 性 供 給
		H23. 6. 8		5,300,000	5,300,000	流 動 性 供 給
		H23. 7. 14		200,000	200,000	流 動 性 供 給
		H23. 8. 9		50,300,000	50,300,000	流 動 性 供 給
		H24. 6. 5		2,400,000	2,400,000	流 動 性 供 給
H25. 1. 22			20,900,000	20,900,000	流 動 性 供 給	
H25. 12. 5			5,500,000	5,500,000	流 動 性 供 給	
H26. 2. 14		62,700,000	62,700,000	流 動 性 供 給		
H26. 11. 11		7,100,000	7,100,000	流 動 性 供 給		
H26. 12. 8		15,000,000	15,000,000	流 動 性 供 給		
H27. 1. 29		186,100,000	186,100,000	流 動 性 供 給		
H27. 12. 14		10,500,000	10,500,000	流 動 性 供 給		
H28. 9. 27		17,100,000	17,100,000	流 動 性 供 給		
H28. 10. 24		7,200,000	7,200,000	流 動 性 供 給		
H29. 4. 27		4,100,000	4,100,000	流 動 性 供 給		

名 称 別 要 項

特別会計国債 (136)

発行価格	利率	利回り	償還期限	利子支払期	4条	特例	出納	借換	前倒	財投	年金	復興
100円につき円	年 %	年 %	年 月 日	月 日・月 日								
98.60 以上	1.8	1.900 以下	R12. 6.20	6.20・12.20				○				
98.31 以上	1.8	1.922 以下	R12. 6.20	6.20・12.20				○				
101.21 以上	1.8	1.715 以下	R12. 6.20	6.20・12.20				○				
104.67 以上	1.8	1.455 以下	R12. 6.20	6.20・12.20				○				
108.55 以上	1.8	1.182 以下	R12. 6.20	6.20・12.20				○				
109.45 以上	1.8	1.114 以下	R12. 6.20	6.20・12.20					○			
109.55 以上	1.8	1.102 以下	R12. 6.20	6.20・12.20				○				
111.22 以上	1.8	0.982 以下	R12. 6.20	6.20・12.20				○				
120.38 以上	1.8	0.215 以下	R12. 6.20	6.20・12.20					○			
120.92 以上	1.8	△ 0.093 以下	R12. 6.20	6.20・12.20				○				
122.01 以上	1.8	△ 0.191 以下	R12. 6.20	6.20・12.20					○			
121.37 以上	1.8	△ 0.163 以下	R12. 6.20	6.20・12.20					○			
118.58 以上	1.8	0.012 以下	R12. 6.20	6.20・12.20					○			
117.76 以上	1.8	0.059 以下	R12. 6.20	6.20・12.20					○			
100.78	1.6	1.548	R12. 6.20	6.20・12.20		○		○		○		
100.78	1.6	1.548	R12. 6.20	6.20・12.20				○				
100.78	1.6	1.548	R12. 6.20	6.20・12.20				○				
94.22 以上	1.6	2.014 以下	R12. 6.20	6.20・12.20				○				
94.13 以上	1.6	2.022 以下	R12. 6.20	6.20・12.20				○				
93.46 以上	1.6	2.075 以下	R12. 6.20	6.20・12.20					○			
94.73 以上	1.6	1.980 以下	R12. 6.20	6.20・12.20				○				
95.42 以上	1.6	1.929 以下	R12. 6.20	6.20・12.20				○				
98.20 以上	1.6	1.947 以下	R12. 6.20	6.20・12.20				○				
97.94 以上	1.6	1.745 以下	R12. 6.20	6.20・12.20				○				
100.72 以上	1.6	1.549 以下	R12. 6.20	6.20・12.20				○				
100.07 以上	1.6	1.595 以下	R12. 6.20	6.20・12.20		○						
105.59 以上	1.6	1.195 以下	R12. 6.20	6.20・12.20				○				
106.19 以上	1.6	1.150 以下	R12. 6.20	6.20・12.20					○			
109.64 以上	1.6	0.896 以下	R12. 6.20	6.20・12.20				○				
110.62 以上	1.6	0.828 以下	R12. 6.20	6.20・12.20					○			
113.80 以上	1.6	0.618 以下	R12. 6.20	6.20・12.20					○			
113.50 以上	1.6	0.590 以下	R12. 6.20	6.20・12.20				○				
120.66 以上	1.6	0.079 以下	R12. 6.20	6.20・12.20				○				
120.73 以上	1.6	0.068 以下	R12. 6.20	6.20・12.20					○			
118.42 以上	1.6	0.168 以下	R12. 6.20	6.20・12.20				○				

34. 現 存 国 債 の 普通国債及び財政投融资

名 称	回 記 号	発 行 日	発 行 額	令和元年度末現在額	発 行 方 法
利付国庫債券(20年)	第120回	年 月 日	千円	千円	
		H29. 5. 25	30,700,000	30,700,000	流 動 性 供 給
		H30. 4. 12	12,100,000	12,100,000	流 動 性 供 給
		H30.10.24	1,600,000	1,600,000	流 動 性 供 給
		R 1. 8. 23	5,800,000	5,800,000	流 動 性 供 給
		R 1. 9. 17	2,500,000	2,500,000	流 動 性 供 給
	R 2. 1. 23	200,000	200,000	流 動 性 供 給	
	第120回 小計		1,758,900,000	1,758,900,000	
	第121回	H22. 9. 21	1,008,900,000	1,008,900,000	価 格 コ ン ベ ン シ ョ ナ ル
			90,400,000	90,400,000	第 I 非 価 格 競 争
			162,900,000	162,900,000	第 II 非 価 格 競 争
		H22.11.24	1,001,100,000	1,001,100,000	価 格 コ ン ベ ン シ ョ ナ ル
			98,600,000	98,600,000	第 I 非 価 格 競 争
		H23. 4. 13	5,500,000	5,500,000	流 動 性 供 給
		H23. 5. 13	23,400,000	23,400,000	流 動 性 供 給
		H23. 7. 14	4,300,000	4,300,000	流 動 性 供 給
		H23. 8. 9	1,300,000	1,300,000	流 動 性 供 給
		H26. 1. 21	100,000	100,000	流 動 性 供 給
		H27. 3. 12	19,500,000	19,500,000	流 動 性 供 給
		H29. 2. 23	700,000	700,000	流 動 性 供 給
		H29. 3. 30	400,000	400,000	流 動 性 供 給
		H30.10.24	800,000	800,000	流 動 性 供 給
		H30.11.26	500,000	500,000	流 動 性 供 給
		H30.12.25	300,000	300,000	流 動 性 供 給
		H31. 4. 19	2,700,000	2,700,000	流 動 性 供 給
		R 1.10. 9	6,700,000	6,700,000	流 動 性 供 給
		R 1.11.25	7,300,000	7,300,000	流 動 性 供 給
		R 2. 1. 23	25,800,000	25,800,000	流 動 性 供 給
		第121回 小計		2,461,200,000	2,461,200,000
	第122回	H22.10.26	999,800,000	999,800,000	価 格 コ ン ベ ン シ ョ ナ ル
			98,800,000	98,800,000	第 I 非 価 格 競 争
			128,300,000	128,300,000	第 II 非 価 格 競 争
		H23. 4. 13	2,000,000	2,000,000	流 動 性 供 給
H23. 6. 8		1,000,000	1,000,000	流 動 性 供 給	
H23. 7. 14		41,300,000	41,300,000	流 動 性 供 給	
H23. 9. 21		5,800,000	5,800,000	流 動 性 供 給	
H23.10.12		500,000	500,000	流 動 性 供 給	

名 称 別 要 項

特別会計国債 (137)

発行価格	利率	利回り	償還期限	利子支払期	4条	特例	出納	借換	前倒	財投	年金	復興
100円につき円	年 %	年 %	年 月 日	月 日・月 日								
117.97 以上	1.6	0.191 以下	R12. 6.20	6.20・12.20				○				
117.65 以上	1.6	0.129 以下	R12. 6.20	6.20・12.20				○				
115.52 以上	1.6	0.232 以下	R12. 6.20	6.20・12.20					○			
119.80 以上	1.6	△ 0.191 以下	R12. 6.20	6.20・12.20					○			
118.78 以上	1.6	△ 0.123 以下	R12. 6.20	6.20・12.20					○			
116.53 以上	1.6	0.010 以下	R12. 6.20	6.20・12.20					○			
99.20	1.9	1.955	R12. 9.20	9.20・3.20		○		○		○		
99.20	1.9	1.955	R12. 9.20	9.20・3.20				○				
99.20	1.9	1.955	R12. 9.20	9.20・3.20				○				
99.96	1.9	1.902	R12. 9.20	9.20・3.20	○			○		○		
99.96	1.9	1.902	R12. 9.20	9.20・3.20				○				
97.00 以上	1.9	2.118 以下	R12. 9.20	9.20・3.20				○				
99.40 以上	1.9	1.943 以下	R12. 9.20	9.20・3.20				○				
99.76 以上	1.9	1.917 以下	R12. 9.20	9.20・3.20				○				
102.77 以上	1.9	1.708 以下	R12. 9.20	9.20・3.20				○				
110.03 以上	1.9	1.180 以下	R12. 9.20	9.20・3.20					○			
114.51 以上	1.9	0.843 以下	R12. 9.20	9.20・3.20					○			
121.26 以上	1.9	0.275 以下	R12. 9.20	9.20・3.20					○			
121.86 以上	1.9	0.228 以下	R12. 9.20	9.20・3.20					○			
119.24 以上	1.9	0.238 以下	R12. 9.20	9.20・3.20					○			
119.89 以上	1.9	0.181 以下	R12. 9.20	9.20・3.20					○			
120.24 以上	1.9	0.146 以下	R12. 9.20	9.20・3.20					○			
121.15 以上	1.9	0.040 以下	R12. 9.20	9.20・3.20				○				
122.76 以上	1.9	△ 0.146 以下	R12. 9.20	9.20・3.20					○			
121.09 以上	1.9	△ 0.041 以下	R12. 9.20	9.20・3.20					○			
119.97 以上	1.9	0.022 以下	R12. 9.20	9.20・3.20					○			
100.44	1.8	1.770	R12. 9.20	9.20・3.20		○		○		○		
100.44	1.8	1.770	R12. 9.20	9.20・3.20				○				
100.44	1.8	1.770	R12. 9.20	9.20・3.20				○				
95.42 以上	1.8	2.133 以下	R12. 9.20	9.20・3.20				○				
98.46 以上	1.8	1.909 以下	R12. 9.20	9.20・3.20				○				
98.15 以上	1.8	1.932 以下	R12. 9.20	9.20・3.20				○				
101.33 以上	1.8	1.707 以下	R12. 9.20	9.20・3.20				○				
101.69 以上	1.8	1.682 以下	R12. 9.20	9.20・3.20				○				

34. 現 存 国 債 の 普通国債及び財政投融资

名 称	回 記 号	発 行 日	発 行 額	令和元年度末現在額	発 行 方 法
利付国庫債券(20年)	第122回	年 月 日	千円	千円	
		H24. 3.27	10,300,000	10,300,000	流 動 性 供 給
		H24. 4.10	1,800,000	1,800,000	流 動 性 供 給
		H25.11. 6	3,000,000	3,000,000	流 動 性 供 給
		H26. 3.14	10,000,000	10,000,000	流 動 性 供 給
		H26. 5. 7	15,600,000	15,600,000	流 動 性 供 給
		H26.11.11	103,300,000	103,300,000	流 動 性 供 給
		H27. 2.13	4,000,000	4,000,000	流 動 性 供 給
		H27. 7.28	23,500,000	23,500,000	流 動 性 供 給
		H27. 8.24	5,100,000	5,100,000	流 動 性 供 給
		H27.10.20	24,700,000	24,700,000	流 動 性 供 給
		H27.12.14	6,100,000	6,100,000	流 動 性 供 給
		H28. 9.27	100,000	100,000	流 動 性 供 給
		H30. 3.23	13,800,000	13,800,000	流 動 性 供 給
		H30. 5.25	600,000	600,000	流 動 性 供 給
		H30.12.25	900,000	900,000	流 動 性 供 給
		H31. 2.22	1,100,000	1,100,000	流 動 性 供 給
		H31. 4.19	2,500,000	2,500,000	流 動 性 供 給
		R 1.10. 9	11,900,000	11,900,000	流 動 性 供 給
		R 1.11.25	6,600,000	6,600,000	流 動 性 供 給
	R 1.12.23	1,500,000	1,500,000	流 動 性 供 給	
	R 2. 1.23	54,400,000	54,400,000	流 動 性 供 給	
	第122回 小計		1,578,300,000	1,578,300,000	
	第123回	H22.12.20	1,002,400,000	1,002,400,000	価格コンベンショナル
			96,900,000	96,900,000	第 I 非価格競争
			97,900,000	97,900,000	第 II 非価格競争
		H23. 1.25	1,001,000,000	1,001,000,000	価格コンベンショナル
			98,700,000	98,700,000	第 I 非価格競争
			160,000,000	160,000,000	第 II 非価格競争
H23. 7.14		25,100,000	25,100,000	流 動 性 供 給	
H23. 8. 9		44,100,000	44,100,000	流 動 性 供 給	
H26. 3.14		29,000,000	29,000,000	流 動 性 供 給	
H27. 5. 8		3,000,000	3,000,000	流 動 性 供 給	
H28. 1.28		14,000,000	14,000,000	流 動 性 供 給	
H28. 9.27		18,100,000	18,100,000	流 動 性 供 給	
H30. 2.22		4,600,000	4,600,000	流 動 性 供 給	
H31. 1.21	2,600,000	2,600,000	流 動 性 供 給		

名 称 別 要 項

特別会計国債 (138)

発行価格	利率	利 回 り	償 還 期 限	利子支払期	4条	特例	出納	借換	前倒	財投	年金	復興
100円につき円	年 %	年 %	年 月 日	月 日・月 日								
101.05 以上	1.8	1.725 以下	R12. 9.20	9.20・3.20					○			
100.95 以上	1.8	1.732 以下	R12. 9.20	9.20・3.20				○				
108.07 以上	1.8	1.223 以下	R12. 9.20	9.20・3.20				○				
109.21 以上	1.8	1.138 以下	R12. 9.20	9.20・3.20					○			
109.30 以上	1.8	1.127 以下	R12. 9.20	9.20・3.20				○				
112.41 以上	1.8	0.905 以下	R12. 9.20	9.20・3.20				○				
113.98 以上	1.8	0.793 以下	R12. 9.20	9.20・3.20					○			
114.33 以上	1.8	0.747 以下	R12. 9.20	9.20・3.20				○				
114.65 以上	1.8	0.722 以下	R12. 9.20	9.20・3.20				○				
115.73 以上	1.8	0.644 以下	R12. 9.20	9.20・3.20					○			
116.28 以上	1.8	0.600 以下	R12. 9.20	9.20・3.20				○				
123.82 以上	1.8	0.078 以下	R12. 9.20	9.20・3.20				○				
120.48 以上	1.8	0.134 以下	R12. 9.20	9.20・3.20					○			
120.15 以上	1.8	0.137 以下	R12. 9.20	9.20・3.20				○				
119.09 以上	1.8	0.146 以下	R12. 9.20	9.20・3.20					○			
120.39 以上	1.8	0.032 以下	R12. 9.20	9.20・3.20					○			
120.01 以上	1.8	0.040 以下	R12. 9.20	9.20・3.20				○				
121.65 以上	1.8	△ 0.146 以下	R12. 9.20	9.20・3.20					○			
119.90 以上	1.8	△ 0.033 以下	R12. 9.20	9.20・3.20					○			
118.83 以上	1.8	0.040 以下	R12. 9.20	9.20・3.20					○			
118.90 以上	1.8	0.022 以下	R12. 9.20	9.20・3.20					○			
100.37	2.1	2.073	R12.12.20	6.20・12.20	○			○		○		
100.37	2.1	2.073	R12.12.20	6.20・12.20				○				
100.37	2.1	2.073	R12.12.20	6.20・12.20					○			
100.77	2.1	2.045	R12.12.20	6.20・12.20	○			○	○	○		
100.77	2.1	2.045	R12.12.20	6.20・12.20					○			
100.77	2.1	2.045	R12.12.20	6.20・12.20					○			
102.90 以上	2.1	1.896 以下	R12.12.20	6.20・12.20				○				
105.98 以上	2.1	1.690 以下	R12.12.20	6.20・12.20				○				
113.47 以上	2.1	1.143 以下	R12.12.20	6.20・12.20					○			
119.16 以上	2.1	0.733 以下	R12.12.20	6.20・12.20				○				
122.31 以上	2.1	0.492 以下	R12.12.20	6.20・12.20				○				
128.19 以上	2.1	0.093 以下	R12.12.20	6.20・12.20				○				
123.97 以上	2.1	0.186 以下	R12.12.20	6.20・12.20					○			
123.41 以上	2.1	0.109 以下	R12.12.20	6.20・12.20					○			

34. 現 存 国 債 の 普通国債及び財政投融资

名 称	回 記 号	発 行 日	発 行 額	令和元年度末現在額	発 行 方 法	
利付国庫債券(20年)	第123回	年 月 日 R 1. 7. 12	千円 400,000	千円 400,000	流 動 性 供 給	
		R 1. 11. 25	11,000,000	11,000,000	流 動 性 供 給	
	第123回 小計		2,608,800,000	2,608,800,000		
	第124回	H23. 2. 25		1,004,700,000	1,004,700,000	価 格 コ ン ベ ン シ ョ ナ ル
				94,400,000	94,400,000	第 I 非 価 格 競 争
				144,200,000	144,200,000	第 II 非 価 格 競 争
		H23. 7. 14		2,500,000	2,500,000	流 動 性 供 給
		H23. 11. 11		13,200,000	13,200,000	流 動 性 供 給
		H24. 6. 5		24,900,000	24,900,000	流 動 性 供 給
		H24. 8. 14		2,000,000	2,000,000	流 動 性 供 給
		H24. 9. 24		2,500,000	2,500,000	流 動 性 供 給
		H25. 3. 22		2,000,000	2,000,000	流 動 性 供 給
		H25. 6. 14		17,300,000	17,300,000	流 動 性 供 給
		H25. 11. 6		6,400,000	6,400,000	流 動 性 供 給
		H26. 3. 14		2,500,000	2,500,000	流 動 性 供 給
		H26. 5. 7		29,200,000	29,200,000	流 動 性 供 給
		H26. 6. 12		600,000	600,000	流 動 性 供 給
		H26. 12. 8		100,000	100,000	流 動 性 供 給
		H27. 1. 20		4,900,000	4,900,000	流 動 性 供 給
		H27. 3. 12		9,500,000	9,500,000	流 動 性 供 給
		H27. 6. 11		40,000,000	40,000,000	流 動 性 供 給
		H28. 5. 26		13,300,000	13,300,000	流 動 性 供 給
		H28. 9. 27		24,000,000	24,000,000	流 動 性 供 給
		H30. 2. 22		7,100,000	7,100,000	流 動 性 供 給
		H30. 9. 4		500,000	500,000	流 動 性 供 給
		H31. 1. 21		31,500,000	31,500,000	流 動 性 供 給
		R 1. 7. 12		1,200,000	1,200,000	流 動 性 供 給
		R 1. 11. 25		7,000,000	7,000,000	流 動 性 供 給
		R 1. 12. 23		1,100,000	1,100,000	流 動 性 供 給
		第124回 小計		1,486,600,000	1,486,600,000	
	第125回	H23. 3. 22		1,007,200,000	1,007,200,000	価 格 コ ン ベ ン シ ョ ナ ル
				91,600,000	91,600,000	第 I 非 価 格 競 争
				155,900,000	155,900,000	第 II 非 価 格 競 争
H23. 11. 11			26,600,000	26,600,000	流 動 性 供 給	
H23. 12. 9			1,900,000	1,900,000	流 動 性 供 給	
H24. 1. 12		18,700,000	18,700,000	流 動 性 供 給		

名 称 別 要 項

特別会計国債 (139)

発行価格	利率	利回り	償還期限	利子支払期	4条	特例	出納	借換	前倒	財投	年金	復興
100円につき円	年 %	年 %	年 月 日	月 日・月 日								
125.07 以上	2.1	△ 0.073 以下	R12.12.20	6.20・12.20				○				
123.68 以上	2.1	△ 0.032 以下	R12.12.20	6.20・12.20					○			
99.29	2.0	2.050	R12.12.20	6.20・12.20	○				○	○		
99.29	2.0	2.050	R12.12.20	6.20・12.20					○			
99.29	2.0	2.050	R12.12.20	6.20・12.20					○			
101.28 以上	2.0	1.910 以下	R12.12.20	6.20・12.20				○				
104.45 以上	2.0	1.692 以下	R12.12.20	6.20・12.20				○				
106.65 以上	2.0	1.539 以下	R12.12.20	6.20・12.20				○				
107.24 以上	2.0	1.497 以下	R12.12.20	6.20・12.20				○				
105.95 以上	2.0	1.580 以下	R12.12.20	6.20・12.20				○				
109.21 以上	2.0	1.356 以下	R12.12.20	6.20・12.20		○						
105.92 以上	2.0	1.569 以下	R12.12.20	6.20・12.20				○				
110.75 以上	2.0	1.239 以下	R12.12.20	6.20・12.20				○				
111.98 以上	2.0	1.148 以下	R12.12.20	6.20・12.20					○			
112.06 以上	2.0	1.137 以下	R12.12.20	6.20・12.20				○				
112.60 以上	2.0	1.099 以下	R12.12.20	6.20・12.20				○				
116.39 以上	2.0	0.840 以下	R12.12.20	6.20・12.20					○			
120.69 以上	2.0	0.580 以下	R12.12.20	6.20・12.20					○			
115.92 以上	2.0	0.855 以下	R12.12.20	6.20・12.20					○			
115.63 以上	2.0	0.859 以下	R12.12.20	6.20・12.20				○				
128.35 以上	2.0	0.042 以下	R12.12.20	6.20・12.20				○				
126.66 以上	2.0	0.100 以下	R12.12.20	6.20・12.20				○				
122.72 以上	2.0	0.186 以下	R12.12.20	6.20・12.20					○			
121.22 以上	2.0	0.226 以下	R12.12.20	6.20・12.20					○			
122.24 以上	2.0	0.109 以下	R12.12.20	6.20・12.20					○			
123.92 以上	2.0	△ 0.073 以下	R12.12.20	6.20・12.20				○				
122.53 以上	2.0	△ 0.029 以下	R12.12.20	6.20・12.20					○			
121.32 以上	2.0	0.050 以下	R12.12.20	6.20・12.20					○			
100.97	2.2	2.130	R13. 3.20	9.20・3.20		○		○	○	○		
100.97	2.2	2.130	R13. 3.20	9.20・3.20					○			
100.97	2.2	2.130	R13. 3.20	9.20・3.20					○			
107.63 以上	2.2	1.678 以下	R13. 3.20	9.20・3.20				○				
107.49 以上	2.2	1.685 以下	R13. 3.20	9.20・3.20				○				
107.67 以上	2.2	1.672 以下	R13. 3.20	9.20・3.20					○			

34. 現 存 国 債 の 普通国債及び財政投融资

名 称	回 記 号	発 行 日	発 行 額	令和元年度末現在額	発 行 方 法
利付国庫債券(20年)	第125回	年 月 日	千円	千円	
		H24. 2. 10	5,000,000	5,000,000	流 動 性 供 給
		H24. 4. 10	4,800,000	4,800,000	流 動 性 供 給
		H24. 6. 5	3,000,000	3,000,000	流 動 性 供 給
		H24. 8. 14	5,000,000	5,000,000	流 動 性 供 給
		H25. 1. 22	3,000,000	3,000,000	流 動 性 供 給
		H25. 2. 13	5,900,000	5,900,000	流 動 性 供 給
		H25. 3. 22	900,000	900,000	流 動 性 供 給
		H25. 5. 10	1,200,000	1,200,000	流 動 性 供 給
		H25. 6. 14	36,400,000	36,400,000	流 動 性 供 給
		H25. 8. 8	5,200,000	5,200,000	流 動 性 供 給
		H25. 10. 7	15,000,000	15,000,000	流 動 性 供 給
		H25. 11. 6	19,600,000	19,600,000	流 動 性 供 給
		H25. 12. 5	17,400,000	17,400,000	流 動 性 供 給
		H26. 3. 14	17,800,000	17,800,000	流 動 性 供 給
		H26. 4. 11	3,500,000	3,500,000	流 動 性 供 給
		H26. 9. 9	4,500,000	4,500,000	流 動 性 供 給
		H26. 12. 8	100,000	100,000	流 動 性 供 給
		H27. 4. 9	4,400,000	4,400,000	流 動 性 供 給
		H27. 12. 14	1,800,000	1,800,000	流 動 性 供 給
		H28. 5. 26	4,900,000	4,900,000	流 動 性 供 給
		H28. 9. 27	92,100,000	92,100,000	流 動 性 供 給
		H28. 10. 24	1,400,000	1,400,000	流 動 性 供 給
		H28. 11. 25	40,200,000	40,200,000	流 動 性 供 給
		H29. 7. 25	1,600,000	1,600,000	流 動 性 供 給
		H30. 2. 22	9,800,000	9,800,000	流 動 性 供 給
		H30. 4. 12	14,100,000	14,100,000	流 動 性 供 給
		H31. 2. 22	300,000	300,000	流 動 性 供 給
		H31. 4. 19	5,500,000	5,500,000	流 動 性 供 給
		R 1. 6. 12	100,000	100,000	流 動 性 供 給
		R 1. 7. 12	1,700,000	1,700,000	流 動 性 供 給
		R 1. 11. 25	3,400,000	3,400,000	流 動 性 供 給
	R 1. 12. 23	23,200,000	23,200,000	流 動 性 供 給	
R 2. 1. 23	7,400,000	7,400,000	流 動 性 供 給		
	第125回 小計		1,662,100,000	1,662,100,000	
	第126回	H23. 4. 26	1,002,500,000	1,002,500,000	価 格 コ ン ベ ン シ ョ ナ ル
			96,700,000	96,700,000	第 I 非 価 格 競 争

名 称 別 要 項

特別会計国債 (140)

発行価格	利率	利回り	償還期限	利子支払期	4条	特例	出納	借換	前倒	財投	年金	復興
100円につき円	年 %	年 %	年 月 日	月 日・月 日								
107.79 以上	2.2	1.663 以下	R13. 3.20	9.20・3.20					○			
107.13 以上	2.2	1.702 以下	R13. 3.20	9.20・3.20				○				
109.87 以上	2.2	1.524 以下	R13. 3.20	9.20・3.20				○				
110.31 以上	2.2	1.492 以下	R13. 3.20	9.20・3.20				○				
108.72 以上	2.2	1.582 以下	R13. 3.20	9.20・3.20		○						
108.28 以上	2.2	1.609 以下	R13. 3.20	9.20・3.20		○						
112.11 以上	2.2	1.362 以下	R13. 3.20	9.20・3.20		○						
113.18 以上	2.2	1.292 以下	R13. 3.20	9.20・3.20				○				
108.77 以上	2.2	1.569 以下	R13. 3.20	9.20・3.20				○				
109.84 以上	2.2	1.494 以下	R13. 3.20	9.20・3.20				○				
112.82 以上	2.2	1.299 以下	R13. 3.20	9.20・3.20				○				
113.57 以上	2.2	1.249 以下	R13. 3.20	9.20・3.20				○				
113.80 以上	2.2	1.232 以下	R13. 3.20	9.20・3.20				○				
114.83 以上	2.2	1.157 以下	R13. 3.20	9.20・3.20					○			
114.90 以上	2.2	1.149 以下	R13. 3.20	9.20・3.20				○				
116.80 以上	2.2	1.013 以下	R13. 3.20	9.20・3.20				○				
119.31 以上	2.2	0.850 以下	R13. 3.20	9.20・3.20					○			
120.22 以上	2.2	0.775 以下	R13. 3.20	9.20・3.20				○				
122.05 以上	2.2	0.619 以下	R13. 3.20	9.20・3.20				○				
131.58 以上	2.2	0.052 以下	R13. 3.20	9.20・3.20				○				
129.76 以上	2.2	0.111 以下	R13. 3.20	9.20・3.20				○				
129.93 以上	2.2	0.094 以下	R13. 3.20	9.20・3.20					○			
128.32 以上	2.2	0.173 以下	R13. 3.20	9.20・3.20					○			
126.28 以上	2.2	0.218 以下	R13. 3.20	9.20・3.20				○				
125.54 以上	2.2	0.196 以下	R13. 3.20	9.20・3.20					○			
125.94 以上	2.2	0.155 以下	R13. 3.20	9.20・3.20				○				
125.75 以上	2.2	0.053 以下	R13. 3.20	9.20・3.20					○			
125.32 以上	2.2	0.060 以下	R13. 3.20	9.20・3.20				○				
126.30 以上	2.2	△ 0.027 以下	R13. 3.20	9.20・3.20				○				
126.65 以上	2.2	△ 0.063 以下	R13. 3.20	9.20・3.20				○				
125.08 以上	2.2	△ 0.013 以下	R13. 3.20	9.20・3.20					○			
123.85 以上	2.2	0.063 以下	R13. 3.20	9.20・3.20					○			
124.03 以上	2.2	0.037 以下	R13. 3.20	9.20・3.20					○			
99.60	2.0	2.028	R13. 3.20	9.20・3.20	○			○		○		
99.60	2.0	2.028	R13. 3.20	9.20・3.20				○				

34. 現 存 国 債 の 普通国債及び財政投融资

名 称	回 記 号	発 行 日	発 行 額	令和元年度末現在額	発 行 方 法
利付国庫債券(20年)	第126回	年 月 日	千円	千円	
			11,200,000	11,200,000	第Ⅱ非価格競争
		H23.11.11	4,400,000	4,400,000	流動性供給
		H23.12.9	9,000,000	9,000,000	流動性供給
		H24.3.27	24,500,000	24,500,000	流動性供給
		H24.4.10	8,900,000	8,900,000	流動性供給
		H24.6.5	6,600,000	6,600,000	流動性供給
		H25.1.22	4,500,000	4,500,000	流動性供給
		H25.3.22	7,500,000	7,500,000	流動性供給
		H25.4.9	4,000,000	4,000,000	流動性供給
		H25.8.8	25,000,000	25,000,000	流動性供給
		H25.11.6	1,200,000	1,200,000	流動性供給
		H25.12.5	30,600,000	30,600,000	流動性供給
		H26.3.14	11,000,000	11,000,000	流動性供給
		H26.4.11	7,700,000	7,700,000	流動性供給
		H26.6.12	1,000,000	1,000,000	流動性供給
		H26.8.11	3,800,000	3,800,000	流動性供給
		H26.9.9	86,900,000	86,900,000	流動性供給
		H27.3.12	11,200,000	11,200,000	流動性供給
		H27.4.9	31,100,000	31,100,000	流動性供給
		H28.5.26	10,300,000	10,300,000	流動性供給
		H28.7.26	2,500,000	2,500,000	流動性供給
		H28.9.27	900,000	900,000	流動性供給
		H29.9.26	20,000,000	20,000,000	流動性供給
		H30.4.12	10,600,000	10,600,000	流動性供給
		H30.10.24	17,600,000	17,600,000	流動性供給
		H30.11.26	1,000,000	1,000,000	流動性供給
		R1.7.12	2,800,000	2,800,000	流動性供給
		R1.11.25	400,000	400,000	流動性供給
		R1.12.23	1,800,000	1,800,000	流動性供給
	R2.1.23	2,900,000	2,900,000	流動性供給	
	第126回 小計		1,460,100,000	1,460,100,000	
	第127回	H23.5.31	1,000,700,000	1,000,700,000	価格コンベンショナル
99,100,000			99,100,000	第Ⅰ非価格競争	
11,900,000			11,900,000	第Ⅱ非価格競争	
H23.10.12		500,000	500,000	流動性供給	
H25.3.22	35,200,000	35,200,000	流動性供給		

名 称 別 要 項

特別会計国債 (141)

発行価格	利率	利回り	償還期限	利子支払期	4条	特例	出納	借換	前倒	財投	年金	復興
100円につき円	年 %	年 %	年 月 日	月 日・月 日								
99.60	2.0	2.028	R13. 3.20	9.20・3.20				○				
104.34 以上	2.0	1.702 以下	R13. 3.20	9.20・3.20				○				
104.26 以上	2.0	1.706 以下	R13. 3.20	9.20・3.20				○				
104.01 以上	2.0	1.720 以下	R13. 3.20	9.20・3.20					○			
103.90 以上	2.0	1.727 以下	R13. 3.20	9.20・3.20				○				
106.55 以上	2.0	1.550 以下	R13. 3.20	9.20・3.20				○				
105.57 以上	2.0	1.604 以下	R13. 3.20	9.20・3.20		○						
108.92 以上	2.0	1.381 以下	R13. 3.20	9.20・3.20		○						
116.90 以上	2.0	0.905 以下	R13. 3.20	9.20・3.20				○				
106.73 以上	2.0	1.516 以下	R13. 3.20	9.20・3.20				○				
110.56 以上	2.0	1.259 以下	R13. 3.20	9.20・3.20				○				
110.71 以上	2.0	1.247 以下	R13. 3.20	9.20・3.20				○				
111.79 以上	2.0	1.169 以下	R13. 3.20	9.20・3.20					○			
111.86 以上	2.0	1.162 以下	R13. 3.20	9.20・3.20				○				
112.44 以上	2.0	1.119 以下	R13. 3.20	9.20・3.20				○				
113.64 以上	2.0	1.037 以下	R13. 3.20	9.20・3.20				○				
113.79 以上	2.0	1.024 以下	R13. 3.20	9.20・3.20				○				
115.71 以上	2.0	0.881 以下	R13. 3.20	9.20・3.20					○			
117.23 以上	2.0	0.784 以下	R13. 3.20	9.20・3.20				○				
128.64 以上	2.0	0.052 以下	R13. 3.20	9.20・3.20				○				
130.31 以上	2.0	△ 0.053 以下	R13. 3.20	9.20・3.20				○				
127.11 以上	2.0	0.100 以下	R13. 3.20	9.20・3.20				○				
124.18 以上	2.0	0.166 以下	R13. 3.20	9.20・3.20					○			
123.43 以上	2.0	0.153 以下	R13. 3.20	9.20・3.20				○				
120.80 以上	2.0	0.267 以下	R13. 3.20	9.20・3.20					○			
121.54 以上	2.0	0.206 以下	R13. 3.20	9.20・3.20					○			
124.29 以上	2.0	△ 0.063 以下	R13. 3.20	9.20・3.20				○				
122.84 以上	2.0	△ 0.015 以下	R13. 3.20	9.20・3.20					○			
121.62 以上	2.0	0.063 以下	R13. 3.20	9.20・3.20					○			
121.80 以上	2.0	0.037 以下	R13. 3.20	9.20・3.20					○			
99.85	1.9	1.910	R13. 3.20	9.20・3.20	○			○		○		
99.85	1.9	1.910	R13. 3.20	9.20・3.20				○				
99.85	1.9	1.910	R13. 3.20	9.20・3.20				○				
103.33 以上	1.9	1.673 以下	R13. 3.20	9.20・3.20				○				
107.31 以上	1.9	1.392 以下	R13. 3.20	9.20・3.20		○						

34. 現 存 国 債 の 普通国債及び財政投融资

名 称	回 記 号	発 行 日	発 行 額	令和元年度末現在額	発 行 方 法
利付国庫債券(20年)	第127回	年 月 日	千円	千円	
		H25. 5. 10	5,000,000	5,000,000	流 動 性 供 給
		H25. 8. 8	1,500,000	1,500,000	流 動 性 供 給
		H27. 1. 20	3,500,000	3,500,000	流 動 性 供 給
		H27. 9. 7	4,600,000	4,600,000	流 動 性 供 給
		H27.10.20	54,300,000	54,300,000	流 動 性 供 給
		H28. 7. 26	7,800,000	7,800,000	流 動 性 供 給
		H28. 9. 27	2,000,000	2,000,000	流 動 性 供 給
		H29. 9. 26	8,000,000	8,000,000	流 動 性 供 給
		H29.10.17	78,700,000	78,700,000	流 動 性 供 給
		H30.11.26	7,300,000	7,300,000	流 動 性 供 給
		H31. 2. 22	11,700,000	11,700,000	流 動 性 供 給
		H31. 4. 19	900,000	900,000	流 動 性 供 給
		R 1. 5. 21	10,000,000	10,000,000	流 動 性 供 給
		R 1. 6. 12	4,700,000	4,700,000	流 動 性 供 給
		R 1. 7. 12	26,100,000	26,100,000	流 動 性 供 給
		R 1. 8. 23	20,600,000	20,600,000	流 動 性 供 給
		R 1.11.25	6,600,000	6,600,000	流 動 性 供 給
	R 1.12.23	1,800,000	1,800,000	流 動 性 供 給	
	R 2. 1. 23	10,000,000	10,000,000	流 動 性 供 給	
	第127回 小計		1,412,500,000	1,412,500,000	
	第128回	H23. 6. 20	1,017,000,000	1,017,000,000	価格コンベンショナル
			82,500,000	82,500,000	第 I 非価格競争
			3,000,000	3,000,000	第 II 非価格競争
		H23. 7. 26	1,003,200,000	1,003,200,000	価格コンベンショナル
			95,600,000	95,600,000	第 I 非価格競争
			5,000,000	5,000,000	第 II 非価格競争
		H24. 3. 27	26,500,000	26,500,000	流 動 性 供 給
		H24. 4. 10	6,600,000	6,600,000	流 動 性 供 給
H25.11. 6		5,000,000	5,000,000	流 動 性 供 給	
H26. 1. 21		6,000,000	6,000,000	流 動 性 供 給	
H27. 3. 12		5,000,000	5,000,000	流 動 性 供 給	
H27. 8. 10	42,100,000	42,100,000	流 動 性 供 給		
H27.10. 8	5,000,000	5,000,000	流 動 性 供 給		
H27.11. 5	2,000,000	2,000,000	流 動 性 供 給		
H28. 2. 16	50,000,000	50,000,000	流 動 性 供 給		
H28. 9. 27	47,000,000	47,000,000	流 動 性 供 給		

名 称 別 要 項

特別会計国債 (142)

発行価格	利率	利 回 り	償 還 期 限	利子支払期	4条	特例	出納	借換	前倒	財投	年金	復興
100円につき円	年 %	年 %	年 月 日	月 日・月 日								
108.46 以上	1.9	1.315 以下	R13. 3.20	9.20・3.20				○				
105.25 以上	1.9	1.522 以下	R13. 3.20	9.20・3.20				○				
119.15 以上	1.9	0.600 以下	R13. 3.20	9.20・3.20					○			
115.79 以上	1.9	0.763 以下	R13. 3.20	9.20・3.20				○				
117.05 以上	1.9	0.678 以下	R13. 3.20	9.20・3.20					○			
128.81 以上	1.9	△ 0.052 以下	R13. 3.20	9.20・3.20				○				
125.61 以上	1.9	0.104 以下	R13. 3.20	9.20・3.20				○				
122.85 以上	1.9	0.167 以下	R13. 3.20	9.20・3.20					○			
121.97 以上	1.9	0.216 以下	R13. 3.20	9.20・3.20					○			
120.30 以上	1.9	0.209 以下	R13. 3.20	9.20・3.20					○			
122.15 以上	1.9	0.053 以下	R13. 3.20	9.20・3.20					○			
121.76 以上	1.9	0.061 以下	R13. 3.20	9.20・3.20				○				
121.99 以上	1.9	0.034 以下	R13. 3.20	9.20・3.20				○				
122.77 以上	1.9	△ 0.028 以下	R13. 3.20	9.20・3.20				○				
123.11 以上	1.9	△ 0.063 以下	R13. 3.20	9.20・3.20				○				
124.30 以上	1.9	△ 0.161 以下	R13. 3.20	9.20・3.20					○			
121.69 以上	1.9	△ 0.014 以下	R13. 3.20	9.20・3.20					○			
120.50 以上	1.9	0.063 以下	R13. 3.20	9.20・3.20					○			
120.69 以上	1.9	0.037 以下	R13. 3.20	9.20・3.20					○			
99.70	1.9	1.920	R13. 6.20	6.20・12.20	○			○				
99.70	1.9	1.920	R13. 6.20	6.20・12.20				○				
99.70	1.9	1.920	R13. 6.20	6.20・12.20				○				
100.63	1.9	1.856	R13. 6.20	6.20・12.20	○			○				
100.63	1.9	1.856	R13. 6.20	6.20・12.20				○				
100.63	1.9	1.856	R13. 6.20	6.20・12.20				○				
102.32 以上	1.9	1.739 以下	R13. 6.20	6.20・12.20					○			
102.20 以上	1.9	1.747 以下	R13. 6.20	6.20・12.20				○				
108.68 以上	1.9	1.295 以下	R13. 6.20	6.20・12.20				○				
109.17 以上	1.9	1.258 以下	R13. 6.20	6.20・12.20					○			
114.16 以上	1.9	0.902 以下	R13. 6.20	6.20・12.20					○			
115.06 以上	1.9	0.826 以下	R13. 6.20	6.20・12.20				○				
116.94 以上	1.9	0.702 以下	R13. 6.20	6.20・12.20					○			
116.98 以上	1.9	0.695 以下	R13. 6.20	6.20・12.20					○			
122.48 以上	1.9	0.355 以下	R13. 6.20	6.20・12.20				○				
125.78 以上	1.9	0.119 以下	R13. 6.20	6.20・12.20				○				

34. 現 存 国 債 の 普通国債及び財政投融资

名 称	回 記 号	発 行 日	発 行 額	令和元年度末現在額	発 行 方 法
利付国庫債券(20年)	第128回	年 月 日	千円	千円	
		H28.12.26	3,200,000	3,200,000	流 動 性 供 給
		H29.7.25	3,100,000	3,100,000	流 動 性 供 給
		H29.10.17	400,000	400,000	流 動 性 供 給
		H30.7.19	18,700,000	18,700,000	流 動 性 供 給
		H30.10.24	1,400,000	1,400,000	流 動 性 供 給
		H31.3.15	25,500,000	25,500,000	流 動 性 供 給
		R1.6.12	1,300,000	1,300,000	流 動 性 供 給
		R1.7.12	63,800,000	63,800,000	流 動 性 供 給
		R1.9.17	6,000,000	6,000,000	流 動 性 供 給
		R1.11.25	7,200,000	7,200,000	流 動 性 供 給
	R1.12.23	36,000,000	36,000,000	流 動 性 供 給	
	第128回 小計		2,568,100,000	2,568,100,000	
	第129回	H23.8.30	1,004,400,000	1,004,400,000	価格コンベンショナル
			94,700,000	94,700,000	第 I 非価格競争
			150,800,000	150,800,000	第 II 非価格競争
		H24.3.27	20,000,000	20,000,000	流 動 性 供 給
		H25.11.6	5,000,000	5,000,000	流 動 性 供 給
		H26.6.12	15,000,000	15,000,000	流 動 性 供 給
		H27.11.5	30,300,000	30,300,000	流 動 性 供 給
		H28.9.27	2,400,000	2,400,000	流 動 性 供 給
		H28.11.25	800,000	800,000	流 動 性 供 給
		H28.12.26	5,800,000	5,800,000	流 動 性 供 給
		H29.2.23	300,000	300,000	流 動 性 供 給
		R1.7.12	37,800,000	37,800,000	流 動 性 供 給
		R1.11.25	1,300,000	1,300,000	流 動 性 供 給
		R1.12.23	12,900,000	12,900,000	流 動 性 供 給
	第129回 小計		1,381,500,000	1,381,500,000	
	第130回	H23.9.20	1,005,500,000	1,005,500,000	価格コンベンショナル
			93,600,000	93,600,000	第 I 非価格競争
			163,900,000	163,900,000	第 II 非価格競争
		H23.10.25	999,000,000	999,000,000	価格コンベンショナル
			99,900,000	99,900,000	第 I 非価格競争
			500,000	500,000	第 II 非価格競争
		H27.12.7	5,000,000	5,000,000	流 動 性 供 給
		H28.2.8	20,000,000	20,000,000	流 動 性 供 給
	H28.7.26	3,000,000	3,000,000	流 動 性 供 給	

名 称 別 要 項

特別会計国債 (143)

発行価格	利率	利回り	償還期限	利子支払期	4条	特例	出納	借換	前倒	財投	年金	復興
100円につき円	年 %	年 %	年 月 日	月 日・月 日								
123.13 以上	1.9	0.246 以下	R13. 6.20	6.20・12.20					○			
122.45 以上	1.9	0.233 以下	R13. 6.20	6.20・12.20				○				
122.19 以上	1.9	0.227 以下	R13. 6.20	6.20・12.20					○			
122.04 以上	1.9	0.159 以下	R13. 6.20	6.20・12.20				○				
119.80 以上	1.9	0.280 以下	R13. 6.20	6.20・12.20					○			
122.33 以上	1.9	0.065 以下	R13. 6.20	6.20・12.20					○			
123.11 以上	1.9	△ 0.018 以下	R13. 6.20	6.20・12.20				○				
123.47 以上	1.9	△ 0.053 以下	R13. 6.20	6.20・12.20				○				
123.56 以上	1.9	△ 0.084 以下	R13. 6.20	6.20・12.20					○			
122.05 以上	1.9	△ 0.005 以下	R13. 6.20	6.20・12.20					○			
120.82 以上	1.9	0.073 以下	R13. 6.20	6.20・12.20					○			
99.17	1.8	1.857	R13. 6.20	6.20・12.20				○				
99.17	1.8	1.857	R13. 6.20	6.20・12.20				○				
99.17	1.8	1.857	R13. 6.20	6.20・12.20				○				
100.68 以上	1.8	1.753 以下	R13. 6.20	6.20・12.20					○			
107.06 以上	1.8	1.307 以下	R13. 6.20	6.20・12.20				○				
109.13 以上	1.8	1.158 以下	R13. 6.20	6.20・12.20				○				
115.44 以上	1.8	0.703 以下	R13. 6.20	6.20・12.20					○			
124.33 以上	1.8	0.119 以下	R13. 6.20	6.20・12.20				○				
122.94 以上	1.8	0.183 以下	R13. 6.20	6.20・12.20					○			
121.77 以上	1.8	0.244 以下	R13. 6.20	6.20・12.20					○			
120.27 以上	1.8	0.320 以下	R13. 6.20	6.20・12.20					○			
122.28 以上	1.8	△ 0.054 以下	R13. 6.20	6.20・12.20				○				
120.86 以上	1.8	△ 0.003 以下	R13. 6.20	6.20・12.20					○			
119.68 以上	1.8	0.073 以下	R13. 6.20	6.20・12.20					○			
100.75	1.8	1.749	R13. 9.20	9.20・3.20		○						
100.75	1.8	1.749	R13. 9.20	9.20・3.20		○						
100.75	1.8	1.749	R13. 9.20	9.20・3.20				○				
100.66	1.8	1.755	R13. 9.20	9.20・3.20		○				○		
100.66	1.8	1.755	R13. 9.20	9.20・3.20		○						
100.66	1.8	1.755	R13. 9.20	9.20・3.20				○				
115.64 以上	1.8	0.700 以下	R13. 9.20	9.20・3.20					○			
120.49 以上	1.8	0.405 以下	R13. 9.20	9.20・3.20				○				
127.92 以上	1.8	△ 0.033 以下	R13. 9.20	9.20・3.20				○				

34. 現 存 国 債 の 普通国債及び財政投融资

名 称	回 記 号	発 行 日	発 行 額	令和元年度末現在額	発 行 方 法
利付国庫債券(20年)	第130回	年 月 日	千円	千円	
		H28. 9. 27	32,000,000	32,000,000	流 動 性 供 給
		H28.12.26	11,400,000	11,400,000	流 動 性 供 給
		H29. 3. 30	1,100,000	1,100,000	流 動 性 供 給
		H29. 7. 25	35,600,000	35,600,000	流 動 性 供 給
		H29. 9. 26	200,000	200,000	流 動 性 供 給
		H29.10.17	1,800,000	1,800,000	流 動 性 供 給
		H30. 3. 23	100,000	100,000	流 動 性 供 給
		H30.10.24	64,500,000	64,500,000	流 動 性 供 給
		H30.11.26	1,900,000	1,900,000	流 動 性 供 給
		H30.12.25	1,400,000	1,400,000	流 動 性 供 給
		H31. 2. 22	6,100,000	6,100,000	流 動 性 供 給
	R 1. 9. 17	4,000,000	4,000,000	流 動 性 供 給	
	第130回 小計		2,550,500,000	2,550,500,000	
	第131回	H23.11.28	1,000,200,000	1,000,200,000	価格コンベンショナル
			99,100,000	99,100,000	第 I 非価格競争
		H24. 4. 10	17,300,000	17,300,000	流 動 性 供 給
		H24.11. 8	10,900,000	10,900,000	流 動 性 供 給
		H25. 1. 22	17,400,000	17,400,000	流 動 性 供 給
		H25. 6. 14	4,400,000	4,400,000	流 動 性 供 給
		H25. 8. 8	2,000,000	2,000,000	流 動 性 供 給
		H25.11. 6	7,000,000	7,000,000	流 動 性 供 給
		H26. 3. 14	2,500,000	2,500,000	流 動 性 供 給
		H26.10.15	700,000	700,000	流 動 性 供 給
		H27. 1. 20	300,000	300,000	流 動 性 供 給
		H27. 4. 9	16,000,000	16,000,000	流 動 性 供 給
		H27. 7. 16	600,000	600,000	流 動 性 供 給
H27. 8. 10		2,500,000	2,500,000	流 動 性 供 給	
H27. 9. 7		33,800,000	33,800,000	流 動 性 供 給	
H27.10. 8	20,600,000	20,600,000	流 動 性 供 給		
H28. 2. 8	35,400,000	35,400,000	流 動 性 供 給		
H28. 8. 29	1,500,000	1,500,000	流 動 性 供 給		
H28. 9. 27	10,100,000	10,100,000	流 動 性 供 給		
H29. 7. 25	5,900,000	5,900,000	流 動 性 供 給		
H29. 9. 26	1,400,000	1,400,000	流 動 性 供 給		
H29.10.17	11,400,000	11,400,000	流 動 性 供 給		
H29.11.24	4,200,000	4,200,000	流 動 性 供 給		

名 称 別 要 項

特別会計国債 (144)

発行価格	利率	利回り	償還期限	利子支払期	4条	特例	出納	借換	前倒	財投	年金	復興
100円につき円	年 %	年 %	年 月 日	月 日・月 日								
124.54 以上	1.8	0.130 以下	R13. 9.20	9.20・3.20				○				
121.84 以上	1.8	0.261 以下	R13. 9.20	9.20・3.20					○			
121.18 以上	1.8	0.278 以下	R13. 9.20	9.20・3.20					○			
121.24 以上	1.8	0.247 以下	R13. 9.20	9.20・3.20				○				
121.90 以上	1.8	0.192 以下	R13. 9.20	9.20・3.20					○			
120.99 以上	1.8	0.242 以下	R13. 9.20	9.20・3.20					○			
121.41 以上	1.8	0.176 以下	R13. 9.20	9.20・3.20					○			
118.70 以上	1.8	0.296 以下	R13. 9.20	9.20・3.20					○			
119.53 以上	1.8	0.231 以下	R13. 9.20	9.20・3.20					○			
120.01 以上	1.8	0.191 以下	R13. 9.20	9.20・3.20					○			
121.46 以上	1.8	0.077 以下	R13. 9.20	9.20・3.20					○			
122.62 以上	1.8	△0.068 以下	R13. 9.20	9.20・3.20					○			
99.95	1.7	1.703	R13. 9.20	9.20・3.20	○	○				○		
99.95	1.7	1.703	R13. 9.20	9.20・3.20		○						
98.74 以上	1.7	1.787 以下	R13. 9.20	9.20・3.20				○				
101.04 以上	1.7	1.628 以下	R13. 9.20	9.20・3.20					○			
100.14 以上	1.7	1.690 以下	R13. 9.20	9.20・3.20		○						
100.69 以上	1.7	1.651 以下	R13. 9.20	9.20・3.20				○				
101.59 以上	1.7	1.587 以下	R13. 9.20	9.20・3.20				○				
105.18 以上	1.7	1.341 以下	R13. 9.20	9.20・3.20				○				
106.57 以上	1.7	1.243 以下	R13. 9.20	9.20・3.20					○			
109.60 以上	1.7	1.034 以下	R13. 9.20	9.20・3.20				○				
115.88 以上	1.7	0.645 以下	R13. 9.20	9.20・3.20					○			
112.53 以上	1.7	0.834 以下	R13. 9.20	9.20・3.20				○				
111.28 以上	1.7	0.901 以下	R13. 9.20	9.20・3.20				○				
112.30 以上	1.7	0.834 以下	R13. 9.20	9.20・3.20				○				
112.66 以上	1.7	0.808 以下	R13. 9.20	9.20・3.20				○				
113.81 以上	1.7	0.733 以下	R13. 9.20	9.20・3.20					○			
118.79 以上	1.7	0.418 以下	R13. 9.20	9.20・3.20				○				
124.46 以上	1.7	0.061 以下	R13. 9.20	9.20・3.20				○				
123.09 以上	1.7	0.129 以下	R13. 9.20	9.20・3.20				○				
119.87 以上	1.7	0.247 以下	R13. 9.20	9.20・3.20				○				
120.54 以上	1.7	0.192 以下	R13. 9.20	9.20・3.20					○			
119.64 以上	1.7	0.242 以下	R13. 9.20	9.20・3.20					○			
120.03 以上	1.7	0.209 以下	R13. 9.20	9.20・3.20					○			

34. 現 存 国 債 の 普通国債及び財政投融资

名 称	回 記 号	発 行 日	発 行 額	令和元年度末現在額	発 行 方 法	
利付国庫債券(20年)	第131回	年 月 日	千円	千円		
		H30.10.24	2,000,000	2,000,000	流 動 性 供 給	
		R 1. 9.17	3,800,000	3,800,000	流 動 性 供 給	
		R 2. 1.23	9,500,000	9,500,000	流 動 性 供 給	
			R 2. 2.17	5,000,000	5,000,000	流 動 性 供 給
		第131回 小計		1,325,500,000	1,325,500,000	
	第132回	H23.12.20		1,008,000,000	1,008,000,000	価 格 コ ン ベ ン シ ョ ナ ル
				91,300,000	91,300,000	第 I 非 価 格 競 争
			H24. 7. 9	71,300,000	71,300,000	流 動 性 供 給
			H24. 8.14	23,800,000	23,800,000	流 動 性 供 給
			H24. 9.24	12,900,000	12,900,000	流 動 性 供 給
			H24.10. 4	47,000,000	47,000,000	流 動 性 供 給
			H24.12.13	2,300,000	2,300,000	流 動 性 供 給
			H25.11. 6	4,500,000	4,500,000	流 動 性 供 給
			H26. 1.21	15,700,000	15,700,000	流 動 性 供 給
			H26. 2.14	33,100,000	33,100,000	流 動 性 供 給
			H26. 3.14	5,500,000	5,500,000	流 動 性 供 給
			H26. 4.11	10,500,000	10,500,000	流 動 性 供 給
			H26. 5. 7	19,000,000	19,000,000	流 動 性 供 給
			H26. 9. 9	77,900,000	77,900,000	流 動 性 供 給
			H26.10.15	4,500,000	4,500,000	流 動 性 供 給
			H26.12. 8	2,500,000	2,500,000	流 動 性 供 給
			H27. 2.13	41,100,000	41,100,000	流 動 性 供 給
			H27. 4. 9	2,600,000	2,600,000	流 動 性 供 給
			H27. 5. 8	2,500,000	2,500,000	流 動 性 供 給
			H27. 6.11	8,100,000	8,100,000	流 動 性 供 給
			H27. 7.16	2,300,000	2,300,000	流 動 性 供 給
			H27.10. 8	7,300,000	7,300,000	流 動 性 供 給
		H27.11. 5	20,700,000	20,700,000	流 動 性 供 給	
		H28. 1.19	180,000,000	180,000,000	流 動 性 供 給	
		H28. 6.21	5,500,000	5,500,000	流 動 性 供 給	
		H28. 8.29	20,100,000	20,100,000	流 動 性 供 給	
	H28. 9.27	13,800,000	13,800,000	流 動 性 供 給		
	H29. 3.30	13,600,000	13,600,000	流 動 性 供 給		
	H29.11.24	1,700,000	1,700,000	流 動 性 供 給		
	H30. 2.22	4,000,000	4,000,000	流 動 性 供 給		
	H30. 7.19	11,400,000	11,400,000	流 動 性 供 給		

名 称 別 要 項

特別会計国債 (145)

発行価格	利率	利回り	償還期限	利子支払期	4条	特例	出納	借換	前倒	財投	年金	復興
100円につき円	年 %	年 %	年 月 日	月 日・月 日								
117.45 以上	1.7	0.296 以下	R13. 9.20	9.20・3.20					○			
121.39 以上	1.7	△ 0.067 以下	R13. 9.20	9.20・3.20					○			
119.12 以上	1.7	0.050 以下	R13. 9.20	9.20・3.20					○			
119.34 以上	1.7	0.026 以下	R13. 9.20	9.20・3.20					○			
99.27	1.7	1.749	R13.12.20	6.20・12.20	○	○				○		
99.27	1.7	1.749	R13.12.20	6.20・12.20		○						
100.99 以上	1.7	1.633 以下	R13.12.20	6.20・12.20				○				
101.82 以上	1.7	1.577 以下	R13.12.20	6.20・12.20				○				
100.42 以上	1.7	1.671 以下	R13.12.20	6.20・12.20				○				
101.13 以上	1.7	1.623 以下	R13.12.20	6.20・12.20					○			
101.38 以上	1.7	1.605 以下	R13.12.20	6.20・12.20		○						
104.96 以上	1.7	1.359 以下	R13.12.20	6.20・12.20				○				
105.29 以上	1.7	1.334 以下	R13.12.20	6.20・12.20					○			
105.95 以上	1.7	1.290 以下	R13.12.20	6.20・12.20					○			
106.26 以上	1.7	1.268 以下	R13.12.20	6.20・12.20					○			
106.40 以上	1.7	1.258 以下	R13.12.20	6.20・12.20				○				
106.48 以上	1.7	1.251 以下	R13.12.20	6.20・12.20				○				
108.60 以上	1.7	1.107 以下	R13.12.20	6.20・12.20				○				
109.32 以上	1.7	1.059 以下	R13.12.20	6.20・12.20				○				
111.21 以上	1.7	0.937 以下	R13.12.20	6.20・12.20					○			
111.48 以上	1.7	0.914 以下	R13.12.20	6.20・12.20					○			
112.36 以上	1.7	0.854 以下	R13.12.20	6.20・12.20				○				
112.74 以上	1.7	0.828 以下	R13.12.20	6.20・12.20				○				
110.63 以上	1.7	0.955 以下	R13.12.20	6.20・12.20				○				
111.12 以上	1.7	0.921 以下	R13.12.20	6.20・12.20				○				
113.67 以上	1.7	0.753 以下	R13.12.20	6.20・12.20					○			
113.78 以上	1.7	0.743 以下	R13.12.20	6.20・12.20					○			
115.60 以上	1.7	0.623 以下	R13.12.20	6.20・12.20				○				
126.58 以上	1.7	△ 0.012 以下	R13.12.20	6.20・12.20				○				
124.75 以上	1.7	0.067 以下	R13.12.20	6.20・12.20				○				
123.34 以上	1.7	0.136 以下	R13.12.20	6.20・12.20				○				
119.78 以上	1.7	0.298 以下	R13.12.20	6.20・12.20					○			
120.07 以上	1.7	0.228 以下	R13.12.20	6.20・12.20					○			
119.70 以上	1.7	0.230 以下	R13.12.20	6.20・12.20					○			
119.94 以上	1.7	0.179 以下	R13.12.20	6.20・12.20				○				

34. 現 存 国 債 の 普通国債及び財政投融资

名 称	回 記 号	発 行 日	発 行 額	令和元年度末現在額	発 行 方 法	
利付国庫債券(20年)	第132回	年 月 日	千円	千円		
		R 1. 9. 17	1,500,000	1,500,000	流 動 性 供 給	
		R 1. 11. 25	800,000	800,000	流 動 性 供 給	
		R 2. 2. 17	2,000,000	2,000,000	流 動 性 供 給	
		第132回 小計		1,768,800,000	1,768,800,000	
	第133回	H24. 1. 31		1,005,000,000	1,005,000,000	価 格 コ ン ベ ン シ ョ ナ ル
				93,800,000	93,800,000	第 I 非 価 格 競 争
				3,400,000	3,400,000	第 II 非 価 格 競 争
		H24. 2. 28		1,002,300,000	1,002,300,000	価 格 コ ン ベ ン シ ョ ナ ル
				96,600,000	96,600,000	第 I 非 価 格 競 争
		H24. 7. 9		1,800,000	1,800,000	流 動 性 供 給
		H24. 8. 14		14,400,000	14,400,000	流 動 性 供 給
		H25. 8. 8		5,000,000	5,000,000	流 動 性 供 給
		H28. 2. 8		30,000,000	30,000,000	流 動 性 供 給
		H28. 6. 21		18,000,000	18,000,000	流 動 性 供 給
		H28. 9. 27		2,400,000	2,400,000	流 動 性 供 給
		H29. 3. 30		16,100,000	16,100,000	流 動 性 供 給
		H29. 6. 26		20,900,000	20,900,000	流 動 性 供 給
		H29. 9. 26		200,000	200,000	流 動 性 供 給
		H29. 11. 24		2,500,000	2,500,000	流 動 性 供 給
		H30. 2. 22		5,000,000	5,000,000	流 動 性 供 給
		H31. 2. 22		3,000,000	3,000,000	流 動 性 供 給
		R 1. 12. 23		4,000,000	4,000,000	流 動 性 供 給
		R 2. 1. 23		400,000	400,000	流 動 性 供 給
			第133回 小計		2,324,800,000	2,324,800,000
	第134回	H24. 3. 21		999,700,000	999,700,000	価 格 コ ン ベ ン シ ョ ナ ル
				99,500,000	99,500,000	第 I 非 価 格 競 争
				27,100,000	27,100,000	第 II 非 価 格 競 争
		H24. 10. 4		14,300,000	14,300,000	流 動 性 供 給
		H24. 11. 8		41,200,000	41,200,000	流 動 性 供 給
H24. 12. 13			32,200,000	32,200,000	流 動 性 供 給	
H25. 1. 22			29,500,000	29,500,000	流 動 性 供 給	
H25. 2. 13			36,200,000	36,200,000	流 動 性 供 給	
H25. 3. 22			59,400,000	59,400,000	流 動 性 供 給	
H25. 4. 9			5,000,000	5,000,000	流 動 性 供 給	
H25. 5. 10			1,500,000	1,500,000	流 動 性 供 給	
H25. 7. 11		99,600,000	99,600,000	流 動 性 供 給		

名 称 別 要 項

特別会計国債 (146)

発行価格	利率	利回り	償還期限	利子支払期	4条	特例	出納	借換	前倒	財投	年金	復興
100円につき円	年 %	年 %	年 月 日	月 日・月 日								
121.70 以上	1.7	△ 0.058 以下	R13.12.20	6.20・12.20					○			
120.43 以上	1.7	0.006 以下	R13.12.20	6.20・12.20					○			
119.63 以上	1.7	0.035 以下	R13.12.20	6.20・12.20					○			
100.82	1.8	1.744	R13.12.20	6.20・12.20	○	○		○	○	○		
100.82	1.8	1.744	R13.12.20	6.20・12.20					○			
100.82	1.8	1.744	R13.12.20	6.20・12.20				○				
100.65	1.8	1.755	R13.12.20	6.20・12.20	○				○	○		
100.65	1.8	1.755	R13.12.20	6.20・12.20					○			
102.62 以上	1.8	1.623 以下	R13.12.20	6.20・12.20				○				
103.44 以上	1.8	1.568 以下	R13.12.20	6.20・12.20				○				
102.88 以上	1.8	1.597 以下	R13.12.20	6.20・12.20				○				
120.61 以上	1.8	0.415 以下	R13.12.20	6.20・12.20				○				
128.06 以上	1.8	△ 0.008 以下	R13.12.20	6.20・12.20				○				
124.81 以上	1.8	0.137 以下	R13.12.20	6.20・12.20				○				
121.19 以上	1.8	0.298 以下	R13.12.20	6.20・12.20					○			
121.89 以上	1.8	0.237 以下	R13.12.20	6.20・12.20				○				
122.11 以上	1.8	0.202 以下	R13.12.20	6.20・12.20					○			
121.56 以上	1.8	0.220 以下	R13.12.20	6.20・12.20					○			
121.04 以上	1.8	0.230 以下	R13.12.20	6.20・12.20					○			
121.76 以上	1.8	0.085 以下	R13.12.20	6.20・12.20					○			
120.37 以上	1.8	0.084 以下	R13.12.20	6.20・12.20					○			
120.61 以上	1.8	0.057 以下	R13.12.20	6.20・12.20					○			
100.07	1.8	1.795	R14.3.20	9.20・3.20	○	○		○	○	○		
100.07	1.8	1.795	R14.3.20	9.20・3.20					○			
100.07	1.8	1.795	R14.3.20	9.20・3.20					○			
102.69 以上	1.8	1.618 以下	R14.3.20	9.20・3.20					○			
102.23 以上	1.8	1.648 以下	R14.3.20	9.20・3.20					○			
102.85 以上	1.8	1.606 以下	R14.3.20	9.20・3.20		○						
101.33 以上	1.8	1.708 以下	R14.3.20	9.20・3.20		○						
100.95 以上	1.8	1.734 以下	R14.3.20	9.20・3.20		○						
104.71 以上	1.8	1.482 以下	R14.3.20	9.20・3.20		○						
112.65 以上	1.8	1.005 以下	R14.3.20	9.20・3.20				○				
105.89 以上	1.8	1.405 以下	R14.3.20	9.20・3.20				○				
101.71 以上	1.8	1.680 以下	R14.3.20	9.20・3.20				○				

34. 現 存 国 債 の 普通国債及び財政投融资

名 称	回 記 号	発 行 日	発 行 額	令和元年度末現在額	発 行 方 法
利付国庫債券(20年)	第134回	年 月 日	千円	千円	
		H25.11.6	1,200,000	1,200,000	流 動 性 供 給
		H26.4.11	3,200,000	3,200,000	流 動 性 供 給
		H26.5.7	32,800,000	32,800,000	流 動 性 供 給
		H26.6.12	24,600,000	24,600,000	流 動 性 供 給
		H27.2.13	13,900,000	13,900,000	流 動 性 供 給
		H27.3.12	3,000,000	3,000,000	流 動 性 供 給
		H27.5.8	2,000,000	2,000,000	流 動 性 供 給
		H27.11.5	62,500,000	62,500,000	流 動 性 供 給
		H27.12.7	2,900,000	2,900,000	流 動 性 供 給
		H28.2.8	59,100,000	59,100,000	流 動 性 供 給
		H28.6.21	2,600,000	2,600,000	流 動 性 供 給
		H28.8.18	53,000,000	53,000,000	流 動 性 供 給
		H29.1.30	2,000,000	2,000,000	流 動 性 供 給
		H29.2.23	1,100,000	1,100,000	流 動 性 供 給
		H29.3.30	27,200,000	27,200,000	流 動 性 供 給
		H29.9.26	11,300,000	11,300,000	流 動 性 供 給
		H30.4.12	251,100,000	251,100,000	流 動 性 供 給
		H30.11.26	21,700,000	21,700,000	流 動 性 供 給
		H30.12.25	4,000,000	4,000,000	流 動 性 供 給
	H31.2.22	2,500,000	2,500,000	流 動 性 供 給	
	R1.6.12	3,000,000	3,000,000	流 動 性 供 給	
	R1.7.12	2,300,000	2,300,000	流 動 性 供 給	
	第134回 小計		2,032,200,000	2,032,200,000	
	第135回	H24.4.26	1,090,600,000	1,090,600,000	価 格 コ ン ベ ン シ ョ ナ ル
			108,400,000	108,400,000	第 I 非 価 格 競 争
		H26.5.7	500,000	500,000	流 動 性 供 給
		H26.6.12	9,100,000	9,100,000	流 動 性 供 給
		H26.8.11	2,900,000	2,900,000	流 動 性 供 給
H26.10.15		7,500,000	7,500,000	流 動 性 供 給	
H27.11.5		1,000,000	1,000,000	流 動 性 供 給	
H28.8.18		2,300,000	2,300,000	流 動 性 供 給	
H29.3.30		4,500,000	4,500,000	流 動 性 供 給	
H29.9.26		1,900,000	1,900,000	流 動 性 供 給	
H31.2.22		4,200,000	4,200,000	流 動 性 供 給	
R1.11.25	2,000,000	2,000,000	流 動 性 供 給		
第135回 小計		1,234,900,000	1,234,900,000		

34. 現 存 国 債 の 普通国債及び財政投融资

名 称	回 記 号	発 行 日	発 行 額	令和元年度末現在額	発 行 方 法
利付国庫債券(20年)	第136回	年 月 日	千円	千円	
		H24. 5. 28	1,094,600,000	1,094,477,000	価格コンベンショナル
			104,700,000	104,700,000	第 I 非価格競争
		H24.10. 4	11,400,000	11,400,000	流動性供給
		H24.11. 8	9,700,000	9,700,000	流動性供給
		H24.12.13	7,500,000	7,500,000	流動性供給
		H25. 2.13	13,800,000	13,800,000	流動性供給
		H25. 7.11	4,900,000	4,900,000	流動性供給
		H27. 2.13	5,700,000	5,700,000	流動性供給
		H27. 4. 9	5,000,000	5,000,000	流動性供給
		H29. 2.23	300,000	300,000	流動性供給
		H29. 3.30	1,600,000	1,600,000	流動性供給
		H29. 6.26	25,400,000	25,400,000	流動性供給
		H30. 2.22	200,000	200,000	流動性供給
		H30. 5.25	1,700,000	1,700,000	流動性供給
		H31. 2.22	1,000,000	1,000,000	流動性供給
		R 1.11.25	1,700,000	1,700,000	流動性供給
		R 2. 2.17	2,600,000	2,600,000	流動性供給
	第136回 小計		1,291,800,000	1,291,677,000	
	第137回	H24. 6.20	1,098,200,000	1,098,200,000	価格コンベンショナル
			100,900,000	100,900,000	第 I 非価格競争
			66,800,000	66,800,000	第 II 非価格競争
		H25. 1.22	200,000	200,000	流動性供給
		H25. 2.13	1,000,000	1,000,000	流動性供給
		H25. 5.10	1,200,000	1,200,000	流動性供給
		H25. 6.14	4,300,000	4,300,000	流動性供給
		H25.11. 6	300,000	300,000	流動性供給
		H26. 1.21	3,000,000	3,000,000	流動性供給
H26. 3.14		2,900,000	2,900,000	流動性供給	
H26. 6.12		4,600,000	4,600,000	流動性供給	
H28. 8.18		1,800,000	1,800,000	流動性供給	
H28.10.20		50,000,000	50,000,000	流動性供給	
H28.12. 8		29,700,000	29,700,000	流動性供給	
H29. 6.26	39,000,000	39,000,000	流動性供給		
H29.10.17	7,200,000	7,200,000	流動性供給		
H30. 2.22	5,000,000	5,000,000	流動性供給		
R 1. 7.12	7,800,000	7,800,000	流動性供給		

名 称 別 要 項

特別会計国債 (148)

発行価格	利率	利回り	償還期限	利子支払期	4条	特例	出納	借換	前倒	財投	年金	復興
100円につき円	年 %	年 %	年 月 日	月 日・月 日								
99.38	1.6	1.641	R14. 3.20	9.20・3.20	○			○		○		
99.38	1.6	1.641	R14. 3.20	9.20・3.20				○				
99.37 以上	1.6	1.643 以下	R14. 3.20	9.20・3.20					○			
98.93 以上	1.6	1.673 以下	R14. 3.20	9.20・3.20					○			
99.60 以上	1.6	1.627 以下	R14. 3.20	9.20・3.20		○						
97.78 以上	1.6	1.755 以下	R14. 3.20	9.20・3.20		○						
98.51 以上	1.6	1.705 以下	R14. 3.20	9.20・3.20				○				
109.90 以上	1.6	0.929 以下	R14. 3.20	9.20・3.20					○			
110.70 以上	1.6	0.875 以下	R14. 3.20	9.20・3.20				○				
117.54 以上	1.6	0.371 以下	R14. 3.20	9.20・3.20					○			
118.44 以上	1.6	0.311 以下	R14. 3.20	9.20・3.20					○			
119.15 以上	1.6	0.252 以下	R14. 3.20	9.20・3.20				○				
118.43 以上	1.6	0.245 以下	R14. 3.20	9.20・3.20					○			
118.81 以上	1.6	0.201 以下	R14. 3.20	9.20・3.20				○				
119.42 以上	1.6	0.096 以下	R14. 3.20	9.20・3.20					○			
119.42 以上	1.6	0.019 以下	R14. 3.20	9.20・3.20					○			
118.72 以上	1.6	0.043 以下	R14. 3.20	9.20・3.20					○			
100.14	1.7	1.690	R14. 6.20	6.20・12.20	○			○				
100.14	1.7	1.690	R14. 6.20	6.20・12.20				○				
100.14	1.7	1.690	R14. 6.20	6.20・12.20				○				
99.46 以上	1.7	1.737 以下	R14. 6.20	6.20・12.20		○						
99.09 以上	1.7	1.763 以下	R14. 6.20	6.20・12.20		○						
103.87 以上	1.7	1.442 以下	R14. 6.20	6.20・12.20				○				
100.30 以上	1.7	1.679 以下	R14. 6.20	6.20・12.20				○				
104.43 以上	1.7	1.400 以下	R14. 6.20	6.20・12.20				○				
104.65 以上	1.7	1.383 以下	R14. 6.20	6.20・12.20					○			
105.76 以上	1.7	1.309 以下	R14. 6.20	6.20・12.20					○			
106.40 以上	1.7	1.264 以下	R14. 6.20	6.20・12.20				○				
124.99 以上	1.7	0.098 以下	R14. 6.20	6.20・12.20				○				
123.55 以上	1.7	0.159 以下	R14. 6.20	6.20・12.20					○			
121.50 以上	1.7	0.260 以下	R14. 6.20	6.20・12.20					○			
120.73 以上	1.7	0.262 以下	R14. 6.20	6.20・12.20				○				
120.12 以上	1.7	0.274 以下	R14. 6.20	6.20・12.20					○			
119.98 以上	1.7	0.254 以下	R14. 6.20	6.20・12.20					○			
122.28 以上	1.7	△ 0.018 以下	R14. 6.20	6.20・12.20				○				

34. 現 存 国 債 の 普通国債及び財政投融资

名 称	回 記 号	発 行 日	発 行 額	令和元年度末現在額	発 行 方 法	
利付国庫債券(20年)	第137回	年 月 日	千円	千円		
		R 1. 9. 17	2,800,000	2,800,000	流 動 性 供 給	
		R 1. 11. 25	2,600,000	2,600,000	流 動 性 供 給	
		R 2. 1. 23	2,300,000	2,300,000	流 動 性 供 給	
			R 2. 2. 17	6,500,000	6,500,000	流 動 性 供 給
		第137回 小計		1,438,100,000	1,438,100,000	
	第138回	H24. 7. 30		1,094,200,000	1,094,200,000	価 格 コ ン ベ ン シ ョ ナ ル
				104,700,000	104,700,000	第 I 非 価 格 競 争
				175,200,000	175,200,000	第 II 非 価 格 競 争
			H26. 4. 11	2,500,000	2,500,000	流 動 性 供 給
			H26. 6. 12	43,400,000	43,400,000	流 動 性 供 給
			H26. 8. 11	800,000	800,000	流 動 性 供 給
			H27. 1. 20	10,000,000	10,000,000	流 動 性 供 給
			H27. 3. 12	500,000	500,000	流 動 性 供 給
			H27. 5. 8	600,000	600,000	流 動 性 供 給
			H27. 7. 16	1,200,000	1,200,000	流 動 性 供 給
			H27. 11. 5	900,000	900,000	流 動 性 供 給
			H28. 2. 8	24,400,000	24,400,000	流 動 性 供 給
			H28. 8. 18	9,000,000	9,000,000	流 動 性 供 給
			H29. 2. 23	11,100,000	11,100,000	流 動 性 供 給
		H29. 9. 26	25,300,000	25,300,000	流 動 性 供 給	
		H30. 9. 4	16,700,000	16,700,000	流 動 性 供 給	
		H30. 11. 26	23,600,000	23,600,000	流 動 性 供 給	
		R 1. 7. 12	7,000,000	7,000,000	流 動 性 供 給	
		R 1. 8. 23	3,800,000	3,800,000	流 動 性 供 給	
		R 1. 9. 17	3,500,000	3,500,000	流 動 性 供 給	
		R 2. 1. 23	7,500,000	7,500,000	流 動 性 供 給	
		R 2. 2. 17	3,800,000	3,800,000	流 動 性 供 給	
		R 2. 3. 17	4,400,000	4,400,000	流 動 性 供 給	
		第138回 小計		1,574,100,000	1,574,100,000	
第139回	H24. 8. 27		1,094,100,000	1,094,100,000	価 格 コ ン ベ ン シ ョ ナ ル	
			105,600,000	105,600,000	第 I 非 価 格 競 争	
		H26. 4. 11	5,000,000	5,000,000	流 動 性 供 給	
		H27. 11. 5	4,000,000	4,000,000	流 動 性 供 給	
		H28. 8. 18	26,400,000	26,400,000	流 動 性 供 給	
		H28. 10. 20	3,000,000	3,000,000	流 動 性 供 給	
		H29. 9. 26	86,600,000	86,600,000	流 動 性 供 給	

名 称 別 要 項

特別会計国債 (149)

発行価格	利率	利 回 り	償 還 期 限	利子支払期	4条	特例	出納	借換	前倒	財投	年金	復興
100円につき円	年 %	年 %	年 月 日	月 日・月 日								
122.33 以上	1.7	△ 0.041 以下	R14. 6.20	6.20・12.20					○			
121.04 以上	1.7	0.021 以下	R14. 6.20	6.20・12.20					○			
120.02 以上	1.7	0.072 以下	R14. 6.20	6.20・12.20					○			
120.16 以上	1.7	0.055 以下	R14. 6.20	6.20・12.20					○			
99.20	1.5	1.552	R14. 6.20	6.20・12.20	○			○				
99.20	1.5	1.552	R14. 6.20	6.20・12.20				○				
99.20	1.5	1.552	R14. 6.20	6.20・12.20				○				
102.49 以上	1.5	1.330 以下	R14. 6.20	6.20・12.20				○				
103.16 以上	1.5	1.284 以下	R14. 6.20	6.20・12.20				○				
104.61 以上	1.5	1.187 以下	R14. 6.20	6.20・12.20				○				
112.33 以上	1.5	0.705 以下	R14. 6.20	6.20・12.20					○			
107.46 以上	1.5	0.994 以下	R14. 6.20	6.20・12.20					○			
109.26 以上	1.5	0.878 以下	R14. 6.20	6.20・12.20				○				
107.69 以上	1.5	0.971 以下	R14. 6.20	6.20・12.20				○				
110.38 以上	1.5	0.793 以下	R14. 6.20	6.20・12.20					○			
115.65 以上	1.5	0.470 以下	R14. 6.20	6.20・12.20				○				
121.81 以上	1.5	0.101 以下	R14. 6.20	6.20・12.20				○				
116.11 以上	1.5	0.386 以下	R14. 6.20	6.20・12.20					○			
118.06 以上	1.5	0.232 以下	R14. 6.20	6.20・12.20					○			
115.83 以上	1.5	0.304 以下	R14. 6.20	6.20・12.20					○			
116.03 以上	1.5	0.274 以下	R14. 6.20	6.20・12.20					○			
119.72 以上	1.5	△ 0.020 以下	R14. 6.20	6.20・12.20				○				
121.12 以上	1.5	△ 0.121 以下	R14. 6.20	6.20・12.20					○			
119.71 以上	1.5	△ 0.038 以下	R14. 6.20	6.20・12.20					○			
117.56 以上	1.5	0.072 以下	R14. 6.20	6.20・12.20					○			
117.71 以上	1.5	0.055 以下	R14. 6.20	6.20・12.20					○			
115.96 以上	1.5	0.171 以下	R14. 6.20	6.20・12.20					○			
99.29	1.6	1.647	R14. 6.20	6.20・12.20	○			○				
99.29	1.6	1.647	R14. 6.20	6.20・12.20				○				
104.05 以上	1.6	1.324 以下	R14. 6.20	6.20・12.20				○				
111.93 以上	1.6	0.788 以下	R14. 6.20	6.20・12.20					○			
123.25 以上	1.6	0.107 以下	R14. 6.20	6.20・12.20				○				
122.06 以上	1.6	0.157 以下	R14. 6.20	6.20・12.20					○			
119.49 以上	1.6	0.232 以下	R14. 6.20	6.20・12.20					○			

34. 現 存 国 債 の 普通国債及び財政投融资

名 称	回 記 号	発 行 日	発 行 額	令和元年度末現在額	発 行 方 法
利付国庫債券(20年)	第139回	年 月 日	千円	千円	
		H30.11.26	125,900,000	125,900,000	流 動 性 供 給
		H31.2.22	500,000	500,000	流 動 性 供 給
		H31.3.15	50,000,000	50,000,000	流 動 性 供 給
		H31.4.19	34,700,000	34,700,000	流 動 性 供 給
		R1.5.21	74,000,000	74,000,000	流 動 性 供 給
		R1.6.12	76,000,000	76,000,000	流 動 性 供 給
		R2.1.23	100,000	100,000	流 動 性 供 給
	R2.2.17	18,500,000	18,500,000	流 動 性 供 給	
	R2.3.17	1,400,000	1,400,000	流 動 性 供 給	
	第139回 小計		1,705,800,000	1,705,800,000	
	第140回	H24.9.20	1,100,400,000	1,100,400,000	価格コンベンショナル
			98,500,000	98,500,000	第 I 非価格競争
			50,100,000	50,100,000	第 II 非価格競争
		H24.10.22	1,095,000,000	1,095,000,000	価格コンベンショナル
			103,900,000	103,900,000	第 I 非価格競争
			136,900,000	136,900,000	第 II 非価格競争
		H24.11.19	1,095,900,000	1,095,900,000	価格コンベンショナル
			103,000,000	103,000,000	第 I 非価格競争
			25,200,000	25,200,000	第 II 非価格競争
		H25.4.9	7,000,000	7,000,000	流 動 性 供 給
		H25.6.14	20,500,000	20,500,000	流 動 性 供 給
		H26.5.7	10,400,000	10,400,000	流 動 性 供 給
		H28.2.8	1,000,000	1,000,000	流 動 性 供 給
		H28.8.18	19,500,000	19,500,000	流 動 性 供 給
		H29.2.20	39,300,000	39,300,000	流 動 性 供 給
		H29.9.26	1,500,000	1,500,000	流 動 性 供 給
		H30.9.4	36,300,000	36,300,000	流 動 性 供 給
		H31.2.22	300,000	300,000	流 動 性 供 給
		R1.7.12	24,200,000	24,200,000	流 動 性 供 給
		R1.9.17	7,500,000	7,500,000	流 動 性 供 給
	R1.11.25	6,600,000	6,600,000	流 動 性 供 給	
	第140回 小計		3,983,000,000	3,983,000,000	
第141回	H24.12.20	1,101,200,000	1,101,200,000	価格コンベンショナル	
		97,700,000	97,700,000	第 I 非価格競争	
		68,400,000	68,400,000	第 II 非価格競争	
	H25.1.28	1,102,700,000	1,102,700,000	価格コンベンショナル	

名 称 別 要 項

特別会計国債 (150)

発行価格	利率	利 回 り	償 還 期 限	利子支払期	4条	特例	出納	借換	前倒	財投	年金	復興
100円につき円	年 %	年 %	年 月 日	月 日・月 日								
117.34 以上	1.6	0.274 以下	R14. 6.20	6.20・12.20					○			
119.60 以上	1.6	0.108 以下	R14. 6.20	6.20・12.20					○			
119.58 以上	1.6	0.104 以下	R14. 6.20	6.20・12.20					○			
119.33 以上	1.6	0.111 以下	R14. 6.20	6.20・12.20				○				
119.62 以上	1.6	0.084 以下	R14. 6.20	6.20・12.20				○				
120.58 以上	1.6	0.016 以下	R14. 6.20	6.20・12.20				○				
118.79 以上	1.6	0.072 以下	R14. 6.20	6.20・12.20					○			
118.95 以上	1.6	0.054 以下	R14. 6.20	6.20・12.20					○			
117.16 以上	1.6	0.171 以下	R14. 6.20	6.20・12.20					○			
100.43	1.7	1.671	R14. 9.20	9.20・3.20	○			○	○			
100.43	1.7	1.671	R14. 9.20	9.20・3.20					○			
100.43	1.7	1.671	R14. 9.20	9.20・3.20				○	○			
100.16	1.7	1.689	R14. 9.20	9.20・3.20	○				○	○		
100.16	1.7	1.689	R14. 9.20	9.20・3.20					○			
100.16	1.7	1.689	R14. 9.20	9.20・3.20					○			
100.28	1.7	1.681	R14. 9.20	9.20・3.20	○				○	○		
100.28	1.7	1.681	R14. 9.20	9.20・3.20					○			
100.28	1.7	1.681	R14. 9.20	9.20・3.20					○			
110.32 以上	1.7	1.060 以下	R14. 9.20	9.20・3.20				○				
99.97 以上	1.7	1.702 以下	R14. 9.20	9.20・3.20				○				
105.51 以上	1.7	1.327 以下	R14. 9.20	9.20・3.20				○				
118.74 以上	1.7	0.482 以下	R14. 9.20	9.20・3.20				○				
125.08 以上	1.7	0.113 以下	R14. 9.20	9.20・3.20				○				
119.07 以上	1.7	0.400 以下	R14. 9.20	9.20・3.20					○			
121.10 以上	1.7	0.241 以下	R14. 9.20	9.20・3.20					○			
118.64 以上	1.7	0.314 以下	R14. 9.20	9.20・3.20					○			
121.14 以上	1.7	0.118 以下	R14. 9.20	9.20・3.20					○			
122.56 以上	1.7	△ 0.008 以下	R14. 9.20	9.20・3.20				○				
122.61 以上	1.7	△ 0.031 以下	R14. 9.20	9.20・3.20					○			
121.26 以上	1.7	0.034 以下	R14. 9.20	9.20・3.20					○			
99.44	1.7	1.737	R14.12.20	6.20・12.20		○						
99.44	1.7	1.737	R14.12.20	6.20・12.20		○						
99.44	1.7	1.737	R14.12.20	6.20・12.20		○						
99.25	1.7	1.750	R14.12.20	6.20・12.20		○						

34. 現 存 国 債 の 普通国債及び財政投融资

名 称	回 記 号	発 行 日	発 行 額	令和元年度末現在額	発 行 方 法
利付国庫債券(20年)	第141回	年 月 日	千円	千円	
			96,800,000	96,800,000	第 I 非価格競争
			97,800,000	97,800,000	第 II 非価格競争
		H25. 7. 11	1,100,000	1,100,000	流 動 性 供 給
		H25. 8. 8	2,000,000	2,000,000	流 動 性 供 給
		H26. 1. 21	5,600,000	5,600,000	流 動 性 供 給
		H26. 2. 14	3,100,000	3,100,000	流 動 性 供 給
		H26. 9. 9	6,400,000	6,400,000	流 動 性 供 給
		H26.11.11	50,000,000	50,000,000	流 動 性 供 給
		H26.12. 8	500,000	500,000	流 動 性 供 給
		H27. 2. 13	1,500,000	1,500,000	流 動 性 供 給
		H27. 3. 12	1,500,000	1,500,000	流 動 性 供 給
		H27. 5. 8	9,900,000	9,900,000	流 動 性 供 給
		H27.10. 8	50,000,000	50,000,000	流 動 性 供 給
		H27.11. 5	19,800,000	19,800,000	流 動 性 供 給
		H28. 1. 19	47,300,000	47,300,000	流 動 性 供 給
		H28. 2. 8	4,100,000	4,100,000	流 動 性 供 給
		H28. 8. 18	2,500,000	2,500,000	流 動 性 供 給
		H28.12. 8	7,000,000	7,000,000	流 動 性 供 給
		H29. 4. 10	28,500,000	28,500,000	流 動 性 供 給
	H29.11.24	1,600,000	1,600,000	流 動 性 供 給	
	H30. 5. 25	5,900,000	5,900,000	流 動 性 供 給	
	H30. 6. 13	3,100,000	3,100,000	流 動 性 供 給	
	第141回 小計		2,816,000,000	2,816,000,000	
	第142回	H25. 2. 25	1,100,200,000	1,100,200,000	価格コンベンショナル
			99,100,000	99,100,000	第 I 非価格競争
			75,900,000	75,900,000	第 II 非価格競争
H25. 9. 10		22,600,000	22,600,000	流 動 性 供 給	
H25.10. 7		148,000,000	148,000,000	流 動 性 供 給	
H25.11. 6		15,000,000	15,000,000	流 動 性 供 給	
H26. 2. 14		1,500,000	1,500,000	流 動 性 供 給	
H26.12. 8		100,000	100,000	流 動 性 供 給	
H28. 8. 18		5,000,000	5,000,000	流 動 性 供 給	
H28.12. 8		10,400,000	10,400,000	流 動 性 供 給	
H29. 2. 20		2,900,000	2,900,000	流 動 性 供 給	
H29. 6. 22		20,700,000	20,700,000	流 動 性 供 給	
H29. 8. 28		26,600,000	26,600,000	流 動 性 供 給	

名 称 別 要 項

特別会計国債 (151)

発行価格	利率	利回り	償還期限	利子支払期	4条	特例	出納	借換	前倒	財投	年金	復興
100円につき円	年 %	年 %	年 月 日	月 日・月 日								
99.25	1.7	1.750	R14.12.20	6.20・12.20		○						
99.25	1.7	1.750	R14.12.20	6.20・12.20		○						
99.58 以上	1.7	1.729 以下	R14.12.20	6.20・12.20				○				
100.23 以上	1.7	1.684 以下	R14.12.20	6.20・12.20				○				
103.96 以上	1.7	1.434 以下	R14.12.20	6.20・12.20					○			
104.79 以上	1.7	1.380 以下	R14.12.20	6.20・12.20					○			
107.54 以上	1.7	1.197 以下	R14.12.20	6.20・12.20				○				
109.34 以上	1.7	1.083 以下	R14.12.20	6.20・12.20				○				
110.39 以上	1.7	1.018 以下	R14.12.20	6.20・12.20					○			
110.69 以上	1.7	0.995 以下	R14.12.20	6.20・12.20					○			
110.12 以上	1.7	1.027 以下	R14.12.20	6.20・12.20					○			
112.00 以上	1.7	0.910 以下	R14.12.20	6.20・12.20				○				
113.15 以上	1.7	0.827 以下	R14.12.20	6.20・12.20					○			
113.16 以上	1.7	0.823 以下	R14.12.20	6.20・12.20					○			
115.32 以上	1.7	0.689 以下	R14.12.20	6.20・12.20				○				
118.63 以上	1.7	0.502 以下	R14.12.20	6.20・12.20				○				
125.32 以上	1.7	0.120 以下	R14.12.20	6.20・12.20				○				
121.88 以上	1.7	0.275 以下	R14.12.20	6.20・12.20					○			
119.80 以上	1.7	0.366 以下	R14.12.20	6.20・12.20				○				
120.64 以上	1.7	0.274 以下	R14.12.20	6.20・12.20					○			
120.68 以上	1.7	0.233 以下	R14.12.20	6.20・12.20				○				
120.54 以上	1.7	0.237 以下	R14.12.20	6.20・12.20				○				
100.71	1.8	1.751	R14.12.20	6.20・12.20		○						
100.71	1.8	1.751	R14.12.20	6.20・12.20		○						
100.71	1.8	1.751	R14.12.20	6.20・12.20		○						
101.98 以上	1.8	1.664 以下	R14.12.20	6.20・12.20				○				
105.12 以上	1.8	1.459 以下	R14.12.20	6.20・12.20				○				
105.60 以上	1.8	1.427 以下	R14.12.20	6.20・12.20				○				
106.44 以上	1.8	1.370 以下	R14.12.20	6.20・12.20					○			
112.05 以上	1.8	1.010 以下	R14.12.20	6.20・12.20					○			
127.07 以上	1.8	0.113 以下	R14.12.20	6.20・12.20				○				
123.42 以上	1.8	0.275 以下	R14.12.20	6.20・12.20					○			
120.59 以上	1.8	0.414 以下	R14.12.20	6.20・12.20					○			
122.41 以上	1.8	0.289 以下	R14.12.20	6.20・12.20				○				
122.70 以上	1.8	0.259 以下	R14.12.20	6.20・12.20				○				

34. 現 存 国 債 の 普通国債及び財政投融资

名 称	回 記 号	発 行 日	発 行 額	令和元年度末現在額	発 行 方 法	
利付国庫債券(20年)	第142回	年 月 日	千円	千円		
		H29.10.17	28,400,000	28,400,000	流 動 性 供 給	
		H29.11.24	99,400,000	99,400,000	流 動 性 供 給	
		H30. 9. 4	10,000,000	10,000,000	流 動 性 供 給	
		H30.10.24	9,000,000	9,000,000	流 動 性 供 給	
		H30.11.26	3,500,000	3,500,000	流 動 性 供 給	
		H30.12.25	10,000,000	10,000,000	流 動 性 供 給	
		H31. 2.22	200,000	200,000	流 動 性 供 給	
		H31. 4.19	700,000	700,000	流 動 性 供 給	
		R 1. 7.12	200,000	200,000	流 動 性 供 給	
		R 1. 9.17	600,000	600,000	流 動 性 供 給	
	R 2. 2.17	1,000,000	1,000,000	流 動 性 供 給		
	第142回 小計		1,691,000,000	1,691,000,000		
	第143回	H25. 3.21	1,093,100,000	1,093,100,000	価格コンベンショナル	
			106,300,000	106,300,000	第 I 非価格競争	
			87,500,000	87,500,000	第 II 非価格競争	
		H25. 5.30	1,096,300,000	1,096,300,000	価格コンベンショナル	
			103,000,000	103,000,000	第 I 非価格競争	
			44,100,000	44,100,000	第 II 非価格競争	
		H26. 8.11	100,000	100,000	流 動 性 供 給	
		H27. 7.16	200,000	200,000	流 動 性 供 給	
		H27. 8.10	5,000,000	5,000,000	流 動 性 供 給	
		H29. 2.20	400,000	400,000	流 動 性 供 給	
		H29. 4.10	70,000,000	70,000,000	流 動 性 供 給	
		H29. 8.31	100,000	100,000	流 動 性 供 給	
		H29.11.24	26,700,000	26,700,000	流 動 性 供 給	
		H30. 4.12	1,300,000	1,300,000	流 動 性 供 給	
		H30. 6.13	98,800,000	98,800,000	流 動 性 供 給	
		H30.12.25	500,000	500,000	流 動 性 供 給	
		R 1. 7.12	23,600,000	23,600,000	流 動 性 供 給	
		第143回 小計		2,757,000,000	2,757,000,000	
		第144回	H25. 4.22	1,097,700,000	1,097,700,000	価格コンベンショナル
	101,400,000			101,400,000	第 I 非価格競争	
	131,400,000			131,400,000	第 II 非価格競争	
	H25.10. 7		42,000,000	42,000,000	流 動 性 供 給	
	H26. 1.21		8,200,000	8,200,000	流 動 性 供 給	
	H26. 3.14		17,900,000	17,900,000	流 動 性 供 給	

名 称 別 要 項

特別会計国債 (152)

発行価格	利率	利回り	償還期限	利子支払期	4条	特例	出納	借換	前倒	財投	年金	復興
100円につき円	年 %	年 %	年 月 日	月 日・月 日								
121.74 以上	1.8	0.302 以下	R14.12.20	6.20・12.20					○			
122.02 以上	1.8	0.278 以下	R14.12.20	6.20・12.20					○			
120.16 以上	1.8	0.324 以下	R14.12.20	6.20・12.20					○			
119.44 以上	1.8	0.357 以下	R14.12.20	6.20・12.20					○			
120.37 以上	1.8	0.292 以下	R14.12.20	6.20・12.20					○			
120.90 以上	1.8	0.253 以下	R14.12.20	6.20・12.20					○			
122.71 以上	1.8	0.128 以下	R14.12.20	6.20・12.20					○			
122.42 以上	1.8	0.131 以下	R14.12.20	6.20・12.20				○				
124.18 以上	1.8	0.001 以下	R14.12.20	6.20・12.20				○				
124.21 以上	1.8	△ 0.021 以下	R14.12.20	6.20・12.20					○			
122.03 以上	1.8	0.069 以下	R14.12.20	6.20・12.20					○			
99.64	1.6	1.623	R15.3.20	9.20・3.20	○	○		○				
99.64	1.6	1.623	R15.3.20	9.20・3.20				○				
99.64	1.6	1.623	R15.3.20	9.20・3.20		○						
98.81	1.6	1.680	R15.3.20	9.20・3.20				○				
98.81	1.6	1.680	R15.3.20	9.20・3.20				○				
98.81	1.6	1.680	R15.3.20	9.20・3.20				○				
105.25 以上	1.6	1.252 以下	R15.3.20	9.20・3.20				○				
108.59 以上	1.6	1.026 以下	R15.3.20	9.20・3.20				○				
109.33 以上	1.6	0.979 以下	R15.3.20	9.20・3.20				○				
117.51 以上	1.6	0.435 以下	R15.3.20	9.20・3.20					○			
118.34 以上	1.6	0.380 以下	R15.3.20	9.20・3.20				○				
119.78 以上	1.6	0.274 以下	R15.3.20	9.20・3.20				○				
119.16 以上	1.6	0.293 以下	R15.3.20	9.20・3.20					○			
119.53 以上	1.6	0.245 以下	R15.3.20	9.20・3.20				○				
119.17 以上	1.6	0.253 以下	R15.3.20	9.20・3.20				○				
118.34 以上	1.6	0.263 以下	R15.3.20	9.20・3.20					○			
121.72 以上	1.6	0.011 以下	R15.3.20	9.20・3.20				○				
99.66	1.5	1.522	R15.3.20	9.20・3.20	○		○	○				
99.66	1.5	1.522	R15.3.20	9.20・3.20				○				
99.66	1.5	1.522	R15.3.20	9.20・3.20				○				
99.85 以上	1.5	1.510 以下	R15.3.20	9.20・3.20				○				
100.31 以上	1.5	1.479 以下	R15.3.20	9.20・3.20					○			
101.44 以上	1.5	1.404 以下	R15.3.20	9.20・3.20					○			

34. 現 存 国 債 の 普通国債及び財政投融资

名 称	回 記 号	発 行 日	発 行 額	令和元年度末現在額	発 行 方 法
利付国庫債券(20年)	第144回	年 月 日	千円	千円	
		H26. 5. 7	49,400,000	49,400,000	流 動 性 供 給
		H26. 6. 12	18,800,000	18,800,000	流 動 性 供 給
		H26. 8. 11	49,900,000	49,900,000	流 動 性 供 給
		H26. 12. 8	14,200,000	14,200,000	流 動 性 供 給
		H27. 1. 20	16,000,000	16,000,000	流 動 性 供 給
		H27. 2. 13	7,600,000	7,600,000	流 動 性 供 給
		H27. 4. 9	15,000,000	15,000,000	流 動 性 供 給
		H27. 7. 16	5,900,000	5,900,000	流 動 性 供 給
		H27. 8. 10	17,000,000	17,000,000	流 動 性 供 給
		H27. 11. 5	4,500,000	4,500,000	流 動 性 供 給
		H28. 8. 18	5,000,000	5,000,000	流 動 性 供 給
		H30. 1. 24	18,500,000	18,500,000	流 動 性 供 給
		H30. 4. 12	70,600,000	70,600,000	流 動 性 供 給
		H30. 6. 13	1,300,000	1,300,000	流 動 性 供 給
		H30. 12. 25	20,200,000	20,200,000	流 動 性 供 給
		R 1. 7. 12	37,800,000	37,800,000	流 動 性 供 給
		R 1. 11. 25	22,700,000	22,700,000	流 動 性 供 給
	R 1. 12. 23	1,600,000	1,600,000	流 動 性 供 給	
	第144回 小計		1,774,600,000	1,774,600,000	
	第145回	H25. 6. 20	1,100,000,000	1,100,000,000	価格コンベンショナル
			98,900,000	98,900,000	第 I 非価格競争
			175,900,000	175,900,000	第 II 非価格競争
		H25. 7. 29	1,095,800,000	1,095,800,000	価格コンベンショナル
			103,200,000	103,200,000	第 I 非価格競争
		H25. 8. 29	1,093,800,000	1,093,800,000	価格コンベンショナル
			105,200,000	105,200,000	第 I 非価格競争
			171,400,000	171,400,000	第 II 非価格競争
H26. 11. 11		800,000	800,000	流 動 性 供 給	
H29. 2. 20		7,600,000	7,600,000	流 動 性 供 給	
H29. 10. 26		10,600,000	10,600,000	流 動 性 供 給	
H29. 12. 21		20,100,000	20,100,000	流 動 性 供 給	
H30. 1. 24		26,700,000	26,700,000	流 動 性 供 給	
H30. 7. 19		201,900,000	201,900,000	流 動 性 供 給	
H30. 12. 25	1,100,000	1,100,000	流 動 性 供 給		
H31. 2. 22	2,900,000	2,900,000	流 動 性 供 給		
H31. 3. 15	500,000	500,000	流 動 性 供 給		

名 称 別 要 項

特別会計国債 (153)

発行価格	利率	利回り	償還期限	利子支払期	4条	特例	出納	借換	前倒	財投	年金	復興
100円につき円	年 %	年 %	年 月 日	月 日・月 日								
101.54 以上	1.5	1.397 以下	R15. 3.20	9.20・3.20				○				
102.11 以上	1.5	1.359 以下	R15. 3.20	9.20・3.20				○				
103.59 以上	1.5	1.262 以下	R15. 3.20	9.20・3.20				○				
106.84 以上	1.5	1.054 以下	R15. 3.20	9.20・3.20					○			
111.92 以上	1.5	0.754 以下	R15. 3.20	9.20・3.20					○			
107.27 以上	1.5	1.024 以下	R15. 3.20	9.20・3.20					○			
108.12 以上	1.5	0.969 以下	R15. 3.20	9.20・3.20				○				
107.00 以上	1.5	1.032 以下	R15. 3.20	9.20・3.20				○				
107.87 以上	1.5	0.976 以下	R15. 3.20	9.20・3.20				○				
109.80 以上	1.5	0.852 以下	R15. 3.20	9.20・3.20					○			
122.38 以上	1.5	0.123 以下	R15. 3.20	9.20・3.20				○				
117.22 以上	1.5	0.310 以下	R15. 3.20	9.20・3.20					○			
118.05 以上	1.5	0.247 以下	R15. 3.20	9.20・3.20				○				
117.75 以上	1.5	0.253 以下	R15. 3.20	9.20・3.20				○				
116.87 以上	1.5	0.269 以下	R15. 3.20	9.20・3.20					○			
120.35 以上	1.5	0.011 以下	R15. 3.20	9.20・3.20				○				
119.12 以上	1.5	0.054 以下	R15. 3.20	9.20・3.20					○			
117.94 以上	1.5	0.123 以下	R15. 3.20	9.20・3.20					○			
100.20	1.7	1.686	R15. 6.20	6.20・12.20	○	○		○		○		
100.20	1.7	1.686	R15. 6.20	6.20・12.20		○						
100.20	1.7	1.686	R15. 6.20	6.20・12.20				○				
99.66	1.7	1.722	R15. 6.20	6.20・12.20	○	○		○				
99.66	1.7	1.722	R15. 6.20	6.20・12.20				○				
100.16	1.7	1.689	R15. 6.20	6.20・12.20	○	○		○				
100.16	1.7	1.689	R15. 6.20	6.20・12.20				○				
100.16	1.7	1.689	R15. 6.20	6.20・12.20				○				
108.75 以上	1.7	1.131 以下	R15. 6.20	6.20・12.20				○				
119.03 以上	1.7	0.449 以下	R15. 6.20	6.20・12.20					○			
120.40 以上	1.7	0.329 以下	R15. 6.20	6.20・12.20					○			
120.93 以上	1.7	0.289 以下	R15. 6.20	6.20・12.20					○			
120.26 以上	1.7	0.320 以下	R15. 6.20	6.20・12.20					○			
121.05 以上	1.7	0.239 以下	R15. 6.20	6.20・12.20				○				
119.78 以上	1.7	0.279 以下	R15. 6.20	6.20・12.20					○			
121.77 以上	1.7	0.148 以下	R15. 6.20	6.20・12.20					○			
121.73 以上	1.7	0.145 以下	R15. 6.20	6.20・12.20					○			

34. 現 存 国 債 の 普通国債及び財政投融资

名 称	回 記 号	発 行 日	発 行 額	令和元年度末現在額	発 行 方 法	
利付国庫債券(20年)	第145回	年 月 日	千円	千円		
		R 1. 6. 12	2,300,000	2,300,000	流 動 性 供 給	
		R 1. 8. 23	500,000	500,000	流 動 性 供 給	
		R 1. 9. 17	400,000	400,000	流 動 性 供 給	
		R 2. 2. 17	3,700,000	3,700,000	流 動 性 供 給	
		第145回 小計		4,223,300,000	4,223,300,000	
	第146回	H25. 9. 20		1,097,100,000	1,097,100,000	価 格 コ ン ベ ン シ ョ ナ ル
				101,900,000	101,900,000	第 I 非 価 格 競 争
				95,100,000	95,100,000	第 II 非 価 格 競 争
		H25. 10. 24		1,095,700,000	1,095,700,000	価 格 コ ン ベ ン シ ョ ナ ル
				103,400,000	103,400,000	第 I 非 価 格 競 争
		H25. 11. 21		1,089,500,000	1,089,500,000	価 格 コ ン ベ ン シ ョ ナ ル
				109,600,000	109,600,000	第 I 非 価 格 競 争
				98,400,000	98,400,000	第 II 非 価 格 競 争
		H26. 4. 11		46,600,000	46,600,000	流 動 性 供 給
		H29. 6. 22		1,000,000	1,000,000	流 動 性 供 給
		H29. 8. 31		300,000	300,000	流 動 性 供 給
		H30. 4. 12		2,000,000	2,000,000	流 動 性 供 給
		H30. 5. 25		72,800,000	72,800,000	流 動 性 供 給
		H30. 6. 13		26,000,000	26,000,000	流 動 性 供 給
H30. 9. 4			500,000	500,000	流 動 性 供 給	
H31. 2. 22			400,000	400,000	流 動 性 供 給	
H31. 4. 19			16,200,000	16,200,000	流 動 性 供 給	
R 1. 5. 21			500,000	500,000	流 動 性 供 給	
R 1. 7. 12			4,200,000	4,200,000	流 動 性 供 給	
R 1. 9. 17			5,500,000	5,500,000	流 動 性 供 給	
R 1. 11. 25		3,000,000	3,000,000	流 動 性 供 給		
R 1. 12. 23		37,300,000	37,300,000	流 動 性 供 給		
	第146回 小計		4,007,000,000	4,007,000,000		
第147回	H25. 12. 20		1,098,400,000	1,098,400,000	価 格 コ ン ベ ン シ ョ ナ ル	
			100,700,000	100,700,000	第 I 非 価 格 競 争	
			153,100,000	153,100,000	第 II 非 価 格 競 争	
	H26. 1. 27		1,089,700,000	1,089,700,000	価 格 コ ン ベ ン シ ョ ナ ル	
			109,400,000	109,400,000	第 I 非 価 格 競 争	
			139,000,000	139,000,000	第 II 非 価 格 競 争	
H26. 2. 21		1,096,800,000	1,096,800,000	価 格 コ ン ベ ン シ ョ ナ ル		
		102,400,000	102,400,000	第 I 非 価 格 競 争		

名 称 別 要 項

特別会計国債 (154)

発行価格	利率	利回り	償還期限	利子支払期	4条	特例	出納	借換	前倒	財投	年金	復興
100円につき円	年 %	年 %	年 月 日	月 日・月 日								
122.94 以上	1.7	0.052 以下	R15. 6.20	6.20・12.20				○				
125.01 以上	1.7	△ 0.087 以下	R15. 6.20	6.20・12.20					○			
123.33 以上	1.7	0.003 以下	R15. 6.20	6.20・12.20					○			
121.30 以上	1.7	0.085 以下	R15. 6.20	6.20・12.20					○			
100.60	1.7	1.660	R15. 9.20	9.20・3.20	○	○		○				
100.60	1.7	1.660	R15. 9.20	9.20・3.20				○				
100.60	1.7	1.660	R15. 9.20	9.20・3.20				○				
103.47	1.7	1.474	R15. 9.20	9.20・3.20	○	○		○		○		
103.47	1.7	1.474	R15. 9.20	9.20・3.20				○				
102.83	1.7	1.514	R15. 9.20	9.20・3.20	○	○			○	○		
102.83	1.7	1.514	R15. 9.20	9.20・3.20					○			
102.83	1.7	1.514	R15. 9.20	9.20・3.20					○			
104.03 以上	1.7	1.435 以下	R15. 9.20	9.20・3.20				○				
121.13 以上	1.7	0.330 以下	R15. 9.20	9.20・3.20				○				
121.41 以上	1.7	0.302 以下	R15. 9.20	9.20・3.20				○				
121.30 以上	1.7	0.264 以下	R15. 9.20	9.20・3.20				○				
121.08 以上	1.7	0.268 以下	R15. 9.20	9.20・3.20				○				
120.92 以上	1.7	0.273 以下	R15. 9.20	9.20・3.20				○				
119.16 以上	1.7	0.358 以下	R15. 9.20	9.20・3.20					○			
121.97 以上	1.7	0.158 以下	R15. 9.20	9.20・3.20					○			
121.71 以上	1.7	0.160 以下	R15. 9.20	9.20・3.20				○				
122.02 以上	1.7	0.134 以下	R15. 9.20	9.20・3.20				○				
123.65 以上	1.7	0.027 以下	R15. 9.20	9.20・3.20				○				
123.61 以上	1.7	0.012 以下	R15. 9.20	9.20・3.20					○			
122.39 以上	1.7	0.065 以下	R15. 9.20	9.20・3.20					○			
121.13 以上	1.7	0.134 以下	R15. 9.20	9.20・3.20					○			
100.21	1.6	1.586	R15.12.20	6.20・12.20	○	○			○	○		
100.21	1.6	1.586	R15.12.20	6.20・12.20					○			
100.21	1.6	1.586	R15.12.20	6.20・12.20					○			
100.94	1.6	1.538	R15.12.20	6.20・12.20	○	○			○	○		
100.94	1.6	1.538	R15.12.20	6.20・12.20					○			
100.94	1.6	1.538	R15.12.20	6.20・12.20					○			
102.16	1.6	1.459	R15.12.20	6.20・12.20	○			○	○	○		
102.16	1.6	1.459	R15.12.20	6.20・12.20					○			

34. 現 存 国 債 の 普通国債及び財政投融资

名 称	回 記 号	発 行 日	発 行 額	令和元年度末現在額	発 行 方 法
利付国庫債券(20年)	第147回	年 月 日	千円	千円	
		H26. 4. 11	500,000	500,000	流 動 性 供 給
		H26.11.11	101,200,000	101,200,000	流 動 性 供 給
		H27. 7. 16	35,500,000	35,500,000	流 動 性 供 給
		H27. 8. 10	500,000	500,000	流 動 性 供 給
		H27.11. 5	5,200,000	5,200,000	流 動 性 供 給
		H28. 2. 8	3,500,000	3,500,000	流 動 性 供 給
		H28.10.20	17,400,000	17,400,000	流 動 性 供 給
		H29. 4. 10	17,200,000	17,200,000	流 動 性 供 給
		H29. 6. 22	5,000,000	5,000,000	流 動 性 供 給
		H30. 6. 8	290,700,000	290,700,000	流 動 性 供 給
		H30. 9. 4	500,000	500,000	流 動 性 供 給
		H30.12.25	4,000,000	4,000,000	流 動 性 供 給
		R 1.11.25	16,000,000	16,000,000	流 動 性 供 給
		R 1.12.23	54,000,000	54,000,000	流 動 性 供 給
	R 2. 2. 17	12,400,000	12,400,000	流 動 性 供 給	
	第147回 小計		4,453,100,000	4,453,100,000	
	第148回	H26. 3. 20	1,097,800,000	1,097,800,000	価格コンベンショナル
			101,700,000	101,700,000	第 I 非価格競争
			22,100,000	22,100,000	第 II 非価格競争
		H26. 4. 21	1,095,400,000	1,095,400,000	価格コンベンショナル
			103,300,000	103,300,000	第 I 非価格競争
			122,000,000	122,000,000	第 II 非価格競争
		H26. 5. 22	1,096,500,000	1,096,500,000	価格コンベンショナル
			102,600,000	102,600,000	第 I 非価格競争
			2,600,000	2,600,000	第 II 非価格競争
		H27. 7. 16	6,000,000	6,000,000	流 動 性 供 給
		H28.12. 8	4,500,000	4,500,000	流 動 性 供 給
		H30.11.26	8,400,000	8,400,000	流 動 性 供 給
		H30.12.25	44,800,000	44,800,000	流 動 性 供 給
H31. 1. 21		20,700,000	20,700,000	流 動 性 供 給	
H31. 2. 22		67,900,000	67,900,000	流 動 性 供 給	
H31. 3. 15	9,200,000	9,200,000	流 動 性 供 給		
R 1. 6. 12	1,000,000	1,000,000	流 動 性 供 給		
R 1. 7. 12	800,000	800,000	流 動 性 供 給		
R 1. 8. 23	500,000	500,000	流 動 性 供 給		
R 1. 9. 17	2,600,000	2,600,000	流 動 性 供 給		

名 称 別 要 項

特別会計国債 (155)

発行価格	利率	利 回 り	償 還 期 限	利子支払期	4条	特例	出納	借換	前倒	財投	年金	復興
100円につき円	年 %	年 %	年 月 日	月 日・月 日								
102.09 以上	1.6	1.463 以下	R15.12.20	6.20・12.20				○				
106.53 以上	1.6	1.181 以下	R15.12.20	6.20・12.20				○				
107.91 以上	1.6	1.085 以下	R15.12.20	6.20・12.20				○				
108.95 以上	1.6	1.021 以下	R15.12.20	6.20・12.20				○				
110.77 以上	1.6	0.908 以下	R15.12.20	6.20・12.20					○			
116.38 以上	1.6	0.587 以下	R15.12.20	6.20・12.20				○				
122.54 以上	1.6	0.234 以下	R15.12.20	6.20・12.20					○			
118.32 以上	1.6	0.425 以下	R15.12.20	6.20・12.20				○				
119.59 以上	1.6	0.345 以下	R15.12.20	6.20・12.20				○				
119.33 以上	1.6	0.298 以下	R15.12.20	6.20・12.20				○				
117.75 以上	1.6	0.373 以下	R15.12.20	6.20・12.20					○			
118.63 以上	1.6	0.301 以下	R15.12.20	6.20・12.20					○			
121.23 以上	1.6	0.075 以下	R15.12.20	6.20・12.20					○			
119.92 以上	1.6	0.147 以下	R15.12.20	6.20・12.20					○			
120.47 以上	1.6	0.100 以下	R15.12.20	6.20・12.20					○			
99.58	1.5	1.527	R16.3.20	9.20・3.20	○	○		○	○	○		
99.58	1.5	1.527	R16.3.20	9.20・3.20					○			
99.58	1.5	1.527	R16.3.20	9.20・3.20					○			
100.48	1.5	1.468	R16.3.20	9.20・3.20	○	○		○		○		
100.48	1.5	1.468	R16.3.20	9.20・3.20				○				
100.48	1.5	1.468	R16.3.20	9.20・3.20				○				
100.71	1.5	1.453	R16.3.20	9.20・3.20	○	○		○				
100.71	1.5	1.453	R16.3.20	9.20・3.20				○				
100.71	1.5	1.453	R16.3.20	9.20・3.20				○				
105.95 以上	1.5	1.115 以下	R16.3.20	9.20・3.20				○				
119.13 以上	1.5	0.330 以下	R16.3.20	9.20・3.20					○			
116.58 以上	1.5	0.358 以下	R16.3.20	9.20・3.20					○			
117.17 以上	1.5	0.318 以下	R16.3.20	9.20・3.20					○			
118.19 以上	1.5	0.254 以下	R16.3.20	9.20・3.20					○			
119.32 以上	1.5	0.183 以下	R16.3.20	9.20・3.20					○			
119.30 以上	1.5	0.180 以下	R16.3.20	9.20・3.20					○			
120.69 以上	1.5	0.082 以下	R16.3.20	9.20・3.20				○				
121.28 以上	1.5	0.042 以下	R16.3.20	9.20・3.20				○				
123.04 以上	1.5	△0.066 以下	R16.3.20	9.20・3.20					○			
121.33 以上	1.5	0.024 以下	R16.3.20	9.20・3.20					○			

34. 現 存 国 債 の 普通国債及び財政投融资

名 称	回 記 号	発 行 日	発 行 額	令和元年度末現在額	発 行 方 法
利付国庫債券(20年)	第148回	年 月 日	千円	千円	
		R 1. 11. 25	3,400,000	3,400,000	流 動 性 供 給
		R 2. 3. 17	6,700,000	6,700,000	流 動 性 供 給
	第148回 小計		3,920,500,000	3,920,500,000	
	第149回	H26. 6. 20	1,091,400,000	1,091,400,000	価格コンベンショナル
			107,500,000	107,500,000	第 I 非価格競争
			165,400,000	165,400,000	第 II 非価格競争
		H26. 7. 25	1,090,700,000	1,090,700,000	価格コンベンショナル
			108,500,000	108,500,000	第 I 非価格競争
			151,800,000	151,800,000	第 II 非価格競争
		H26. 8. 21	1,091,300,000	1,091,300,000	価格コンベンショナル
			107,500,000	107,500,000	第 I 非価格競争
			125,900,000	125,900,000	第 II 非価格競争
		H27. 3. 12	10,000,000	10,000,000	流 動 性 供 給
		H27. 5. 8	1,000,000	1,000,000	流 動 性 供 給
		H28. 12. 8	8,700,000	8,700,000	流 動 性 供 給
		H29. 12. 21	9,100,000	9,100,000	流 動 性 供 給
		H30. 2. 20	12,300,000	12,300,000	流 動 性 供 給
		H30. 8. 29	6,400,000	6,400,000	流 動 性 供 給
		H30. 10. 5	138,300,000	138,300,000	流 動 性 供 給
		H31. 2. 22	2,900,000	2,900,000	流 動 性 供 給
		R 1. 7. 12	2,100,000	2,100,000	流 動 性 供 給
		R 1. 11. 25	7,700,000	7,700,000	流 動 性 供 給
		R 1. 12. 23	38,100,000	38,100,000	流 動 性 供 給
		R 2. 1. 23	1,100,000	1,100,000	流 動 性 供 給
		R 2. 2. 17	23,000,000	23,000,000	流 動 性 供 給
		第149回 小計		4,300,700,000	4,300,700,000
	第150回	H26. 9. 22	1,092,200,000	1,092,200,000	価格コンベンショナル
			106,600,000	106,600,000	第 I 非価格競争
			176,800,000	176,800,000	第 II 非価格競争
		H26. 10. 23	1,089,900,000	1,089,900,000	価格コンベンショナル
			108,900,000	108,900,000	第 I 非価格競争
			79,100,000	79,100,000	第 II 非価格競争
		H26. 11. 20	1,097,600,000	1,097,600,000	価格コンベンショナル
			101,900,000	101,900,000	第 I 非価格競争
	H27. 1. 20	141,600,000	141,600,000	流 動 性 供 給	
	H27. 3. 12	11,100,000	11,100,000	流 動 性 供 給	

名 称 別 要 項

特別会計国債 (156)

発行価格	利率	利回り	償還期限	利子支払期	4条	特例	出納	借換	前倒	財投	年金	復興
100円につき円	年 %	年 %	年 月 日	月 日・月 日								
119.89 以上	1.5	0.092 以下	R16. 3.20	9.20・3.20					○			
117.12 以上	1.5	0.237 以下	R16. 3.20	9.20・3.20					○			
100.63	1.5	1.459	R16. 6.20	6.20・12.20	○	○				○		
100.63	1.5	1.459	R16. 6.20	6.20・12.20		○						
100.63	1.5	1.459	R16. 6.20	6.20・12.20				○				
101.40	1.5	1.409	R16. 6.20	6.20・12.20	○	○		○				
101.40	1.5	1.409	R16. 6.20	6.20・12.20				○				
101.40	1.5	1.409	R16. 6.20	6.20・12.20				○				
102.47	1.5	1.342	R16. 6.20	6.20・12.20				○				
102.47	1.5	1.342	R16. 6.20	6.20・12.20				○				
102.47	1.5	1.342	R16. 6.20	6.20・12.20				○				
105.12 以上	1.5	1.174 以下	R16. 6.20	6.20・12.20					○			
107.42 以上	1.5	1.035 以下	R16. 6.20	6.20・12.20				○				
118.70 以上	1.5	0.365 以下	R16. 6.20	6.20・12.20					○			
118.05 以上	1.5	0.344 以下	R16. 6.20	6.20・12.20					○			
117.80 以上	1.5	0.348 以下	R16. 6.20	6.20・12.20					○			
116.72 以上	1.5	0.379 以下	R16. 6.20	6.20・12.20					○			
115.37 以上	1.5	0.452 以下	R16. 6.20	6.20・12.20					○			
119.45 以上	1.5	0.193 以下	R16. 6.20	6.20・12.20					○			
121.47 以上	1.5	0.052 以下	R16. 6.20	6.20・12.20				○				
120.15 以上	1.5	0.097 以下	R16. 6.20	6.20・12.20					○			
118.94 以上	1.5	0.162 以下	R16. 6.20	6.20・12.20					○			
119.49 以上	1.5	0.123 以下	R16. 6.20	6.20・12.20					○			
119.55 以上	1.5	0.114 以下	R16. 6.20	6.20・12.20					○			
99.45	1.4	1.435	R16. 9.20	9.20・3.20	○	○		○				
99.45	1.4	1.435	R16. 9.20	9.20・3.20				○				
99.45	1.4	1.435	R16. 9.20	9.20・3.20				○				
101.28	1.4	1.318	R16. 9.20	9.20・3.20	○	○		○		○		
101.28	1.4	1.318	R16. 9.20	9.20・3.20				○				
101.28	1.4	1.318	R16. 9.20	9.20・3.20				○				
101.96	1.4	1.276	R16. 9.20	9.20・3.20	○	○			○			
101.96	1.4	1.276	R16. 9.20	9.20・3.20					○			
108.97 以上	1.4	0.866 以下	R16. 9.20	9.20・3.20					○			
103.07 以上	1.4	1.206 以下	R16. 9.20	9.20・3.20					○			

34. 現 存 国 債 の 普通国債及び財政投融资

名 称	回 記 号	発 行 日	発 行 額	令和元年度末現在額	発 行 方 法	
利付国庫債券(20年)	第150回	年 月 日	千円	千円		
		H27. 4. 9	500,000	500,000	流 動 性 供 給	
		H27.11. 5	9,800,000	9,800,000	流 動 性 供 給	
		H28.10.20	4,000,000	4,000,000	流 動 性 供 給	
		H30. 2.20	55,500,000	55,500,000	流 動 性 供 給	
		H30. 4. 9	2,000,000	2,000,000	流 動 性 供 給	
		H30. 8.29	112,400,000	112,400,000	流 動 性 供 給	
		H30.10. 5	15,500,000	15,500,000	流 動 性 供 給	
		H30.12. 7	270,200,000	270,200,000	流 動 性 供 給	
		R 1. 9.17	100,000	100,000	流 動 性 供 給	
		R 1.12.23	7,000,000	7,000,000	流 動 性 供 給	
	R 2. 1.23	108,900,000	108,900,000	流 動 性 供 給		
	第150回 小計		4,591,600,000	4,591,600,000		
	第151回	H26.12.22	1,099,300,000	1,099,300,000	価格コンベンショナル	
			99,800,000	99,800,000	第 I 非価格競争	
			178,700,000	178,700,000	第 II 非価格競争	
		H27. 1.26	1,095,100,000	1,095,100,000	価格コンベンショナル	
			104,100,000	104,100,000	第 I 非価格競争	
		H27. 2.19	1,103,800,000	1,103,800,000	価格コンベンショナル	
			95,700,000	95,700,000	第 I 非価格競争	
			179,000,000	179,000,000	第 II 非価格競争	
		H27. 7.16	23,500,000	23,500,000	流 動 性 供 給	
		H28.12. 8	500,000	500,000	流 動 性 供 給	
		H29. 6.22	9,800,000	9,800,000	流 動 性 供 給	
		H31. 2.27	1,100,000	1,100,000	流 動 性 供 給	
		R 1. 6. 7	95,000,000	95,000,000	流 動 性 供 給	
		R 1. 7.12	45,200,000	45,200,000	流 動 性 供 給	
		R 1. 9.17	13,200,000	13,200,000	流 動 性 供 給	
		R 1.11.25	20,000,000	20,000,000	流 動 性 供 給	
		R 1.12.23	152,000,000	152,000,000	流 動 性 供 給	
		R 2. 2.17	55,100,000	55,100,000	流 動 性 供 給	
		R 2. 3.17	1,600,000	1,600,000	流 動 性 供 給	
		第151回 小計		4,372,500,000	4,372,500,000	
		第152回	H27. 3.20	1,087,900,000	1,087,900,000	価格コンベンショナル
	111,300,000			111,300,000	第 I 非価格競争	
	163,100,000			163,100,000	第 II 非価格競争	
	H27. 4.20		1,098,700,000	1,098,700,000	価格コンベンショナル	

名 称 別 要 項

特別会計国債 (157)

発行価格	利率	利回り	償還期限	利子支払期	4条	特例	出納	借換	前倒	財投	年金	復興
100円につき円	年 %	年 %	年 月 日	月 日・月 日								
104.89 以上	1.4	1.095 以下	R16. 9.20	9.20・3.20				○				
106.64 以上	1.4	0.983 以下	R16. 9.20	9.20・3.20					○			
119.21 以上	1.4	0.275 以下	R16. 9.20	9.20・3.20					○			
116.22 以上	1.4	0.363 以下	R16. 9.20	9.20・3.20					○			
117.00 以上	1.4	0.313 以下	R16. 9.20	9.20・3.20				○				
115.18 以上	1.4	0.395 以下	R16. 9.20	9.20・3.20					○			
113.91 以上	1.4	0.464 以下	R16. 9.20	9.20・3.20					○			
115.62 以上	1.4	0.355 以下	R16. 9.20	9.20・3.20					○			
120.29 以上	1.4	0.040 以下	R16. 9.20	9.20・3.20					○			
117.86 以上	1.4	0.160 以下	R16. 9.20	9.20・3.20					○			
118.15 以上	1.4	0.137 以下	R16. 9.20	9.20・3.20					○			
100.88	1.2	1.145	R16.12.20	6.20・12.20	○	○			○	○		
100.88	1.2	1.145	R16.12.20	6.20・12.20					○			
100.88	1.2	1.145	R16.12.20	6.20・12.20					○			
104.96	1.2	0.905	R16.12.20	6.20・12.20	○	○			○			
104.96	1.2	0.905	R16.12.20	6.20・12.20					○			
98.82	1.2	1.274	R16.12.20	6.20・12.20	○	○		○	○			
98.82	1.2	1.274	R16.12.20	6.20・12.20					○			
98.82	1.2	1.274	R16.12.20	6.20・12.20					○			
99.95 以上	1.2	1.203 以下	R16.12.20	6.20・12.20				○				
113.95 以上	1.2	0.374 以下	R16.12.20	6.20・12.20					○			
112.90 以上	1.2	0.410 以下	R16.12.20	6.20・12.20				○				
114.68 以上	1.2	0.237 以下	R16.12.20	6.20・12.20					○			
116.70 以上	1.2	0.107 以下	R16.12.20	6.20・12.20				○				
117.23 以上	1.2	0.072 以下	R16.12.20	6.20・12.20				○				
117.40 以上	1.2	0.051 以下	R16.12.20	6.20・12.20					○			
116.07 以上	1.2	0.115 以下	R16.12.20	6.20・12.20					○			
114.92 以上	1.2	0.178 以下	R16.12.20	6.20・12.20					○			
115.58 以上	1.2	0.130 以下	R16.12.20	6.20・12.20					○			
113.36 以上	1.2	0.260 以下	R16.12.20	6.20・12.20					○			
100.01	1.2	1.199	R17. 3.20	9.20・3.20	○	○		○	○			
100.01	1.2	1.199	R17. 3.20	9.20・3.20					○			
100.01	1.2	1.199	R17. 3.20	9.20・3.20					○			
102.11	1.2	1.071	R17. 3.20	9.20・3.20	○	○		○				

34. 現 存 国 債 の 普通国債及び財政投融资

名 称	回 記 号	発 行 日	発 行 額	令和元年度末現在額	発 行 方 法
利付国庫債券(20年)	第152回	年 月 日	千円	千円	
			99,900,000	99,900,000	第 I 非価格競争
			132,800,000	132,800,000	第 II 非価格競争
		H27. 5.28	1,089,500,000	1,089,500,000	価格コンベンショナル
			109,600,000	109,600,000	第 I 非価格競争
			71,100,000	71,100,000	第 II 非価格競争
		H27. 8.10	4,000,000	4,000,000	流動性供給
		H28. 6.21	1,300,000	1,300,000	流動性供給
		H28.12. 8	5,400,000	5,400,000	流動性供給
		H29.12.21	200,000	200,000	流動性供給
		H30. 2.20	13,400,000	13,400,000	流動性供給
		H30. 8.29	23,100,000	23,100,000	流動性供給
		H31. 2.27	3,200,000	3,200,000	流動性供給
		R 1. 8.28	1,800,000	1,800,000	流動性供給
		R 1.10. 9	17,500,000	17,500,000	流動性供給
	R 1.11.25	42,600,000	42,600,000	流動性供給	
	R 1.12.23	4,500,000	4,500,000	流動性供給	
	R 2. 1.23	18,700,000	18,700,000	流動性供給	
	第152回 小計		4,099,600,000	4,099,600,000	
	第153回	H27. 6.22	1,089,100,000	1,089,100,000	価格コンベンショナル
			109,800,000	109,800,000	第 I 非価格競争
			22,700,000	22,700,000	第 II 非価格競争
		H27. 7.24	1,089,200,000	1,089,200,000	価格コンベンショナル
			110,000,000	110,000,000	第 I 非価格競争
			163,100,000	163,100,000	第 II 非価格競争
		H27. 8.20	1,091,300,000	1,091,300,000	価格コンベンショナル
			107,600,000	107,600,000	第 I 非価格競争
129,500,000			129,500,000	第 II 非価格競争	
H27.11. 5		32,100,000	32,100,000	流動性供給	
H29. 2.20		2,500,000	2,500,000	流動性供給	
H29. 4.10		8,300,000	8,300,000	流動性供給	
H30. 8.29	700,000	700,000	流動性供給		
H31. 2.27	9,000,000	9,000,000	流動性供給		
H31. 4.12	223,400,000	223,400,000	流動性供給		
R 1. 6. 7	16,300,000	16,300,000	流動性供給		
R 2. 2.17	15,000,000	15,000,000	流動性供給		
R 2. 3.17	400,000	400,000	流動性供給		

名 称 別 要 項

特別会計国債 (158)

発行価格	利率	利 回 り	償 還 期 限	利子支払期	4条	特例	出納	借換	前倒	財投	年金	復興
100円につき円	年 %	年 %	年 月 日	月 日・月 日								
102.11	1.2	1.071	R17. 3.20	9.20・3.20				○				
102.11	1.2	1.071	R17. 3.20	9.20・3.20				○				
99.65	1.2	1.221	R17. 3.20	9.20・3.20				○				
99.65	1.2	1.221	R17. 3.20	9.20・3.20				○				
99.65	1.2	1.221	R17. 3.20	9.20・3.20				○				
100.53 以上	1.2	1.167 以下	R17. 3.20	9.20・3.20				○				
120.26 以上	1.2	0.099 以下	R17. 3.20	9.20・3.20				○				
113.98 以上	1.2	0.382 以下	R17. 3.20	9.20・3.20					○			
113.12 以上	1.2	0.388 以下	R17. 3.20	9.20・3.20					○			
112.90 以上	1.2	0.394 以下	R17. 3.20	9.20・3.20					○			
112.00 以上	1.2	0.424 以下	R17. 3.20	9.20・3.20					○			
114.72 以上	1.2	0.247 以下	R17. 3.20	9.20・3.20					○			
119.28 以上	1.2	△ 0.033 以下	R17. 3.20	9.20・3.20					○			
117.93 以上	1.2	0.033 以下	R17. 3.20	9.20・3.20					○			
116.14 以上	1.2	0.126 以下	R17. 3.20	9.20・3.20					○			
115.18 以上	1.2	0.177 以下	R17. 3.20	9.20・3.20					○			
115.52 以上	1.2	0.152 以下	R17. 3.20	9.20・3.20					○			
100.11	1.3	1.293	R17. 6.20	6.20・12.20	○	○						
100.11	1.3	1.293	R17. 6.20	6.20・12.20		○						
100.11	1.3	1.293	R17. 6.20	6.20・12.20				○				
101.85	1.3	1.185	R17. 6.20	6.20・12.20	○	○		○				
101.85	1.3	1.185	R17. 6.20	6.20・12.20				○				
101.85	1.3	1.185	R17. 6.20	6.20・12.20				○				
102.52	1.3	1.144	R17. 6.20	6.20・12.20	○	○		○		○		
102.52	1.3	1.144	R17. 6.20	6.20・12.20				○				
102.52	1.3	1.144	R17. 6.20	6.20・12.20				○				
104.02 以上	1.3	1.053 以下	R17. 6.20	6.20・12.20					○			
111.87 以上	1.3	0.583 以下	R17. 6.20	6.20・12.20					○			
112.87 以上	1.3	0.525 以下	R17. 6.20	6.20・12.20				○				
113.57 以上	1.3	0.434 以下	R17. 6.20	6.20・12.20					○			
116.40 以上	1.3	0.253 以下	R17. 6.20	6.20・12.20					○			
117.25 以上	1.3	0.200 以下	R17. 6.20	6.20・12.20				○				
118.30 以上	1.3	0.134 以下	R17. 6.20	6.20・12.20				○				
117.49 以上	1.3	0.136 以下	R17. 6.20	6.20・12.20					○			
115.16 以上	1.3	0.266 以下	R17. 6.20	6.20・12.20					○			

34. 現 存 国 債 の 普通国債及び財政投融资

名 称	回 記 号	発 行 日	発 行 額	令和元年度末現在額	発 行 方 法
利付国庫債券(20年)	第153回 小計	年 月 日	千円 4,220,000,000	千円 4,220,000,000	
	第154回	H27. 9.24	1,091,800,000	1,091,800,000	価格コンベンショナル
			107,600,000	107,600,000	第 I 非価格競争
		H27.10.22	1,103,800,000	1,103,800,000	価格コンベンショナル
			95,600,000	95,600,000	第 I 非価格競争
			49,300,000	49,300,000	第 II 非価格競争
		H27.11.27	1,090,300,000	1,090,300,000	価格コンベンショナル
			108,800,000	108,800,000	第 I 非価格競争
			119,400,000	119,400,000	第 II 非価格競争
		H28. 8.18	2,000,000	2,000,000	流動性供給
		H28.12. 8	1,000,000	1,000,000	流動性供給
		H29. 4.10	28,300,000	28,300,000	流動性供給
		H30. 2.20	24,400,000	24,400,000	流動性供給
		H30. 8.29	6,800,000	6,800,000	流動性供給
		H31. 2.27	5,000,000	5,000,000	流動性供給
		R 1. 8.28	2,300,000	2,300,000	流動性供給
	R 1.12.13	10,200,000	10,200,000	流動性供給	
	R 2. 2.27	23,000,000	23,000,000	流動性供給	
	第154回 小計		3,869,600,000	3,869,600,000	
	第155回	H27.12.21	1,088,700,000	1,088,700,000	価格コンベンショナル
			109,900,000	109,900,000	第 I 非価格競争
			148,400,000	148,400,000	第 II 非価格競争
		H28. 1.25	1,094,400,000	1,094,400,000	価格コンベンショナル
			104,500,000	104,500,000	第 I 非価格競争
			164,700,000	164,700,000	第 II 非価格競争
		H28. 2.18	1,092,500,000	1,092,500,000	価格コンベンショナル
			106,500,000	106,500,000	第 I 非価格競争
			164,600,000	164,600,000	第 II 非価格競争
		H28. 6.21	1,500,000	1,500,000	流動性供給
		H28. 8.18	500,000	500,000	流動性供給
		H30. 2.20	55,500,000	55,500,000	流動性供給
		H30.12. 7	1,000,000	1,000,000	流動性供給
		H31. 4.12	300,000	300,000	流動性供給
R 1. 8.28		68,400,000	68,400,000	流動性供給	
R 1.12.13		76,900,000	76,900,000	流動性供給	
第155回 小計			4,278,300,000	4,278,300,000	

34. 現 存 国 債 の 普通国債及び財政投融资

名 称	回 記 号	発 行 日	発 行 額	令和元年度末現在額	発 行 方 法
利付国庫債券(20年)	第156回	年 月 日	千円	千円	
		H28. 3. 22	1,089,000,000	1,088,982,000	価格コンベンショナル
			110,400,000	110,400,000	第 I 非価格競争
			161,000,000	161,000,000	第 II 非価格競争
		H28. 4. 25	1,002,900,000	1,002,900,000	価格コンベンショナル
			96,400,000	96,400,000	第 I 非価格競争
			8,700,000	8,700,000	第 II 非価格競争
		H28. 5. 23	999,900,000	999,900,000	価格コンベンショナル
			99,400,000	99,400,000	第 I 非価格競争
			64,300,000	64,300,000	第 II 非価格競争
		H30. 2. 20	5,500,000	5,500,000	流動性供給
		H31. 4. 12	1,400,000	1,400,000	流動性供給
		R 1. 12. 13	12,000,000	12,000,000	流動性供給
		第156回 小計		3,650,900,000	3,650,882,000
	第157回	H28. 6. 27	999,700,000	999,700,000	価格コンベンショナル
			99,400,000	99,400,000	第 I 非価格競争
			133,300,000	133,300,000	第 II 非価格競争
		H28. 7. 22	1,001,000,000	1,001,000,000	価格コンベンショナル
			98,100,000	98,100,000	第 I 非価格競争
			96,400,000	96,400,000	第 II 非価格競争
		H28. 8. 25	997,100,000	997,100,000	価格コンベンショナル
			102,100,000	102,100,000	第 I 非価格競争
			164,100,000	164,100,000	第 II 非価格競争
		H28. 10. 20	24,400,000	24,400,000	流動性供給
		H28. 12. 8	30,000,000	30,000,000	流動性供給
		H29. 2. 20	10,600,000	10,600,000	流動性供給
		H29. 4. 10	21,000,000	21,000,000	流動性供給
H31. 4. 12		1,000,000	1,000,000	流動性供給	
R 1. 6. 7		18,500,000	18,500,000	流動性供給	
R 2. 2. 27		15,000,000	15,000,000	流動性供給	
第157回 小計			3,811,700,000	3,811,700,000	
第158回	H28. 9. 20	996,900,000	996,900,000	価格コンベンショナル	
		102,100,000	102,100,000	第 I 非価格競争	
		152,000,000	152,000,000	第 II 非価格競争	
	H28. 10. 27	990,600,000	990,600,000	価格コンベンショナル	
		108,800,000	108,800,000	第 I 非価格競争	
	115,900,000	115,900,000	第 II 非価格競争		

名 称 別 要 項

特別会計国債 (160)

発行価格	利率	利回り	償還期限	利子支払期	4条	特例	出納	借換	前倒	財投	年金	復興
100円につき円	年 %	年 %	年 月 日	月 日・月 日								
99.49	0.4	0.427	R18. 3.20	9.20・3.20	○	○		○	○			
99.49	0.4	0.427	R18. 3.20	9.20・3.20					○			
99.49	0.4	0.427	R18. 3.20	9.20・3.20					○			
102.61	0.4	0.262	R18. 3.20	9.20・3.20	○	○		○				
102.61	0.4	0.262	R18. 3.20	9.20・3.20		○						
102.61	0.4	0.262	R18. 3.20	9.20・3.20				○				
102.10	0.4	0.288	R18. 3.20	9.20・3.20	○	○		○				
102.10	0.4	0.288	R18. 3.20	9.20・3.20				○				
102.10	0.4	0.288	R18. 3.20	9.20・3.20				○				
98.77 以上	0.4	0.474 以下	R18. 3.20	9.20・3.20					○			
102.55 以上	0.4	0.243 以下	R18. 3.20	9.20・3.20				○				
103.07 以上	0.4	0.205 以下	R18. 3.20	9.20・3.20					○			
99.65	0.2	0.218	R18. 6.20	6.20・12.20	○	○						
99.65	0.2	0.218	R18. 6.20	6.20・12.20		○						
99.65	0.2	0.218	R18. 6.20	6.20・12.20				○				
101.02	0.2	0.147	R18. 6.20	6.20・12.20	○	○		○				
101.02	0.2	0.147	R18. 6.20	6.20・12.20				○				
101.02	0.2	0.147	R18. 6.20	6.20・12.20				○				
98.38	0.2	0.286	R18. 6.20	6.20・12.20	○	○		○		○		
98.38	0.2	0.286	R18. 6.20	6.20・12.20				○				
98.38	0.2	0.286	R18. 6.20	6.20・12.20				○				
96.58 以上	0.2	0.387 以下	R18. 6.20	6.20・12.20					○			
95.00 以上	0.2	0.480 以下	R18. 6.20	6.20・12.20					○			
91.43 以上	0.2	0.704 以下	R18. 6.20	6.20・12.20					○			
92.57 以上	0.2	0.634 以下	R18. 6.20	6.20・12.20				○				
99.08 以上	0.2	0.256 以下	R18. 6.20	6.20・12.20				○				
100.38 以上	0.2	0.177 以下	R18. 6.20	6.20・12.20				○				
101.51 以上	0.2	0.106 以下	R18. 6.20	6.20・12.20					○			
101.15	0.5	0.437	R18. 9.20	9.20・3.20	○				○			
101.15	0.5	0.437	R18. 9.20	9.20・3.20					○			
101.15	0.5	0.437	R18. 9.20	9.20・3.20					○			
102.52	0.5	0.364	R18. 9.20	9.20・3.20					○			
102.52	0.5	0.364	R18. 9.20	9.20・3.20					○			
102.52	0.5	0.364	R18. 9.20	9.20・3.20					○			

34. 現 存 国 債 の 普通国債及び財政投融资

名 称	回 記 号	発 行 日	発 行 額	令和元年度末現在額	発 行 方 法
利付国庫債券(20年)	第158回	年 月 日	千円	千円	
		H28.11.21	999,300,000	999,300,000	価格コンベンショナル
			100,200,000	100,200,000	第 I 非価格競争
			131,800,000	131,800,000	第 II 非価格競争
		H29.2.20	7,100,000	7,100,000	流動性供給
		H29.4.10	10,000,000	10,000,000	流動性供給
		H31.2.27	700,000	700,000	流動性供給
		H31.4.12	11,000,000	11,000,000	流動性供給
		R1.6.7	3,000,000	3,000,000	流動性供給
	R1.12.13	3,500,000	3,500,000	流動性供給	
	第158回 小計		3,732,900,000	3,732,900,000	
	第159回	H28.12.20	993,100,000	993,100,000	価格コンベンショナル
			105,900,000	105,900,000	第 I 非価格競争
			142,200,000	142,200,000	第 II 非価格競争
		H29.1.19	990,100,000	990,100,000	価格コンベンショナル
			108,800,000	108,800,000	第 I 非価格競争
			115,200,000	115,200,000	第 II 非価格競争
		H29.2.27	993,600,000	993,600,000	価格コンベンショナル
			105,300,000	105,300,000	第 I 非価格競争
			164,000,000	164,000,000	第 II 非価格競争
		H29.4.10	1,600,000	1,600,000	流動性供給
		H30.12.7	6,600,000	6,600,000	流動性供給
		H31.4.12	200,000	200,000	流動性供給
		R1.8.28	3,700,000	3,700,000	流動性供給
		R1.10.4	12,500,000	12,500,000	流動性供給
	第159回 小計		3,742,800,000	3,742,800,000	
	第160回	H29.3.21	993,800,000	993,800,000	価格コンベンショナル
			105,300,000	105,300,000	第 I 非価格競争
			98,600,000	98,600,000	第 II 非価格競争
		H29.4.24	903,600,000	903,600,000	価格コンベンショナル
			95,600,000	95,600,000	第 I 非価格競争
			98,700,000	98,700,000	第 II 非価格競争
		H29.5.22	900,000,000	900,000,000	価格コンベンショナル
99,000,000			99,000,000	第 I 非価格競争	
R1.12.13	1,000,000	1,000,000	流動性供給		
第160回 小計		3,295,600,000	3,295,600,000		
第161回	H29.6.20	903,000,000	903,000,000	価格コンベンショナル	

名 称 別 要 項

特別会計国債 (161)

発行価格	利率	利回り	償還期限	利子支払期	4条	特例	出納	借換	前倒	財投	年金	復興
100円につき円	年 %	年 %	年 月 日	月 日・月 日								
100.80	0.5	0.456	R18. 9.20	9.20・3.20					○	○		
100.80	0.5	0.456	R18. 9.20	9.20・3.20					○			
100.80	0.5	0.456	R18. 9.20	9.20・3.20					○			
96.56 以上	0.5	0.700 以下	R18. 9.20	9.20・3.20					○			
97.68 以上	0.5	0.634 以下	R18. 9.20	9.20・3.20				○				
103.03 以上	0.5	0.318 以下	R18. 9.20	9.20・3.20					○			
103.95 以上	0.5	0.263 以下	R18. 9.20	9.20・3.20				○				
105.33 以上	0.5	0.182 以下	R18. 9.20	9.20・3.20				○				
104.65 以上	0.5	0.213 以下	R18. 9.20	9.20・3.20					○			
99.19	0.6	0.645	R18.12.20	6.20・12.20	○			○	○			
99.19	0.6	0.645	R18.12.20	6.20・12.20					○			
99.19	0.6	0.645	R18.12.20	6.20・12.20					○			
100.18	0.6	0.589	R18.12.20	6.20・12.20		○			○			
100.18	0.6	0.589	R18.12.20	6.20・12.20					○			
100.18	0.6	0.589	R18.12.20	6.20・12.20					○			
98.79	0.6	0.669	R18.12.20	6.20・12.20		○			○			
98.79	0.6	0.669	R18.12.20	6.20・12.20					○			
98.79	0.6	0.669	R18.12.20	6.20・12.20					○			
99.30 以上	0.6	0.640 以下	R18.12.20	6.20・12.20				○				
101.84 以上	0.6	0.489 以下	R18.12.20	6.20・12.20					○			
105.57 以上	0.6	0.270 以下	R18.12.20	6.20・12.20				○				
109.97 以上	0.6	0.022 以下	R18.12.20	6.20・12.20					○			
107.69 以上	0.6	0.142 以下	R18.12.20	6.20・12.20					○			
100.46	0.7	0.673	R19. 3.20	9.20・3.20	○			○	○	○		
100.46	0.7	0.673	R19. 3.20	9.20・3.20					○			
100.46	0.7	0.673	R19. 3.20	9.20・3.20					○			
102.47	0.7	0.562	R19. 3.20	9.20・3.20	○	○		○				
102.47	0.7	0.562	R19. 3.20	9.20・3.20				○				
102.47	0.7	0.562	R19. 3.20	9.20・3.20				○				
102.49	0.7	0.560	R19. 3.20	9.20・3.20	○	○		○				
102.49	0.7	0.560	R19. 3.20	9.20・3.20		○						
107.91 以上	0.7	0.224 以下	R19. 3.20	9.20・3.20					○			
100.30	0.6	0.583	R19. 6.20	6.20・12.20	○	○		○				

34. 現 存 国 債 の 普通国債及び財政投融资

名 称	回 記 号	発 行 日	発 行 額	令和元年度末現在額	発 行 方 法	
利付国庫債券(20年)	第161回	年 月 日	千円	千円		
			95,900,000	95,900,000	第 I 非 価 格 競 争	
			136,800,000	136,800,000	第 II 非 価 格 競 争	
		H29. 7. 18	812,600,000	812,600,000	価 格 コ ン ベ ン シ ョ ナ ル	
			186,300,000	186,300,000	第 I 非 価 格 競 争	
			129,200,000	129,200,000	第 II 非 価 格 競 争	
		H29. 8. 24	813,300,000	813,300,000	価 格 コ ン ベ ン シ ョ ナ ル	
			186,500,000	186,500,000	第 I 非 価 格 競 争	
			64,300,000	64,300,000	第 II 非 価 格 競 争	
		H31. 2. 27	500,000	500,000	流 動 性 供 給	
	R 1. 8. 28	86,200,000	86,200,000	流 動 性 供 給		
	R 1. 10. 4	13,300,000	13,300,000	流 動 性 供 給		
	第161回 小計		3,427,900,000	3,427,900,000		
	第162回	H29. 9. 20		803,900,000	803,900,000	価 格 コ ン ベ ン シ ョ ナ ル
				195,000,000	195,000,000	第 I 非 価 格 競 争
				77,000,000	77,000,000	第 II 非 価 格 競 争
		H29. 10. 19		800,100,000	800,100,000	価 格 コ ン ベ ン シ ョ ナ ル
				198,900,000	198,900,000	第 I 非 価 格 競 争
				85,200,000	85,200,000	第 II 非 価 格 競 争
		H29. 11. 20		800,000,000	800,000,000	価 格 コ ン ベ ン シ ョ ナ ル
				199,000,000	199,000,000	第 I 非 価 格 競 争
				43,900,000	43,900,000	第 II 非 価 格 競 争
		H29. 12. 21		12,200,000	12,200,000	流 動 性 供 給
		H30. 10. 5		5,000,000	5,000,000	流 動 性 供 給
		R 1. 8. 28		16,800,000	16,800,000	流 動 性 供 給
		R 1. 10. 4		98,600,000	98,600,000	流 動 性 供 給
		第162回 小計		3,335,600,000	3,335,600,000	
	第163回	H29. 12. 20		806,500,000	806,500,000	価 格 コ ン ベ ン シ ョ ナ ル
				192,900,000	192,900,000	第 I 非 価 格 競 争
				139,200,000	139,200,000	第 II 非 価 格 競 争
		H30. 1. 29		804,300,000	804,300,000	価 格 コ ン ベ ン シ ョ ナ ル
				194,400,000	194,400,000	第 I 非 価 格 競 争
				70,200,000	70,200,000	第 II 非 価 格 競 争
H30. 2. 26			809,000,000	809,000,000	価 格 コ ン ベ ン シ ョ ナ ル	
			189,800,000	189,800,000	第 I 非 価 格 競 争	
			147,100,000	147,100,000	第 II 非 価 格 競 争	
H30. 12. 7			1,000,000	1,000,000	流 動 性 供 給	

名 称 別 要 項

特別会計国債 (162)

発行価格	利率	利回り	償還期限	利子支払期	4条	特例	出納	借換	前倒	財投	年金	復興
100円につき円	年 %	年 %	年 月 日	月 日・月 日								
100.30	0.6	0.583	R19. 6.20	6.20・12.20				○				
100.30	0.6	0.583	R19. 6.20	6.20・12.20				○				
99.88	0.6	0.606	R19. 6.20	6.20・12.20	○	○		○				
99.88	0.6	0.606	R19. 6.20	6.20・12.20				○				
99.88	0.6	0.606	R19. 6.20	6.20・12.20				○				
100.88	0.6	0.550	R19. 6.20	6.20・12.20	○	○		○				
100.88	0.6	0.550	R19. 6.20	6.20・12.20				○				
100.88	0.6	0.550	R19. 6.20	6.20・12.20				○				
104.34 以上	0.6	0.348 以下	R19. 6.20	6.20・12.20					○			
109.96 以上	0.6	0.037 以下	R19. 6.20	6.20・12.20					○			
107.61 以上	0.6	0.158 以下	R19. 6.20	6.20・12.20					○			
100.71	0.6	0.560	R19. 9.20	9.20・3.20	○	○		○	○			
100.71	0.6	0.560	R19. 9.20	9.20・3.20					○			
100.71	0.6	0.560	R19. 9.20	9.20・3.20					○			
100.17	0.6	0.590	R19. 9.20	9.20・3.20				○	○			
100.17	0.6	0.590	R19. 9.20	9.20・3.20					○			
100.17	0.6	0.590	R19. 9.20	9.20・3.20					○			
100.48	0.6	0.573	R19. 9.20	9.20・3.20					○			
100.48	0.6	0.573	R19. 9.20	9.20・3.20					○			
100.48	0.6	0.573	R19. 9.20	9.20・3.20					○			
100.91 以上	0.6	0.549 以下	R19. 9.20	9.20・3.20					○			
99.17 以上	0.6	0.649 以下	R19. 9.20	9.20・3.20					○			
110.00 以上	0.6	0.042 以下	R19. 9.20	9.20・3.20					○			
107.49 以上	0.6	0.170 以下	R19. 9.20	9.20・3.20					○			
100.48	0.6	0.573	R19.12.20	6.20・12.20					○	○		
100.48	0.6	0.573	R19.12.20	6.20・12.20					○			
100.48	0.6	0.573	R19.12.20	6.20・12.20					○			
100.14	0.6	0.592	R19.12.20	6.20・12.20	○	○			○			
100.14	0.6	0.592	R19.12.20	6.20・12.20					○			
100.14	0.6	0.592	R19.12.20	6.20・12.20					○			
100.68	0.6	0.561	R19.12.20	6.20・12.20	○				○			
100.68	0.6	0.561	R19.12.20	6.20・12.20					○			
100.68	0.6	0.561	R19.12.20	6.20・12.20					○			
101.16 以上	0.6	0.533 以下	R19.12.20	6.20・12.20					○			

34. 現 存 国 債 の 普通国債及び財政投融资

名 称	回 記 号	発 行 日	発 行 額	令和元年度末現在額	発 行 方 法
利付国庫債券(20年)		年 月 日 R 1. 12. 13	千円 13,100,000	千円 13,100,000	流 動 性 供 給
	第163回 小計		3,367,500,000	3,367,500,000	
	第164回	H30. 3. 20	804,900,000	804,900,000	価格コンベンショナル
			194,100,000	194,100,000	第 I 非価格競争
			127,700,000	127,700,000	第 II 非価格競争
		H30. 4. 23	804,400,000	804,400,000	価格コンベンショナル
			194,700,000	194,700,000	第 I 非価格競争
		H30. 5. 23	799,800,000	799,800,000	価格コンベンショナル
			199,100,000	199,100,000	第 I 非価格競争
		H30. 6. 27	828,600,000	828,600,000	価格コンベンショナル
			170,700,000	170,700,000	第 I 非価格競争
		H30. 8. 29	5,000,000	5,000,000	流 動 性 供 給
		H30. 12. 7	11,000,000	11,000,000	流 動 性 供 給
		H31. 2. 27	71,900,000	71,900,000	流 動 性 供 給
		R 1. 8. 28	1,000,000	1,000,000	流 動 性 供 給
	R 1. 12. 13	3,000,000	3,000,000	流 動 性 供 給	
	第164回 小計		4,215,900,000	4,215,900,000	
	第165回	H30. 7. 13	805,900,000	805,900,000	価格コンベンショナル
			193,200,000	193,200,000	第 I 非価格競争
			119,000,000	119,000,000	第 II 非価格競争
		H30. 8. 22	805,800,000	805,800,000	価格コンベンショナル
			193,500,000	193,500,000	第 I 非価格競争
			121,400,000	121,400,000	第 II 非価格競争
		H30. 9. 21	828,500,000	828,500,000	価格コンベンショナル
			170,500,000	170,500,000	第 I 非価格競争
		H30. 10. 5	15,500,000	15,500,000	流 動 性 供 給
		H30. 12. 7	89,600,000	89,600,000	流 動 性 供 給
		H31. 2. 27	14,500,000	14,500,000	流 動 性 供 給
		R 1. 6. 7	2,500,000	2,500,000	流 動 性 供 給
		R 1. 8. 28	700,000	700,000	流 動 性 供 給
	R 1. 12. 13	4,500,000	4,500,000	流 動 性 供 給	
	第165回 小計		3,365,100,000	3,365,100,000	
	第166回	H30. 10. 19	800,300,000	800,300,000	価格コンベンショナル
			198,600,000	198,600,000	第 I 非価格競争
			75,900,000	75,900,000	第 II 非価格競争
		H30. 11. 21	806,000,000	806,000,000	価格コンベンショナル

名 称 別 要 項

特別会計国債 (163)

発行価格	利率	利回り	償還期限	利子支払期	4条	特例	出納	借換	前倒	財投	年金	復興
100円につき円 106.03以上	年 % 0.6	年 % 0.250以下	年 月 日 R19.12.20	月 日・月 日 6.20・12.20					○			
99.22	0.5	0.543	R20.3.20	9.20・3.20	○	○			○	○		
99.22	0.5	0.543	R20.3.20	9.20・3.20					○			
99.22	0.5	0.543	R20.3.20	9.20・3.20					○			
100.00	0.5	0.500	R20.3.20	9.20・3.20	○	○		○				
100.00	0.5	0.500	R20.3.20	9.20・3.20				○				
99.42	0.5	0.532	R20.3.20	9.20・3.20	○	○		○				
99.42	0.5	0.532	R20.3.20	9.20・3.20				○				
99.93	0.5	0.503	R20.3.20	9.20・3.20		○		○				
99.93	0.5	0.503	R20.3.20	9.20・3.20				○				
98.37以上	0.5	0.593以下	R20.3.20	9.20・3.20					○			
99.08以上	0.5	0.553以下	R20.3.20	9.20・3.20					○			
102.02以上	0.5	0.386以下	R20.3.20	9.20・3.20					○			
108.33以上	0.5	0.047以下	R20.3.20	9.20・3.20					○			
104.37以上	0.5	0.250以下	R20.3.20	9.20・3.20					○			
100.13	0.5	0.492	R20.6.20	6.20・12.20	○	○		○				
100.13	0.5	0.492	R20.6.20	6.20・12.20				○				
100.13	0.5	0.492	R20.6.20	6.20・12.20				○				
98.10	0.5	0.607	R20.6.20	6.20・12.20					○			
98.10	0.5	0.607	R20.6.20	6.20・12.20					○			
98.10	0.5	0.607	R20.6.20	6.20・12.20					○			
97.91	0.5	0.618	R20.6.20	6.20・12.20					○			
97.91	0.5	0.618	R20.6.20	6.20・12.20					○			
96.67以上	0.5	0.692以下	R20.6.20	6.20・12.20					○			
98.77以上	0.5	0.570以下	R20.6.20	6.20・12.20					○			
101.87以上	0.5	0.396以下	R20.6.20	6.20・12.20					○			
104.69以上	0.5	0.242以下	R20.6.20	6.20・12.20				○				
108.20以上	0.5	0.059以下	R20.6.20	6.20・12.20					○			
104.17以上	0.5	0.264以下	R20.6.20	6.20・12.20					○			
100.29	0.7	0.683	R20.9.20	9.20・3.20					○			
100.29	0.7	0.683	R20.9.20	9.20・3.20					○			
100.29	0.7	0.683	R20.9.20	9.20・3.20					○			
101.55	0.7	0.612	R20.9.20	9.20・3.20					○			

34. 現 存 国 債 の 普通国債及び財政投融资

名 称	回 記 号	発 行 日	発 行 額	令和元年度末現在額	発 行 方 法
利付国庫債券(20年)	第166回	年 月 日	千円	千円	
		H30.12.19	193,200,000	193,200,000	第 I 非価格競争
			807,800,000	807,800,000	価格コンベンショナル
			191,300,000	191,300,000	第 I 非価格競争
			122,200,000	122,200,000	第 II 非価格競争
		H31. 2.27	10,500,000	10,500,000	流動性供給
	R 2. 2.27	800,000	800,000	流動性供給	
	第166回 小計		3,206,600,000	3,206,600,000	
	第167回	H31. 1.25	800,900,000	800,900,000	価格コンベンショナル
			198,200,000	198,200,000	第 I 非価格競争
			134,200,000	134,200,000	第 II 非価格競争
		H31. 2.20	799,600,000	799,600,000	価格コンベンショナル
			199,100,000	199,100,000	第 I 非価格競争
			118,800,000	118,800,000	第 II 非価格競争
		H31. 3.20	807,600,000	807,600,000	価格コンベンショナル
			191,100,000	191,100,000	第 I 非価格競争
			144,700,000	144,700,000	第 II 非価格競争
		R 1. 8.28	14,700,000	14,700,000	流動性供給
		R 1.12.13	93,000,000	93,000,000	流動性供給
	第167回 小計		3,501,900,000	3,501,900,000	
	第168回	H31. 4.17	727,700,000	727,700,000	価格コンベンショナル
			171,300,000	171,300,000	第 I 非価格競争
			90,400,000	90,400,000	第 II 非価格競争
		R 1. 5.23	735,100,000	735,100,000	価格コンベンショナル
			164,100,000	164,100,000	第 I 非価格競争
			108,000,000	108,000,000	第 II 非価格競争
		R 1. 6.26	745,500,000	745,500,000	価格コンベンショナル
			153,700,000	153,700,000	第 I 非価格競争
			117,800,000	117,800,000	第 II 非価格競争
	第168回 小計		3,013,600,000	3,013,600,000	
	第169回	R 1. 7.18	728,200,000	728,200,000	価格コンベンショナル
			170,800,000	170,800,000	第 I 非価格競争
			119,100,000	119,100,000	第 II 非価格競争
		R 1. 8.21	726,600,000	726,600,000	価格コンベンショナル
			172,400,000	172,400,000	第 I 非価格競争
			119,700,000	119,700,000	第 II 非価格競争
	R 1. 9.19	738,000,000	738,000,000	価格コンベンショナル	

名 称 別 要 項

特別会計国債 (164)

発行価格	利率	利回り	償還期限	利子支払期	4条	特例	出納	借換	前倒	財投	年金	復興
100円につき円	年 %	年 %	年 月 日	月 日・月 日								
101.55	0.7	0.612	R20. 9.20	9.20・3.20					○			
102.80	0.7	0.543	R20. 9.20	9.20・3.20	○	○			○			
102.80	0.7	0.543	R20. 9.20	9.20・3.20		○						
102.80	0.7	0.543	R20. 9.20	9.20・3.20					○			
105.44 以上	0.7	0.400 以下	R20. 9.20	9.20・3.20					○			
109.71 以上	0.7	0.161 以下	R20. 9.20	9.20・3.20					○			
100.59	0.5	0.467	R20.12.20	6.20・12.20	○	○			○			
100.59	0.5	0.467	R20.12.20	6.20・12.20					○			
100.59	0.5	0.467	R20.12.20	6.20・12.20					○			
101.47	0.5	0.419	R20.12.20	6.20・12.20	○	○		○	○			
101.47	0.5	0.419	R20.12.20	6.20・12.20					○			
101.47	0.5	0.419	R20.12.20	6.20・12.20					○			
101.99	0.5	0.391	R20.12.20	6.20・12.20	○	○		○	○			
101.99	0.5	0.391	R20.12.20	6.20・12.20					○			
101.99	0.5	0.391	R20.12.20	6.20・12.20					○			
108.07 以上	0.5	0.076 以下	R20.12.20	6.20・12.20					○			
103.97 以上	0.5	0.280 以下	R20.12.20	6.20・12.20					○			
100.63	0.4	0.366	R21. 3.20	9.20・3.20	○	○		○				
100.63	0.4	0.366	R21. 3.20	9.20・3.20				○				
100.63	0.4	0.366	R21. 3.20	9.20・3.20				○				
100.75	0.4	0.359	R21. 3.20	9.20・3.20	○	○		○				
100.75	0.4	0.359	R21. 3.20	9.20・3.20		○						
100.75	0.4	0.359	R21. 3.20	9.20・3.20				○				
103.63	0.4	0.208	R21. 3.20	9.20・3.20	○	○		○				
103.63	0.4	0.208	R21. 3.20	9.20・3.20				○				
103.63	0.4	0.208	R21. 3.20	9.20・3.20				○				
100.96	0.3	0.249	R21. 6.20	6.20・12.20	○	○		○				
100.96	0.3	0.249	R21. 6.20	6.20・12.20				○				
100.96	0.3	0.249	R21. 6.20	6.20・12.20				○				
103.67	0.3	0.110	R21. 6.20	6.20・12.20					○			
103.67	0.3	0.110	R21. 6.20	6.20・12.20					○			
103.67	0.3	0.110	R21. 6.20	6.20・12.20					○			
101.79	0.3	0.205	R21. 6.20	6.20・12.20					○			

34. 現 存 国 債 の 普通国債及び財政投融资

名 称	回 記 号	発 行 日	発 行 額	令和元年度末現在額	発 行 方 法
利付国庫債券(20年)	第169回	年 月 日	千円	千円	
			161,700,000	161,700,000	第 I 非 価 格 競 争
			49,600,000	49,600,000	第 II 非 価 格 競 争
		R 1.10.4	10,000,000	10,000,000	流 動 性 供 給
		R 1.12.13	18,900,000	18,900,000	流 動 性 供 給
		R 2.2.27	65,200,000	65,200,000	流 動 性 供 給
	第169回 小計		3,080,200,000	3,080,200,000	
	第170回	R 1.10.25	735,200,000	735,200,000	価 格 コ ン ベ ン シ ョ ナ ル
			164,100,000	164,100,000	第 I 非 価 格 競 争
		R 1.11.21	731,600,000	731,600,000	価 格 コ ン ベ ン シ ョ ナ ル
			167,300,000	167,300,000	第 I 非 価 格 競 争
			133,900,000	133,900,000	第 II 非 価 格 競 争
		R 1.12.18	737,400,000	737,400,000	価 格 コ ン ベ ン シ ョ ナ ル
			162,000,000	162,000,000	第 I 非 価 格 競 争
	128,100,000		128,100,000	第 II 非 価 格 競 争	
	第170回 小計		2,959,600,000	2,959,600,000	
	第171回	R 2.1.20	736,300,000	736,300,000	価 格 コ ン ベ ン シ ョ ナ ル
			162,800,000	162,800,000	第 I 非 価 格 競 争
		R 2.2.21	726,300,000	726,300,000	価 格 コ ン ベ ン シ ョ ナ ル
			172,800,000	172,800,000	第 I 非 価 格 競 争
			70,700,000	70,700,000	第 II 非 価 格 競 争
		R 2.3.13	736,200,000	736,200,000	価 格 コ ン ベ ン シ ョ ナ ル
			163,300,000	163,300,000	第 I 非 価 格 競 争
	64,000,000	64,000,000	第 II 非 価 格 競 争		
第171回 小計		2,832,400,000	2,832,400,000		
利付国庫債券(20年) 計		258,787,700,000	258,720,042,000		
利付国庫債券(変動・15年)	第34回	H17.5.25	1,498,900,000	1,163,300,000	利 回 タ ッ チ
			800,000	800,000	第 II 非 価 格 競 争
	第34回 小計		1,499,700,000	1,164,100,000	
	第35回	H17.7.29	1,379,500,000	1,204,700,000	価 格 コ ン ベ ン シ ョ ナ ル
			118,800,000	118,800,000	第 I 非 価 格 競 争
	第35回 小計		1,498,300,000	1,323,500,000	
	第36回	H17.9.26	1,403,300,000	1,004,300,000	価 格 コ ン ベ ン シ ョ ナ ル
			95,400,000	95,400,000	第 I 非 価 格 競 争
	第36回 小計		1,498,700,000	1,099,700,000	
	第37回	H17.11.25	1,382,500,000	673,900,000	価 格 コ ン ベ ン シ ョ ナ ル
117,000,000			117,000,000	第 I 非 価 格 競 争	

名 称 別 要 項

特別会計国債 (165)

発行価格	利率	利 回 り	償 還 期 限	利子支払期	4条	特例	出納	借換	前倒	財投	年金	復興
100円につき円	年 %	年 %	年 月 日	月 日・月 日								
101.79	0.3	0.205	R21. 6.20	6.20・12.20					○			
101.79	0.3	0.205	R21. 6.20	6.20・12.20					○			
101.42 以上	0.3	0.225 以下	R21. 6.20	6.20・12.20					○			
100.18 以上	0.3	0.290 以下	R21. 6.20	6.20・12.20					○			
102.05 以上	0.3	0.190 以下	R21. 6.20	6.20・12.20					○			
101.04	0.3	0.245	R21. 9.20	9.20・3.20					○			
101.04	0.3	0.245	R21. 9.20	9.20・3.20					○			
100.63	0.3	0.266	R21. 9.20	9.20・3.20					○			
100.63	0.3	0.266	R21. 9.20	9.20・3.20					○			
100.63	0.3	0.266	R21. 9.20	9.20・3.20					○			
100.25	0.3	0.286	R21. 9.20	9.20・3.20	○				○			
100.25	0.3	0.286	R21. 9.20	9.20・3.20					○			
100.25	0.3	0.286	R21. 9.20	9.20・3.20					○			
99.99	0.3	0.300	R21.12.20	6.20・12.20	○	○			○			
99.99	0.3	0.300	R21.12.20	6.20・12.20					○			
101.27	0.3	0.232	R21.12.20	6.20・12.20	○	○		○	○	○		
101.27	0.3	0.232	R21.12.20	6.20・12.20		○						
101.27	0.3	0.232	R21.12.20	6.20・12.20					○			
100.98	0.3	0.248	R21.12.20	6.20・12.20	○	○		○	○	○		
100.98	0.3	0.248	R21.12.20	6.20・12.20		○						
100.98	0.3	0.248	R21.12.20	6.20・12.20					○			
100.00	0.3	0.300	R 2. 5.20	5.20・11.20			○	○		○		
100.00	0.3	0.300	R 2. 5.20	5.20・11.20				○				
100.11	0.3	0.292	R 2. 7.20	7.20・1.20				○		○		
100.11	0.3	0.292	R 2. 7.20	7.20・1.20				○				
100.18	0.4	0.387	R 2. 9.20	9.20・3.20	○	○		○				
100.18	0.4	0.387	R 2. 9.20	9.20・3.20		○						
99.96	0.8	0.802	R 2.11.20	5.20・11.20	○	○		○	○	○		
99.96	0.8	0.802	R 2.11.20	5.20・11.20					○			

34. 現 存 国 債 の 普通国債及び財政投融资

名 称	回 記 号	発 行 日	発 行 額	令和元年度末現在額	発 行 方 法
利付国庫債券(変動・15年)	第37回 小計	年 月 日	千円 1,499,500,000	千円 790,900,000	
	第38回	H18. 1.30	1,379,400,000	958,000,000	価格コンベンショナル
			119,900,000	119,900,000	第 I 非価格競争
			70,300,000	70,300,000	第 II 非価格競争
	第38回 小計		1,569,600,000	1,148,200,000	
	第39回	H18. 3.20	1,189,500,000	925,400,000	価格コンベンショナル
			110,000,000	110,000,000	第 I 非価格競争
			60,400,000	60,400,000	第 II 非価格競争
	第39回 小計		1,359,900,000	1,095,800,000	
	第40回	H18. 5.30	1,000,500,000	864,400,000	価格コンベンショナル
			98,800,000	98,800,000	第 I 非価格競争
	第40回 小計		1,099,300,000	963,200,000	
	第41回	H18. 7.25	1,009,500,000	805,600,000	価格コンベンショナル
			89,300,000	89,300,000	第 I 非価格競争
			52,400,000	52,400,000	第 II 非価格競争
	第41回 小計		1,151,200,000	947,300,000	
	第42回	H18. 9.25	1,003,100,000	801,900,000	価格コンベンショナル
			95,900,000	95,900,000	第 I 非価格競争
			89,200,000	89,200,000	第 II 非価格競争
	第42回 小計		1,188,200,000	987,000,000	
	第43回	H18.11.27	994,600,000	638,100,000	価格コンベンショナル
			98,300,000	98,300,000	第 I 非価格競争
			82,600,000	82,600,000	第 II 非価格競争
	第43回 小計		1,175,500,000	819,000,000	
	第44回	H19. 2.20	909,200,000	479,700,000	価格コンベンショナル
			89,900,000	89,900,000	第 I 非価格競争
	第44回 小計		999,100,000	569,600,000	
	第45回	H19. 5.25	913,800,000	532,300,000	価格コンベンショナル
			85,200,000	85,200,000	第 I 非価格競争
			17,500,000	17,500,000	第 II 非価格競争
	第45回 小計		1,016,500,000	635,000,000	
	第46回	H19. 8.27	946,400,000	721,900,000	価格コンベンショナル
			53,500,000	53,500,000	第 I 非価格競争
第46回 小計		999,900,000	775,400,000		
第47回	H19.11.20	656,300,000	254,452,250	価格コンベンショナル	
		42,400,000	42,400,000	第 I 非価格競争	

名 称 別 要 項

特別会計国債 (166)

発行価格	利率	利回り	償還期限	利子支払期	4条	特例	出納	借換	前倒	財投	年金	復興
100円につき円	年 %	年 %	年 月 日	月 日・月 日								
99.59	0.8	0.830	R 3. 1.20	7.20・1.20	○	○			○	○		
99.59	0.8	0.830	R 3. 1.20	7.20・1.20					○			
99.59	0.8	0.830	R 3. 1.20	7.20・1.20					○			
99.95	1.2	1.203	R 3. 3.20	9.20・3.20	○	○		○	○	○		
99.95	1.2	1.203	R 3. 3.20	9.20・3.20					○			
99.95	1.2	1.203	R 3. 3.20	9.20・3.20					○			
100.57	1.6	1.553	R 3. 5.20	5.20・11.20	○	○		○		○		
100.57	1.6	1.553	R 3. 5.20	5.20・11.20				○				
99.90	1.5	1.508	R 3. 7.20	7.20・1.20	○	○		○		○		
99.90	1.5	1.508	R 3. 7.20	7.20・1.20				○				
99.90	1.5	1.508	R 3. 7.20	7.20・1.20				○				
99.76	1.2	1.218	R 3. 9.20	9.20・3.20	○	○		○				
99.76	1.2	1.218	R 3. 9.20	9.20・3.20				○				
99.76	1.2	1.218	R 3. 9.20	9.20・3.20				○				
99.68	1.3	1.225	R 3.11.20	5.20・11.20	○	○		○	○	○		
99.68	1.3	1.225	R 3.11.20	5.20・11.20					○			
99.68	1.3	1.225	R 3.11.20	5.20・11.20					○			
100.17	1.3	1.186	R 4. 2.20	8.20・2.20	○	○		○	○	○		
100.17	1.3	1.186	R 4. 2.20	8.20・2.20					○			
99.98	1.2	1.201	R 4. 5.20	5.20・11.20				○				
99.98	1.2	1.201	R 4. 5.20	5.20・11.20				○				
99.98	1.2	1.201	R 4. 5.20	5.20・11.20				○				
99.81	1.4	1.415	R 4. 8.20	8.20・2.20	○	○		○				
99.81	1.4	1.415	R 4. 8.20	8.20・2.20				○				
99.54	1.2	1.236	R 4.11.20	5.20・11.20	○	○		○	○			
99.54	1.2	1.236	R 4.11.20	5.20・11.20					○			

34. 現 存 国 債 の 普通国債及び財政投融资

名 称	回 記 号	発 行 日	発 行 額	令和元年度末現在額	発 行 方 法	
利付国庫債券(変動・15年)	第47回	年 月 日	千円	千円		
			68,000,000	68,000,000	第Ⅱ非価格競争	
		H20. 2.25	641,000,000	559,347,750	価格コンベンショナル	
			58,100,000	58,100,000	第Ⅰ非価格競争	
			68,300,000	68,300,000	第Ⅱ非価格競争	
	第47回 小計		1,534,100,000	1,050,600,000		
	第48回	H20. 5.26		549,700,000	288,000,000	価格コンベンショナル
				49,900,000	49,900,000	第Ⅰ非価格競争
				38,900,000	38,900,000	第Ⅱ非価格競争
	第48回 小計		638,500,000	376,800,000		
利付国庫債券(変動・15年) 計			18,728,000,000	13,746,100,000		
利付国庫債券(10年)	第308回	H22. 6.21	2,018,398,000	2,018,398,000	価格コンベンショナル	
			180,800,000	180,800,000	第Ⅰ非価格競争	
		H22. 7. 5	21,229,300	21,229,300	そ の 他 (窓 販)	
		H23. 4.22	5,000,000	5,000,000	流 動 性 供 給	
		H24. 2.24	26,000,000	26,000,000	流 動 性 供 給	
		H24. 5.24	27,700,000	27,700,000	流 動 性 供 給	
		H25. 4.25	240,100,000	240,100,000	流 動 性 供 給	
		H25. 5.27	5,000,000	5,000,000	流 動 性 供 給	
		H25. 7.23	49,500,000	49,500,000	流 動 性 供 給	
		H25. 8.26	115,800,000	115,800,000	流 動 性 供 給	
		H26.10.27	96,900,000	96,900,000	流 動 性 供 給	
		H27. 1.29	200,000,000	200,000,000	流 動 性 供 給	
		H27. 2.23	7,000,000	7,000,000	流 動 性 供 給	
		H27. 3.26	13,100,000	13,100,000	流 動 性 供 給	
		H27. 4.23	8,800,000	8,800,000	流 動 性 供 給	
		H27. 6.25	13,300,000	13,300,000	流 動 性 供 給	
		H28. 5.10	6,300,000	6,300,000	流 動 性 供 給	
		H28. 7.11	8,300,000	8,300,000	流 動 性 供 給	
		H28.11. 7	3,600,000	3,600,000	流 動 性 供 給	
		H30. 7.23	7,800,000	7,800,000	流 動 性 供 給	
		H30.11. 9	5,100,000	5,100,000	流 動 性 供 給	
		R 1. 5.27	700,000	700,000	流 動 性 供 給	
	第308回 小計			3,060,427,300	3,060,427,300	
第309回	H22. 7. 9		2,024,213,000	2,024,213,000	価格コンベンショナル	
			174,800,000	174,800,000	第Ⅰ非価格競争	
		H22. 8. 5	9,074,750	9,074,750	そ の 他 (窓 販)	

名 称 別 要 項

特別会計国債 (167)

発行価格	利率	利回り	償還期限	利子支払期	4条	特例	出納	借換	前倒	財投	年金	復興
100円につき円	年 %	年 %	年 月 日	月 日・月 日								
99.54	1.2	1.236	R 4.11.20	5.20・11.20					○			
99.58	1.2	1.233	R 4.11.20	5.20・11.20		○			○			
99.58	1.2	1.233	R 4.11.20	5.20・11.20					○			
99.58	1.2	1.233	R 4.11.20	5.20・11.20					○			
100.22	1.5	1.482	R 5. 5.20	5.20・11.20		○		○				
100.22	1.5	1.482	R 5. 5.20	5.20・11.20				○				
100.22	1.5	1.482	R 5. 5.20	5.20・11.20				○				
100.15	1.3	1.283	R 2. 6.20	6.20・12.20		○		○		○		
100.15	1.3	1.283	R 2. 6.20	6.20・12.20				○				
100.55	1.3	1.237	R 2. 6.20	6.20・12.20				○				
101.41 以上	1.3	1.130 以下	R 2. 6.20	6.20・12.20				○				
104.45 以上	1.3	0.733 以下	R 2. 6.20	6.20・12.20					○			
105.19 以上	1.3	0.625 以下	R 2. 6.20	6.20・12.20				○				
106.37 以上	1.3	0.385 以下	R 2. 6.20	6.20・12.20				○				
103.84 以上	1.3	0.729 以下	R 2. 6.20	6.20・12.20				○				
105.47 以上	1.3	0.482 以下	R 2. 6.20	6.20・12.20				○				
105.62 以上	1.3	0.450 以下	R 2. 6.20	6.20・12.20				○				
106.53 以上	1.3	0.135 以下	R 2. 6.20	6.20・12.20				○				
107.05 以上	1.3	△ 0.007 以下	R 2. 6.20	6.20・12.20					○			
106.36 以上	1.3	0.099 以下	R 2. 6.20	6.20・12.20					○			
106.46 以上	1.3	0.063 以下	R 2. 6.20	6.20・12.20					○			
106.27 以上	1.3	0.080 以下	R 2. 6.20	6.20・12.20				○				
105.84 以上	1.3	0.121 以下	R 2. 6.20	6.20・12.20				○				
106.41 以上	1.3	△ 0.243 以下	R 2. 6.20	6.20・12.20				○				
106.61 以上	1.3	△ 0.354 以下	R 2. 6.20	6.20・12.20				○				
105.57 以上	1.3	△ 0.228 以下	R 2. 6.20	6.20・12.20					○			
102.73 以上	1.3	△ 0.126 以下	R 2. 6.20	6.20・12.20				○				
102.32 以上	1.3	△ 0.138 以下	R 2. 6.20	6.20・12.20				○				
101.57 以上	1.3	△ 0.170 以下	R 2. 6.20	6.20・12.20				○				
99.85	1.1	1.116	R 2. 6.20	6.20・12.20		○		○		○		
99.85	1.1	1.116	R 2. 6.20	6.20・12.20				○				
100.25	1.1	1.072	R 2. 6.20	6.20・12.20				○				

34. 現 存 国 債 の 普通国債及び財政投融资

名 称	回 記 号	発 行 日	発 行 額	令和元年度末現在額	発 行 方 法
利付国庫債券(10年)	第309回	年 月 日	千円	千円	
		H22. 8. 6	2,005,420,000	2,005,420,000	価格コンベンショナル
			193,300,000	193,300,000	第 I 非価格競争
			325,400,000	325,400,000	第 II 非価格競争
		H22. 9. 6	25,428,450	25,428,450	そ の 他 (窓 販)
		H23.11.22	2,500,000	2,500,000	流 動 性 供 給
		H25. 7.23	46,500,000	46,500,000	流 動 性 供 給
		H25. 8.26	28,000,000	28,000,000	流 動 性 供 給
		H27. 2.23	500,000	500,000	流 動 性 供 給
		H27. 3.26	37,800,000	37,800,000	流 動 性 供 給
		H27. 4.23	72,900,000	72,900,000	流 動 性 供 給
		H27. 5.25	700,000	700,000	流 動 性 供 給
		H27. 6.25	56,800,000	56,800,000	流 動 性 供 給
		H30. 5. 7	100,000	100,000	流 動 性 供 給
		H30. 7.23	3,500,000	3,500,000	流 動 性 供 給
	H30.11. 9	13,400,000	13,400,000	流 動 性 供 給	
	H31. 3.25	300,000	300,000	流 動 性 供 給	
	第309回 小計		5,020,636,200	5,020,636,200	
	第310回	H22. 9.21	2,005,957,000	2,005,957,000	価格コンベンショナル
			193,300,000	193,300,000	第 I 非価格競争
			13,800,000	13,800,000	第 II 非価格競争
		H22.10. 7	10,451,250	10,451,250	そ の 他 (窓 販)
		H22.11. 8	2,014,439,000	2,014,439,000	価格コンベンショナル
			184,600,000	184,600,000	第 I 非価格競争
			323,900,000	323,900,000	第 II 非価格競争
		H22.12. 6	4,253,100	4,253,100	そ の 他 (窓 販)
		H25. 8.26	5,000,000	5,000,000	流 動 性 供 給
		H26. 9.29	3,800,000	3,800,000	流 動 性 供 給
H26.10.27		108,700,000	108,700,000	流 動 性 供 給	
H27. 2.23		35,000,000	35,000,000	流 動 性 供 給	
H27. 3.26		38,500,000	38,500,000	流 動 性 供 給	
H27. 4.23	48,000,000	48,000,000	流 動 性 供 給		
H27. 5.25	57,500,000	57,500,000	流 動 性 供 給		
H27. 6.25	128,900,000	128,900,000	流 動 性 供 給		
H27. 7.28	86,100,000	86,100,000	流 動 性 供 給		
H27. 8.24	113,000,000	113,000,000	流 動 性 供 給		
H27. 9.29	3,100,000	3,100,000	流 動 性 供 給		

名 称 別 要 項

特別会計国債 (168)

発行価格	利率	利 回 り	償 還 期 限	利子支払期	4条	特例	出納	借換	前倒	財投	年金	復興
100円につき円	年 %	年 %	年 月 日	月 日・月 日								
100.35	1.1	1.060	R 2. 6.20	6.20・12.20		○		○		○		
100.35	1.1	1.060	R 2. 6.20	6.20・12.20				○				
100.35	1.1	1.060	R 2. 6.20	6.20・12.20				○				
100.75	1.1	1.015	R 2. 6.20	6.20・12.20				○				
102.80 以上	1.1	0.753 以下	R 2. 6.20	6.20・12.20				○				
104.10 以上	1.1	0.487 以下	R 2. 6.20	6.20・12.20				○				
104.26 以上	1.1	0.455 以下	R 2. 6.20	6.20・12.20				○				
105.33 以上	1.1	0.094 以下	R 2. 6.20	6.20・12.20					○			
105.39 以上	1.1	0.066 以下	R 2. 6.20	6.20・12.20					○			
105.24 以上	1.1	0.081 以下	R 2. 6.20	6.20・12.20				○				
105.06 以上	1.1	0.097 以下	R 2. 6.20	6.20・12.20				○				
104.85 以上	1.1	0.121 以下	R 2. 6.20	6.20・12.20				○				
102.64 以上	1.1	△ 0.140 以下	R 2. 6.20	6.20・12.20				○				
102.34 以上	1.1	△ 0.125 以下	R 2. 6.20	6.20・12.20				○				
102.00 以上	1.1	△ 0.138 以下	R 2. 6.20	6.20・12.20				○				
101.59 以上	1.1	△ 0.184 以下	R 2. 6.20	6.20・12.20				○				
99.55	1.0	1.049	R 2. 9.20	9.20・3.20	○	○		○		○		
99.55	1.0	1.049	R 2. 9.20	9.20・3.20				○				
99.55	1.0	1.049	R 2. 9.20	9.20・3.20				○				
99.95	1.0	1.005	R 2. 9.20	9.20・3.20				○				
100.28	1.0	0.968	R 2. 9.20	9.20・3.20		○		○		○		
100.28	1.0	0.968	R 2. 9.20	9.20・3.20				○				
100.28	1.0	0.968	R 2. 9.20	9.20・3.20				○				
100.68	1.0	0.924	R 2. 9.20	9.20・3.20				○				
103.42 以上	1.0	0.499 以下	R 2. 9.20	9.20・3.20				○				
104.74 以上	1.0	0.197 以下	R 2. 9.20	9.20・3.20				○				
104.94 以上	1.0	0.155 以下	R 2. 9.20	9.20・3.20				○				
104.99 以上	1.0	0.099 以下	R 2. 9.20	9.20・3.20					○			
105.11 以上	1.0	0.066 以下	R 2. 9.20	9.20・3.20					○			
104.92 以上	1.0	0.086 以下	R 2. 9.20	9.20・3.20				○				
104.73 以上	1.0	0.107 以下	R 2. 9.20	9.20・3.20				○				
104.55 以上	1.0	0.125 以下	R 2. 9.20	9.20・3.20				○				
104.63 以上	1.0	0.097 以下	R 2. 9.20	9.20・3.20				○				
104.69 以上	1.0	0.072 以下	R 2. 9.20	9.20・3.20				○				
104.71 以上	1.0	0.051 以下	R 2. 9.20	9.20・3.20				○				

34. 現 存 国 債 の 普通国債及び財政投融资

名 称	回 記 号	発 行 日	発 行 額	令和元年度末現在額	発 行 方 法
利付国庫債券(10年)	第310回	年 月 日	千円	千円	
		H28. 5. 10	24,000,000	24,000,000	流 動 性 供 給
		H28. 7. 11	5,100,000	5,100,000	流 動 性 供 給
		H29. 1. 17	400,000	400,000	流 動 性 供 給
		H30. 1. 10	2,100,000	2,100,000	流 動 性 供 給
		H30. 5. 7	33,300,000	33,300,000	流 動 性 供 給
		H30. 7. 23	15,200,000	15,200,000	流 動 性 供 給
		H30. 9. 10	14,300,000	14,300,000	流 動 性 供 給
	H30. 11. 9	1,900,000	1,900,000	流 動 性 供 給	
	第310回 小計		5,474,600,350	5,474,600,350	
	第311回	H22. 10. 13	2,013,802,000	2,013,802,000	価 格 コ ン ベ ン シ ョ ナ ル
			185,200,000	185,200,000	第 I 非 価 格 競 争
		H22. 11. 8	5,058,850	5,058,850	そ の 他 (窓 販)
		H23. 5. 27	71,800,000	71,800,000	流 動 性 供 給
		H23. 10. 27	28,500,000	28,500,000	流 動 性 供 給
		H23. 11. 22	47,400,000	47,400,000	流 動 性 供 給
		H24. 2. 24	90,100,000	90,100,000	流 動 性 供 給
		H24. 3. 30	170,500,000	170,500,000	流 動 性 供 給
		H24. 8. 30	2,000,000	2,000,000	流 動 性 供 給
		H24. 11. 26	4,900,000	4,900,000	流 動 性 供 給
		H25. 7. 23	49,900,000	49,900,000	流 動 性 供 給
		H27. 2. 23	11,400,000	11,400,000	流 動 性 供 給
		H27. 3. 26	200,000	200,000	流 動 性 供 給
		H27. 4. 23	125,800,000	125,800,000	流 動 性 供 給
		H27. 5. 25	5,500,000	5,500,000	流 動 性 供 給
		H27. 6. 25	79,400,000	79,400,000	流 動 性 供 給
		H27. 7. 28	165,600,000	165,600,000	流 動 性 供 給
		H27. 8. 24	119,900,000	119,900,000	流 動 性 供 給
		H30. 3. 12	20,000,000	20,000,000	流 動 性 供 給
		H30. 5. 7	40,400,000	40,400,000	流 動 性 供 給
		H30. 9. 10	3,300,000	3,300,000	流 動 性 供 給
		H31. 3. 25	6,200,000	6,200,000	流 動 性 供 給
	第311回 小計		3,246,860,850	3,246,860,850	
第312回	H22. 12. 20	2,008,788,000	2,008,788,000	価 格 コ ン ベ ン シ ョ ナ ル	
		190,500,000	190,500,000	第 I 非 価 格 競 争	
		323,100,000	323,100,000	第 II 非 価 格 競 争	
	H23. 1. 5	17,439,350	17,439,350	そ の 他 (窓 販)	

名 称 別 要 項

特別会計国債 (169)

発行価格	利率	利回り	償還期限	利子支払期	4条	特例	出納	借換	前倒	財投	年金	復興
100円につき円	年 %	年 %	年 月 日	月 日・月 日								
105.46 以上	1.0	△ 0.238 以下	R 2. 9.20	9.20・3.20				○				
105.79 以上	1.0	△ 0.359 以下	R 2. 9.20	9.20・3.20				○				
104.29 以上	1.0	△ 0.160 以下	R 2. 9.20	9.20・3.20					○			
103.10 以上	1.0	△ 0.146 以下	R 2. 9.20	9.20・3.20				○				
102.70 以上	1.0	△ 0.134 以下	R 2. 9.20	9.20・3.20				○				
102.44 以上	1.0	△ 0.125 以下	R 2. 9.20	9.20・3.20				○				
102.26 以上	1.0	△ 0.110 以下	R 2. 9.20	9.20・3.20				○				
102.12 以上	1.0	△ 0.133 以下	R 2. 9.20	9.20・3.20				○				
99.64	0.8	0.839	R 2. 9.20	9.20・3.20		○		○		○		
99.64	0.8	0.839	R 2. 9.20	9.20・3.20				○				
100.04	0.8	0.795	R 2. 9.20	9.20・3.20				○				
97.84 以上	0.8	1.055 以下	R 2. 9.20	9.20・3.20				○				
99.30 以上	0.8	0.885 以下	R 2. 9.20	9.20・3.20				○				
99.97 以上	0.8	0.804 以下	R 2. 9.20	9.20・3.20				○				
100.14 以上	0.8	0.783 以下	R 2. 9.20	9.20・3.20					○			
99.75 以上	0.8	0.832 以下	R 2. 9.20	9.20・3.20					○			
101.69 以上	0.8	0.581 以下	R 2. 9.20	9.20・3.20				○				
102.38 以上	0.8	0.484 以下	R 2. 9.20	9.20・3.20					○			
101.74 以上	0.8	0.547 以下	R 2. 9.20	9.20・3.20				○				
103.90 以上	0.8	0.096 以下	R 2. 9.20	9.20・3.20					○			
104.02 以上	0.8	0.064 以下	R 2. 9.20	9.20・3.20					○			
103.85 以上	0.8	0.086 以下	R 2. 9.20	9.20・3.20				○				
103.68 以上	0.8	0.104 以下	R 2. 9.20	9.20・3.20				○				
103.51 以上	0.8	0.125 以下	R 2. 9.20	9.20・3.20				○				
103.60 以上	0.8	0.097 以下	R 2. 9.20	9.20・3.20				○				
103.70 以上	0.8	0.069 以下	R 2. 9.20	9.20・3.20				○				
102.45 以上	0.8	△ 0.167 以下	R 2. 9.20	9.20・3.20				○				
102.23 以上	0.8	△ 0.135 以下	R 2. 9.20	9.20・3.20				○				
101.85 以上	0.8	△ 0.110 以下	R 2. 9.20	9.20・3.20				○				
101.46 以上	0.8	△ 0.178 以下	R 2. 9.20	9.20・3.20				○				
100.09	1.2	1.189	R 2.12.20	6.20・12.20	○	○		○		○		
100.09	1.2	1.189	R 2.12.20	6.20・12.20				○				
100.09	1.2	1.189	R 2.12.20	6.20・12.20				○	○			
100.49	1.2	1.145	R 2.12.20	6.20・12.20				○				

34. 現 存 国 債 の 普通国債及び財政投融资

名 称	回 記 号	発 行 日	発 行 額	令和元年度末現在額	発 行 方 法	
利付国庫債券(10年)	第312回	年 月 日	千円	千円		
		H23. 1. 12	2,008,296,000	2,008,296,000	価格コンベンショナル	
			190,800,000	190,800,000	第 I 非価格競争	
			27,000,000	27,000,000	第 II 非価格競争	
		H23. 2. 4	2,005,667,000	2,005,667,000	価格コンベンショナル	
			193,900,000	193,900,000	第 I 非価格競争	
			311,200,000	311,200,000	第 II 非価格競争	
		H23. 2. 7	18,279,950	18,279,950	そ の 他 (窓 販)	
		H23. 3. 7	9,048,700	9,048,700	そ の 他 (窓 販)	
		H23.11.22	6,800,000	6,800,000	流 動 性 供 給	
		H23.12.26	1,900,000	1,900,000	流 動 性 供 給	
		H24. 3.30	10,000,000	10,000,000	流 動 性 供 給	
		H24. 4.24	88,200,000	88,200,000	流 動 性 供 給	
		H26. 8.25	5,100,000	5,100,000	流 動 性 供 給	
		H27. 2.23	10,000,000	10,000,000	流 動 性 供 給	
		H27. 3.26	30,300,000	30,300,000	流 動 性 供 給	
		H27. 5.25	94,700,000	94,700,000	流 動 性 供 給	
		H27. 6.25	181,100,000	181,100,000	流 動 性 供 給	
		H27. 8.24	3,000,000	3,000,000	流 動 性 供 給	
		H27. 9.29	212,800,000	212,800,000	流 動 性 供 給	
		H27.10.20	17,600,000	17,600,000	流 動 性 供 給	
		H27.11.25	36,300,000	36,300,000	流 動 性 供 給	
		H28. 5.10	3,000,000	3,000,000	流 動 性 供 給	
		H29. 1.17	100,000	100,000	流 動 性 供 給	
		H30. 5. 7	3,600,000	3,600,000	流 動 性 供 給	
		H30.11. 9	53,200,000	53,200,000	流 動 性 供 給	
		H31. 1.23	3,100,000	3,100,000	流 動 性 供 給	
		H31. 3.25	4,800,000	4,800,000	流 動 性 供 給	
		R 1. 5.27	30,700,000	30,700,000	流 動 性 供 給	
		第312回 小計		8,100,319,000	8,100,319,000	
		第313回	H23. 3.22	2,010,823,000	2,010,823,000	価格コンベンショナル
				188,800,000	188,800,000	第 I 非価格競争
				148,000,000	148,000,000	第 II 非価格競争
H23. 4. 4	23,307,850		23,307,850	そ の 他 (窓 販)		
H23. 4. 8	2,009,244,000		2,009,244,000	価格コンベンショナル		
	189,600,000		189,600,000	第 I 非価格競争		
	320,800,000	320,800,000	第 II 非価格競争			

名 称 別 要 項

特別会計国債 (170)

発行価格	利率	利 回 り	償 還 期 限	利子支払期	4条	特例	出納	借換	前倒	財投	年金	復興
100円につき円	年 %	年 %	年 月 日	月 日・月 日								
99.87	1.2	1.214	R 2.12.20	6.20・12.20	○	○		○	○			
99.87	1.2	1.214	R 2.12.20	6.20・12.20					○			
99.87	1.2	1.214	R 2.12.20	6.20・12.20					○			
99.68	1.2	1.236	R 2.12.20	6.20・12.20					○			
99.68	1.2	1.236	R 2.12.20	6.20・12.20					○			
99.68	1.2	1.236	R 2.12.20	6.20・12.20					○			
100.27	1.2	1.169	R 2.12.20	6.20・12.20				○				
100.08	1.2	1.190	R 2.12.20	6.20・12.20				○				
103.14 以上	1.2	0.828 以下	R 2.12.20	6.20・12.20				○				
102.81 以上	1.2	0.863 以下	R 2.12.20	6.20・12.20				○				
102.80 以上	1.2	0.855 以下	R 2.12.20	6.20・12.20					○			
103.46 以上	1.2	0.773 以下	R 2.12.20	6.20・12.20				○				
106.04 以上	1.2	0.230 以下	R 2.12.20	6.20・12.20				○				
106.38 以上	1.2	0.098 以下	R 2.12.20	6.20・12.20					○			
106.49 以上	1.2	0.065 以下	R 2.12.20	6.20・12.20					○			
106.00 以上	1.2	0.116 以下	R 2.12.20	6.20・12.20				○				
105.80 以上	1.2	0.135 以下	R 2.12.20	6.20・12.20				○				
105.97 以上	1.2	0.074 以下	R 2.12.20	6.20・12.20				○				
105.94 以上	1.2	0.060 以下	R 2.12.20	6.20・12.20				○				
105.88 以上	1.2	0.059 以下	R 2.12.20	6.20・12.20					○			
105.91 以上	1.2	0.032 以下	R 2.12.20	6.20・12.20					○			
106.71 以上	1.2	△ 0.238 以下	R 2.12.20	6.20・12.20				○				
105.32 以上	1.2	△ 0.149 以下	R 2.12.20	6.20・12.20					○			
103.52 以上	1.2	△ 0.136 以下	R 2.12.20	6.20・12.20				○				
102.80 以上	1.2	△ 0.123 以下	R 2.12.20	6.20・12.20				○				
102.63 以上	1.2	△ 0.174 以下	R 2.12.20	6.20・12.20				○				
102.40 以上	1.2	△ 0.178 以下	R 2.12.20	6.20・12.20				○				
102.14 以上	1.2	△ 0.160 以下	R 2.12.20	6.20・12.20				○				
99.91	1.3	1.310	R 3. 3.20	9.20・3.20	○	○		○	○			
99.91	1.3	1.310	R 3. 3.20	9.20・3.20					○			
99.91	1.3	1.310	R 3. 3.20	9.20・3.20					○			
100.31	1.3	1.264	R 3. 3.20	9.20・3.20				○				
99.97	1.3	1.303	R 3. 3.20	9.20・3.20	○			○		○		
99.97	1.3	1.303	R 3. 3.20	9.20・3.20				○				
99.97	1.3	1.303	R 3. 3.20	9.20・3.20				○				

34. 現 存 国 債 の 普通国債及び財政投融资

名 称	回 記 号	発 行 日	発 行 額	令和元年度末現在額	発 行 方 法
利付国庫債券(10年)	第313回	年 月 日	千円	千円	
		H23. 5. 11	22,337,150	22,337,150	そ の 他 (窓 販)
		H23.11.22	600,000	600,000	流 動 性 供 給
		H26. 4. 24	39,100,000	39,100,000	流 動 性 供 給
		H27. 4. 23	4,800,000	4,800,000	流 動 性 供 給
		H27. 6. 25	21,100,000	21,100,000	流 動 性 供 給
		H27. 8. 24	6,000,000	6,000,000	流 動 性 供 給
		H27. 9. 29	2,700,000	2,700,000	流 動 性 供 給
		H27.10.20	1,700,000	1,700,000	流 動 性 供 給
		H27.11.25	142,500,000	142,500,000	流 動 性 供 給
		H27.12.14	1,600,000	1,600,000	流 動 性 供 給
		H28. 1. 28	1,500,000	1,500,000	流 動 性 供 給
		H28. 2. 16	32,700,000	32,700,000	流 動 性 供 給
		H28. 5. 10	1,000,000	1,000,000	流 動 性 供 給
		H30. 5. 7	36,800,000	36,800,000	流 動 性 供 給
		H30.11. 9	200,000	200,000	流 動 性 供 給
		H31. 1. 23	29,200,000	29,200,000	流 動 性 供 給
	H31. 3. 25	600,000	600,000	流 動 性 供 給	
	第313回 小計		5,235,012,000	5,235,012,000	
	第314回	H23. 5. 17	2,006,618,000	2,006,618,000	価 格 コ ン ベ ン シ ョ ナ ル
			192,700,000	192,700,000	第 I 非 価 格 競 争
			200,000,000	200,000,000	第 II 非 価 格 競 争
		H23. 6. 8	7,238,650	7,238,650	そ の 他 (窓 販)
		H24. 6. 25	400,000	400,000	流 動 性 供 給
		H24. 7. 26	47,800,000	47,800,000	流 動 性 供 給
		H25.12.24	54,200,000	54,200,000	流 動 性 供 給
		H26. 4. 24	7,800,000	7,800,000	流 動 性 供 給
		H27. 6. 25	100,000	100,000	流 動 性 供 給
H27.11.25		78,900,000	78,900,000	流 動 性 供 給	
H27.12.14		1,900,000	1,900,000	流 動 性 供 給	
H28. 1. 28		1,000,000	1,000,000	流 動 性 供 給	
H28. 2. 16		20,400,000	20,400,000	流 動 性 供 給	
H30. 5. 7		2,200,000	2,200,000	流 動 性 供 給	
H30. 7. 23	1,000,000	1,000,000	流 動 性 供 給		
H30.11. 9	700,000	700,000	流 動 性 供 給		
H31. 1. 23	2,600,000	2,600,000	流 動 性 供 給		
R 1. 7. 22	1,100,000	1,100,000	流 動 性 供 給		

名 称 別 要 項

特別会計国債 (171)

発行価格	利率	利 回 り	償 還 期 限	利子支払期	4条	特例	出納	借換	前倒	財投	年金	復興
100円につき円	年 %	年 %	年 月 日	月 日・月 日								
100.37	1.3	1.257	R 3. 3.20	9.20・3.20				○				
103.76 以上	1.3	0.864 以下	R 3. 3.20	9.20・3.20				○				
106.60 以上	1.3	0.323 以下	R 3. 3.20	9.20・3.20				○				
107.13 以上	1.3	0.086 以下	R 3. 3.20	9.20・3.20				○				
106.60 以上	1.3	0.140 以下	R 3. 3.20	9.20・3.20				○				
106.76 以上	1.3	0.081 以下	R 3. 3.20	9.20・3.20				○				
106.76 以上	1.3	0.061 以下	R 3. 3.20	9.20・3.20				○				
106.67 以上	1.3	0.064 以下	R 3. 3.20	9.20・3.20					○			
106.68 以上	1.3	0.041 以下	R 3. 3.20	9.20・3.20					○			
106.66 以上	1.3	0.033 以下	R 3. 3.20	9.20・3.20				○				
106.65 以上	1.3	0.005 以下	R 3. 3.20	9.20・3.20				○				
107.74 以上	1.3	△ 0.205 以下	R 3. 3.20	9.20・3.20				○				
107.54 以上	1.3	△ 0.233 以下	R 3. 3.20	9.20・3.20				○				
104.13 以上	1.3	△ 0.134 以下	R 3. 3.20	9.20・3.20				○				
103.37 以上	1.3	△ 0.123 以下	R 3. 3.20	9.20・3.20				○				
103.17 以上	1.3	△ 0.168 以下	R 3. 3.20	9.20・3.20				○				
102.95 以上	1.3	△ 0.181 以下	R 3. 3.20	9.20・3.20				○				
99.75	1.1	1.128	R 3. 3.20	9.20・3.20				○	○			
99.75	1.1	1.128	R 3. 3.20	9.20・3.20				○				
99.75	1.1	1.128	R 3. 3.20	9.20・3.20				○				
100.15	1.1	1.083	R 3. 3.20	9.20・3.20				○				
103.59 以上	1.1	0.665 以下	R 3. 3.20	9.20・3.20				○				
104.45 以上	1.1	0.560 以下	R 3. 3.20	9.20・3.20				○				
104.80 以上	1.1	0.416 以下	R 3. 3.20	9.20・3.20				○				
105.25 以上	1.1	0.323 以下	R 3. 3.20	9.20・3.20				○				
105.49 以上	1.1	0.135 以下	R 3. 3.20	9.20・3.20				○				
105.62 以上	1.1	0.041 以下	R 3. 3.20	9.20・3.20					○			
105.61 以上	1.1	0.033 以下	R 3. 3.20	9.20・3.20				○				
105.63 以上	1.1	0.005 以下	R 3. 3.20	9.20・3.20				○				
106.70 以上	1.1	△ 0.203 以下	R 3. 3.20	9.20・3.20				○				
103.55 以上	1.1	△ 0.134 以下	R 3. 3.20	9.20・3.20				○				
103.26 以上	1.1	△ 0.123 以下	R 3. 3.20	9.20・3.20				○				
102.90 以上	1.1	△ 0.125 以下	R 3. 3.20	9.20・3.20				○				
102.74 以上	1.1	△ 0.168 以下	R 3. 3.20	9.20・3.20				○				
102.17 以上	1.1	△ 0.200 以下	R 3. 3.20	9.20・3.20				○				

34. 現 存 国 債 の 普通国債及び財政投融资

名 称	回 記 号	発 行 日	発 行 額	令和元年度末現在額	発 行 方 法	
利付国庫債券(10年)	第314回 小計	年 月 日	千円	千円		
			2,626,656,650	2,626,656,650		
		第315回	H23. 6.20	2,010,851,000	2,010,851,000	価格コンベンショナル
			188,200,000	188,200,000	第 I 非価格競争	
			14,000,000	14,000,000	第 II 非価格競争	
		H23. 7. 4	23,517,200	23,517,200	そ の 他 (窓 販)	
		H23. 7. 8	2,004,676,000	2,004,676,000	価格コンベンショナル	
			194,300,000	194,300,000	第 I 非価格競争	
			244,200,000	244,200,000	第 II 非価格競争	
		H23. 8. 8	25,242,800	25,242,800	そ の 他 (窓 販)	
		H24. 7.26	3,600,000	3,600,000	流 動 性 供 給	
		H27. 5.25	10,000,000	10,000,000	流 動 性 供 給	
		H27. 6.25	11,000,000	11,000,000	流 動 性 供 給	
		H27. 9.29	14,200,000	14,200,000	流 動 性 供 給	
		H27.10.20	4,000,000	4,000,000	流 動 性 供 給	
		H27.11.25	12,000,000	12,000,000	流 動 性 供 給	
		H27.12.14	88,600,000	88,600,000	流 動 性 供 給	
		H28. 1.28	40,800,000	40,800,000	流 動 性 供 給	
		H28. 2.16	31,400,000	31,400,000	流 動 性 供 給	
		H28. 4.27	180,400,000	180,400,000	流 動 性 供 給	
		H28. 6.23	18,500,000	18,500,000	流 動 性 供 給	
		H28. 7.11	5,300,000	5,300,000	流 動 性 供 給	
		H28. 9.20	7,300,000	7,300,000	流 動 性 供 給	
		H28.11. 7	16,700,000	16,700,000	流 動 性 供 給	
		H29. 1.17	9,200,000	9,200,000	流 動 性 供 給	
		H30. 7.23	300,000	300,000	流 動 性 供 給	
		H31. 1.23	200,000	200,000	流 動 性 供 給	
		H31. 3.25	3,900,000	3,900,000	流 動 性 供 給	
		R 1. 9.10	36,500,000	36,500,000	流 動 性 供 給	
		第315回 小計		5,198,887,000	5,198,887,000	
		第316回	H23. 8. 5	1,997,860,000	1,997,860,000	価格コンベンショナル
				200,900,000	200,900,000	第 I 非価格競争
				217,400,000	217,400,000	第 II 非価格競争
	H23. 9. 8		10,558,400	10,558,400	そ の 他 (窓 販)	
	H24. 1.26		62,700,000	62,700,000	流 動 性 供 給	
	H24. 2.24		4,000,000	4,000,000	流 動 性 供 給	
	H27. 3.26	2,100,000	2,100,000	流 動 性 供 給		

名 称 別 要 項

特別会計国債 (172)

発行価格	利率	利 回 り	償 還 期 限	利子支払期	4条	特例	出納	借換	前倒	財投	年金	復興
100円につき円	年 %	年 %	年 月 日	月 日・月 日								
100.24	1.2	1.173	R 3. 6.20	6.20・12.20	○			○		○		
100.24	1.2	1.173	R 3. 6.20	6.20・12.20				○				
100.24	1.2	1.173	R 3. 6.20	6.20・12.20				○				
100.64	1.2	1.128	R 3. 6.20	6.20・12.20				○				
100.27	1.2	1.169	R 3. 6.20	6.20・12.20	○			○		○		
100.27	1.2	1.169	R 3. 6.20	6.20・12.20				○				
100.27	1.2	1.169	R 3. 6.20	6.20・12.20				○				
100.67	1.2	1.124	R 3. 6.20	6.20・12.20				○				
105.16 以上	1.2	0.590 以下	R 3. 6.20	6.20・12.20				○				
106.46 以上	1.2	0.128 以下	R 3. 6.20	6.20・12.20				○				
106.23 以上	1.2	0.150 以下	R 3. 6.20	6.20・12.20				○				
106.47 以上	1.2	0.065 以下	R 3. 6.20	6.20・12.20				○				
106.40 以上	1.2	0.067 以下	R 3. 6.20	6.20・12.20					○			
106.44 以上	1.2	0.041 以下	R 3. 6.20	6.20・12.20					○			
106.39 以上	1.2	0.039 以下	R 3. 6.20	6.20・12.20				○				
106.43 以上	1.2	0.007 以下	R 3. 6.20	6.20・12.20				○				
107.57 以上	1.2	△ 0.203 以下	R 3. 6.20	6.20・12.20				○				
107.42 以上	1.2	△ 0.225 以下	R 3. 6.20	6.20・12.20				○				
107.28 以上	1.2	△ 0.241 以下	R 3. 6.20	6.20・12.20				○				
107.85 以上	1.2	△ 0.360 以下	R 3. 6.20	6.20・12.20				○				
106.84 以上	1.2	△ 0.226 以下	R 3. 6.20	6.20・12.20				○				
106.54 以上	1.2	△ 0.203 以下	R 3. 6.20	6.20・12.20					○			
105.92 以上	1.2	△ 0.130 以下	R 3. 6.20	6.20・12.20					○			
103.85 以上	1.2	△ 0.120 以下	R 3. 6.20	6.20・12.20				○				
103.30 以上	1.2	△ 0.168 以下	R 3. 6.20	6.20・12.20				○				
103.10 以上	1.2	△ 0.178 以下	R 3. 6.20	6.20・12.20				○				
102.68 以上	1.2	△ 0.303 以下	R 3. 6.20	6.20・12.20				○				
100.51	1.1	1.043	R 3. 6.20	6.20・12.20	○			○		○		
100.51	1.1	1.043	R 3. 6.20	6.20・12.20				○				
100.51	1.1	1.043	R 3. 6.20	6.20・12.20				○				
100.91	1.1	0.997	R 3. 6.20	6.20・12.20				○				
101.45 以上	1.1	0.932 以下	R 3. 6.20	6.20・12.20					○			
101.82 以上	1.1	0.888 以下	R 3. 6.20	6.20・12.20					○			
106.43 以上	1.1	0.064 以下	R 3. 6.20	6.20・12.20					○			

34. 現 存 国 債 の 普通国債及び財政投融资

名 称	回 記 号	発 行 日	発 行 額	令和元年度末現在額	発 行 方 法	
利付国庫債券(10年)	第316回	年 月 日	千円	千円		
		H27. 4.23	21,200,000	21,200,000	流 動 性 供 給	
		H27. 6.25	7,500,000	7,500,000	流 動 性 供 給	
		H27. 9.29	4,500,000	4,500,000	流 動 性 供 給	
		H27.12.14	18,100,000	18,100,000	流 動 性 供 給	
		H28. 1.28	7,300,000	7,300,000	流 動 性 供 給	
		H28. 2.16	78,800,000	78,800,000	流 動 性 供 給	
		H28. 4.27	2,400,000	2,400,000	流 動 性 供 給	
		H28. 5.26	3,900,000	3,900,000	流 動 性 供 給	
		H28. 6.23	128,100,000	128,100,000	流 動 性 供 給	
		H28.11. 7	2,800,000	2,800,000	流 動 性 供 給	
		H29. 1.17	2,900,000	2,900,000	流 動 性 供 給	
		H30. 7.23	25,000,000	25,000,000	流 動 性 供 給	
		H31. 1.23	400,000	400,000	流 動 性 供 給	
		H31. 3.25	3,900,000	3,900,000	流 動 性 供 給	
		R 1. 5.27	100,000	100,000	流 動 性 供 給	
		R 1. 9.10	30,300,000	30,300,000	流 動 性 供 給	
	R 1.11.19	200,000	200,000	流 動 性 供 給		
		第316回 小計		2,832,918,400	2,832,918,400	
		第317回	H23. 9.20	2,003,341,000	2,003,341,000	価 格 コ ン ベ ン シ ョ ナ ル
195,600,000	195,600,000			第 I 非 価 格 競 争		
114,000,000	114,000,000			第 II 非 価 格 競 争		
H23.10. 6	26,546,950		26,546,950	そ の 他 (窓 販)		
H26. 9.29	7,000,000		7,000,000	流 動 性 供 給		
H27. 4.23	18,800,000		18,800,000	流 動 性 供 給		
H27.10.20	2,100,000		2,100,000	流 動 性 供 給		
H27.11.25	35,000,000		35,000,000	流 動 性 供 給		
H28. 1.28	1,500,000		1,500,000	流 動 性 供 給		
H28. 2.16	800,000		800,000	流 動 性 供 給		
H28. 6.23	53,400,000		53,400,000	流 動 性 供 給		
H28. 7.26	6,000,000		6,000,000	流 動 性 供 給		
H28. 8.29	3,700,000		3,700,000	流 動 性 供 給		
H31. 1.23	13,400,000		13,400,000	流 動 性 供 給		
H31. 3.25	1,400,000		1,400,000	流 動 性 供 給		
R 1. 5.27	19,300,000	19,300,000	流 動 性 供 給			
R 1. 7.22	10,000,000	10,000,000	流 動 性 供 給			
R 1.11.19	200,000	200,000	流 動 性 供 給			

名 称 別 要 項

特別会計国債 (173)

発行価格	利率	利回り	償還期限	利子支払期	4条	特例	出納	借換	前倒	財投	年金	復興
100円につき円	年 %	年 %	年 月 日	月 日・月 日								
106.18 以上	1.1	0.091 以下	R 3. 6.20	6.20・12.20				○				
105.64 以上	1.1	0.150 以下	R 3. 6.20	6.20・12.20				○				
105.90 以上	1.1	0.065 以下	R 3. 6.20	6.20・12.20				○				
105.84 以上	1.1	0.039 以下	R 3. 6.20	6.20・12.20				○				
105.89 以上	1.1	0.007 以下	R 3. 6.20	6.20・12.20				○				
107.02 以上	1.1	△ 0.200 以下	R 3. 6.20	6.20・12.20				○				
106.93 以上	1.1	△ 0.231 以下	R 3. 6.20	6.20・12.20				○				
106.79 以上	1.1	△ 0.224 以下	R 3. 6.20	6.20・12.20				○				
106.78 以上	1.1	△ 0.241 以下	R 3. 6.20	6.20・12.20				○				
106.07 以上	1.1	△ 0.203 以下	R 3. 6.20	6.20・12.20					○			
105.47 以上	1.1	△ 0.130 以下	R 3. 6.20	6.20・12.20					○			
103.58 以上	1.1	△ 0.125 以下	R 3. 6.20	6.20・12.20				○				
103.06 以上	1.1	△ 0.168 以下	R 3. 6.20	6.20・12.20				○				
102.87 以上	1.1	△ 0.178 以下	R 3. 6.20	6.20・12.20				○				
102.61 以上	1.1	△ 0.160 以下	R 3. 6.20	6.20・12.20				○				
102.51 以上	1.1	△ 0.307 以下	R 3. 6.20	6.20・12.20				○				
102.07 以上	1.1	△ 0.201 以下	R 3. 6.20	6.20・12.20				○				
100.14	1.1	1.084	R 3. 9.20	9.20・3.20	○	○				○		
100.14	1.1	1.084	R 3. 9.20	9.20・3.20		○						
100.14	1.1	1.084	R 3. 9.20	9.20・3.20				○				
100.54	1.1	1.040	R 3. 9.20	9.20・3.20				○				
105.77 以上	1.1	0.258 以下	R 3. 9.20	9.20・3.20				○				
106.40 以上	1.1	0.096 以下	R 3. 9.20	9.20・3.20				○				
106.05 以上	1.1	0.073 以下	R 3. 9.20	9.20・3.20					○			
106.12 以上	1.1	0.046 以下	R 3. 9.20	9.20・3.20					○			
106.18 以上	1.1	0.004 以下	R 3. 9.20	9.20・3.20				○				
107.38 以上	1.1	△ 0.205 以下	R 3. 9.20	9.20・3.20				○				
107.12 以上	1.1	△ 0.241 以下	R 3. 9.20	9.20・3.20				○				
107.48 以上	1.1	△ 0.327 以下	R 3. 9.20	9.20・3.20				○				
106.50 以上	1.1	△ 0.173 以下	R 3. 9.20	9.20・3.20				○				
103.37 以上	1.1	△ 0.163 以下	R 3. 9.20	9.20・3.20				○				
103.20 以上	1.1	△ 0.181 以下	R 3. 9.20	9.20・3.20				○				
102.93 以上	1.1	△ 0.160 以下	R 3. 9.20	9.20・3.20				○				
102.83 以上	1.1	△ 0.200 以下	R 3. 9.20	9.20・3.20				○				
102.39 以上	1.1	△ 0.198 以下	R 3. 9.20	9.20・3.20				○				

34. 現 存 国 債 の 普通国債及び財政投融资

名 称	回 記 号	発 行 日	発 行 額	令和元年度末現在額	発 行 方 法
利付国庫債券(10年)	第317回 小計	年 月 日	千円	千円	
			2,512,087,950	2,512,087,950	
	第318回	H23.10.7	2,007,590,000	2,007,590,000	価格コンベンショナル
			191,400,000	191,400,000	第Ⅰ非価格競争
			103,600,000	103,600,000	第Ⅱ非価格競争
		H23.11.7	2,010,201,000	2,010,201,000	価格コンベンショナル
			188,400,000	188,400,000	第Ⅰ非価格競争
			181,800,000	181,800,000	第Ⅱ非価格競争
			11,233,800	11,233,800	その他(窓販)
		H23.12.8	8,825,600	8,825,600	その他(窓販)
		H24.4.24	15,300,000	15,300,000	流動性供給
		H25.4.25	3,800,000	3,800,000	流動性供給
		H27.10.20	800,000	800,000	流動性供給
		H28.1.28	35,600,000	35,600,000	流動性供給
		H28.2.16	3,800,000	3,800,000	流動性供給
		H28.3.25	6,000,000	6,000,000	流動性供給
		H28.4.27	29,200,000	29,200,000	流動性供給
		H28.5.26	17,900,000	17,900,000	流動性供給
		H28.6.23	127,200,000	127,200,000	流動性供給
		H28.7.26	14,200,000	14,200,000	流動性供給
		H28.8.29	41,300,000	41,300,000	流動性供給
		H30.7.23	51,000,000	51,000,000	流動性供給
	H31.1.23	95,500,000	95,500,000	流動性供給	
	R1.7.22	5,600,000	5,600,000	流動性供給	
	R1.11.19	25,300,000	25,300,000	流動性供給	
	R2.1.27	33,800,000	33,800,000	流動性供給	
	第318回 小計		5,209,350,400	5,209,350,400	
	第319回	H23.12.20	2,010,374,000	2,010,374,000	価格コンベンショナル
			189,400,000	189,400,000	第Ⅰ非価格競争
			243,400,000	243,400,000	第Ⅱ非価格競争
		H24.1.5	36,760,550	36,760,550	その他(窓販)
		H24.8.30	4,000,000	4,000,000	流動性供給
		H24.11.26	123,500,000	123,500,000	流動性供給
		H25.3.28	53,900,000	53,900,000	流動性供給
		H27.4.23	12,000,000	12,000,000	流動性供給
		H27.5.25	3,700,000	3,700,000	流動性供給
	H27.9.29	6,000,000	6,000,000	流動性供給	

名 称 別 要 項

特別会計国債 (174)

発行価格	利率	利回り	償還期限	利子支払期	4条	特例	出納	借換	前倒	財投	年金	復興
100円につき円	年 %	年 %	年 月 日	月 日・月 日								
100.04	1.0	0.995	R 3. 9.20	9.20・3.20		○				○		
100.04	1.0	0.995	R 3. 9.20	9.20・3.20		○						
100.04	1.0	0.995	R 3. 9.20	9.20・3.20				○				
99.77	1.0	1.025	R 3. 9.20	9.20・3.20		○				○		
99.77	1.0	1.025	R 3. 9.20	9.20・3.20		○						
99.77	1.0	1.025	R 3. 9.20	9.20・3.20				○				
100.44	1.0	0.951	R 3. 9.20	9.20・3.20				○				
100.17	1.0	0.980	R 3. 9.20	9.20・3.20				○				
101.02 以上	1.0	0.883 以下	R 3. 9.20	9.20・3.20				○				
104.06 以上	1.0	0.497 以下	R 3. 9.20	9.20・3.20				○				
105.46 以上	1.0	0.073 以下	R 3. 9.20	9.20・3.20					○			
105.60 以上	1.0	0.007 以下	R 3. 9.20	9.20・3.20				○				
106.82 以上	1.0	△ 0.205 以下	R 3. 9.20	9.20・3.20				○				
106.83 以上	1.0	△ 0.228 以下	R 3. 9.20	9.20・3.20					○			
106.71 以上	1.0	△ 0.227 以下	R 3. 9.20	9.20・3.20				○				
106.61 以上	1.0	△ 0.228 以下	R 3. 9.20	9.20・3.20				○				
106.59 以上	1.0	△ 0.241 以下	R 3. 9.20	9.20・3.20				○				
106.96 以上	1.0	△ 0.327 以下	R 3. 9.20	9.20・3.20				○				
105.99 以上	1.0	△ 0.173 以下	R 3. 9.20	9.20・3.20				○				
103.54 以上	1.0	△ 0.117 以下	R 3. 9.20	9.20・3.20				○				
103.10 以上	1.0	△ 0.163 以下	R 3. 9.20	9.20・3.20				○				
102.61 以上	1.0	△ 0.200 以下	R 3. 9.20	9.20・3.20				○				
102.21 以上	1.0	△ 0.197 以下	R 3. 9.20	9.20・3.20				○				
101.87 以上	1.0	△ 0.135 以下	R 3. 9.20	9.20・3.20				○				
100.13	1.1	1.085	R 3.12.20	6.20・12.20	○	○				○		
100.13	1.1	1.085	R 3.12.20	6.20・12.20		○						
100.13	1.1	1.085	R 3.12.20	6.20・12.20				○				
100.53	1.1	1.041	R 3.12.20	6.20・12.20				○				
103.17 以上	1.1	0.736 以下	R 3.12.20	6.20・12.20				○				
104.00 以上	1.1	0.634 以下	R 3.12.20	6.20・12.20					○			
105.77 以上	1.1	0.415 以下	R 3.12.20	6.20・12.20		○						
106.61 以上	1.1	0.101 以下	R 3.12.20	6.20・12.20				○				
106.18 以上	1.1	0.150 以下	R 3.12.20	6.20・12.20				○				
106.39 以上	1.1	0.069 以下	R 3.12.20	6.20・12.20				○				

34. 現 存 国 債 の 普通国債及び財政投融资

名 称	回 記 号	発 行 日	発 行 額	令和元年度末現在額	発 行 方 法
利付国庫債券(10年)	第319回	年 月 日	千円	千円	
		H27.10.20	190,100,000	190,100,000	流 動 性 供 給
		H27.12.14	138,500,000	138,500,000	流 動 性 供 給
		H28.1.28	15,700,000	15,700,000	流 動 性 供 給
		H28.2.16	25,500,000	25,500,000	流 動 性 供 給
		H28.6.23	4,000,000	4,000,000	流 動 性 供 給
		H28.7.26	13,900,000	13,900,000	流 動 性 供 給
		H28.8.29	36,600,000	36,600,000	流 動 性 供 給
		H28.9.27	14,900,000	14,900,000	流 動 性 供 給
		H28.11.25	1,500,000	1,500,000	流 動 性 供 給
		H28.12.26	11,200,000	11,200,000	流 動 性 供 給
		H29.1.17	1,300,000	1,300,000	流 動 性 供 給
		H29.3.22	13,700,000	13,700,000	流 動 性 供 給
		H29.9.22	10,000,000	10,000,000	流 動 性 供 給
		H31.1.23	3,200,000	3,200,000	流 動 性 供 給
	H31.3.25	3,200,000	3,200,000	流 動 性 供 給	
	第319回 小計		3,166,334,550	3,166,334,550	
	第320回	H24.1.17	2,011,431,000	2,011,431,000	価格コンベンショナル
			187,600,000	187,600,000	第 I 非価格競争
			327,500,000	327,500,000	第 II 非価格競争
		H24.2.7	2,004,860,000	2,004,860,000	価格コンベンショナル
			194,300,000	194,300,000	第 I 非価格競争
			328,200,000	328,200,000	第 II 非価格競争
		H24.2.9	12,865,750	12,865,750	そ の 他 (窓 販)
		H24.3.8	5,796,700	5,796,700	そ の 他 (窓 販)
		H27.10.20	100,000	100,000	流 動 性 供 給
		H28.2.16	8,700,000	8,700,000	流 動 性 供 給
		H28.3.25	1,300,000	1,300,000	流 動 性 供 給
		H28.4.27	15,600,000	15,600,000	流 動 性 供 給
H28.5.26		6,600,000	6,600,000	流 動 性 供 給	
H28.6.23		25,600,000	25,600,000	流 動 性 供 給	
H28.7.26	53,900,000	53,900,000	流 動 性 供 給		
H28.8.29	48,600,000	48,600,000	流 動 性 供 給		
H28.9.27	1,500,000	1,500,000	流 動 性 供 給		
H28.11.25	33,500,000	33,500,000	流 動 性 供 給		
H28.12.26	60,100,000	60,100,000	流 動 性 供 給		
H29.9.22	1,000,000	1,000,000	流 動 性 供 給		

名 称 別 要 項

特別会計国債 (175)

発行価格	利率	利回り	償還期限	利子支払期	4条	特例	出納	借換	前倒	財投	年金	復興
100円につき円	年 %	年 %	年 月 日	月 日・月 日								
106.28 以上	1.1	0.077 以下	R 3.12.20	6.20・12.20					○			
106.30 以上	1.1	0.050 以下	R 3.12.20	6.20・12.20				○				
106.44 以上	1.1	0.007 以下	R 3.12.20	6.20・12.20				○				
107.69 以上	1.1	△ 0.201 以下	R 3.12.20	6.20・12.20				○				
107.52 以上	1.1	△ 0.251 以下	R 3.12.20	6.20・12.20				○				
107.88 以上	1.1	△ 0.332 以下	R 3.12.20	6.20・12.20				○				
106.82 以上	1.1	△ 0.173 以下	R 3.12.20	6.20・12.20				○				
106.80 以上	1.1	△ 0.188 以下	R 3.12.20	6.20・12.20				○				
106.13 以上	1.1	△ 0.103 以下	R 3.12.20	6.20・12.20					○			
105.88 以上	1.1	△ 0.075 以下	R 3.12.20	6.20・12.20					○			
106.06 以上	1.1	△ 0.123 以下	R 3.12.20	6.20・12.20					○			
105.93 以上	1.1	△ 0.141 以下	R 3.12.20	6.20・12.20					○			
105.23 以上	1.1	△ 0.126 以下	R 3.12.20	6.20・12.20					○			
103.69 以上	1.1	△ 0.164 以下	R 3.12.20	6.20・12.20				○				
103.52 以上	1.1	△ 0.178 以下	R 3.12.20	6.20・12.20				○				
100.31	1.0	0.965	R 3.12.20	6.20・12.20	○	○		○	○			
100.31	1.0	0.965	R 3.12.20	6.20・12.20					○			
100.31	1.0	0.965	R 3.12.20	6.20・12.20				○				
100.33	1.0	0.963	R 3.12.20	6.20・12.20	○	○		○	○	○		
100.33	1.0	0.963	R 3.12.20	6.20・12.20					○			
100.33	1.0	0.963	R 3.12.20	6.20・12.20					○			
100.71	1.0	0.921	R 3.12.20	6.20・12.20				○				
100.73	1.0	0.918	R 3.12.20	6.20・12.20					○			
105.67 以上	1.0	0.077 以下	R 3.12.20	6.20・12.20					○			
107.11 以上	1.0	△ 0.203 以下	R 3.12.20	6.20・12.20				○				
107.11 以上	1.0	△ 0.223 以下	R 3.12.20	6.20・12.20					○			
107.03 以上	1.0	△ 0.228 以下	R 3.12.20	6.20・12.20				○				
106.92 以上	1.0	△ 0.227 以下	R 3.12.20	6.20・12.20				○				
106.96 以上	1.0	△ 0.250 以下	R 3.12.20	6.20・12.20				○				
107.33 以上	1.0	△ 0.332 以下	R 3.12.20	6.20・12.20				○				
106.29 以上	1.0	△ 0.173 以下	R 3.12.20	6.20・12.20				○				
106.28 以上	1.0	△ 0.188 以下	R 3.12.20	6.20・12.20				○				
105.61 以上	1.0	△ 0.101 以下	R 3.12.20	6.20・12.20					○			
105.37 以上	1.0	△ 0.073 以下	R 3.12.20	6.20・12.20					○			
104.80 以上	1.0	△ 0.126 以下	R 3.12.20	6.20・12.20					○			

34. 現 存 国 債 の 普通国債及び財政投融资

名 称	回 記 号	発 行 日	発 行 額	令和元年度末現在額	発 行 方 法
利付国庫債券(10年)	第320回	年 月 日	千円	千円	
		H30. 7. 23	1,300,000	1,300,000	流 動 性 供 給
		H31. 1. 23	28,200,000	28,200,000	流 動 性 供 給
		H31. 3. 25	4,000,000	4,000,000	流 動 性 供 給
		R 1. 7. 22	1,400,000	1,400,000	流 動 性 供 給
		R 2. 1. 27	1,200,000	1,200,000	流 動 性 供 給
	R 2. 3. 25	7,000,000	7,000,000	流 動 性 供 給	
	第320回 小計		5,372,153,450	5,372,153,450	
	第321回	H24. 3. 21	2,005,512,000	2,005,512,000	価格コンベンショナル
			193,500,000	193,500,000	第 I 非価格競争
			230,900,000	230,900,000	第 II 非価格競争
		H24. 4. 6	2,100,991,000	2,100,991,000	価格コンベンショナル
			198,400,000	198,400,000	第 I 非価格競争
		H24. 4. 9	17,204,550	17,204,550	そ の 他 (窓 販)
		H24. 5. 10	22,834,800	22,834,800	そ の 他 (窓 販)
		H24.12.26	9,200,000	9,200,000	流 動 性 供 給
		H25. 3. 28	32,900,000	32,900,000	流 動 性 供 給
		H25. 6. 27	128,900,000	128,900,000	流 動 性 供 給
		H25. 8. 26	9,600,000	9,600,000	流 動 性 供 給
		H25. 9. 27	33,500,000	33,500,000	流 動 性 供 給
		H28. 2. 16	1,000,000	1,000,000	流 動 性 供 給
		H28. 4. 27	164,300,000	164,300,000	流 動 性 供 給
		H28. 5. 26	7,200,000	7,200,000	流 動 性 供 給
		H28. 7. 26	12,300,000	12,300,000	流 動 性 供 給
		H28. 8. 29	158,700,000	158,700,000	流 動 性 供 給
		H28. 9. 27	17,000,000	17,000,000	流 動 性 供 給
		H28.11.25	2,100,000	2,100,000	流 動 性 供 給
		H28.12.26	22,300,000	22,300,000	流 動 性 供 給
		H29. 1. 30	45,000,000	45,000,000	流 動 性 供 給
		H29. 2. 23	43,200,000	43,200,000	流 動 性 供 給
		H29. 3. 30	7,700,000	7,700,000	流 動 性 供 給
		R 1. 5. 27	5,300,000	5,300,000	流 動 性 供 給
	R 1. 7. 22	5,500,000	5,500,000	流 動 性 供 給	
R 1.11.19	20,700,000	20,700,000	流 動 性 供 給		
第321回 小計		5,495,742,350	5,495,742,350		
第322回	H24. 5. 10	2,092,768,000	2,092,768,000	価格コンベンショナル	
		205,700,000	205,700,000	第 I 非価格競争	

名 称 別 要 項

特別会計国債 (176)

発行価格	利率	利回り	償還期限	利子支払期	4条	特例	出納	借換	前倒	財投	年金	復興
100円につき円	年 %	年 %	年 月 日	月 日・月 日								
103.82 以上	1.0	△ 0.116 以下	R 3.12.20	6.20・12.20				○				
103.40 以上	1.0	△ 0.163 以下	R 3.12.20	6.20・12.20				○				
103.24 以上	1.0	△ 0.178 以下	R 3.12.20	6.20・12.20				○				
102.91 以上	1.0	△ 0.199 以下	R 3.12.20	6.20・12.20				○				
102.15 以上	1.0	△ 0.129 以下	R 3.12.20	6.20・12.20				○				
102.13 以上	1.0	△ 0.222 以下	R 3.12.20	6.20・12.20				○				
100.24	1.0	0.973	R 4. 3.20	9.20・3.20	○	○		○	○	○		
100.24	1.0	0.973	R 4. 3.20	9.20・3.20					○			
100.24	1.0	0.973	R 4. 3.20	9.20・3.20					○			
99.93	1.0	1.007	R 4. 3.20	9.20・3.20				○				
99.93	1.0	1.007	R 4. 3.20	9.20・3.20				○				
100.64	1.0	0.929	R 4. 3.20	9.20・3.20				○				
100.33	1.0	0.963	R 4. 3.20	9.20・3.20				○				
102.82 以上	1.0	0.675 以下	R 4. 3.20	9.20・3.20		○						
104.85 以上	1.0	0.439 以下	R 4. 3.20	9.20・3.20		○						
101.52 以上	1.0	0.813 以下	R 4. 3.20	9.20・3.20				○				
102.76 以上	1.0	0.660 以下	R 4. 3.20	9.20・3.20				○				
103.56 以上	1.0	0.560 以下	R 4. 3.20	9.20・3.20				○				
107.44 以上	1.0	△ 0.207 以下	R 4. 3.20	9.20・3.20				○				
107.29 以上	1.0	△ 0.220 以下	R 4. 3.20	9.20・3.20				○				
107.23 以上	1.0	△ 0.227 以下	R 4. 3.20	9.20・3.20				○				
107.71 以上	1.0	△ 0.338 以下	R 4. 3.20	9.20・3.20				○				
106.58 以上	1.0	△ 0.173 以下	R 4. 3.20	9.20・3.20				○				
106.56 以上	1.0	△ 0.185 以下	R 4. 3.20	9.20・3.20				○				
105.86 以上	1.0	△ 0.097 以下	R 4. 3.20	9.20・3.20					○			
105.61 以上	1.0	△ 0.068 以下	R 4. 3.20	9.20・3.20					○			
105.54 以上	1.0	△ 0.074 以下	R 4. 3.20	9.20・3.20					○			
105.51 以上	1.0	△ 0.083 以下	R 4. 3.20	9.20・3.20					○			
105.73 以上	1.0	△ 0.144 以下	R 4. 3.20	9.20・3.20					○			
103.30 以上	1.0	△ 0.167 以下	R 4. 3.20	9.20・3.20				○				
103.22 以上	1.0	△ 0.204 以下	R 4. 3.20	9.20・3.20				○				
102.80 以上	1.0	△ 0.197 以下	R 4. 3.20	9.20・3.20				○				
100.33	0.9	0.863	R 4. 3.20	9.20・3.20	○			○		○		
100.33	0.9	0.863	R 4. 3.20	9.20・3.20				○				

34. 現 存 国 債 の 普通国債及び財政投融资

名 称	回 記 号	発 行 日	発 行 額	令和元年度末現在額	発 行 方 法
利付国庫債券(10年)	第322回	年 月 日	千円	千円	
			230,100,000	230,100,000	第Ⅱ非価格競争
		H24. 6. 7	5,443,950	5,443,950	そ の 他 (窓 販)
		H25. 8. 26	5,000,000	5,000,000	流 動 性 供 給
		H27. 5. 25	3,700,000	3,700,000	流 動 性 供 給
		H27. 8. 24	3,400,000	3,400,000	流 動 性 供 給
		H27. 10. 20	2,500,000	2,500,000	流 動 性 供 給
		H27. 11. 25	8,700,000	8,700,000	流 動 性 供 給
		H27. 12. 14	20,900,000	20,900,000	流 動 性 供 給
		H28. 1. 28	77,200,000	77,200,000	流 動 性 供 給
		H28. 2. 16	4,300,000	4,300,000	流 動 性 供 給
		H28. 3. 25	500,000	500,000	流 動 性 供 給
		H28. 4. 27	27,300,000	27,300,000	流 動 性 供 給
		H28. 6. 23	3,300,000	3,300,000	流 動 性 供 給
		H28. 8. 29	28,700,000	28,700,000	流 動 性 供 給
		H28. 12. 26	100,000	100,000	流 動 性 供 給
		H29. 1. 30	8,800,000	8,800,000	流 動 性 供 給
		H29. 2. 23	44,600,000	44,600,000	流 動 性 供 給
		H29. 3. 30	1,900,000	1,900,000	流 動 性 供 給
		H30. 9. 10	300,000	300,000	流 動 性 供 給
		H31. 1. 23	200,000	200,000	流 動 性 供 給
	H31. 3. 25	200,000	200,000	流 動 性 供 給	
	R 1. 5. 27	9,000,000	9,000,000	流 動 性 供 給	
	R 1. 7. 22	600,000	600,000	流 動 性 供 給	
	R 1. 9. 10	14,500,000	14,500,000	流 動 性 供 給	
	R 1. 11. 19	100,000	100,000	流 動 性 供 給	
	第322回 小計		2,799,811,950	2,799,811,950	
	第323回	H24. 6. 20	2,110,151,000	2,110,151,000	価格コンベンショナル
			189,400,000	189,400,000	第Ⅰ非価格競争
		H24. 7. 5	13,970,100	13,970,100	そ の 他 (窓 販)
		H25. 2. 28	66,400,000	66,400,000	流 動 性 供 給
		H25. 4. 25	50,800,000	50,800,000	流 動 性 供 給
H25. 7. 23		4,300,000	4,300,000	流 動 性 供 給	
H25. 8. 26		400,000	400,000	流 動 性 供 給	
H27. 5. 25		59,100,000	59,100,000	流 動 性 供 給	
H28. 1. 28		29,900,000	29,900,000	流 動 性 供 給	
H28. 2. 16	17,600,000	17,600,000	流 動 性 供 給		

名 称 別 要 項

特別会計国債 (177)

発行価格	利率	利回り	償還期限	利子支払期	4条	特例	出納	借換	前倒	財投	年金	復興
100円につき円	年 %	年 %	年 月 日	月 日・月 日								
100.33	0.9	0.863	R 4. 3.20	9.20・3.20				○				
100.73	0.9	0.819	R 4. 3.20	9.20・3.20				○				
101.91 以上	0.9	0.664 以下	R 4. 3.20	9.20・3.20				○				
104.94 以上	0.9	0.167 以下	R 4. 3.20	9.20・3.20				○				
105.15 以上	0.9	0.111 以下	R 4. 3.20	9.20・3.20				○				
105.26 以上	0.9	0.076 以下	R 4. 3.20	9.20・3.20					○			
105.30 以上	0.9	0.057 以下	R 4. 3.20	9.20・3.20					○			
105.27 以上	0.9	0.055 以下	R 4. 3.20	9.20・3.20				○				
105.47 以上	0.9	0.008 以下	R 4. 3.20	9.20・3.20				○				
106.80 以上	0.9	△ 0.203 以下	R 4. 3.20	9.20・3.20				○				
106.83 以上	0.9	△ 0.225 以下	R 4. 3.20	9.20・3.20					○			
106.71 以上	0.9	△ 0.223 以下	R 4. 3.20	9.20・3.20				○				
106.73 以上	0.9	△ 0.255 以下	R 4. 3.20	9.20・3.20				○				
106.02 以上	0.9	△ 0.173 以下	R 4. 3.20	9.20・3.20				○				
105.10 以上	0.9	△ 0.071 以下	R 4. 3.20	9.20・3.20					○			
105.02 以上	0.9	△ 0.074 以下	R 4. 3.20	9.20・3.20					○			
105.00 以上	0.9	△ 0.083 以下	R 4. 3.20	9.20・3.20					○			
105.23 以上	0.9	△ 0.145 以下	R 4. 3.20	9.20・3.20					○			
103.52 以上	0.9	△ 0.097 以下	R 4. 3.20	9.20・3.20				○				
103.37 以上	0.9	△ 0.162 以下	R 4. 3.20	9.20・3.20				○				
103.26 以上	0.9	△ 0.186 以下	R 4. 3.20	9.20・3.20				○				
103.02 以上	0.9	△ 0.167 以下	R 4. 3.20	9.20・3.20				○				
102.95 以上	0.9	△ 0.204 以下	R 4. 3.20	9.20・3.20				○				
103.11 以上	0.9	△ 0.321 以下	R 4. 3.20	9.20・3.20				○				
102.57 以上	0.9	△ 0.198 以下	R 4. 3.20	9.20・3.20				○				
100.40	0.9	0.856	R 4. 6.20	6.20・12.20	○			○		○		
100.40	0.9	0.856	R 4. 6.20	6.20・12.20				○				
100.80	0.9	0.813	R 4. 6.20	6.20・12.20				○				
102.49 以上	0.9	0.617 以下	R 4. 6.20	6.20・12.20		○						
103.03 以上	0.9	0.552 以下	R 4. 6.20	6.20・12.20				○				
101.36 以上	0.9	0.737 以下	R 4. 6.20	6.20・12.20				○				
101.83 以上	0.9	0.680 以下	R 4. 6.20	6.20・12.20				○				
104.91 以上	0.9	0.196 以下	R 4. 6.20	6.20・12.20				○				
105.68 以上	0.9	0.011 以下	R 4. 6.20	6.20・12.20				○				
107.10 以上	0.9	△ 0.206 以下	R 4. 6.20	6.20・12.20				○				

34. 現 存 国 債 の 普通国債及び財政投融资

名 称	回 記 号	発 行 日	発 行 額	令和元年度末現在額	発 行 方 法
利付国庫債券(10年)	第323回	年 月 日	千円	千円	
		H28. 3.25	1,800,000	1,800,000	流 動 性 供 給
		H28. 4.27	10,800,000	10,800,000	流 動 性 供 給
		H28. 5.26	15,500,000	15,500,000	流 動 性 供 給
		H28. 7.26	3,200,000	3,200,000	流 動 性 供 給
		H28. 8.29	5,000,000	5,000,000	流 動 性 供 給
		H28.12.26	19,500,000	19,500,000	流 動 性 供 給
		H29. 2.23	99,500,000	99,500,000	流 動 性 供 給
		H29. 3.30	400,000	400,000	流 動 性 供 給
		H29. 5.25	39,100,000	39,100,000	流 動 性 供 給
		H30. 7.23	8,200,000	8,200,000	流 動 性 供 給
		H30. 9.10	30,000,000	30,000,000	流 動 性 供 給
		H31. 1.23	4,000,000	4,000,000	流 動 性 供 給
		H31. 3.25	100,000	100,000	流 動 性 供 給
		R 1. 5.27	12,000,000	12,000,000	流 動 性 供 給
		R 1. 7.22	84,100,000	84,100,000	流 動 性 供 給
		R 1. 9.10	48,000,000	48,000,000	流 動 性 供 給
		R 1.11.19	1,600,000	1,600,000	流 動 性 供 給
	R 2. 1.27	400,000	400,000	流 動 性 供 給	
	R 2. 3.25	6,400,000	6,400,000	流 動 性 供 給	
	第323回 小計		2,931,621,100	2,931,621,100	
	第324回	H24. 7. 5	2,100,930,000	2,100,930,000	価 格 コ ン ベ ン シ ョ ナ ル
			197,800,000	197,800,000	第 I 非 価 格 競 争
			335,600,000	335,600,000	第 II 非 価 格 競 争
		H24. 8. 6	2,098,723,000	2,098,723,000	価 格 コ ン ベ ン シ ョ ナ ル
			200,200,000	200,200,000	第 I 非 価 格 競 争
			6,700,000	6,700,000	第 II 非 価 格 競 争
		H24. 8. 9	25,189,000	25,189,000	そ の 他 (窓 販)
		H24. 9.10	8,101,750	8,101,750	そ の 他 (窓 販)
H28. 1.28		4,600,000	4,600,000	流 動 性 供 給	
H28. 2.16		10,200,000	10,200,000	流 動 性 供 給	
H28. 4.27		34,000,000	34,000,000	流 動 性 供 給	
H28. 5.26	7,400,000	7,400,000	流 動 性 供 給		
H28. 6.23	1,000,000	1,000,000	流 動 性 供 給		
H28. 8.29	600,000	600,000	流 動 性 供 給		
H28.12.26	38,400,000	38,400,000	流 動 性 供 給		
H29. 2.23	85,700,000	85,700,000	流 動 性 供 給		

名 称 別 要 項

特別会計国債 (178)

発行価格	利率	利回り	償還期限	利子支払期	4条	特例	出納	借換	前倒	財投	年金	復興
100円につき円	年 %	年 %	年 月 日	月 日・月 日								
107.11 以上	0.9	△ 0.224 以下	R 4. 6. 20	6. 20・12. 20					○			
106.98 以上	0.9	△ 0.220 以下	R 4. 6. 20	6. 20・12. 20				○				
106.91 以上	0.9	△ 0.223 以下	R 4. 6. 20	6. 20・12. 20				○				
107.48 以上	0.9	△ 0.342 以下	R 4. 6. 20	6. 20・12. 20				○				
106.33 以上	0.9	△ 0.179 以下	R 4. 6. 20	6. 20・12. 20				○				
105.32 以上	0.9	△ 0.066 以下	R 4. 6. 20	6. 20・12. 20					○			
105.20 以上	0.9	△ 0.074 以下	R 4. 6. 20	6. 20・12. 20					○			
105.47 以上	0.9	△ 0.139 以下	R 4. 6. 20	6. 20・12. 20					○			
105.14 以上	0.9	△ 0.108 以下	R 4. 6. 20	6. 20・12. 20				○				
103.99 以上	0.9	△ 0.116 以下	R 4. 6. 20	6. 20・12. 20				○				
103.74 以上	0.9	△ 0.088 以下	R 4. 6. 20	6. 20・12. 20				○				
103.64 以上	0.9	△ 0.164 以下	R 4. 6. 20	6. 20・12. 20				○				
103.54 以上	0.9	△ 0.186 以下	R 4. 6. 20	6. 20・12. 20				○				
103.29 以上	0.9	△ 0.167 以下	R 4. 6. 20	6. 20・12. 20				○				
103.23 以上	0.9	△ 0.204 以下	R 4. 6. 20	6. 20・12. 20				○				
103.42 以上	0.9	△ 0.320 以下	R 4. 6. 20	6. 20・12. 20				○				
102.85 以上	0.9	△ 0.197 以下	R 4. 6. 20	6. 20・12. 20				○				
102.48 以上	0.9	△ 0.134 以下	R 4. 6. 20	6. 20・12. 20				○				
102.46 以上	0.9	△ 0.195 以下	R 4. 6. 20	6. 20・12. 20				○				
99.66	0.8	0.836	R 4. 6. 20	6. 20・12. 20	○			○		○		
99.66	0.8	0.836	R 4. 6. 20	6. 20・12. 20				○				
99.66	0.8	0.836	R 4. 6. 20	6. 20・12. 20				○				
100.25	0.8	0.772	R 4. 6. 20	6. 20・12. 20	○			○		○		
100.25	0.8	0.772	R 4. 6. 20	6. 20・12. 20				○				
100.25	0.8	0.772	R 4. 6. 20	6. 20・12. 20				○				
100.06	0.8	0.793	R 4. 6. 20	6. 20・12. 20				○				
100.65	0.8	0.728	R 4. 6. 20	6. 20・12. 20				○				
105.04 以上	0.8	0.011 以下	R 4. 6. 20	6. 20・12. 20				○				
106.48 以上	0.8	△ 0.208 以下	R 4. 6. 20	6. 20・12. 20				○				
106.36 以上	0.8	△ 0.220 以下	R 4. 6. 20	6. 20・12. 20				○				
106.29 以上	0.8	△ 0.223 以下	R 4. 6. 20	6. 20・12. 20				○				
106.44 以上	0.8	△ 0.258 以下	R 4. 6. 20	6. 20・12. 20				○				
105.76 以上	0.8	△ 0.182 以下	R 4. 6. 20	6. 20・12. 20				○				
104.75 以上	0.8	△ 0.063 以下	R 4. 6. 20	6. 20・12. 20					○			
104.67 以上	0.8	△ 0.074 以下	R 4. 6. 20	6. 20・12. 20					○			

34. 現 存 国 債 の 普通国債及び財政投融资

名 称	回 記 号	発 行 日	発 行 額	令和元年度末現在額	発 行 方 法
利付国庫債券(10年)	第324回	年 月 日	千円	千円	
		H29. 3.30	4,100,000	4,100,000	流 動 性 供 給
		H29. 5.25	63,300,000	63,300,000	流 動 性 供 給
		H30. 9.10	900,000	900,000	流 動 性 供 給
		H31. 1.23	800,000	800,000	流 動 性 供 給
		H31. 3.25	100,000	100,000	流 動 性 供 給
		R 1. 7.22	70,100,000	70,100,000	流 動 性 供 給
		R 1. 9.10	2,900,000	2,900,000	流 動 性 供 給
		R 1.11.19	8,900,000	8,900,000	流 動 性 供 給
	R 2. 1.27	4,300,000	4,300,000	流 動 性 供 給	
	第324回 小計		5,310,543,750	5,310,543,750	
	第325回	H24. 9.20	2,103,447,000	2,103,447,000	価格コンベンショナル
			195,500,000	195,500,000	第 I 非価格競争
			46,800,000	46,800,000	第 II 非価格競争
		H24.10. 9	2,119,296,000	2,119,296,000	価格コンベンショナル
			178,900,000	178,900,000	第 I 非価格競争
			14,503,200	14,503,200	そ の 他 (窓 販)
		H24.11. 5	2,100,108,000	2,100,108,000	価格コンベンショナル
			199,000,000	199,000,000	第 I 非価格競争
			130,600,000	130,600,000	第 II 非価格競争
			10,202,850	10,202,850	そ の 他 (窓 販)
		H24.12. 6	6,910,300	6,910,300	そ の 他 (窓 販)
		H25. 6.27	39,600,000	39,600,000	流 動 性 供 給
		H28. 1.28	7,500,000	7,500,000	流 動 性 供 給
		H28. 2.16	27,500,000	27,500,000	流 動 性 供 給
		H28. 5.26	334,000,000	334,000,000	流 動 性 供 給
		H28. 6.23	59,900,000	59,900,000	流 動 性 供 給
		H28. 9.27	30,000,000	30,000,000	流 動 性 供 給
		H28.11.25	20,000,000	20,000,000	流 動 性 供 給
		H28.12.26	38,700,000	38,700,000	流 動 性 供 給
		H29. 1.30	16,900,000	16,900,000	流 動 性 供 給
		H29. 2.23	37,100,000	37,100,000	流 動 性 供 給
		H29. 3.30	80,600,000	80,600,000	流 動 性 供 給
H29. 5.25		6,400,000	6,400,000	流 動 性 供 給	
H29. 6.26		48,400,000	48,400,000	流 動 性 供 給	
H29. 9.26	47,600,000	47,600,000	流 動 性 供 給		
H30. 5. 7	6,000,000	6,000,000	流 動 性 供 給		

名 称 別 要 項

特別会計国債 (179)

発行価格	利率	利回り	償還期限	利子支払期	4条	特例	出納	借換	前倒	財投	年金	復興
100円につき円	年 %	年 %	年 月 日	月 日・月 日								
104.93 以上	0.8	△ 0.137 以下	R 4. 6. 20	6. 20・12. 20					○			
104.63 以上	0.8	△ 0.108 以下	R 4. 6. 20	6. 20・12. 20				○				
103.37 以上	0.8	△ 0.090 以下	R 4. 6. 20	6. 20・12. 20				○				
103.29 以上	0.8	△ 0.162 以下	R 4. 6. 20	6. 20・12. 20				○				
103.21 以上	0.8	△ 0.186 以下	R 4. 6. 20	6. 20・12. 20				○				
102.94 以上	0.8	△ 0.204 以下	R 4. 6. 20	6. 20・12. 20				○				
103.13 以上	0.8	△ 0.318 以下	R 4. 6. 20	6. 20・12. 20				○				
102.59 以上	0.8	△ 0.197 以下	R 4. 6. 20	6. 20・12. 20				○				
102.25 以上	0.8	△ 0.135 以下	R 4. 6. 20	6. 20・12. 20				○				
99.94	0.8	0.806	R 4. 9. 20	9. 20・3. 20	○			○	○	○		
99.94	0.8	0.806	R 4. 9. 20	9. 20・3. 20					○			
99.94	0.8	0.806	R 4. 9. 20	9. 20・3. 20				○				
100.30	0.8	0.767	R 4. 9. 20	9. 20・3. 20	○			○	○	○		
100.30	0.8	0.767	R 4. 9. 20	9. 20・3. 20					○			
100.34	0.8	0.763	R 4. 9. 20	9. 20・3. 20				○				
100.21	0.8	0.777	R 4. 9. 20	9. 20・3. 20	○				○	○		
100.21	0.8	0.777	R 4. 9. 20	9. 20・3. 20					○			
100.21	0.8	0.777	R 4. 9. 20	9. 20・3. 20					○			
100.70	0.8	0.724	R 4. 9. 20	9. 20・3. 20					○			
100.61	0.8	0.733	R 4. 9. 20	9. 20・3. 20					○			
99.59 以上	0.8	0.848 以下	R 4. 9. 20	9. 20・3. 20				○				
105.21 以上	0.8	0.015 以下	R 4. 9. 20	9. 20・3. 20				○				
106.64 以上	0.8	△ 0.195 以下	R 4. 9. 20	9. 20・3. 20				○				
106.52 以上	0.8	△ 0.218 以下	R 4. 9. 20	9. 20・3. 20				○				
106.70 以上	0.8	△ 0.256 以下	R 4. 9. 20	9. 20・3. 20				○				
105.96 以上	0.8	△ 0.185 以下	R 4. 9. 20	9. 20・3. 20				○				
105.22 以上	0.8	△ 0.092 以下	R 4. 9. 20	9. 20・3. 20					○			
104.94 以上	0.8	△ 0.058 以下	R 4. 9. 20	9. 20・3. 20					○			
104.89 以上	0.8	△ 0.064 以下	R 4. 9. 20	9. 20・3. 20					○			
104.86 以上	0.8	△ 0.069 以下	R 4. 9. 20	9. 20・3. 20					○			
105.11 以上	0.8	△ 0.127 以下	R 4. 9. 20	9. 20・3. 20					○			
104.83 以上	0.8	△ 0.103 以下	R 4. 9. 20	9. 20・3. 20				○				
104.56 以上	0.8	△ 0.068 以下	R 4. 9. 20	9. 20・3. 20				○				
104.58 以上	0.8	△ 0.113 以下	R 4. 9. 20	9. 20・3. 20					○			
104.05 以上	0.8	△ 0.122 以下	R 4. 9. 20	9. 20・3. 20				○				

34. 現 存 国 債 の 普通国債及び財政投融资

名 称	回 記 号	発 行 日	発 行 額	令和元年度末現在額	発 行 方 法
利付国庫債券(10年)	第325回	年 月 日	千円	千円	
		H30. 7. 23	3,900,000	3,900,000	流 動 性 供 給
		H30. 9. 10	29,900,000	29,900,000	流 動 性 供 給
		R 1. 5. 27	3,200,000	3,200,000	流 動 性 供 給
		R 1. 7. 22	19,300,000	19,300,000	流 動 性 供 給
		R 1. 11. 19	35,300,000	35,300,000	流 動 性 供 給
		R 2. 1. 27	61,700,000	61,700,000	流 動 性 供 給
	R 2. 3. 25	45,100,000	45,100,000	流 動 性 供 給	
	第325回 小計		8,103,867,350	8,103,867,350	
	第326回	H24. 12. 20	2,112,350,000	2,112,350,000	価格コンベンショナル
			186,800,000	186,800,000	第 I 非価格競争
			341,600,000	341,600,000	第 II 非価格競争
		H25. 1. 10	9,693,850	9,693,850	そ の 他 (窓 販)
		H25. 8. 26	8,700,000	8,700,000	流 動 性 供 給
		H26. 4. 24	3,500,000	3,500,000	流 動 性 供 給
		H28. 2. 16	400,000	400,000	流 動 性 供 給
		H28. 4. 27	700,000	700,000	流 動 性 供 給
		H28. 6. 23	14,600,000	14,600,000	流 動 性 供 給
		H28. 12. 26	1,800,000	1,800,000	流 動 性 供 給
		H29. 1. 30	1,000,000	1,000,000	流 動 性 供 給
		H29. 2. 23	3,500,000	3,500,000	流 動 性 供 給
		H29. 3. 30	1,500,000	1,500,000	流 動 性 供 給
		H29. 4. 27	21,900,000	21,900,000	流 動 性 供 給
		H29. 5. 25	5,000,000	5,000,000	流 動 性 供 給
		H29. 6. 26	21,400,000	21,400,000	流 動 性 供 給
		H29. 7. 25	10,600,000	10,600,000	流 動 性 供 給
		H29. 11. 24	85,700,000	85,700,000	流 動 性 供 給
		H31. 3. 25	300,000	300,000	流 動 性 供 給
		R 1. 9. 10	100,000	100,000	流 動 性 供 給
	R 2. 1. 27	43,800,000	43,800,000	流 動 性 供 給	
	第326回 小計		2,874,943,850	2,874,943,850	
	第327回	H25. 1. 10	2,102,904,000	2,102,904,000	価格コンベンショナル
			196,100,000	196,100,000	第 I 非価格競争
182,200,000			182,200,000	第 II 非価格競争	
H25. 2. 7		2,185,738,000	2,185,738,000	価格コンベンショナル	
		213,600,000	213,600,000	第 I 非価格競争	
	339,200,000	339,200,000	第 II 非価格競争		

名 称 別 要 項

特別会計国債 (180)

発行価格	利率	利回り	償還期限	利子支払期	4条	特例	出納	借換	前倒	財投	年金	復興
100円につき円	年 %	年 %	年 月 日	月 日・月 日								
103.84 以上	0.8	△ 0.118 以下	R 4. 9.20	9.20・3.20				○				
103.58 以上	0.8	△ 0.086 以下	R 4. 9.20	9.20・3.20				○				
103.24 以上	0.8	△ 0.172 以下	R 4. 9.20	9.20・3.20				○				
103.21 以上	0.8	△ 0.209 以下	R 4. 9.20	9.20・3.20				○				
102.84 以上	0.8	△ 0.197 以下	R 4. 9.20	9.20・3.20				○				
102.48 以上	0.8	△ 0.134 以下	R 4. 9.20	9.20・3.20				○				
102.47 以上	0.8	△ 0.188 以下	R 4. 9.20	9.20・3.20				○				
99.72	0.7	0.730	R 4.12.20	6.20・12.20		○						
99.72	0.7	0.730	R 4.12.20	6.20・12.20		○						
99.72	0.7	0.730	R 4.12.20	6.20・12.20		○						
100.12	0.7	0.687	R 4.12.20	6.20・12.20		○						
99.87 以上	0.7	0.715 以下	R 4.12.20	6.20・12.20				○				
101.63 以上	0.7	0.503 以下	R 4.12.20	6.20・12.20				○				
106.11 以上	0.7	△ 0.182 以下	R 4.12.20	6.20・12.20				○				
106.21 以上	0.7	△ 0.220 以下	R 4.12.20	6.20・12.20				○				
106.31 以上	0.7	△ 0.256 以下	R 4.12.20	6.20・12.20				○				
104.55 以上	0.7	△ 0.058 以下	R 4.12.20	6.20・12.20					○			
104.46 以上	0.7	△ 0.055 以下	R 4.12.20	6.20・12.20					○			
104.44 以上	0.7	△ 0.060 以下	R 4.12.20	6.20・12.20					○			
104.74 以上	0.7	△ 0.122 以下	R 4.12.20	6.20・12.20					○			
104.83 以上	0.7	△ 0.147 以下	R 4.12.20	6.20・12.20				○				
104.48 以上	0.7	△ 0.100 以下	R 4.12.20	6.20・12.20				○				
104.20 以上	0.7	△ 0.063 以下	R 4.12.20	6.20・12.20				○				
104.08 以上	0.7	△ 0.052 以下	R 4.12.20	6.20・12.20				○				
104.19 以上	0.7	△ 0.121 以下	R 4.12.20	6.20・12.20					○			
103.34 以上	0.7	△ 0.186 以下	R 4.12.20	6.20・12.20				○				
103.43 以上	0.7	△ 0.334 以下	R 4.12.20	6.20・12.20				○				
102.42 以上	0.7	△ 0.134 以下	R 4.12.20	6.20・12.20				○				
99.79	0.8	0.822	R 4.12.20	6.20・12.20		○						
99.79	0.8	0.822	R 4.12.20	6.20・12.20		○						
99.79	0.8	0.822	R 4.12.20	6.20・12.20		○						
100.04	0.8	0.795	R 4.12.20	6.20・12.20		○						
100.04	0.8	0.795	R 4.12.20	6.20・12.20		○						
100.04	0.8	0.795	R 4.12.20	6.20・12.20		○						

34. 現 存 国 債 の 普通国債及び財政投融资

名 称	回 記 号	発 行 日	発 行 額	令和元年度末現在額	発 行 方 法
利付国庫債券(10年)	第327回	年 月 日	千円	千円	
		H25. 2.12	14,064,900	14,064,900	そ の 他 (窓 販)
		H25. 3.11	11,759,050	11,759,050	そ の 他 (窓 販)
		H25. 8.26	4,400,000	4,400,000	流 動 性 供 給
		H28. 2.16	60,300,000	60,300,000	流 動 性 供 給
		H28. 8.29	101,300,000	101,300,000	流 動 性 供 給
		H28.12.26	9,600,000	9,600,000	流 動 性 供 給
		H29. 1.30	25,000,000	25,000,000	流 動 性 供 給
		H29. 2.23	29,400,000	29,400,000	流 動 性 供 給
		H29. 4.27	32,700,000	32,700,000	流 動 性 供 給
		H29. 5.25	9,900,000	9,900,000	流 動 性 供 給
		H29. 9.26	3,700,000	3,700,000	流 動 性 供 給
		H29.10.17	15,000,000	15,000,000	流 動 性 供 給
		H29.11.24	59,200,000	59,200,000	流 動 性 供 給
		H30. 7.23	5,000,000	5,000,000	流 動 性 供 給
		H31. 3.25	200,000	200,000	流 動 性 供 給
	R 2. 1.27	18,400,000	18,400,000	流 動 性 供 給	
	R 2. 3.25	500,000	500,000	流 動 性 供 給	
	第327回 小計		5,620,165,950	5,620,165,950	
	第328回	H25. 3.21	2,196,002,000	2,196,002,000	価 格 コ ン ベ ン シ ョ ナ ル
			203,600,000	203,600,000	第 I 非 価 格 競 争
			184,900,000	184,900,000	第 II 非 価 格 競 争
		H25. 4. 4	2,185,946,000	2,185,946,000	価 格 コ ン ベ ン シ ョ ナ ル
			213,600,000	213,600,000	第 I 非 価 格 競 争
		H25. 4. 8	12,210,900	12,210,900	そ の 他 (窓 販)
			2,191,436,000	2,191,436,000	価 格 コ ン ベ ン シ ョ ナ ル
			207,400,000	207,400,000	第 I 非 価 格 競 争
H25. 5. 7		357,600,000	357,600,000	第 II 非 価 格 競 争	
		H25. 5. 9	6,338,700	6,338,700	そ の 他 (窓 販)
H25. 6.10		3,098,350	3,098,350	そ の 他 (窓 販)	
H27.11.25		4,800,000	4,800,000	流 動 性 供 給	
H28. 2.16		8,000,000	8,000,000	流 動 性 供 給	
H28. 7.26		70,000,000	70,000,000	流 動 性 供 給	
H28.11.25		500,000	500,000	流 動 性 供 給	
H28.12.26		11,400,000	11,400,000	流 動 性 供 給	
H29. 1.30	12,000,000	12,000,000	流 動 性 供 給		
H29. 2.23	3,900,000	3,900,000	流 動 性 供 給		

名 称 別 要 項

特別会計国債 (181)

発行価格	利率	利 回 り	償 還 期 限	利子支払期	4条	特例	出納	借換	前倒	財投	年金	復興
100円につき円	年 %	年 %	年 月 日	月 日・月 日								
100.19	0.8	0.779	R 4.12.20	6.20・12.20		○						
100.44	0.8	0.751	R 4.12.20	6.20・12.20		○						
100.76 以上	0.8	0.713 以下	R 4.12.20	6.20・12.20				○				
106.80 以上	0.8	△ 0.182 以下	R 4.12.20	6.20・12.20				○				
106.31 以上	0.8	△ 0.188 以下	R 4.12.20	6.20・12.20				○				
105.13 以上	0.8	△ 0.055 以下	R 4.12.20	6.20・12.20					○			
105.06 以上	0.8	△ 0.057 以下	R 4.12.20	6.20・12.20					○			
105.02 以上	0.8	△ 0.059 以下	R 4.12.20	6.20・12.20					○			
105.39 以上	0.8	△ 0.147 以下	R 4.12.20	6.20・12.20				○				
105.03 以上	0.8	△ 0.098 以下	R 4.12.20	6.20・12.20				○				
104.81 以上	0.8	△ 0.113 以下	R 4.12.20	6.20・12.20					○			
104.56 以上	0.8	△ 0.078 以下	R 4.12.20	6.20・12.20					○			
104.70 以上	0.8	△ 0.121 以下	R 4.12.20	6.20・12.20					○			
104.07 以上	0.8	△ 0.117 以下	R 4.12.20	6.20・12.20				○				
103.70 以上	0.8	△ 0.183 以下	R 4.12.20	6.20・12.20				○				
102.71 以上	0.8	△ 0.133 以下	R 4.12.20	6.20・12.20				○				
102.72 以上	0.8	△ 0.188 以下	R 4.12.20	6.20・12.20				○				
99.66	0.6	0.636	R 5. 3.20	9.20・3.20	○	○					○	
99.66	0.6	0.636	R 5. 3.20	9.20・3.20	○							
99.66	0.6	0.636	R 5. 3.20	9.20・3.20		○						
100.44	0.6	0.553	R 5. 3.20	9.20・3.20	○		○	○				
100.44	0.6	0.553	R 5. 3.20	9.20・3.20				○				
100.06	0.6	0.593	R 5. 3.20	9.20・3.20				○				
100.02	0.6	0.597	R 5. 3.20	9.20・3.20				○				
100.02	0.6	0.597	R 5. 3.20	9.20・3.20				○				
100.02	0.6	0.597	R 5. 3.20	9.20・3.20				○				
100.84	0.6	0.510	R 5. 3.20	9.20・3.20				○				
100.42	0.6	0.554	R 5. 3.20	9.20・3.20				○				
103.54 以上	0.6	0.112 以下	R 5. 3.20	9.20・3.20					○			
105.53 以上	0.6	△ 0.171 以下	R 5. 3.20	9.20・3.20				○				
106.45 以上	0.6	△ 0.347 以下	R 5. 3.20	9.20・3.20				○				
104.37 以上	0.6	△ 0.088 以下	R 5. 3.20	9.20・3.20					○			
104.04 以上	0.6	△ 0.047 以下	R 5. 3.20	9.20・3.20					○			
104.01 以上	0.6	△ 0.052 以下	R 5. 3.20	9.20・3.20					○			
103.98 以上	0.6	△ 0.054 以下	R 5. 3.20	9.20・3.20					○			

34. 現 存 国 債 の 普通国債及び財政投融资

名 称	回 記 号	発 行 日	発 行 額	令和元年度末現在額	発 行 方 法
利付国庫債券(10年)	第328回	年 月 日	千円	千円	
		H29. 3.30	51,700,000	51,700,000	流 動 性 供 給
		H29. 4.27	116,300,000	116,300,000	流 動 性 供 給
		H29. 5.25	38,000,000	38,000,000	流 動 性 供 給
		H29. 6.26	134,600,000	134,600,000	流 動 性 供 給
		H29. 9.26	4,000,000	4,000,000	流 動 性 供 給
		H29.10.17	100,000	100,000	流 動 性 供 給
		H29.12.26	9,500,000	9,500,000	流 動 性 供 給
		H30. 3.23	406,900,000	406,900,000	流 動 性 供 給
		H30. 7.23	800,000	800,000	流 動 性 供 給
		H30. 9.10	2,000,000	2,000,000	流 動 性 供 給
		R 1. 5.27	11,800,000	11,800,000	流 動 性 供 給
		R 1.11.19	200,000	200,000	流 動 性 供 給
		R 2. 1.27	18,700,000	18,700,000	流 動 性 供 給
	R 2. 3.25	400,000	400,000	流 動 性 供 給	
	第328回 小計		8,667,731,950	8,667,731,950	
	第329回	H25. 6.20	2,198,102,000	2,198,102,000	価格コンベンショナル
			201,600,000	201,600,000	第 I 非価格競争
		H25. 7. 4	2,190,483,000	2,190,483,000	価格コンベンショナル
			208,600,000	208,600,000	第 I 非価格競争
			328,800,000	328,800,000	第 II 非価格競争
		H25. 7. 8	24,802,400	24,802,400	そ の 他 (窓 販)
		H25. 8. 5	2,182,330,000	2,182,330,000	価格コンベンショナル
			216,300,000	216,300,000	第 I 非価格競争
			264,100,000	264,100,000	第 II 非価格競争
		H25. 8. 8	31,317,450	31,317,450	そ の 他 (窓 販)
		H25. 9. 9	12,432,050	12,432,050	そ の 他 (窓 販)
		H26. 6.26	2,700,000	2,700,000	流 動 性 供 給
		H27. 4.23	32,600,000	32,600,000	流 動 性 供 給
		H27. 5.25	53,500,000	53,500,000	流 動 性 供 給
		H28. 6.23	2,900,000	2,900,000	流 動 性 供 給
		H28.11.25	86,100,000	86,100,000	流 動 性 供 給
H29. 1.30		2,600,000	2,600,000	流 動 性 供 給	
H29. 3.30		89,700,000	89,700,000	流 動 性 供 給	
H29. 4.27	79,000,000	79,000,000	流 動 性 供 給		
H29. 5.25	82,400,000	82,400,000	流 動 性 供 給		
H29. 7.25	14,000,000	14,000,000	流 動 性 供 給		

名 称 別 要 項

特別会計国債 (182)

発行価格	利率	利回り	償還期限	利子支払期	4条	特例	出納	借換	前倒	財投	年金	復興
100円につき円	年 %	年 %	年 月 日	月 日・月 日								
104.28 以上	0.6	△ 0.112 以下	R 5. 3.20	9.20・3.20					○			
104.41 以上	0.6	△ 0.142 以下	R 5. 3.20	9.20・3.20				○				
104.05 以上	0.6	△ 0.093 以下	R 5. 3.20	9.20・3.20				○				
103.78 以上	0.6	△ 0.058 以下	R 5. 3.20	9.20・3.20				○				
103.93 以上	0.6	△ 0.112 以下	R 5. 3.20	9.20・3.20					○			
103.66 以上	0.6	△ 0.073 以下	R 5. 3.20	9.20・3.20					○			
103.71 以上	0.6	△ 0.105 以下	R 5. 3.20	9.20・3.20					○			
103.56 以上	0.6	△ 0.109 以下	R 5. 3.20	9.20・3.20					○			
103.33 以上	0.6	△ 0.111 以下	R 5. 3.20	9.20・3.20				○				
103.09 以上	0.6	△ 0.080 以下	R 5. 3.20	9.20・3.20				○				
102.96 以上	0.6	△ 0.172 以下	R 5. 3.20	9.20・3.20				○				
102.69 以上	0.6	△ 0.202 以下	R 5. 3.20	9.20・3.20				○				
102.32 以上	0.6	△ 0.134 以下	R 5. 3.20	9.20・3.20				○				
102.37 以上	0.6	△ 0.188 以下	R 5. 3.20	9.20・3.20				○				
99.44	0.8	0.860	R 5. 6.20	6.20・12.20	○	○		○		○		
99.44	0.8	0.860	R 5. 6.20	6.20・12.20		○						
99.24	0.8	0.883	R 5. 6.20	6.20・12.20	○	○		○		○		
99.24	0.8	0.883	R 5. 6.20	6.20・12.20				○				
99.24	0.8	0.883	R 5. 6.20	6.20・12.20				○				
99.84	0.8	0.817	R 5. 6.20	6.20・12.20				○				
100.00	0.8	0.800	R 5. 6.20	6.20・12.20	○	○		○		○		
100.00	0.8	0.800	R 5. 6.20	6.20・12.20				○				
100.00	0.8	0.800	R 5. 6.20	6.20・12.20				○				
99.64	0.8	0.839	R 5. 6.20	6.20・12.20				○				
100.40	0.8	0.756	R 5. 6.20	6.20・12.20				○				
102.69 以上	0.8	0.487 以下	R 5. 6.20	6.20・12.20				○				
104.81 以上	0.8	0.201 以下	R 5. 6.20	6.20・12.20				○				
104.06 以上	0.8	0.285 以下	R 5. 6.20	6.20・12.20				○				
107.52 以上	0.8	△ 0.256 以下	R 5. 6.20	6.20・12.20				○				
105.80 以上	0.8	△ 0.078 以下	R 5. 6.20	6.20・12.20					○			
105.41 以上	0.8	△ 0.045 以下	R 5. 6.20	6.20・12.20					○			
105.65 以上	0.8	△ 0.102 以下	R 5. 6.20	6.20・12.20					○			
105.82 以上	0.8	△ 0.138 以下	R 5. 6.20	6.20・12.20				○				
105.42 以上	0.8	△ 0.088 以下	R 5. 6.20	6.20・12.20				○				
105.01 以上	0.8	△ 0.047 以下	R 5. 6.20	6.20・12.20				○				

34. 現 存 国 債 の 普通国債及び財政投融资

名 称	回 記 号	発 行 日	発 行 額	令和元年度末現在額	発 行 方 法
利付国庫債券(10年)	第329回	年 月 日	千円	千円	
		H29. 8. 28	16,000,000	16,000,000	流 動 性 供 給
		H29. 9. 26	19,200,000	19,200,000	流 動 性 供 給
		H29.10.17	43,000,000	43,000,000	流 動 性 供 給
		H29.11.24	29,000,000	29,000,000	流 動 性 供 給
		H29.12.26	38,400,000	38,400,000	流 動 性 供 給
		H30. 1. 24	219,900,000	219,900,000	流 動 性 供 給
		H30. 2. 22	18,200,000	18,200,000	流 動 性 供 給
		H30. 3. 23	74,900,000	74,900,000	流 動 性 供 給
		H30. 4. 12	31,600,000	31,600,000	流 動 性 供 給
		H30. 6. 13	67,600,000	67,600,000	流 動 性 供 給
		H30. 7. 23	40,800,000	40,800,000	流 動 性 供 給
		H31. 3. 25	2,500,000	2,500,000	流 動 性 供 給
		R 1. 5. 27	200,000	200,000	流 動 性 供 給
		R 1. 9. 10	24,600,000	24,600,000	流 動 性 供 給
		R 1.11.19	15,500,000	15,500,000	流 動 性 供 給
		R 2. 1. 27	7,000,000	7,000,000	流 動 性 供 給
	R 2. 3. 25	600,000	600,000	流 動 性 供 給	
	第329回 小計		8,953,366,900	8,953,366,900	
	第330回	H25. 9. 20	2,181,363,000	2,181,363,000	価 格 コ ン ベ ン シ ョ ナ ル
			217,600,000	217,600,000	第 I 非 価 格 競 争
			348,600,000	348,600,000	第 II 非 価 格 競 争
		H25.10. 3	2,188,380,000	2,188,380,000	価 格 コ ン ベ ン シ ョ ナ ル
			210,700,000	210,700,000	第 I 非 価 格 競 争
			335,300,000	335,300,000	第 II 非 価 格 競 争
		H25.10. 8	18,540,800	18,540,800	そ の 他 (窓 販)
		H25.11. 8	11,933,650	11,933,650	そ の 他 (窓 販)
		H27. 7. 28	50,500,000	50,500,000	流 動 性 供 給
		H28. 1. 28	10,000,000	10,000,000	流 動 性 供 給
H28. 2. 16		500,000	500,000	流 動 性 供 給	
H29. 1. 30		24,800,000	24,800,000	流 動 性 供 給	
H29. 3. 30	25,100,000	25,100,000	流 動 性 供 給		
H29. 4. 27	3,800,000	3,800,000	流 動 性 供 給		
H29. 5. 25	5,900,000	5,900,000	流 動 性 供 給		
H29. 6. 26	6,900,000	6,900,000	流 動 性 供 給		
H29. 8. 28	37,800,000	37,800,000	流 動 性 供 給		
H29. 9. 26	23,000,000	23,000,000	流 動 性 供 給		

名 称 別 要 項

特別会計国債 (183)

発行価格	利率	利回り	償還期限	利子支払期	4条	特例	出納	借換	前倒	財投	年金	復興
100円につき円	年 %	年 %	年 月 日	月 日・月 日								
105.23 以上	0.8	△ 0.095 以下	R 5. 6.20	6.20・12.20				○				
105.23 以上	0.8	△ 0.107 以下	R 5. 6.20	6.20・12.20					○			
104.94 以上	0.8	△ 0.068 以下	R 5. 6.20	6.20・12.20					○			
105.14 以上	0.8	△ 0.116 以下	R 5. 6.20	6.20・12.20					○			
104.96 以上	0.8	△ 0.100 以下	R 5. 6.20	6.20・12.20					○			
104.72 以上	0.8	△ 0.071 以下	R 5. 6.20	6.20・12.20					○			
104.73 以上	0.8	△ 0.084 以下	R 5. 6.20	6.20・12.20					○			
104.77 以上	0.8	△ 0.104 以下	R 5. 6.20	6.20・12.20					○			
104.72 以上	0.8	△ 0.105 以下	R 5. 6.20	6.20・12.20				○				
104.54 以上	0.8	△ 0.100 以下	R 5. 6.20	6.20・12.20				○				
104.47 以上	0.8	△ 0.106 以下	R 5. 6.20	6.20・12.20				○				
104.21 以上	0.8	△ 0.185 以下	R 5. 6.20	6.20・12.20				○				
103.98 以上	0.8	△ 0.173 以下	R 5. 6.20	6.20・12.20				○				
104.38 以上	0.8	△ 0.345 以下	R 5. 6.20	6.20・12.20				○				
103.60 以上	0.8	△ 0.197 以下	R 5. 6.20	6.20・12.20				○				
103.18 以上	0.8	△ 0.134 以下	R 5. 6.20	6.20・12.20				○				
103.16 以上	0.8	△ 0.170 以下	R 5. 6.20	6.20・12.20				○				
100.32	0.8	0.765	R 5. 9.20	9.20・3.20	○	○		○		○		
100.32	0.8	0.765	R 5. 9.20	9.20・3.20				○				
100.32	0.8	0.765	R 5. 9.20	9.20・3.20				○				
101.10	0.8	0.682	R 5. 9.20	9.20・3.20	○	○		○		○		
101.10	0.8	0.682	R 5. 9.20	9.20・3.20				○				
101.10	0.8	0.682	R 5. 9.20	9.20・3.20				○				
100.72	0.8	0.722	R 5. 9.20	9.20・3.20				○				
101.50	0.8	0.638	R 5. 9.20	9.20・3.20				○				
104.21 以上	0.8	0.272 以下	R 5. 9.20	9.20・3.20				○				
105.62 以上	0.8	0.061 以下	R 5. 9.20	9.20・3.20				○				
107.22 以上	0.8	△ 0.141 以下	R 5. 9.20	9.20・3.20				○				
105.53 以上	0.8	△ 0.031 以下	R 5. 9.20	9.20・3.20					○			
105.81 以上	0.8	△ 0.092 以下	R 5. 9.20	9.20・3.20					○			
106.05 以上	0.8	△ 0.137 以下	R 5. 9.20	9.20・3.20				○				
105.61 以上	0.8	△ 0.083 以下	R 5. 9.20	9.20・3.20				○				
105.34 以上	0.8	△ 0.053 以下	R 5. 9.20	9.20・3.20				○				
105.43 以上	0.8	△ 0.090 以下	R 5. 9.20	9.20・3.20				○				
105.44 以上	0.8	△ 0.103 以下	R 5. 9.20	9.20・3.20					○			

34. 現 存 国 債 の 普通国債及び財政投融资

名 称	回 記 号	発 行 日	発 行 額	令和元年度末現在額	発 行 方 法
利付国庫債券(10年)	第330回	年 月 日	千円	千円	
		H29.10.17	13,200,000	13,200,000	流 動 性 供 給
		H29.11.24	105,600,000	105,600,000	流 動 性 供 給
		H29.12.26	58,300,000	58,300,000	流 動 性 供 給
		H30. 1.24	126,700,000	126,700,000	流 動 性 供 給
		H30. 3.23	16,700,000	16,700,000	流 動 性 供 給
		H30. 4.12	300,000	300,000	流 動 性 供 給
		H30. 6.13	31,100,000	31,100,000	流 動 性 供 給
		H30. 7.19	37,100,000	37,100,000	流 動 性 供 給
		H30. 8.24	28,900,000	28,900,000	流 動 性 供 給
		H30. 9. 4	25,000,000	25,000,000	流 動 性 供 給
		H31. 1.23	700,000	700,000	流 動 性 供 給
		H31. 3.25	300,000	300,000	流 動 性 供 給
	R 2. 1.27	300,000	300,000	流 動 性 供 給	
	第330回 小計		6,144,917,450	6,144,917,450	
	第331回	H25.11. 8	2,182,307,000	2,182,307,000	価 格 コ ン ペ ン シ ョ ナ ル
			216,700,000	216,700,000	第 I 非 価 格 競 争
			202,500,000	202,500,000	第 II 非 価 格 競 争
		H25.12. 9	4,151,850	4,151,850	そ の 他 (窓 販)
		H27. 4.23	40,600,000	40,600,000	流 動 性 供 給
		H28. 8.29	200,000	200,000	流 動 性 供 給
		H29. 1.30	67,800,000	67,800,000	流 動 性 供 給
		H29. 3.30	2,000,000	2,000,000	流 動 性 供 給
		H29.10.17	4,300,000	4,300,000	流 動 性 供 給
		H29.11.24	4,500,000	4,500,000	流 動 性 供 給
		H30. 1.24	18,800,000	18,800,000	流 動 性 供 給
		H30. 3.23	10,000,000	10,000,000	流 動 性 供 給
		H30. 6.13	23,600,000	23,600,000	流 動 性 供 給
		H30. 7.19	31,000,000	31,000,000	流 動 性 供 給
		H30. 8.24	25,000,000	25,000,000	流 動 性 供 給
		H30. 9. 4	2,000,000	2,000,000	流 動 性 供 給
		H31. 3.25	16,000,000	16,000,000	流 動 性 供 給
		R 2. 1.27	200,000	200,000	流 動 性 供 給
R 2. 3.25		1,000,000	1,000,000	流 動 性 供 給	
第331回 小計		2,852,658,850	2,852,658,850		
第332回	H25.12.20	2,185,823,000	2,185,823,000	価 格 コ ン ペ ン シ ョ ナ ル	
		213,200,000	213,200,000	第 I 非 価 格 競 争	

名 称 別 要 項

特別会計国債 (184)

発行価格	利率	利回り	償還期限	利子支払期	4条	特例	出納	借換	前倒	財投	年金	復興
100円につき円	年 %	年 %	年 月 日	月 日・月 日								
105.13 以上	0.8	△ 0.062 以下	R 5. 9.20	9.20・3.20					○			
105.31 以上	0.8	△ 0.106 以下	R 5. 9.20	9.20・3.20					○			
105.13 以上	0.8	△ 0.090 以下	R 5. 9.20	9.20・3.20					○			
104.89 以上	0.8	△ 0.061 以下	R 5. 9.20	9.20・3.20					○			
104.97 以上	0.8	△ 0.100 以下	R 5. 9.20	9.20・3.20					○			
104.92 以上	0.8	△ 0.100 以下	R 5. 9.20	9.20・3.20				○				
104.71 以上	0.8	△ 0.090 以下	R 5. 9.20	9.20・3.20				○				
104.68 以上	0.8	△ 0.101 以下	R 5. 9.20	9.20・3.20				○				
104.44 以上	0.8	△ 0.072 以下	R 5. 9.20	9.20・3.20					○			
104.30 以上	0.8	△ 0.051 以下	R 5. 9.20	9.20・3.20					○			
104.52 以上	0.8	△ 0.163 以下	R 5. 9.20	9.20・3.20				○				
104.46 以上	0.8	△ 0.186 以下	R 5. 9.20	9.20・3.20				○				
103.43 以上	0.8	△ 0.135 以下	R 5. 9.20	9.20・3.20				○				
99.95	0.6	0.605	R 5. 9.20	9.20・3.20	○	○			○	○		
99.95	0.6	0.605	R 5. 9.20	9.20・3.20					○			
99.95	0.6	0.605	R 5. 9.20	9.20・3.20				○				
100.35	0.6	0.562	R 5. 9.20	9.20・3.20					○			
103.17 以上	0.6	0.216 以下	R 5. 9.20	9.20・3.20				○				
105.67 以上	0.6	△ 0.192 以下	R 5. 9.20	9.20・3.20				○				
104.20 以上	0.6	△ 0.031 以下	R 5. 9.20	9.20・3.20					○			
104.51 以上	0.6	△ 0.092 以下	R 5. 9.20	9.20・3.20					○			
103.95 以上	0.6	△ 0.064 以下	R 5. 9.20	9.20・3.20					○			
104.14 以上	0.6	△ 0.106 以下	R 5. 9.20	9.20・3.20					○			
103.75 以上	0.6	△ 0.061 以下	R 5. 9.20	9.20・3.20					○			
103.87 以上	0.6	△ 0.100 以下	R 5. 9.20	9.20・3.20					○			
103.65 以上	0.6	△ 0.090 以下	R 5. 9.20	9.20・3.20				○				
103.65 以上	0.6	△ 0.102 以下	R 5. 9.20	9.20・3.20				○				
103.42 以上	0.6	△ 0.072 以下	R 5. 9.20	9.20・3.20					○			
103.30 以上	0.6	△ 0.053 以下	R 5. 9.20	9.20・3.20					○			
103.55 以上	0.6	△ 0.185 以下	R 5. 9.20	9.20・3.20				○				
102.69 以上	0.6	△ 0.135 以下	R 5. 9.20	9.20・3.20				○				
102.64 以上	0.6	△ 0.152 以下	R 5. 9.20	9.20・3.20				○				
99.54	0.6	0.648	R 5.12.20	6.20・12.20	○	○			○	○	○	
99.54	0.6	0.648	R 5.12.20	6.20・12.20					○			

34. 現 存 国 債 の 普通国債及び財政投融资

名 称	回 記 号	発 行 日	発 行 額	令和元年度末現在額	発 行 方 法
利付国庫債券(10年)	第332回	年 月 日	千円	千円	
			289,900,000	289,900,000	第Ⅱ非価格競争
		H26. 1. 9	2,182,497,000	2,182,497,000	価格コンベンショナル
			216,700,000	216,700,000	第Ⅰ非価格競争
			354,300,000	354,300,000	第Ⅱ非価格競争
			11,397,450	11,397,450	そ の 他 (窓 販)
		H26. 2. 6	2,198,194,000	2,198,194,000	価格コンベンショナル
			201,200,000	201,200,000	第Ⅰ非価格競争
		H26. 2. 10	19,473,450	19,473,450	そ の 他 (窓 販)
		H26. 3. 10	4,477,700	4,477,700	そ の 他 (窓 販)
		H26. 8. 25	31,600,000	31,600,000	流 動 性 供 給
		H26. 12. 15	96,400,000	96,400,000	流 動 性 供 給
		H27. 4. 23	6,500,000	6,500,000	流 動 性 供 給
		H27. 7. 28	4,500,000	4,500,000	流 動 性 供 給
		H27. 12. 14	1,700,000	1,700,000	流 動 性 供 給
		H28. 2. 16	100,000	100,000	流 動 性 供 給
		H28. 11. 25	49,700,000	49,700,000	流 動 性 供 給
		H28. 12. 26	4,400,000	4,400,000	流 動 性 供 給
		H29. 1. 30	300,000	300,000	流 動 性 供 給
		H29. 3. 30	6,200,000	6,200,000	流 動 性 供 給
		H29. 4. 27	13,200,000	13,200,000	流 動 性 供 給
		H29. 5. 25	80,700,000	80,700,000	流 動 性 供 給
		H29. 7. 25	137,200,000	137,200,000	流 動 性 供 給
		H29. 8. 28	447,700,000	447,700,000	流 動 性 供 給
		H29. 10. 17	50,300,000	50,300,000	流 動 性 供 給
		H30. 1. 24	10,000,000	10,000,000	流 動 性 供 給
		H30. 4. 12	300,000	300,000	流 動 性 供 給
		H30. 6. 13	121,300,000	121,300,000	流 動 性 供 給
		H30. 7. 19	2,300,000	2,300,000	流 動 性 供 給
		H30. 8. 24	20,600,000	20,600,000	流 動 性 供 給
		H30. 9. 4	14,000,000	14,000,000	流 動 性 供 給
		H30. 10. 24	5,000,000	5,000,000	流 動 性 供 給
		H30. 11. 26	8,800,000	8,800,000	流 動 性 供 給
H30. 12. 25	30,900,000	30,900,000	流 動 性 供 給		
H31. 3. 25	26,400,000	26,400,000	流 動 性 供 給		
R 1. 5. 27	35,300,000	35,300,000	流 動 性 供 給		
R 1. 11. 19	67,700,000	67,700,000	流 動 性 供 給		

名 称 別 要 項

特別会計国債 (185)

発行価格	利率	利 回 り	償 還 期 限	利子支払期	4条	特例	出納	借換	前倒	財投	年金	復興
100円につき円	年 %	年 %	年 月 日	月 日・月 日								
99.54	0.6	0.648	R 5.12.20	6.20・12.20					○			
98.89	0.6	0.719	R 5.12.20	6.20・12.20	○	○			○	○	○	
98.89	0.6	0.719	R 5.12.20	6.20・12.20					○			
98.89	0.6	0.719	R 5.12.20	6.20・12.20					○			
99.94	0.6	0.606	R 5.12.20	6.20・12.20					○			
100.03	0.6	0.596	R 5.12.20	6.20・12.20	○	○		○	○	○	○	
100.03	0.6	0.596	R 5.12.20	6.20・12.20					○			
99.29	0.6	0.676	R 5.12.20	6.20・12.20					○			
100.43	0.6	0.553	R 5.12.20	6.20・12.20					○			
101.03 以上	0.6	0.485 以下	R 5.12.20	6.20・12.20				○				
102.53 以上	0.6	0.311 以下	R 5.12.20	6.20・12.20					○			
103.14 以上	0.6	0.230 以下	R 5.12.20	6.20・12.20				○				
102.54 以上	0.6	0.290 以下	R 5.12.20	6.20・12.20				○				
103.56 以上	0.6	0.150 以下	R 5.12.20	6.20・12.20				○				
105.74 以上	0.6	△ 0.125 以下	R 5.12.20	6.20・12.20				○				
104.66 以上	0.6	△ 0.057 以下	R 5.12.20	6.20・12.20					○			
104.33 以上	0.6	△ 0.019 以下	R 5.12.20	6.20・12.20					○			
104.28 以上	0.6	△ 0.021 以下	R 5.12.20	6.20・12.20					○			
104.65 以上	0.6	△ 0.087 以下	R 5.12.20	6.20・12.20					○			
104.91 以上	0.6	△ 0.132 以下	R 5.12.20	6.20・12.20				○				
104.48 以上	0.6	△ 0.078 以下	R 5.12.20	6.20・12.20				○				
104.06 以上	0.6	△ 0.032 以下	R 5.12.20	6.20・12.20				○				
104.32 以上	0.6	△ 0.081 以下	R 5.12.20	6.20・12.20				○				
104.05 以上	0.6	△ 0.054 以下	R 5.12.20	6.20・12.20					○			
103.89 以上	0.6	△ 0.057 以下	R 5.12.20	6.20・12.20					○			
103.98 以上	0.6	△ 0.095 以下	R 5.12.20	6.20・12.20				○				
103.78 以上	0.6	△ 0.081 以下	R 5.12.20	6.20・12.20				○				
103.79 以上	0.6	△ 0.096 以下	R 5.12.20	6.20・12.20				○				
103.56 以上	0.6	△ 0.067 以下	R 5.12.20	6.20・12.20					○			
103.42 以上	0.6	△ 0.045 以下	R 5.12.20	6.20・12.20					○			
103.34 以上	0.6	△ 0.047 以下	R 5.12.20	6.20・12.20					○			
103.55 以上	0.6	△ 0.097 以下	R 5.12.20	6.20・12.20					○			
103.62 以上	0.6	△ 0.121 以下	R 5.12.20	6.20・12.20					○			
103.74 以上	0.6	△ 0.183 以下	R 5.12.20	6.20・12.20				○				
103.56 以上	0.6	△ 0.174 以下	R 5.12.20	6.20・12.20				○				
103.27 以上	0.6	△ 0.193 以下	R 5.12.20	6.20・12.20				○				

34. 現 存 国 債 の 普通国債及び財政投融资

名 称	回 記 号	発 行 日	発 行 額	令和元年度末現在額	発 行 方 法	
利付国庫債券(10年)	第332回	年 月 日	千円	千円		
		R 2. 1.27	14,400,000	14,400,000	流 動 性 供 給	
		R 2. 3.25	8,000,000	8,000,000	流 動 性 供 給	
	第332回 小計		9,172,662,600	9,172,662,600		
	第333回	H26. 3.20	2,193,570,000	2,193,570,000	価格コンベンショナル	
			205,700,000	205,700,000	第 I 非価格競争	
			52,500,000	52,500,000	第 II 非価格競争	
		H26. 4. 3	2,179,605,000	2,179,605,000	価格コンベンショナル	
			219,300,000	219,300,000	第 I 非価格競争	
			354,400,000	354,400,000	第 II 非価格競争	
		H26. 4. 7	8,753,250	8,753,250	そ の 他 (窓 販)	
		H26. 5. 8	9,978,250	9,978,250	そ の 他 (窓 販)	
		H26. 5.12	2,194,592,000	2,194,592,000	価格コンベンショナル	
			204,500,000	204,500,000	第 I 非価格競争	
			72,500,000	72,500,000	第 II 非価格競争	
		H26. 6. 9	5,398,250	5,398,250	そ の 他 (窓 販)	
		H28.11.25	1,300,000	1,300,000	流 動 性 供 給	
		H29. 4.27	600,000	600,000	流 動 性 供 給	
		H29. 7.25	12,200,000	12,200,000	流 動 性 供 給	
		H29. 9.26	136,600,000	136,600,000	流 動 性 供 給	
		H29.10.17	83,800,000	83,800,000	流 動 性 供 給	
		H29.12.26	3,500,000	3,500,000	流 動 性 供 給	
		H30. 6.13	40,500,000	40,500,000	流 動 性 供 給	
		H30. 7.19	300,000	300,000	流 動 性 供 給	
		H30. 8.24	11,500,000	11,500,000	流 動 性 供 給	
		H30. 9. 4	2,000,000	2,000,000	流 動 性 供 給	
		H30.11.26	3,300,000	3,300,000	流 動 性 供 給	
		H30.12.25	63,900,000	63,900,000	流 動 性 供 給	
		H31. 1.21	117,300,000	117,300,000	流 動 性 供 給	
		H31. 3.15	7,900,000	7,900,000	流 動 性 供 給	
		R 1. 5.27	3,800,000	3,800,000	流 動 性 供 給	
		R 1.11.19	27,400,000	27,400,000	流 動 性 供 給	
		R 2. 1.27	6,100,000	6,100,000	流 動 性 供 給	
		R 2. 3.25	800,000	800,000	流 動 性 供 給	
		第333回 小計		8,223,596,750	8,223,596,750	
		第334回	H26. 6.20	2,197,840,000	2,197,840,000	価格コンベンショナル
				201,200,000	201,200,000	第 I 非価格競争

名 称 別 要 項

特別会計国債 (186)

発行価格	利率	利回り	償還期限	利子支払期	4条	特例	出納	借換	前倒	財投	年金	復興
100円につき円	年 %	年 %	年 月 日	月 日・月 日								
102.89 以上	0.6	△ 0.137 以下	R 5.12.20	6.20・12.20				○				
102.77 以上	0.6	△ 0.137 以下	R 5.12.20	6.20・12.20				○				
100.02	0.6	0.597	R 6. 3.20	9.20・ 3.20	○	○		○	○	○	○	
100.02	0.6	0.597	R 6. 3.20	9.20・ 3.20					○			
100.02	0.6	0.597	R 6. 3.20	9.20・ 3.20					○			
99.68	0.6	0.634	R 6. 3.20	9.20・ 3.20	○	○		○		○		
99.68	0.6	0.634	R 6. 3.20	9.20・ 3.20				○				
99.68	0.6	0.634	R 6. 3.20	9.20・ 3.20				○				
100.42	0.6	0.555	R 6. 3.20	9.20・ 3.20				○				
100.08	0.6	0.591	R 6. 3.20	9.20・ 3.20				○				
99.98	0.6	0.602	R 6. 3.20	9.20・ 3.20	○	○		○				
99.98	0.6	0.602	R 6. 3.20	9.20・ 3.20				○				
99.98	0.6	0.602	R 6. 3.20	9.20・ 3.20				○				
100.38	0.6	0.559	R 6. 3.20	9.20・ 3.20				○				
104.75 以上	0.6	△ 0.047 以下	R 6. 3.20	9.20・ 3.20					○			
105.06 以上	0.6	△ 0.127 以下	R 6. 3.20	9.20・ 3.20				○				
104.18 以上	0.6	△ 0.027 以下	R 6. 3.20	9.20・ 3.20				○				
104.52 以上	0.6	△ 0.093 以下	R 6. 3.20	9.20・ 3.20					○			
104.18 以上	0.6	△ 0.049 以下	R 6. 3.20	9.20・ 3.20					○			
104.26 以上	0.6	△ 0.080 以下	R 6. 3.20	9.20・ 3.20					○			
103.91 以上	0.6	△ 0.075 以下	R 6. 3.20	9.20・ 3.20				○				
103.95 以上	0.6	△ 0.093 以下	R 6. 3.20	9.20・ 3.20				○				
103.67 以上	0.6	△ 0.057 以下	R 6. 3.20	9.20・ 3.20					○			
103.52 以上	0.6	△ 0.035 以下	R 6. 3.20	9.20・ 3.20					○			
103.70 以上	0.6	△ 0.093 以下	R 6. 3.20	9.20・ 3.20					○			
103.80 以上	0.6	△ 0.121 以下	R 6. 3.20	9.20・ 3.20					○			
103.90 以上	0.6	△ 0.151 以下	R 6. 3.20	9.20・ 3.20					○			
103.92 以上	0.6	△ 0.175 以下	R 6. 3.20	9.20・ 3.20					○			
103.76 以上	0.6	△ 0.175 以下	R 6. 3.20	9.20・ 3.20				○				
103.46 以上	0.6	△ 0.193 以下	R 6. 3.20	9.20・ 3.20				○				
103.06 以上	0.6	△ 0.134 以下	R 6. 3.20	9.20・ 3.20				○				
102.91 以上	0.6	△ 0.126 以下	R 6. 3.20	9.20・ 3.20				○				
99.92	0.6	0.608	R 6. 6.20	6.20・12.20	○	○		○		○		
99.92	0.6	0.608	R 6. 6.20	6.20・12.20		○						

34. 現 存 国 債 の 普通国債及び財政投融资

名 称	回 記 号	発 行 日	発 行 額	令和元年度末現在額	発 行 方 法
利付国庫債券(10年)	第334回	年 月 日	千円	千円	
			355,600,000	355,600,000	第Ⅱ非価格競争
		H26. 7. 7	2,206,957,000	2,206,957,000	価格コンベンショナル
			191,900,000	191,900,000	第Ⅰ非価格競争
			49,000,000	49,000,000	第Ⅱ非価格競争
			9,155,250	9,155,250	そ の 他 (窓 販)
		H26. 8. 7	2,181,588,000	2,181,588,000	価格コンベンショナル
			217,500,000	217,500,000	第Ⅰ非価格競争
			281,300,000	281,300,000	第Ⅱ非価格競争
			8,886,600	8,886,600	そ の 他 (窓 販)
		H26. 9. 8	4,887,550	4,887,550	そ の 他 (窓 販)
		H27. 7.28	18,400,000	18,400,000	流 動 性 供 給
		H28.12.26	24,200,000	24,200,000	流 動 性 供 給
		H29. 1.30	1,300,000	1,300,000	流 動 性 供 給
		H29. 3.30	1,000,000	1,000,000	流 動 性 供 給
		H29. 7.25	2,200,000	2,200,000	流 動 性 供 給
		H29. 9.26	4,100,000	4,100,000	流 動 性 供 給
		H29.10.17	11,000,000	11,000,000	流 動 性 供 給
		H30. 2.22	3,400,000	3,400,000	流 動 性 供 給
		H30. 4.12	44,400,000	44,400,000	流 動 性 供 給
		H30. 5.25	26,000,000	26,000,000	流 動 性 供 給
		H30. 6.13	900,000	900,000	流 動 性 供 給
		H30. 8.24	13,500,000	13,500,000	流 動 性 供 給
		H30. 9. 4	99,100,000	99,100,000	流 動 性 供 給
		H30.10.24	5,400,000	5,400,000	流 動 性 供 給
		H30.12.25	6,300,000	6,300,000	流 動 性 供 給
		H31. 1.21	65,300,000	65,300,000	流 動 性 供 給
		H31. 2.22	11,700,000	11,700,000	流 動 性 供 給
		H31. 3.15	31,100,000	31,100,000	流 動 性 供 給
		H31. 4.19	93,500,000	93,500,000	流 動 性 供 給
		R 1. 5.21	86,200,000	86,200,000	流 動 性 供 給
		R 1. 6.12	3,800,000	3,800,000	流 動 性 供 給
		R 1. 9.10	700,000	700,000	流 動 性 供 給
R 1.11.19	26,100,000	26,100,000	流 動 性 供 給		
第334回 小計		8,485,414,400	8,485,414,400		
第335回	H26. 9.22	2,207,484,000	2,207,484,000	価格コンベンショナル	
		191,700,000	191,700,000	第Ⅰ非価格競争	

名 称 別 要 項

特別会計国債 (187)

発行価格	利率	利 回 り	償 還 期 限	利子支払期	4条	特例	出納	借換	前倒	財投	年金	復興
100円につき円	年 %	年 %	年 月 日	月 日・月 日								
99.92	0.6	0.608	R 6. 6.20	6.20・12.20				○				
100.35	0.6	0.562	R 6. 6.20	6.20・12.20	○	○		○		○		
100.35	0.6	0.562	R 6. 6.20	6.20・12.20				○				
100.35	0.6	0.562	R 6. 6.20	6.20・12.20				○				
100.32	0.6	0.566	R 6. 6.20	6.20・12.20				○				
100.73	0.6	0.522	R 6. 6.20	6.20・12.20				○		○		
100.73	0.6	0.522	R 6. 6.20	6.20・12.20				○				
100.73	0.6	0.522	R 6. 6.20	6.20・12.20				○				
100.75	0.6	0.520	R 6. 6.20	6.20・12.20				○				
101.13	0.6	0.479	R 6. 6.20	6.20・12.20				○				
102.32 以上	0.6	0.332 以下	R 6. 6.20	6.20・12.20				○				
104.43 以上	0.6	0.007 以下	R 6. 6.20	6.20・12.20					○			
104.35 以上	0.6	0.010 以下	R 6. 6.20	6.20・12.20					○			
104.77 以上	0.6	△ 0.058 以下	R 6. 6.20	6.20・12.20					○			
104.30 以上	0.6	△ 0.022 以下	R 6. 6.20	6.20・12.20				○				
104.67 以上	0.6	△ 0.089 以下	R 6. 6.20	6.20・12.20					○			
104.30 以上	0.6	△ 0.043 以下	R 6. 6.20	6.20・12.20					○			
104.16 以上	0.6	△ 0.055 以下	R 6. 6.20	6.20・12.20					○			
104.24 以上	0.6	△ 0.081 以下	R 6. 6.20	6.20・12.20				○				
104.13 以上	0.6	△ 0.077 以下	R 6. 6.20	6.20・12.20				○				
104.06 以上	0.6	△ 0.072 以下	R 6. 6.20	6.20・12.20				○				
103.81 以上	0.6	△ 0.052 以下	R 6. 6.20	6.20・12.20					○			
103.63 以上	0.6	△ 0.026 以下	R 6. 6.20	6.20・12.20					○			
103.55 以上	0.6	△ 0.026 以下	R 6. 6.20	6.20・12.20					○			
103.98 以上	0.6	△ 0.121 以下	R 6. 6.20	6.20・12.20					○			
104.09 以上	0.6	△ 0.150 以下	R 6. 6.20	6.20・12.20					○			
104.23 以上	0.6	△ 0.187 以下	R 6. 6.20	6.20・12.20					○			
104.12 以上	0.6	△ 0.175 以下	R 6. 6.20	6.20・12.20					○			
103.89 以上	0.6	△ 0.147 以下	R 6. 6.20	6.20・12.20				○				
103.90 以上	0.6	△ 0.161 以下	R 6. 6.20	6.20・12.20				○				
104.17 以上	0.6	△ 0.222 以下	R 6. 6.20	6.20・12.20				○				
104.64 以上	0.6	△ 0.355 以下	R 6. 6.20	6.20・12.20				○				
103.67 以上	0.6	△ 0.193 以下	R 6. 6.20	6.20・12.20				○				
99.83	0.5	0.517	R 6. 9.20	9.20・3.20	○	○		○		○		
99.83	0.5	0.517	R 6. 9.20	9.20・3.20				○				

34. 現 存 国 債 の 普通国債及び財政投融资

名 称	回 記 号	発 行 日	発 行 額	令和元年度末現在額	発 行 方 法
利付国庫債券(10年)	第335回	年 月 日	千円	千円	
		H26.10.6	2,200,042,000	2,200,042,000	価格コンベンショナル
			199,000,000	199,000,000	第 I 非価格競争
		H26.10.9	6,635,600	6,635,600	そ の 他 (窓 販)
		H26.11.7	2,215,625,000	2,215,625,000	価格コンベンショナル
			183,800,000	183,800,000	第 I 非価格競争
			7,439,350	7,439,350	そ の 他 (窓 販)
		H26.12.9	2,724,750	2,724,750	そ の 他 (窓 販)
		H28.12.26	800,000	800,000	流 動 性 供 給
		H29.1.30	122,400,000	122,400,000	流 動 性 供 給
		H29.9.26	82,900,000	82,900,000	流 動 性 供 給
		H30.5.25	5,100,000	5,100,000	流 動 性 供 給
		H30.7.19	51,300,000	51,300,000	流 動 性 供 給
		H30.10.24	17,200,000	17,200,000	流 動 性 供 給
		H30.12.25	5,400,000	5,400,000	流 動 性 供 給
		H31.1.21	129,800,000	129,800,000	流 動 性 供 給
		H31.2.22	80,300,000	80,300,000	流 動 性 供 給
		H31.3.15	45,500,000	45,500,000	流 動 性 供 給
		H31.4.19	6,700,000	6,700,000	流 動 性 供 給
		R1.5.21	40,900,000	40,900,000	流 動 性 供 給
		R1.6.12	6,200,000	6,200,000	流 動 性 供 給
		R1.7.12	16,100,000	16,100,000	流 動 性 供 給
		R1.8.23	194,400,000	194,400,000	流 動 性 供 給
		R1.9.17	230,400,000	230,400,000	流 動 性 供 給
		R1.11.19	200,000	200,000	流 動 性 供 給
		R2.3.25	100,000	100,000	流 動 性 供 給
		第335回 小計		8,250,150,700	8,250,150,700
	第336回	H26.12.22	2,204,545,000	2,204,545,000	価格コンベンショナル
			195,200,000	195,200,000	第 I 非価格競争
			356,400,000	356,400,000	第 II 非価格競争
		H27.1.8	19,108,400	19,108,400	そ の 他 (窓 販)
		H27.4.23	51,600,000	51,600,000	流 動 性 供 給
		H27.7.28	7,500,000	7,500,000	流 動 性 供 給
H27.12.14		2,800,000	2,800,000	流 動 性 供 給	
H28.2.16		1,600,000	1,600,000	流 動 性 供 給	
H28.9.27		13,300,000	13,300,000	流 動 性 供 給	
H28.11.25	14,300,000	14,300,000	流 動 性 供 給		

名 称 別 要 項

特別会計国債 (188)

発行価格	利率	利 回 り	償 還 期 限	利子支払期	4条	特例	出納	借換	前倒	財投	年金	復興
100円につき円	年 %	年 %	年 月 日	月 日・月 日								
99.84	0.5	0.516	R 6. 9.20	9.20・3.20	○	○		○				
99.84	0.5	0.516	R 6. 9.20	9.20・3.20				○				
100.23	0.5	0.475	R 6. 9.20	9.20・3.20				○				
100.57	0.5	0.439	R 6. 9.20	9.20・3.20	○	○			○			
100.57	0.5	0.439	R 6. 9.20	9.20・3.20					○			
100.24	0.5	0.474	R 6. 9.20	9.20・3.20				○				
100.97	0.5	0.396	R 6. 9.20	9.20・3.20					○			
103.73 以上	0.5	0.017 以下	R 6. 9.20	9.20・3.20					○			
103.66 以上	0.5	0.020 以下	R 6. 9.20	9.20・3.20					○			
104.10 以上	0.5	△ 0.083 以下	R 6. 9.20	9.20・3.20					○			
103.63 以上	0.5	△ 0.072 以下	R 6. 9.20	9.20・3.20				○				
103.58 以上	0.5	△ 0.077 以下	R 6. 9.20	9.20・3.20				○				
103.05 以上	0.5	△ 0.016 以下	R 6. 9.20	9.20・3.20					○			
103.59 以上	0.5	△ 0.121 以下	R 6. 9.20	9.20・3.20					○			
103.71 以上	0.5	△ 0.150 以下	R 6. 9.20	9.20・3.20					○			
103.87 以上	0.5	△ 0.187 以下	R 6. 9.20	9.20・3.20					○			
103.76 以上	0.5	△ 0.175 以下	R 6. 9.20	9.20・3.20					○			
103.52 以上	0.5	△ 0.145 以下	R 6. 9.20	9.20・3.20				○				
103.56 以上	0.5	△ 0.161 以下	R 6. 9.20	9.20・3.20				○				
103.85 以上	0.5	△ 0.222 以下	R 6. 9.20	9.20・3.20				○				
103.82 以上	0.5	△ 0.228 以下	R 6. 9.20	9.20・3.20				○				
104.37 以上	0.5	△ 0.345 以下	R 6. 9.20	9.20・3.20					○			
103.89 以上	0.5	△ 0.267 以下	R 6. 9.20	9.20・3.20					○			
103.38 以上	0.5	△ 0.193 以下	R 6. 9.20	9.20・3.20				○				
102.80 以上	0.5	△ 0.121 以下	R 6. 9.20	9.20・3.20				○				
100.25	0.5	0.473	R 6.12.20	6.20・12.20	○	○			○	○		
100.25	0.5	0.473	R 6.12.20	6.20・12.20					○			
100.25	0.5	0.473	R 6.12.20	6.20・12.20					○			
100.65	0.5	0.431	R 6.12.20	6.20・12.20					○			
101.97 以上	0.5	0.290 以下	R 6.12.20	6.20・12.20				○				
101.23 以上	0.5	0.365 以下	R 6.12.20	6.20・12.20				○				
102.48 以上	0.5	0.220 以下	R 6.12.20	6.20・12.20				○				
104.93 以上	0.5	△ 0.055 以下	R 6.12.20	6.20・12.20				○				
105.27 以上	0.5	△ 0.133 以下	R 6.12.20	6.20・12.20				○				
104.31 以上	0.5	△ 0.033 以下	R 6.12.20	6.20・12.20					○			

34. 現 存 国 債 の 普通国債及び財政投融资

名 称	回 記 号	発 行 日	発 行 額	令和元年度末現在額	発 行 方 法
利付国庫債券(10年)	第336回	年 月 日	千円	千円	
		H29. 5. 25	1,900,000	1,900,000	流 動 性 供 給
		H30. 6. 13	24,300,000	24,300,000	流 動 性 供 給
		H30.10.24	20,100,000	20,100,000	流 動 性 供 給
		H30.11.26	3,400,000	3,400,000	流 動 性 供 給
		H30.12.25	2,300,000	2,300,000	流 動 性 供 給
		R 1. 6. 12	5,000,000	5,000,000	流 動 性 供 給
		R 1. 7. 12	1,800,000	1,800,000	流 動 性 供 給
		R 1. 8. 23	5,000,000	5,000,000	流 動 性 供 給
		R 1. 9. 17	5,400,000	5,400,000	流 動 性 供 給
		R 1.10. 9	5,800,000	5,800,000	流 動 性 供 給
		R 1.11.25	6,000,000	6,000,000	流 動 性 供 給
		R 1.12.23	20,300,000	20,300,000	流 動 性 供 給
	R 2. 3. 25	7,100,000	7,100,000	流 動 性 供 給	
	第336回 小計		2,974,753,400	2,974,753,400	
	第337回	H27. 1. 8	2,193,342,000	2,193,342,000	価 格 コ ン ベ ン シ ョ ナ ル
			206,300,000	206,300,000	第 I 非 価 格 競 争
			357,300,000	357,300,000	第 II 非 価 格 競 争
		H27. 2. 5	2,193,546,000	2,193,546,000	価 格 コ ン ベ ン シ ョ ナ ル
			206,400,000	206,400,000	第 I 非 価 格 競 争
		H27. 2. 9	5,857,300	5,857,300	そ の 他 (窓 販)
		H27. 3. 9	1,798,650	1,798,650	そ の 他 (窓 販)
		H28. 2. 16	1,600,000	1,600,000	流 動 性 供 給
		H30. 6. 13	7,400,000	7,400,000	流 動 性 供 給
		H31. 3. 15	30,800,000	30,800,000	流 動 性 供 給
		R 1. 5. 21	1,300,000	1,300,000	流 動 性 供 給
		R 1. 7. 12	4,200,000	4,200,000	流 動 性 供 給
		R 1. 8. 23	700,000	700,000	流 動 性 供 給
		R 1. 9. 17	2,100,000	2,100,000	流 動 性 供 給
		R 1.10. 9	25,300,000	25,300,000	流 動 性 供 給
		R 1.11.25	20,500,000	20,500,000	流 動 性 供 給
		R 2. 3. 25	4,200,000	4,200,000	流 動 性 供 給
		第337回 小計		5,262,643,950	5,262,643,950
第338回		H27. 3. 20	2,187,210,000	2,187,210,000	価 格 コ ン ベ ン シ ョ ナ ル
	212,600,000		212,600,000	第 I 非 価 格 競 争	
	H27. 4. 6	2,189,180,000	2,189,180,000	価 格 コ ン ベ ン シ ョ ナ ル	
		210,400,000	210,400,000	第 I 非 価 格 競 争	

名 称 別 要 項

特別会計国債 (189)

発行価格	利率	利 回 り	償 還 期 限	利子支払期	4条	特例	出納	借換	前倒	財投	年金	復興
100円につき円	年 %	年 %	年 月 日	月 日・月 日								
104.09 以上	0.5	△ 0.038 以下	R 6.12.20	6.20・12.20				○				
103.65 以上	0.5	△ 0.057 以下	R 6.12.20	6.20・12.20				○				
103.13 以上	0.5	△ 0.008 以下	R 6.12.20	6.20・12.20					○			
103.48 以上	0.5	△ 0.072 以下	R 6.12.20	6.20・12.20					○			
103.74 以上	0.5	△ 0.121 以下	R 6.12.20	6.20・12.20					○			
104.04 以上	0.5	△ 0.223 以下	R 6.12.20	6.20・12.20				○				
104.04 以上	0.5	△ 0.233 以下	R 6.12.20	6.20・12.20				○				
104.61 以上	0.5	△ 0.350 以下	R 6.12.20	6.20・12.20					○			
104.12 以上	0.5	△ 0.273 以下	R 6.12.20	6.20・12.20					○			
104.62 以上	0.5	△ 0.372 以下	R 6.12.20	6.20・12.20					○			
103.50 以上	0.5	△ 0.185 以下	R 6.12.20	6.20・12.20					○			
102.95 以上	0.5	△ 0.088 以下	R 6.12.20	6.20・12.20					○			
102.92 以上	0.5	△ 0.113 以下	R 6.12.20	6.20・12.20				○				
100.04	0.3	0.295	R 6.12.20	6.20・12.20	○	○			○			
100.04	0.3	0.295	R 6.12.20	6.20・12.20					○			
100.04	0.3	0.295	R 6.12.20	6.20・12.20					○			
99.87	0.3	0.313	R 6.12.20	6.20・12.20	○	○		○	○	○		
99.87	0.3	0.313	R 6.12.20	6.20・12.20					○			
100.44	0.3	0.254	R 6.12.20	6.20・12.20					○			
100.27	0.3	0.271	R 6.12.20	6.20・12.20					○			
103.15 以上	0.3	△ 0.055 以下	R 6.12.20	6.20・12.20				○				
102.34 以上	0.3	△ 0.057 以下	R 6.12.20	6.20・12.20				○				
102.77 以上	0.3	△ 0.175 以下	R 6.12.20	6.20・12.20					○			
102.60 以上	0.3	△ 0.161 以下	R 6.12.20	6.20・12.20				○				
102.94 以上	0.3	△ 0.233 以下	R 6.12.20	6.20・12.20				○				
103.53 以上	0.3	△ 0.350 以下	R 6.12.20	6.20・12.20					○			
103.05 以上	0.3	△ 0.272 以下	R 6.12.20	6.20・12.20					○			
103.56 以上	0.3	△ 0.371 以下	R 6.12.20	6.20・12.20					○			
102.50 以上	0.3	△ 0.188 以下	R 6.12.20	6.20・12.20					○			
101.94 以上	0.3	△ 0.108 以下	R 6.12.20	6.20・12.20				○				
100.03	0.4	0.396	R 7. 3.20	9.20・3.20	○	○		○	○	○		
100.03	0.4	0.396	R 7. 3.20	9.20・3.20					○			
100.29	0.4	0.369	R 7. 3.20	9.20・3.20				○				
100.29	0.4	0.369	R 7. 3.20	9.20・3.20				○				

34. 現 存 国 債 の 普通国債及び財政投融资

名 称	回 記 号	発 行 日	発 行 額	令和元年度末現在額	発 行 方 法
利付国庫債券(10年)	第338回	年 月 日	千円	千円	
			358,200,000	358,200,000	第Ⅱ非価格競争
			7,270,350	7,270,350	そ の 他 (窓 販)
		H27. 5. 13	6,644,200	6,644,200	そ の 他 (窓 販)
		H27. 5. 14	2,197,695,000	2,197,695,000	価格コンベンショナル
			202,000,000	202,000,000	第Ⅰ非価格競争
		H27. 6. 8	4,003,000	4,003,000	そ の 他 (窓 販)
		H28. 11. 25	14,500,000	14,500,000	流 動 性 供 給
		H29. 2. 23	39,800,000	39,800,000	流 動 性 供 給
		H29. 3. 30	3,000,000	3,000,000	流 動 性 供 給
		H29. 7. 25	6,100,000	6,100,000	流 動 性 供 給
		H30. 3. 23	900,000	900,000	流 動 性 供 給
		H30. 6. 13	68,300,000	68,300,000	流 動 性 供 給
		H30. 7. 19	98,300,000	98,300,000	流 動 性 供 給
		H30. 10. 24	84,800,000	84,800,000	流 動 性 供 給
		H31. 1. 21	31,300,000	31,300,000	流 動 性 供 給
		H31. 2. 22	5,300,000	5,300,000	流 動 性 供 給
		H31. 3. 15	800,000	800,000	流 動 性 供 給
		R 1. 5. 21	6,500,000	6,500,000	流 動 性 供 給
		R 1. 8. 23	4,000,000	4,000,000	流 動 性 供 給
	R 1. 9. 17	13,200,000	13,200,000	流 動 性 供 給	
	R 1. 10. 9	95,600,000	95,600,000	流 動 性 供 給	
	R 1. 11. 25	100,000	100,000	流 動 性 供 給	
	R 1. 12. 23	14,000,000	14,000,000	流 動 性 供 給	
	R 2. 1. 23	2,100,000	2,100,000	流 動 性 供 給	
	第338回 小計		8,063,802,550	8,063,802,550	
	第339回	H27. 6. 22	2,188,667,000	2,188,667,000	価格コンベンショナル
			210,400,000	210,400,000	第Ⅰ非価格競争
			357,100,000	357,100,000	第Ⅱ非価格競争
		H27. 7. 6	2,188,344,000	2,188,344,000	価格コンベンショナル
			210,900,000	210,900,000	第Ⅰ非価格競争
			289,200,000	289,200,000	第Ⅱ非価格競争
			9,830,650	9,830,650	そ の 他 (窓 販)
H27. 8. 6		2,194,706,000	2,194,706,000	価格コンベンショナル	
		204,800,000	204,800,000	第Ⅰ非価格競争	
		346,700,000	346,700,000	第Ⅱ非価格競争	
	16,418,450	16,418,450	そ の 他 (窓 販)		

名 称 別 要 項

特別会計国債 (190)

発行価格	利率	利 回 り	償 還 期 限	利子支払期	4条	特例	出納	借換	前倒	財投	年金	復興
100円につき円	年 %	年 %	年 月 日	月 日・月 日								
100.29	0.4	0.369	R 7. 3.20	9.20・3.20				○				
100.43	0.4	0.355	R 7. 3.20	9.20・3.20				○				
100.69	0.4	0.327	R 7. 3.20	9.20・3.20				○				
99.67	0.4	0.434	R 7. 3.20	9.20・3.20	○	○		○				
99.67	0.4	0.434	R 7. 3.20	9.20・3.20				○				
100.07	0.4	0.392	R 7. 3.20	9.20・3.20				○				
103.56 以上	0.4	△ 0.027 以下	R 7. 3.20	9.20・3.20					○			
102.92 以上	0.4	0.037 以下	R 7. 3.20	9.20・3.20					○			
103.37 以上	0.4	△ 0.022 以下	R 7. 3.20	9.20・3.20					○			
103.08 以上	0.4	△ 0.002 以下	R 7. 3.20	9.20・3.20				○				
103.30 以上	0.4	△ 0.069 以下	R 7. 3.20	9.20・3.20					○			
103.07 以上	0.4	△ 0.052 以下	R 7. 3.20	9.20・3.20				○				
103.13 以上	0.4	△ 0.067 以下	R 7. 3.20	9.20・3.20				○				
102.58 以上	0.4	△ 0.003 以下	R 7. 3.20	9.20・3.20					○			
103.39 以上	0.4	△ 0.146 以下	R 7. 3.20	9.20・3.20					○			
103.57 以上	0.4	△ 0.182 以下	R 7. 3.20	9.20・3.20					○			
103.51 以上	0.4	△ 0.178 以下	R 7. 3.20	9.20・3.20					○			
103.31 以上	0.4	△ 0.162 以下	R 7. 3.20	9.20・3.20				○				
104.29 以上	0.4	△ 0.355 以下	R 7. 3.20	9.20・3.20					○			
103.79 以上	0.4	△ 0.278 以下	R 7. 3.20	9.20・3.20					○			
104.28 以上	0.4	△ 0.371 以下	R 7. 3.20	9.20・3.20					○			
103.16 以上	0.4	△ 0.189 以下	R 7. 3.20	9.20・3.20					○			
102.56 以上	0.4	△ 0.087 以下	R 7. 3.20	9.20・3.20					○			
102.68 以上	0.4	△ 0.117 以下	R 7. 3.20	9.20・3.20					○			
99.52	0.4	0.450	R 7. 6.20	6.20・12.20	○	○						
99.52	0.4	0.450	R 7. 6.20	6.20・12.20		○						
99.52	0.4	0.450	R 7. 6.20	6.20・12.20				○				
98.92	0.4	0.513	R 7. 6.20	6.20・12.20	○	○		○		○		
98.92	0.4	0.513	R 7. 6.20	6.20・12.20				○				
98.92	0.4	0.513	R 7. 6.20	6.20・12.20				○				
99.92	0.4	0.408	R 7. 6.20	6.20・12.20				○				
100.00	0.4	0.400	R 7. 6.20	6.20・12.20				○				
100.00	0.4	0.400	R 7. 6.20	6.20・12.20				○				
100.00	0.4	0.400	R 7. 6.20	6.20・12.20				○				
99.32	0.4	0.472	R 7. 6.20	6.20・12.20				○				

34. 現 存 国 債 の 普通国債及び財政投融资

名 称	回 記 号	発 行 日	発 行 額	令和元年度末現在額	発 行 方 法
利付国庫債券(10年)	第339回	年 月 日	千円	千円	
		H27. 9. 7	3,288,900	3,288,900	そ の 他 (窓 販)
		H30. 5.25	16,100,000	16,100,000	流 動 性 供 給
		H30. 8.24	11,000,000	11,000,000	流 動 性 供 給
		H30.10.24	79,400,000	79,400,000	流 動 性 供 給
		H30.12.25	4,000,000	4,000,000	流 動 性 供 給
		H31. 1.21	10,700,000	10,700,000	流 動 性 供 給
		H31. 2.22	107,200,000	107,200,000	流 動 性 供 給
		H31. 3.15	2,500,000	2,500,000	流 動 性 供 給
		H31. 4.19	144,200,000	144,200,000	流 動 性 供 給
		R 1. 9.17	1,700,000	1,700,000	流 動 性 供 給
		R 1.10. 9	39,500,000	39,500,000	流 動 性 供 給
		R 1.11.25	8,300,000	8,300,000	流 動 性 供 給
		R 1.12.23	400,000	400,000	流 動 性 供 給
		R 2. 1.23	1,100,000	1,100,000	流 動 性 供 給
		R 2. 2.17	800,000	800,000	流 動 性 供 給
		R 2. 3.17	3,600,000	3,600,000	流 動 性 供 給
	第339回 小計		8,650,855,000	8,650,855,000	
	第340回	H27. 9.24	2,182,694,000	2,182,694,000	価格コンベンショナル
			216,400,000	216,400,000	第 I 非価格競争
			344,400,000	344,400,000	第 II 非価格競争
		H27.10. 5	2,188,849,000	2,188,849,000	価格コンベンショナル
			210,100,000	210,100,000	第 I 非価格競争
			343,100,000	343,100,000	第 II 非価格競争
		H27.10. 8	11,612,200	11,612,200	そ の 他 (窓 販)
		H27.11. 2	4,200,850	4,200,850	そ の 他 (窓 販)
		H27.11. 9	2,184,231,000	2,184,231,000	価格コンベンショナル
			215,100,000	215,100,000	第 I 非価格競争
			185,800,000	185,800,000	第 II 非価格競争
		H27.12. 8	2,910,850	2,910,850	そ の 他 (窓 販)
		H30. 4.12	1,600,000	1,600,000	流 動 性 供 給
		H30. 7.19	1,300,000	1,300,000	流 動 性 供 給
		H30. 8.24	4,500,000	4,500,000	流 動 性 供 給
H30. 9. 4		17,600,000	17,600,000	流 動 性 供 給	
H30.10.24	33,700,000	33,700,000	流 動 性 供 給		
H30.11.26	88,400,000	88,400,000	流 動 性 供 給		
H31. 2.22	8,200,000	8,200,000	流 動 性 供 給		

名 称 別 要 項

特別会計国債 (191)

発行価格	利率	利 回 り	償 還 期 限	利子支払期	4条	特例	出納	借換	前倒	財投	年金	復興
100円につき円	年 %	年 %	年 月 日	月 日・月 日								
100.40	0.4	0.357	R 7. 6.20	6.20・12.20				○				
103.21 以上	0.4	△ 0.052 以下	R 7. 6.20	6.20・12.20				○				
102.88 以上	0.4	△ 0.022 以下	R 7. 6.20	6.20・12.20					○			
102.61 以上	0.4	0.007 以下	R 7. 6.20	6.20・12.20					○			
103.45 以上	0.4	△ 0.127 以下	R 7. 6.20	6.20・12.20					○			
103.53 以上	0.4	△ 0.146 以下	R 7. 6.20	6.20・12.20					○			
103.72 以上	0.4	△ 0.182 以下	R 7. 6.20	6.20・12.20					○			
103.64 以上	0.4	△ 0.175 以下	R 7. 6.20	6.20・12.20					○			
103.36 以上	0.4	△ 0.140 以下	R 7. 6.20	6.20・12.20				○				
104.03 以上	0.4	△ 0.288 以下	R 7. 6.20	6.20・12.20					○			
104.49 以上	0.4	△ 0.371 以下	R 7. 6.20	6.20・12.20					○			
103.28 以上	0.4	△ 0.184 以下	R 7. 6.20	6.20・12.20					○			
102.69 以上	0.4	△ 0.087 以下	R 7. 6.20	6.20・12.20					○			
102.81 以上	0.4	△ 0.117 以下	R 7. 6.20	6.20・12.20					○			
102.94 以上	0.4	△ 0.146 以下	R 7. 6.20	6.20・12.20					○			
102.81 以上	0.4	△ 0.130 以下	R 7. 6.20	6.20・12.20					○			
99.79	0.4	0.421	R 7. 9.20	9.20・3.20	○	○		○				
99.79	0.4	0.421	R 7. 9.20	9.20・3.20				○				
99.79	0.4	0.421	R 7. 9.20	9.20・3.20				○				
100.61	0.4	0.336	R 7. 9.20	9.20・3.20	○	○			○			
100.61	0.4	0.336	R 7. 9.20	9.20・3.20					○			
100.61	0.4	0.336	R 7. 9.20	9.20・3.20					○			
100.19	0.4	0.380	R 7. 9.20	9.20・3.20					○			
101.01	0.4	0.294	R 7. 9.20	9.20・3.20					○			
100.78	0.4	0.318	R 7. 9.20	9.20・3.20	○	○			○			
100.78	0.4	0.318	R 7. 9.20	9.20・3.20					○			
100.78	0.4	0.318	R 7. 9.20	9.20・3.20					○			
101.18	0.4	0.276	R 7. 9.20	9.20・3.20					○			
103.36 以上	0.4	△ 0.050 以下	R 7. 9.20	9.20・3.20				○				
103.32 以上	0.4	△ 0.061 以下	R 7. 9.20	9.20・3.20				○				
102.95 以上	0.4	△ 0.017 以下	R 7. 9.20	9.20・3.20					○			
102.75 以上	0.4	0.009 以下	R 7. 9.20	9.20・3.20					○			
102.68 以上	0.4	0.012 以下	R 7. 9.20	9.20・3.20					○			
103.09 以上	0.4	△ 0.052 以下	R 7. 9.20	9.20・3.20					○			
103.87 以上	0.4	△ 0.182 以下	R 7. 9.20	9.20・3.20					○			

34. 現 存 国 債 の 普通国債及び財政投融资

名 称	回 記 号	発 行 日	発 行 額	令和元年度末現在額	発 行 方 法
利付国庫債券(10年)	第340回	年 月 日	千円	千円	
		H31. 4. 19	32,500,000	32,500,000	流 動 性 供 給
		R 1. 6. 12	2,100,000	2,100,000	流 動 性 供 給
		R 1. 8. 23	1,100,000	1,100,000	流 動 性 供 給
		R 1. 9. 17	40,500,000	40,500,000	流 動 性 供 給
		R 1. 10. 9	6,400,000	6,400,000	流 動 性 供 給
		R 1. 11. 25	18,400,000	18,400,000	流 動 性 供 給
		R 1. 12. 23	40,000,000	40,000,000	流 動 性 供 給
	R 2. 2. 17	56,900,000	56,900,000	流 動 性 供 給	
	R 2. 3. 17	18,000,000	18,000,000	流 動 性 供 給	
	第340回 小計		8,460,597,900	8,460,597,900	
	第341回	H27. 12. 21	2,178,129,000	2,178,129,000	価 格 コ ン ベ ン シ ョ ナ ル
			220,800,000	220,800,000	第 I 非 価 格 競 争
			322,800,000	322,800,000	第 II 非 価 格 競 争
		H28. 1. 5	5,977,000	5,977,000	そ の 他 (窓 販)
		H28. 1. 7	2,188,213,000	2,188,213,000	価 格 コ ン ベ ン シ ョ ナ ル
			211,000,000	211,000,000	第 I 非 価 格 競 争
			305,100,000	305,100,000	第 II 非 価 格 競 争
		H28. 2. 4	2,200,001,000	2,200,001,000	価 格 コ ン ベ ン シ ョ ナ ル
			199,900,000	199,900,000	第 I 非 価 格 競 争
		H28. 2. 8	3,194,850	3,194,850	そ の 他 (窓 販)
		H28. 12. 26	4,400,000	4,400,000	流 動 性 供 給
		H30. 4. 12	5,400,000	5,400,000	流 動 性 供 給
		H30. 9. 4	1,000,000	1,000,000	流 動 性 供 給
		H30. 10. 24	128,700,000	128,700,000	流 動 性 供 給
		H30. 12. 25	6,900,000	6,900,000	流 動 性 供 給
		H31. 2. 22	3,600,000	3,600,000	流 動 性 供 給
		H31. 3. 15	32,100,000	32,100,000	流 動 性 供 給
		H31. 4. 19	48,900,000	48,900,000	流 動 性 供 給
		R 1. 8. 23	500,000	500,000	流 動 性 供 給
		R 1. 9. 17	2,000,000	2,000,000	流 動 性 供 給
		R 1. 10. 9	17,800,000	17,800,000	流 動 性 供 給
		R 1. 12. 23	25,000,000	25,000,000	流 動 性 供 給
		R 2. 2. 17	19,000,000	19,000,000	流 動 性 供 給
第341回 小計		8,130,414,850	8,130,414,850		
第342回	H28. 3. 22	2,188,873,000	2,188,873,000	価 格 コ ン ベ ン シ ョ ナ ル	
		210,400,000	210,400,000	第 I 非 価 格 競 争	

名 称 別 要 項

特別会計国債 (192)

発行価格	利率	利回り	償還期限	利子支払期	4条	特例	出納	借換	前倒	財投	年金	復興
100円につき円	年 %	年 %	年 月 日	月 日・月 日								
103.51 以上	0.4	△ 0.141 以下	R 7. 9.20	9.20・3.20				○				
103.92 以上	0.4	△ 0.217 以下	R 7. 9.20	9.20・3.20				○				
104.70 以上	0.4	△ 0.356 以下	R 7. 9.20	9.20・3.20					○			
104.17 以上	0.4	△ 0.282 以下	R 7. 9.20	9.20・3.20					○			
104.69 以上	0.4	△ 0.371 以下	R 7. 9.20	9.20・3.20					○			
103.44 以上	0.4	△ 0.185 以下	R 7. 9.20	9.20・3.20					○			
102.79 以上	0.4	△ 0.084 以下	R 7. 9.20	9.20・3.20					○			
103.07 以上	0.4	△ 0.145 以下	R 7. 9.20	9.20・3.20					○			
102.98 以上	0.4	△ 0.136 以下	R 7. 9.20	9.20・3.20					○			
99.80	0.3	0.320	R 7.12.20	6.20・12.20	○				○	○		
99.80	0.3	0.320	R 7.12.20	6.20・12.20					○			
99.80	0.3	0.320	R 7.12.20	6.20・12.20					○			
100.20	0.3	0.279	R 7.12.20	6.20・12.20					○			
100.44	0.3	0.254	R 7.12.20	6.20・12.20	○	○		○	○			
100.44	0.3	0.254	R 7.12.20	6.20・12.20					○			
100.44	0.3	0.254	R 7.12.20	6.20・12.20					○			
102.17	0.3	0.078	R 7.12.20	6.20・12.20	○	○			○	○		
102.17	0.3	0.078	R 7.12.20	6.20・12.20					○			
100.84	0.3	0.213	R 7.12.20	6.20・12.20					○			
102.32 以上	0.3	0.041 以下	R 7.12.20	6.20・12.20					○			
102.66 以上	0.3	△ 0.045 以下	R 7.12.20	6.20・12.20				○				
102.06 以上	0.3	0.017 以下	R 7.12.20	6.20・12.20					○			
101.99 以上	0.3	0.022 以下	R 7.12.20	6.20・12.20					○			
102.93 以上	0.3	△ 0.116 以下	R 7.12.20	6.20・12.20					○			
103.33 以上	0.3	△ 0.182 以下	R 7.12.20	6.20・12.20					○			
103.25 以上	0.3	△ 0.175 以下	R 7.12.20	6.20・12.20					○			
102.96 以上	0.3	△ 0.140 以下	R 7.12.20	6.20・12.20				○				
104.25 以上	0.3	△ 0.356 以下	R 7.12.20	6.20・12.20					○			
103.72 以上	0.3	△ 0.284 以下	R 7.12.20	6.20・12.20					○			
104.29 以上	0.3	△ 0.376 以下	R 7.12.20	6.20・12.20					○			
102.32 以上	0.3	△ 0.086 以下	R 7.12.20	6.20・12.20					○			
102.63 以上	0.3	△ 0.146 以下	R 7.12.20	6.20・12.20					○			
101.25	0.1	△ 0.024	R 8. 3.20	9.20・3.20	○	○		○	○	○		
101.25	0.1	△ 0.024	R 8. 3.20	9.20・3.20					○			

34. 現 存 国 債 の 普通国債及び財政投融资

名 称	回 記 号	発 行 日	発 行 額	令和元年度末現在額	発 行 方 法
利付国庫債券(10年)	第342回	年 月 日	千円	千円	
			358,500,000	358,500,000	第Ⅱ非価格競争
		H28. 4. 7	2,185,503,000	2,185,503,000	価格コンベンショナル
			213,800,000	213,800,000	第Ⅰ非価格競争
			140,300,000	140,300,000	第Ⅱ非価格競争
		H28. 5. 12	2,180,974,000	2,180,974,000	価格コンベンショナル
			218,100,000	218,100,000	第Ⅰ非価格競争
			344,800,000	344,800,000	第Ⅱ非価格競争
		H28.12.26	35,400,000	35,400,000	流動性供給
		H30.10.24	4,000,000	4,000,000	流動性供給
		H30.11.26	7,000,000	7,000,000	流動性供給
		H31. 4. 19	15,500,000	15,500,000	流動性供給
		R 1. 5. 21	21,200,000	21,200,000	流動性供給
		R 1. 8. 23	5,000,000	5,000,000	流動性供給
	R 1.11.25	10,000,000	10,000,000	流動性供給	
	R 2. 2. 17	500,000	500,000	流動性供給	
	第342回 小計		8,139,850,000	8,139,850,000	
	第343回	H28. 6. 20	2,180,924,000	2,180,924,000	価格コンベンショナル
			218,100,000	218,100,000	第Ⅰ非価格競争
			350,200,000	350,200,000	第Ⅱ非価格競争
		H28. 7. 7	2,181,328,000	2,181,328,000	価格コンベンショナル
			218,000,000	218,000,000	第Ⅰ非価格競争
			358,300,000	358,300,000	第Ⅱ非価格競争
		H28. 8. 4	2,176,377,000	2,176,377,000	価格コンベンショナル
			223,400,000	223,400,000	第Ⅰ非価格競争
			160,200,000	160,200,000	第Ⅱ非価格競争
		H29. 3. 30	7,200,000	7,200,000	流動性供給
H29. 6. 26		35,200,000	35,200,000	流動性供給	
H29. 7. 25		4,200,000	4,200,000	流動性供給	
H30. 8. 24		14,000,000	14,000,000	流動性供給	
H30. 9. 4	46,900,000	46,900,000	流動性供給		
H30.10.24	3,200,000	3,200,000	流動性供給		
H30.11.26	12,300,000	12,300,000	流動性供給		
H30.12.25	900,000	900,000	流動性供給		
H31. 2. 22	25,000,000	25,000,000	流動性供給		
H31. 3. 15	4,100,000	4,100,000	流動性供給		
H31. 4. 19	400,000	400,000	流動性供給		

名 称 別 要 項

特別会計国債 (193)

発行価格	利率	利 回 り	償 還 期 限	利子支払期	4条	特例	出納	借換	前倒	財投	年金	復興
100円につき円	年 %	年 %	年 月 日	月 日・月 日								
101.25	0.1	△ 0.024	R 8. 3.20	9.20・3.20					○			
101.70	0.1	△ 0.069	R 8. 3.20	9.20・3.20	○			○				
101.70	0.1	△ 0.069	R 8. 3.20	9.20・3.20				○				
101.70	0.1	△ 0.069	R 8. 3.20	9.20・3.20				○				
101.95	0.1	△ 0.096	R 8. 3.20	9.20・3.20	○	○		○				
101.95	0.1	△ 0.096	R 8. 3.20	9.20・3.20				○				
101.95	0.1	△ 0.096	R 8. 3.20	9.20・3.20				○				
100.50 以上	0.1	0.046 以下	R 8. 3.20	9.20・3.20					○			
100.51 以上	0.1	0.031 以下	R 8. 3.20	9.20・3.20					○			
101.01 以上	0.1	△ 0.038 以下	R 8. 3.20	9.20・3.20					○			
101.68 以上	0.1	△ 0.140 以下	R 8. 3.20	9.20・3.20				○				
101.73 以上	0.1	△ 0.151 以下	R 8. 3.20	9.20・3.20				○				
103.04 以上	0.1	△ 0.352 以下	R 8. 3.20	9.20・3.20					○			
101.83 以上	0.1	△ 0.186 以下	R 8. 3.20	9.20・3.20					○			
101.48 以上	0.1	△ 0.141 以下	R 8. 3.20	9.20・3.20					○			
101.96	0.1	△ 0.094	R 8. 6.20	6.20・12.20	○	○	○	○				
101.96	0.1	△ 0.094	R 8. 6.20	6.20・12.20		○						
101.96	0.1	△ 0.094	R 8. 6.20	6.20・12.20				○				
103.50	0.1	△ 0.243	R 8. 6.20	6.20・12.20	○	○		○				
103.50	0.1	△ 0.243	R 8. 6.20	6.20・12.20		○						
103.50	0.1	△ 0.243	R 8. 6.20	6.20・12.20				○				
101.46	0.1	△ 0.047	R 8. 6.20	6.20・12.20	○	○		○		○		
101.46	0.1	△ 0.047	R 8. 6.20	6.20・12.20				○				
101.46	0.1	△ 0.047	R 8. 6.20	6.20・12.20				○				
100.66 以上	0.1	0.028 以下	R 8. 6.20	6.20・12.20					○			
100.74 以上	0.1	0.017 以下	R 8. 6.20	6.20・12.20				○				
100.55 以上	0.1	0.038 以下	R 8. 6.20	6.20・12.20				○				
100.72 以上	0.1	0.008 以下	R 8. 6.20	6.20・12.20					○			
100.48 以上	0.1	0.038 以下	R 8. 6.20	6.20・12.20					○			
100.44 以上	0.1	0.042 以下	R 8. 6.20	6.20・12.20					○			
100.96 以上	0.1	△ 0.027 以下	R 8. 6.20	6.20・12.20					○			
101.62 以上	0.1	△ 0.115 以下	R 8. 6.20	6.20・12.20					○			
102.07 以上	0.1	△ 0.179 以下	R 8. 6.20	6.20・12.20					○			
101.99 以上	0.1	△ 0.170 以下	R 8. 6.20	6.20・12.20					○			
101.70 以上	0.1	△ 0.135 以下	R 8. 6.20	6.20・12.20				○				

34. 現 存 国 債 の 普通国債及び財政投融资

名 称	回 記 号	発 行 日	発 行 額	令和元年度末現在額	発 行 方 法		
利付国庫債券(10年)	第343回	年 月 日	千円	千円			
		R 1. 6. 12	3,000,000	3,000,000	流 動 性 供 給		
		R 1. 12. 23	15,000,000	15,000,000	流 動 性 供 給		
		R 2. 1. 23	19,000,000	19,000,000	流 動 性 供 給		
		第343回 小計		8,257,229,000	8,257,229,000		
	第344回	H28. 9. 20		2,174,945,000	2,174,945,000	価 格 コ ン ベ ン シ ョ ナ ル	
				224,200,000	224,200,000	第 I 非 価 格 競 争	
		H28. 10. 6		2,171,897,000	2,171,897,000	価 格 コ ン ベ ン シ ョ ナ ル	
				227,300,000	227,300,000	第 I 非 価 格 競 争	
				356,100,000	356,100,000	第 II 非 価 格 競 争	
		H28. 11. 10		2,166,867,000	2,166,867,000	価 格 コ ン ベ ン シ ョ ナ ル	
				232,500,000	232,500,000	第 I 非 価 格 競 争	
				358,700,000	358,700,000	第 II 非 価 格 競 争	
		H31. 2. 22		19,700,000	19,700,000	流 動 性 供 給	
		H31. 3. 15		43,700,000	43,700,000	流 動 性 供 給	
		R 1. 6. 12		51,700,000	51,700,000	流 動 性 供 給	
		R 1. 8. 23		103,300,000	103,300,000	流 動 性 供 給	
			第344回 小計		8,130,909,000	8,130,909,000	
		第345回	H28. 12. 20		2,201,350,000	2,201,350,000	価 格 コ ン ベ ン シ ョ ナ ル
				198,200,000	198,200,000	第 I 非 価 格 競 争	
				13,500,000	13,500,000	第 II 非 価 格 競 争	
	H29. 1. 10			2,166,367,000	2,166,367,000	価 格 コ ン ベ ン シ ョ ナ ル	
				232,500,000	232,500,000	第 I 非 価 格 競 争	
				210,800,000	210,800,000	第 II 非 価 格 競 争	
	H29. 2. 6			2,171,267,000	2,171,267,000	価 格 コ ン ベ ン シ ョ ナ ル	
				228,300,000	228,300,000	第 I 非 価 格 競 争	
	H29. 3. 9			939,450	939,450	そ の 他 (窓 販)	
	H30. 12. 25			7,800,000	7,800,000	流 動 性 供 給	
	H31. 2. 22			21,600,000	21,600,000	流 動 性 供 給	
	H31. 3. 15			46,600,000	46,600,000	流 動 性 供 給	
	H31. 4. 19			37,600,000	37,600,000	流 動 性 供 給	
	R 1. 5. 21			46,000,000	46,000,000	流 動 性 供 給	
	R 1. 6. 12			138,800,000	138,800,000	流 動 性 供 給	
R 1. 10. 9			115,900,000	115,900,000	流 動 性 供 給		
R 1. 11. 25			32,300,000	32,300,000	流 動 性 供 給		
R 2. 1. 23			14,200,000	14,200,000	流 動 性 供 給		
R 2. 3. 17			4,000,000	4,000,000	流 動 性 供 給		

名 称 別 要 項

特別会計国債 (194)

発行価格	利率	利回り	償還期限	利子支払期	4条	特例	出納	借換	前倒	財投	年金	復興
100円につき円	年 %	年 %	年 月 日	月 日・月 日								
102.27 以上	0.1	△ 0.218 以下	R 8. 6.20	6.20・12.20				○				
101.18 以上	0.1	△ 0.081 以下	R 8. 6.20	6.20・12.20					○			
101.34 以上	0.1	△ 0.108 以下	R 8. 6.20	6.20・12.20					○			
101.47	0.1	△ 0.046	R 8. 9.20	9.20・3.20	○	○			○			
101.47	0.1	△ 0.046	R 8. 9.20	9.20・3.20					○			
101.59	0.1	△ 0.058	R 8. 9.20	9.20・3.20					○			
101.59	0.1	△ 0.058	R 8. 9.20	9.20・3.20					○			
101.59	0.1	△ 0.058	R 8. 9.20	9.20・3.20					○			
101.55	0.1	△ 0.056	R 8. 9.20	9.20・3.20					○	○		
101.55	0.1	△ 0.056	R 8. 9.20	9.20・3.20					○			
101.55	0.1	△ 0.056	R 8. 9.20	9.20・3.20					○			
102.06 以上	0.1	△ 0.169 以下	R 8. 9.20	9.20・3.20					○			
102.02 以上	0.1	△ 0.165 以下	R 8. 9.20	9.20・3.20					○			
102.31 以上	0.1	△ 0.212 以下	R 8. 9.20	9.20・3.20				○				
103.31 以上	0.1	△ 0.356 以下	R 8. 9.20	9.20・3.20					○			
100.67	0.1	0.032	R 8.12.20	6.20・12.20	○			○	○	○		
100.67	0.1	0.032	R 8.12.20	6.20・12.20					○			
100.67	0.1	0.032	R 8.12.20	6.20・12.20					○			
100.43	0.1	0.056	R 8.12.20	6.20・12.20		○			○			
100.43	0.1	0.056	R 8.12.20	6.20・12.20					○			
100.43	0.1	0.056	R 8.12.20	6.20・12.20					○			
100.12	0.1	0.087	R 8.12.20	6.20・12.20		○			○	○		
100.12	0.1	0.087	R 8.12.20	6.20・12.20					○			
100.52	0.1	0.046	R 8.12.20	6.20・12.20					○			
101.45 以上	0.1	△ 0.081 以下	R 8.12.20	6.20・12.20					○			
102.06 以上	0.1	△ 0.160 以下	R 8.12.20	6.20・12.20					○			
102.04 以上	0.1	△ 0.160 以下	R 8.12.20	6.20・12.20					○			
101.74 以上	0.1	△ 0.125 以下	R 8.12.20	6.20・12.20				○				
101.86 以上	0.1	△ 0.143 以下	R 8.12.20	6.20・12.20				○				
102.35 以上	0.1	△ 0.207 以下	R 8.12.20	6.20・12.20				○				
103.44 以上	0.1	△ 0.366 以下	R 8.12.20	6.20・12.20					○			
102.04 以上	0.1	△ 0.185 以下	R 8.12.20	6.20・12.20					○			
101.44 以上	0.1	△ 0.107 以下	R 8.12.20	6.20・12.20					○			
101.67 以上	0.1	△ 0.145 以下	R 8.12.20	6.20・12.20					○			

34. 現 存 国 債 の 普通国債及び財政投融资

名 称	回 記 号	発 行 日	発 行 額	令和元年度末現在額	発 行 方 法
利付国庫債券(10年)	第345回 小計	年 月 日	千円	千円	
			7,888,023,450	7,888,023,450	
	第346回	H29. 3. 21	2,176,517,000	2,176,517,000	価格コンベンショナル
			222,800,000	222,800,000	第 I 非価格競争
	128,000,000		128,000,000	第 II 非価格競争	
	H29. 4. 6	2,078,196,000	2,078,196,000	価格コンベンショナル	
		221,000,000	221,000,000	第 I 非価格競争	
		333,100,000	333,100,000	第 II 非価格競争	
	H29. 4. 10	1,726,300	1,726,300	そ の 他 (窓 販)	
	H29. 5. 11	2,077,586,000	2,077,586,000	価格コンベンショナル	
		221,500,000	221,500,000	第 I 非価格競争	
		245,700,000	245,700,000	第 II 非価格競争	
	H29. 5. 12	521,400	521,400	そ の 他 (窓 販)	
	H30. 4. 12	4,700,000	4,700,000	流 動 性 供 給	
	H30. 6. 13	200,000	200,000	流 動 性 供 給	
	H30.10.24	27,800,000	27,800,000	流 動 性 供 給	
	H30.11.26	15,100,000	15,100,000	流 動 性 供 給	
	H30.12.25	2,100,000	2,100,000	流 動 性 供 給	
	H31. 1. 21	32,400,000	32,400,000	流 動 性 供 給	
	H31. 2. 22	5,900,000	5,900,000	流 動 性 供 給	
	H31. 3. 15	101,300,000	101,300,000	流 動 性 供 給	
	H31. 4. 19	6,300,000	6,300,000	流 動 性 供 給	
	R 1. 5. 21	17,200,000	17,200,000	流 動 性 供 給	
	R 1. 6. 12	21,800,000	21,800,000	流 動 性 供 給	
	R 1. 9. 17	800,000	800,000	流 動 性 供 給	
	R 2. 2. 17	4,900,000	4,900,000	流 動 性 供 給	
	第346回 小計		7,947,146,700	7,947,146,700	
	第347回	H29. 6. 20	2,081,724,000	2,081,724,000	価格コンベンショナル
			217,000,000	217,000,000	第 I 非価格競争
		H29. 7. 6	1,855,252,000	1,855,252,000	価格コンベンショナル
			443,900,000	443,900,000	第 I 非価格競争
			268,900,000	268,900,000	第 II 非価格競争
		H29. 8. 3	1,858,486,000	1,858,486,000	価格コンベンショナル
			440,400,000	440,400,000	第 I 非価格競争
H29. 8. 7		967,150	967,150	そ の 他 (窓 販)	
H29. 9. 11		1,398,600	1,398,600	そ の 他 (窓 販)	
H30. 2. 22		8,300,000	8,300,000	流 動 性 供 給	

名 称 別 要 項

特別会計国債 (195)

発行価格	利率	利回り	償還期限	利子支払期	4条	特例	出納	借換	前倒	財投	年金	復興
100円につき円	年 %	年 %	年 月 日	月 日・月 日								
100.17	0.1	0.082	R 9. 3.20	9.20・3.20	○			○	○	○		
100.17	0.1	0.082	R 9. 3.20	9.20・3.20					○			
100.17	0.1	0.082	R 9. 3.20	9.20・3.20					○			
100.35	0.1	0.064	R 9. 3.20	9.20・3.20	○	○		○				
100.35	0.1	0.064	R 9. 3.20	9.20・3.20				○				
100.35	0.1	0.064	R 9. 3.20	9.20・3.20				○				
100.57	0.1	0.042	R 9. 3.20	9.20・3.20				○				
100.68	0.1	0.030	R 9. 3.20	9.20・3.20	○	○		○				
100.68	0.1	0.030	R 9. 3.20	9.20・3.20				○				
100.68	0.1	0.030	R 9. 3.20	9.20・3.20				○				
100.75	0.1	0.023	R 9. 3.20	9.20・3.20				○				
100.90 以上	0.1	△ 0.001 以下	R 9. 3.20	9.20・3.20				○				
100.81 以上	0.1	0.008 以下	R 9. 3.20	9.20・3.20				○				
100.16 以上	0.1	0.081 以下	R 9. 3.20	9.20・3.20					○			
100.73 以上	0.1	0.012 以下	R 9. 3.20	9.20・3.20					○			
101.37 以上	0.1	△ 0.066 以下	R 9. 3.20	9.20・3.20					○			
101.60 以上	0.1	△ 0.094 以下	R 9. 3.20	9.20・3.20					○			
102.04 以上	0.1	△ 0.150 以下	R 9. 3.20	9.20・3.20					○			
102.03 以上	0.1	△ 0.150 以下	R 9. 3.20	9.20・3.20					○			
101.74 以上	0.1	△ 0.118 以下	R 9. 3.20	9.20・3.20				○				
101.83 以上	0.1	△ 0.131 以下	R 9. 3.20	9.20・3.20				○				
102.35 以上	0.1	△ 0.198 以下	R 9. 3.20	9.20・3.20				○				
102.89 以上	0.1	△ 0.277 以下	R 9. 3.20	9.20・3.20					○			
101.68 以上	0.1	△ 0.135 以下	R 9. 3.20	9.20・3.20					○			
100.48	0.1	0.051	R 9. 6.20	6.20・12.20	○	○	○	○				
100.48	0.1	0.051	R 9. 6.20	6.20・12.20		○						
100.20	0.1	0.079	R 9. 6.20	6.20・12.20	○	○		○				
100.20	0.1	0.079	R 9. 6.20	6.20・12.20				○				
100.20	0.1	0.079	R 9. 6.20	6.20・12.20				○				
100.26	0.1	0.073	R 9. 6.20	6.20・12.20	○	○		○		○		
100.26	0.1	0.073	R 9. 6.20	6.20・12.20				○				
100.60	0.1	0.038	R 9. 6.20	6.20・12.20				○				
100.66	0.1	0.032	R 9. 6.20	6.20・12.20				○				
100.52 以上	0.1	0.044 以下	R 9. 6.20	6.20・12.20					○			

34. 現 存 国 債 の 普通国債及び財政投融资

名 称	回 記 号	発 行 日	発 行 額	令和元年度末現在額	発 行 方 法
利付国庫債券(10年)	第347回	年 月 日	千円	千円	
		H30.12.25	38,400,000	38,400,000	流 動 性 供 給
		H31.1.21	16,500,000	16,500,000	流 動 性 供 給
		H31.2.22	32,700,000	32,700,000	流 動 性 供 給
		H31.3.15	47,100,000	47,100,000	流 動 性 供 給
		H31.4.19	2,100,000	2,100,000	流 動 性 供 給
		R1.6.12	100,000	100,000	流 動 性 供 給
		R1.9.17	27,200,000	27,200,000	流 動 性 供 給
		R1.11.25	10,000,000	10,000,000	流 動 性 供 給
		R2.1.23	30,300,000	30,300,000	流 動 性 供 給
	R2.2.17	31,800,000	31,800,000	流 動 性 供 給	
	第347回 小計		7,412,527,750	7,412,527,750	
	第348回	H29.9.20	1,865,406,000	1,865,406,000	価格コンベンショナル
			434,300,000	434,300,000	第 I 非価格競争
			11,100,000	11,100,000	第 II 非価格競争
		H29.10.5	1,920,496,000	1,920,496,000	価格コンベンショナル
			379,000,000	379,000,000	第 I 非価格競争
		H29.11.6	1,861,386,000	1,861,386,000	価格コンベンショナル
			437,800,000	437,800,000	第 I 非価格競争
			178,400,000	178,400,000	第 II 非価格競争
		H29.11.7	481,350	481,350	そ の 他 (窓 販)
		H29.12.11	325,050	325,050	そ の 他 (窓 販)
		H30.1.24	11,900,000	11,900,000	流 動 性 供 給
		H30.2.22	31,700,000	31,700,000	流 動 性 供 給
		H30.4.12	9,800,000	9,800,000	流 動 性 供 給
		H30.11.26	4,100,000	4,100,000	流 動 性 供 給
		H31.2.22	22,100,000	22,100,000	流 動 性 供 給
		H31.4.19	900,000	900,000	流 動 性 供 給
		R1.5.21	6,800,000	6,800,000	流 動 性 供 給
		R1.6.12	4,200,000	4,200,000	流 動 性 供 給
		R1.7.12	39,400,000	39,400,000	流 動 性 供 給
		R1.8.23	16,500,000	16,500,000	流 動 性 供 給
		R1.9.17	10,100,000	10,100,000	流 動 性 供 給
		R1.10.9	35,900,000	35,900,000	流 動 性 供 給
第348回 小計			7,282,094,400	7,282,094,400	
第349回	H29.12.20	1,899,262,000	1,899,262,000	価格コンベンショナル	
		400,100,000	400,100,000	第 I 非価格競争	

名 称 別 要 項

特別会計国債 (196)

発行価格	利率	利回り	償還期限	利子支払期	4条	特例	出納	借換	前倒	財投	年金	復興
100円につき円	年 %	年 %	年 月 日	月 日・月 日								
101.29 以上	0.1	△ 0.051 以下	R 9. 6.20	6.20・12.20					○			
101.54 以上	0.1	△ 0.082 以下	R 9. 6.20	6.20・12.20					○			
102.00 以上	0.1	△ 0.137 以下	R 9. 6.20	6.20・12.20					○			
102.01 以上	0.1	△ 0.140 以下	R 9. 6.20	6.20・12.20					○			
101.73 以上	0.1	△ 0.110 以下	R 9. 6.20	6.20・12.20				○				
102.38 以上	0.1	△ 0.192 以下	R 9. 6.20	6.20・12.20				○				
102.95 以上	0.1	△ 0.272 以下	R 9. 6.20	6.20・12.20					○			
102.17 以上	0.1	△ 0.183 以下	R 9. 6.20	6.20・12.20					○			
101.46 以上	0.1	△ 0.096 以下	R 9. 6.20	6.20・12.20					○			
101.70 以上	0.1	△ 0.130 以下	R 9. 6.20	6.20・12.20					○			
100.88	0.1	0.011	R 9. 9.20	9.20・3.20	○	○		○	○	○		
100.88	0.1	0.011	R 9. 9.20	9.20・3.20					○			
100.88	0.1	0.011	R 9. 9.20	9.20・3.20					○			
100.22	0.1	0.077	R 9. 9.20	9.20・3.20		○		○	○	○		
100.22	0.1	0.077	R 9. 9.20	9.20・3.20					○			
100.37	0.1	0.062	R 9. 9.20	9.20・3.20					○	○		
100.37	0.1	0.062	R 9. 9.20	9.20・3.20					○			
100.37	0.1	0.062	R 9. 9.20	9.20・3.20					○			
100.62	0.1	0.036	R 9. 9.20	9.20・3.20					○			
100.77	0.1	0.021	R 9. 9.20	9.20・3.20					○			
100.42 以上	0.1	0.056 以下	R 9. 9.20	9.20・3.20					○			
100.49 以上	0.1	0.049 以下	R 9. 9.20	9.20・3.20					○			
100.85 以上	0.1	0.010 以下	R 9. 9.20	9.20・3.20				○				
100.55 以上	0.1	0.037 以下	R 9. 9.20	9.20・3.20					○			
101.92 以上	0.1	△ 0.122 以下	R 9. 9.20	9.20・3.20					○			
101.70 以上	0.1	△ 0.100 以下	R 9. 9.20	9.20・3.20				○				
101.81 以上	0.1	△ 0.115 以下	R 9. 9.20	9.20・3.20				○				
102.37 以上	0.1	△ 0.182 以下	R 9. 9.20	9.20・3.20				○				
102.65 以上	0.1	△ 0.218 以下	R 9. 9.20	9.20・3.20				○				
103.66 以上	0.1	△ 0.341 以下	R 9. 9.20	9.20・3.20					○			
103.03 以上	0.1	△ 0.270 以下	R 9. 9.20	9.20・3.20					○			
103.69 以上	0.1	△ 0.351 以下	R 9. 9.20	9.20・3.20					○			
100.40	0.1	0.059	R 9.12.20	6.20・12.20					○	○		
100.40	0.1	0.059	R 9.12.20	6.20・12.20					○			

34. 現 存 国 債 の 普通国債及び財政投融资

名 称	回 記 号	発 行 日	発 行 額	令和元年度末現在額	発 行 方 法
利付国庫債券(10年)	第349回	年 月 日	千円	千円	
			159,900,000	159,900,000	第Ⅱ非価格競争
		H30. 1. 12	1,851,086,000	1,851,086,000	価格コンベンショナル
			448,100,000	448,100,000	第Ⅰ非価格競争
			167,500,000	167,500,000	第Ⅱ非価格競争
		H30. 2. 5	1,924,086,000	1,924,086,000	価格コンベンショナル
			374,800,000	374,800,000	第Ⅰ非価格競争
			157,400,000	157,400,000	第Ⅱ非価格競争
		H30. 2. 8	1,063,500	1,063,500	そ の 他 (窓 販)
		H30. 3. 8	447,800	447,800	そ の 他 (窓 販)
		H30. 8. 24	67,500,000	67,500,000	流 動 性 供 給
		H30. 9. 4	35,600,000	35,600,000	流 動 性 供 給
		H30. 10. 24	3,200,000	3,200,000	流 動 性 供 給
		H30. 11. 26	10,000,000	10,000,000	流 動 性 供 給
		H30. 12. 25	2,900,000	2,900,000	流 動 性 供 給
		R 1. 7. 12	55,900,000	55,900,000	流 動 性 供 給
	R 1. 9. 17	26,100,000	26,100,000	流 動 性 供 給	
	R 1. 10. 9	10,500,000	10,500,000	流 動 性 供 給	
	R 1. 11. 25	42,300,000	42,300,000	流 動 性 供 給	
	第349回 小計		7,637,745,300	7,637,745,300	
	第350回	H30. 3. 20	1,859,965,000	1,859,965,000	価格コンベンショナル
			438,900,000	438,900,000	第Ⅰ非価格競争
			340,100,000	340,100,000	第Ⅱ非価格競争
		H30. 4. 5	1,790,986,000	1,790,986,000	価格コンベンショナル
			408,200,000	408,200,000	第Ⅰ非価格競争
			328,400,000	328,400,000	第Ⅱ非価格競争
		H30. 4. 9	951,100	951,100	そ の 他 (窓 販)
		H30. 5. 9	1,771,286,000	1,771,286,000	価格コンベンショナル
			427,600,000	427,600,000	第Ⅰ非価格競争
			232,800,000	232,800,000	第Ⅱ非価格競争
H30. 6. 6		1,801,911,000	1,801,911,000	価格コンベンショナル	
		397,200,000	397,200,000	第Ⅰ非価格競争	
		55,900,000	55,900,000	第Ⅱ非価格競争	
H30. 9. 4		21,300,000	21,300,000	流 動 性 供 給	
H30. 10. 24	2,500,000	2,500,000	流 動 性 供 給		
H30. 12. 25	100,000,000	100,000,000	流 動 性 供 給		
R 1. 6. 12	35,000,000	35,000,000	流 動 性 供 給		

名 称 別 要 項

特別会計国債 (197)

発行価格	利率	利 回 り	償 還 期 限	利子支払期	4条	特例	出納	借換	前倒	財投	年金	復興
100円につき円	年 %	年 %	年 月 日	月 日・月 日								
100.40	0.1	0.059	R 9.12.20	6.20・12.20					○			
100.21	0.1	0.078	R 9.12.20	6.20・12.20		○			○	○		
100.21	0.1	0.078	R 9.12.20	6.20・12.20					○			
100.21	0.1	0.078	R 9.12.20	6.20・12.20					○			
100.11	0.1	0.088	R 9.12.20	6.20・12.20	○	○			○	○		
100.11	0.1	0.088	R 9.12.20	6.20・12.20					○			
100.11	0.1	0.088	R 9.12.20	6.20・12.20					○			
100.61	0.1	0.037	R 9.12.20	6.20・12.20					○			
100.51	0.1	0.047	R 9.12.20	6.20・12.20					○			
100.30 以上	0.1	0.068 以下	R 9.12.20	6.20・12.20					○			
100.06 以上	0.1	0.094 以下	R 9.12.20	6.20・12.20					○			
99.89 以上	0.1	0.112 以下	R 9.12.20	6.20・12.20					○			
100.47 以上	0.1	0.048 以下	R 9.12.20	6.20・12.20					○			
101.09 以上	0.1	△ 0.021 以下	R 9.12.20	6.20・12.20					○			
102.65 以上	0.1	△ 0.208 以下	R 9.12.20	6.20・12.20				○				
103.02 以上	0.1	△ 0.258 以下	R 9.12.20	6.20・12.20					○			
103.73 以上	0.1	△ 0.342 以下	R 9.12.20	6.20・12.20					○			
102.17 以上	0.1	△ 0.165 以下	R 9.12.20	6.20・12.20					○			
100.38	0.1	0.061	R10. 3.20	9.20・3.20	○	○		○	○	○		
100.38	0.1	0.061	R10. 3.20	9.20・3.20		○						
100.38	0.1	0.061	R10. 3.20	9.20・3.20					○			
100.67	0.1	0.032	R10. 3.20	9.20・3.20	○	○		○				
100.67	0.1	0.032	R10. 3.20	9.20・3.20				○				
100.67	0.1	0.032	R10. 3.20	9.20・3.20				○				
100.78	0.1	0.021	R10. 3.20	9.20・3.20				○				
100.53	0.1	0.046	R10. 3.20	9.20・3.20	○	○		○				
100.53	0.1	0.046	R10. 3.20	9.20・3.20		○						
100.53	0.1	0.046	R10. 3.20	9.20・3.20				○				
100.50	0.1	0.048	R10. 3.20	9.20・3.20	○	○	○	○				
100.50	0.1	0.048	R10. 3.20	9.20・3.20				○				
100.50	0.1	0.048	R10. 3.20	9.20・3.20				○				
99.96 以上	0.1	0.104 以下	R10. 3.20	9.20・3.20					○			
99.76 以上	0.1	0.126 以下	R10. 3.20	9.20・3.20					○			
100.93 以上	0.1	△ 0.001 以下	R10. 3.20	9.20・3.20					○			
102.29 以上	0.1	△ 0.157 以下	R10. 3.20	9.20・3.20				○				

34. 現 存 国 債 の 普通国債及び財政投融资

名 称	回 記 号	発 行 日	発 行 額	令和元年度末現在額	発 行 方 法
利付国庫債券(10年)	第350回	年 月 日 R 1.10.9	千円 13,000,000	千円 13,000,000	流 動 性 供 給
	第350回 小計		10,025,999,100	10,025,999,100	
	第351回	H30.7.4	1,783,813,000	1,783,813,000	価格コンベンショナル
			415,400,000	415,400,000	第 I 非価格競争
			279,100,000	279,100,000	第 II 非価格競争
		H30.8.3	1,861,686,000	1,861,686,000	価格コンベンショナル
			337,800,000	337,800,000	第 I 非価格競争
			285,500,000	285,500,000	第 II 非価格競争
		H30.9.6	1,782,777,000	1,782,777,000	価格コンベンショナル
			416,200,000	416,200,000	第 I 非価格競争
			306,900,000	306,900,000	第 II 非価格競争
		H30.9.10	1,082,200	1,082,200	そ の 他 (窓 販)
		H30.10.10	1,102,900	1,102,900	そ の 他 (窓 販)
		H30.11.26	1,400,000	1,400,000	流 動 性 供 給
		H30.12.25	135,200,000	135,200,000	流 動 性 供 給
		R 1.7.12	10,900,000	10,900,000	流 動 性 供 給
	R 2.2.17	11,200,000	11,200,000	流 動 性 供 給	
	第351回 小計		7,630,061,100	7,630,061,100	
	第352回	H30.10.3	1,774,046,000	1,774,046,000	価格コンベンショナル
			425,000,000	425,000,000	第 I 非価格競争
			236,700,000	236,700,000	第 II 非価格競争
		H30.11.2	1,770,186,000	1,770,186,000	価格コンベンショナル
			428,700,000	428,700,000	第 I 非価格競争
			314,500,000	314,500,000	第 II 非価格競争
		H30.11.5	1,603,400	1,603,400	そ の 他 (窓 販)
		H30.12.5	1,793,732,000	1,793,732,000	価格コンベンショナル
			405,500,000	405,500,000	第 I 非価格競争
			326,800,000	326,800,000	第 II 非価格競争
		H30.12.10	1,304,650	1,304,650	そ の 他 (窓 販)
		H31.1.10	1,005,350	1,005,350	そ の 他 (窓 販)
		H31.2.22	5,800,000	5,800,000	流 動 性 供 給
		R 1.9.17	32,800,000	32,800,000	流 動 性 供 給
	第352回 小計		7,517,677,400	7,517,677,400	
第353回	H31.1.9	1,769,769,000	1,769,769,000	価格コンベンショナル	
		428,300,000	428,300,000	第 I 非価格競争	
		37,200,000	37,200,000	第 II 非価格競争	

名 称 別 要 項

特別会計国債 (198)

発行価格	利率	利回り	償還期限	利子支払期	4条	特例	出納	借換	前倒	財投	年金	復興
100円につき円 103.70 以上	年 % 0.1	年 % △ 0.326 以下	年 月 日 R10. 3.20	月 日・月 日 9.20・3.20					○			
100.62	0.1	0.037	R10. 6.20	6.20・12.20	○	○		○				
100.62	0.1	0.037	R10. 6.20	6.20・12.20		○						
100.62	0.1	0.037	R10. 6.20	6.20・12.20				○				
99.74	0.1	0.126	R10. 6.20	6.20・12.20					○	○		
99.74	0.1	0.126	R10. 6.20	6.20・12.20					○			
99.74	0.1	0.126	R10. 6.20	6.20・12.20					○			
99.87	0.1	0.113	R10. 6.20	6.20・12.20					○			
99.87	0.1	0.113	R10. 6.20	6.20・12.20					○			
99.87	0.1	0.113	R10. 6.20	6.20・12.20					○			
100.14	0.1	0.085	R10. 6.20	6.20・12.20				○				
100.27	0.1	0.071	R10. 6.20	6.20・12.20				○				
100.20 以上	0.1	0.079 以下	R10. 6.20	6.20・12.20					○			
100.72 以上	0.1	0.024 以下	R10. 6.20	6.20・12.20					○			
102.62 以上	0.1	△ 0.188 以下	R10. 6.20	6.20・12.20				○				
101.64 以上	0.1	△ 0.095 以下	R10. 6.20	6.20・12.20					○			
99.59	0.1	0.141	R10. 9.20	9.20・3.20					○	○		
99.59	0.1	0.141	R10. 9.20	9.20・3.20					○			
99.59	0.1	0.141	R10. 9.20	9.20・3.20					○			
99.65	0.1	0.135	R10. 9.20	9.20・3.20					○	○		
99.65	0.1	0.135	R10. 9.20	9.20・3.20					○			
99.65	0.1	0.135	R10. 9.20	9.20・3.20					○			
99.99	0.1	0.101	R10. 9.20	9.20・3.20				○				
100.25	0.1	0.074	R10. 9.20	9.20・3.20	○	○			○	○		
100.25	0.1	0.074	R10. 9.20	9.20・3.20					○			
100.25	0.1	0.074	R10. 9.20	9.20・3.20					○			
100.05	0.1	0.094	R10. 9.20	9.20・3.20				○				
100.65	0.1	0.032	R10. 9.20	9.20・3.20				○				
101.56 以上	0.1	△ 0.062 以下	R10. 9.20	9.20・3.20					○			
102.92 以上	0.1	△ 0.218 以下	R10. 9.20	9.20・3.20					○			
100.84	0.1	0.015	R10.12.20	6.20・12.20	○	○			○	○		
100.84	0.1	0.015	R10.12.20	6.20・12.20		○						
100.84	0.1	0.015	R10.12.20	6.20・12.20					○			

34. 現 存 国 債 の 普通国債及び財政投融资

名 称	回 記 号	発 行 日	発 行 額	令和元年度末現在額	発 行 方 法
利付国庫債券(10年)	第353回	年 月 日	千円	千円	
		H31. 2. 6	1,770,465,000	1,770,465,000	価格コンベンショナル
			428,500,000	428,500,000	第 I 非価格競争
			328,900,000	328,900,000	第 II 非価格競争
		H31. 3. 6	1,790,478,000	1,790,478,000	価格コンベンショナル
			408,600,000	408,600,000	第 I 非価格競争
			33,800,000	33,800,000	第 II 非価格競争
		R 1.10. 9	5,000,000	5,000,000	流動性供給
		R 2. 2.17	70,000,000	70,000,000	流動性供給
	第353回 小計		7,071,012,000	7,071,012,000	
	第354回	H31. 4. 3	1,679,865,000	1,679,865,000	価格コンベンショナル
			418,900,000	418,900,000	第 I 非価格競争
			313,600,000	313,600,000	第 II 非価格競争
		R 1. 5. 9	1,699,665,000	1,699,665,000	価格コンベンショナル
			399,700,000	399,700,000	第 I 非価格競争
		R 1. 6. 5	1,715,538,000	1,715,538,000	価格コンベンショナル
			383,700,000	383,700,000	第 I 非価格競争
	R 1.12.23	12,000,000	12,000,000	流動性供給	
	第354回 小計		6,622,968,000	6,622,968,000	
	第355回	R 1. 7. 3	1,734,809,000	1,734,809,000	価格コンベンショナル
			364,400,000	364,400,000	第 I 非価格競争
		R 1. 8. 2	1,711,366,000	1,711,366,000	価格コンベンショナル
			387,700,000	387,700,000	第 I 非価格競争
		R 1. 9. 4	1,713,280,000	1,713,280,000	価格コンベンショナル
			385,700,000	385,700,000	第 I 非価格競争
			313,400,000	313,400,000	第 II 非価格競争
	R 1.12.23	20,100,000	20,100,000	流動性供給	
第355回 小計		6,630,755,000	6,630,755,000		
第356回	R 1.10. 2	1,746,965,000	1,746,965,000	価格コンベンショナル	
		353,000,000	353,000,000	第 I 非価格競争	
	R 1.11. 7	1,705,765,000	1,705,765,000	価格コンベンショナル	
		393,900,000	393,900,000	第 I 非価格競争	
	R 1.12. 4	1,730,432,000	1,730,432,000	価格コンベンショナル	
		369,300,000	369,300,000	第 I 非価格競争	
	R 2. 1.23	6,800,000	6,800,000	流動性供給	
	R 2. 2.17	66,700,000	66,700,000	流動性供給	
R 2. 3.17	152,300,000	152,300,000	流動性供給		

名 称 別 要 項

特別会計国債 (199)

発行価格	利率	利 回 り	償 還 期 限	利子支払期	4条	特例	出納	借換	前倒	財投	年金	復興
100円につき円	年 %	年 %	年 月 日	月 日・月 日								
101.12	0.1	△ 0.013	R10.12.20	6.20・12.20	○	○		○	○			
101.12	0.1	△ 0.013	R10.12.20	6.20・12.20					○			
101.12	0.1	△ 0.013	R10.12.20	6.20・12.20					○			
101.00	0.1	△ 0.002	R10.12.20	6.20・12.20	○			○	○			
101.00	0.1	△ 0.002	R10.12.20	6.20・12.20					○			
101.00	0.1	△ 0.002	R10.12.20	6.20・12.20					○			
103.56 以上	0.1	△ 0.277 以下	R10.12.20	6.20・12.20					○			
101.57 以上	0.1	△ 0.076 以下	R10.12.20	6.20・12.20					○			
101.61	0.1	△ 0.060	R11. 3.20	9.20・3.20	○	○		○				
101.61	0.1	△ 0.060	R11. 3.20	9.20・3.20				○				
101.61	0.1	△ 0.060	R11. 3.20	9.20・3.20				○				
101.59	0.1	△ 0.060	R11. 3.20	9.20・3.20	○	○		○				
101.59	0.1	△ 0.060	R11. 3.20	9.20・3.20		○						
102.04	0.1	△ 0.106	R11. 3.20	9.20・3.20	○	○		○				
102.04	0.1	△ 0.106	R11. 3.20	9.20・3.20				○				
101.05 以上	0.1	△ 0.013 以下	R11. 3.20	9.20・3.20					○			
102.42	0.1	△ 0.139	R11. 6.20	6.20・12.20	○	○		○		○		
102.42	0.1	△ 0.139	R11. 6.20	6.20・12.20		○						
102.53	0.1	△ 0.152	R11. 6.20	6.20・12.20					○	○		
102.53	0.1	△ 0.152	R11. 6.20	6.20・12.20					○			
103.68	0.1	△ 0.265	R11. 6.20	6.20・12.20					○	○		
103.68	0.1	△ 0.265	R11. 6.20	6.20・12.20					○			
103.68	0.1	△ 0.265	R11. 6.20	6.20・12.20					○			
100.97 以上	0.1	△ 0.002 以下	R11. 6.20	6.20・12.20					○			
102.62	0.1	△ 0.158	R11. 9.20	9.20・3.20					○			
102.62	0.1	△ 0.158	R11. 9.20	9.20・3.20					○			
101.99	0.1	△ 0.099	R11. 9.20	9.20・3.20					○			
101.99	0.1	△ 0.099	R11. 9.20	9.20・3.20					○			
101.40	0.1	△ 0.042	R11. 9.20	9.20・3.20	○	○			○	○		
101.40	0.1	△ 0.042	R11. 9.20	9.20・3.20					○			
101.09 以上	0.1	△ 0.013 以下	R11. 9.20	9.20・3.20					○			
101.35 以上	0.1	△ 0.040 以下	R11. 9.20	9.20・3.20					○			
100.86 以上	0.1	0.010 以下	R11. 9.20	9.20・3.20					○			

34. 現 存 国 債 の 普通国債及び財政投融资

名 称	回 記 号	発 行 日	発 行 額	令和元年度末現在額	発 行 方 法	
利付国庫債券(10年)	第356回 小計	年 月 日	千円	千円		
			6,525,162,000	6,525,162,000		
	第357回	R 2. 1. 8		1,712,865,000	1,712,865,000	価格コンベンショナル
				386,100,000	386,100,000	第 I 非価格競争
				72,400,000	72,400,000	第 II 非価格競争
		R 2. 2. 5		1,694,565,000	1,694,565,000	価格コンベンショナル
				404,700,000	404,700,000	第 I 非価格競争
				171,300,000	171,300,000	第 II 非価格競争
		R 2. 3. 4		1,709,980,000	1,709,980,000	価格コンベンショナル
				389,700,000	389,700,000	第 I 非価格競争
				209,000,000	209,000,000	第 II 非価格競争
第357回 小計		6,750,610,000	6,750,610,000			
利付国庫債券(10年) 計		313,956,277,850	313,956,277,850			
個人向け利付国庫債券(変動10年)	第30回	H22. 4. 15	47,555,420	14,014,760	公 募	
	第31回	H22. 7. 15	56,599,680	11,826,970	公 募	
	第32回	H22. 10. 15	15,460,320	5,739,610	公 募	
	第33回	H23. 1. 17	24,123,440	9,058,420	公 募	
	第34回	H23. 4. 15	12,567,960	4,756,500	公 募	
	第35回	H23. 7. 15	231,944,300	86,943,860	公 募	
	第36回	H23. 10. 17	227,613,140	114,038,450	公 募	
	第37回	H24. 1. 16	405,085,800	151,116,120	公 募	
	第38回	H24. 4. 16	167,965,650	79,241,430	公 募	
	第39回	H24. 7. 17	379,794,480	131,296,280	公 募	
	第40回	H24. 10. 15	209,024,140	103,409,360	公 募	
	第41回	H25. 1. 15	262,745,630	108,997,640	公 募	
	第42回	H25. 4. 15	207,114,850	95,955,850	公 募	
	第43回	H25. 7. 16	296,633,940	117,858,650	公 募	
	第44回	H25. 10. 15	666,050,090	228,202,180	公 募	
	第45回	H26. 1. 15	625,346,890	229,512,950	公 募	
	第46回	H26. 2. 17	235,454,230	93,563,950	公 募	
	第47回	H26. 3. 17	166,223,530	55,055,300	公 募	
	第48回	H26. 4. 15	265,734,610	104,128,780	公 募	
	第49回	H26. 5. 15	210,041,430	87,740,270	公 募	
第50回	H26. 6. 16	96,302,820	42,166,950	公 募		
第51回	H26. 7. 15	256,201,700	95,541,040	公 募		
第52回	H26. 8. 15	169,328,950	78,498,500	公 募		
第53回	H26. 9. 16	124,962,450	53,993,540	公 募		

名 称 別 要 項

特別会計国債 (200)

発行価格	利率	利 回 り	償 還 期 限	利子支払期	4条	特例	出納	借換	前倒	財投	年金	復興
100円につき円	年 %	年 %	年 月 日	月 日・月 日								
101.05	0.1	△ 0.005	R11.12.20	6.20・12.20	○	○		○	○			
101.05	0.1	△ 0.005	R11.12.20	6.20・12.20		○						
101.05	0.1	△ 0.005	R11.12.20	6.20・12.20					○			
101.50	0.1	△ 0.051	R11.12.20	6.20・12.20	○	○		○	○	○		
101.50	0.1	△ 0.051	R11.12.20	6.20・12.20		○						
101.50	0.1	△ 0.051	R11.12.20	6.20・12.20					○			
101.98	0.1	△ 0.100	R11.12.20	6.20・12.20	○	○		○	○	○		
101.98	0.1	△ 0.100	R11.12.20	6.20・12.20					○			
101.98	0.1	△ 0.100	R11.12.20	6.20・12.20					○			
100.00	0.5	0.530	R 2. 4.15	4.15・10.15				○				
100.00	0.5	0.480	R 2. 7.15	7.15・ 1.15				○				
100.00	0.3	0.250	R 2.10.15	4.15・10.15				○				
100.00	0.4	0.390	R 3. 1.15	7.15・ 1.15				○				
100.00	0.5	0.510	R 3. 4.15	4.15・10.15				○				
100.00	0.8	0.770	R 3. 7.15	7.15・ 1.15				○				
100.00	0.7	0.720	R 3.10.15	4.15・10.15				○				
100.00	0.7	0.720	R 4. 1.15	7.15・ 1.15								○
100.00	0.6	0.640	R 4. 4.15	4.15・10.15			○					
100.00	0.6	0.570	R 4. 7.15	7.15・ 1.15								○
100.00	0.5	0.530	R 4.10.15	4.15・10.15								○
100.00	0.5	0.480	R 5. 1.15	7.15・ 1.15								○
100.00	0.4	0.420	R 5. 4.15	4.15・10.15			○					
100.00	0.6	0.570	R 5. 7.15	7.15・ 1.15				○				
100.00	0.5	0.510	R 5.10.15	4.15・10.15				○				
100.00	0.4	0.430	R 6. 1.15	7.15・ 1.15				○				
100.00	0.5	0.480	R 6. 2.15	8.15・ 2.15				○				
100.00	0.4	0.400	R 6. 3.15	9.15・ 3.15				○				
100.00	0.4	0.400	R 6. 4.15	4.15・10.15				○				
100.00	0.4	0.420	R 6. 5.15	5.15・11.15				○				
100.00	0.4	0.400	R 6. 6.15	6.15・12.15				○				
100.00	0.4	0.400	R 6. 7.15	7.15・ 1.15				○				
100.00	0.4	0.370	R 6. 8.15	8.15・ 2.15				○				
100.00	0.3	0.340	R 6. 9.15	9.15・ 3.15				○				

34. 現 存 国 債 の 普通国債及び財政投融资

名 称	回 記 号	発 行 日	発 行 額	令和元年度末現在額	発 行 方 法	
		年 月 日	千円	千円		
個人向け利付国庫債券(変動10年)	第54回	H26.10.15	163,321,700	59,746,700	公	募
	第55回	H26.11.17	142,776,950	62,660,590	公	募
	第56回	H26.12.15	63,433,390	24,953,140	公	募
	第57回	H27.1.15	139,068,440	53,665,380	公	募
	第58回	H27.2.16	92,377,180	37,630,180	公	募
	第59回	H27.3.16	90,807,660	28,078,840	公	募
	第60回	H27.4.15	135,537,910	44,623,710	公	募
	第61回	H27.5.15	127,849,690	57,195,200	公	募
	第62回	H27.6.15	114,935,190	31,152,870	公	募
	第63回	H27.7.15	159,347,890	59,104,240	公	募
	第64回	H27.8.17	175,279,540	70,747,720	公	募
	第65回	H27.9.15	132,606,630	45,460,350	公	募
	第66回	H27.10.15	130,999,050	40,783,890	公	募
	第67回	H27.11.16	147,563,150	47,944,050	公	募
	第68回	H27.12.15	54,742,340	22,681,450	公	募
	第69回	H28.1.15	189,045,770	62,341,280	公	募
	第70回	H28.2.15	148,969,990	40,677,380	公	募
	第71回	H28.3.15	165,903,520	40,902,030	公	募
	第72回	H28.4.15	246,695,050	71,946,360	公	募
	第73回	H28.5.16	159,589,550	54,379,490	公	募
	第74回	H28.6.15	123,454,070	28,511,210	公	募
	第75回	H28.7.15	165,262,410	42,988,580	公	募
	第76回	H28.8.15	187,457,720	46,530,320	公	募
	第77回	H28.9.15	82,619,170	24,988,850	公	募
	第78回	H28.10.17	205,760,710	90,760,950	公	募
	第79回	H28.11.15	84,258,480	28,872,200	公	募
	第80回	H28.12.15	105,263,530	25,656,360	公	募
	第81回	H29.1.16	382,820,750	110,183,530	公	募
	第82回	H29.2.15	350,389,680	112,899,530	公	募
	第83回	H29.3.15	677,174,690	245,753,920	公	募
第84回	H29.4.17	137,050,510	42,861,790	公	募	
第85回	H29.5.15	124,606,000	38,934,690	公	募	
第86回	H29.6.15	184,032,540	44,428,360	公	募	
第87回	H29.7.18	242,826,570	67,154,640	公	募	
第88回	H29.8.15	274,266,040	72,449,330	公	募	
第89回	H29.9.15	159,403,290	40,730,220	公	募	

名 称 別 要 項

特別会計国債 (201)

発行価格	利率	利 回 り	償 還 期 限	利子支払期	4条	特例	出納	借換	前倒	財投	年金	復興
100円につき円	年 %	年 %	年 月 日	月 日・月 日								
100.00	0.3	0.340	R 6.10.15	4.15・10.15				○				
100.00	0.3	0.340	R 6.11.15	5.15・11.15				○				
100.00	0.3	0.290	R 6.12.15	6.15・12.15				○				
100.00	0.3	0.310	R 7. 1.15	7.15・ 1.15				○				
100.00	0.2	0.200	R 7. 2.15	8.15・ 2.15				○				
100.00	0.2	0.200	R 7. 3.15	9.15・ 3.15				○				
100.00	0.3	0.260	R 7. 4.15	4.15・10.15				○				
100.00	0.2	0.240	R 7. 5.15	5.15・11.15				○				
100.00	0.3	0.280	R 7. 6.15	6.15・12.15				○				
100.00	0.3	0.300	R 7. 7.15	7.15・ 1.15				○				
100.00	0.3	0.340	R 7. 8.15	8.15・ 2.15				○				
100.00	0.3	0.260	R 7. 9.15	9.15・ 3.15				○				
100.00	0.3	0.280	R 7.10.15	4.15・10.15				○				
100.00	0.2	0.220	R 7.11.15	5.15・11.15				○				
100.00	0.2	0.210	R 7.12.15	6.15・12.15				○				
100.00	0.2	0.210	R 8. 1.15	7.15・ 1.15				○				
100.00	0.2	0.170	R 8. 2.15	8.15・ 2.15				○				
100.00	0.1	0.050	R 8. 3.15	9.15・ 3.15				○				
100.00	0.1	0.050	R 8. 4.15	4.15・10.15				○				
100.00	0.1	0.050	R 8. 5.15	5.15・11.15				○				
100.00	0.1	0.050	R 8. 6.15	6.15・12.15				○				
100.00	0.1	0.050	R 8. 7.15	7.15・ 1.15				○				
100.00	0.1	0.050	R 8. 8.15	8.15・ 2.15				○				
100.00	0.1	0.050	R 8. 9.15	9.15・ 3.15				○				
100.00	0.1	0.050	R 8.10.15	4.15・10.15				○				
100.00	0.1	0.050	R 8.11.15	5.15・11.15				○				
100.00	0.1	0.050	R 8.12.15	6.15・12.15				○				
100.00	0.1	0.050	R 9. 1.15	7.15・ 1.15				○				
100.00	0.1	0.050	R 9. 2.15	8.15・ 2.15				○				
100.00	0.1	0.060	R 9. 3.15	9.15・ 3.15				○				
100.00	0.1	0.050	R 9. 4.15	4.15・10.15				○				
100.00	0.1	0.050	R 9. 5.15	5.15・11.15				○				
100.00	0.1	0.050	R 9. 6.15	6.15・12.15				○				
100.00	0.1	0.050	R 9. 7.15	7.15・ 1.15				○				
100.00	0.1	0.050	R 9. 8.15	8.15・ 2.15				○				
100.00	0.1	0.050	R 9. 9.15	9.15・ 3.15				○				

34. 現 存 国 債 の 普通国債及び財政投融资

名 称	回 記 号	発 行 日	発 行 額	令和元年度末現在額	発 行 方 法	
		年 月 日	千円	千円		
個人向け利付国庫債券(変動10年)	第90回	H29.10.16	290,327,770	67,985,060	公	募
	第91回	H29.11.15	218,655,070	61,849,070	公	募
	第92回	H29.12.15	208,124,070	56,492,260	公	募
	第93回	H30.1.15	281,932,730	79,981,190	公	募
	第94回	H30.2.15	278,273,850	69,495,280	公	募
	第95回	H30.3.15	284,501,400	75,010,240	公	募
	第96回	H30.4.16	347,384,400	98,894,200	公	募
	第97回	H30.5.15	312,361,050	90,741,330	公	募
	第98回	H30.6.15	297,150,480	114,670,530	公	募
	第99回	H30.7.17	356,314,750	124,832,660	公	募
	第100回	H30.8.15	323,606,270	112,945,900	公	募
	第101回	H30.9.18	313,435,500	134,025,810	公	募
	第102回	H30.10.15	335,147,580	124,120,590	公	募
	第103回	H30.11.15	351,652,220	140,453,440	公	募
	第104回	H30.12.17	258,951,070	109,261,200	公	募
	第105回	H31.1.15	310,694,350	131,194,740	公	募
	第106回	H31.2.15	308,513,220	175,059,180	公	募
	第107回	H31.3.15	520,472,120	519,798,130	公	募
	第108回	H31.4.15	368,955,840	368,628,870	公	募
	第109回	R1.5.15	282,123,570	281,616,650	公	募
	第110回	R1.6.17	309,494,480	307,773,580	公	募
	第111回	R1.7.16	356,562,250	356,347,370	公	募
	第112回	R1.8.15	372,180,750	371,900,580	公	募
	第113回	R1.9.17	335,427,260	335,234,340	公	募
	第114回	R1.10.15	374,847,800	374,527,470	公	募
	第115回	R1.11.15	257,448,010	257,225,240	公	募
	第116回	R1.12.16	435,193,460	434,945,480	公	募
	第117回	R2.1.15	502,340,230	502,133,290	公	募
	第118回	R2.2.17	354,057,020	353,897,950	公	募
	第119回	R2.3.16	372,863,710	372,863,710	公	募
	第801回	H24.4.16	72,641,400	44,884,510	公	募
	第802回	H24.7.17	23,505,320	14,065,010	公	募
第803回	H24.10.15	13,493,620	8,531,400	公	募	
第804回	H25.1.15	15,532,170	9,740,110	公	募	
個人向け利付国庫債券(変動10年) 計			21,671,536,990	10,804,163,060		
利付国庫債券(物価連動・10年)	第17回	H25.10.10	299,900,000	268,725,600	価 格 ダ ッ チ	

名 称 別 要 項

特別会計国債 (202)

発行価格	利率	利 回 り	償 還 期 限	利子支払期	4条	特例	出納	借換	前倒	財投	年金	復興
100円につき円	年 %	年 %	年 月 日	月 日・月 日								
100.00	0.1	0.050	R 9.10.15	4.15・10.15				○				
100.00	0.1	0.050	R 9.11.15	5.15・11.15				○				
100.00	0.1	0.050	R 9.12.15	6.15・12.15				○				
100.00	0.1	0.050	R10. 1.15	7.15・ 1.15				○				
100.00	0.1	0.050	R10. 2.15	8.15・ 2.15				○				
100.00	0.1	0.060	R10. 3.15	9.15・ 3.15				○				
100.00	0.1	0.050	R10. 4.15	4.15・10.15				○				
100.00	0.1	0.050	R10. 5.15	5.15・11.15				○				
100.00	0.1	0.050	R10. 6.15	6.15・12.15				○				
100.00	0.1	0.000	R10. 7.15	7.15・ 1.15				○				
100.00	0.1	0.050	R10. 8.15	8.15・ 2.15				○				
100.00	0.1	0.090	R10. 9.15	9.15・ 3.15				○				
100.00	0.1	0.070	R10.10.15	4.15・10.15				○				
100.00	0.1	0.090	R10.11.15	5.15・11.15				○				
100.00	0.1	0.090	R10.12.15	6.15・12.15				○				
100.00	0.1	0.050	R11. 1.15	7.15・ 1.15				○				
100.00	0.1	0.050	R11. 2.15	8.15・ 2.15				○				
100.00	0.1	0.050	R11. 3.15	9.15・ 3.15				○				
100.00	0.1	0.050	R11. 4.15	4.15・10.15				○				
100.00	0.1	0.050	R11. 5.15	5.15・11.15				○				
100.00	0.1	0.050	R11. 6.15	6.15・12.15				○				
100.00	0.1	0.050	R11. 7.15	7.15・ 1.15				○				
100.00	0.1	0.050	R11. 8.15	8.15・ 2.15				○				
100.00	0.1	0.050	R11. 9.15	9.15・ 3.15				○				
100.00	0.1	0.050	R11.10.15	4.15・10.15				○				
100.00	0.1	100.000	R11.11.15	5.15・11.15				○				
100.00	0.1	0.050	R11.12.15	6.15・12.15				○				
100.00	0.1	0.050	R12. 1.15	7.15・ 1.15				○				
100.00	0.1	0.050	R12. 2.15	8.15・ 2.15				○				
100.00	0.1	0.050	R12. 3.15	9.15・ 3.15				○				
100.00	0.1	0.050	R 4. 4.15	4.15・10.15			○					
100.00	0.1	0.050	R 4. 7.15	7.15・ 1.15								○
100.00	0.1	0.050	R 4.10.15	4.15・10.15								○
100.00	0.1	0.050	R 5. 1.15	7.15・ 1.15								○
104.65	0.1	△ 0.352	R 5. 9.10	9.10・ 3.10				○				

34. 現 存 国 債 の 普通国債及び財政投融资

名 称	回 記 号	発 行 日	発 行 額	令和元年度末現在額	発 行 方 法	
利付国庫債券(物価連動・10年)	第17回	年 月 日	千円	千円		
			43,800,000	46,121,400	第Ⅱ非価格競争	
		H26. 1. 14	299,500,000	315,373,500	価 格 ダ ッ チ	
			3,500,000	3,685,500	第Ⅱ非価格競争	
	第17回 小計		646,700,000	633,906,000		
	第18回	H26. 4. 10		399,800,000	387,913,500	価 格 ダ ッ チ
				21,900,000	22,929,300	第Ⅱ非価格競争
		H26. 7. 10	400,000,000	418,800,000	価 格 ダ ッ チ	
	第18回 小計		821,700,000	829,642,800		
	第19回	H26. 10. 10		499,900,000	490,240,900	価 格 ダ ッ チ
				32,800,000	33,423,200	第Ⅱ非価格競争
		H27. 1. 13		499,800,000	509,296,200	価 格 ダ ッ チ
				59,300,000	60,426,700	第Ⅱ非価格競争
	第19回 小計		1,091,800,000	1,093,387,000		
	第20回	H27. 5. 12		499,800,000	416,568,000	価 格 ダ ッ チ
				53,900,000	55,031,900	第Ⅱ非価格競争
		H27. 7. 9		500,000,000	510,500,000	価 格 ダ ッ チ
				41,200,000	42,065,200	第Ⅱ非価格競争
		H27. 11. 12		499,800,000	510,295,800	価 格 ダ ッ チ
				1,800,000	1,837,800	第Ⅱ非価格競争
		H28. 1. 15	499,900,000	510,397,900	価 格 ダ ッ チ	
		43,000,000	43,903,000	第Ⅱ非価格競争		
	第20回 小計		2,139,400,000	2,090,599,600		
	第21回	H28. 4. 14		400,000,000	282,669,156	価 格 ダ ッ チ
				35,600,000	36,302,388	第Ⅱ非価格競争
		H28. 8. 8		399,900,000	407,790,027	価 格 ダ ッ チ
				54,400,000	55,473,312	第Ⅱ非価格競争
		H28. 10. 11		399,900,000	407,790,027	価 格 ダ ッ チ
				25,200,000	25,697,196	第Ⅱ非価格競争
		H29. 2. 9		399,900,000	407,790,027	価 格 ダ ッ チ
	12,300,000		12,542,679	第Ⅱ非価格競争		
第21回 小計		1,727,200,000	1,636,054,812			
第22回	H29. 4. 13		399,500,000	260,686,230	価 格 ダ ッ チ	
			54,400,000	55,634,880	第Ⅱ非価格競争	
	H29. 8. 7		399,400,000	408,466,380	価 格 ダ ッ チ	
			19,900,000	20,351,730	第Ⅱ非価格競争	
	H29. 10. 10	399,400,000	408,466,380	価 格 ダ ッ チ		

名 称 別 要 項

特別会計国債 (203)

発行価格	利率	利 回 り	償 還 期 限	利子支払期	4条	特例	出納	借換	前倒	財投	年金	復興
100円につき円	年 %	年 %	年 月 日	月 日・月 日								
104.65	0.1	△ 0.352	R 5. 9. 10	9. 10・ 3. 10				○				
105.90	0.1	△ 0.482	R 5. 9. 10	9. 10・ 3. 10				○				
105.90	0.1	△ 0.482	R 5. 9. 10	9. 10・ 3. 10					○			
108.20	0.1	△ 0.671	R 6. 3. 10	9. 10・ 3. 10				○				
108.20	0.1	△ 0.671	R 6. 3. 10	9. 10・ 3. 10				○				
111.20	0.1	△ 0.952	R 6. 3. 10	9. 10・ 3. 10				○				
108.05	0.1	△ 0.658	R 6. 9. 10	9. 10・ 3. 10				○				
108.05	0.1	△ 0.658	R 6. 9. 10	9. 10・ 3. 10				○				
106.10	0.1	△ 0.501	R 6. 9. 10	9. 10・ 3. 10					○			
106.10	0.1	△ 0.501	R 6. 9. 10	9. 10・ 3. 10					○			
107.20	0.1	△ 0.589	R 7. 3. 10	9. 10・ 3. 10				○				
107.20	0.1	△ 0.589	R 7. 3. 10	9. 10・ 3. 10				○				
106.70	0.1	△ 0.555	R 7. 3. 10	9. 10・ 3. 10				○				
106.70	0.1	△ 0.555	R 7. 3. 10	9. 10・ 3. 10				○				
105.45	0.1	△ 0.459	R 7. 3. 10	9. 10・ 3. 10					○			
105.45	0.1	△ 0.459	R 7. 3. 10	9. 10・ 3. 10					○			
104.40	0.1	△ 0.364	R 7. 3. 10	9. 10・ 3. 10					○			
104.40	0.1	△ 0.364	R 7. 3. 10	9. 10・ 3. 10					○			
104.90	0.1	△ 0.376	R 8. 3. 10	9. 10・ 3. 10				○				
104.90	0.1	△ 0.376	R 8. 3. 10	9. 10・ 3. 10				○				
104.20	0.1	△ 0.324	R 8. 3. 10	9. 10・ 3. 10				○				
104.20	0.1	△ 0.324	R 8. 3. 10	9. 10・ 3. 10				○				
104.80	0.1	△ 0.391	R 8. 3. 10	9. 10・ 3. 10					○			
104.80	0.1	△ 0.391	R 8. 3. 10	9. 10・ 3. 10					○			
105.10	0.1	△ 0.439	R 8. 3. 10	9. 10・ 3. 10					○			
105.10	0.1	△ 0.439	R 8. 3. 10	9. 10・ 3. 10					○			
105.00	0.1	△ 0.385	R 9. 3. 10	9. 10・ 3. 10				○				
105.00	0.1	△ 0.385	R 9. 3. 10	9. 10・ 3. 10				○				
104.55	0.1	△ 0.358	R 9. 3. 10	9. 10・ 3. 10				○				
104.55	0.1	△ 0.358	R 9. 3. 10	9. 10・ 3. 10				○				
104.50	0.1	△ 0.361	R 9. 3. 10	9. 10・ 3. 10					○			

34. 現 存 国 債 の 普通国債及び財政投融资

名 称	回 記 号	発 行 日	発 行 額	令和元年度末現在額	発 行 方 法
利付国庫債券(物価連動・10年)	第22回	年 月 日	千円	千円	
			47,000,000	48,066,900	第Ⅱ非価格競争
		H30. 2. 8	400,000,000	409,080,000	価 格 ダ ッ チ
			40,800,000	41,726,160	第Ⅱ非価格競争
	第22回 小計		1,760,400,000	1,652,478,660	
	第23回	H30. 5. 11	399,600,000	337,616,836	価 格 ダ ッ チ
			47,500,000	48,144,100	第Ⅱ非価格競争
		H30. 8. 8	399,600,000	405,018,576	価 格 ダ ッ チ
			18,800,000	19,054,928	第Ⅱ非価格競争
		H30.11. 7	399,500,000	404,917,220	価 格 ダ ッ チ
			35,900,000	36,386,804	第Ⅱ非価格競争
		H31. 2. 18	399,600,000	405,018,576	価 格 ダ ッ チ
			22,200,000	22,501,032	第Ⅱ非価格競争
	第23回 小計		1,722,700,000	1,678,658,072	
	第24回	R 1. 5. 13	399,900,000	378,768,528	価 格 ダ ッ チ
			30,300,000	30,498,768	第Ⅱ非価格競争
		R 1. 8. 9	399,600,000	402,221,376	価 格 ダ ッ チ
			14,700,000	14,796,432	第Ⅱ非価格競争
		R 1.11.11	399,600,000	402,221,376	価 格 ダ ッ チ
			10,700,000	10,770,192	第Ⅱ非価格競争
		R 2. 2. 13	399,500,000	402,120,720	価 格 ダ ッ チ
			15,800,000	15,903,648	第Ⅱ非価格競争
	第24回 小計		1,670,100,000	1,657,301,040	
利付国庫債券(物価連動・10年) 計			11,580,000,000	11,272,027,984	
利付国庫債券(5年)	第124回	H27. 6. 22	2,298,970,000	2,298,970,000	価格コンベンショナル
			200,200,000	200,200,000	第Ⅰ非価格競争
			23,600,000	23,600,000	第Ⅱ非価格競争
	H27. 7. 6	4,100,600	4,100,600	そ の 他 (窓 販)	
	H27. 7. 21	2,279,210,000	2,279,210,000	価格コンベンショナル	
		219,700,000	219,700,000	第Ⅰ非価格競争	
		373,700,000	373,700,000	第Ⅱ非価格競争	
	H27. 8. 6	2,178,000	2,178,000	そ の 他 (窓 販)	
	H27. 8. 17	2,294,772,000	2,294,772,000	価格コンベンショナル	
		203,900,000	203,900,000	第Ⅰ非価格競争	
		372,200,000	372,200,000	第Ⅱ非価格競争	
	H27. 9. 7	1,384,800	1,384,800	そ の 他 (窓 販)	
	H29. 7. 21	4,300,000	4,300,000	流 動 性 供 給	

名 称 別 要 項

特別会計国債 (204)

発行価格	利率	利 回 り	償 還 期 限	利子支払期	4条	特例	出納	借換	前倒	財投	年金	復興
100円につき円	年 %	年 %	年 月 日	月 日・月 日								
104.50	0.1	△ 0.361	R 9. 3.10	9.10・3.10					○			
105.35	0.1	△ 0.464	R 9. 3.10	9.10・3.10					○			
105.35	0.1	△ 0.464	R 9. 3.10	9.10・3.10					○			
106.35	0.1	△ 0.513	R10. 3.10	9.10・3.10				○				
106.35	0.1	△ 0.513	R10. 3.10	9.10・3.10				○				
104.05	0.1	△ 0.309	R10. 3.10	9.10・3.10					○			
104.05	0.1	△ 0.309	R10. 3.10	9.10・3.10					○			
103.90	0.1	△ 0.305	R10. 3.10	9.10・3.10					○			
103.90	0.1	△ 0.305	R10. 3.10	9.10・3.10					○			
103.60	0.1	△ 0.287	R10. 3.10	9.10・3.10					○			
103.60	0.1	△ 0.287	R10. 3.10	9.10・3.10					○			
103.70	0.1	△ 0.266	R11. 3.10	9.10・3.10				○				
103.70	0.1	△ 0.266	R11. 3.10	9.10・3.10				○				
104.25	0.1	△ 0.329	R11. 3.10	9.10・3.10					○			
104.25	0.1	△ 0.329	R11. 3.10	9.10・3.10					○			
102.90	0.1	△ 0.204	R11. 3.10	9.10・3.10					○			
102.90	0.1	△ 0.204	R11. 3.10	9.10・3.10					○			
102.30	0.1	△ 0.150	R11. 3.10	9.10・3.10					○			
102.30	0.1	△ 0.150	R11. 3.10	9.10・3.10					○			
99.89	0.1	0.122	R 2. 6.20	6.20・12.20	○	○	○	○				
99.89	0.1	0.122	R 2. 6.20	6.20・12.20				○				
99.89	0.1	0.122	R 2. 6.20	6.20・12.20				○				
100.18	0.1	0.063	R 2. 6.20	6.20・12.20				○				
99.92	0.1	0.116	R 2. 6.20	6.20・12.20	○	○		○		○		
99.92	0.1	0.116	R 2. 6.20	6.20・12.20				○				
99.92	0.1	0.116	R 2. 6.20	6.20・12.20				○				
100.21	0.1	0.056	R 2. 6.20	6.20・12.20				○				
100.05	0.1	0.089	R 2. 6.20	6.20・12.20	○	○		○				
100.05	0.1	0.089	R 2. 6.20	6.20・12.20				○				
100.05	0.1	0.089	R 2. 6.20	6.20・12.20				○				
100.34	0.1	0.028	R 2. 6.20	6.20・12.20				○				
100.57 以上	0.1	△ 0.094 以下	R 2. 6.20	6.20・12.20				○				

34. 現 存 国 債 の 普通国債及び財政投融资

名 称	回 記 号	発 行 日	発 行 額	令和元年度末現在額	発 行 方 法	
利付国庫債券(5年)	第124回	年 月 日	千円	千円		
		H30. 3. 12	3,100,000	3,100,000	流 動 性 供 給	
		H30. 5. 7	26,000,000	26,000,000	流 動 性 供 給	
		H30. 7. 23	15,000,000	15,000,000	流 動 性 供 給	
		H31. 3. 25	400,000	400,000	流 動 性 供 給	
	第124回 小計		8,322,715,400	8,322,715,400		
	第125回	H27. 9. 24	2,275,125,000	2,275,125,000	価格コンベンショナル	
			224,400,000	224,400,000	第 I 非価格競争	
			332,100,000	332,100,000	第 II 非価格競争	
		H27. 10. 16	2,316,665,000	2,316,665,000	価格コンベンショナル	
			182,500,000	182,500,000	第 I 非価格競争	
		H27. 11. 19	2,290,765,000	2,290,765,000	価格コンベンショナル	
			207,900,000	207,900,000	第 I 非価格競争	
			285,500,000	285,500,000	第 II 非価格競争	
		H29. 3. 22	5,000,000	5,000,000	流 動 性 供 給	
		H29. 7. 21	400,000	400,000	流 動 性 供 給	
		H29. 9. 22	7,100,000	7,100,000	流 動 性 供 給	
		H30. 1. 10	6,400,000	6,400,000	流 動 性 供 給	
		H30. 3. 12	92,700,000	92,700,000	流 動 性 供 給	
		H30. 5. 7	79,200,000	79,200,000	流 動 性 供 給	
		H30. 7. 23	100,000	100,000	流 動 性 供 給	
		H30. 11. 9	200,000	200,000	流 動 性 供 給	
		H31. 3. 25	4,500,000	4,500,000	流 動 性 供 給	
		第125回 小計		8,310,555,000	8,310,555,000	
		第126回	H27. 12. 21	2,280,900,000	2,280,900,000	価格コンベンショナル
				218,300,000	218,300,000	第 I 非価格競争
	70,300,000			70,300,000	第 II 非価格競争	
H28. 1. 21	2,269,900,000		2,269,900,000	価格コンベンショナル		
	229,500,000		229,500,000	第 I 非価格競争		
	86,100,000		86,100,000	第 II 非価格競争		
H28. 2. 22	2,276,500,000		2,276,500,000	価格コンベンショナル		
	223,300,000		223,300,000	第 I 非価格競争		
	34,200,000		34,200,000	第 II 非価格競争		
H29. 5. 9	110,600,000		110,600,000	流 動 性 供 給		
H29. 7. 21	4,900,000		4,900,000	流 動 性 供 給		
H30. 3. 12	1,600,000		1,600,000	流 動 性 供 給		
H30. 5. 7	12,000,000		12,000,000	流 動 性 供 給		

名 称 別 要 項

特別会計国債 (205)

発行価格	利率	利 回 り	償 還 期 限	利子支払期	4条	特例	出納	借換	前倒	財投	年金	復興
100円につき円	年 %	年 %	年 月 日	月 日・月 日								
100.60 以上	0.1	△ 0.165 以下	R 2. 6.20	6.20・12.20				○				
100.50 以上	0.1	△ 0.136 以下	R 2. 6.20	6.20・12.20				○				
100.43 以上	0.1	△ 0.125 以下	R 2. 6.20	6.20・12.20				○				
100.35 以上	0.1	△ 0.184 以下	R 2. 6.20	6.20・12.20				○				
100.16	0.1	0.067	R 2. 9.20	9.20・3.20	○	○		○				
100.16	0.1	0.067	R 2. 9.20	9.20・3.20				○				
100.16	0.1	0.067	R 2. 9.20	9.20・3.20				○				
100.23	0.1	0.053	R 2. 9.20	9.20・3.20	○	○			○	○		
100.23	0.1	0.053	R 2. 9.20	9.20・3.20					○			
100.30	0.1	0.037	R 2. 9.20	9.20・3.20	○	○			○			
100.30	0.1	0.037	R 2. 9.20	9.20・3.20					○			
100.30	0.1	0.037	R 2. 9.20	9.20・3.20					○			
101.00 以上	0.1	△ 0.184 以下	R 2. 9.20	9.20・3.20					○			
100.60 以上	0.1	△ 0.089 以下	R 2. 9.20	9.20・3.20				○				
100.74 以上	0.1	△ 0.145 以下	R 2. 9.20	9.20・3.20					○			
100.66 以上	0.1	△ 0.145 以下	R 2. 9.20	9.20・3.20				○				
100.65 以上	0.1	△ 0.158 以下	R 2. 9.20	9.20・3.20				○				
100.55 以上	0.1	△ 0.132 以下	R 2. 9.20	9.20・3.20				○				
100.49 以上	0.1	△ 0.125 以下	R 2. 9.20	9.20・3.20				○				
100.44 以上	0.1	△ 0.133 以下	R 2. 9.20	9.20・3.20				○				
100.42 以上	0.1	△ 0.181 以下	R 2. 9.20	9.20・3.20				○				
100.32	0.1	0.035	R 2.12.20	6.20・12.20	○				○	○		
100.32	0.1	0.035	R 2.12.20	6.20・12.20					○			
100.32	0.1	0.035	R 2.12.20	6.20・12.20					○			
100.41	0.1	0.016	R 2.12.20	6.20・12.20	○	○		○	○			
100.41	0.1	0.016	R 2.12.20	6.20・12.20					○			
100.41	0.1	0.016	R 2.12.20	6.20・12.20					○			
101.16	0.1	△ 0.138	R 2.12.20	6.20・12.20	○	○			○	○		
101.16	0.1	△ 0.138	R 2.12.20	6.20・12.20					○			
101.16	0.1	△ 0.138	R 2.12.20	6.20・12.20					○			
101.09 以上	0.1	△ 0.200 以下	R 2.12.20	6.20・12.20				○				
100.63 以上	0.1	△ 0.084 以下	R 2.12.20	6.20・12.20				○				
100.72 以上	0.1	△ 0.160 以下	R 2.12.20	6.20・12.20				○				
100.61 以上	0.1	△ 0.132 以下	R 2.12.20	6.20・12.20				○				

34. 現 存 国 債 の 普通国債及び財政投融资

名 称	回 記 号	発 行 日	発 行 額	令和元年度末現在額	発 行 方 法	
利付国庫債券(5年)	第126回	年 月 日	千円	千円		
		H30. 7. 23	14,300,000	14,300,000	流 動 性 供 給	
		H30.11. 9	100,000	100,000	流 動 性 供 給	
	第126回 小計		7,832,500,000	7,832,500,000		
	第127回	H28. 3. 22		2,292,200,000	2,292,200,000	価 格 コ ン ベ ン シ ョ ナ ル
				207,200,000	207,200,000	第 I 非 価 格 競 争
				177,500,000	177,500,000	第 II 非 価 格 競 争
		H28. 4. 21		2,185,300,000	2,185,300,000	価 格 コ ン ベ ン シ ョ ナ ル
				213,800,000	213,800,000	第 I 非 価 格 競 争
				358,900,000	358,900,000	第 II 非 価 格 競 争
		H28. 5. 19		2,181,300,000	2,181,300,000	価 格 コ ン ベ ン シ ョ ナ ル
				217,800,000	217,800,000	第 I 非 価 格 競 争
				349,500,000	349,500,000	第 II 非 価 格 競 争
		H29. 7. 21		46,000,000	46,000,000	流 動 性 供 給
		H30. 5. 7		121,000,000	121,000,000	流 動 性 供 給
		H30. 7. 23		10,500,000	10,500,000	流 動 性 供 給
		H31. 3. 25		7,400,000	7,400,000	流 動 性 供 給
		第127回 小計		8,368,400,000	8,368,400,000	
	第128回	H28. 6. 20		2,181,200,000	2,181,200,000	価 格 コ ン ベ ン シ ョ ナ ル
				218,100,000	218,100,000	第 I 非 価 格 競 争
				178,700,000	178,700,000	第 II 非 価 格 競 争
		H28. 7. 19		2,200,000,000	2,200,000,000	価 格 コ ン ベ ン シ ョ ナ ル
				199,100,000	199,100,000	第 I 非 価 格 競 争
		H28. 8. 22		2,178,100,000	2,178,100,000	価 格 コ ン ベ ン シ ョ ナ ル
				221,000,000	221,000,000	第 I 非 価 格 競 争
				275,000,000	275,000,000	第 II 非 価 格 競 争
		H30. 7. 23		32,000,000	32,000,000	流 動 性 供 給
		H30. 9. 10		8,400,000	8,400,000	流 動 性 供 給
	R 1. 7. 22		800,000	800,000	流 動 性 供 給	
	第128回 小計		7,692,400,000	7,692,400,000		
	第129回	H28. 9. 20		2,178,200,000	2,178,200,000	価 格 コ ン ベ ン シ ョ ナ ル
				221,000,000	221,000,000	第 I 非 価 格 競 争
		H28.10.18		2,175,100,000	2,175,100,000	価 格 コ ン ベ ン シ ョ ナ ル
				224,200,000	224,200,000	第 I 非 価 格 競 争
				358,500,000	358,500,000	第 II 非 価 格 競 争
		H28.11.17		2,169,100,000	2,169,100,000	価 格 コ ン ベ ン シ ョ ナ ル
			230,600,000	230,600,000	第 I 非 価 格 競 争	

名 称 別 要 項

特別会計国債 (206)

発行価格	利率	利 回 り	償 還 期 限	利子支払期	4条	特例	出納	借換	前倒	財投	年金	復興
100円につき円	年 %	年 %	年 月 日	月 日・月 日								
100.55 以上	0.1	△ 0.126 以下	R 2.12.20	6.20・12.20				○				
100.50 以上	0.1	△ 0.138 以下	R 2.12.20	6.20・12.20				○				
101.22	0.1	△ 0.142	R 3. 3.20	9.20・3.20	○	○		○	○	○		
101.22	0.1	△ 0.142	R 3. 3.20	9.20・3.20					○			
101.22	0.1	△ 0.142	R 3. 3.20	9.20・3.20					○			
101.62	0.1	△ 0.226	R 3. 3.20	9.20・3.20	○	○		○				
101.62	0.1	△ 0.226	R 3. 3.20	9.20・3.20				○				
101.62	0.1	△ 0.226	R 3. 3.20	9.20・3.20				○				
101.59	0.1	△ 0.225	R 3. 3.20	9.20・3.20	○	○		○				
101.59	0.1	△ 0.225	R 3. 3.20	9.20・3.20				○				
101.59	0.1	△ 0.225	R 3. 3.20	9.20・3.20				○				
100.67 以上	0.1	△ 0.083 以下	R 3. 3.20	9.20・3.20				○				
100.67 以上	0.1	△ 0.132 以下	R 3. 3.20	9.20・3.20				○				
100.59 以上	0.1	△ 0.122 以下	R 3. 3.20	9.20・3.20				○				
100.56 以上	0.1	△ 0.180 以下	R 3. 3.20	9.20・3.20				○				
101.68	0.1	△ 0.232	R 3. 6.20	6.20・12.20	○	○	○	○				
101.68	0.1	△ 0.232	R 3. 6.20	6.20・12.20		○						
101.68	0.1	△ 0.232	R 3. 6.20	6.20・12.20				○				
102.33	0.1	△ 0.365	R 3. 6.20	6.20・12.20	○	○		○		○		
102.33	0.1	△ 0.365	R 3. 6.20	6.20・12.20		○						
101.29	0.1	△ 0.165	R 3. 6.20	6.20・12.20	○	○		○				
101.29	0.1	△ 0.165	R 3. 6.20	6.20・12.20				○				
101.29	0.1	△ 0.165	R 3. 6.20	6.20・12.20				○				
100.65 以上	0.1	△ 0.123 以下	R 3. 6.20	6.20・12.20				○				
100.57 以上	0.1	△ 0.105 以下	R 3. 6.20	6.20・12.20				○				
100.58 以上	0.1	△ 0.204 以下	R 3. 6.20	6.20・12.20				○				
101.39	0.1	△ 0.175	R 3. 9.20	9.20・3.20	○	○		○	○			
101.39	0.1	△ 0.175	R 3. 9.20	9.20・3.20					○			
101.50	0.1	△ 0.201	R 3. 9.20	9.20・3.20					○			
101.50	0.1	△ 0.201	R 3. 9.20	9.20・3.20					○			
101.50	0.1	△ 0.201	R 3. 9.20	9.20・3.20					○			
101.27	0.1	△ 0.160	R 3. 9.20	9.20・3.20	○				○	○		
101.27	0.1	△ 0.160	R 3. 9.20	9.20・3.20					○			

34. 現 存 国 債 の 普通国債及び財政投融资

名 称	回 記 号	発 行 日	発 行 額	令和元年度末現在額	発 行 方 法	
利付国庫債券(5年)	第129回	年 月 日	千円	千円		
		H30. 7. 23	31,900,000	31,900,000	流 動 性 供 給	
		H31. 3. 25	10,400,000	10,400,000	流 動 性 供 給	
		R 1. 5. 27	7,000,000	7,000,000	流 動 性 供 給	
		R 1. 11. 19	1,300,000	1,300,000	流 動 性 供 給	
		第129回 小計		7,607,300,000	7,607,300,000	
	第130回	H28. 12. 20		2,174,700,000	2,174,700,000	価 格 コ ン ベ ン シ ョ ナ ル
				224,700,000	224,700,000	第 I 非 価 格 競 争
				65,500,000	65,500,000	第 II 非 価 格 競 争
		H29. 1. 23		2,175,100,000	2,175,100,000	価 格 コ ン ベ ン シ ョ ナ ル
				224,700,000	224,700,000	第 I 非 価 格 競 争
		H29. 2. 16		2,174,600,000	2,174,600,000	価 格 コ ン ベ ン シ ョ ナ ル
				224,600,000	224,600,000	第 I 非 価 格 競 争
				358,900,000	358,900,000	第 II 非 価 格 競 争
		H29. 5. 9		3,000,000	3,000,000	流 動 性 供 給
		H31. 1. 23		1,500,000	1,500,000	流 動 性 供 給
		H31. 3. 25		78,800,000	78,800,000	流 動 性 供 給
		R 1. 5. 27		18,100,000	18,100,000	流 動 性 供 給
		R 1. 7. 22		19,300,000	19,300,000	流 動 性 供 給
		R 1. 11. 19		10,400,000	10,400,000	流 動 性 供 給
		R 2. 1. 27		3,400,000	3,400,000	流 動 性 供 給
			第130回 小計		7,757,300,000	7,757,300,000
	第131回	H29. 3. 21		2,206,500,000	2,206,500,000	価 格 コ ン ベ ン シ ョ ナ ル
				192,800,000	192,800,000	第 I 非 価 格 競 争
		H29. 4. 20		1,997,200,000	1,997,200,000	価 格 コ ン ベ ン シ ョ ナ ル
				202,300,000	202,300,000	第 I 非 価 格 競 争
				68,100,000	68,100,000	第 II 非 価 格 競 争
		H29. 5. 18		1,987,300,000	1,987,300,000	価 格 コ ン ベ ン シ ョ ナ ル
			211,800,000	211,800,000	第 I 非 価 格 競 争	
			103,100,000	103,100,000	第 II 非 価 格 競 争	
H29. 9. 22			227,000,000	227,000,000	流 動 性 供 給	
H29. 11. 9			20,200,000	20,200,000	流 動 性 供 給	
H30. 3. 12			2,600,000	2,600,000	流 動 性 供 給	
H30. 5. 7			33,000,000	33,000,000	流 動 性 供 給	
H30. 7. 23			100,000	100,000	流 動 性 供 給	
H30. 9. 10			12,900,000	12,900,000	流 動 性 供 給	
H30. 11. 9		8,900,000	8,900,000	流 動 性 供 給		

名 称 別 要 項

特別会計国債 (207)

発行価格	利率	利回り	償還期限	利子支払期	4条	特例	出納	借換	前倒	財投	年金	復興
100円につき円	年 %	年 %	年 月 日	月 日・月 日								
100.69 以上	0.1	△ 0.116 以下	R 3. 9.20	9.20・3.20				○				
100.70 以上	0.1	△ 0.180 以下	R 3. 9.20	9.20・3.20				○				
100.62 以上	0.1	△ 0.165 以下	R 3. 9.20	9.20・3.20				○				
100.55 以上	0.1	△ 0.198 以下	R 3. 9.20	9.20・3.20				○				
100.82	0.1	△ 0.063	R 3.12.20	6.20・12.20	○			○	○	○		
100.82	0.1	△ 0.063	R 3.12.20	6.20・12.20						○		
100.82	0.1	△ 0.063	R 3.12.20	6.20・12.20					○			
101.07	0.1	△ 0.116	R 3.12.20	6.20・12.20					○			
101.07	0.1	△ 0.116	R 3.12.20	6.20・12.20					○			
100.92	0.1	△ 0.089	R 3.12.20	6.20・12.20		○			○	○		
100.92	0.1	△ 0.089	R 3.12.20	6.20・12.20					○			
100.92	0.1	△ 0.089	R 3.12.20	6.20・12.20					○			
101.37 以上	0.1	△ 0.194 以下	R 3.12.20	6.20・12.20				○				
100.79 以上	0.1	△ 0.169 以下	R 3.12.20	6.20・12.20				○				
100.77 以上	0.1	△ 0.178 以下	R 3.12.20	6.20・12.20				○				
100.69 以上	0.1	△ 0.167 以下	R 3.12.20	6.20・12.20				○				
100.74 以上	0.1	△ 0.204 以下	R 3.12.20	6.20・12.20				○				
100.63 以上	0.1	△ 0.202 以下	R 3.12.20	6.20・12.20				○				
100.45 以上	0.1	△ 0.135 以下	R 3.12.20	6.20・12.20				○				
101.10	0.1	△ 0.118	R 4. 3.20	9.20・3.20	○			○	○	○		
101.10	0.1	△ 0.118	R 4. 3.20	9.20・3.20					○			
101.29	0.1	△ 0.160	R 4. 3.20	9.20・3.20	○	○		○				
101.29	0.1	△ 0.160	R 4. 3.20	9.20・3.20				○				
101.29	0.1	△ 0.160	R 4. 3.20	9.20・3.20				○				
101.06	0.1	△ 0.117	R 4. 3.20	9.20・3.20	○	○		○				
101.06	0.1	△ 0.117	R 4. 3.20	9.20・3.20				○				
101.06	0.1	△ 0.117	R 4. 3.20	9.20・3.20				○				
101.01 以上	0.1	△ 0.124 以下	R 4. 3.20	9.20・3.20					○			
101.07 以上	0.1	△ 0.143 以下	R 4. 3.20	9.20・3.20				○				
100.99 以上	0.1	△ 0.144 以下	R 4. 3.20	9.20・3.20				○				
100.90 以上	0.1	△ 0.131 以下	R 4. 3.20	9.20・3.20				○				
100.79 以上	0.1	△ 0.116 以下	R 4. 3.20	9.20・3.20				○				
100.71 以上	0.1	△ 0.100 以下	R 4. 3.20	9.20・3.20				○				
100.72 以上	0.1	△ 0.114 以下	R 4. 3.20	9.20・3.20				○				

34. 現 存 国 債 の 普通国債及び財政投融资

名 称	回 記 号	発 行 日	発 行 額	令和元年度末現在額	発 行 方 法
利付国庫債券(5年)	第131回	年 月 日	千円	千円	
		H31. 1. 23	200,000	200,000	流 動 性 供 給
		H31. 3. 25	38,100,000	38,100,000	流 動 性 供 給
		R 1. 9. 10	2,600,000	2,600,000	流 動 性 供 給
		R 1. 11. 19	14,700,000	14,700,000	流 動 性 供 給
	R 2. 1. 27	11,200,000	11,200,000	流 動 性 供 給	
	第131回 小計		7,340,600,000	7,340,600,000	
	第132回	H29. 6. 20	1,987,300,000	1,987,300,000	価格コンベンショナル
			211,800,000	211,800,000	第 I 非価格競争
			212,700,000	212,700,000	第 II 非価格競争
		H29. 7. 13	1,802,500,000	1,802,500,000	価格コンベンショナル
			396,700,000	396,700,000	第 I 非価格競争
			299,100,000	299,100,000	第 II 非価格競争
		H29. 8. 21	1,807,400,000	1,807,400,000	価格コンベンショナル
			391,800,000	391,800,000	第 I 非価格競争
			91,200,000	91,200,000	第 II 非価格競争
		R 1. 5. 27	100,500,000	100,500,000	流 動 性 供 給
		R 1. 7. 22	63,400,000	63,400,000	流 動 性 供 給
		R 1. 9. 10	24,000,000	24,000,000	流 動 性 供 給
		R 1. 11. 19	4,000,000	4,000,000	流 動 性 供 給
		R 2. 3. 25	400,000	400,000	流 動 性 供 給
	第132回 小計		7,392,800,000	7,392,800,000	
	第133回	H29. 9. 20	1,777,700,000	1,777,700,000	価格コンベンショナル
			421,600,000	421,600,000	第 I 非価格競争
		H29. 10. 23	1,782,900,000	1,782,900,000	価格コンベンショナル
			416,100,000	416,100,000	第 I 非価格競争
			328,100,000	328,100,000	第 II 非価格競争
		H29. 11. 16	1,800,000,000	1,800,000,000	価格コンベンショナル
			399,100,000	399,100,000	第 I 非価格競争
			271,500,000	271,500,000	第 II 非価格競争
		R 1. 5. 27	800,000	800,000	流 動 性 供 給
		R 1. 7. 22	15,300,000	15,300,000	流 動 性 供 給
		R 1. 9. 10	43,600,000	43,600,000	流 動 性 供 給
R 1. 11. 19		24,500,000	24,500,000	流 動 性 供 給	
R 2. 1. 27		47,400,000	47,400,000	流 動 性 供 給	
R 2. 3. 25		16,200,000	16,200,000	流 動 性 供 給	
第133回 小計		7,344,800,000	7,344,800,000		

34. 現 存 国 債 の 普通国債及び財政投融资

名 称	回 記 号	発 行 日	発 行 額	令和元年度末現在額	発 行 方 法
利付国庫債券(5年)	第134回	年 月 日	千円	千円	
		H29.12.20	1,787,000,000	1,787,000,000	価格コンベンショナル
			412,200,000	412,200,000	第 I 非価格競争
			329,200,000	329,200,000	第 II 非価格競争
		H30. 1.18	1,786,700,000	1,786,700,000	価格コンベンショナル
			412,200,000	412,200,000	第 I 非価格競争
			210,800,000	210,800,000	第 II 非価格競争
		H30. 2.16	1,797,700,000	1,797,700,000	価格コンベンショナル
			401,300,000	401,300,000	第 I 非価格競争
			281,800,000	281,800,000	第 II 非価格競争
		H31. 1.23	5,600,000	5,600,000	流動性供給
		H31. 3.25	44,200,000	44,200,000	流動性供給
		R 1. 5.27	52,200,000	52,200,000	流動性供給
		R 1.11.19	500,000	500,000	流動性供給
		R 2. 1.27	13,300,000	13,300,000	流動性供給
	R 2. 3.25	4,000,000	4,000,000	流動性供給	
	第134回 小計		7,538,700,000	7,538,700,000	
	第135回	H30. 3.20	1,786,300,000	1,786,300,000	価格コンベンショナル
			413,000,000	413,000,000	第 I 非価格競争
		H30. 4.19	1,623,900,000	1,623,900,000	価格コンベンショナル
			375,400,000	375,400,000	第 I 非価格競争
		H30. 5.18	1,657,100,000	1,657,100,000	価格コンベンショナル
			342,100,000	342,100,000	第 I 非価格競争
		H30. 6.22	1,658,700,000	1,658,700,000	価格コンベンショナル
			340,400,000	340,400,000	第 I 非価格競争
		H30. 9.10	73,900,000	73,900,000	流動性供給
		H31. 3.25	600,000	600,000	流動性供給
		R 1. 5.27	11,000,000	11,000,000	流動性供給
		R 1. 9.10	28,200,000	28,200,000	流動性供給
		R 1.11.19	36,600,000	36,600,000	流動性供給
		R 2. 1.27	11,600,000	11,600,000	流動性供給
		R 2. 3.25	8,300,000	8,300,000	流動性供給
	第135回 小計		8,367,100,000	8,367,100,000	
第136回	H30. 7.11	1,650,800,000	1,650,800,000	価格コンベンショナル	
		348,100,000	348,100,000	第 I 非価格競争	
		33,000,000	33,000,000	第 II 非価格競争	
	H30. 8.17	1,711,000,000	1,711,000,000	価格コンベンショナル	

名 称 別 要 項

特別会計国債 (209)

発行価格	利率	利 回 り	償 還 期 限	利子支払期	4条	特例	出納	借換	前倒	財投	年金	復興
100円につき円	年 %	年 %	年 月 日	月 日・月 日								
101.03	0.1	△ 0.104	R 4.12.20	6.20・12.20					○	○		
101.03	0.1	△ 0.104	R 4.12.20	6.20・12.20					○			
101.03	0.1	△ 0.104	R 4.12.20	6.20・12.20					○			
100.91	0.1	△ 0.084	R 4.12.20	6.20・12.20		○			○	○		
100.91	0.1	△ 0.084	R 4.12.20	6.20・12.20					○			
100.91	0.1	△ 0.084	R 4.12.20	6.20・12.20					○			
100.94	0.1	△ 0.093	R 4.12.20	6.20・12.20	○			○	○	○		
100.94	0.1	△ 0.093	R 4.12.20	6.20・12.20					○			
100.94	0.1	△ 0.093	R 4.12.20	6.20・12.20					○			
101.05 以上	0.1	△ 0.167 以下	R 4.12.20	6.20・12.20				○				
101.08 以上	0.1	△ 0.188 以下	R 4.12.20	6.20・12.20				○				
100.98 以上	0.1	△ 0.172 以下	R 4.12.20	6.20・12.20				○				
100.94 以上	0.1	△ 0.203 以下	R 4.12.20	6.20・12.20				○				
100.71 以上	0.1	△ 0.144 以下	R 4.12.20	6.20・12.20				○				
100.82 以上	0.1	△ 0.199 以下	R 4.12.20	6.20・12.20				○				
101.05	0.1	△ 0.108	R 5. 3.20	9.20・ 3.20	○	○		○	○	○		
101.05	0.1	△ 0.108	R 5. 3.20	9.20・ 3.20		○						
101.09	0.1	△ 0.120	R 5. 3.20	9.20・ 3.20	○	○		○				
101.09	0.1	△ 0.120	R 5. 3.20	9.20・ 3.20				○				
100.99	0.1	△ 0.103	R 5. 3.20	9.20・ 3.20	○	○		○				
100.99	0.1	△ 0.103	R 5. 3.20	9.20・ 3.20				○				
101.02	0.1	△ 0.113	R 5. 3.20	9.20・ 3.20		○		○				
101.02	0.1	△ 0.113	R 5. 3.20	9.20・ 3.20				○				
100.84 以上	0.1	△ 0.085 以下	R 5. 3.20	9.20・ 3.20				○				
101.16 以上	0.1	△ 0.188 以下	R 5. 3.20	9.20・ 3.20				○				
101.05 以上	0.1	△ 0.173 以下	R 5. 3.20	9.20・ 3.20				○				
101.60 以上	0.1	△ 0.349 以下	R 5. 3.20	9.20・ 3.20				○				
101.01 以上	0.1	△ 0.202 以下	R 5. 3.20	9.20・ 3.20				○				
100.76 以上	0.1	△ 0.140 以下	R 5. 3.20	9.20・ 3.20				○				
100.90 以上	0.1	△ 0.199 以下	R 5. 3.20	9.20・ 3.20				○				
101.03	0.1	△ 0.107	R 5. 6.20	6.20・12.20	○	○		○				
101.03	0.1	△ 0.107	R 5. 6.20	6.20・12.20				○				
101.03	0.1	△ 0.107	R 5. 6.20	6.20・12.20				○				
100.86	0.1	△ 0.076	R 5. 6.20	6.20・12.20					○	○		

34. 現 存 国 債 の 普通国債及び財政投融资

名 称	回 記 号	発 行 日	発 行 額	令和元年度末現在額	発 行 方 法
利付国庫債券(5年)	第136回	年 月 日	千円	千円	
			288,400,000	288,400,000	第 I 非価格競争
		H30. 9. 14	92,500,000	92,500,000	第 II 非価格競争
			1,637,100,000	1,637,100,000	価格コンベンショナル
		H31. 3. 25	361,900,000	361,900,000	第 I 非価格競争
			2,300,000	2,300,000	流動性供給
		R 1. 5. 27	1,400,000	1,400,000	流動性供給
		R 1. 9. 10	20,700,000	20,700,000	流動性供給
		R 1. 11. 19	4,200,000	4,200,000	流動性供給
	R 2. 1. 27	1,000,000	1,000,000	流動性供給	
	R 2. 3. 25	1,500,000	1,500,000	流動性供給	
	第136回 小計		6,153,900,000	6,153,900,000	
	第137回	H30.10.17	1,637,300,000	1,637,300,000	価格コンベンショナル
			361,600,000	361,600,000	第 I 非価格競争
		H30.11.16	1,642,000,000	1,642,000,000	価格コンベンショナル
			356,800,000	356,800,000	第 I 非価格競争
			278,700,000	278,700,000	第 II 非価格競争
		H30.12.14	1,647,700,000	1,647,700,000	価格コンベンショナル
			351,800,000	351,800,000	第 I 非価格競争
			156,500,000	156,500,000	第 II 非価格競争
		R 1. 9. 10	15,000,000	15,000,000	流動性供給
	R 2. 1. 27	1,800,000	1,800,000	流動性供給	
	第137回 小計		6,449,200,000	6,449,200,000	
	第138回	H31. 1. 17	1,621,500,000	1,621,500,000	価格コンベンショナル
			377,700,000	377,700,000	第 I 非価格競争
			299,100,000	299,100,000	第 II 非価格競争
		H31. 2. 14	1,623,000,000	1,623,000,000	価格コンベンショナル
			376,400,000	376,400,000	第 I 非価格競争
			298,600,000	298,600,000	第 II 非価格競争
		H31. 3. 13	1,625,500,000	1,625,500,000	価格コンベンショナル
			373,500,000	373,500,000	第 I 非価格競争
			254,000,000	254,000,000	第 II 非価格競争
	R 2. 1. 27	100,000	100,000	流動性供給	
	第138回 小計		6,849,400,000	6,849,400,000	
	第139回	H31. 4. 10	1,536,000,000	1,536,000,000	価格コンベンショナル
			363,000,000	363,000,000	第 I 非価格競争
			192,200,000	192,200,000	第 II 非価格競争

名 称 別 要 項

特別会計国債 (210)

発行価格	利率	利 回 り	償 還 期 限	利子支払期	4条	特例	出納	借換	前倒	財投	年金	復興
100円につき円	年 %	年 %	年 月 日	月 日・月 日								
100.86	0.1	△ 0.076	R 5. 6.20	6.20・12.20					○			
100.86	0.1	△ 0.076	R 5. 6.20	6.20・12.20					○			
100.82	0.1	△ 0.071	R 5. 6.20	6.20・12.20					○	○		
100.82	0.1	△ 0.071	R 5. 6.20	6.20・12.20					○			
101.24 以上	0.1	△ 0.191 以下	R 5. 6.20	6.20・12.20				○				
101.13 以上	0.1	△ 0.175 以下	R 5. 6.20	6.20・12.20				○				
101.74 以上	0.1	△ 0.355 以下	R 5. 6.20	6.20・12.20				○				
101.09 以上	0.1	△ 0.202 以下	R 5. 6.20	6.20・12.20				○				
100.82 以上	0.1	△ 0.140 以下	R 5. 6.20	6.20・12.20				○				
100.90 以上	0.1	△ 0.176 以下	R 5. 6.20	6.20・12.20				○				
100.77	0.1	△ 0.055	R 5. 9.20	9.20・3.20					○	○		
100.77	0.1	△ 0.055	R 5. 9.20	9.20・3.20					○			
100.91	0.1	△ 0.087	R 5. 9.20	9.20・3.20					○	○		
100.91	0.1	△ 0.087	R 5. 9.20	9.20・3.20					○			
100.91	0.1	△ 0.087	R 5. 9.20	9.20・3.20					○			
101.02	0.1	△ 0.112	R 5. 9.20	9.20・3.20	○	○			○	○		
101.02	0.1	△ 0.112	R 5. 9.20	9.20・3.20					○			
101.02	0.1	△ 0.112	R 5. 9.20	9.20・3.20					○			
101.84 以上	0.1	△ 0.351 以下	R 5. 9.20	9.20・3.20				○				
100.88 以上	0.1	△ 0.140 以下	R 5. 9.20	9.20・3.20				○				
101.21	0.1	△ 0.144	R 5.12.20	6.20・12.20	○	○		○	○			
101.21	0.1	△ 0.144	R 5.12.20	6.20・12.20					○			
101.21	0.1	△ 0.144	R 5.12.20	6.20・12.20					○			
101.23	0.1	△ 0.151	R 5.12.20	6.20・12.20	○	○		○	○			
101.23	0.1	△ 0.151	R 5.12.20	6.20・12.20					○			
101.23	0.1	△ 0.151	R 5.12.20	6.20・12.20					○			
101.24	0.1	△ 0.157	R 5.12.20	6.20・12.20	○	○		○	○			
101.24	0.1	△ 0.157	R 5.12.20	6.20・12.20					○			
101.24	0.1	△ 0.157	R 5.12.20	6.20・12.20					○			
100.94 以上	0.1	△ 0.139 以下	R 5.12.20	6.20・12.20				○				
101.32	0.1	△ 0.164	R 6. 3.20	9.20・3.20	○	○		○				
101.32	0.1	△ 0.164	R 6. 3.20	9.20・3.20				○				
101.32	0.1	△ 0.164	R 6. 3.20	9.20・3.20				○				

34. 現 存 国 債 の 普通国債及び財政投融资

名 称	回 記 号	発 行 日	発 行 額	令和元年度末現在額	発 行 方 法	
利付国庫債券(5年)	第139回	年 月 日 R 1. 5. 17	千円	千円		
			1,543,800,000	1,543,800,000	価格コンベンショナル	
			355,100,000	355,100,000	第 I 非価格競争	
				221,000,000	221,000,000	第 II 非価格競争
		R 1. 6. 19	1,584,300,000	1,584,300,000	価格コンベンショナル	
			315,000,000	315,000,000	第 I 非価格競争	
	219,200,000		219,200,000	第 II 非価格競争		
	第139回 小計		6,329,600,000	6,329,600,000		
	第140回	R 1. 7. 10	1,613,700,000	1,613,700,000	価格コンベンショナル	
			285,200,000	285,200,000	第 I 非価格競争	
			50,700,000	50,700,000	第 II 非価格競争	
		R 1. 8. 16	1,564,900,000	1,564,900,000	価格コンベンショナル	
			333,600,000	333,600,000	第 I 非価格競争	
			283,200,000	283,200,000	第 II 非価格競争	
	R 1. 9. 12	1,558,800,000	1,558,800,000	価格コンベンショナル		
		340,700,000	340,700,000	第 I 非価格競争		
	第140回 小計		6,030,800,000	6,030,800,000		
	第141回	R 1. 10. 18	1,579,600,000	1,579,600,000	価格コンベンショナル	
			319,600,000	319,600,000	第 I 非価格競争	
		R 1. 11. 15	1,556,500,000	1,556,500,000	価格コンベンショナル	
			343,000,000	343,000,000	第 I 非価格競争	
			283,900,000	283,900,000	第 II 非価格競争	
		R 1. 12. 11	1,555,400,000	1,555,400,000	価格コンベンショナル	
	344,100,000		344,100,000	第 I 非価格競争		
		283,900,000	283,900,000	第 II 非価格競争		
	第141回 小計		6,266,000,000	6,266,000,000		
	第142回	R 2. 1. 16	1,560,300,000	1,560,300,000	価格コンベンショナル	
338,800,000			338,800,000	第 I 非価格競争		
189,200,000			189,200,000	第 II 非価格競争		
R 2. 2. 19		1,540,400,000	1,540,400,000	価格コンベンショナル		
		358,400,000	358,400,000	第 I 非価格競争		
		188,900,000	188,900,000	第 II 非価格競争		
R 2. 3. 11	1,575,900,000	1,575,900,000	価格コンベンショナル			
	324,000,000	324,000,000	第 I 非価格競争			
第142回 小計		6,075,900,000	6,075,900,000			
利付国庫債券(5年) 計			138,029,970,400	138,029,970,400		
個人向け利付国庫債券(固定5年)	第48回	H27. 4. 15	11,787,940	6,476,190	公 募	

名 称 別 要 項

特別会計国債 (211)

発行価格	利率	利回り	償還期限	利子支払期	4条	特例	出納	借換	前倒	財投	年金	復興
100円につき円	年 %	年 %	年 月 日	月 日・月 日								
101.32	0.1	△ 0.170	R 6. 3.20	9.20・3.20	○	○		○				
101.32	0.1	△ 0.170	R 6. 3.20	9.20・3.20				○				
101.32	0.1	△ 0.170	R 6. 3.20	9.20・3.20				○				
101.58	0.1	△ 0.228	R 6. 3.20	9.20・3.20	○		○	○				
101.58	0.1	△ 0.228	R 6. 3.20	9.20・3.20				○				
101.58	0.1	△ 0.228	R 6. 3.20	9.20・3.20				○				
101.67	0.1	△ 0.233	R 6. 6.20	6.20・12.20		○		○		○		
101.67	0.1	△ 0.233	R 6. 6.20	6.20・12.20		○						
101.67	0.1	△ 0.233	R 6. 6.20	6.20・12.20				○				
102.04	0.1	△ 0.314	R 6. 6.20	6.20・12.20		○			○	○		
102.04	0.1	△ 0.314	R 6. 6.20	6.20・12.20					○			
102.04	0.1	△ 0.314	R 6. 6.20	6.20・12.20					○			
101.98	0.1	△ 0.308	R 6. 6.20	6.20・12.20					○	○		
101.98	0.1	△ 0.308	R 6. 6.20	6.20・12.20					○			
101.90	0.1	△ 0.280	R 6. 9.20	9.20・3.20					○			
101.90	0.1	△ 0.280	R 6. 9.20	9.20・3.20					○			
101.42	0.1	△ 0.190	R 6. 9.20	9.20・3.20					○			
101.42	0.1	△ 0.190	R 6. 9.20	9.20・3.20					○			
101.42	0.1	△ 0.190	R 6. 9.20	9.20・3.20					○			
100.88	0.1	△ 0.083	R 6. 9.20	9.20・3.20	○	○			○	○		
100.88	0.1	△ 0.083	R 6. 9.20	9.20・3.20					○			
100.88	0.1	△ 0.083	R 6. 9.20	9.20・3.20					○			
100.93	0.1	△ 0.087	R 6.12.20	6.20・12.20	○	○		○	○			
100.93	0.1	△ 0.087	R 6.12.20	6.20・12.20		○						
100.93	0.1	△ 0.087	R 6.12.20	6.20・12.20					○			
101.19	0.1	△ 0.144	R 6.12.20	6.20・12.20	○	○		○	○	○		
101.19	0.1	△ 0.144	R 6.12.20	6.20・12.20		○						
101.19	0.1	△ 0.144	R 6.12.20	6.20・12.20					○			
101.55	0.1	△ 0.220	R 6.12.20	6.20・12.20	○	○		○	○	○		
101.55	0.1	△ 0.220	R 6.12.20	6.20・12.20						○		
100.00	0.1	0.050	R 2. 4.15	4.15・10.15				○				

34. 現 存 国 債 の 普通国債及び財政投融资

名 称	回 記 号	発 行 日	発 行 額	令和元年度末現在額	発 行 方 法	
		年 月 日	千円	千円		
個人向け利付国庫債券(固定5年)	第49回	H27. 5. 15	15,182,630	10,258,750	公	募
	第50回	H27. 6. 15	11,079,540	8,709,870	公	募
	第51回	H27. 7. 15	8,185,360	4,639,330	公	募
	第52回	H27. 8. 17	31,067,860	22,345,870	公	募
	第53回	H27. 9. 15	7,234,200	4,040,620	公	募
	第54回	H27.10.15	9,171,760	5,076,730	公	募
	第55回	H27.11.16	12,940,960	7,174,260	公	募
	第56回	H27.12.15	3,719,330	2,187,060	公	募
	第57回	H28. 1. 15	14,337,690	6,693,810	公	募
	第58回	H28. 2. 15	12,261,220	5,688,200	公	募
	第59回	H28. 3. 15	31,129,640	8,577,320	公	募
	第60回	H28. 4. 15	111,745,390	46,716,920	公	募
	第61回	H28. 5. 16	85,104,040	39,137,800	公	募
	第62回	H28. 6. 15	55,508,500	20,960,410	公	募
	第63回	H28. 7. 15	99,959,390	34,528,280	公	募
	第64回	H28. 8. 15	93,852,290	36,515,040	公	募
	第65回	H28. 9. 15	43,619,510	14,294,620	公	募
	第66回	H28.10.17	94,869,500	41,276,480	公	募
	第67回	H28.11.15	68,792,440	30,579,100	公	募
	第68回	H28.12.15	38,359,730	14,156,970	公	募
	第69回	H29. 1. 16	181,581,040	71,200,560	公	募
	第70回	H29. 2. 15	169,996,510	68,990,280	公	募
	第71回	H29. 3. 15	207,580,600	82,128,630	公	募
	第72回	H29. 4. 17	19,936,940	15,171,680	公	募
	第73回	H29. 5. 15	23,998,130	17,696,520	公	募
	第74回	H29. 6. 15	10,957,310	8,576,750	公	募
	第75回	H29. 7. 18	33,375,930	22,290,070	公	募
	第76回	H29. 8. 15	32,510,580	22,904,880	公	募
	第77回	H29. 9. 15	9,503,570	7,837,470	公	募
	第78回	H29.10.16	17,538,280	13,225,030	公	募
	第79回	H29.11.15	17,611,130	13,881,850	公	募
	第80回	H29.12.15	12,854,640	9,976,800	公	募
	第81回	H30. 1. 15	20,043,240	16,027,340	公	募
	第82回	H30. 2. 15	15,802,910	12,506,820	公	募
第83回	H30. 3. 15	12,648,940	9,895,920	公	募	
第84回	H30. 4. 16	14,322,400	11,390,030	公	募	

名 称 別 要 項

特別会計国債 (212)

発行価格	利率	利回り	償還期限	利子支払期	4条	特例	出納	借換	前倒	財投	年金	復興
100円につき円	年 %	年 %	年 月 日	月 日・月 日								
100.00	0.1	0.050	R 2. 5.15	5.15・11.15				○				
100.00	0.1	0.080	R 2. 6.15	6.15・12.15				○				
100.00	0.1	0.050	R 2. 7.15	7.15・1.15				○				
100.00	0.1	0.090	R 2. 8.15	8.15・2.15				○				
100.00	0.1	0.050	R 2. 9.15	9.15・3.15				○				
100.00	0.1	0.050	R 2.10.15	4.15・10.15				○				
100.00	0.1	0.050	R 2.11.15	5.15・11.15				○				
100.00	0.1	0.050	R 2.12.15	6.15・12.15				○				
100.00	0.1	0.050	R 3. 1.15	7.15・1.15				○				
100.00	0.1	0.050	R 3. 2.15	8.15・2.15				○				
100.00	0.1	0.050	R 3. 3.15	9.15・3.15				○				
100.00	0.1	0.050	R 3. 4.15	4.15・10.15				○				
100.00	0.1	0.050	R 3. 5.15	5.15・11.15				○				
100.00	0.1	0.050	R 3. 6.15	6.15・12.15				○				
100.00	0.1	0.050	R 3. 7.15	7.15・1.15				○				
100.00	0.1	0.050	R 3. 8.15	8.15・2.15				○				
100.00	0.1	0.050	R 3. 9.15	9.15・3.15				○				
100.00	0.1	0.050	R 3.10.15	4.15・10.15				○				
100.00	0.1	0.050	R 3.11.15	5.15・11.15				○				
100.00	0.1	0.050	R 3.12.15	6.15・12.15				○				
100.00	0.1	0.050	R 4. 1.15	7.15・1.15				○				
100.00	0.1	0.050	R 4. 2.15	8.15・2.15				○				
100.00	0.1	0.050	R 4. 3.15	9.15・3.15				○				
100.00	0.1	0.050	R 4. 4.15	4.15・10.15				○				
100.00	0.1	0.050	R 4. 5.15	5.15・11.15				○				
100.00	0.1	0.050	R 4. 6.15	6.15・12.15				○				
100.00	0.1	0.050	R 4. 7.15	7.15・1.15				○				
100.00	0.1	0.050	R 4. 8.15	8.15・2.15				○				
100.00	0.1	0.050	R 4. 9.15	9.15・3.15				○				
100.00	0.1	0.050	R 4.10.15	4.15・10.15				○				
100.00	0.1	0.050	R 4.11.15	5.15・11.15				○				
100.00	0.1	0.050	R 4.12.15	6.15・12.15				○				
100.00	0.1	0.050	R 5. 1.15	7.15・1.15				○				
100.00	0.1	0.050	R 5. 2.15	8.15・2.15				○				
100.00	0.1	0.050	R 5. 3.15	9.15・3.15				○				
100.00	0.1	0.050	R 5. 4.15	4.15・10.15				○				

34. 現 存 国 債 の 普通国債及び財政投融资

名 称	回 記 号	発 行 日	発 行 額	令和元年度末現在額	発 行 方 法	
		年 月 日	千円	千円		
個人向け利付国庫債券(固定5年)	第85回	H30. 5. 15	15,774,320	12,623,200	公	募
	第86回	H30. 6. 15	17,592,620	14,652,690	公	募
	第87回	H30. 7. 17	23,574,370	20,197,320	公	募
	第88回	H30. 8. 15	20,328,600	18,008,790	公	募
	第89回	H30. 9. 18	11,098,840	9,869,570	公	募
	第90回	H30.10.15	11,994,740	10,525,140	公	募
	第91回	H30.11.15	15,774,410	14,515,280	公	募
	第92回	H30.12.17	8,334,740	7,596,820	公	募
	第93回	H31. 1. 15	14,274,630	13,231,110	公	募
	第94回	H31. 2. 15	15,203,640	14,544,450	公	募
	第95回	H31. 3. 15	27,696,470	27,593,700	公	募
	第96回	H31. 4. 15	31,484,360	31,441,210	公	募
	第97回	R 1. 5. 15	14,546,300	14,476,460	公	募
	第98回	R 1. 6. 17	16,792,780	16,762,070	公	募
	第99回	R 1. 7. 16	20,690,130	20,562,900	公	募
	第100回	R 1. 8. 15	19,840,550	19,700,750	公	募
	第101回	R 1. 9. 17	21,745,250	21,690,410	公	募
第102回	R 1.10.15	20,084,790	19,940,400	公	募	
第103回	R 1.11.15	19,083,380	19,033,190	公	募	
第104回	R 1.12.16	22,454,350	22,366,930	公	募	
第105回	R 2. 1. 15	30,350,470	30,110,040	公	募	
第106回	R 2. 2. 17	16,484,390	16,453,700	公	募	
第107回	R 2. 3. 16	18,016,550	18,016,550	公	募	
個人向け利付国庫債券(固定5年) 計			2,093,391,750	1,187,646,940		
個人向け利付国庫債券(固定3年)	第82回	H29. 4. 17	46,047,310	40,195,550	公	募
	第83回	H29. 5. 15	40,836,040	36,596,400	公	募
	第84回	H29. 6. 15	38,401,690	34,167,640	公	募
	第85回	H29. 7. 18	49,425,060	44,893,310	公	募
	第86回	H29. 8. 15	44,253,560	40,110,400	公	募
	第87回	H29. 9. 15	42,598,960	38,650,890	公	募
	第88回	H29.10.16	43,756,890	39,294,180	公	募
	第89回	H29.11.15	41,283,960	37,514,230	公	募
	第90回	H29.12.15	47,247,200	43,020,250	公	募
	第91回	H30. 1. 15	66,534,440	60,115,260	公	募
	第92回	H30. 2. 15	41,885,140	37,662,660	公	募
	第93回	H30. 3. 15	36,248,620	32,712,450	公	募

名 称 別 要 項

特別会計国債 (213)

発行価格	利率	利 回 り	償 還 期 限	利子支払期	4条	特例	出納	借換	前倒	財投	年金	復興
100円につき円	年 %	年 %	年 月 日	月 日・月 日								
100.00	0.1	0.050	R 5. 5.15	5.15・11.15				○				
100.00	0.1	0.050	R 5. 6.15	6.15・12.15				○				
100.00	0.1	0.000	R 5. 7.15	7.15・1.15				○				
100.00	0.1	0.050	R 5. 8.15	8.15・2.15				○				
100.00	0.1	0.050	R 5. 9.15	9.15・3.15				○				
100.00	0.1	0.050	R 5.10.15	4.15・10.15				○				
100.00	0.1	0.050	R 5.11.15	5.15・11.15				○				
100.00	0.1	0.050	R 5.12.15	6.15・12.15				○				
100.00	0.1	0.050	R 6. 1.15	7.15・1.15				○				
100.00	0.1	0.050	R 6. 2.15	8.15・2.15				○				
100.00	0.1	0.050	R 6. 3.15	9.15・3.15				○				
100.00	0.1	0.050	R 6. 4.15	4.15・10.15				○				
100.00	0.1	0.050	R 6. 5.15	5.15・11.15				○				
100.00	0.1	0.050	R 6. 6.15	6.15・12.15				○				
100.00	0.1	0.050	R 6. 7.15	7.15・1.15				○				
100.00	0.1	0.050	R 6. 8.15	8.15・2.15				○				
100.00	0.1	0.050	R 6. 9.15	9.15・3.15				○				
100.00	0.1	0.050	R 6.10.15	4.15・10.15				○				
100.00	0.1	100.000	R 6.11.15	5.15・11.15				○				
100.00	0.1	0.050	R 6.12.15	6.15・12.15				○				
100.00	0.1	0.050	R 7. 1.15	7.15・1.15				○				
100.00	0.1	0.050	R 7. 2.15	8.15・2.15				○				
100.00	0.1	0.050	R 7. 3.15	9.15・3.15				○				
100.00	0.1	0.050	R 2. 4.15	4.15・10.15				○				
100.00	0.1	0.050	R 2. 5.15	5.15・11.15				○				
100.00	0.1	0.050	R 2. 6.15	6.15・12.15				○				
100.00	0.1	0.050	R 2. 7.15	7.15・1.15				○				
100.00	0.1	0.050	R 2. 8.15	8.15・2.15				○				
100.00	0.1	0.050	R 2. 9.15	9.15・3.15				○				
100.00	0.1	0.050	R 2.10.15	4.15・10.15				○				
100.00	0.1	0.050	R 2.11.15	5.15・11.15				○				
100.00	0.1	0.050	R 2.12.15	6.15・12.15				○				
100.00	0.1	0.050	R 3. 1.15	7.15・1.15				○				
100.00	0.1	0.050	R 3. 2.15	8.15・2.15				○				
100.00	0.1	0.050	R 3. 3.15	9.15・3.15				○				

34. 現 存 国 債 の 普通国債及び財政投融资

名 称	回 記 号	発 行 日	発 行 額	令和元年度末現在額	発 行 方 法
個人向け利付国庫債券(固定3年)		年 月 日	千円	千円	
	第94回	H30. 4. 16	55,144,870	50,056,590	公 募
	第95回	H30. 5. 15	35,320,090	33,074,550	公 募
	第96回	H30. 6. 15	46,569,790	43,382,330	公 募
	第97回	H30. 7. 17	46,643,120	43,952,030	公 募
	第98回	H30. 8. 15	49,780,680	47,699,250	公 募
	第99回	H30. 9. 18	37,861,980	36,499,870	公 募
	第100回	H30.10.15	25,641,420	24,697,850	公 募
	第101回	H30.11.15	27,341,530	26,689,650	公 募
	第102回	H30.12.17	24,506,410	23,930,710	公 募
	第103回	H31. 1. 15	37,727,960	36,936,880	公 募
	第104回	H31. 2. 15	38,453,230	36,706,890	公 募
	第105回	H31. 3. 15	36,040,610	35,904,430	公 募
	第106回	H31. 4. 15	37,359,180	37,294,090	公 募
	第107回	R 1. 5. 15	32,924,570	32,871,560	公 募
	第108回	R 1. 6. 17	45,094,320	44,913,530	公 募
	第109回	R 1. 7. 16	57,924,600	57,851,270	公 募
	第110回	R 1. 8. 15	61,456,720	61,373,810	公 募
	第111回	R 1. 9. 17	59,441,070	59,382,740	公 募
第112回	R 1.10.15	59,406,910	59,384,170	公 募	
第113回	R 1.11.15	50,002,340	49,957,490	公 募	
第114回	R 1.12.16	63,487,790	63,482,450	公 募	
第115回	R 2. 1. 15	93,393,400	93,302,450	公 募	
第116回	R 2. 2. 17	60,436,470	60,353,830	公 募	
第117回	R 2. 3. 16	54,410,440	54,410,440	公 募	
個人向け利付国庫債券(固定3年) 計			1,674,888,370	1,599,042,080	
利付国庫債券(2年)	第387回	H30. 4. 16	1,704,500,000	1,704,500,000	価格コンベンショナル
			395,400,000	395,400,000	第 I 非価格競争
		H31. 1. 23	1,200,000	1,200,000	流動性供給
		H31. 3. 25	1,700,000	1,700,000	流動性供給
	第387回 小計		2,102,800,000	2,102,800,000	
	第388回	H30. 5. 15	1,733,300,000	1,733,300,000	価格コンベンショナル
			366,500,000	366,500,000	第 I 非価格競争
			199,200,000	199,200,000	第 II 非価格競争
		H31. 3. 25	6,500,000	6,500,000	流動性供給
	第388回 小計		2,305,500,000	2,305,500,000	
第389回	H30. 6. 1	1,716,400,000	1,716,400,000	価格コンベンショナル	

名 称 別 要 項

特別会計国債 (214)

発行価格	利率	利 回 り	償 還 期 限	利子支払期	4条	特例	出納	借換	前倒	財投	年金	復興
100円につき円	年 %	年 %	年 月 日	月 日・月 日								
100.00	0.1	0.050	R 3. 4.15	4.15・10.15				○				
100.00	0.1	0.050	R 3. 5.15	5.15・11.15				○				
100.00	0.1	0.050	R 3. 6.15	6.15・12.15				○				
100.00	0.1	0.000	R 3. 7.15	7.15・ 1.15				○				
100.00	0.1	0.050	R 3. 8.15	8.15・ 2.15				○				
100.00	0.1	0.050	R 3. 9.15	9.15・ 3.15				○				
100.00	0.1	0.050	R 3.10.15	4.15・10.15				○				
100.00	0.1	0.050	R 3.11.15	5.15・11.15				○				
100.00	0.1	0.050	R 3.12.15	6.15・12.15				○				
100.00	0.1	0.050	R 4. 1.15	7.15・ 1.15				○				
100.00	0.1	0.050	R 4. 2.15	8.15・ 2.15				○				
100.00	0.1	0.050	R 4. 3.15	9.15・ 3.15				○				
100.00	0.1	0.050	R 4. 4.15	4.15・10.15				○				
100.00	0.1	0.050	R 4. 5.15	5.15・11.15				○				
100.00	0.1	0.050	R 4. 6.15	6.15・12.15				○				
100.00	0.1	0.050	R 4. 7.15	7.15・ 1.15				○				
100.00	0.1	0.050	R 4. 8.15	8.15・ 2.15				○				
100.00	0.1	0.050	R 4. 9.15	9.15・ 3.15				○				
100.00	0.1	0.050	R 4.10.15	4.15・10.15				○				
100.00	0.1	100.000	R 4.11.15	5.15・11.15				○				
100.00	0.1	0.050	R 4.12.15	6.15・12.15				○				
100.00	0.1	0.050	R 5. 1.15	7.15・ 1.15				○				
100.00	0.1	0.050	R 5. 2.15	8.15・ 2.15				○				
100.00	0.1	0.050	R 5. 3.15	9.15・ 3.15				○				
100.48	0.1	△ 0.138	R 2. 4.15	4.15・10.15	○	○		○				
100.48	0.1	△ 0.138	R 2. 4.15	4.15・10.15				○				
100.34 以上	0.1	△ 0.181 以下	R 2. 4.15	4.15・10.15				○				
100.30 以上	0.1	△ 0.181 以下	R 2. 4.15	4.15・10.15				○				
100.47	0.1	△ 0.134	R 2. 5.15	5.15・11.15	○	○		○				
100.47	0.1	△ 0.134	R 2. 5.15	5.15・11.15				○				
100.47	0.1	△ 0.134	R 2. 5.15	5.15・11.15				○				
100.33 以上	0.1	△ 0.185 以下	R 2. 5.15	5.15・11.15				○				
100.50	0.1	△ 0.147	R 2. 6. 1	6.01・12.01	○	○		○				

34. 現 存 国 債 の 普通国債及び財政投融资

名 称	回 記 号	発 行 日	発 行 額	令和元年度末現在額	発 行 方 法
利付国庫債券(2年)	第389回	年 月 日	千円	千円	
			383,000,000	383,000,000	第 I 非価格競争
			15,000,000	15,000,000	第 II 非価格競争
		H30.11.9	100,000	100,000	流動性供給
		H31.3.25	100,000	100,000	流動性供給
	第389回 小計		2,114,600,000	2,114,600,000	
	第390回	H30.7.2	1,757,400,000	1,757,400,000	価格コンベンショナル
			341,800,000	341,800,000	第 I 非価格競争
			43,600,000	43,600,000	第 II 非価格競争
	第390回 小計		2,142,800,000	2,142,800,000	
	第391回	H30.8.1	1,809,400,000	1,809,400,000	価格コンベンショナル
			289,600,000	289,600,000	第 I 非価格競争
			9,500,000	9,500,000	第 II 非価格競争
		H31.1.23	4,100,000	4,100,000	流動性供給
		H31.3.25	100,000	100,000	流動性供給
	第391回 小計		2,112,700,000	2,112,700,000	
	第392回	H30.9.3	1,748,500,000	1,748,500,000	価格コンベンショナル
			351,100,000	351,100,000	第 I 非価格競争
			207,900,000	207,900,000	第 II 非価格競争
	第392回 小計		2,307,500,000	2,307,500,000	
	第393回	H30.10.1	1,740,300,000	1,740,300,000	価格コンベンショナル
			359,000,000	359,000,000	第 I 非価格競争
	第393回 小計		2,099,300,000	2,099,300,000	
第394回	H30.11.1	1,736,000,000	1,736,000,000	価格コンベンショナル	
		363,000,000	363,000,000	第 I 非価格競争	
		226,600,000	226,600,000	第 II 非価格競争	
	R 1.11.19	14,400,000	14,400,000	流動性供給	
第394回 小計		2,340,000,000	2,340,000,000		
第395回	H30.12.3	1,747,100,000	1,747,100,000	価格コンベンショナル	
		352,400,000	352,400,000	第 I 非価格競争	
		299,200,000	299,200,000	第 II 非価格競争	
第395回 小計		2,398,700,000	2,398,700,000		
第396回	H31.1.4	1,732,800,000	1,732,800,000	価格コンベンショナル	
		366,500,000	366,500,000	第 I 非価格競争	
		199,700,000	199,700,000	第 II 非価格競争	
第396回 小計		2,299,000,000	2,299,000,000		
第397回	H31.2.1	1,702,000,000	1,702,000,000	価格コンベンショナル	

名 称 別 要 項

特別会計国債 (215)

発行価格	利率	利 回 り	償 還 期 限	利子支払期	4条	特例	出納	借換	前倒	財投	年金	復興
100円につき円	年 %	年 %	年 月 日	月 日・月 日								
100.50	0.1	△ 0.147	R 2. 6. 1	6.01・12.01				○				
100.50	0.1	△ 0.147	R 2. 6. 1	6.01・12.01				○				
100.39 以上	0.1	△ 0.150 以下	R 2. 6. 1	6.01・12.01				○				
100.34 以上	0.1	△ 0.185 以下	R 2. 6. 1	6.01・12.01				○				
100.46	0.1	△ 0.128	R 2. 7. 1	7.01・1.01	○	○		○				
100.46	0.1	△ 0.128	R 2. 7. 1	7.01・1.01		○						
100.46	0.1	△ 0.128	R 2. 7. 1	7.01・1.01				○				
100.44	0.1	△ 0.117	R 2. 8. 1	8.01・2.01					○	○		
100.44	0.1	△ 0.117	R 2. 8. 1	8.01・2.01					○			
100.44	0.1	△ 0.117	R 2. 8. 1	8.01・2.01					○			
100.43 以上	0.1	△ 0.179 以下	R 2. 8. 1	8.01・2.01				○				
100.39 以上	0.1	△ 0.185 以下	R 2. 8. 1	8.01・2.01				○				
100.43	0.1	△ 0.112	R 2. 9. 1	9.01・3.01					○			
100.43	0.1	△ 0.112	R 2. 9. 1	9.01・3.01					○			
100.43	0.1	△ 0.112	R 2. 9. 1	9.01・3.01					○			
100.43	0.1	△ 0.112	R 2.10. 1	4.01・10.01					○	○		
100.43	0.1	△ 0.112	R 2.10. 1	4.01・10.01					○			
100.44	0.1	△ 0.117	R 2.11. 1	5.01・11.01					○	○		
100.44	0.1	△ 0.117	R 2.11. 1	5.01・11.01					○			
100.44	0.1	△ 0.117	R 2.11. 1	5.01・11.01					○			
100.30 以上	0.1	△ 0.209 以下	R 2.11. 1	5.01・11.01				○				
100.47	0.1	△ 0.134	R 2.12. 1	6.01・12.01	○	○		○	○	○		
100.47	0.1	△ 0.134	R 2.12. 1	6.01・12.01				○				
100.47	0.1	△ 0.134	R 2.12. 1	6.01・12.01					○			
100.45	0.1	△ 0.127	R 3. 1. 1	7.01・1.01	○	○			○			
100.45	0.1	△ 0.127	R 3. 1. 1	7.01・1.01		○						
100.45	0.1	△ 0.127	R 3. 1. 1	7.01・1.01					○			
100.54	0.1	△ 0.167	R 3. 2. 1	8.01・2.01				○	○			

34. 現 存 国 債 の 普通国債及び財政投融资

名 称	回 記 号	発 行 日	発 行 額	令和元年度末現在額	発 行 方 法		
利付国庫債券(2年)	第397回	年 月 日	千円	千円			
			396,900,000	396,900,000	第 I 非価格競争		
		171,100,000	171,100,000	第 II 非価格競争			
		R 1. 9. 10		68,700,000	68,700,000	流 動 性 供 給	
	第397回 小計		2,338,700,000	2,338,700,000			
	第398回	H31. 3. 1		1,712,400,000	1,712,400,000	価格コンベンショナル	
				387,200,000	387,200,000	第 I 非価格競争	
				7,600,000	7,600,000	第 II 非価格競争	
			R 1. 9. 10		900,000	900,000	流 動 性 供 給
			R 1. 11. 19		1,300,000	1,300,000	流 動 性 供 給
			R 2. 1. 27		1,000,000	1,000,000	流 動 性 供 給
	第398回 小計		2,110,400,000	2,110,400,000			
	第399回	H31. 4. 1		1,621,900,000	1,621,900,000	価格コンベンショナル	
				377,700,000	377,700,000	第 I 非価格競争	
				228,100,000	228,100,000	第 II 非価格競争	
	第399回 小計		2,227,700,000	2,227,700,000			
	第400回	R 1. 5. 7		1,619,700,000	1,619,700,000	価格コンベンショナル	
				379,400,000	379,400,000	第 I 非価格競争	
			R 1. 5. 27		35,200,000	35,200,000	流 動 性 供 給
	第400回 小計		2,034,300,000	2,034,300,000			
	第401回	R 1. 6. 3		1,649,600,000	1,649,600,000	価格コンベンショナル	
				349,600,000	349,600,000	第 I 非価格競争	
			R 1. 7. 22		85,800,000	85,800,000	流 動 性 供 給
			R 1. 9. 10		2,800,000	2,800,000	流 動 性 供 給
	第401回 小計		2,087,800,000	2,087,800,000			
	第402回	R 1. 7. 1		1,695,500,000	1,695,500,000	価格コンベンショナル	
				304,100,000	304,100,000	第 I 非価格競争	
				55,900,000	55,900,000	第 II 非価格競争	
			R 1. 9. 10		8,400,000	8,400,000	流 動 性 供 給
	第402回 小計		2,063,900,000	2,063,900,000			
第403回	R 1. 8. 1		1,637,800,000	1,637,800,000	価格コンベンショナル		
			361,400,000	361,400,000	第 I 非価格競争		
			188,200,000	188,200,000	第 II 非価格競争		
		R 1. 9. 10		3,800,000	3,800,000	流 動 性 供 給	
第403回 小計		2,191,200,000	2,191,200,000				
第404回	R 1. 9. 2		1,634,500,000	1,634,500,000	価格コンベンショナル		
			365,100,000	365,100,000	第 I 非価格競争		

名 称 別 要 項

特別会計国債 (216)

発行価格	利率	利 回 り	償 還 期 限	利子支払期	4条	特例	出納	借換	前倒	財投	年金	復興
100円につき円	年 %	年 %	年 月 日	月 日・月 日								
100.54	0.1	△ 0.167	R 3. 2. 1	8.01・2.01					○			
100.54	0.1	△ 0.167	R 3. 2. 1	8.01・2.01					○			
100.56 以上	0.1	△ 0.299 以下	R 3. 2. 1	8.01・2.01				○				
100.51	0.1	△ 0.154	R 3. 3. 1	9.01・3.01	○			○	○			
100.51	0.1	△ 0.154	R 3. 3. 1	9.01・3.01					○			
100.51	0.1	△ 0.154	R 3. 3. 1	9.01・3.01					○			
100.59 以上	0.1	△ 0.302 以下	R 3. 3. 1	9.01・3.01				○				
100.40 以上	0.1	△ 0.213 以下	R 3. 3. 1	9.01・3.01				○				
100.26 以上	0.1	△ 0.135 以下	R 3. 3. 1	9.01・3.01				○				
100.55	0.1	△ 0.175	R 3. 4. 1	4.01・10.01	○	○		○		○		
100.55	0.1	△ 0.175	R 3. 4. 1	4.01・10.01		○						
100.55	0.1	△ 0.175	R 3. 4. 1	4.01・10.01				○				
100.50	0.1	△ 0.152	R 3. 5. 1	5.01・11.01	○	○		○		○		
100.50	0.1	△ 0.152	R 3. 5. 1	5.01・11.01		○						
100.50 以上	0.1	△ 0.160 以下	R 3. 5. 1	5.01・11.01				○				
100.54	0.1	△ 0.169	R 3. 6. 1	6.01・12.01	○	○		○		○		
100.54	0.1	△ 0.169	R 3. 6. 1	6.01・12.01		○						
100.57 以上	0.1	△ 0.204 以下	R 3. 6. 1	6.01・12.01				○				
100.71 以上	0.1	△ 0.309 以下	R 3. 6. 1	6.01・12.01				○				
100.64	0.1	△ 0.216	R 3. 7. 1	7.01・1.01	○	○		○				
100.64	0.1	△ 0.216	R 3. 7. 1	7.01・1.01		○						
100.64	0.1	△ 0.216	R 3. 7. 1	7.01・1.01				○				
100.75 以上	0.1	△ 0.313 以下	R 3. 7. 1	7.01・1.01				○				
100.63	0.1	△ 0.211	R 3. 8. 1	8.01・2.01					○			
100.63	0.1	△ 0.211	R 3. 8. 1	8.01・2.01					○			
100.63	0.1	△ 0.211	R 3. 8. 1	8.01・2.01					○			
100.79 以上	0.1	△ 0.315 以下	R 3. 8. 1	8.01・2.01				○				
100.83	0.1	△ 0.311	R 3. 9. 1	9.01・3.01					○			○
100.83	0.1	△ 0.311	R 3. 9. 1	9.01・3.01					○			

34. 現 存 国 債 の 普通国債及び財政投融资

名 称	回 記 号	発 行 日	発 行 額	令和元年度末現在額	発 行 方 法	
利付国庫債券(2年)	第404回	年 月 日	千円 123,000,000	千円 123,000,000	第Ⅱ非価格競争	
	第404回 小計		2,122,600,000	2,122,600,000		
	第405回	R 1.10.1		1,654,100,000	1,654,100,000	価格コンベンショナル
				345,300,000	345,300,000	第Ⅰ非価格競争
				10,700,000	10,700,000	流動性供給
	第405回 小計		2,010,100,000	2,010,100,000		
	第406回	R 1.11.1		1,638,200,000	1,638,200,000	価格コンベンショナル
				361,200,000	361,200,000	第Ⅰ非価格競争
				299,000,000	299,000,000	第Ⅱ非価格競争
	第406回 小計		2,298,400,000	2,298,400,000		
	第407回	R 1.12.2		1,664,900,000	1,664,900,000	価格コンベンショナル
				334,600,000	334,600,000	第Ⅰ非価格競争
	第407回 小計		1,999,500,000	1,999,500,000		
	第408回	R 2.1.6		1,656,000,000	1,656,000,000	価格コンベンショナル
				343,500,000	343,500,000	第Ⅰ非価格競争
				257,700,000	257,700,000	第Ⅱ非価格競争
	第408回 小計		2,257,200,000	2,257,200,000		
	第409回	R 2.2.3		1,632,100,000	1,632,100,000	価格コンベンショナル
				367,600,000	367,600,000	第Ⅰ非価格競争
				198,900,000	198,900,000	第Ⅱ非価格競争
第409回 小計		2,198,600,000	2,198,600,000			
第410回	R 2.3.2		1,622,800,000	1,622,800,000	価格コンベンショナル	
			377,100,000	377,100,000	第Ⅰ非価格競争	
			197,300,000	197,300,000	第Ⅱ非価格競争	
		100,000	100,000	流動性供給		
第410回 小計		2,197,300,000	2,197,300,000			
利付国庫債券(2年) 計			52,360,600,000	52,360,600,000		
割引短期国庫債券	第827回	H31.4.22		1,437,200,000	1,437,200,000	価格コンベンショナル
				362,800,000	362,800,000	第Ⅰ非価格競争
	第827回 小計		1,800,000,000	1,800,000,000		
	第832回	R 1.5.20		1,467,500,000	1,467,500,000	価格コンベンショナル
				332,500,000	332,500,000	第Ⅰ非価格競争
	第832回 小計		1,800,000,000	1,800,000,000		
	第839回	R 1.6.20		1,467,800,000	1,467,800,000	価格コンベンショナル
				332,200,000	332,200,000	第Ⅰ非価格競争
第839回 小計		1,800,000,000	1,800,000,000			

名 称 別 要 項

特別会計国債 (217)

発行価格	利率	利 回 り	償 還 期 限	利子支払期	4条	特例	出納	借換	前倒	財投	年金	復興
100円につき円	年 %	年 %	年 月 日	月 日・月 日								
100.83	0.1	△ 0.311	R 3. 9. 1	9.01・3.01					○			
100.87	0.1	△ 0.333	R 3.10. 1	4.01・10.01					○			
100.87	0.1	△ 0.333	R 3.10. 1	4.01・10.01					○			
100.39 以上	0.1	△ 0.134 以下	R 3.10. 1	4.01・10.01				○				
100.62	0.1	△ 0.208	R 3.11. 1	5.01・11.01		○		○	○			
100.62	0.1	△ 0.208	R 3.11. 1	5.01・11.01				○				
100.62	0.1	△ 0.208	R 3.11. 1	5.01・11.01					○			
100.58	0.1	△ 0.189	R 3.12. 1	6.01・12.01		○		○	○			
100.58	0.1	△ 0.189	R 3.12. 1	6.01・12.01					○			
100.40	0.1	△ 0.098	R 4. 1. 1	7.01・1.01	○	○		○	○			
100.40	0.1	△ 0.098	R 4. 1. 1	7.01・1.01		○						
100.40	0.1	△ 0.098	R 4. 1. 1	7.01・1.01					○			
100.50	0.1	△ 0.147	R 4. 2. 1	8.01・2.01	○			○	○			
100.50	0.1	△ 0.147	R 4. 2. 1	8.01・2.01				○				
100.50	0.1	△ 0.147	R 4. 2. 1	8.01・2.01					○			
100.69	0.1	△ 0.241	R 4. 3. 1	9.01・3.01	○	○		○	○			○
100.69	0.1	△ 0.241	R 4. 3. 1	9.01・3.01				○				
100.69	0.1	△ 0.241	R 4. 3. 1	9.01・3.01					○			
100.64 以上	0.1	△ 0.230 以下	R 4. 3. 1	9.01・3.01				○				
100.17	-	△ 0.169	R 2. 4.20	-				○				
100.17	-	△ 0.169	R 2. 4.20	-				○				
100.16	-	△ 0.160	R 2. 5.20	-				○				
100.16	-	△ 0.160	R 2. 5.20	-				○				
100.21	-	△ 0.207	R 2. 6.22	-				○				
100.21	-	△ 0.207	R 2. 6.22	-				○				

34. 現 存 国 債 の 普通国債及び財政投融资

名 称	回 記 号	発 行 日	発 行 額	令和元年度末現在額	発 行 方 法	
割引短期国庫債券	第845回	年 月 日 R 1. 7. 22	千円	千円	価格コンベンショナル	
			1,455,800,000	1,455,800,000		
				344,200,000	344,200,000	第 I 非価格競争
	第845回 小計		1,800,000,000	1,800,000,000		
	第852回	R 1. 8. 20	1,456,200,000	1,456,200,000	価格コンベンショナル	
			343,800,000	343,800,000	第 I 非価格競争	
	第852回 小計		1,800,000,000	1,800,000,000		
	第858回	R 1. 9. 20	1,479,000,000	1,479,000,000	価格コンベンショナル	
			321,000,000	321,000,000	第 I 非価格競争	
	第858回 小計		1,800,000,000	1,800,000,000		
	第864回	R 1. 10. 21	1,461,400,000	1,461,400,000	価格コンベンショナル	
			338,600,000	338,600,000	第 I 非価格競争	
	第864回 小計		1,800,000,000	1,800,000,000		
	第871回	R 1. 11. 20	1,451,700,000	1,451,700,000	価格コンベンショナル	
			348,300,000	348,300,000	第 I 非価格競争	
	第871回 小計		1,800,000,000	1,800,000,000		
	第877回	R 1. 12. 20	1,517,900,000	1,517,900,000	価格コンベンショナル	
			282,100,000	282,100,000	第 I 非価格競争	
			2,197,400,000	2,197,400,000	日 銀 乗 換	
	第877回 小計		3,997,400,000	3,997,400,000		
第882回	R 2. 1. 20	1,451,400,000	1,451,400,000	価格コンベンショナル		
		348,600,000	348,600,000	第 I 非価格競争		
第882回 小計		1,800,000,000	1,800,000,000			
第889回	R 2. 2. 20	1,450,900,000	1,450,900,000	価格コンベンショナル		
		349,100,000	349,100,000	第 I 非価格競争		
第889回 小計		1,800,000,000	1,800,000,000			
第895回	R 2. 3. 23	1,442,000,000	1,442,000,000	価格コンベンショナル		
		358,000,000	358,000,000	第 I 非価格競争		
第895回 小計		1,800,000,000	1,800,000,000			
割引短期国庫債券 計		23,797,400,000	23,797,400,000			
普通国債及び財政投融资特別会計国債		995,386,465,360	977,784,620,314			

(備考) 価格コンベンショナル(利付国庫債券(10年)、利付国庫債券(5年)及び利付国庫債券(2年))は、非競争入札を含む。

34. 現 存 国 債 の 交 付

名 称	回記号	発行日	発行額	発行総額	令和元年度末 現在額	発行方法	発行価格	利 率
		年 月 日	千円	千円	千円		100円につき円	年 %
遺 族 国 庫 債 券	い号	昭和27年度	50	96,699,520	—	交付	100.00	6.00
	ね	昭和46年度	30	40,180	—	〃	〃	〃
	13	平成23年度	50	900	121	〃	〃	〃
	14	平成24年度	—	600	157	〃	〃	〃
	15	平成25年度	—	400	153	〃	〃	〃
	16	平成26年度	—	400	198	〃	〃	〃
	17	平成27年度	—	350	211	〃	〃	〃
	18	平成28年度	50	600	422	〃	〃	〃
	19	平成29年度	50	650	518	〃	〃	〃
	20	平成30年度	200	250	222	〃	〃	〃
	21	平成31年度	150	150	150	〃	〃	〃
		計		580	96,744,000	2,151		
引揚者国庫債券	11号	H26. 6. 1	—	7	4	交付	100.00	6.00

名 称 別 要 項

国 債 (1)

償還期限	元金・利子 支払期日	据 置		起 債 根 拠 法	備 考
		期 間	期 限		
年 月 日	月 日・月 日	年	年 月 日		
S36. 9.30	9.30	1年以内	S28. 3.31	戦傷病者戦没者遺族等援護法(昭和27年法律第127号)第37条第2項	発行年度の翌年9月30日から9年間元利均等償還 初期利子支払は発行年度の末日
S55. 9.30	〃	〃	S47. 3.31	〃	〃
R 2. 9.30	〃	〃	H24. 3.31	〃	〃
R 3. 9.30	〃	〃	H25. 3.31	〃	〃
R 4. 9.30	〃	〃	H26. 3.31	〃	〃
R 5. 9.30	〃	〃	H27. 3.31	〃	〃
R 6. 9.30	〃	〃	H28. 3.31	〃	〃
R 7. 9.30	〃	〃	H29. 3.31	〃	〃
R 8. 9.30	〃	〃	H30. 3.31	〃	〃
R 9. 9.30	〃	〃	H31. 3.31	〃	〃
R10. 9.30	〃	〃	R 2. 3.31	〃	〃
R 6. 5.31	5.31	1年以内	H26.11.30	引揚者給付金等支給法(昭和32年法律第109号)第14条第1項	発行日の属する年の翌年5月31日から10年間元利均等償還 初期利子支払は発行年度の11月30日

34. 現 存 国 債 の 交 付

名 称	回記号	発 行 日	発 行 額	発 行 総 額	令和元年度末 現 在 額	発行方法	発行価格	利 率
		年 月 日	千円	千円	千円		100円につき円	年 %
特別給付金国庫債券	た号	H25.11. 1	—	5,400	2,160	交付	100.00	無利子
第四回特別給付金国庫債券	ら号	H25.11. 1	—	17,400	6,960	交付	100.00	無利子
	む	H28.11. 1	—	1,800	1,260	〃	〃	〃
	計		—	19,200	8,220			
第十回特別給付金国庫債券	ね号	H25.11. 1	—	73,200	29,280	交付	100.00	無利子
	な	H28.11. 1	—	9,600	6,720	〃	〃	〃
	計		—	82,800	36,000			
第十三回特別給付金国庫債券	よ号	H28.10. 1	26,500	297,000	118,800	交付	100.00	無利子
第十七回特別給付金国庫債券	た号	H22.11. 1	—	14,400	1,440	交付	100.00	無利子
	れ	H24.11. 1	—	1,800	540	〃	〃	〃
	そ	H25.11. 1	—	266,400	106,560	〃	〃	〃
	つ	H28.11. 1	10,800	118,800	83,160	〃	〃	〃
	計		10,800	401,400	191,700			
第六回特別弔慰金国庫債券	い号	H 7.10. 1	△ 400	550,564,400	—	交付	100.00	無利子
第七回特別弔慰金国庫債券	い号	H11.10. 1	△ 240	14,118,240	—	交付	100.00	無利子

名 称 別 要 項

国 債 (2)

償還期限	償 還 金 支 払 期 日	据 置		起 債 根 拠 法	備 考
		期 間	期 限		
年 月 日	月 日・月 日	年	年 月 日		
R 5.10.31	4.30・10.31	—	—	戦没者等の妻に対する特別給付金支給法（昭和38年法律第61号）第4条第2項	発行日の属する年の翌年4月30日、10月31日から10年間20回均等償還
R 5.10.31	4.30・10.31	—	—	戦没者等の妻に対する特別給付金支給法（昭和38年法律第61号）第4条第2項	発行日の属する年の翌年4月30日、10月31日から10年間20回均等償還
R 8.10.31	〃	—	—	〃	〃
R 5.10.31	4.30・10.31	—	—	戦没者等の妻に対する特別給付金支給法（昭和38年法律第61号）第4条第2項	発行日の属する年の翌年4月30日、10月31日から10年間20回均等償還
R 8.10.31	〃	—	—	〃	〃
R 3. 4.15	4.15	—	—	戦傷病者等の妻に対する特別給付金支給法（昭和41年法律第109号）第4条第2項	発行日の属する年の翌年4月15日から5年間均等償還
R 2.10.31	4.30・10.31	—	—	戦没者等の妻に対する特別給付金支給法（昭和38年法律第61号）第4条第2項	発行日の属する年の翌年4月30日、10月31日から10年間20回均等償還
R 4.10.31	〃	—	—	〃	〃
R 5.10.31	〃	—	—	〃	〃
R 8.10.31	〃	—	—	〃	〃
H17. 6.15	6.15	—	—	戦没者等の遺族に対する特別弔慰金支給法（昭和40年法律第100号）第5条第2項	発行日の属する年の翌年6月15日から10年間均等償還
H17. 6.15	6.15	—	—	戦没者等の遺族に対する特別弔慰金支給法（昭和40年法律第100号）第5条第2項	発行日の属する年の翌年6月15日から6年間均等償還

34. 現 存 国 債 の 交 付

名 称	回記号	発行日	発行額	発行総額	令和元年度末 現在額	発行方法	発行価格	利 率
		年 月 日	千円	千円	千円		100円につき円	年 %
第二十二回特別給付 金国庫債券	へ号	H22.11. 1	—	458,000	45,400	交付	100.00	無利子
	と	H23.11. 1	—	70,000	14,000	〃	〃	〃
	ち	H24.11. 1	—	302,000	90,600	〃	〃	〃
	り	H25.11. 1	—	1,316,000	526,400	〃	〃	〃
	ぬ	H26.11. 1	—	8,000	4,000	〃	〃	〃
	る	H27.11. 1	—	24,000	14,400	〃	〃	〃
	を	H28.11. 1	16,000	398,000	278,600	〃	〃	〃
	わ	H29.11. 1	4,000	96,000	76,800	〃	〃	〃
	計			20,000	2,672,000	1,050,200		
第八回特別弔慰金国 庫債券	い号	H17.10. 1	△ 1,200	508,542,400	—	交付	100.00	無利子
第九回特別弔慰金国 庫債券	い号	H21.10. 1	240	10,653,360	—	交付	100.00	無利子
第二十七回特別給付 金国庫債券	い号	H25.11. 1	2,000	90,464,000	35,945,600	交付	100.00	無利子
	ろ	H26.11. 1	—	38,000	19,000	〃	〃	〃
	は	H28.11. 1	114,000	2,250,000	1,568,000	〃	〃	〃
	に	H29.11. 1	12,000	290,000	230,400	〃	〃	〃
	計			128,000	93,042,000	37,763,000		
第十回特別弔慰金国 庫債券	い号	H27.10. 1	△ 1,000 127,250	237,673,500	47,433,000	交付	100.00	無利子
第二十八回特別給付 金国庫債券	い号	H28.10. 1	22,875	930,350	371,720	交付	100.00	無利子

名 称 別 要 項

国 債 (3)

償還期限	償 還 金 支 払 期 日	据 置		起 債 根 拠 法	備 考
		期 間	期 限		
年 月 日	月 日・月 日	年	年 月 日		
R 2.10.31	4.30・10.31	—	—	戦没者等の妻に対する特別給付金支給法（昭和38年法律第61号）第4条第2項	発行日の属する年の翌年4月30日、10月31日から10年間20回均等償還
R 3.10.31	〃	—	—	〃	〃
R 4.10.31	〃	—	—	〃	〃
R 5.10.31	〃	—	—	〃	〃
R 6.10.31	〃	—	—	〃	〃
R 7.10.31	〃	—	—	〃	〃
R 8.10.31	〃	—	—	〃	〃
R 9.10.31	〃	—	—	〃	〃
H27. 6.15	6.15	—	—	戦没者等の遺族に対する特別弔慰金支給法（昭和40年法律第100号）第5条第2項	発行日の属する年の翌年6月15日から10年間均等償還
H27. 4.15	4.15	—	—	戦没者等の遺族に対する特別弔慰金支給法（昭和40年法律第100号）第5条第2項	発行日の属する年の翌年4月15日から6年間均等償還
R 5.10.31	4.30・10.31	—	—	戦没者等の妻に対する特別給付金支給法（昭和38年法律第61号）第4条第2項	発行日の属する年の翌年4月30日、10月31日から10年間20回均等償還
R 6.10.31	〃	—	—	〃	〃
R 8.10.31	〃	—	—	〃	〃
R 9.10.31	〃	—	—	〃	〃
R 2. 4.15	4.15	—	—	戦没者等の遺族に対する特別弔慰金支給法（昭和40年法律第100号）第5条第2項	発行日の属する年の翌年4月15日から5年間均等償還
R 3. 4.15	4.15	—	—	戦傷病者等の妻に対する特別給付金支給法（昭和41年法律第109号）第4条第2項	発行日の属する年の翌年4月15日から5年間均等償還

34. 現 存 国 債 の 出 資 ・

名 称	回記号	発行日	発行額	発行総額	令和元年度末 現在額	発行方法	発行価格	利 率
		年 月 日	千円	千円	千円			
邦 貨 債								
国際通貨基金通貨 代用証券			57,350,000	7,540,002,281	3,920,974,881	交付	100.00	無利子
国際開発協会通貨 代用国庫債券			114,609,570	5,149,978,089	77,209,570	交付	100.00	無利子
アジア開発銀行特 別基金拠出国庫債 券			34,343,604	1,875,322,634	62,779,595	交付	100.00	無利子
アフリカ開発基金 通貨代用国庫債券			—	564,583,976	34,774,709	交付	100.00	無利子
米州開発銀行多数 国間基金拠出国庫 債券			—	83,976,246	5,996,716	交付	100.00	無利子
国際農業開発基金 拠出国庫債券			3,188,983	74,411,945	4,783,474	交付	100.00	無利子
国際復興開発銀行 通貨代用国庫債券			36,484,019	214,976,004	—	交付	100.00	無利子
国際復興開発銀行 地球環境基金拠出 国庫債券			23,676,667	308,948,467	43,357,237	交付	100.00	無利子
多数国間投資保証 機関通貨代用国庫 債券			—	720,522	720,522	交付	100.00	無利子
緑の気候基金拠出 国庫債券			—	154,028,655	64,383,978	交付	100.00	無利子
株式会社日本政策 投資銀行危機対応 業務国庫債券			—	1,350,000,000	1,324,665,000	交付	100.00	無利子
原子力損害賠償・ 廃炉等支援機構国 庫債券			—	13,500,000,000	4,177,400,000	交付	100.00	無利子
米 貨 債								
国際復興開発銀行 通貨代用国庫債券			36,852,545	36,852,545	—	交付	1,000.00	無利子

名称別要項

拠出国債等

償還期限	利子支払期	据置		起債根拠法
		期間	期限	
年月日	月日・月日	年	年月日	
要求払	—	—	—	国際通貨基金協定第3条第4項、国際通貨基金及び国際復興開発銀行への加盟に伴う措置に関する法律（昭27、法191）第5条第2項及び第10条の3第3項
要求払	—	—	—	国際開発協会協定第2条第2項（e）、国際開発協会への加盟に伴う措置に関する法律（昭35、法153）第4条第2項、2006年4月21日付総務会決議第211号第4項（a）、2017年3月31日付総務会決議第239号第4項（a）
要求払	—	—	—	アジア開発銀行を設立する協定第19条第1項（ii）、2012年7月26日付総務会決議第357号第7項及び2016年7月15日付総務会決議第382号第7項並びにアジア開発銀行への加盟に伴う措置に関する法律（昭41、法138）第3条第2項
要求払	—	—	—	アフリカ開発基金を設立する協定第9条及びアフリカ開発基金への参加に伴う措置に関する法律（昭48、法38）第3条第2項
要求払	—	—	—	第三次多数国間投資基金を設立する協定第2条第2項（a）及び米州開発銀行への加盟に伴う措置に関する法律（昭51、法40）第3条第2項
要求払	—	—	—	国際農業開発基金を設立する協定第4条第5項（c）及び国際農業開発基金への加盟に伴う措置に関する法律（昭52、法28）第3条第2項
要求払	—	—	—	2018年10月1日付総務会決議第663号第3項（d）及び第664号第3項（d）並びに国際通貨基金及び国際復興開発銀行への加盟に伴う措置に関する法律（昭27、法191）第10条第2項
要求払	—	—	—	2010年7月19日付理事会決議2010-0182号3（c）及び付表2、2014年8月7日付理事会決議2014-0002号3（c）及び付表2、2018年8月9日付理事会決議2018-0008号3（c）及び付表2、国際通貨基金及び国際復興開発銀行への加盟に伴う措置に関する法律（昭27、法191）第10条の2第2項
要求払	—	—	—	多数国間投資保証機関を設立する条約第7条（i）及び多数国間投資保証機関への加盟に伴う措置に関する法律（昭62、法36）第3条第2項
要求払	—	—	—	緑の気候基金への拠出及びこれに伴う措置に関する法律（平27、法24）第3条第2項
要求払	—	—	—	株式会社日本政策投資銀行法（平19、法85）附則第2条の3第1項
要求払	—	—	—	原子力損害賠償・廃炉等支援機構法（平23、法94）第48条第1項
要求払	—	—	—	2018年10月1日付総務会決議第663号第3項（d）及び第664号第3項（d）並びに国際通貨基金及び国際復興開発銀行への加盟に伴う措置に関する法律（昭27、法191）第10条第2項

35. 明治3年以降の

名 称	発行年	発行額	償還	償還	利率	発行	応募者	引 受 者	減 債 基 金 (その他)	起 債 目 的
			期限	期間						
九分利付外国公債	明3(1870)	1,000,000 ボンド	1882	12	9	98	9.279	ヘンリー・シュレーダー	定額制(海関税、鉄道純益抵当)	鉄道建設
七分利付外国公債	明6(1873)	2,400,000 ボンド	1897	24.5	7	92.5	7.684	オリエンタル・バンク	定額及び余剰利子(年米40万石担保)	祿券買上
第一回四分利付英貨公債	明32(1899)	10,000,000 ボンド	1953	54.5	4	90	4.492	横浜正金、パース、香港上海、チャータード	なし	鉄道建設等
第一回六分利付英貨公債	明37(1904)	10,000,000 ボンド	1911	7	6	93.5	7.198	クーン・ロープ、パース、香港上海、横浜正金、パンミュア・ゴールド商会	(関税込収入担保)	日露戦争戦費調達
第二回六分利付英貨公債	明37(1904)	12,000,000 ボンド	1911	7	6	90.5	7.786	〃	〃	〃
第一回四分半利付英貨公債	明38(1905)	30,000,000 ボンド	1925	20	4.5	90	5.318	クーン・ロープ、パース、香港上海、横浜正金	(煙草専売基金担保)	戦費調達のための借入金返済等
第二回四分半利付英貨公債	明38(1905)	30,000,000 ボンド	1925	20	4.5	90	5.318	クーン・ロープ、パース、香港上海、横浜正金、独逸関係銀行等	〃	戦費調達
第二回四分利付英貨公債	明38(1905)	25,000,000 ボンド	1931	25	4	90	4.683	ロスチャイルド、パース、香港上海、横浜正金、クーン・ロープ、独逸関係銀行等	なし	戦時内国債償還整理
五分利付英貨公債	明40(1907)	23,000,000 ボンド	1947	40	5	99.5	5.029	〃	〃	六分利付英貨公債の償還
四分利付仏貨公債	明43(1910)	450,000,000 フラン	1970	60	4	99.5	4.206	ロスチャイルド	〃	五分利付内国債の償還
第三回四分利付英貨公債	明43(1910)	11,000,000 ボンド	1970	60	4	95 (割引歩合)	4.230	パース、香港上海、横浜正金	〃	〃(ロンドン株式取引所登録分)
第一回英貨鉄道証券	大2(1913)	1,500,000 ボンド	1914	1	5.5	94.5	5.500	パンミュア・ゴールドン商会	〃	帝国鉄道特別会計短期負債整理
英貨鉄道債券	大2(1913)	1,500,000 ボンド	1915	2	5	99	5.535	〃	〃	〃
仏貨国庫債券	大2(1913)	200,000,000 フラン	1923	10	5	98 (割引歩合)	5.259	ロスチャイルド	〃	帝国政府鉄道証券及び鉄道事業費借入金の償還資金調達
第二回英貨鉄道証券	大3(1914)	2,500,000 ボンド	1915	1	4.75	95.25	4.750	パンミュア・ゴールドン商会	〃	第一回英貨鉄道証券及び鉄道特別会計に属する国内短期債券の借換
第三回英貨鉄道証券	大4(1915)	3,000,000 ボンド	1916	1	5.75	94.25 (〃)	5.750	〃	〃	第一回英貨鉄道債券及び第二回英貨鉄道証券の償還

外国債発行要項

名 称	発行年	発行額	償還期限		利率	発行価格	応募者利回	引受者	減債基金 (その他)	起債目的
			年	年						
六分半利付米貨公債	大13(1924)	150,000,000 ^{ドル}	1954	30	6.5	92.5	7.108	モルガン、クー ン・ロープ等	定 額 制	震災復興及び四分半利付英貨公債の償還
(第三回)六分利付英貨公債	大13(1924)	25,000,000 ^{ポンド}	1959	35.5	6	87.5	6.958	ウエストミンスター等	定額及び余剰 利子	〃
五分半利付英貨公債	昭5(1930)	12,500,000 ^{ポンド}	1965	35	5.5	90	6.203	〃	〃	第二回四分利付英貨公債借換等
五分半利付米貨公債	昭5(1930)	71,000,000 ^{ドル}	1965	35	5.5	90	6.203	モルガン、クー ン・ロープ等	〃	〃
五分半利減債基金付十五年償還米貨公債	昭34(1959)	15,000,000 ^{ドル}	1974	15	5.5	98	5.700	ファースト・ボ ストン等	定 額 制	電源開発(株) へ貸付
四分半利付米貨公債(甲)	昭34(1959)	3,000,000 ^{ドル}	1962	3	4.5	100	4.500	〃	な し	〃
四分半利付米貨公債(乙)	昭34(1959)	5,000,000 ^{ドル}	1963	4	4.5	99.12	4.740	〃	〃	〃
四分半利付米貨公債(丙)	昭34(1959)	7,000,000 ^{ドル}	1964	5	4.5	98.92	4.750	〃	〃	〃
第二回産業投資米貨公債	昭38(1963)	27,500,000 ^{ドル}	1980	17	5.5	97.75	5.709	〃	定 額 制	日本開発銀行へ 貸付
昭和38年発行英貨公債	昭38(1963)	5,000,000 ^{ポンド}	1988	25	6	96	6.320	ウエストミンスター等	定額及び余剰 利子	第一回四分利付英貨公債の借換
産業投資スイス貨公債	昭39(1964)	スイス・フラン 50,000,000	1979	15	5.5	98	5.700	スイス・バンク コーポレーション等	な し	日本開発銀行・ 日本道路公団へ 貸付
産業投資ドイツ貨公債	昭39(1964)	ドイツ・マルク 200,000,000	1979	15	6	99	6.103	ドイチェ・バン ク等	〃	日本道路公団へ 貸付
第二回産業投資ドイツ貨公債	昭43(1968)	ドイツ・マルク 100,000,000	1983	15	7	98	7.230	ドイチェ・バン ク	定 額 制	日本開発銀行へ 貸付
第二回産業投資スイス貨公債	昭43(1968)	スイス・フラン 60,000,000	1983	15	5.5	99	5.599	スイス・クレデ イットバンク等	な し	〃

(備考) 1. 償還期限については

(イ) 日本の戦前外貨債処理協定覚書(1952年9月26日)によって第一回四分利付英貨公債、六分利付英貨公債、六分半利付米貨公債及び五分半利付米貨公債は10年間、五分利付英貨公債、第三回四分利付英貨公債及び五分半利付英貨公債は15年間延長されている。

(ロ) 1910年四分利付日本政府公債に関する協定(1956年7月27日)によって1910年四分利付米貨公債在外分は15年間延長されている。

2. このほか「鉄道国有法」(明39、法17)、南満州鉄道株式会社の株式引受に関する法律(大9、法34及び昭8、法34)及び「外貨債処理法」(昭18、法60)により国が元利払義務を承継した外貨地方債及び社債がある。

36. 政 府 保 証 債 券

名 称	番号	令和元年度末 現在額	発行日	発行 方法	発行価格	利 率	応 募 者 利 回	利子支払日
		千円			100円につき円	年 %	年 %	月 日・月 日
国内債券								
第 15・19・23・ 25・26・28・ 29・31～56 回 日本政策金融 公庫債券	1	670,000,000	{ 自H22.12.17 至H31. 2.21	公募	100.415~100.00	1.20~0.001	1.200~△0.068	{ 6.28・12.28 7.28・ 1.28 9.28・ 3.28
57	2	35,000,000	R 1.10.18	〃	100.391	0.001	△0.064	6.28・12.28
58	3	10,000,000	R 2. 3.17	〃	100.567	0.001	△0.093	9.28・ 3.28
小 計	4	715,000,000						

の 保 証 要 項 (1)

償 還 期 限	発 行 目 的	引 受 先	保 証 内 容	保 証 根 拠 法	番 号
{ 自R 2. 9.16 至R11. 2.19	株式会社日本政策金融公庫法第11条第1項第1号、第2号、第5号及び第6号に定める業務に使用するため	入札による引受・募集及びシンジケート団による引受・募集	日本政策金融公庫債券の元利払保証	株式会社日本政策金融公庫法(平成19年法律第57号)第55条第1項 一般会計予算 予算総則	1
R 7.10.17					入札による引受・募集
R 8. 3.17		3			
		4			

36. 政 府 保 証 債 券

名 称	番 号	令和元年度末 現在額	発 行 日	発行 方法	発 行 価 格	利 率	応 募 者 利 回	利子支払日		
		千円			100円につき円	年 %	年 %	月 日・月 日		
第340・344 回 道路債券	5	80,000,000	{ 自H17. 4.28 至H17. 7.15	公募	100.24~100.00	1.70~1.60	1.700~1.580	8.28・2.28		
第2・6・9・ 13・15・18・ 22・26・28・ 31・35・38・ 43・45・48・ 50・53・55・ 57・59・61・ 63・65・68・ 70・72・74・ 76・79・81・ 83・84・86・ 88・90・92・ 94・96・97・ 99・101・102・ 104・106・107・ 109~112・ 114~118・ 120~127・ 129・130・ 132~139・ 141~143・ 145~149・ 151~155・ 157~380	回	日本高速道路 保有・債務返 済機構債券	6	15,531,500,000	{ 自H17.12.27 至H31. 3.19	〃	100.91~99.10	2.700~0.005	2.650~0.005	{ 4.20・10.20 5.20・11.20 7.20・1.20 8.28・2.28
381	〃	7	10,000,000	H31. 4.12	〃	100.00	0.040	0.040	5.20・11.20	
382	〃	8	40,000,000	H31. 4.19	〃	〃	0.527	0.527	〃	
383	〃	9	10,000,000	R 1. 5.22	〃	〃	0.040	0.040	〃	
384	〃	10	40,000,000	R 1. 5.24	〃	〃	0.542	0.542	〃	
385	〃	11	10,000,000	R 1. 6.18	〃	〃	0.005	0.005	〃	
386	〃	12	25,000,000	R 1. 6.25	〃	〃	0.464	0.464	〃	
387	〃	13	10,000,000	R 1. 7.17	〃	〃	0.001	0.001	〃	
388	〃	14	40,000,000	R 1. 7.22	〃	〃	0.363	0.363	〃	
389	〃	15	10,000,000	R 1. 8.16	〃	〃	0.001	0.001	〃	
390	〃	16	25,000,000	R 1. 8.19	〃	〃	0.350	0.350	〃	
391	〃	17	10,000,000	R 1. 9.18	〃	〃	0.001	0.001	〃	
392	〃	18	40,000,000	R 1. 9.24	〃	〃	0.350	0.350	〃	

の 保 証 要 項 (2)

償 還 期 限	発 行 目 的	引 受 先	保 証 内 容	保 証 根 拠 法	番 号
{ 自R 2. 4.28 至R 2. 7.15 }	日本道路公団法第19条に定める業務に使用するため	入札による引受・募集	道路債券の元利払保証	日本道路公団法（昭和31年法律第6号）第28条 一般会計予算 予算総則	5
{ 自R 2. 4.30 至R41. 2.28 }					6
R11. 4.27	独立行政法人日本高速道路保有・債務返済機構法第12条に定める業務に使用するため	入札による引受・募集及びシンジケート団による引受・募集	独立行政法人日本高速道路保有・債務返済機構債券の元利払保証	独立行政法人日本高速道路保有・債務返済機構法（平成16年法律第100号）第23条 一般会計予算 予算総則	7
R31. 4.30					8
R11. 5.31					9
R31. 5.31					10
R11. 6.29					11
R41. 6.30					12
R11. 7.31					13
R31. 7.30					14
R11. 8.31					15
R41. 8.29					16
R11. 9.28					17
R31. 9.30					18

36. 政 府 保 証 債 券

名 称	番 号	令和元年度末	発 行 日	発行 方法	発 行 価 格	利 率	応 募 者 利 回	利子支払日	
		現 在 額							千円
393	日本高速道路 回保有・債務返 済機構債券	19	10,000,000	R 1.10.16	公募	100.00	0.001	0.001	5.20・11.20
394	〃	20	25,000,000	R 1.10.21	〃	〃	0.442	0.442	〃
395	〃	21	10,000,000	R 1.11.20	〃	〃	0.005	0.005	〃
396	〃	22	30,000,000	R 1.11.22	〃	〃	0.463	0.463	〃
397	〃	23	10,000,000	R 1.12.17	〃	〃	0.070	0.070	〃
398	〃	24	40,000,000	R 1.12.20	〃	〃	0.422	0.422	〃
399	〃	25	10,000,000	R 2. 1.22	〃	〃	0.070	0.070	〃
400	〃	26	30,000,000	R 2. 1.27	〃	〃	0.442	0.442	〃
401	〃	27	10,000,000	R 2. 2.19	〃	〃	0.025	0.025	〃
402	〃	28	25,000,000	R 2. 2.25	〃	〃	0.432	0.432	〃
403	〃	29	10,000,000	R 2. 3.17	〃	〃	0.001	0.001	〃
404	〃	30	40,000,000	R 2. 3.23	〃	〃	0.306	0.306	〃
小 計		31	16,131,500,000						

の 保 証 要 項 (3)

償 還 期 限	発 行 目 的	引 受 先	保 証 内 容	保 証 根 拠 法	番 号
R11.10.31	独立行政法人日本高速道路保有・債務返済機構法第12条に定める業務に使用するため	入札による引受・募集及びシンジケート団による引受・募集	独立行政法人日本高速道路保有・債務返済機構債券の元利払保証	独立行政法人日本高速道路保有・債務返済機構法（平成16年法律第100号）第23条 一般会計予算 予算総則	19
R41.10.31					20
R11.11.30					21
R31.11.30					22
R11.12.28					23
R31.12.28					24
R12. 1.31					25
R32. 1.31					26
R12. 2.28					27
R42. 2.27					28
R12. 3.29					29
R32. 3.31					30
					31

36. 政 府 保 証 債 券

名 称	番号	令和元年度末 現在額	発行日	発行 方法	発行価格	利 率	応 募 者 利 回	利子支払日
		千円			100円につき円	年 %	年 %	月 日・月 日
第 49・ 51・54・57～ 59 回 関西国際空港 債券	32	117,370,000	{ 自H19. 6.29 至H24. 3.26	公募	100.68～99.15	2.40～0.90	2.375～0.993	7.25・1.25
自第 1 回 新関西国際空 至第 7 回 港債券	33	197,100,000	{ 自H24. 8.29 至H31. 3.19	〃	100.00	0.882～0.105	0.882～0.105	〃
小 計	34	314,470,000						

の 保 証 要 項 (4)

償 還 期 限	発 行 目 的	引 受 先	保 証 内 容	保 証 根 拠 法	番 号
{ 自R 2.12.14 至R10. 6.23 }	関西国際空港株式会社法第6条に定める業務に使用するため	入札による引受・募集及びシンジケート団による引受・募集	関西国際空港債券の元利払保証	関西国際空港株式会社法（昭和59年法律第53号）第9条 一般会計予算 予算総則	32
{ 自R 4. 8.29 至R11. 3.19 }	関西国際空港及び大阪国際空港の一体的かつ効率的な設置及び管理に関する法律第9条に定める業務に使用するため	シンジケート団による引受・募集	新関西国際空港債券の元利払保証	関西国際空港及び大阪国際空港の一体的かつ効率的な設置及び管理に関する法律（平成23年法律第54号）第19条 一般会計予算 予算総則	33
					34

36. 政 府 保 証 債 券

名 称	番号	令和元年度末 現在額	発行日	発行 方法	発行価格	利 率	応 募 者 利 回	利子支払日
		千円			100円につき円	年 %	年 %	月 日・月 日
第 12・ 14・15・17・ 19・20・22 回 日本政策投資 銀行債券	35	210,000,000	{ 自H18. 6. 28 至H20. 6. 19	公募	100.57~99.54	2.20~2.00	2.225~1.985	{ 6.15・12.15 6.19・12.19 6.22・12.22 6.28・12.28 9.13・ 3.13 9.14・ 3.14
第 3・4 9・11・14・ 16・19・22~ 55 回 株式会社日本 政策投資銀行 社債	36	1,380,000,000	{ 自H20.12.18 至H31. 3.19	〃	100.79~99.10	2.100~0.001	2.080~△0.129	{ 5.17・11.17 5.18・11.18 5.25・11.25 5.27・11.27 6. 8・12. 8 6.12・12.12 6.14・12.14 6.15・12.15 6.18・12.18 6.22・12.22 6.30・12.30 7.24・ 1.24 8. 8・ 2. 8 8.12・ 2.12 8.17・ 2.17 8.20・ 2.20 8.23・ 2.23 8.25・ 2.25 8.26・ 2.26 9. 8・ 3. 8 9.11・ 3.11 9.13・ 3.13 9.14・ 3.14 9.15・ 3.15 9.16・ 3.16 9.18・ 3.18 9.19・ 3.19 9.20・ 3.20 9.26・ 3.26 9.29・ 3.29
56	〃	37 30,000,000	R1. 6. 5	〃	100.30	0.001	△0.041	6. 5・12. 5
57	〃	38 25,000,000	R1. 6.18	〃	100.00	0.005	0.005	6.18・12.18
58	〃	39 30,000,000	R1.12. 4	〃	100.28	0.001	△0.038	6. 4・12. 4
59	〃	40 10,000,000	R1.12.16	〃	100.00	0.479	0.479	6.16・12.16
60	〃	41 30,000,000	R2. 1.30	〃	100.27	0.001	△0.037	7.30・ 1.30
61	〃	42 100,000,000	R2. 3. 9	〃	100.28	〃	△0.138	9. 9・ 3. 9
62	〃	43 25,000,000	R2. 3.18	〃	100.00	〃	0.001	9.18・ 3.18
小 計	44	1,840,000,000						

の 保 証 要 項 (5)

償 還 期 限	発 行 目 的	引 受 先	保 証 内 容	保 証 根 拠 法	番 号
{ 自R 3. 6. 28 至R 5. 6. 19 }	日本政策投資銀行法第20条第1項に定める業務に使用するため		日本政策投資銀行債券の元利払保証	日本政策投資銀行法（平成11年法律第73号）第45条第1項 一般会計予算 予算総則	35
{ 自R 2. 9. 14 至R11. 3. 19 }	株式会社日本政策投資銀行法第3条に定める業務に使用するため	入札による引受・募集及びシンジケート団による引受・募集	株式会社日本政策投資銀行社債の元利払保証	株式会社日本政策投資銀行法（平成19年法律第85号）第25条第1項 一般会計予算 予算総則	36
R 8. 6. 5					37
R11. 6. 18					38
R 8.12. 4					39
R41.12.16					40
R 9. 1. 29					41
R 4. 3. 9					42
R12. 3. 18					43
					44

36. 政 府 保 証 債 券

名 称	番 号	令和元年度末 現在額	発 行 日	発行 方法	発 行 価 格	利 率	応 募 者 利 回	利子支払日
		千円			100円につき円	年 %	年 %	月 日・月 日
第 204・ 207~209・ 211・213~ 220 回 預金保険機構 債	45	1,300,000,000	{ 自H28. 5.16 至H31. 2.12	公募	100.80~100.37	0.10	△0.034~△0.099	9.25・ 3.25
221	46	80,000,000	R 1. 6. 7	〃	100.72	〃	△0.079	〃
222	47	100,000,000	R 1. 7. 4	〃	100.44	〃	△0.119	〃
223	48	100,000,000	R 1. 8. 2	〃	100.45	〃	△0.124	〃
224	49	70,000,000	R 1.10.11	〃	100.52	〃	△0.159	〃
225	50	80,000,000	R 1.11.21	〃	100.40	〃	△0.099	〃
226	51	140,000,000	R 2. 1.16	〃	100.66	〃	△0.064	〃
小 計	52	1,870,000,000						
自第 38 回 銀行等保有株 至第 40 回 式取得機構債	53	400,000,000	{ 自H30. 8. 2 至H31. 1.24	公募	100.41	0.10	△0.104	8.20・ 2.20
小 計	54	400,000,000						

の 保 証 要 項 (6)

償還期限	発行目的	引受先	保証内容	保証根拠法	番号
{自R 2. 5.15 至R 5. 2.10}	金融機能の再生のための緊急措置に関する法律第60条の規定による業務を行うため、金融機能の強化のための特別措置に関する法律第35条の規定による業務を行うために必要な資金の財源に充てるため	入札による引受・募集	預金保険機構債の元利払保証	金融機能の再生のための緊急措置に関する法律（平成10年法律第132号）第66条、金融機能の強化のための特別措置に関する法律（平成16年法律第128号）第45条 一般会計予算 予算総則	45
R 5. 6. 7	金融機能の再生のための緊急措置に関する法律第60条の規定による業務を行うために必要な資金の財源に充てるため				46
R 3. 7. 2	金融機能の再生のための緊急措置に関する法律第60条の規定による業務を行うために必要な資金の財源に充てるため				47
R 3. 8. 2	金融機能の強化のための特別措置に関する法律第35条の規定による業務を行うために必要な資金の財源に充てるため				48
R 3.10. 8	金融機能の再生のための緊急措置に関する法律第60条の規定による業務を行うために必要な資金の財源に充てるため				49
R 3.11.19	金融機能の強化のための特別措置に関する法律第35条の規定による業務を行うために必要な資金の財源に充てるため				50
R 6. 1.16	金融機能の再生のための緊急措置に関する法律第60条の規定による業務を行うために必要な資金の財源に充てるため				51
{自R 2. 7.31 至R 3. 1.22}	銀行等の株式等の保有の制限等に関する法律第34条第1項各号に掲げる業務を行うために必要な資金の財源に充てるため	入札による引受・募集	銀行等保有株式取得機構債の元利払保証	銀行等の株式等の保有の制限等に関する法律（平成13年法律第131号）第51条 一般会計予算 予算総則	52 53
					54

36. 政 府 保 証 債 券

名 称	番号	令和元年度末 現在額	発行日	発行 方法	発行価格	利 率	応 募 者 利 回	利子支払日
		千円			100円につき円	年 %	年 %	月 日・月 日
自第9回 至第12回	原子力損害賠償・廃炉等支援機構債	55 550,000,000	{ 自H29.11.16 至H30.6.7	公募	100.234~100.168	0.001	△0.100~△0.040	6.20・12.20
13	〃	56 100,000,000	R 1.6.20	〃	100.242	〃	△0.119	〃
14	〃	57 150,000,000	R 1.10.30	〃	100.439	〃	△0.144	〃
小 計		58 800,000,000						
第1回	株式会社東日本大震災事業者再生支援機構債券	59 20,000,000	H29.11.6	公募	100.16	0.001	△0.038	5.29・11.29
小 計		60 20,000,000						
自第1回 至第2回	民間資金等活用事業推進機構債券	61 18,000,000	{ 自H29.3.30 至H30.9.27	公募	100.00	0.145~0.127	0.145~0.127	9.30・3.30
3	〃	62 50,000,000	R 1.11.29	〃	100.256	0.001	△0.031	〃
小 計		63 68,000,000						

の 保 証 要 項 (7)

償 還 期 限	発 行 目 的	引 受 先	保 証 内 容	保 証 根 拠 法	番 号
{ 自R 2. 6. 5 至R 4. 5.20 } R 3. 6.18 R 4.10.28	原子力損害賠償・廃 炉等支援機構法第41 条第1項第2号に定 める業務に使用する ため	入札による引受・ 募集	原子力損害賠償・廃 炉等支援機構債の元 利払保証	原子力損害賠償・廃炉等支援機 構法（平成23年法律第94号）第 61条 一般会計予算 予算総則	55
					56
					57
R 3.11.29	株式会社東日本大震 災事業者再生支援機 構法第16条の規定に 基づく業務に要する 資金に充てるため	入札による引受・ 募集	株式会社東日本大震 災事業者再生支援機 構債の元利払保証	株式会社東日本大震災事業者 再生支援機構法（平成23年法律 第113号）第40条 一般会計予算 予算総則	58
59					
60					
{ 自R 9. 3.30 至R 9. 9.27 } R 9.11.29	民間資金等の活用による公共施設等の整備等の促進に関する法律第52条第1項の規定に基づく業務に要する資金に充てるため	シンジケート団による引受・募集及び入札による引受・募集	民間資金等活用事業 推進機構債の元利 払保証	民間資金等の活用による公共 施設等の整備等の促進に関する 法律（平成11年法律第117号） 第61条 一般会計予算 予算総則	61
		入札による引受・ 募集			62
63					

36. 政 府 保 証 債 券

名 称	番号	令和元年度末 現在額	発行日	発行 方法	発行価格	利 率	応 募 者 利 回	利子支払日
		千円			100円につき円	年 %	年 %	月 日・月 日
自第 16 回 民間都市開発 至第 21 回 債券	64	38,800,000	{ 自H25.10.21 至H30.12.27	公募	100.00	0.699~0.020	0.699~0.020	{ 8.5・2.5 8.21・2.21 9.5・3.5
22	65	15,000,000	R 2. 2.27	〃	〃	0.245	0.245	9.5・3.5
小 計	66	53,800,000						
第 13・15・ 18~27 回 中部国際空港 債券	67	139,800,000	{ 自H23. 3.15 至H31. 3.19	公募	100.25~99.15	1.300~0.001	1.322~△0.040	9.30・3.31
28	68	2,900,000	R 2. 3.18	〃	100.00	0.001	0.001	〃
小 計	69	142,700,000						
自第 1 回 公営企業債券 至第 5 回	70	184,900,000	{ 自H17. 6.22 至H19. 7.18	公募	100.12~99.59	2.20~1.60	2.225~1.590	9.30・3.30
自第 11 至第118(10年) 7~10(4年)回 地方公共団体 13~20(6年) 金融機構債券 1~7(8年)	71	5,510,390,000	{ 自H22. 4.19 至H31. 3.18	公募	100.62~99.10	1.40~0.001	1.428~△0.101	〃
119	72	20,000,000	H31. 4.15	〃	100.00	0.040	0.040	〃
120	73	20,000,000	R 1. 7.16	〃	〃	0.001	0.001	〃
121	74	20,000,000	R 1.10.15	〃	〃	〃	〃	〃
122	75	20,000,000	R 1.12.16	〃	〃	0.070	0.070	〃
123	76	20,000,000	R 2. 1.21	〃	〃	〃	〃	〃
小 計	77	5,795,290,000						
国 内 債 券 計	78	28,150,760,000						

の保証要項(8)

償還期限	発行目的	引受先	保証内容	保証根拠法	番号		
{自R 5.10.20 至R20.12.27}	都市再生特別措置法第29条第1項第1号に規定する業務の実施に必要な資金に充てるため	入札による引受・募集及びシンジケート団による引受・募集	民間都市開発債券の元利払保証	都市再生特別措置法(平成14年法律第22号)第80条第2項、第125条第2項 一般会計予算 予算総則	64		
R22. 2.28					入札による引受・募集	都市再生特別措置法(平成14年法律第22号)第125条第2項 一般会計予算 予算総則	65
							66
{自R 3. 3. 5 至R11. 3.19}	中部国際空港の設置及び管理に関する法律第6条に定める業務に使用するため	入札による引受・募集及びシンジケート団による引受・募集	中部国際空港債券の元利払保証	中部国際空港の設置及び管理に関する法律(平成10年法律第36号)第8条第1項 一般会計予算 予算総則	67		
R12. 3.18							68
							69
{自R 2. 6.22 至R 4. 7.15}	公営企業金融公庫法第19条及び附則第10項に定める業務並びに債券償還の資金に充当するため	入札による引受・募集及びシンジケート団による引受・募集	公営企業債券の元利払保証	公営企業金融公庫法(昭和32年法律第83号)第26条 一般会計予算 予算総則	70		
{自R 2. 4.17 至R11. 3.16}							71
R11. 4.13							72
R11. 7.13	地方公共団体金融機構法附則第16条第1項に定める債券償還の資金に充当するため	入札による引受・募集及びシンジケート団による引受・募集	地方公共団体金融機構債券の元利払保証	地方公共団体金融機構法(平成19年法律第64号)附則第16条第1項 一般会計予算 予算総則	73		
R11.10.15							74
R11.12.14							75
R12. 1.21							76
					77		
					78		

36. 政 府 保 証 債 券

名 称	番 号	令和元年度末	発 行 日	発行 方法	発 行 価 格	利 率		応 募 者		利子支払日
		現 在 額				%	%	利	回	
外 貨 債 券		千円			%	年 %	年 %	年 %	月 日・月 日	
国際協力銀行国外社債 (グローバルドル債 (第4回))	1	千ドル 1,000,000 (110,000,000)	H25. 7.31	公募	99.874	3.375	3.390	1.31-7.31		
(グローバルポンド債 (第7回))	2	千ポンド 425,000 (62,900,000)	H26. 3. 6	〃	99.683	2.625	2.678	12.15		
(グローバルドル債 (第9回))	3	千ドル 1,000,000 (110,000,000)	H26. 5.29	〃	99.495	3.000	3.059	5.29-11.29		
〃 (〃) (第10回)	4	千ドル 1,000,000 (110,000,000)	H27. 2.10	〃	99.339	2.125	2.199	2.10・ 8.10		
〃 (〃) (第11回)	5	千ドル 1,000,000 (110,000,000)	H27. 5.28	〃	99.434	1.750	1.869	5.28-11.28		
〃 (〃) (第12回)	6	千ドル 1,500,000 (165,000,000)	〃	〃	99.447	2.500	2.563	〃		
〃 (〃) (第13回)	7	千ドル 1,000,000 (110,000,000)	H28. 1.21	〃	99.446	2.750	2.814	1.21・ 7.21		
〃 (〃) (第14回)	8	千ドル 1,000,000 (110,000,000)	H28. 4.20	〃	99.744	1.875	1.929	4.20-10.20		

の 保 証 要 項 (9)

償 還 期 限	発 行 目 的	引 受 先	保 証 内 容	保 証 根 拠 法	番 号
R5. 7.31	株式会社国際協力銀行法第11条に定める業務に使用するため	パークレイズ・バンク・ピーエルシー、ドイチェ・バンク・エーゲー、ロンドン・ブランチ、ゴールドマン・サックス・インターナショナル、大和証券キャピタル・マーケットヨーロッパリミテッド	国際協力銀行国外社債の元利払等保証	国際復興開発銀行等からの外資の受入に関する特別措置に関する法律（昭和28年法律第51号）第2条 一般会計予算 予算総則	1
R2. 12.15		エイチエスピーシー・バンク・ピーエルシー、パークレイズ・バンク・ピーエルシー、ノムラ・インターナショナル・ピーエルシー			2
R6. 5.29		ジェー・ビー・モルガン・セキュリティーズ・ピーエルシー、ゴールドマン・サックス・インターナショナル、パークレイズ・バンク・ピーエルシー、メリルリンチ・ピアース・フェナー・アンド・スミス・インコーポレーテッド、ザ・ホンコン・アンド・シャンハイ・バンキング・コーポレーション・リミテッド			3
R7. 2.10		ビー・エヌ・ビー・パリバ、大和証券キャピタル・マーケットヨーロッパリミテッド、メリルリンチ・ピアース・フェナー・アンド・スミス・インコーポレーテッド、ノムラ・インターナショナル・ピーエルシー			4
R2. 5.28		パークレイズ・バンク・ピーエルシー、シティグループ・グローバル・マーケット・インク、ザ・ホンコン・アンド・シャンハイ・バンキング・コーポレーション・リミテッド、ジェー・ビー・モルガン・セキュリティーズ・ピーエルシー			5
R7. 5.28		〃			6
R8. 1.21		パークレイズ・バンク・ピーエルシー、メリルリンチ・ピアース・フェナー・アンド・スミス・インコーポレーテッド、ジェー・ビー・モルガン・セキュリティーズ・ピーエルシー、ノムラ・セキュリティーズ・インターナショナル・インク			7
R3. 4.20		パークレイズ・バンク・ピーエルシー、シティグループ・グローバル・マーケット・インク、ザ・ホンコン・アンド・シャンハイ・バンキング・コーポレーション・リミテッド、ジェー・ビー・モルガン・セキュリティーズ・ピーエルシー、ミズホ・インターナショナル・ピーエルシー			8

36. 政 府 保 証 債 券

名 称	番号	令和元年度末 現在額	発行日	発行 方法	発行価格	利 率	応 募 者 利 回	利子支払日
		千円			%	年 %	年 %	月 日・月 日
国際協力銀行国外社債 (グローバルドル債) (第15回)	9	千ドル 1,500,000 (165,000,000)	H28. 4.20	公募	99.506	2.375	2.431	4.20・10.20
〃 (〃) (第16回)	10	千ドル 1,500,000 (165,000,000)	H28. 7.21	〃	99.526	1.500	1.599	1.21・7.21
〃 (〃) (第17回)	11	千ドル 1,500,000 (165,000,000)	〃	〃	99.475	1.875	1.933	〃
〃 (〃) (第18回)	12	千ドル 1,000,000 (110,000,000)	H28.11. 4	〃	99.995	2.000	2.001	5. 4・11. 4
〃 (〃) (第19回)	13	千ドル 1,800,000 (198,000,000)	〃	〃	99.149	2.250	2.346	〃
〃 (〃) (第22回)	14	千ドル 1,500,000 (165,000,000)	H29. 6. 1	〃	99.919	2.125	2.153	6. 1・12. 1
〃 (〃) (第23回)	15	千ドル 500,000 (55,000,000)	〃	〃	100.000	3MLibor + 48bp	-	{ 3. 1・6. 1 9. 1・12. 1
〃 (〃) (第24回)	16	千ドル 1,500,000 (165,000,000)	〃	〃	99.902	2.500	2.521	6. 1・12. 1

の保証要項(10)

償還期限	発行目的	引受先	保証内容	保証根拠法	番号
R8. 4.20	株式会社国際協力銀行法第11条に定める業務に使用するため	パークレイズ・バンク・ビーエルシー、シティグループ・グローバル・マーケット・インク、チ・ホンコン・アンド・シャンハイ・バンキング・コーポレーション・リミテッド、ジェー・ビー・モルガン・セキュリティーズ・ビーエルシー、ミズホ・インターナショナル・ビーエルシー	国際協力銀行国外社債の元利払等保証	国際復興開発銀行等からの外資の受入に関する特別措置に関する法律（昭和28年法律第51号）第2条 一般会計予算 予算総則	9
R3. 7.21		シティグループ・グローバル・マーケット・インク、メリルリンチ・ピアース・フェナー・アンド・スミス・インコーポレーテッド、ビー・エヌ・ビー・パリバ、ノムラ・インターナショナル・ビーエルシー			10
R8. 7.21		〃			11
R3.11. 4		ジェー・ビー・モルガン・セキュリティーズ・ビーエルシー、メリルリンチ・ピアース・フェナー・アンド・スミス・インコーポレーテッド、米国みずほ証券、ノムラ・インターナショナル・ビーエルシー			12
R8.11. 4		〃			13
R2. 6. 1		ノムラ・インターナショナル・ビーエルシー、メリルリンチ・ピアース・フェナー・アンド・スミス・インコーポレーテッド、ゴールドマン・サックス・インターナショナル、米国みずほ証券			14
〃	〃	〃	15		
R4. 6. 1	〃	〃	16		

36. 政 府 保 証 債 券

名 称	番 号	令和元年度末	発 行 日	発行 方法	発 行 価 格	利 率		応 募 者 回		利子支払日
		現 在 額				%	%	%	%	
国際協力銀行国外社債 (グローバルドル債) (第25回)	17	千円 千ドル 1,500,000 (165,000,000)	H29. 6. 1	公募	99.75	2.875	2.904	6. 1・12. 1		
〃 (〃) (第26回)	18	千ドル 1,500,000 (165,000,000)	H29. 7. 21	〃	99.948	2.125	2.143	1.21・ 7.21		
〃 (〃) (第27回)	19	千ドル 1,000,000 (110,000,000)	〃	〃	100	3MLibor+39bp	-	{ 1.21・ 4.21 7.21・10.21		
〃 (〃) (第28回)	20	千ドル 1,250,000 (137,500,000)	〃	〃	99.542	2.375	2.473	1.21・ 7.21		
〃 (〃) (第29回)	21	千ドル 1,250,000 (137,500,000)	〃	〃	99.115	2.875	2.978	〃		
〃 (〃) (第30回)	22	千ドル 1,500,000 (165,000,000)	H29.11.16	〃	99.781	2.125	2.201	5.16・11.16		
〃 (〃) (第31回)	23	千ドル 1,500,000 (165,000,000)	〃	〃	99.836	2.375	2.410	〃		
〃 (〃) (第32回)	24	千ドル 1,500,000 (165,000,000)	〃	〃	99.922	2.750	2.759	〃		

の保証要項(11)

償還期限	発行目的	引受先	保証内容	保証根拠法	番号
R9. 6. 1	株式会社国際協力銀行法第11条に定める業務に使用するため	ノムラ・インターナショナル・ピーエルシー、メリルリンチ・ピアース・フェナー・アンド・スミス・インコーポレーテッド、ゴールドマン・サックス・インターナショナル、米国みずほ証券	国際協力銀行国外社債の元利払等保証	国際復興開発銀行等からの外資の受入に関する特別措置に関する法律（昭和28年法律第51号）第2条 一般会計予算 予算総則	17
R2. 7.21		メリルリンチ・ピアース・フェナー・アンド・スミス・インコーポレーテッド、大和証券キャピタル・マーケットヨーロッパリミテッド、ジェー・ピー・モルガン・セクレティーズ・ピーエルシー、ノムラ・インターナショナル・ピーエルシー			18
〃		〃			19
R4. 7.21		〃			20
R9. 7.21		〃			21
R2.11.16		ジェー・ピー・モルガン・セクレティーズ・ピーエルシー、パークレイズ・バンク・ピーエルシー、大和証券キャピタル・マーケットヨーロッパリミテッド、ゴールドマン・サックス・インターナショナル			22
R4.11.16		〃			23
R9.11.16		〃			24

36. 政 府 保 証 債 券

名 称	番 号	令和元年度末	発 行 日	発行 方法	発 行 価 格	利 率		応 募 者		利子支払日
		現 在 額				%	%	利	回	
国際協力銀行国外社債 (グローバルドル債 (第33回))	25	千円 千ドル 1,000,000 (110,000,000)	H30. 7.20	公募	99.997	3.125	3.126	1.20・7.20		
〃 (〃) (第34回)	26	千ドル 1,500,000 (165,000,000)	〃	〃	99.936	3.250	3.264	〃		
〃 (〃) (第35回)	27	千ドル 1,000,000 (110,000,000)	〃	〃	99.005	〃	3.368	〃		
〃 (〃) (第36回)	28	千ドル 2,000,000 (220,000,000)	H30.10.31	〃	99.872	3.375	3.403	4.30・10.31		
〃 (〃) (第37回)	29	千ドル 1,000,000 (110,000,000)	〃	〃	99.017	3.500	3.618	〃		
〃 (〃) (第38回)	30	千ドル 2,500,000 (275,000,000)	R1. 5.23	〃	99.706	2.500	2.563	5.23・11.23		
〃 (〃) (第39回)	31	千ドル 1,000,000 (110,000,000)	R1.10.17	〃	99.723	1.625	1.720	4.17・10.17		
〃 (〃) (第40回)	32	千ドル 1,000,000 (110,000,000)	〃	〃	99.933	1.750	1.764	〃		

の 保 証 要 項 (12)

償還期限	発行目的	引受先	保証内容	保証根拠法	番号
R3. 7.20	株式会社国際協力銀行法第11条に定める業務に使用するため	メリルリンチ・ピアース・フェナー・アンド・スミス・インコーポレーテッド、パークレイズ・バンク・ビーエルシー、米国みずほ証券、ノムラ・インターナショナル・ビーエルシー	国際協力銀行国外社債の元利払等保証	国際復興開発銀行等からの外資の受入に関する特別措置に関する法律（昭和28年法律第51号）第2条 一般会計予算 予算総則	25
R5. 7.20		〃			26
R10. 7.20		〃			27
R5. 10.31		ゴールドマン・サックス・インターナショナル、メリルリンチ・ピアース・フェナー・アンド・スミス・インコーポレーテッド、大和証券キャピタル・マーケットズヨーロッパリミテッド、ノムラ・インターナショナル・ビーエルシー			28
R10. 10.31		〃			29
R6. 5.23		パークレイズ・バンク・ビーエルシー、大和証券キャピタル・マーケットズヨーロッパリミテッド、ゴールドマン・サックス・インターナショナル、ジェー・ビー・モルガン・セキュリティーズ・ビーエルシー			30
R4. 10.17		ジェー・ビー・モルガン・セキュリティーズ・ビーエルシー、パークレイズ・バンク・ビーエルシー、ビーオブエー・セキュリティーズ・インク、モルガン・スタンレー・アンド・カンパニー・インターナショナル・ビーエルシー			31
R6. 10.17		〃			32

36. 政 府 保 証 債 券

名 称	番 号	令和元年度末	発 行 日	発行 方法	発 行 価 格	利 率		応 募 者		利子支払日
		現 在 額				%	%	利	回	
国際協力銀行国外社債 (グローバルドル債) (第41回)	33	千円 千ドル 1,000,000 (110,000,000)	R1.10.17	公募	99.973	2.000	2.003	4.17・10.17		
〃 (〃) (第42回)	34	千ドル 2,250,000 (247,500,000)	R2. 1.23	〃	99.680	1.750	1.860	1.23・ 7.23		
小 計	35	千ドル 43,550,000								
		千ポンド 425,000 (4,853,400,000)								

の 保 証 要 項 (13)

償還期限	発行目的	引受先	保証内容	保証根拠法	番号
R11.10.17	株式会社国際協力銀行法第11条に定める業務に使用するため	ジェー・ビー・モルガン・セキュリティーズ・ピーエルシー、パークレイズ・バンク・ピーエルシー、ビーオブエー・セキュリティーズ・インク、モルガン・スタンレー・アンド・カンパニー・インターナショナル・ピー・エル・シー	国際協力銀行国外社債の元利払等保証	国際復興開発銀行等からの外資の受入に関する特別措置に関する法律（昭和28年法律第51号）第2条 一般会計予算 予算総則	33
R5.1.23		ゴールドマン・サックス・インターナショナル、シティグループ・グローバル・マーケット・リミテッド、大和証券キャピタル・マーケットヨーロッパリミテッド、ノムラ・インターナショナル・ピーエルシー			34
					35

36. 政 府 保 証 債 券

名 称	番 号	令和元年度末	発 行 日	発行 方法	発 行 価 格	利 率		応 募 者		利子支払日
		現 在 額				%	%	利	回	
国際協力機構債券 (グローバルドル債 (第2回))	36	千円 千ドル 500,000 (55,000,000)	H28.10.20	公募	99.580	2.125	2.172	4.20・10.20		
〃 (〃 (第3回))	37	千ドル 500,000 (55,000,000)	H29. 4.27	〃	99.480	2.750	2.810	4.27・10.27		
〃 (〃 (第4回))	38	千ドル 500,000 (55,000,000)	H30. 6.12	〃	100.000	3.375	3.375	6.12・12.12		
小 計	39	千ドル 1,500,000 (165,000,000)								
日本開発銀行円建債券 (ユーロ円債 (第67回))	40	千円 25,000,000	H10. 9. 4	公募	101.000	1.810	1.69~1.76	9. 4		
小 計	41	千円 25,000,000 (25,000,000)								

の保証要項(14)

償還期限	発行目的	引受先	保証内容	保証根拠法	番号
R8.10.20	独立行政法人国際協力機構法第13条第1項に定める業務に使用するため	パークレイズ・バンク・ビーエルシー、メリルリンチ・ビアース・フェナー・アンド・スミス・インコーポレーテッド、大和証券キャピタル・マーケットヨーロッパリミテッド	国際協力機構債券の元利払等保証	国際復興開発銀行等からの外資の受入に関する特別措置に関する法律（昭和28年法律第51号）第2条 一般会計予算 予算総則	36
R9.4.27		メリルリンチ・ビアース・フェナー・アンド・スミス・インコーポレーテッド、ビー・エヌ・ピー・パリバ、みずほインターナショナル			37
R10.6.12		パークレイズ・バンク・ビーエルシー、シティグループ・グローバル・マーケット・インク、大和証券キャピタル・マーケットヨーロッパリミテッド、エイチエスビーシー・バンク・ビーエルシー			38
R10.9.4	日本開発銀行法第18条に定める業務に使用するため	東京三菱インターナショナル	日本開発銀行外貨債券等の元利払等保証	日本開発銀行法（昭和26年法律第108号）第37条の3 一般会計予算 予算総則	39
					40
					41

36. 政 府 保 証 債 券

名 称	番 号	令和元年度末	発 行 日	発行 方法	発 行 価 格	利 率		応 募 者 回		利子支払日
		現 在 額				%	年 %	年 %	年 %	
日本政策投資銀行外貨債券等 (グローバル円債) (第5回)	42	千円 75,000,000	H14.12.13	公募	99.767	1.700	1.714	3.20・9.20		
〃 (〃) (第6回)	43	千円 30,000,000	H15. 2.28	〃	105.803	〃	1.361	〃		
〃 (〃) (第7回)	44	千円 75,000,000	H15. 6.27	〃	99.354	1.050	1.086	6.20・12.20		
〃 (〃) (第10回)	45	千円 50,000,000	H18. 6.15	〃	99.261	2.300	2.346	3.19・9.19		
〃 (〃) (第11回)	46	千円 25,000,000	H18.11. 9	〃	100.179	〃	2.289	〃		
〃 (グローバルユーロ債) (第14回)	47	千ユーロ 700,000 (91,700,000)	H19.11.26	〃	99.328	4.750	4.803	11.26		
小 計	48	千ユーロ 700,000								
		千円 255,000,000 (346,700,000)								

の保証要項(15)

償還期限	発行目的	引受先	保証内容	保証根拠法	番号
R4. 9.20	日本政策投資銀行法 第20条第1項に定め る業務に使用するため	日興SSB、UBS ウォーバーグ	日本政策投資銀行外 貨債券等の元利払等 保証	日本政策投資銀行法（平成11年 法律第73号）第45条第1項 一般会計予算 予算総則	42
〃		〃			43
R5. 6.20		野村インターナシヨ ナル、UBS			44
R8. 3.19		日興シティグループ、 UBS			45
〃		〃			46
R9.11.26	日興シティグループ、 BNP・パリバ	国際復興開発銀行等からの外 資の受入に関する特別措置に 関する法律（昭和28年法律第51 号）第2条 一般会計予算 予算総則	47		
					48

36. 政 府 保 証 債 券

名 称	番 号	令和元年度末	発 行 日	発行 方法	発 行 価 格	利 率		応 募 者		利 子 支 払 日
		現 在 額				%	%	年 %	回 %	
株式会社日本政策投資銀行国外社債 (ユーロドル債) (第10回)	49	千円 千ドル 900,000 (99,000,000)	H26. 9. 19	公募	99.983	2.875	2.877	3.19	9.19	
〃 (グローバルドル債) (第12回)	50	千ドル 1,200,000 (132,000,000)	H27. 9. 16	〃	99.394	2.750	2.820	3.16	9.16	
〃 (〃) (第13回)	51	千ドル 550,000 (60,500,000)	H28. 9. 1	〃	99.547	1.625	1.720	3. 1	9. 1	
〃 (〃) (第14回)	52	千ドル 1,100,000 (121,000,000)	〃	〃	99.088	1.875	1.976	〃	〃	
〃 (〃) (第15回)	53	千ドル 1,000,000 (110,000,000)	H29. 9. 1	〃	99.478	2.125	2.236	〃	〃	
〃 (〃) (第16回)	54	千ドル 800,000 (88,000,000)	〃	〃	99.216	2.625	2.715	〃	〃	
〃 (〃) (第17回)	55	千ドル 1,000,000 (110,000,000)	H30. 9. 6	〃	99.537	3.125	3.226	3. 6	9. 6	
〃 (〃) (第18回)	56	千ドル 750,000 (82,500,000)	〃	〃	98.972	3.250	3.372	〃	〃	
〃 (〃) (第19回)	57	千ドル 800,000 (88,000,000)	R 1. 8. 28	〃	99.900	1.750	1.771	2. 28	8. 28	
〃 (〃) (第20回)	58	千ドル 1,000,000 (110,000,000)	〃	〃	99.980	1.875	1.988	〃	〃	
小 計	59	千ドル 9,100,000 (1,001,000,000)								

の保証要項(16)

償還期限	発行目的	引受先	保証内容	保証根拠法	番号
R6. 9.19	株式会社日本政策投資銀行法第3条に定める業務に使用するため	メリルリンチ・インターナショナル、パークレイズ・バンク・ビーエルシー、ゴールドマン・サックス・インターナショナル	株式会社日本政策投資銀行国外社債の元利払等保証	株式会社日本政策投資銀行法(平成19年法律第85号)第25条第1項 一般会計予算 予算総則	49
R7. 9.16		メリルリンチ・ピアース・フェナー・アンド・スミス・インコーポレーテッド、ノムラ・インターナショナル・ビーエルシー、パークレイズ・バンク・ビーエルシー、ビー・エヌ・ビー・パリバ			50
R3. 9. 1		ノムラ・インターナショナル・ビーエルシー、パークレイズ・バンク・ビーエルシー、ゴールドマン・サックス・インターナショナル、メリルリンチ・ピアース・フェナー・アンド・スミス・インコーポレーテッド			51
R8. 9. 1		〃			52
R4. 9. 1		シティーグループ・グローバル・マーケット・インク、大和証券キャピタル・マーケット・ヨーロッパリミテッド、ビー・エヌ・ビー・パリバ、パークレイズ・バンク・ビーエルシー			53
R9. 9. 1		〃			54
R5. 9. 6		メリルリンチ・ピアース・フェナー・アンド・スミス・インコーポレーテッド、大和証券キャピタル・マーケット・ヨーロッパリミテッド、ゴールドマン・サックス・インターナショナル、ノムラ・インターナショナル・ビーエルシー			55
R10. 9. 6		〃			56
R6. 8.28		パークレイズ・バンク・ビーエルシー、大和証券キャピタル・マーケット・ヨーロッパリミテッド、ゴールドマン・サックス・インターナショナル、ジェー・ビー・モルガン・セキュリティーズ・ビーエルシー			57
R11. 8.28		〃			58

36. 政 府 保 証 債 券

名 称	番 号	令和元年度末	発 行 日	発行 方法	発 行 価 格	利 率		応 募 者		利子支払日
		現 在 額				%	%	利	回	
地方公共団体金融機構外貨債券 (グローバルドル債) (第1回)	60	千円 千ドル 1,000,000 (110,000,000)	H23. 1.13	公募	99.170	4.000	4.102	1.13・ 7.13		
小 計	61	千ドル 1,000,000 (110,000,000)								
外 貨 債 券 等 計	62	(6,501,100,000)								
合 計	63	(34,651,860,000)								

(備考) () 書は邦貨換算額であり、換算率は、1ドル110円、1ポンド148円、1ユーロ131円である。

の 保 証 要 項 (17)

償還期限	発行目的	引受先	保証内容	保証根拠法	番号
R3. 1.13	債券償還の資金に充当するため	メリルリンチ・ピアース・フェナー・アンド・スミス・インコーポレーテッド、ジェー・ピー・モルガン・セキュリティーズ・リミテッド、ノムラ・インターナショナル・ビーエルシー	地方公共団体金融機構外貨債券の元利払等保証	国際復興開発銀行等からの外資の受入に関する特別措置に関する法律（昭和28年法律第51号）第2条 一般会計予算 予算総則	60
					61
					62
					63

37. 政 府 保 証 借 入

名 称	番 号	令和元年度末 現 在 額	借入日又は 引出年月日	利 率	利子支払日	償 還 期 限
		千円		年 %	月 日・月 日	
(国 内 借 入 金)						
独立行政法人農業者年金基金	1	225,100,000	{自H28. 2. 2 至H31. 2. 5}	0.145~0.000	9.30・ 3.31 及び期限	{自R2. 8. 7 至R4. 8. 4}
〃	2	64,900,000	R2. 1.31	0.000	〃	R5. 2. 7
小 計	3	290,000,000				
独立行政法人鉄道建設・運輸施設整備支援機構	4	4,100,000	R1. 8.20	0.000	8.20・ 2.20	R2. 8.20
小 計	5	4,100,000				
独立行政法人石油天然ガス・金属鉱物資源機構	6	544,646,500	H31. 4.26	0.000	4.30・10.31	R2. 4.30
〃	7	30,992,335	R1. 8.13	〃	8.11・ 2.13	R2. 8.11
〃	8	33,747,087	R1. 9.30	〃	9.30・ 3.31	R2. 9.30
〃	9	27,500,000	R1.12. 5	〃	6.5・12. 7	R2.12. 7
〃	10	35,544,852	R2. 2.28	〃	8.31・ 2.26	R3. 2.26
小 計	11	672,430,774				
預 金 保 険 機 構	12	18,500,000	R1. 8. 2	0.000	R2. 7.30	R2. 7.30
〃	13	45,500,000	R1.10.11	〃	R2.10. 5	R2.10. 5
〃	14	20,000,000	R1.11.21	〃	R2.11.20	R2.11.20
〃	15	9,200,000	R2. 3.31	〃	R3. 3.31	R3. 3.31
小 計	16	93,200,000				

金の保証要項(1)

償還方法	借入先	保証内容	保証根拠法	番号
} 償還期限に一括償還	} 民間金融機関	} 借入金の元利払保証	} 独立行政法人農業者年金基金法 (平成14年法律第127号) 附則第17条第3項 一般会計予算 予算総則	1
				2
				3
} 償還期限に一括償還	} 民間金融機関	} 借入金の元利払保証	} 独立行政法人鉄道建設・運輸施設整備支援機構法(平成14年法律第180号)第20条 一般会計予算 予算総則	4
				5
} 償還期限に一括償還	} 民間金融機関	} 借入金の元利払保証	} 独立行政法人石油天然ガス・金属鉱物資源機構法(平成14年法律第94号)第15条 一般会計予算 予算総則	6
				7
				8
				9
				10
				11
				12
				13
} 償還期限に一括償還	} 民間金融機関	} 借入金の元利払保証	} 金融機能の強化のための特別措置に関する法律(平成16年法律第128号)第45条 一般会計予算 予算総則 金融機能の再生のための緊急措置に関する法律(平成10年法律第132号)第66条 一般会計予算 予算総則	14
				15
				16

37. 政 府 保 証 借 入

名 称	番 号	令和元年度末 現 在 額	借入日又は 引出年月日	利 率	利子支払日	償 還 期 限
		千円		年 %	月 日・月 日	
株式会社産業革新投資機構	17	175,000,000	R1.10.18	0.000	R2.10.16	R2.10.16
〃	18	160,000,000	R2. 3.26	〃	R3. 3.25	R3. 3.25
小 計	19	335,000,000				
原子力損害賠償・廃炉等支援機構	20	100,000,000	R1. 6.21	0.000	R2. 6.19	R2. 6.19
〃	21	100,000,000	R1.11.29	〃	R2.11.27	R2.11.27
小 計	22	200,000,000				
株式会社東日本大震災事業者再生支援機構	23	3,600,000	R1.11.22	0.000	R2. 5.22	R2. 5.22
小 計	24	3,600,000				
一般財団法人民間都市開発推進機構	25	5,800,000	H29. 8.21	0.081	8.21・ 2.21	R3. 8.23
小 計	26	5,800,000				
国内借入金合計	27	1,604,130,774				

金の保証要項(2)

償還方法	借入先	保証内容	保証根拠法	番号
償還期限に一括償還	民間金融機関	借入金の元利払保証	産業競争力強化法（平成25年法律第98号）第119条 一般会計予算 予算総則	17
				18
				19
償還期限に一括償還	民間金融機関	借入金の元利払保証	原子力損害賠償・廃炉等支援機構法（平成23年法律第94号）第61条 一般会計予算 予算総則	20
				21
				22
償還期限に一括償還	民間金融機関	借入金の元利払保証	株式会社東日本大震災事業者再生支援機構法（平成23年法律第113号）第40条 一般会計予算 予算総則	23
				24
償還期限に一括償還	民間金融機関	借入金の元利払保証	都市再生特別措置法（平成14年法律第22号）第125条第2項 一般会計予算 予算総則	25
				26
				27