

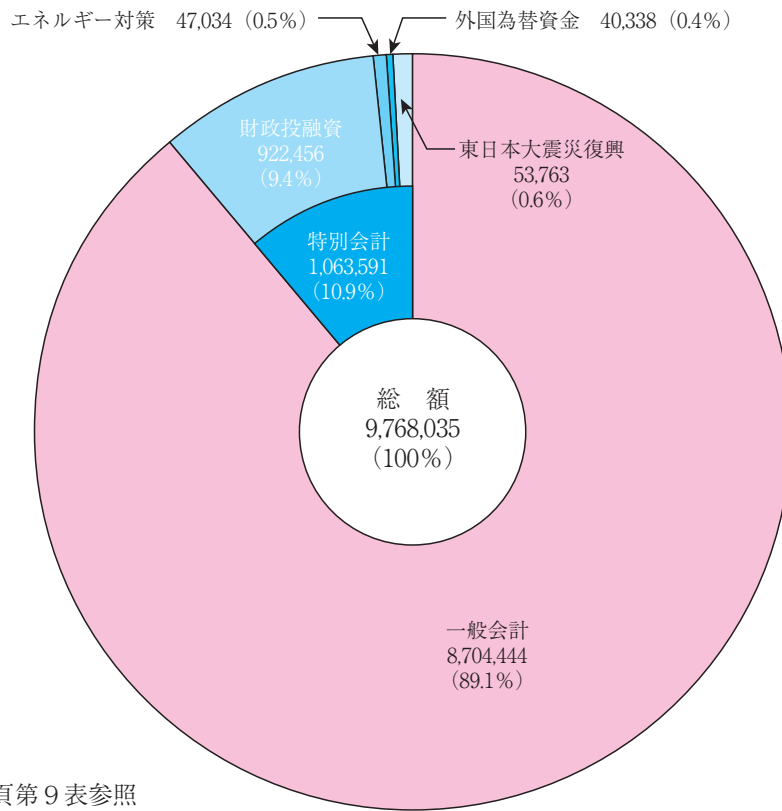
第 2 部 国 債

グ ラ フ	頁
(D) 内国債の負担会計別現在額 } (E) 内国債の所有者別現在額 }	13
(F) 平成30年度末現在の普通国債の償還年度別償還額	40
(一 般)	
8. 平成30年度中の国債の名称別増減額	
内 国 債	14
9. 平成30年度末の国債の名称別及び負担会計別現在額	18
10. 国債の名称別の増減額及び現在額 (最近5年間)	20
11. 国債の負担会計別増減額及び現在額 (最近5年間)	28
12. 内国債の所有者別現在額 (最近5年間)	30
13. 国債の利率別現在額 (最近5年間)	32
(発行・償還)	
14. 国債の発行方法別(新規、借換)発行額及び償還方法別(現金、借換)償還額(平成13年度以降)	34
15. 国債の消化先別発行額 (最近3年間)	36
16. 国債の満期到来額の名称別所有者別状況 (最近5年間)	38
17. 平成30年度末現在の国債の発行年度別、償還年次表	
(A) 普通国債	42
(B) 財政投融资特別会計国債	58

国 債

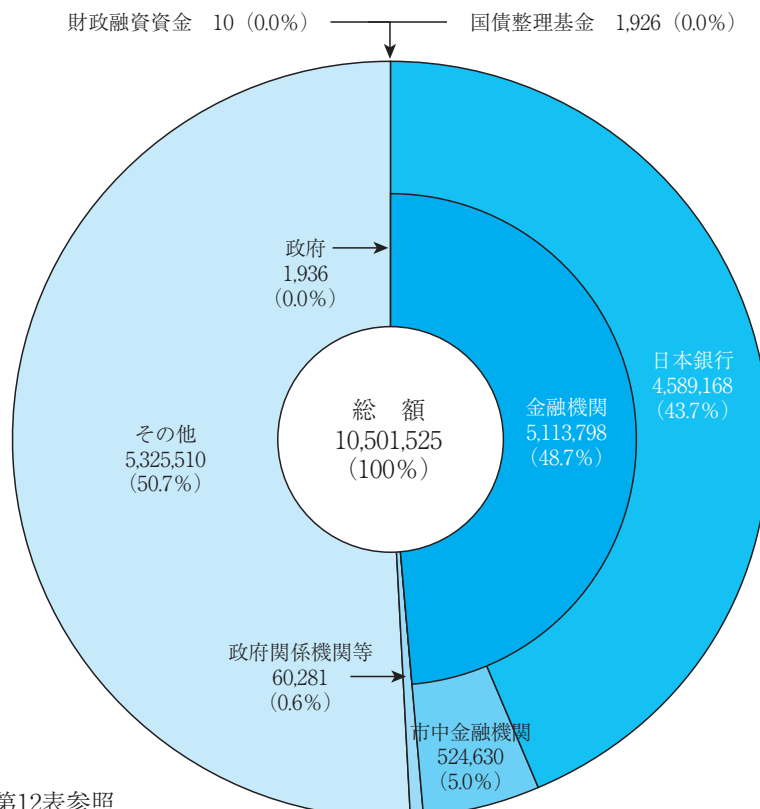
(D) 内国債の負担会計別現在額

(単位 億円)



(注) ……18頁第9表参照

(E) 内国債の所有者別現在額



(注) ……30頁第12表参照

8. 平成30年度中の国 内 国

名 称	番 号	年度首現在額	発 行 額	償 額	
				総	額
		円	円		円
利付国庫債券(40年)	1	20,283,700,000,000	2,907,700,000,000		—
利付国庫債券(30年)	2	104,613,474,000,000	10,776,900,000,000		—
利付国庫債券(20年)	3	230,546,960,000,000	18,001,200,000,000	3,204,818,000,000	
利付国庫債券(変動・15年)	4	22,390,900,000,000	—	3,676,800,000,000	
利付国庫債券(10年)	5	308,203,794,650,000 [912,015,130,000]	33,275,284,600,000 [—]	27,155,746,000,000 [94,203,720,000]	
個人向け利付国庫債券(変動・10年)	6	8,520,562,000,000	4,035,683,010,000 (72,621,726,000)	2,719,165,850,000	
利付国庫債券(物価連動・10年)	7	8,473,231,240,000 [1,422,531,050,000]	1,722,700,000,000 [—]	568,540,354,000 [1,030,367,500,000]	
利付国庫債券(5年)	8	156,681,304,300,000 [11,113,610,000]	26,114,700,000,000 [—]	35,392,611,550,000 [11,113,610,000]	
個人向け利付国庫債券(固定・5年)	9	1,944,811,580,000	195,969,780,000	716,958,210,000	
個人向け利付国庫債券(固定・3年)	10	1,274,189,970,000 [1,362,516,150,000]	461,031,690,000 [1,409,202,850,000]	305,470,360,000 [44,200,000]	
利付国庫債券(2年)	11	57,975,364,000,000 [1,773,148,500,000]	27,108,800,000,000 [1,394,623,800,000]	29,647,760,000,000 [1,773,148,500,000]	
割引短期国庫債券	12	26,796,180,000,000 [5,481,324,440,000]	24,096,070,000,000 [2,803,826,650,000] (72,621,726,000)	26,796,180,000,000 [2,908,877,530,000]	
普通国債及び財政投融資特別会計国債計	13	947,704,471,740,000	148,696,039,080,000	130,184,050,324,000	
遺族国庫債券	14	2,178,160	1,190,000	1,109,823	
引揚者国庫債券	15	9,419	—	3,130	
特別給付金国庫債券	16	3,240,000	—	540,000	
引揚者特別交付金国庫債券	17	4,000	—	2,000	
第四回特別給付金国庫債券	18	12,060,000	—	1,920,000	
			△ 200,000	△ 200,000	
第二回特別弔慰金国庫債券	19	—	—	—	
第十回特別給付金国庫債券	20	52,560,000	—	8,280,000	
			△ 1,200,000	△ 1,200,000	
第四回特別弔慰金国庫債券	21	—	—	—	
			△ 50,000	△ 50,000	
第十三回特別給付金国庫債券	22	209,960,000	8,050,000	55,710,000	
第十七回特別給付金国庫債券	23	259,020,000	3,600,000	39,420,000	
			△ 2,400,000	△ 2,400,000	
第六回特別弔慰金国庫債券	24	—	—	—	
			△ 240,000	△ 240,000	
第七回特別弔慰金国庫債券	25	—	—	—	
			△ 4,000,000	△ 2,300,000	
第二十二回特別給付金国庫債券	26	1,549,200,000	38,000,000	275,500,000	
			△ 3,200,000	△ 3,200,000	
第八回特別弔慰金国庫債券	27	—	—	—	
			△ 450,000	△ 450,000	
第二十三回特別給付金国庫債券	28	—	300,000	300,000	

債の名称別増減額

債(1)

還 額			年度末現在額	番号
満期償還	年賦償還	買入消却等		
円	円	円	円	
—	—	—	23,191,400,000,000	1
—	—	—	115,390,374,000,000	2
3,204,800,000,000	—	18,000,000	245,343,342,000,000	3
3,676,800,000,000	—	—	18,714,100,000,000	4
27,155,746,000,000	—	—	314,323,333,250,000	5
[—]	[—]	[94,203,720,000]	[817,811,410,000]	
96,066,430,000	—	2,623,099,420,000	9,837,079,160,000	6
447,100,500,000	—	121,439,854,000	9,700,012,612,000	7
[1,030,367,500,000]	[—]	[—]	[392,163,550,000]	
35,392,611,550,000	—	—	147,403,392,750,000	8
[11,113,610,000]	[—]	[—]	[—]	
376,700,150,000	—	340,258,060,000	1,423,823,150,000	9
234,666,210,000	—	70,804,150,000	1,429,751,300,000	10
[44,200,000]	[—]	[—]	[2,771,674,800,000]	
29,647,760,000,000	—	—	55,436,404,000,000	11
[1,773,148,500,000]	[—]	[—]	[1,394,623,800,000]	
26,796,180,000,000	—	—	24,096,070,000,000	12
[2,814,673,810,000]	[—]	[94,203,720,000]	[5,376,273,560,000]	
127,028,430,840,000	—	3,155,619,484,000	966,289,082,222,000	13
—	1,109,823	—	2,258,337	14
—	3,130	—	6,289	15
—	540,000	—	2,700,000	16
—	2,000	—	2,000	17
—	1,920,000	—	10,140,000	18
△	200,000	—	—	19
—	—	—	—	20
—	8,280,000	—	44,280,000	20
△	1,200,000	—	—	21
—	—	—	—	21
△	50,000	—	—	21
—	55,710,000	—	162,300,000	22
—	39,420,000	—	223,200,000	23
△	2,400,000	—	—	23
—	—	—	—	24
△	240,000	—	—	24
—	—	—	—	25
△	2,300,000	—	—	25
—	275,500,000	—	1,310,000,000	26
△	3,200,000	—	—	26
—	—	—	—	27
△	450,000	—	—	27
—	300,000	—	—	28

8. 平成30年度中の国内国

名 称	番 号	年度首現在額	発 行 額	償 額	
				総	額
		円	円		円
				△	1,100,000
第二十七回特別給付金国庫債券	29	56,112,200,000	104,000,000		9,282,700,000
			△ 2,000,000	△	3,900,000
第十回特別弔慰金国庫債券	30	135,222,600,000	11,736,500,000		52,144,400,000
			△ 750,000	△	300,000
第二十八回特別給付金国庫債券	31	699,120,000	34,025,000		188,840,000
			△ 14,490,000	△	15,340,000
交 付 国 債 計	32	194,122,151,579	11,925,665,000		61,998,724,953
国際通貨基金通貨代用証券	33	4,160,245,167,166	135,618,713,992		262,066,000,000
国際開発協会通貨代用国庫債券	34	25,736,530,000	115,848,800,000		90,112,280,000
アジア開発銀行通貨代用国庫債券	35	12,934,192,643	—		6,425,208,083
アジア開発銀行特別基金拠出国庫債券	36	80,590,484,742	34,343,603,920		45,501,322,500
アフリカ開発基金通貨代用国庫債券	37	50,654,393,325	12,878,987,455		16,198,725,131
米州開発銀行多数国間基金拠出国庫債券	38	—	8,995,074,000		—
国際農業開発基金拠出国庫債券	39	2,951,554,050	3,188,982,795		1,475,777,025
国際復興開発銀行地球環境基金拠出国庫債券	40	47,079,530,000	—		10,431,725,000
アフリカ開発銀行通貨代用国庫債券	41	—	2,596,352,780		2,596,352,780
多数国間投資保証機関通貨代用国庫債券	42	720,521,653	—		—
緑の気候基金拠出国庫債券	43	63,151,748,550	38,507,163,750		18,945,524,565
出 資 国 債 等 計	44	4,444,064,122,129	351,977,678,692		453,752,915,084
株式会社日本政策投資銀行危機対応業務国庫債券	45	1,324,665,000,000	—		—
原子力損害賠償・廃炉等支援機構国庫債券	46	5,473,600,000,000	—		770,200,000,000
			(72,621,726,000)		
			△ 14,490,000	△	15,340,000
合 計	47	959,140,923,013,708	149,059,942,423,692		131,470,001,964,037

- (備考) 1. 発行額欄の()外書は、物価の変動に応じて発行後にその元金が増加した額であり、△印は発行取消額である。
 2. 償還額欄の△印は、発行取消に伴う年賦金の償還額の取消額等である。
 3. 各欄の上段 [] 内書は、復興債に係る計数である。

債の名称別増減額

債(2)

還 額			買入消却等	年度末現在額	番号
満期償還	年賦償還	円			
	△	1,100,000			
—		9,251,600,000	31,100,000	46,934,600,000	29
	△	3,900,000			
—		52,118,000,000	26,400,000	94,816,600,000	30
	△	300,000			
—		188,390,000	450,000	543,855,000	31
	△	15,340,000			
—		61,940,774,953	57,950,000	144,049,941,626	32
(要求払) 262,066,000,000	—	—	—	4,033,797,881,158	33
(要求払) 90,112,280,000	—	—	—	51,473,050,000	34
(要求払) 6,425,208,083	—	—	—	6,508,984,560	35
(要求払) 45,501,322,500	—	—	—	69,432,766,162	36
(要求払) 16,198,725,131	—	—	—	47,334,655,649	37
—	—	—	—	8,995,074,000	38
(要求払) 1,475,777,025	—	—	—	4,664,759,820	39
(要求払) 10,431,725,000	—	—	—	36,647,805,000	40
(要求払) 2,596,352,780	—	—	—	—	41
—	—	—	—	720,521,653	42
(要求払) 18,945,524,565	—	—	—	82,713,387,735	43
453,752,915,084	—	—	—	4,342,288,885,737	44
—	—	—	—	1,324,665,000,000	45
(要求払) 770,200,000,000	—	—	—	4,703,400,000,000	46
	△	15,340,000			
128,252,383,755,084		61,940,774,953	3,155,677,434,000	976,803,486,049,363	47

9. 平成30年度末の国債の名

名 称	番 号	平成30年度末現在額	一 般 会 計
		千円	千円
内 国 債			
利付国庫債券(40年)	1	23,191,400,000	20,827,026,600
利付国庫債券(30年)	2	115,390,374,000	109,877,173,100
利付国庫債券(20年)	3	245,343,342,000	225,886,830,800
利付国庫債券(変動・15年)	4	18,714,100,000	16,988,299,000
利付国庫債券(10年)	5	314,323,333,250	281,783,038,500
個人向け利付国庫債券(変動・10年)	6	9,837,079,160	9,019,267,750
利付国庫債券(物価連動・10年)	7	9,700,012,612	9,700,012,612
利付国庫債券(5年)	8	147,403,392,750	121,581,320,650
個人向け利付国庫債券(固定・5年)	9	1,423,823,150	1,423,823,150
個人向け利付国庫債券(固定・3年)	10	1,429,751,300	1,429,751,300
利付国庫債券(2年)	11	55,436,404,000	47,449,177,900
割引短期国庫債券	12	24,096,070,000	22,701,446,200
遺族国庫債券	13	2,258	2,258
引揚者国庫債券	14	6	6
特別給付金国庫債券	15	2,700	2,700
引揚者特別交付金国庫債券	16	2	2
第四回特別給付金国庫債券	17	10,140	10,140
第十回特別給付金国庫債券	18	44,280	44,280
第十三回特別給付金国庫債券	19	162,300	162,300
第十七回特別給付金国庫債券	20	223,200	223,200
第二十二回特別給付金国庫債券	21	1,310,000	1,310,000
第二十七回特別給付金国庫債券	22	46,934,600	46,934,600
第十回特別弔慰金国庫債券	23	94,816,600	94,816,600
第二十八回特別給付金国庫債券	24	543,855	543,855
国際通貨基金通貨代用証券	25	4,033,797,881	—
国際開発協会通貨代用国庫債券	26	51,473,050	51,473,050
アジア開発銀行通貨代用国庫債券	27	6,508,985	6,508,985
アジア開発銀行特別基金拠出国庫債券	28	69,432,766	69,432,766
アフリカ開発基金通貨代用国庫債券	29	47,334,656	47,334,656
米州開発銀行多数国間基金拠出国庫債券	30	8,995,074	8,995,074
国際農業開発基金拠出国庫債券	31	4,664,760	4,664,760
国際復興開発銀行地球環境基金拠出国庫債券	32	36,647,805	36,647,805
多数国間投資保証機関通貨代用国庫債券	33	720,522	720,522
緑の気候基金拠出国庫債券	34	82,713,388	82,713,388
株式会社日本政策投資銀行危機対応業務国庫債券	35	1,324,665,000	1,324,665,000
原子力損害賠償・廃炉等支援機構国庫債券	36	4,703,400,000	—
内 国 債 計	37	976,803,486,049	870,444,373,508
合 計	38	976,803,486,049	870,444,373,508

称別及び負担会計別現在額

特 別 会 計				番 号
外国為替資金	財政投融资	エネルギー対策	東日本大震災復興	
千円	千円	千円	千円	
—	2,364,373,400	—	—	1
—	5,513,200,900	—	—	2
—	19,456,511,200	—	—	3
—	1,725,801,000	—	—	4
—	32,540,294,750	—	—	5
—	—	—	817,811,410	6
—	—	—	—	7
—	25,429,908,550	—	392,163,550	8
—	—	—	—	9
—	—	—	—	10
—	5,215,551,300	—	2,771,674,800	11
—	—	—	1,394,623,800	12
—	—	—	—	13
—	—	—	—	14
—	—	—	—	15
—	—	—	—	16
—	—	—	—	17
—	—	—	—	18
—	—	—	—	19
—	—	—	—	20
—	—	—	—	21
—	—	—	—	22
—	—	—	—	23
—	—	—	—	24
4,033,797,881	—	—	—	25
—	—	—	—	26
—	—	—	—	27
—	—	—	—	28
—	—	—	—	29
—	—	—	—	30
—	—	—	—	31
—	—	—	—	32
—	—	—	—	33
—	—	—	—	34
—	—	—	—	35
—	—	4,703,400,000	—	36
4,033,797,881	92,245,641,100	4,703,400,000	5,376,273,560	37
千円	千円	千円	千円	
4,033,797,881	92,245,641,100	4,703,400,000	5,376,273,560	38

10. 国債の名称別の

名 称	番 号	平成 26 年 度			27	
		発 行 額	償 還 額	年 度 末 額 現 在 額	発 行 額	償 還 額
		千円	千円	千円	千円	千円
邦 貨 債						
利付国庫債券(40年)	1	(1,318,193,450) 1,952,100,000 (7,569,315,650)	—	10,445,500,000	(1,896,536,250) 2,687,900,000 (9,984,194,700)	—
利付国庫債券(30年)	2	10,957,000,000 (12,965,153,350)	—	67,748,725,000	12,828,300,000 (14,647,582,500)	51,000
利付国庫債券(20年)	3	18,867,100,000 (—)	1,430,266,000	182,424,417,000	19,270,800,000 (—)	1,976,448,000
利付国庫債券(変動・15年)	4	— (21,380,984,250)	1,923,200,000	30,393,700,000	— (24,211,555,150)	2,034,200,000
利付国庫債券(10年)	5	33,606,999,200 (1,814,357,280)	34,725,895,000	298,055,654,000	35,519,033,300 (1,682,780,670)	32,566,177,000
個人向け利付国庫債券(変動・10年)	6	1,814,357,280 (1,913,500,000) 〔 92,474,100〕	4,153,950,250	10,269,723,630	1,682,780,670 (2,139,400,000) 〔△ 7,112,300〕	3,960,450,150
利付国庫債券(物価連動・10年)	7	1,913,500,000 (19,851,370,400)	634,966,100	4,996,015,100	2,139,400,000 (17,814,632,150)	315,876,200
利付国庫債券(5年)	8	35,158,248,000 (432,797,870)	30,281,377,100	158,260,041,200	32,128,068,500 (168,098,130)	29,581,589,600
個人向け利付国庫債券(固定・5年)	9	432,797,870 (385,436,910)	1,177,107,210	2,131,858,480	168,098,130 (285,823,830)	482,446,010
個人向け利付国庫債券(固定・3年)	10	385,436,910 (18,271,846,450)	931,373,370	1,394,956,800	285,823,830 (16,860,017,750)	499,671,780
利付国庫債券(2年)	11	33,176,548,050 (37,800,610,000)	34,195,639,700	69,152,870,100	30,765,720,000 (36,194,050,000)	35,985,781,350
割引短期国庫債券	12	37,800,610,000 (123,703,565,610) 〔 92,474,100〕	41,707,380,000 (119,178,952,703)	37,800,610,000	36,194,050,000 (125,884,671,130) 〔△ 7,112,300〕	37,800,610,000 (114,027,624,285)
普通国債及び財政投融资特別会計国債計	13	176,064,697,310	151,161,154,730	873,074,071,310	173,669,974,430	145,203,301,090
遺族国庫債券	14	1,300	1,641	3,458	1,310	1,859
引揚者国庫債券	15	—	15	26	7	10
特別給付金国庫債券	16	3,000	160	3,240	1,200	600
特別弔慰金国庫債券	17	△ 60	△ 60	—	—	—
第二回特別給付金国庫債券	18	△ 50	△ 50	—	—	—
引揚者特別交付金国庫債券	19	—	46	67	—	30
第四回特別給付金国庫債券	20	12,600	600	13,680	1,800	2,160
第二回特別弔慰金国庫債券	21	△ 400	△ 400	—	△ 200	△ 200
第六回特別給付金国庫債券	22	△ 150	△ 150	—	—	—
第三回特別弔慰金国庫債券	23	120	120	—	—	—
第十回特別給付金国庫債券	24	44,400	13,800	65,280	9,600	16,920
第四回特別弔慰金国庫債券	25	△ 1,200	△ 1,200	—	△ 600	△ 600
第十二回特別給付金国庫債券	26	195	195	—	—	—
第十三回特別給付金国庫債券	27	28,400	68,400	114,320	500	57,560
第五回特別弔慰金国庫債券	28	—	—	—	△ 180	△ 180
第十七回特別給付金国庫債券	29	192,600	148,320	471,960	23,400	149,760
第六回特別弔慰金国庫債券	30	△ 800	△ 800	—	△ 1,200	△ 1,200
第十八回特別給付金国庫債券	31	△ 450	△ 450	—	900	900
第七回特別弔慰金国庫債券	32	—	—	—	△ 240	△ 240
第二十二回特別給付金国庫債券	33	968,000	908,400	3,011,400	124,000	917,000
第八回特別弔慰金国庫債券	34	△ 1,200	50,526,560	50,524,640	△ 3,200	50,521,440
第二十三回特別給付金国庫債券	35	—	1,404,045	2,807,220	—	1,403,610
第九回特別弔慰金国庫債券	36	960	1,768,360	1,767,560	—	1,767,560
第二十五回特別給付金国庫債券	37	300	1,605	2,970	—	1,485
第二十六回特別給付金国庫債券	38	5,000	6,400	16,200	—	5,400
第二十七回特別給付金国庫債券	39	23,296,000	8,790,800	76,707,200	2,824,000	9,145,600
第十回特別弔慰金国庫債券	40	—	—	—	59,731,750	—
第二十八回特別給付金国庫債券	41	—	—	—	—	—
交付国債計	42	24,548,565	63,636,357	135,509,221	62,712,847	63,989,474

増減額及び現在額（1）（最近5年間）

年 度 末 現 在 額	28			29			番 号
	発 行 額	償 還 額	年 度 末 現 在 額	発 行 額	償 還 額	年 度 末 現 在 額	
千円	千円	千円	千円	千円	千円	千円	
13,133,400,000	(1,645,740,700) 3,464,200,000	—	16,597,600,000	(2,120,106,250) 3,686,100,000	—	20,283,700,000	1
80,576,974,000	(7,236,711,800) 11,743,400,000	—	92,320,374,000	(8,030,501,700) 12,293,100,000	—	104,613,474,000	2
199,718,769,000	(11,806,526,150) 17,832,300,000	1,734,509,000	215,816,560,000	(13,107,597,250) 17,193,200,000	2,462,800,000	230,546,960,000	3
28,359,500,000	(—) —	2,297,300,000	26,062,200,000	(—) —	3,671,300,000	22,390,900,000	4
301,008,510,300	(21,363,338,800) 35,172,355,450	33,367,309,000	302,813,556,750	(20,397,412,700) 33,028,662,150	27,638,424,250	308,203,794,650	5
7,992,054,150	(2,770,745,810) 2,770,745,810	2,540,254,930	8,222,545,030	(2,683,999,840) 2,683,999,840	2,385,982,870	8,520,562,000	6
6,812,426,600	(1,727,200,000) 〔△ 2,518,759〕	854,710,491	7,682,397,350	(1,760,400,000) 〔 72,104,588〕	1,041,337,318	8,473,564,620	7
160,806,520,100	(15,961,645,400) 30,878,200,000	31,275,346,600	160,409,373,500	(17,384,840,900) 29,335,500,000	33,063,569,200	156,681,304,300	8
1,817,510,600	(1,250,968,940) 533,890,840	666,312,450	2,402,167,090	(226,781,600) 538,518,870	684,137,110	1,944,811,580	9
1,181,108,850	(533,890,840) 14,607,379,950	611,363,000	1,103,636,690	(538,518,870) 16,434,117,500	367,965,590	1,274,189,970	10
63,932,808,750	(14,607,379,950) 29,654,160,000	33,167,088,750	60,419,880,000	(26,525,602,000) 28,360,304,000	30,804,820,000	57,975,364,000	11
36,194,050,000	(31,139,810,000) 32,973,980,000	36,194,050,000	32,973,980,000	(109,209,878,610) 26,796,180,000	32,973,980,000	26,796,180,000	12
901,533,632,350	(110,043,958,390) 〔△ 2,518,759〕 168,001,401,040	(109,267,277,097) 142,708,244,221	926,824,270,410	(109,209,878,610) 〔 72,104,588〕 155,902,746,460	(106,160,106,009) 135,094,316,338	947,704,805,120	13
2,909	560	1,056	2,413	1,440	1,675	2,178	14
23	—	9	14	—	5	9	15
3,840	800	860	3,780	—	540	3,240	16
—	—	—	—	—	—	—	17
—	—	—	—	—	—	—	18
37	—	22	15	—	11	4	19
13,320	1,200	2,160	12,360	1,800	2,100	12,060	20
—	—	—	—	—	—	—	21
—	—	—	—	—	—	—	22
—	△ 240	△ 240	—	—	—	—	23
57,960	14,400	19,200	53,160	8,400	9,000	52,560	24
—	△ 900	△ 900	—	△ 600	△ 600	—	25
—	—	—	—	—	—	—	26
57,260	135,150	57,310	135,100	127,400	52,540	209,960	27
—	—	—	—	—	—	—	28
345,600	81,000	135,900	290,700	59,400	91,080	259,020	29
—	△ 3,200	△ 3,200	—	△ 2,800	△ 2,800	—	30
—	—	—	—	—	—	—	31
—	△ 720	△ 720	—	△ 480	△ 480	—	32
2,218,400	368,000	952,400	1,634,000	244,000	328,800	1,549,200	33
—	△ 4,800	△ 4,800	—	△ 4,400	△ 4,400	—	34
1,403,610	—	1,403,610	—	—	—	—	35
—	—	—	—	480	480	—	36
1,485	—	1,485	—	—	—	—	37
10,800	1,000	6,200	5,600	—	5,600	—	38
70,385,600	3,230,000	9,493,800	64,121,800	1,258,000	9,267,600	56,112,200	39
59,731,750	118,458,750	35,860,500	142,330,000	47,622,250	54,729,650	135,222,600	40
—	820,650	—	820,650	53,550	175,080	699,120	41
134,232,594	123,101,650	47,924,652	209,409,592	49,368,440	64,655,880	194,122,152	42

10. 国債の名称別の増減額及び現在額(1) (最近5年間)

名 称	番 号	平成30年度		
		発 行 額	償 還 額	年 度 末 現 在 額
		千円	千円	千円
邦 貨 債				
利付国庫債券(40年)	1	(1,411,619,250) 2,907,700,000	—	23,191,400,000
利付国庫債券(30年)	2	(6,954,094,850) 10,776,900,000	—	115,390,374,000
利付国庫債券(20年)	3	(13,620,986,050) 18,001,200,000	3,204,818,000	245,343,342,000
利付国庫債券(変動・15年)	4	(—) —	3,676,800,000	18,714,100,000
利付国庫債券(10年)	5	(21,366,955,700) 33,275,284,600	27,155,746,000	314,323,333,250
個人向け利付国庫債券(変動・10年)	6	(4,035,683,010) (1,722,700,000)	2,719,165,850	9,837,079,160
利付国庫債券(物価連動・10年)	7	[72,288,346] 1,722,700,000	568,540,354	9,700,012,612
利付国庫債券(5年)	8	(15,041,102,300) 26,114,700,000	35,392,611,550	147,403,392,750
個人向け利付国庫債券(固定・5年)	9	(195,969,780) 195,969,780	716,958,210	1,423,823,150
個人向け利付国庫債券(固定・3年)	10	(461,031,690) 461,031,690	305,470,360	1,429,751,300
利付国庫債券(2年)	11	(15,516,945,600) 27,108,800,000	29,647,760,000	55,436,404,000
割引短期国庫債券	12	(24,059,217,900) 24,096,070,000	26,796,180,000	24,096,070,000
普通国債及び財政投融资特別会計国債計	13	(104,386,306,130) [72,288,346] 148,696,039,080	(103,054,100,105) 130,184,050,324	966,289,082,222
遺族国庫債券	14	1,190	1,110	2,258
引揚者国庫債券	15	—	3	6
特別給付金国庫債券	16	—	540	2,700
特別弔慰金国庫債券	17	—	—	—
第二回特別給付金国庫債券	18	—	—	—
引揚者特別交付金国庫債券	19	—	2	2
第四回特別給付金国庫債券	20	—	1,920	10,140
第二回特別弔慰金国庫債券	21	△ 200	△ 200	—
第六回特別給付金国庫債券	22	—	—	—
第三回特別弔慰金国庫債券	23	—	—	—
第十回特別給付金国庫債券	24	—	8,280	44,280
第四回特別弔慰金国庫債券	25	△ 1,200	△ 1,200	—
第十二回特別給付金国庫債券	26	—	—	—
第十三回特別給付金国庫債券	27	8,000	55,660	162,300
第五回特別弔慰金国庫債券	28	—	—	—
第十七回特別給付金国庫債券	29	3,600	39,420	223,200
第六回特別弔慰金国庫債券	30	△ 2,400	△ 2,400	—
第十八回特別給付金国庫債券	31	—	—	—
第七回特別弔慰金国庫債券	32	△ 240	△ 240	—
第二十二回特別給付金国庫債券	33	34,000	273,200	1,310,000
第八回特別弔慰金国庫債券	34	△ 3,200	△ 3,200	—
第二十三回特別給付金国庫債券	35	△ 150	△ 150	—
第九回特別弔慰金国庫債券	36	—	—	—
第二十五回特別給付金国庫債券	37	—	—	—
第二十六回特別給付金国庫債券	38	—	—	—
第二十七回特別給付金国庫債券	39	104,000	9,281,600	46,934,600
第十回特別弔慰金国庫債券	40	11,734,500	52,140,500	94,816,600
第二十八回特別給付金国庫債券	41	33,275	188,540	543,855
交付国債計	42	11,911,175	61,983,385	144,049,942

10. 国債の名称別の

名 称	番 号	平成 26 年 度			27	
		発 行 額	償 還 額	年 度 末 額 現 在	発 行 額	償 還 額
		千円	千円	千円	千円	千円
国際通貨基金通貨代用証券	45	262,931,864	54,754,000	2,423,148,832	2,072,775,335	33,977,000
国際開発協会通貨代用国庫債券	46	110,999,046	145,090,490	25,996,706	111,398,547	85,401,840
アジア開発銀行通貨代用国庫債券	47	6,508,985	—	28,992,416	—	5,836,854
アジア開発銀行特別基金拠出国庫債券	48	39,269,742	45,154,304	102,089,133	39,269,742	44,243,541
アフリカ開発基金通貨代用国庫債券	49	28,802,441	17,593,714	55,500,882	14,485,303	16,056,598
米州開発銀行通貨代用国庫債券	50	2,276,286	2,276,286	—	1,999,346	1,999,346
米州開発銀行特別業務基金拠出国庫債券	51	698,891	698,891	—	736,757	736,757
米州開発銀行多数国間基金拠出国庫債券	52	—	943,228	1,320,115	—	691,633
国際農業開発基金拠出国庫債券	53	—	1,482,501	2,965,001	2,951,554	1,482,501
国際復興開発銀行地球環境基金拠出国庫債券	54	15,000,000	8,180,794	36,413,141	15,000,000	12,331,410
国際復興開発銀行気候投資基金拠出国庫債券	55	—	18,531,000	4,632,750	—	4,632,750
アフリカ開発銀行通貨代用国庫債券	56	3,067,799	3,067,799	—	3,137,150	3,137,150
多数国間投資保証機関通貨代用国庫債券	57	—	—	720,522	—	—
緑の気候基金拠出国庫債券	58	—	—	—	38,507,164	10,319,920
出 資 国 債 等 計	59	469,555,054	297,773,006	2,681,779,499	2,300,260,898	220,847,300
株式会社日本政策投資銀行危機対応業務国庫債券	60	—	—	1,324,665,000	—	—
原子力損害賠償・廃炉等支援機構国庫債券	61	4,000,000,000	1,044,300,000	4,268,700,000	—	1,212,700,000
日本高速道路保有・債務返済機構債券承継国庫債券	62	—	363,330,500	—	—	—
		(123,703,565,610)			(125,884,671,130)	
		(92,474,100)			(△ 7,112,300)	
邦 貨 債 計	63	180,558,800,929	152,930,194,593	881,484,725,030	176,032,948,175	146,700,837,864
米 貨 債		ドル	ドル	ドル	ドル	ドル
国際金融公社通貨代用国庫債券	64	21,360,000	21,360,000	—	—	—
(米貨債邦貨換算額)	65	千円	千円	千円	千円	千円
		(2,071,920)	(2,071,920)	(—)	(—)	(—)
		(123,703,565,610)			(125,884,671,130)	
		(92,474,100)			(△ 7,112,300)	
A. 内 国 債 計 (邦 貨 額)	66	180,560,872,849	152,932,266,513	881,484,725,030	176,032,948,175	146,700,837,864
B. 一般会計承継借入金(借換対象分)	67	—	583,881,482	12,845,392,604	—	583,881,482
		(123,703,565,610)	(119,372,831,710)		(125,884,671,130)	(114,230,845,396)
		(92,474,100)			(△ 7,112,300)	
C. A + B	68	180,560,872,849	153,516,147,995	894,330,117,634	176,032,948,175	147,284,719,346

(備考) 1. 発行額欄の () 内書は、借換発行額であり、償還額欄の () 内書は、借換発行収入金により償還し
2. 発行額欄の [] 外書は、物価の変動に応じて発行後にその元金が増減した額である。

増減額及び現在額（2）（最近5年間）

年 現 在 未 額	28			29			番 号
	発 行 額	償 還 額	年 現 在 未 額	発 行 額	償 還 額	年 現 在 未 額	
千円 4,461,947,167	千円 62,494,000	千円 227,278,000	千円 4,297,163,167	千円 40,793,000	千円 177,711,000	千円 4,160,245,167	45
51,993,413	111,843,447	85,846,740	77,990,120	115,473,710	167,727,300	25,736,530	46
23,155,562	—	5,213,327	17,942,235	—	5,008,043	12,934,193	47
97,115,334	39,269,742	43,218,683	93,166,394	34,343,604	46,919,513	80,590,485	48
53,929,587	6,124,881	15,722,043	44,332,425	25,565,977	19,244,009	50,654,393	49
—	—	—	—	—	—	—	50
—	—	—	—	—	—	—	51
628,482	—	440,039	188,443	—	188,443	—	52
4,434,055	2,951,554	2,958,278	4,427,331	—	1,475,777	2,951,554	53
39,081,731	15,000,000	10,990,126	43,091,605	15,000,000	11,012,075	47,079,530	54
—	—	—	—	—	—	—	55
—	3,207,815	3,207,815	—	2,242,076	2,242,076	—	56
720,522	—	—	720,522	—	—	720,522	57
28,187,244	38,507,164	18,021,353	48,673,055	38,507,164	24,028,470	63,151,749	58
4,761,193,097	279,398,603	412,896,403	4,627,695,297	271,925,531	455,556,706	4,444,064,122	59
1,324,665,000	—	—	1,324,665,000	—	—	1,324,665,000	60
3,056,000,000	—	1,141,800,000	1,914,200,000	4,500,000,000	940,600,000	5,473,600,000	61
—	—	—	—	—	—	—	62
	(110,043,958,390)			(109,209,878,610)			
	〔△ 2,518,759〕			〔 72,104,588〕			
910,809,723,041	168,403,901,293	144,310,865,276	934,900,240,299	160,724,040,431	136,555,128,924	959,141,256,394	63
ドル —	ドル —	ドル —	ドル —	ドル —	ドル —	ドル —	64
千円 (—)	千円 (—)	千円 (—)	千円 (—)	千円 (—)	千円 (—)	千円 (—)	65
	(110,043,958,390)			(109,209,878,610)			
	〔△ 2,518,759〕			〔 72,104,588〕			
910,809,723,041	168,403,901,293	144,310,865,276	934,900,240,299	160,724,040,431	136,555,128,924	959,141,256,394	66
12,261,511,122	—	583,881,482	11,677,629,640	—	583,881,482	11,093,748,158	67
	(110,043,958,390)	(109,479,840,312)		(109,209,878,610)	(106,382,011,328)		
	〔△ 2,518,759〕			〔 72,104,588〕			
923,071,234,163	168,403,901,293	144,894,746,758	946,577,869,939	160,724,040,431	137,139,010,406	970,235,004,552	68

た額である。

10. 国債の名称別の増減額及び現在額(2) (最近5年間)

名 称	番 号	平成30年度		
		発 行 額	償 還 額	年 度 末 現 在 額
		千円	千円	千円
国際通貨基金通貨代用証券	45	135,618,714	262,066,000	4,033,797,881
国際開発協会通貨代用国庫債券	46	115,848,800	90,112,280	51,473,050
アジア開発銀行通貨代用国庫債券	47	—	6,425,208	6,508,985
アジア開発銀行特別基金拠出国庫債券	48	34,343,604	45,501,323	69,432,766
アフリカ開発基金通貨代用国庫債券	49	12,878,987	16,198,725	47,334,656
米州開発銀行通貨代用国庫債券	50	—	—	—
米州開発銀行特別業務基金拠出国庫債券	51	—	—	—
米州開発銀行多数国間基金拠出国庫債券	52	8,995,074	—	8,995,074
国際農業開発基金拠出国庫債券	53	3,188,983	1,475,777	4,664,760
国際復興開発銀行地球環境基金拠出国庫債券	54	—	10,431,725	36,647,805
国際復興開発銀行気候投資基金拠出国庫債券	55	—	—	—
アフリカ開発銀行通貨代用国庫債券	56	2,596,353	2,596,353	—
多数国間投資保証機関通貨代用国庫債券	57	—	—	720,522
緑の気候基金拠出国庫債券	58	38,507,164	18,945,525	82,713,388
出 資 国 債 等 計	59	351,977,679	453,752,915	4,342,288,886
株式会社日本政策投資銀行危機対応業務国庫債券	60	—	—	1,324,665,000
原子力損害賠償・廃炉等支援機構国庫債券	61	—	770,200,000	4,703,400,000
日本高速道路保有・債務返済機構債券承継国庫債券	62	—	—	—
		(104,386,306,130)		
		(72,288,346)		
邦 貨 債 計	63	149,059,927,934	131,469,986,624	976,803,486,049
米 貨 債		ドル	ドル	ドル
国際金融公社通貨代用国庫債券	64	—	—	—
(米貨債邦貨換算額)	65	千円 (—)	千円 (—)	千円 (—)
		(104,386,306,130)		
		(72,288,346)		
A. 内 国 債 計 (邦 貨 額)	66	149,059,927,934	131,469,986,624	976,803,486,049
B. 一般会計承継借入金(借換対象分)	67	—	583,881,482	10,509,866,676
		(104,386,306,130)	(103,285,347,527)	
		(72,288,346)		
C. A + B	68	149,059,927,934	132,053,868,106	987,313,352,725

11. 国債の負担会計別

負担会計	番号	平成26年度			27	
		発行額	償還額	年度末額 現在	発行額	償還額
(内国債)		(123,703,565,610) 〔 81,778,986〕			(125,884,671,130) 〔△ 7,499,573〕	
一般会計	1	161,471,499,134	131,042,615,633	767,522,383,888	160,495,639,890	126,779,829,865
特別会計						
外国為替資金	2	262,931,864 〔 10,695,115〕	54,754,000	2,423,148,832	2,072,775,335 〔 387,273〕	33,977,000
財政投融资	3	13,986,168,600	19,216,315,330	98,990,964,360	13,344,398,500	16,220,288,759
エネルギー対策	4	4,000,000,000	1,044,300,000	4,268,700,000	—	1,212,700,000
東日本大震災復興	5	840,273,250 〔 92,474,100〕	1,574,281,550	8,279,527,950	120,134,450 〔△ 7,112,300〕	2,454,042,240
小計	6	180,560,872,849	152,932,266,513	881,484,725,030	176,032,948,175	146,700,837,864
(借入金)						
一般会計承継(借換対象分)	7	—	583,881,482	12,845,392,604	—	583,881,482
		(123,703,565,610) 〔 92,474,100〕	(119,372,831,710)		(125,884,671,130) 〔△ 7,112,300〕	(114,230,845,396)
合計	8	180,560,872,849	153,516,147,995	894,330,117,634	176,032,948,175	147,284,719,346

負担会計	番号	平成30年度		
		発行額	償還額	年度末額 現在
(内国債)		(104,386,306,130) 〔 72,288,346〕		
一般会計	1	135,505,227,470	114,633,323,594	870,444,373,508
特別会計				
外国為替資金	2	135,618,714	262,066,000	4,033,797,881
財政投融资	3	10,615,255,100	12,895,519,500	92,245,641,100
エネルギー対策	4	—	770,200,000	4,703,400,000
東日本大震災復興	5	2,803,826,650 〔 72,288,346〕	2,908,877,530	5,376,273,560
小計	6	149,059,927,934	131,469,986,624	976,803,486,049
(借入金)				
一般会計承継(借換対象分)	7	—	583,881,482	10,509,866,676
		(104,386,306,130) 〔 72,288,346〕	(103,285,347,527)	
合計	8	149,059,927,934	132,053,868,106	987,313,352,725

(備考) 1. 発行額欄の () 内書は、借換発行額であり、償還額欄の () 内書は、借換発行収入金により償還し
2. 発行額欄の [] 外書は、物価の変動に応じて発行後にその元金が増減した額である。

増減額及び現在額（最近5年間）

（単位 千円）

年度末 現在額	28			29			番号
	発行額	償還額	年度末 現在額	発行額	償還額	年度末 現在額	
	(110,043,958,390)			(109,209,878,610)			
	{△ 2,646,545}			{ 71,546,609}			
801,230,694,340	146,521,393,493	122,032,751,154	825,716,690,134	141,083,714,131	117,371,769,587	849,500,181,287	1
4,461,947,167	62,494,000	227,278,000	4,297,163,167	40,793,000	177,711,000	4,160,245,167	2
	{ 127,786}			{ 557,979}			
96,115,461,374	19,598,819,600	19,463,488,302	96,250,920,458	11,963,912,850	13,689,485,787	94,525,905,500	3
3,056,000,000	—	1,141,800,000	1,914,200,000	4,500,000,000	940,600,000	5,473,600,000	4
5,945,620,160	2,221,194,200	1,445,547,820	6,721,266,540	3,135,620,450	4,375,562,550	5,481,324,440	5
	{△ 2,518,759}			{ 72,104,588}			
910,809,723,041	168,403,901,293	144,310,865,276	934,900,240,299	160,724,040,431	136,555,128,924	959,141,256,394	6
12,261,511,122	—	583,881,482	11,677,629,640	—	583,881,482	11,093,748,158	7
	(110,043,958,390)	(109,479,840,312)		(109,209,878,610)	(106,382,011,328)		
	{△ 2,518,759}			{ 72,104,588}			
923,071,234,163	168,403,901,293	144,894,746,758	946,577,869,939	160,724,040,431	137,139,010,406	970,235,004,552	8

た額である。

12. 内国債の所有

所 有 者	番 号	平成 26 年 度		27	
		所 有 額	割 合	所 有 額	割 合
1. 政 府	1	37,519,126	3.8	113,148	0.0
財政融資資金	2	6,243,500	0.6	500	0.0
国債整理基金	3	31,275,626	3.1	112,648	0.0
2. 政府関係機関等	4	[1,324,665] <4,268,700> 9,661,490	1.0	[1,324,665] <3,056,000> 6,206,739	0.6
3. 金融機関	5	372,272,452	37.3	460,291,333	46.3
日本銀行	6	248,327,014	24.9	342,616,492	34.4
市中金融機関	7	123,945,438	12.4	117,674,841	11.8
4. その他	8	578,919,997	58.0	527,947,364	53.1
合 計	9	[37,800,610] 998,373,065	100.0	[36,194,050] 994,558,583	100.0

- (備考) 1. 政府関係機関等所有額の [] 内書は、株式会社日本政策投資銀行危機対応業務国債、< > 内書は、原子力損
2. 市中金融機関には、都市銀行、地方銀行、信託銀行、外国銀行、第二地銀協加盟行、信金中央金庫、信用金庫、
機関の自己口の計数を計上している。
3. その他には、出資・拠出国債及び交付国債等を計上している。
4. 割引短期国庫債券については、「国庫短期証券」として政府短期証券と統合発行しており、所有者別現在額の把

者別現在額（最近5年間）

（単位 百万円）

28		29		30		番 号
所 有 額	割 合	所 有 額	割 合	所 有 額	割 合	
	%		%		%	
312,223	0.0	285,222	0.0	193,633	0.0	1
1,210	0.0	1,283	0.0	1,000	0.0	2
311,013	0.0	283,939	0.0	192,633	0.0	3
[1,324,665] <1,914,200> 3,350,865	0.3	[1,324,665] <5,473,600> 6,858,265	0.7	[1,324,665] <4,703,400> 6,028,065	0.6	4
487,890,729	48.0	504,499,395	48.8	511,379,790	48.7	5
404,941,104	39.8	437,894,837	42.4	458,916,783	43.7	6
82,949,625	8.2	66,604,559	6.4	52,463,007	5.0	7
525,585,623	51.7	522,147,304	50.5	532,551,008	50.7	8
[32,973,980] 1,017,139,440	100.0	[26,796,180] 1,033,790,186	100.0	[24,096,070] 1,050,152,496	100.0	9

害賠償・廃炉等支援機構国債、合計の〔 〕内書は、割引短期国庫債券である。

農林中央金庫、商工組合中央金庫、労働金庫連合会、全国信用協同組合連合会、生命保険会社、銀行協会等及びその他金融

握ができないことから、「国庫短期証券」として政府短期証券との合計額により計上している。

13. 国債の利率

利率別 (年%)	番号	平成26年度	27	28	29	30	番号
		千円	千円	千円	千円	千円	
内国債 (普通国債)							
4.20	1	320,700,000	—	—	—	—	1
3.80	2	809,600,000	809,600,000	—	—	—	2
3.70	3	1,057,500,000	—	—	—	—	3
3.50	4	1,031,100,000	432,900,000	—	—	—	4
3.30	5	492,000,000	492,000,000	—	—	—	5
3.10	6	469,700,000	469,700,000	469,700,000	—	—	6
3.00	7	445,900,000	445,900,000	445,900,000	—	—	7
2.90	8	1,707,500,000	1,707,500,000	1,810,200,000	2,105,800,000	2,174,300,000	8
2.80	9	181,100,000	181,100,000	206,100,000	206,100,000	209,200,000	9
2.70	10	406,400,000	406,400,000	504,000,000	—	—	10
2.60	11	2,742,800,000	2,742,800,000	2,742,800,000	1,699,600,000	—	11
2.50	12	10,848,506,850	11,783,006,850	12,099,106,850	12,743,206,850	13,188,106,850	12
2.40	13	11,368,694,600	11,629,694,600	11,860,794,600	12,310,794,600	12,721,294,600	13
2.30	14	16,335,022,350	16,713,422,350	17,127,922,350	17,462,522,350	17,072,222,350	14
2.20	15	26,508,846,700	27,033,746,700	27,517,846,700	27,891,146,700	28,268,346,700	15
2.10	16	35,002,226,150	35,940,526,150	36,976,426,150	37,283,126,150	38,200,826,150	16
2.00	17	27,202,314,800	25,806,284,400	24,385,561,500	24,908,161,500	25,662,361,500	17
1.90	18	28,156,058,850	28,774,658,850	25,995,209,100	24,543,494,250	25,386,894,250	18
1.80	19	26,307,704,450	25,241,871,450	23,839,104,900	20,269,187,550	18,372,048,800	19
1.70	20	55,093,619,800	55,935,619,800	41,790,802,850	33,805,009,150	32,078,849,150	20
1.60	21	13,691,749,500	12,866,835,650	12,979,826,650	13,256,826,650	13,865,226,650	21
1.50	22	38,451,596,800	35,451,418,200	35,894,718,200	30,721,586,750	20,288,241,500	22
1.40	23	25,599,477,200	29,294,831,000	29,467,731,000	27,409,285,700	25,113,673,450	23
1.30	24	31,691,065,523	32,021,010,373	32,111,693,687	29,525,757,650	22,177,629,950	24
1.20	25	19,603,787,086	24,850,533,636	25,011,270,705	24,493,787,000	24,602,087,000	25
1.10	26	14,121,799,017	14,978,548,017	14,939,278,550	14,962,178,550	15,041,178,550	26
1.00	27	18,588,782,500	23,117,004,650	23,913,003,650	24,297,303,650	24,565,503,650	27
0.90	28	3,768,634,000	3,998,234,000	4,266,834,000	7,007,078,250	9,283,978,250	28
0.80	29	30,640,833,664	32,155,934,300	35,514,489,400	46,350,081,000	50,597,273,400	29
0.70	30	2,662,643,850	2,663,043,850	3,460,808,700	5,702,308,700	13,077,062,450	30
0.60	31	35,851,405,450	31,092,907,550	37,084,095,900	48,687,386,000	49,580,886,000	31
0.52	32	135,362,770	132,543,290	—	—	—	32
0.50	33	18,823,899,650	8,774,311,250	14,526,403,000	16,012,824,150	26,240,024,150	33
0.48	34	131,813,510	—	—	—	—	34

- (備考) 1. 利率別は、表面利率(変動利付債は適用利率)による。
2. 内国債の「無利子」は、「割引国債」である。
3. 利率加重平均の計算には、無利子の分を除いた。

別現在額（最近5年間）

利率別 (年%)	番号	平成26年度	27	28	29	30	番号
		千円	千円	千円	千円	千円	
0.42	35	143,602,740	—	—	—	—	35
0.41	36	157,352,400	153,168,500	—	—	—	36
0.40	37	24,210,485,500	40,644,997,050	33,852,270,250	30,975,679,950	29,257,627,250	37
0.37	38	76,616,140	—	—	—	—	38
0.34	39	2,038,499,200	—	—	—	—	39
0.33	40	219,278,270	211,686,250	—	—	—	40
0.32	41	100,061,460	96,719,910	—	—	—	41
0.31	42	2,229,792,750	—	—	—	—	42
0.30	43	37,570,145,200	37,525,718,280	25,719,161,140	22,965,917,750	14,542,028,550	43
0.29	44	159,534,960	—	—	—	—	44
0.28	45	—	1,741,593,810	—	—	—	45
0.27	46	89,553,060	86,077,300	84,585,060	—	—	46
0.24	47	534,073,330	121,190,450	116,219,220	112,624,800	—	47
0.23	48	36,266,520	—	—	—	—	48
0.22	49	—	545,958,490	—	—	—	49
0.21	50	—	2,562,060,650	—	—	—	50
0.20	51	54,917,437,550	48,502,885,250	49,488,590,700	33,157,979,300	12,778,707,450	51
0.19	52	71,843,690	68,097,210	65,944,080	—	—	52
0.17	53	114,158,150	810,900,320	104,312,940	53,243,520	—	53
0.15	54	175,701,580	158,821,220	152,082,220	146,371,750	53,706,010	54
0.14	55	343,725,970	247,362,460	122,082,130	114,998,320	111,111,080	55
0.13	56	45,556,060	43,234,980	42,324,050	—	—	56
0.12	57	257,126,890	577,355,900	95,300,090	91,385,040	88,437,690	57
0.11	58	129,515,740	118,496,860	48,191,370	46,551,250	44,823,590	58
0.10	59	78,307,985,930	107,374,432,220	155,675,348,240	203,362,715,210	255,946,419,622	59
0.09	60	41,590,740	66,695,660	25,851,220	24,149,360	2,118,416,100	60
0.08	61	179,870,650	162,343,310	78,960,690	20,884,870	19,979,060	61
0.07	62	308,031,570	67,615,880	62,786,470	—	2,043,335,650	62
0.06	63	99,360,920	86,492,550	1,298,921,070	1,476,409,850	—	63
0.05	64	5,211,885,910	3,049,430,550	9,288,411,570	9,514,156,500	8,187,264,720	64
0.04	65	923,740,850	—	—	—	—	65
0.00	66	27,339,558,150	26,256,899,000	24,336,399,000	20,665,099,000	16,988,299,000	66
無利子	67	37,800,610,000	36,194,050,000	32,973,980,000	26,796,180,000	24,096,070,000	67
合 計	68	774,083,106,950	805,418,170,976	830,573,349,952	853,178,899,620	874,043,441,122	68
(利率加重平均)	69	(1.11%)	(1.08%)	(1.01%)	(0.95%)	(0.91%)	69

14. 国債の発行方法別（新規、借換）発行額

年 度	発 行 額						
	総 額	内 国 債			外 国 債		
		計	新 規	借 換	計	新 規	借 換
平成13	145,054,835,259	145,054,835,259	72,552,972,059	72,501,863,200	—	—	—
14	144,974,382,573	144,974,382,451	62,783,325,841	82,191,056,610	122	122	—
15	159,966,727,582	159,966,727,582	68,577,812,632	91,388,914,950	—	—	—
16	185,644,106,394	185,644,106,394	76,074,143,574	109,569,962,820	—	—	—
17	181,360,335,613	181,360,335,613	61,277,421,543	120,082,914,070	—	—	—
18	171,248,452,281	171,248,452,281	51,838,605,181	119,409,847,100	—	—	—
19	136,877,935,010	136,877,935,010	42,493,070,800	94,384,864,210	—	—	—
20	124,899,346,131	124,899,346,131	42,790,625,091	82,108,721,040	—	—	—
21	157,592,314,806	157,592,314,806	64,361,739,996	93,230,574,810	—	—	—
22	160,725,599,746	160,725,599,746	51,488,666,166	109,236,933,580	—	—	—
23	173,047,002,277	173,047,002,277	71,768,794,467	101,278,207,810	—	—	—
24	175,762,746,797	175,762,746,797	63,455,055,097	112,307,691,700	—	—	—
25	180,839,738,138	180,839,738,138	59,572,664,158	121,267,073,980	—	—	—
26	180,560,872,849	180,560,872,849	56,857,307,239	123,703,565,610	—	—	—
27	176,032,948,175	176,032,948,175	50,148,277,045	125,884,671,130	—	—	—
28	168,403,901,293	168,403,901,293	58,359,942,903	110,043,958,390	—	—	—
29	160,724,040,431	160,724,040,431	51,514,161,821	109,209,878,610	—	—	—
30	149,059,927,934	149,059,927,934	44,673,621,804	104,386,306,130	—	—	—

- (備考) 1. 発行額の外貨債新規欄は、「旧外貨債処理法」(昭18、法60)により処理された債額の調整額である。
2. 内国債現金償還欄には、出資・抛出国債における通貨調整に伴う無償消却額及び返還に伴う無償消却額を含む。
3. 外国債には、換算率の変更に伴う増加額及び減少額は含まない。

及び償還方法別（現金、借換）償還額（平成13年度以降）

（単位 千円）

総額	償 還 額						年度中 増・(△)減	年度
	内 国 債			外 国 債				
	計	現 金	借 換	計	現 金	借 換		
77,547,001,776	77,547,001,776	6,542,386,161	71,004,615,615	—	—	—	67,507,833,483	平成13
88,883,243,208	88,883,243,086	7,294,402,317	81,588,840,768	122	122	—	56,091,139,366	14
107,803,532,939	107,803,532,939	19,593,042,643	88,210,490,296	—	—	—	52,163,194,643	15
115,692,202,894	115,692,202,894	17,884,319,175	97,807,883,719	—	—	—	69,951,903,500	16
137,146,629,561	137,146,629,561	19,960,267,483	117,186,362,078	—	—	—	44,213,706,052	17
167,705,315,827	167,705,315,827	47,818,946,594	119,886,369,233	—	—	—	3,543,136,453	18
126,733,360,420	126,733,360,420	27,761,518,705	98,971,841,715	—	—	—	10,144,574,590	19
128,801,001,926	128,801,001,926	35,237,533,046	93,563,468,880	—	—	—	△3,901,655,795	20
117,464,589,977	117,464,589,977	27,367,389,745	90,097,200,231	—	—	—	40,127,724,829	21
122,630,501,658	122,630,501,658	22,196,530,218	100,433,971,440	—	—	—	38,095,098,088	22
142,284,499,393	142,284,499,393	33,684,368,551	108,600,130,842	—	—	—	30,762,502,884	23
143,624,705,417	143,624,705,417	32,842,048,557	110,782,656,861	—	—	—	32,138,041,380	24
148,597,029,515	148,597,029,515	38,624,661,961	109,972,367,554	—	—	—	32,242,708,624	25
152,932,266,513	152,932,266,513	33,753,313,810	119,178,952,703	—	—	—	27,628,606,336	26
146,700,837,864	146,700,837,864	32,673,213,579	114,027,624,285	—	—	—	29,332,110,311	27
144,310,865,276	144,310,865,276	35,043,588,179	109,267,277,097	—	—	—	24,093,036,017	28
136,555,128,924	136,555,128,924	30,395,022,915	106,160,106,009	—	—	—	24,168,911,507	29
131,469,986,624	131,469,986,624	28,415,886,519	103,054,100,105	—	—	—	17,589,941,310	30

15. 国債の消化先別発行額（最近3年間）

（単位 百万円）

年 度	区 分	発 行 総 額	内 訳			
			公 募 入 札 分	個 人 向 け	そ の 他 (窓 販)	日 本 銀 行
平成28	新 規	[1,834,170] 38,358,623	[1,834,170] 38,358,623	[—] —	[—] —	[—] —
	借 換	[387,024] 110,043,958	[387,024] 97,513,433	[—] 4,555,606	[—] 939	[—] 7,973,980
	財 政 投 融 資	19,598,820	19,598,820	—	—	—
	計	[2,221,194] 168,001,401	[2,221,194] 155,470,876	[—] 4,555,606	[—] 939	[—] 7,973,980
29	新 規	[310,271] 34,728,955	[310,271] 34,728,955	[—] —	[—] —	[—] —
	借 換	[2,825,350] 109,209,879	[2,825,350] 102,757,467	[—] 3,449,300	[—] 6,931	[—] 2,996,180
	財 政 投 融 資	11,963,913	11,963,913	—	—	—
	計	[3,135,620] 155,902,746	[3,135,620] 149,450,335	[—] 3,449,300	[—] 6,931	[—] 2,996,180
30	新 規	[36,852] 33,694,478	[36,852] 33,694,478	[—] —	[—] —	[—] —
	借 換	[2,766,975] 104,386,306	[2,766,975] 97,190,502	[—] 4,692,684	[—] 7,050	[—] 2,496,070
	財 政 投 融 資	10,615,255	10,615,255	—	—	—
	計	[2,803,827] 148,696,039	[2,803,827] 141,500,235	[—] 4,692,684	[—] 7,050	[—] 2,496,070

（備考） [] 内書は、復興債に係る計数である。

16. 国債の満期到来額の

(単位 百万円)

年度	名称	回記号	満期 到来額	所有者別内訳		
				政 府	日 本 銀 行	そ の 他
平成26	利付国庫債券(20年)	第26、27、28回	1,430,200	—	644,361	785,840
	利付国庫債券(10年)	{ 第260、261、262、263、 264、265、266、267、 268、269回	34,725,895	—	6,424,469	28,301,426
	個人向け利付国庫債券 (変動・10年)	第6、7、8、9回	3,119,407	10,043	—	3,109,364
	利付国庫債券 (物価連動・10年)	第2、3回	134,741	—	54,073	80,669
	利付国庫債券(5年)	{ 第83、84、85、86、87、 88回	30,281,377	—	11,006,600	19,274,777
	個人向け利付国庫債券 (固定・5年)	第14、15、16、17回	1,114,524	804	—	1,113,720
	個人向け利付国庫債券 (固定・3年)	{ 第10、11、12、13、14、 15、16、17、18、19、 20、21回	813,879	1,160	—	812,720
	利付国庫債券(2年)	{ 第315、316、317、318、 319、320、321、322、 323、324、325、326回	33,995,640	—	11,527,200	22,468,440
割引短期国庫債券	{ 第360、366、375、381、390、 396、404、411、419、424、 432、438回	41,707,380	—	—	—	
計		147,323,043	12,006	29,656,702	75,946,955	
27	利付国庫債券(20年)	第29、30、31、32回	1,976,400	—	980,104	996,296
	利付国庫債券 (変動・15年)	第8、9、10、11回	1,192,600	—	326,442	866,158
	利付国庫債券(10年)	{ 第270、271、272、273、274、 275回	32,566,177	—	5,524,397	27,041,780
	個人向け利付国庫債券 (変動・10年)	第10、11、12、13回	2,788,009	5,629	—	2,782,380
	利付国庫債券 (物価連動・10年)	第4、5、6、7回	315,876	—	191,659	124,217
	利付国庫債券(5年)	{ 第89、90、91、92、93、94、 95、96回	29,581,590	—	11,275,100	18,306,490
	個人向け利付国庫債券 (固定・5年)	第18、19、20、21回	386,135	396	—	385,739
	個人向け利付国庫債券 (固定・3年)	{ 第22、23、24、25、26、27、 28、29、30、31、32、33回	385,193	537	—	384,656
利付国庫債券(2年)	{ 第327、328、329、330、331、 332、333、334、335、336、 337、338回	35,985,781	—	13,828,300	22,157,481	
割引短期国庫債券	{ 第446、453、460、466、474、 480、487、494、501、507、 513、519回	37,800,610	—	—	—	
計		142,978,371	6,562	32,126,002	73,045,197	
28	利付国庫債券(20年)	第33、34、35回	1,734,500	—	773,491	961,009
	利付国庫債券 (変動・15年)	第12、13、14、15回	2,297,300	—	656,760	1,640,540
	利付国庫債券(10年)	{ 第280、281、282、283、 284、285回	33,367,309	—	6,150,727	27,216,582
	個人向け利付国庫債券 (変動・10年)	第14、15、16、17回	1,165,892	2,820	—	1,163,073
	利付国庫債券 (物価連動・10年)	第8、9、10、11回	734,292	—	450,706	283,585
	利付国庫債券(5年)	{ 第97、98、99、100、101、 102、103、104回	31,275,347	—	11,267,300	20,008,047
	個人向け利付国庫債券 (固定・5年)	第22、23、24、25回	589,100	616	—	588,483
	個人向け利付国庫債券 (固定・3年)	{ 第34、35、36、37、38、39、 40、41、42、43、44、45回	547,076	1,253	—	545,823
利付国庫債券(2年)	{ 第339、340、341、342、343、 344、345、346、347、348、 349、350回	33,167,089	—	18,324,700	14,842,389	
割引短期国庫債券	{ 第526、533、539、545、552、 558、565、571、577、583、 589、595回	36,194,050	—	—	—	
計		141,071,954	4,689	37,623,684	67,249,531	

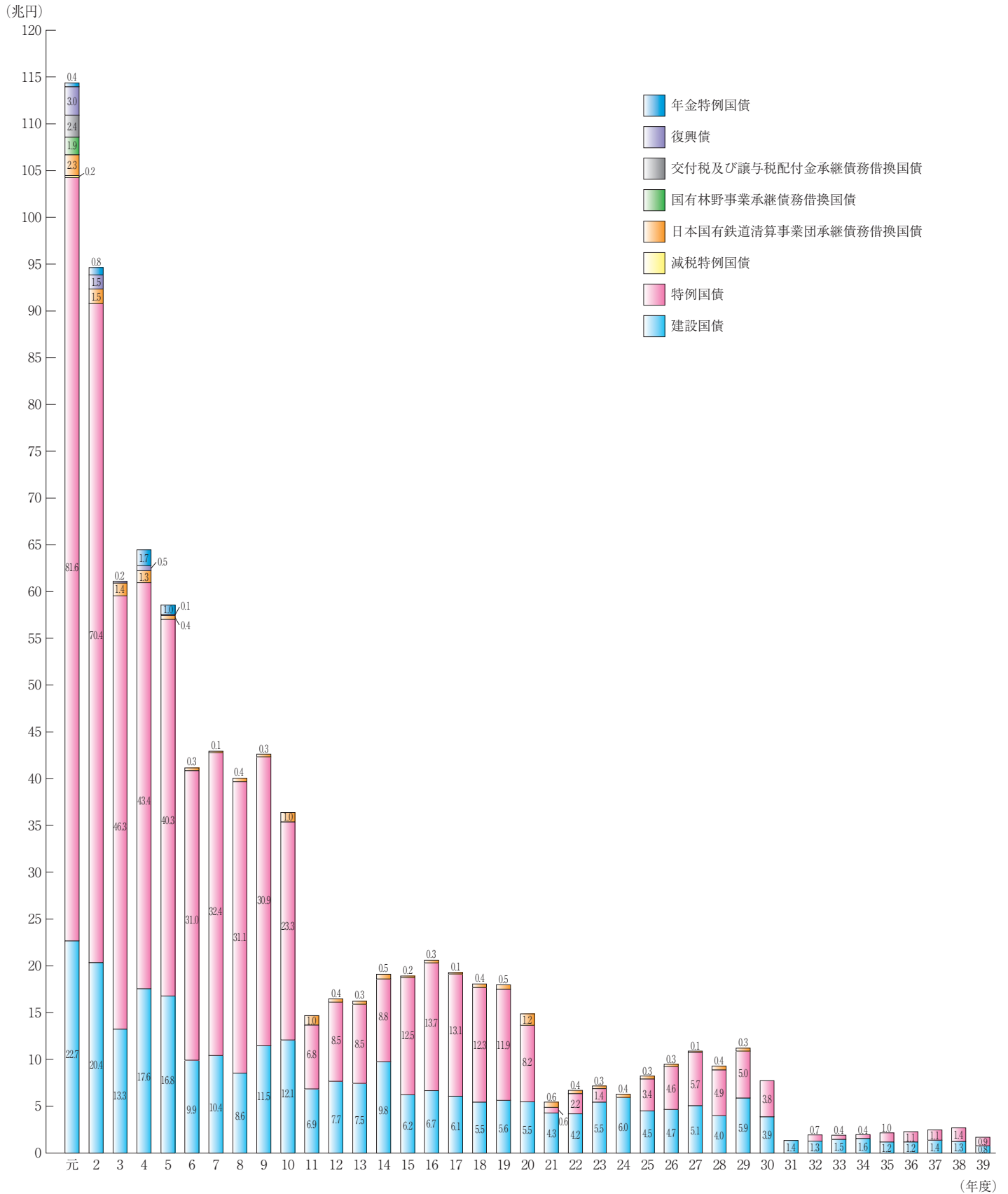
名称別所有者別状況(最近5年間)

(単位 百万円)

年度	名称	回記号	満 到 来 額	所 有 者 別 内 訳		
				政 府	日 本 銀 行	そ の 他
29	利付国庫債券(20年)	第36、37、38、39回	2,462,800	—	1,173,373	1,289,427
	利付国庫債券 (変動・15年)	{第16、17、18、19、20、 21回	3,671,300	—	1,040,413	2,630,887
	利付国庫債券(10年)	{第286、287、288、289、290、 291、292回	27,638,424	—	5,419,715	22,218,709
	個人向け利付国庫債券 (変動・10年)	第18、19、20、21回	410,806	677	—	410,129
	利付国庫債券 (物価連動・10年)	第12、13、14、15回	920,246	—	497,023	423,223
	利付国庫債券(5年)	{第105、106、107、108、109、 110、111回	33,063,569	—	16,250,400	16,813,169
	個人向け利付国庫債券 (固定・5年)	第26、27、28、29回	238,863	914	—	237,949
	個人向け利付国庫債券 (固定・3年)	{第46、47、48、49、50、51、 52、53、54、55、56、57回	304,140	881	—	303,260
	利付国庫債券(2年)	{第351、352、353、354、355、 356、357、358、359、360、 361、362回	30,804,820	—	19,173,000	11,631,820
割引短期国庫債券	{第602、608、614、621、627、 633、640、646、653、658、 664、670回	32,973,980				
計		132,488,949	2,472	43,553,924	55,958,573	
30	利付国庫債券(20年)	第40、41、42回	3,204,800	—	1,552,358	1,652,442
	利付国庫債券 (変動・15年)	{第22、23、24、25、26、 27回	3,676,800	—	1,356,259	2,320,541
	利付国庫債券(10年)	{第293、294、295、296、297、 298、299、300回	27,155,746	—	9,119,254	18,036,492
	個人向け利付国庫債券 (変動・10年)	第22、23、24、25回	96,066	123	—	95,943
	利付国庫債券 (物価連動・10年)	第16回	447,101	—	182,360	264,741
	利付国庫債券(5年)	{第112、113、114、115、116、 117回	35,392,612	—	24,585,500	10,807,112
	個人向け利付国庫債券 (固定・5年)	{第30、31、32、33、34、 35回	376,700	439	—	376,262
	個人向け利付国庫債券 (固定・3年)	{第58、59、60、61、62、63、 64、65、66、67、68、69回	234,666	438	—	234,228
	利付国庫債券(2年)	{第363、364、365、366、367、 368、369、370、371、372、 373、374回	29,647,760	—	16,052,800	13,594,960
割引短期国庫債券	{第677、683、690、696、702、 709、715、721、728、733、 740、746回	26,796,180				
計		127,028,431	1,000	52,848,531	47,382,720	

(備考) 割引短期国庫債券については、「国庫短期証券」として政府短期証券と統合発行しており、所有者別現在額の把握ができないことから、「所有者別内訳」欄を空欄としている。

(F) 平成30年度末現在の普通国債の償還年度別償還額



(注) ……42頁第17表参照

17. 平成30年度末現在の国債

(A) 普通国債

発行 償還	財 政 法 第 4 条 第 1 項 た だ し 書 の 規 定 に よ り							
	平 成 11 年 度		平 成 12 年 度		平 成 13 年 度		平 成 14 年 度	
	新規発行分	借換発行分	新規発行分	借換発行分	新規発行分	借換発行分	新規発行分	借換発行分
令和元年度	491,330,450	542,894,750	—	—	—	—	—	—
2	—	—	280,724,600	1,401,649,250	—	394,725,500	—	—
3	—	—	—	—	191,347,450	817,998,050	—	497,779,350
4	—	—	—	—	—	—	327,535,900	1,203,189,000
5	—	—	—	—	—	—	—	—
6	—	—	—	—	—	—	—	—
7	—	—	—	—	—	—	—	—
8	—	—	—	—	—	—	—	—
9	—	—	—	—	—	—	—	—
10	—	—	—	—	—	—	—	—
11	171,770,400	3,115,650	—	—	—	—	—	—
12	—	—	80,963,450	397,607,500	—	—	—	—
13	—	—	—	—	87,117,100	145,786,400	—	—
14	—	—	—	—	—	—	104,290,150	411,708,700
15	—	—	—	—	—	—	—	—
16	—	—	—	—	—	—	—	—
17	—	—	—	—	—	—	—	—
18	—	—	—	—	—	—	—	—
19	—	—	—	—	—	—	—	—
20	—	—	—	—	—	—	—	—
21	—	—	—	—	—	—	—	—
22	—	—	—	—	—	—	—	—
23	—	—	—	—	—	—	—	—
24	—	—	—	—	—	—	—	—
25	—	—	—	—	—	—	—	—
26	—	—	—	—	—	—	—	—
27	—	—	—	—	—	—	—	—
28	—	—	—	—	—	—	—	—
29	—	—	—	—	—	—	—	—
30	—	—	—	—	—	—	—	—
31	—	—	—	—	—	—	—	—
32	—	—	—	—	—	—	—	—
33	—	—	—	—	—	—	—	—
34	—	—	—	—	—	—	—	—
35	—	—	—	—	—	—	—	—
36	—	—	—	—	—	—	—	—
37	—	—	—	—	—	—	—	—
38	—	—	—	—	—	—	—	—
39	—	—	—	—	—	—	—	—
総 計	663,100,850	546,010,400	361,688,050	1,799,256,750	278,464,550	1,358,509,950	431,826,050	2,112,677,050

17. 平成30年度末現在の国債

(A) 普通国債

発行 償還	財 政 法 第 4 条 第 1 項 た だ し 書 の 規 定 に よ り							
	平成19年度	平成20年度		平成21年度		平成22年度		平成
	借換発行分	新規発行分	借換発行分	新規発行分	借換発行分	新規発行分	借換発行分	新規発行分
令和元年度	212,000,000	—	96,400,000	2,492,963,200	2,519,277,250	—	1,015,592,950	—
〃 2 〃	166,000,000	—	70,200,000	—	54,200,000	1,201,216,450	2,614,882,820	100,027,750
〃 3 〃	205,600,000	—	127,600,000	—	70,200,000	—	19,500,000	1,204,321,600
〃 4 〃	973,664,300	—	145,900,000	—	383,600,000	—	236,500,000	—
〃 5 〃	137,500,000	—	520,200,000	—	365,700,000	—	397,800,000	—
〃 6 〃	—	—	112,300,000	—	348,700,000	—	212,400,000	—
〃 7 〃	—	—	348,700,000	—	343,200,000	—	648,900,000	—
〃 8 〃	5,200,000	—	96,200,000	—	78,000,000	—	402,900,000	—
〃 9 〃	4,190,624,400	799,200,000	28,500,000	—	177,600,000	—	161,600,000	—
〃 10 〃	—	1,326,889,700	3,913,140,900	1,237,182,200	810,300,000	—	109,800,000	—
〃 11 〃	—	—	8,500,000	2,756,345,350	1,671,764,700	300,661,950	642,900,000	—
〃 12 〃	—	—	—	—	84,600,000	1,948,741,750	2,464,669,100	200,558,350
〃 13 〃	—	—	—	—	33,000,000	—	234,700,000	1,604,922,000
〃 14 〃	—	—	72,900,000	—	108,300,000	—	240,400,000	—
〃 15 〃	—	—	56,500,000	—	183,000,000	—	330,200,000	—
〃 16 〃	—	—	—	—	135,400,000	—	292,800,000	—
〃 17 〃	—	—	50,600,000	—	264,500,000	—	144,900,000	—
〃 18 〃	106,300,000	—	99,200,000	—	313,800,000	—	86,300,000	—
〃 19 〃	811,049,250	947,578,250	102,200,000	—	410,300,000	—	147,900,000	—
〃 20 〃	—	44,173,600	407,369,800	1,199,158,100	442,000,000	—	284,600,000	—
〃 21 〃	—	—	—	1,088,973,750	1,417,626,950	790,657,300	256,100,000	—
〃 22 〃	—	—	—	—	—	1,493,033,150	679,373,900	789,755,950
〃 23 〃	—	—	—	—	—	—	—	1,690,782,850
〃 24 〃	—	—	—	—	—	—	—	—
〃 25 〃	—	—	—	—	—	—	—	—
〃 26 〃	—	—	—	—	—	—	—	—
〃 27 〃	—	—	—	—	—	—	—	—
〃 28 〃	—	—	—	—	—	—	—	—
〃 29 〃	99,900,000	309,787,350	173,766,500	—	—	—	—	—
〃 30 〃	—	—	—	403,986,450	822,613,550	—	—	—
〃 31 〃	—	—	—	—	—	583,573,300	661,926,700	—
〃 32 〃	—	—	—	—	—	—	—	804,206,050
〃 33 〃	—	—	—	—	—	—	—	—
〃 34 〃	—	—	—	—	—	—	—	—
〃 35 〃	—	—	—	—	—	—	—	—
〃 36 〃	—	—	—	—	—	—	—	—
〃 37 〃	—	—	—	—	—	—	—	—
〃 38 〃	—	—	—	—	—	—	—	—
〃 39 〃	—	—	—	—	—	—	—	—
総 計	6,907,837,950	3,427,628,900	6,430,177,200	9,178,609,050	11,037,682,450	6,317,883,900	12,286,645,470	6,394,574,550

の発行年度別、償還年次表

(単位 千円)

発行した国債(借換発行分を含む)								
23年度	平成24年度		平成25年度		平成26年度		平成27年度	
借換発行分	新規発行分	借換発行分	新規発行分	借換発行分	新規発行分	借換発行分	新規発行分	借換発行分
129,800,000	—	30,000,000	—	235,200,000	191,747,750	5,578,016,700	45,178,150	—
981,900,000	—	171,000,000	—	717,200,000	—	994,200,000	226,959,700	4,143,512,760
1,475,649,900	63,791,150	383,200,000	—	214,200,000	—	9,100,000	—	987,500,000
386,100,000	2,174,055,200	2,571,304,000	159,304,400	220,500,000	—	3,600,000	—	321,700,000
579,100,000	—	225,100,000	1,179,758,700	3,141,413,850	100,173,500	324,054,100	—	273,200,000
145,200,000	—	16,100,000	—	159,200,000	787,810,450	1,893,648,660	59,696,950	240,182,400
105,000,000	—	73,700,000	—	7,500,000	—	68,700,000	888,528,100	4,139,263,370
143,300,000	—	58,900,000	—	5,400,000	—	96,400,000	—	52,400,000
37,900,000	—	259,300,000	—	318,200,000	—	3,500,000	—	147,400,000
16,300,000	—	138,800,000	—	313,300,000	—	70,300,000	—	90,600,000
267,700,000	—	14,700,000	—	197,800,000	—	76,000,000	—	76,000,000
431,300,000	—	74,900,000	—	377,900,000	—	547,300,000	—	283,500,000
2,712,499,500	217,731,850	289,500,000	—	215,400,000	—	280,700,000	—	686,300,000
409,600,000	1,644,823,000	3,823,993,050	230,787,800	611,300,000	—	356,400,000	—	274,100,000
438,100,000	—	200,100,000	1,114,640,500	984,006,900	155,079,850	390,400,000	—	73,200,000
932,500,000	—	461,300,000	—	206,600,000	1,070,834,400	1,880,176,100	92,299,800	110,700,000
380,000,000	—	379,300,000	—	183,000,000	—	74,800,000	1,263,671,800	2,139,268,700
233,000,000	—	428,600,000	—	318,700,000	—	147,600,000	—	187,300,000
64,200,000	—	203,900,000	—	212,300,000	—	158,000,000	—	66,900,000
153,900,000	—	26,400,000	—	111,300,000	—	34,400,000	—	154,600,000
65,500,000	—	21,000,000	—	110,300,000	—	152,400,000	—	130,800,000
47,000,000	—	25,300,000	—	381,700,000	—	179,700,000	—	101,200,000
610,995,600	915,715,550	1,080,236,350	—	82,200,000	—	102,000,000	—	253,200,000
—	2,226,875,750	1,529,792,200	739,236,200	281,300,000	—	538,800,000	—	263,100,000
—	—	—	1,945,931,850	1,018,216,600	560,289,050	454,200,000	—	259,900,000
—	—	—	—	—	2,757,200,050	921,760,400	540,546,600	195,100,000
—	—	—	—	—	—	—	2,303,558,700	1,250,957,600
—	—	—	—	—	—	—	—	—
—	—	—	—	4,000,000	—	22,800,000	—	21,700,000
—	—	—	—	18,600,000	—	33,200,000	—	1,700,000
—	—	—	—	4,100,000	—	1,700,000	—	46,900,000
268,384,700	—	—	—	34,200,000	—	51,200,000	—	62,800,000
—	816,817,550	448,177,800	—	26,600,000	—	12,400,000	—	104,900,000
—	—	—	783,366,150	581,151,900	—	8,500,000	—	96,200,000
—	—	—	—	—	633,906,550	227,495,100	—	169,000,000
—	—	—	—	—	—	—	754,500,800	318,875,400
—	—	—	—	—	—	—	—	—
—	—	—	—	—	—	—	—	—
—	—	—	—	—	—	—	—	—
11,014,929,700	8,059,810,050	12,934,603,400	6,153,025,600	11,292,789,250	6,257,041,600	15,693,451,060	6,174,940,600	17,723,960,230

17. 平成30年度末現在の国債

(A) 普通国債

発行 償還	財政法第4条第1項ただし書の規定により発行した国債（借換発行分を含む）						計	各年度
	平成28年度		平成29年度		平成30年度			平成11年度 新規発行分
	新規発行分	借換発行分	新規発行分	借換発行分	新規発行分	借換発行分		
令和元年度	—	367,600,000	699,929,200	3,317,339,800	—	1,271,164,150	22,701,134,350	763,774,800
〃 2 〃	32,773,700	169,700,000	—	578,600,000	1,110,009,250	1,973,126,050	20,380,534,480	—
〃 3 〃	1,023,809,650	3,338,970,650	63,899,100	822,890,200	—	524,500,000	13,256,479,050	—
〃 4 〃	—	1,380,800,000	602,891,050	5,262,299,400	157,465,900	270,100,000	17,575,846,600	—
〃 5 〃	—	470,100,000	—	2,633,400,000	763,334,950	2,538,045,600	16,806,731,750	—
〃 6 〃	—	320,500,000	—	627,500,000	—	1,423,200,000	9,939,889,810	—
〃 7 〃	65,799,300	548,430,702	—	64,600,000	—	795,500,000	10,444,558,872	—
〃 8 〃	1,009,078,650	2,521,140,700	69,342,750	243,988,904	—	646,600,000	8,575,153,504	—
〃 9 〃	—	249,600,000	653,759,100	3,189,938,800	284,386,300	731,506,867	11,482,341,967	—
〃 10 〃	—	651,100,000	—	104,300,000	823,262,550	2,490,249,150	12,095,524,500	—
〃 11 〃	—	228,400,000	—	107,200,000	—	356,600,000	6,879,458,050	259,713,950
〃 12 〃	—	254,300,000	—	319,300,000	—	206,200,000	7,671,840,150	—
〃 13 〃	—	353,600,000	—	173,600,000	—	440,100,000	7,474,956,850	—
〃 14 〃	—	235,800,000	—	554,700,000	—	518,900,000	9,783,217,750	—
〃 15 〃	—	109,400,000	—	150,200,000	—	786,900,000	6,247,573,900	—
〃 16 〃	—	48,000,000	—	128,800,000	—	662,100,000	6,689,295,450	—
〃 17 〃	109,227,100	173,000,000	—	210,800,000	—	39,600,000	6,070,351,400	—
〃 18 〃	1,060,707,800	946,936,100	127,404,150	240,100,000	—	80,900,000	5,450,709,650	—
〃 19 〃	—	94,100,000	801,644,500	1,060,100,000	282,959,600	228,000,000	5,641,035,100	—
〃 20 〃	—	114,000,000	—	69,700,000	826,573,350	1,636,949,500	5,505,124,350	—
〃 21 〃	—	75,800,000	—	89,600,000	—	96,200,000	4,294,958,000	—
〃 22 〃	—	138,700,000	—	65,200,000	—	295,900,000	4,196,863,000	—
〃 23 〃	—	211,800,000	—	327,300,000	—	177,700,000	5,451,930,350	—
〃 24 〃	—	116,900,000	—	181,800,000	—	75,100,000	5,952,904,150	—
〃 25 〃	—	155,400,000	—	66,100,000	—	67,700,000	4,527,737,500	—
〃 26 〃	—	159,600,000	—	40,700,000	—	44,700,000	4,659,607,050	—
〃 27 〃	1,183,148,300	134,400,000	—	150,900,000	—	68,200,000	5,091,164,600	—
〃 28 〃	2,400,490,400	385,784,700	611,982,100	564,400,000	—	60,200,000	4,022,857,200	—
〃 29 〃	—	58,400,000	2,740,007,800	985,405,900	1,322,640,000	144,100,000	5,882,507,550	—
〃 30 〃	—	20,800,000	—	11,500,000	1,785,346,350	796,660,650	3,894,407,000	—
〃 31 〃	—	14,600,000	—	17,900,000	—	24,800,000	1,355,500,000	—
〃 32 〃	—	53,200,000	—	700,000	—	30,900,000	1,305,590,750	—
〃 33 〃	—	14,200,000	—	5,500,000	—	43,100,000	1,471,695,350	—
〃 34 〃	—	76,800,000	—	12,900,000	—	20,400,000	1,579,318,050	—
〃 35 〃	—	68,700,000	—	34,400,000	—	58,400,000	1,191,901,650	—
〃 36 〃	—	70,300,000	—	57,500,000	—	2,500,000	1,203,676,200	—
〃 37 〃	936,539,650	170,354,700	—	218,300,000	—	48,600,000	1,373,794,350	—
〃 38 〃	—	—	944,638,000	325,500,000	—	—	1,270,138,000	—
〃 39 〃	—	—	—	—	671,845,700	115,107,500	786,953,200	—
総計	7,821,574,550	14,501,217,552	7,315,497,750	23,014,963,004	8,027,823,950	19,790,509,467	270,185,261,483	1,023,488,750

の発行年度別、償還年次表

(単位 千円)

における公債の発行の特例に関する法律の規定により発行した国債(借換発行分を含む)								
平成12年度 新規発行分	平成13年度 新規発行分	平成14年度 新規発行分	平成15年度 新規発行分	平成16年度 新規発行分	平成17年度		平成18年度	
					新規発行分	借換発行分	新規発行分	借換発行分
—	—	—	84,000,000	426,100,000	—	—	—	—
714,726,150	—	—	—	173,900,000	599,218,150	1,808,863,900	—	—
—	596,209,150	—	—	—	—	—	1,077,656,350	1,085,604,850
—	—	1,142,236,850	—	—	—	—	—	—
—	—	—	1,484,039,250	—	—	—	—	—
—	—	—	—	1,581,261,500	300,089,200	755,106,750	—	—
—	—	—	—	—	2,248,552,650	1,834,898,550	394,488,750	953,619,600
—	—	—	—	—	—	—	1,878,649,400	3,031,571,500
—	—	—	—	—	—	—	—	—
—	—	—	—	—	—	—	—	—
212,029,050	—	—	—	—	—	—	—	—
—	43,405,200	—	—	—	—	—	—	—
—	—	—	—	—	—	—	—	—
—	—	—	—	—	—	—	—	—
—	—	—	—	—	—	—	—	—
—	—	—	—	553,957,650	353,392,550	23,640,750	—	—
—	—	—	—	—	224,471,050	535,644,200	142,567,850	275,607,700
—	—	—	—	—	—	—	308,510,250	275,996,100
—	—	—	—	—	—	—	—	—
—	—	—	—	—	—	—	—	—
—	—	—	—	—	—	—	—	—
—	—	—	—	—	—	—	—	—
—	—	—	—	—	—	—	—	—
—	—	—	—	—	—	—	—	—
—	—	—	—	—	—	—	—	—
—	—	—	—	—	—	—	—	—
—	—	—	—	—	—	—	—	—
—	—	—	—	—	—	—	—	—
—	—	—	—	—	—	—	—	—
—	—	—	—	—	—	—	—	—
—	—	—	—	—	—	—	—	—
—	—	—	—	—	—	—	—	—
—	—	—	—	—	—	—	—	—
—	—	—	—	—	—	—	—	—
—	—	—	—	—	—	—	—	—
—	—	—	—	—	—	—	—	—
—	—	—	—	—	—	—	—	—
—	—	—	—	—	—	—	—	—
—	—	—	—	—	—	—	—	—
—	—	—	—	—	—	—	—	—
—	—	—	—	—	—	—	—	—
—	—	—	—	—	—	—	—	—
—	—	—	—	—	—	—	—	—
—	—	—	—	—	—	—	—	—
—	—	—	—	—	—	—	—	—
—	—	—	—	—	—	—	—	—
—	—	—	—	—	—	—	—	—
—	—	—	—	—	—	—	—	—
—	—	—	—	—	—	—	—	—
926,755,200	639,614,350	1,142,236,850	1,568,039,250	2,735,219,150	3,725,723,600	4,958,154,150	3,801,872,600	5,622,399,750

17. 平成30年度末現在の国債

(A) 普通国債

発行 償還	各年度における公債の発行の特例に関する							
	平成19年度		平成20年度		平成21年度		平成22年度	
	新規発行分	借換発行分	新規発行分	借換発行分	新規発行分	借換発行分	新規発行分	借換発行分
令和元年度	—	—	501,215,700	—	7,276,213,350	6,040,422,450	1,240,372,800	1,402,527,650
〃 2 〃	—	—	—	—	—	—	7,564,670,050	11,284,127,600
〃 3 〃	—	—	—	—	—	—	—	—
〃 4 〃	320,039,750	687,559,750	—	—	—	—	—	—
〃 5 〃	—	—	137,407,350	—	—	—	—	—
〃 6 〃	—	—	—	—	—	—	—	—
〃 7 〃	—	—	—	—	—	—	—	—
〃 8 〃	299,910,400	146,459,800	—	—	—	—	—	—
〃 9 〃	1,293,715,950	1,961,727,650	641,340,900	—	—	—	—	—
〃 10 〃	500,108,850	—	1,602,935,300	—	—	—	—	—
〃 11 〃	—	—	—	—	1,996,341,300	3,245,186,850	828,756,450	398,671,250
〃 12 〃	—	—	—	—	—	—	2,418,016,350	4,612,458,700
〃 13 〃	—	—	—	—	—	—	—	—
〃 14 〃	—	—	—	—	—	—	—	—
〃 15 〃	—	—	—	—	—	—	—	—
〃 16 〃	—	—	—	—	—	—	—	—
〃 17 〃	—	—	—	—	—	—	—	—
〃 18 〃	404,439,250	558,072,200	—	—	—	—	—	—
〃 19 〃	191,432,550	89,201,750	—	—	—	—	—	—
〃 20 〃	—	—	—	458,776,600	—	—	—	—
〃 21 〃	—	—	—	—	—	—	—	502,138,950
〃 22 〃	—	—	—	—	—	—	—	1,107,810,850
〃 23 〃	—	—	—	—	—	—	—	—
〃 24 〃	—	—	—	—	—	—	—	—
〃 25 〃	—	—	—	—	—	—	—	—
〃 26 〃	—	—	—	—	—	—	—	—
〃 27 〃	—	—	—	—	—	—	—	—
〃 28 〃	—	—	—	—	—	—	—	—
〃 29 〃	—	—	—	144,246,150	—	—	—	—
〃 30 〃	—	—	—	—	—	—	—	—
〃 31 〃	—	—	—	—	—	—	—	—
〃 32 〃	—	—	—	—	—	—	—	—
〃 33 〃	—	—	—	—	—	—	—	—
〃 34 〃	—	—	—	—	—	—	—	—
〃 35 〃	—	—	—	—	—	—	—	—
〃 36 〃	—	—	—	—	—	—	—	—
〃 37 〃	—	—	—	—	—	—	—	—
〃 38 〃	—	—	—	—	—	—	—	—
〃 39 〃	—	—	—	—	—	—	—	—
総計	3,009,646,750	3,443,021,150	2,882,899,250	603,022,750	9,272,554,650	9,285,609,300	12,051,815,650	19,307,735,000

の発行年度別、償還年次表

(単位 千円)

法律の規定により発行した国債(借換発行分を含む)								
平成 23 年度		平成 24 年度		平成 25 年度		平成 26 年度		平成27年度
新規発行分	借換発行分	新規発行分	借換発行分	新規発行分	借換発行分	新規発行分	借換発行分	新規発行分
—	—	53,500,000	—	—	—	8,779,494,100	11,617,663,300	1,001,896,800
—	2,818,777,550	—	—	—	—	—	—	7,294,207,300
9,484,309,950	9,192,237,910	96,000,000	3,262,011,000	—	—	—	—	245,871,700
—	—	8,723,870,500	7,754,498,300	—	4,038,239,650	—	—	—
—	—	194,900,000	—	8,680,800,500	11,310,474,900	1,542,672,900	4,155,339,550	—
—	—	2,000,000	—	—	—	6,269,484,450	15,163,260,400	2,109,961,850
—	—	5,000,000	—	—	—	—	—	6,087,245,000
—	—	13,400,000	—	—	—	—	—	245,199,900
—	—	212,100,000	—	—	—	—	—	—
—	—	304,900,000	—	—	—	—	—	—
—	—	106,300,000	—	—	—	—	—	—
—	1,136,165,350	91,100,000	—	—	—	—	—	—
3,286,325,200	3,382,691,050	198,300,000	1,547,945,050	—	—	—	—	—
—	—	4,788,631,200	2,939,477,700	—	1,094,086,600	—	—	—
—	—	86,500,000	—	4,320,851,150	6,064,998,150	515,214,350	1,508,558,350	—
—	—	107,000,000	—	—	—	3,793,308,250	6,600,475,750	862,770,750
—	—	46,300,000	—	—	—	—	—	2,247,132,900
—	—	98,400,000	—	—	—	—	—	—
—	—	58,500,000	—	—	—	—	—	—
—	—	53,500,000	—	—	—	—	—	—
—	—	82,500,000	—	—	—	—	—	—
—	915,023,300	134,600,000	—	—	—	—	—	—
—	1,445,446,600	—	—	—	—	—	—	—
—	—	—	—	—	—	—	—	—
—	—	—	—	—	2,852,777,900	—	538,042,650	—
—	—	—	—	—	—	—	3,555,344,300	—
—	—	—	—	—	—	—	—	—
—	—	—	—	—	—	—	—	—
—	—	—	—	—	—	—	—	—
—	—	—	—	—	—	—	—	—
—	—	—	—	—	—	—	—	—
—	—	—	—	—	—	—	—	—
—	651,709,250	—	—	—	—	—	—	—
—	—	—	447,004,650	—	—	—	—	—
—	—	—	—	—	405,281,950	—	—	—
—	—	—	—	—	—	—	960,898,350	—
—	—	—	—	—	—	—	—	—
—	—	—	—	—	—	—	—	—
—	—	—	—	—	—	—	—	—
—	—	—	—	—	—	—	—	—
12,770,635,150	19,542,051,010	15,457,301,700	15,950,936,700	13,001,651,650	25,765,859,150	20,900,174,050	44,099,582,650	20,094,286,200

17. 平成30年度末現在の国債

(A) 普通国債

発行 償還	各年度における公債の発行の特例に関する法律の規定により発行した国債（借換発行分を含む）							計
	平成27年度	平成28年度		平成29年度		平成30年度		
	借換発行分	新規発行分	借換発行分	新規発行分	借換発行分	新規発行分	借換発行分	
令和元年度	4,046,481,250	—	459,703,010	8,201,175,500	12,037,443,450	—	17,653,690,800	81,585,674,960
〃 2 〃	12,462,751,350	1,948,514,100	3,377,697,000	—	510,669,810	8,251,682,850	11,637,337,250	70,447,143,060
〃 3 〃	—	5,888,982,850	11,343,001,210	1,918,612,300	1,667,717,500	—	459,378,480	46,317,593,250
〃 4 〃	—	991,744,550	—	4,411,436,450	9,802,662,440	3,266,061,550	2,277,004,650	43,415,354,440
〃 5 〃	—	—	—	—	—	2,098,953,250	10,669,017,740	40,273,605,440
〃 6 〃	4,788,611,100	—	—	—	—	—	—	30,969,775,250
〃 7 〃	14,558,209,900	768,329,900	5,513,100,256	—	—	—	—	32,363,444,606
〃 8 〃	—	7,294,001,700	11,888,336,670	2,233,312,150	4,107,496,252	—	—	31,138,337,772
〃 9 〃	—	497,626,900	—	6,240,130,150	12,280,910,240	4,054,476,700	3,696,541,531	30,878,570,021
〃 10 〃	—	—	—	—	—	4,190,429,550	16,708,572,030	23,306,945,730
〃 11 〃	—	—	—	—	—	—	—	6,834,969,800
〃 12 〃	—	—	—	—	—	—	—	8,469,769,450
〃 13 〃	—	—	—	—	—	—	—	8,458,666,500
〃 14 〃	—	—	—	—	—	—	—	8,822,195,500
〃 15 〃	—	—	—	—	—	—	—	12,496,122,000
〃 16 〃	1,371,564,750	—	—	—	—	—	—	13,666,110,450
〃 17 〃	7,603,084,350	1,292,744,550	722,998,700	—	—	—	—	13,090,551,300
〃 18 〃	—	2,220,532,500	6,890,861,700	1,104,272,400	405,455,600	—	—	12,266,540,000
〃 19 〃	—	—	—	2,002,392,950	7,136,473,800	1,614,647,600	797,960,500	11,890,609,150
〃 20 〃	—	—	—	—	—	1,656,033,400	5,995,443,750	8,163,753,750
〃 21 〃	—	—	—	—	—	—	—	584,638,950
〃 22 〃	—	—	—	—	—	—	—	2,157,434,150
〃 23 〃	—	—	—	—	—	—	—	1,445,446,600
〃 24 〃	—	—	—	—	—	—	—	—
〃 25 〃	—	—	—	—	—	—	—	3,390,820,550
〃 26 〃	1,020,545,100	—	—	—	—	—	—	4,575,889,400
〃 27 〃	5,361,683,700	—	347,569,150	—	—	—	—	5,709,252,850
〃 28 〃	—	—	4,704,032,600	—	163,532,500	—	—	4,867,565,100
〃 29 〃	—	—	—	—	4,375,449,850	—	518,510,350	5,038,206,350
〃 30 〃	—	—	—	—	—	—	3,846,146,750	3,846,146,750
〃 31 〃	—	—	—	—	—	—	—	—
〃 32 〃	—	—	—	—	—	—	—	651,709,250
〃 33 〃	—	—	—	—	—	—	—	447,004,650
〃 34 〃	—	—	—	—	—	—	—	405,281,950
〃 35 〃	—	—	—	—	—	—	—	960,898,350
〃 36 〃	1,074,460,850	—	—	—	—	—	—	1,074,460,850
〃 37 〃	—	—	1,098,386,000	—	—	—	—	1,098,386,000
〃 38 〃	—	—	—	—	1,431,006,250	—	—	1,431,006,250
〃 39 〃	—	—	—	—	—	—	906,211,750	906,211,750
総計	52,287,392,350	20,902,477,050	46,345,686,296	26,111,331,900	53,918,817,692	25,132,284,900	75,165,815,581	573,446,092,179

17. 平成30年度末現在の国債

(A) 普通国債

発行 償還	日本国有鉄道清算事業団承継債務借換国債							
	平成23年度 発行分	平成24年度 発行分	平成25年度 発行分	平成26年度 発行分	平成27年度 発行分	平成28年度 発行分	平成29年度 発行分	平成30年度 発行分
令和元年度	—	—	—	47,547,600	279,741,900	—	359,253,150	—
〃 2 〃	600,166,550	—	—	—	—	147,615,200	—	304,634,700
〃 3 〃	—	470,313,650	—	—	—	—	365,280,900	—
〃 4 〃	—	—	497,826,300	—	—	—	—	297,067,900
〃 5 〃	—	—	—	200,650,150	—	—	—	—
〃 6 〃	—	—	—	—	279,185,450	—	—	—
〃 7 〃	—	—	—	—	—	147,490,700	—	—
〃 8 〃	—	—	—	—	—	—	368,720,100	—
〃 9 〃	—	—	—	—	—	—	—	298,428,500
〃 10 〃	—	—	—	—	—	—	—	—
〃 11 〃	—	—	—	—	—	—	—	—
〃 12 〃	351,413,200	—	—	—	—	—	—	—
〃 13 〃	—	300,519,700	—	—	—	—	—	—
〃 14 〃	—	—	504,105,450	—	—	—	—	—
〃 15 〃	—	—	—	199,043,150	—	—	—	—
〃 16 〃	—	—	—	—	274,964,700	—	—	—
〃 17 〃	—	—	—	—	—	146,629,650	—	—
〃 18 〃	—	—	—	—	—	—	361,067,850	—
〃 19 〃	—	—	—	—	—	—	—	301,732,300
〃 20 〃	—	—	—	—	—	—	—	—
〃 21 〃	—	—	—	—	—	—	—	—
〃 22 〃	352,621,200	—	—	—	—	—	—	—
〃 23 〃	—	295,123,450	—	—	—	—	—	—
〃 24 〃	—	—	359,763,800	—	—	—	—	—
〃 25 〃	—	—	137,604,850	199,868,300	—	—	—	—
〃 26 〃	—	—	—	—	272,808,300	—	—	—
〃 27 〃	—	—	—	—	—	96,982,550	—	—
〃 28 〃	—	—	—	—	—	40,242,800	370,213,450	—
〃 29 〃	—	—	—	—	—	—	—	295,277,100
〃 30 〃	—	—	—	—	—	—	—	—
〃 31 〃	—	—	—	—	—	—	—	—
〃 32 〃	—	—	—	—	—	—	—	—
〃 33 〃	—	—	—	—	—	—	—	—
〃 34 〃	—	—	—	—	—	—	—	—
〃 35 〃	—	—	—	—	—	—	—	—
〃 36 〃	—	—	—	—	—	—	—	—
〃 37 〃	—	—	—	—	—	—	—	—
〃 38 〃	—	—	—	—	—	—	—	—
〃 39 〃	—	—	—	—	—	—	—	—
総 計	1,304,200,950	1,065,956,800	1,499,300,400	647,109,200	1,106,700,350	578,960,900	1,824,535,450	1,497,140,500

の発行年度別、償還年次表

(単位 千円)

計	国有林野事業承継債務借換国債	計	交付税及び譲与税配付金承継債務借換国債	計	復興債(借換発行分を含む)			
	平成30年度発行分		平成30年度発行分		平成23年度新規発行分	平成24年度新規発行分	平成26年度	
							新規発行分	借換発行分
2,250,014,050	1,867,944,500	1,867,944,500	2,357,740,000	2,357,740,000	—	—	—	272,029,100
1,543,034,100	—	—	—	—	—	—	120,134,450	—
1,384,501,700	—	—	—	—	167,429,610	—	—	—
1,266,976,650	—	—	—	—	132,070,220	413,472,300	—	—
401,142,800	—	—	—	—	—	104,839,280	—	—
279,185,450	—	—	—	—	—	—	—	—
147,490,700	—	—	—	—	—	—	—	—
368,720,100	—	—	—	—	—	—	—	—
298,428,500	—	—	—	—	—	—	—	—
1,002,139,200	—	—	—	—	—	—	—	—
998,720,850	—	—	—	—	—	—	—	—
351,413,200	—	—	—	—	—	—	—	—
300,519,700	—	—	—	—	—	—	—	—
504,105,450	—	—	—	—	—	—	—	—
199,043,150	—	—	—	—	—	—	—	—
274,964,700	—	—	—	—	—	—	—	—
146,629,650	—	—	—	—	—	—	—	—
361,067,850	—	—	—	—	—	—	—	—
455,403,150	—	—	—	—	—	—	—	—
1,210,292,200	—	—	—	—	—	—	—	—
591,024,400	—	—	—	—	—	—	—	—
352,621,200	—	—	—	—	—	—	—	—
295,123,450	—	—	—	—	—	—	—	—
359,763,800	—	—	—	—	—	—	—	—
337,473,150	—	—	—	—	—	—	—	—
272,808,300	—	—	—	—	—	—	—	—
96,982,550	—	—	—	—	—	—	—	—
410,456,250	—	—	—	—	—	—	—	—
295,277,100	—	—	—	—	—	—	—	—
—	—	—	—	—	—	—	—	—
—	—	—	—	—	—	—	—	—
—	—	—	—	—	—	—	—	—
—	—	—	—	—	—	—	—	—
—	—	—	—	—	—	—	—	—
—	—	—	—	—	—	—	—	—
—	—	—	—	—	—	—	—	—
—	—	—	—	—	—	—	—	—
—	—	—	—	—	—	—	—	—
—	—	—	—	—	—	—	—	—
—	—	—	—	—	—	—	—	—
—	—	—	—	—	—	—	—	—
—	—	—	—	—	—	—	—	—
—	—	—	—	—	—	—	—	—
—	—	—	—	—	—	—	—	—
16,755,323,350	1,867,944,500	1,867,944,500	2,357,740,000	2,357,740,000	299,499,830	518,311,580	120,134,450	272,029,100

17. 平成30年度末現在の国債

(A) 普通国債

発行 償還	復興債（借換発行分を含む）			計	年金特例国債（借換発行）			
	平成29年度		平成30年度 借換発行分		平成24年度 新規発行分	平成25年度 新規発行分	平成26年度 借換発行分	平成27年度 借換発行分
	新規発行分	借換発行分						
令和元年度	76,544,900	1,322,779,150	1,357,771,700	3,029,124,850	—	—	308,884,800	—
〃 2 〃	—	—	1,409,202,850	1,529,337,300	—	—	—	291,385,000
〃 3 〃	—	—	—	167,429,610	—	—	—	—
〃 4 〃	—	—	—	545,542,520	786,816,350	—	—	—
〃 5 〃	—	—	—	104,839,280	—	806,612,600	—	—
〃 6 〃	—	—	—	—	—	—	—	—
〃 7 〃	—	—	—	—	—	—	—	—
〃 8 〃	—	—	—	—	—	—	—	—
〃 9 〃	—	—	—	—	—	—	—	—
〃 10 〃	—	—	—	—	—	—	—	—
〃 11 〃	—	—	—	—	—	—	—	—
〃 12 〃	—	—	—	—	—	—	—	—
〃 13 〃	—	—	—	—	—	—	—	—
〃 14 〃	—	—	—	—	—	—	—	—
〃 15 〃	—	—	—	—	—	—	—	—
〃 16 〃	—	—	—	—	—	—	—	—
〃 17 〃	—	—	—	—	—	—	—	—
〃 18 〃	—	—	—	—	—	—	—	—
〃 19 〃	—	—	—	—	—	—	—	—
〃 20 〃	—	—	—	—	—	—	—	—
〃 21 〃	—	—	—	—	—	—	—	—
〃 22 〃	—	—	—	—	—	—	—	—
〃 23 〃	—	—	—	—	—	—	—	—
〃 24 〃	—	—	—	—	—	—	—	—
〃 25 〃	—	—	—	—	—	—	—	—
〃 26 〃	—	—	—	—	—	—	—	—
〃 27 〃	—	—	—	—	—	—	—	—
〃 28 〃	—	—	—	—	—	—	—	—
〃 29 〃	—	—	—	—	—	—	—	—
〃 30 〃	—	—	—	—	—	—	—	—
〃 31 〃	—	—	—	—	—	—	—	—
〃 32 〃	—	—	—	—	—	—	—	—
〃 33 〃	—	—	—	—	—	—	—	—
〃 34 〃	—	—	—	—	—	—	—	—
〃 35 〃	—	—	—	—	—	—	—	—
〃 36 〃	—	—	—	—	—	—	—	—
〃 37 〃	—	—	—	—	—	—	—	—
〃 38 〃	—	—	—	—	—	—	—	—
〃 39 〃	—	—	—	—	—	—	—	—
総計	76,544,900	1,322,779,150	2,766,974,550	5,376,273,560	786,816,350	806,612,600	308,884,800	291,385,000

の発行年度別、償還年次表

(単位 千円)

分 を 含 む)		計	合 計
平成29年度 借換発行分	平成30年度 借換発行分		
86,101,950	—	394,986,750	114,394,626,210
—	494,644,750	786,029,750	94,686,078,690
—	—	—	61,126,003,610
892,436,000	—	1,679,252,350	64,482,972,560
—	179,917,850	986,530,450	58,572,849,720
—	—	—	41,188,850,510
—	—	—	42,955,494,178
—	—	—	40,082,211,376
—	—	—	42,659,340,488
—	—	—	36,404,609,430
—	—	—	14,713,148,700
—	—	—	16,493,022,800
—	—	—	16,234,143,050
—	—	—	19,109,518,700
—	—	—	18,942,739,050
—	—	—	20,630,370,600
—	—	—	19,307,532,350
—	—	—	18,078,317,500
—	—	—	17,987,047,400
—	—	—	14,879,170,300
—	—	—	5,470,621,350
—	—	—	6,706,918,350
—	—	—	7,192,500,400
—	—	—	6,312,667,950
—	—	—	8,256,031,200
—	—	—	9,508,304,750
—	—	—	10,897,400,000
—	—	—	9,300,878,550
—	—	—	11,215,991,000
—	—	—	7,740,553,750
—	—	—	1,355,500,000
—	—	—	1,957,300,000
—	—	—	1,918,700,000
—	—	—	1,984,600,000
—	—	—	2,152,800,000
—	—	—	2,278,137,050
—	—	—	2,472,180,350
—	—	—	2,701,144,250
—	—	—	1,693,164,950
978,537,950	674,562,600	3,846,799,300	874,043,441,122

17. 平成30年度末現在の国債の発行年度別、償還年次表

- (備考) 1. 本表の「新規発行分」とは、財政法第4条第1項ただし書の規定による国債、各年度における公債の発行の特例に関する法律の規定による国債、東日本大震災からの復興のための施策を実施するために必要な財源の確保に関する特別措置法の規定による国債及び財源確保法第2条の規定による改正前の財政運営に必要な財源の確保を図るための公債の発行の特例に関する法律第4条第1項の規定による国債であり、「借換発行分」及び「発行分」とは、特別会計に関する法律第46条第1項及び第47条第1項（平成18年度以前の発行分については同法附則第66条第1号の規定による廃止前の国債整理基金特別会計法及び平成19年度から平成25年度までの発行分については特別会計に関する法律等の一部を改正する等の法律の規定による改正前の特別会計に関する法律第47条）の規定による国債である。
2. 各年度における公債の発行の特例に関する法律は、次のとおりである。
平成11年度における公債の発行の特例に関する法律、平成12年度における公債の発行の特例に関する法律、平成13年度における公債の発行の特例に関する法律、平成14年度における財政運営のための公債の発行の特例等に関する法律、平成15年度における公債の発行の特例に関する法律、平成16年度における財政運営のための公債の発行の特例等に関する法律、平成17年度における財政運営のための公債の発行の特例等に関する法律、平成18年度における財政運営のための公債の発行の特例等に関する法律、平成19年度における財政運営のための公債の発行の特例等に関する法律、平成20年度における公債の発行の特例に関する法律、財政運営に必要な財源の確保を図るための公債の発行及び財政投融资特別会計からの繰入れの特例に関する法律、平成22年度における財政運営のための公債の発行の特例等に関する法律、平成23年度における公債の発行の特例に関する法律、財政運営に必要な財源の確保を図るための公債の発行の特例に関する法律
3. 本表の金額は、国債の額面による金額（次項に掲げる国債については次項に掲げる金額）であり、国債の発行による収入金額とは合致しない。
4. 発行後にその元金が増減することとなる国債（物価連動国債）については、想定元金額で計上している。

17. 平成30年度末現在の国債

(B) 財政投融资特別会計国債

発行 償還	平成13年度 発行分	平成14年度 発行分	平成15年度 発行分	平成16年度 発行分	平成17年度 発行分	平成18年度 発行分	平成19年度 発行分	平成20年度 発行分
令和元年度	—	—	—	525,000,000	—	—	—	—
2	882,174,500	—	—	—	701,291,300	—	—	—
3	1,163,145,350	309,120,650	—	—	—	499,509,700	—	—
4	—	1,331,738,250	275,616,300	—	—	—	—	—
5	—	—	1,316,035,700	257,374,000	—	—	—	—
6	—	—	—	1,370,016,850	304,674,350	—	—	—
7	—	—	—	—	1,212,251,650	156,351,400	—	—
8	—	—	—	—	—	1,481,517,150	534,772,250	—
9	—	—	—	—	—	—	1,046,005,500	157,959,100
10	—	—	—	—	—	—	—	1,142,305,550
11	—	—	—	—	—	—	—	—
12	—	—	—	—	—	—	—	—
13	302,291,300	—	—	—	—	—	—	—
14	—	301,301,150	100,633,950	—	—	—	—	—
15	—	—	304,208,650	101,708,700	—	—	—	—
16	—	—	—	302,541,850	91,882,050	—	—	—
17	—	—	—	—	210,072,600	50,952,800	—	—
18	—	—	—	—	—	252,977,450	184,804,150	—
19	—	—	—	—	—	—	113,512,950	99,050,900
20	—	—	—	—	—	—	—	100,529,700
21	—	—	—	—	—	—	—	—
22	—	—	—	—	—	—	—	—
23	—	—	—	—	—	—	—	—
24	—	—	—	—	—	—	—	—
25	—	—	—	—	—	—	—	—
26	—	—	—	—	—	—	—	—
27	—	—	—	—	—	—	—	—
28	—	—	—	—	—	—	—	—
29	—	—	—	—	—	—	—	—
30	—	—	—	—	—	—	—	—
31	—	—	—	—	—	—	—	—
32	—	—	—	—	—	—	—	—
33	—	—	—	—	—	—	—	—
34	—	—	—	—	—	—	—	—
35	—	—	—	—	—	—	—	—
36	—	—	—	—	—	—	—	—
37	—	—	—	—	—	—	—	—
38	—	—	—	—	—	—	—	—
39	—	—	—	—	—	—	—	—
総計	2,347,611,150	1,942,160,050	1,996,494,600	2,556,641,400	2,520,171,950	2,441,308,500	1,879,094,850	1,499,845,250

(備考) 本表の金額は、国債の額面による金額であり、国債の発行による収入金額とは合致しない。

の発行年度別、償還年次表

(単位 千円)

平成21年度 発行分	平成22年度 発行分	平成23年度 発行分	平成24年度 発行分	平成25年度 発行分	平成26年度 発行分	平成27年度 発行分	平成28年度 発行分	平成29年度 発行分
4,259,317,100	470,886,250	—	—	—	5,278,388,300	—	—	2,985,389,000
—	940,755,250	932,073,800	—	—	—	5,625,059,950	—	—
—	—	3,104,879,650	847,226,500	—	—	—	5,776,602,600	—
—	—	—	3,641,659,250	—	—	—	—	3,962,075,650
—	—	—	—	2,736,117,650	60,195,050	—	—	—
—	—	—	—	—	3,465,678,600	—	—	—
—	—	—	—	—	—	2,162,046,250	—	—
—	—	—	—	—	—	—	4,426,607,200	—
—	—	—	—	—	—	—	—	3,434,595,300
60,098,300	—	—	—	—	—	—	—	—
1,097,544,250	169,407,050	—	—	—	—	—	—	—
—	1,027,514,100	510,863,100	—	—	—	—	—	—
—	—	478,962,250	331,980,400	—	—	—	—	—
—	—	—	448,995,200	—	—	—	—	—
—	—	—	—	472,803,300	19,904,300	—	—	—
—	—	—	—	—	347,605,500	—	—	—
—	—	—	—	—	—	157,324,250	—	—
—	—	—	—	—	—	—	1,342,561,900	—
—	—	—	—	—	—	—	—	49,888,750
—	—	—	—	—	—	—	—	—
—	19,078,650	—	—	—	—	—	—	—
—	81,082,100	40,299,550	—	—	—	—	—	—
—	—	49,574,950	59,024,650	—	—	—	—	—
—	—	—	20,132,050	—	—	—	—	—
—	—	—	—	108,868,800	—	—	—	—
—	—	—	—	—	70,195,250	—	—	—
—	—	—	—	—	—	—	923,049,500	452,071,950
—	—	—	—	—	—	—	—	458,536,450
—	—	—	—	—	—	—	—	—
—	—	—	—	—	—	—	—	—
—	—	—	—	—	—	—	—	—
—	—	—	—	—	—	—	—	—
—	—	—	—	—	—	—	—	—
—	—	—	—	—	—	—	—	—
—	—	—	—	—	—	36,862,950	—	—
—	—	—	—	—	—	—	881,919,650	—
—	—	—	—	—	—	—	—	621,355,750
—	—	—	—	—	—	—	—	—
5,416,959,650	2,708,723,400	5,116,653,300	5,349,018,050	3,317,789,750	9,241,967,000	7,981,293,400	13,350,740,850	11,963,912,850

17. 平成30年度末現在の国債の発行年度別、償還年次表

(B) 財政投融资特別会計国債

発行 償還	平成30年度 発行分	計
	令和元年度	—
〃 2 〃	2,230,162,300	11,311,517,100
〃 3 〃	—	11,700,484,450
〃 4 〃	—	9,211,089,450
〃 5 〃	4,787,782,050	9,157,504,450
〃 6 〃	—	5,140,369,800
〃 7 〃	—	3,530,649,300
〃 8 〃	—	6,442,896,600
〃 9 〃	—	4,638,559,900
〃 10 〃	2,058,256,900	3,260,660,750
〃 11 〃	—	1,266,951,300
〃 12 〃	—	1,538,377,200
〃 13 〃	—	1,113,233,950
〃 14 〃	—	850,930,300
〃 15 〃	—	898,624,950
〃 16 〃	—	742,029,400
〃 17 〃	—	418,349,650
〃 18 〃	—	1,780,343,500
〃 19 〃	—	262,452,600
〃 20 〃	—	100,529,700
〃 21 〃	—	19,078,650
〃 22 〃	—	121,381,650
〃 23 〃	—	108,599,600
〃 24 〃	—	20,132,050
〃 25 〃	—	108,868,800
〃 26 〃	—	70,195,250
〃 27 〃	—	1,375,121,450
〃 28 〃	246,772,550	705,309,000
〃 29 〃	468,046,250	468,046,250
〃 30 〃	—	—
〃 31 〃	—	—
〃 32 〃	—	—
〃 33 〃	—	—
〃 34 〃	—	—
〃 35 〃	—	—
〃 36 〃	—	36,862,950
〃 37 〃	—	881,919,650
〃 38 〃	—	621,355,750
〃 39 〃	824,235,050	824,235,050
総計	10,615,255,100	92,245,641,100