


個人向け国債 / 新型窓口販売方式国債


—— イメージキャラクター ——

コクサイ先生

キャラクターマニュアル



財務省



国債

のロゴマークでおなじみの「国」の文字の笑顔と、キューブ型の頭を持った「コクサイ先生」。

金融の豊富な知識を活かして、
国債のメリットをわかりやすく解説してくれます。

パペットで制作されたキャラクターですので、
親しみやすさと温もりにあふれ、アピール力も満点。

そんなコクサイ先生を、
国債の広報・販売にどうぞお役立てください。

バリエーション

服装について

表現の自由度を高めるため、コクサイ先生の服装については下記のようなバリエーションを認めます。


ここに指定する以外の服装で表現しようとする場合は、財務省の許可を受けた上で開発にあってください。

なお、キャラクターのイメージ保全のため、新しい服装の開発を行う場合でも以下のガイドラインを参照してください。



【服装の開発にあたってのガイドライン】

- 洋装の場合にはジャケットを着用する、また和装の場合には羽織袴とするなど品格を保つ服装にしてください。
- ネクタイは蝶ネクタイを基本としますが、クールビズ励行の観点からノーネクタイのスタイルも認めることとします。
ただし、あくまで品格を崩すことのないよう注意してください。
- シャツ、ジャケット、着物など顔に隣接する部分については、顔の印象を薄くしないよう「黒」を使用しないようにしてください。

【基本スタイル】



【洋装バリエーション】



【和装バリエーション】




表現手法について

コクサイ先生を画面上に表示する場合には、立体表現のほかに平面的なイラストによる表現も認めます。

ただし、顔をイラストで描画することはできません。必ず写真による表現とし、オリジナルの立体感を損なうことのないようにしてください。

新たなイラスト表現の開発にあたっては、財務省と協議の上で進めてください。


使用禁止例



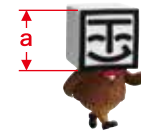
変形しないでください。



色や形が見にくくなる場所に
表示しないでください。



乱暴な言葉遣いや
不適切な言動をさせないでください。



最小表示サイズ
aの長さが8mm以下になる場合は使用しないでください。