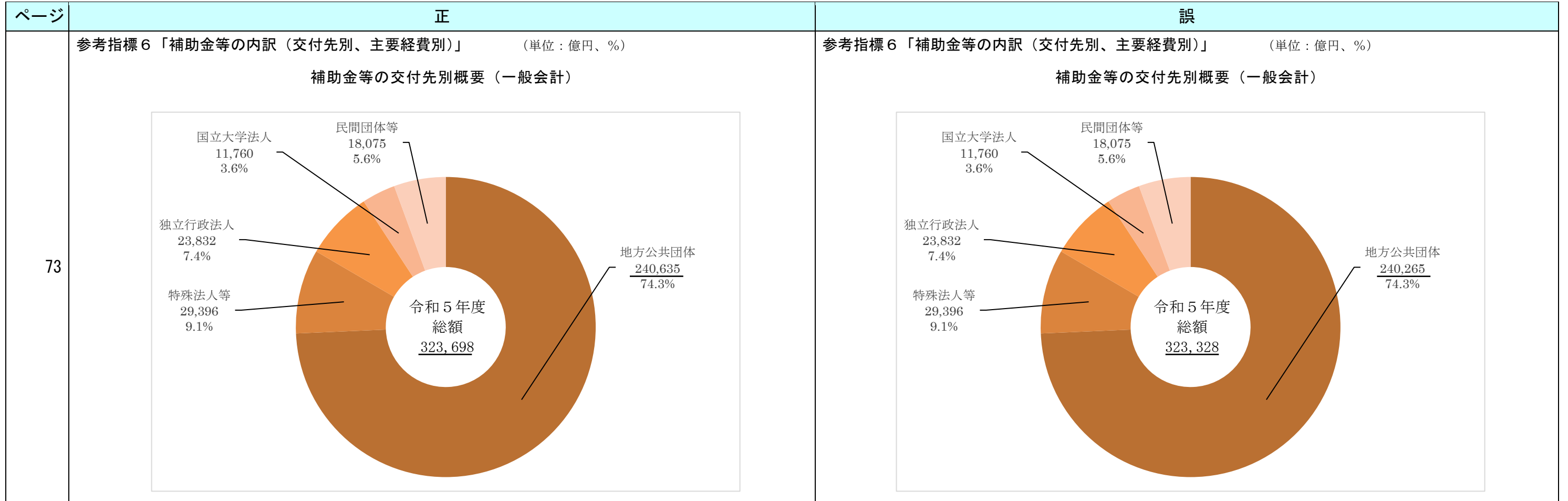


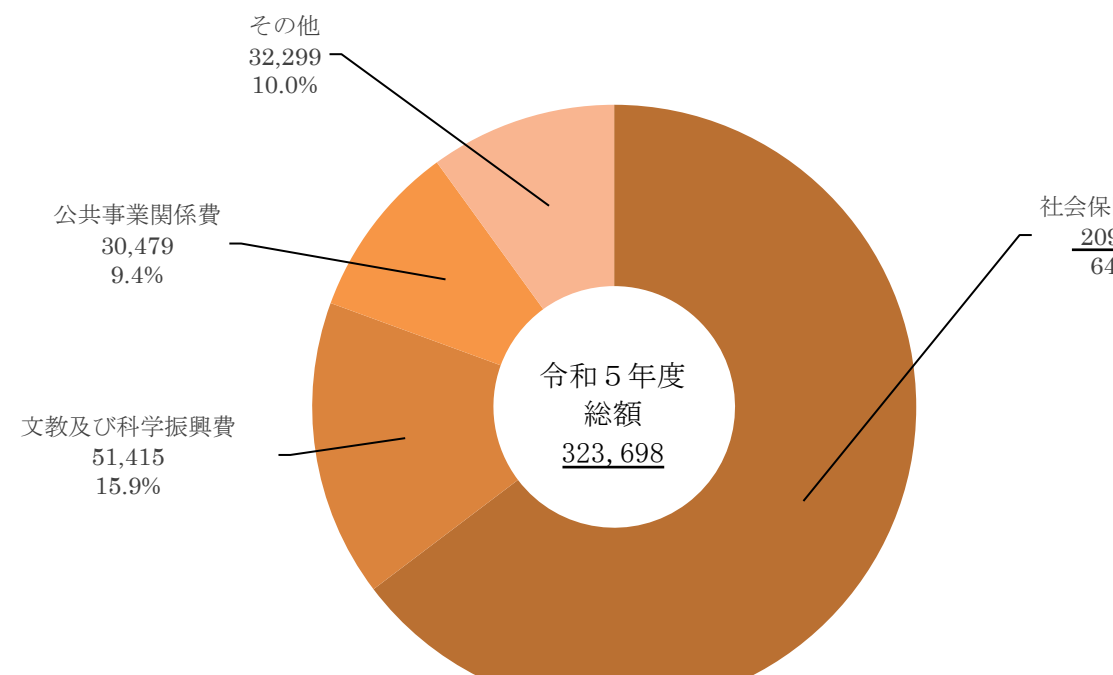
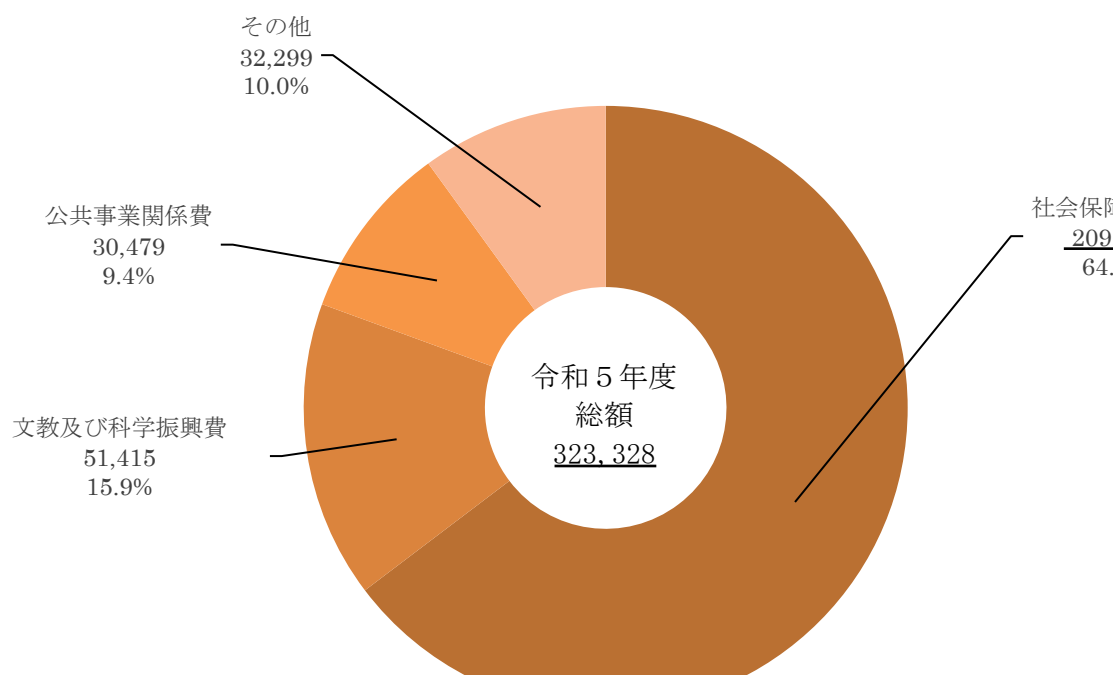
政策目標 1-1 正誤表 (訂正箇所は下線部分)

(訂正日：令和6年2月16日)



交付先	元年度		2年度		3年度		4年度		5年度	
	予算額	伸率	予算額	伸率	予算額	伸率	予算額	伸率	予算額	伸率
地方公共団体	237,729	5.9	241,687	1.7	236,124	△ 2.3	238,390	1.0	<u>240,635</u>	<u>0.9</u>
特殊法人等	27,520	0.7	29,211	6.1	28,944	△ 0.9	29,104	0.6	29,396	1.0
独立行政法人	21,734	3.6	24,051	10.7	23,527	△ 2.2	23,625	0.4	23,832	0.9
国立大学法人	12,466	7.6	12,202	△ 2.1	11,724	△3.9	11,780	0.5	11,760	△0.2
民間団体等	22,378	30.7	24,597	9.9	17,863	△27.4	18,498	3.9	18,075	△2.3
合計	321,827	6.7	331,749	3.1	318,182	△ 4.1	321,397	1.0	<u>323,698</u>	<u>0.7</u>

交付先	元年度		2年度		3年度		4年度		5年度	
	予算額	伸率	予算額	伸率	予算額	伸率	予算額	伸率	予算額	伸率
地方公共団体	237,729	5.9	241,687	1.7	236,124	△ 2.3	238,390	1.0	<u>240,265</u>	<u>0.8</u>
特殊法人等	27,520	0.7	29,211	6.1	28,944	△ 0.9	29,104	0.6	29,396	1.0
独立行政法人	21,734	3.6	24,051	10.7	23,527	△ 2.2	23,625	0.4	23,832	0.9
国立大学法人	12,466	7.6	12,202	△ 2.1	11,724	△3.9	11,780	0.5	11,760	△0.2
民間団体等	22,378	30.7	24,597	9.9	17,863	△27.4	18,498	3.9	18,075	△2.3
合計	321,827	6.7	331,749	3.1	318,182	△ 4.1	321,397	1.0	<u>323,328</u>	<u>0.6</u>

ページ	正	誤																																																																																																																																																								
	<p>補助金等の主要経費別内訳（一般会計）</p>  <p>令和5年度 総額 <u>323,698</u></p>	<p>補助金等の主要経費別内訳（一般会計）</p>  <p>令和5年度 総額 <u>323,328</u></p>																																																																																																																																																								
74	<table border="1"> <thead> <tr> <th rowspan="2">事項</th> <th colspan="2">元年度</th> <th colspan="2">2年度</th> <th colspan="2">3年度</th> <th colspan="2">4年度</th> <th colspan="2">5年度</th> </tr> <tr> <th>予算額</th> <th>伸率</th> <th>予算額</th> <th>伸率</th> <th>予算額</th> <th>伸率</th> <th>予算額</th> <th>伸率</th> <th>予算額</th> <th>伸率</th> </tr> </thead> <tbody> <tr> <td>社会保障関係費</td> <td>193,878</td> <td>2.7</td> <td>204,884</td> <td>5.4</td> <td>202,617</td> <td>△ 0.5</td> <td>206,451</td> <td>1.9</td> <td><u>209,506</u></td> <td><u>1.5</u></td> </tr> <tr> <td>文教及び科学振興費</td> <td>53,318</td> <td>4.8</td> <td>52,398</td> <td>△ 1.5</td> <td>51,149</td> <td>△ 2.4</td> <td>51,189</td> <td>0.1</td> <td>51,415</td> <td>0.4</td> </tr> <tr> <td>公共事業関係費</td> <td>34,804</td> <td>15.2</td> <td>34,462</td> <td>△ 1.0</td> <td>30,511</td> <td>△ 11.5</td> <td>30,568</td> <td>0.2</td> <td>30,479</td> <td>△0.3</td> </tr> <tr> <td>その他</td> <td>39,827</td> <td>25.3</td> <td>40,005</td> <td>1.9</td> <td>33,905</td> <td>△ 17.7</td> <td>33,190</td> <td>△2.0</td> <td>32,299</td> <td>△2.7</td> </tr> <tr> <td>合計</td> <td>321,827</td> <td>6.7</td> <td>331,749</td> <td>3.1</td> <td>318,182</td> <td>△ 4.1</td> <td>321,397</td> <td>1.0</td> <td><u>323,698</u></td> <td><u>0.7</u></td> </tr> </tbody> </table> <p>(出所) 主計局調整係調</p> <p>(注1) 計数は、それぞれ四捨五入によっているので、端数において合計とは合致しないものがある。</p> <p>(注2) 予算額は当初予算額であり決定ベースの計数を記載している。</p> <p>(注3) 令和元、2年度分については、「臨時・特別の措置」を含む計数を掲載している。</p> <p>(注4) 各年度の伸率は比較対照のため前年度の予算額を組替えて算出している場合がある。</p>	事項	元年度		2年度		3年度		4年度		5年度		予算額	伸率	予算額	伸率	予算額	伸率	予算額	伸率	予算額	伸率	社会保障関係費	193,878	2.7	204,884	5.4	202,617	△ 0.5	206,451	1.9	<u>209,506</u>	<u>1.5</u>	文教及び科学振興費	53,318	4.8	52,398	△ 1.5	51,149	△ 2.4	51,189	0.1	51,415	0.4	公共事業関係費	34,804	15.2	34,462	△ 1.0	30,511	△ 11.5	30,568	0.2	30,479	△0.3	その他	39,827	25.3	40,005	1.9	33,905	△ 17.7	33,190	△2.0	32,299	△2.7	合計	321,827	6.7	331,749	3.1	318,182	△ 4.1	321,397	1.0	<u>323,698</u>	<u>0.7</u>	<table border="1"> <thead> <tr> <th rowspan="2">事項</th> <th colspan="2">元年度</th> <th colspan="2">2年度</th> <th colspan="2">3年度</th> <th colspan="2">4年度</th> <th colspan="2">5年度</th> </tr> <tr> <th>予算額</th> <th>伸率</th> <th>予算額</th> <th>伸率</th> <th>予算額</th> <th>伸率</th> <th>予算額</th> <th>伸率</th> <th>予算額</th> <th>伸率</th> </tr> </thead> <tbody> <tr> <td>社会保障関係費</td> <td>193,878</td> <td>2.7</td> <td>204,884</td> <td>5.4</td> <td>202,617</td> <td>△ 0.5</td> <td>206,451</td> <td>1.9</td> <td><u>209,136</u></td> <td><u>1.3</u></td> </tr> <tr> <td>文教及び科学振興費</td> <td>53,318</td> <td>4.8</td> <td>52,398</td> <td>△ 1.5</td> <td>51,149</td> <td>△ 2.4</td> <td>51,189</td> <td>0.1</td> <td>51,415</td> <td>0.4</td> </tr> <tr> <td>公共事業関係費</td> <td>34,804</td> <td>15.2</td> <td>34,462</td> <td>△ 1.0</td> <td>30,511</td> <td>△ 11.5</td> <td>30,568</td> <td>0.2</td> <td>30,479</td> <td>△0.3</td> </tr> <tr> <td>その他</td> <td>39,827</td> <td>25.3</td> <td>40,005</td> <td>1.9</td> <td>33,905</td> <td>△ 17.7</td> <td>33,190</td> <td>△2.0</td> <td>32,299</td> <td>△2.7</td> </tr> <tr> <td>合計</td> <td>321,827</td> <td>6.7</td> <td>331,749</td> <td>3.1</td> <td>318,182</td> <td>△ 4.1</td> <td>321,397</td> <td>1.0</td> <td><u>323,328</u></td> <td><u>0.6</u></td> </tr> </tbody> </table> <p>(出所) 主計局調整係調</p> <p>(注1) 計数は、それぞれ四捨五入によっているので、端数において合計とは合致しないものがある。</p> <p>(注2) 予算額は当初予算額であり決定ベースの計数を記載している。</p> <p>(注3) 令和元、2年度分については、「臨時・特別の措置」を含む計数を掲載している。</p> <p>(注4) 各年度の伸率は比較対照のため前年度の予算額を組替えて算出している場合がある。</p>	事項	元年度		2年度		3年度		4年度		5年度		予算額	伸率	予算額	伸率	予算額	伸率	予算額	伸率	予算額	伸率	社会保障関係費	193,878	2.7	204,884	5.4	202,617	△ 0.5	206,451	1.9	<u>209,136</u>	<u>1.3</u>	文教及び科学振興費	53,318	4.8	52,398	△ 1.5	51,149	△ 2.4	51,189	0.1	51,415	0.4	公共事業関係費	34,804	15.2	34,462	△ 1.0	30,511	△ 11.5	30,568	0.2	30,479	△0.3	その他	39,827	25.3	40,005	1.9	33,905	△ 17.7	33,190	△2.0	32,299	△2.7	合計	321,827	6.7	331,749	3.1	318,182	△ 4.1	321,397	1.0	<u>323,328</u>	<u>0.6</u>
事項	元年度		2年度		3年度		4年度		5年度																																																																																																																																																	
	予算額	伸率	予算額	伸率	予算額	伸率	予算額	伸率	予算額	伸率																																																																																																																																																
社会保障関係費	193,878	2.7	204,884	5.4	202,617	△ 0.5	206,451	1.9	<u>209,506</u>	<u>1.5</u>																																																																																																																																																
文教及び科学振興費	53,318	4.8	52,398	△ 1.5	51,149	△ 2.4	51,189	0.1	51,415	0.4																																																																																																																																																
公共事業関係費	34,804	15.2	34,462	△ 1.0	30,511	△ 11.5	30,568	0.2	30,479	△0.3																																																																																																																																																
その他	39,827	25.3	40,005	1.9	33,905	△ 17.7	33,190	△2.0	32,299	△2.7																																																																																																																																																
合計	321,827	6.7	331,749	3.1	318,182	△ 4.1	321,397	1.0	<u>323,698</u>	<u>0.7</u>																																																																																																																																																
事項	元年度		2年度		3年度		4年度		5年度																																																																																																																																																	
	予算額	伸率	予算額	伸率	予算額	伸率	予算額	伸率	予算額	伸率																																																																																																																																																
社会保障関係費	193,878	2.7	204,884	5.4	202,617	△ 0.5	206,451	1.9	<u>209,136</u>	<u>1.3</u>																																																																																																																																																
文教及び科学振興費	53,318	4.8	52,398	△ 1.5	51,149	△ 2.4	51,189	0.1	51,415	0.4																																																																																																																																																
公共事業関係費	34,804	15.2	34,462	△ 1.0	30,511	△ 11.5	30,568	0.2	30,479	△0.3																																																																																																																																																
その他	39,827	25.3	40,005	1.9	33,905	△ 17.7	33,190	△2.0	32,299	△2.7																																																																																																																																																
合計	321,827	6.7	331,749	3.1	318,182	△ 4.1	321,397	1.0	<u>323,328</u>	<u>0.6</u>																																																																																																																																																

ページ	正	誤																																																																																																																																																																																																																																																																																																										
75	<p>参考指標7「補助金等の整理合理化状況」 (単位：件、億円)</p> <table border="1"> <thead> <tr> <th rowspan="2">区分 年度</th> <th colspan="2">新規</th> <th colspan="2">合理化廃止ア</th> <th colspan="2">合理化減額イ</th> <th rowspan="2">補助率 引下げ 件数ウ</th> <th colspan="3">統合・メニュー化件数</th> <th rowspan="2">終期 設定 件数オ</th> <th colspan="2">定員削減カ</th> <th rowspan="2">その他 件数 キ</th> <th colspan="2">合計</th> </tr> <tr> <th>件数</th> <th>金額</th> <th>件数</th> <th>金額</th> <th>件数</th> <th>金額</th> <th>統合前エ</th> <th>統合後</th> <th>差引</th> <th>件数</th> <th>金額</th> <th>ア～キ</th> <th>ア+イ+ウ</th> </tr> </thead> <tbody> <tr> <td>平成29</td> <td>199</td> <td>1,657</td> <td>82</td> <td>1,679</td> <td>632</td> <td>3,249</td> <td>2</td> <td>11</td> <td>10</td> <td>1</td> <td>327</td> <td>6</td> <td>1</td> <td>31</td> <td>1,091</td> <td>4,929</td> </tr> <tr> <td>30</td> <td>221</td> <td>2,409</td> <td>100</td> <td>713</td> <td>622</td> <td>3,377</td> <td>1</td> <td>22</td> <td>22</td> <td>0</td> <td>357</td> <td>5</td> <td>1</td> <td>42</td> <td>1,149</td> <td>4,090</td> </tr> <tr> <td>令和元</td> <td>284</td> <td>44,085</td> <td>118</td> <td>35,079</td> <td>603</td> <td>3,040</td> <td>3</td> <td>21</td> <td>13</td> <td>8</td> <td>338</td> <td>10</td> <td>3</td> <td>34</td> <td>1,127</td> <td>38,122</td> </tr> <tr> <td>2</td> <td>312</td> <td>11,804</td> <td>112</td> <td>1,104</td> <td>717</td> <td>10,067</td> <td>2</td> <td>0</td> <td>0</td> <td>0</td> <td>269</td> <td>6</td> <td>1</td> <td>32</td> <td>1,138</td> <td>11,173</td> </tr> <tr> <td>3</td> <td>223</td> <td>1,995</td> <td>78</td> <td>2,315</td> <td>723</td> <td>11,001</td> <td>0</td> <td>1</td> <td>1</td> <td>0</td> <td>294</td> <td>7</td> <td>2</td> <td>42</td> <td>1,145</td> <td>13,317</td> </tr> <tr> <td>4</td> <td>254</td> <td>2,424</td> <td>108</td> <td>659</td> <td>785</td> <td>3,630</td> <td>1</td> <td>0</td> <td>0</td> <td>0</td> <td>351</td> <td>8</td> <td>3</td> <td>40</td> <td>1,293</td> <td>4,291</td> </tr> <tr> <td>5</td> <td>251</td> <td>15,954</td> <td>134</td> <td>588</td> <td>798</td> <td>5,083</td> <td>1</td> <td>9</td> <td>5</td> <td>4</td> <td>320</td> <td>5</td> <td>1</td> <td>29</td> <td>1,295</td> <td>5,673</td> </tr> </tbody> </table> <p>(出所) 主計局調整係調</p> <p>(注1) 計数は、それぞれ四捨五入によっているので、端数において合計とは合致しないものがある。</p> <p>(注2) 予算額は当初予算額であり決定ベースの計数を記載している。</p> <p>(注3) 令和元、2年度分については、「臨時・特別の措置」を含む計数を掲載している。</p> <p>(注4) 件数は整理合理化の区分ごとに措置した補助事項単位で計上しており、合計の件数はそれらの延べ件数である。</p>	区分 年度	新規		合理化廃止ア		合理化減額イ		補助率 引下げ 件数ウ	統合・メニュー化件数			終期 設定 件数オ	定員削減カ		その他 件数 キ	合計		件数	金額	件数	金額	件数	金額	統合前エ	統合後	差引	件数	金額	ア～キ	ア+イ+ウ	平成29	199	1,657	82	1,679	632	3,249	2	11	10	1	327	6	1	31	1,091	4,929	30	221	2,409	100	713	622	3,377	1	22	22	0	357	5	1	42	1,149	4,090	令和元	284	44,085	118	35,079	603	3,040	3	21	13	8	338	10	3	34	1,127	38,122	2	312	11,804	112	1,104	717	10,067	2	0	0	0	269	6	1	32	1,138	11,173	3	223	1,995	78	2,315	723	11,001	0	1	1	0	294	7	2	42	1,145	13,317	4	254	2,424	108	659	785	3,630	1	0	0	0	351	8	3	40	1,293	4,291	5	251	15,954	134	588	798	5,083	1	9	5	4	320	5	1	29	1,295	5,673	<p>参考指標7「補助金等の整理合理化状況」 (単位：件、億円)</p> <table border="1"> <thead> <tr> <th rowspan="2">区分 年度</th> <th colspan="2">新規</th> <th colspan="2">合理化廃止ア</th> <th colspan="2">合理化減額イ</th> <th rowspan="2">補助率 引下げ 件数ウ</th> <th colspan="3">統合・メニュー化件数</th> <th rowspan="2">終期 設定 件数オ</th> <th colspan="2">定員削減カ</th> <th rowspan="2">その他 件数 キ</th> <th colspan="2">合計</th> </tr> <tr> <th>件数</th> <th>金額</th> <th>件数</th> <th>金額</th> <th>件数</th> <th>金額</th> <th>統合前エ</th> <th>統合後</th> <th>差引</th> <th>件数</th> <th>金額</th> <th>ア～キ</th> <th>ア+イ+ウ</th> </tr> </thead> <tbody> <tr> <td>平成29</td> <td>199</td> <td>1,657</td> <td>82</td> <td>1,679</td> <td>632</td> <td>3,249</td> <td>2</td> <td>11</td> <td>10</td> <td>1</td> <td>327</td> <td>6</td> <td>1</td> <td>31</td> <td>1,091</td> <td>4,929</td> </tr> <tr> <td>30</td> <td>221</td> <td>2,409</td> <td>100</td> <td>713</td> <td>622</td> <td>3,377</td> <td>1</td> <td>22</td> <td>22</td> <td>0</td> <td>357</td> <td>5</td> <td>1</td> <td>42</td> <td>1,149</td> <td>4,090</td> </tr> <tr> <td>令和元</td> <td>284</td> <td>44,085</td> <td>118</td> <td>35,079</td> <td>603</td> <td>3,040</td> <td>3</td> <td>21</td> <td>13</td> <td>8</td> <td>338</td> <td>10</td> <td>3</td> <td>34</td> <td>1,127</td> <td>38,122</td> </tr> <tr> <td>2</td> <td>312</td> <td>11,804</td> <td>112</td> <td>1,104</td> <td>717</td> <td>10,067</td> <td>2</td> <td>0</td> <td>0</td> <td>0</td> <td>269</td> <td>6</td> <td>1</td> <td>32</td> <td>1,138</td> <td>11,173</td> </tr> <tr> <td>3</td> <td>223</td> <td>1,995</td> <td>78</td> <td>2,315</td> <td>723</td> <td>11,001</td> <td>0</td> <td>1</td> <td>1</td> <td>0</td> <td>294</td> <td>7</td> <td>2</td> <td>42</td> <td>1,145</td> <td>13,317</td> </tr> <tr> <td>4</td> <td>254</td> <td>2,424</td> <td>108</td> <td>659</td> <td>785</td> <td>3,630</td> <td>1</td> <td>0</td> <td>0</td> <td>0</td> <td>351</td> <td>8</td> <td>3</td> <td>40</td> <td>1,293</td> <td>4,291</td> </tr> <tr> <td>5</td> <td>250</td> <td>15,584</td> <td>134</td> <td>588</td> <td>798</td> <td>5,083</td> <td>1</td> <td>8</td> <td>5</td> <td>3</td> <td>320</td> <td>5</td> <td>1</td> <td>29</td> <td>1,295</td> <td>5,673</td> </tr> </tbody> </table> <p>(出所) 主計局調整係調</p> <p>(注1) 計数は、それぞれ四捨五入によっているので、端数において合計とは合致しないものがある。</p> <p>(注2) 予算額は当初予算額であり決定ベースの計数を記載している。</p> <p>(注3) 令和元、2年度分については、「臨時・特別の措置」を含む計数を掲載している。</p> <p>(注4) 件数は整理合理化の区分ごとに措置した補助事項単位で計上しており、合計の件数はそれらの延べ件数である。</p>	区分 年度	新規		合理化廃止ア		合理化減額イ		補助率 引下げ 件数ウ	統合・メニュー化件数			終期 設定 件数オ	定員削減カ		その他 件数 キ	合計		件数	金額	件数	金額	件数	金額	統合前エ	統合後	差引	件数	金額	ア～キ	ア+イ+ウ	平成29	199	1,657	82	1,679	632	3,249	2	11	10	1	327	6	1	31	1,091	4,929	30	221	2,409	100	713	622	3,377	1	22	22	0	357	5	1	42	1,149	4,090	令和元	284	44,085	118	35,079	603	3,040	3	21	13	8	338	10	3	34	1,127	38,122	2	312	11,804	112	1,104	717	10,067	2	0	0	0	269	6	1	32	1,138	11,173	3	223	1,995	78	2,315	723	11,001	0	1	1	0	294	7	2	42	1,145	13,317	4	254	2,424	108	659	785	3,630	1	0	0	0	351	8	3	40	1,293	4,291	5	250	15,584	134	588	798	5,083	1	8	5	3	320	5	1	29	1,295	5,673
	区分 年度		新規		合理化廃止ア		合理化減額イ			補助率 引下げ 件数ウ	統合・メニュー化件数			終期 設定 件数オ	定員削減カ		その他 件数 キ	合計																																																																																																																																																																																																																																																																																										
		件数	金額	件数	金額	件数	金額	統合前エ	統合後		差引	件数	金額		ア～キ	ア+イ+ウ																																																																																																																																																																																																																																																																																												
	平成29	199	1,657	82	1,679	632	3,249	2	11	10	1	327	6	1	31	1,091	4,929																																																																																																																																																																																																																																																																																											
	30	221	2,409	100	713	622	3,377	1	22	22	0	357	5	1	42	1,149	4,090																																																																																																																																																																																																																																																																																											
	令和元	284	44,085	118	35,079	603	3,040	3	21	13	8	338	10	3	34	1,127	38,122																																																																																																																																																																																																																																																																																											
	2	312	11,804	112	1,104	717	10,067	2	0	0	0	269	6	1	32	1,138	11,173																																																																																																																																																																																																																																																																																											
	3	223	1,995	78	2,315	723	11,001	0	1	1	0	294	7	2	42	1,145	13,317																																																																																																																																																																																																																																																																																											
	4	254	2,424	108	659	785	3,630	1	0	0	0	351	8	3	40	1,293	4,291																																																																																																																																																																																																																																																																																											
	5	251	15,954	134	588	798	5,083	1	9	5	4	320	5	1	29	1,295	5,673																																																																																																																																																																																																																																																																																											
区分 年度	新規		合理化廃止ア		合理化減額イ		補助率 引下げ 件数ウ	統合・メニュー化件数			終期 設定 件数オ	定員削減カ		その他 件数 キ	合計																																																																																																																																																																																																																																																																																													
	件数	金額	件数	金額	件数	金額		統合前エ	統合後	差引		件数	金額		ア～キ	ア+イ+ウ																																																																																																																																																																																																																																																																																												
平成29	199	1,657	82	1,679	632	3,249	2	11	10	1	327	6	1	31	1,091	4,929																																																																																																																																																																																																																																																																																												
30	221	2,409	100	713	622	3,377	1	22	22	0	357	5	1	42	1,149	4,090																																																																																																																																																																																																																																																																																												
令和元	284	44,085	118	35,079	603	3,040	3	21	13	8	338	10	3	34	1,127	38,122																																																																																																																																																																																																																																																																																												
2	312	11,804	112	1,104	717	10,067	2	0	0	0	269	6	1	32	1,138	11,173																																																																																																																																																																																																																																																																																												
3	223	1,995	78	2,315	723	11,001	0	1	1	0	294	7	2	42	1,145	13,317																																																																																																																																																																																																																																																																																												
4	254	2,424	108	659	785	3,630	1	0	0	0	351	8	3	40	1,293	4,291																																																																																																																																																																																																																																																																																												
5	250	15,584	134	588	798	5,083	1	8	5	3	320	5	1	29	1,295	5,673																																																																																																																																																																																																																																																																																												