通貨に関する実態調査
【令和２年度結果概要】

令和２年度調査概要

調査受託業者：株式会社　日本リサーチセンター

調査期間：令和3年1月29日（金）～3月9日（火）

調査対象：全国15～79歳の男女個人1,222人

調査方法：郵送調査

【問１】通貨の仕様について（新しい銀行券）

【問１イ】新たに発行される銀行券をご存じですか。（１つだけ回答）

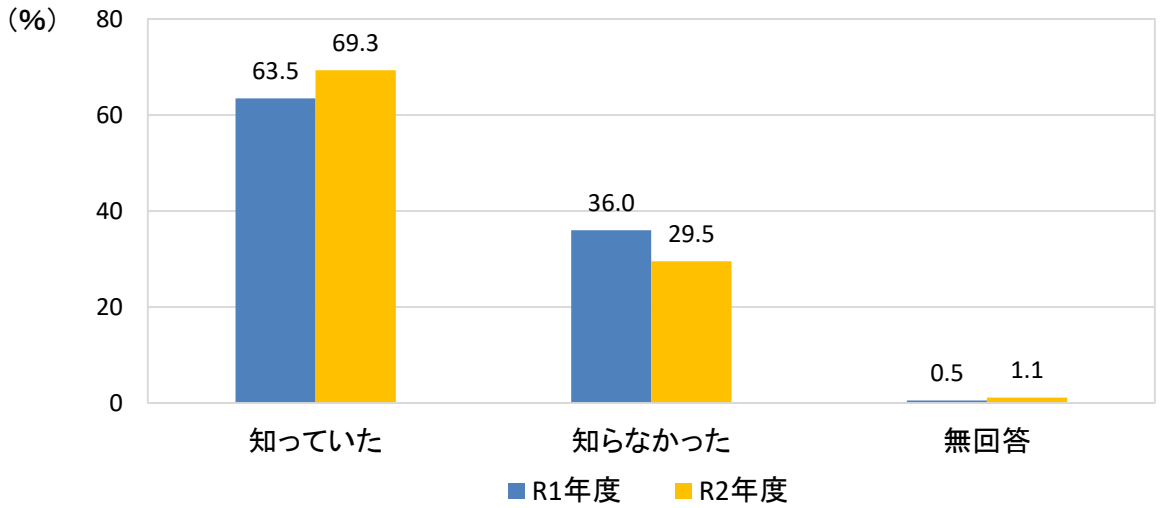

対象人数
令和元年度：1200人
令和２年度：1222人

【問１ロ】新しい銀行券の発行に関する情報は、どのように知りましたか。（複数回答）

※問１イで「知っていた」と答えた人が対象。

対象人数
令和元年度：762人
令和２年度：847人

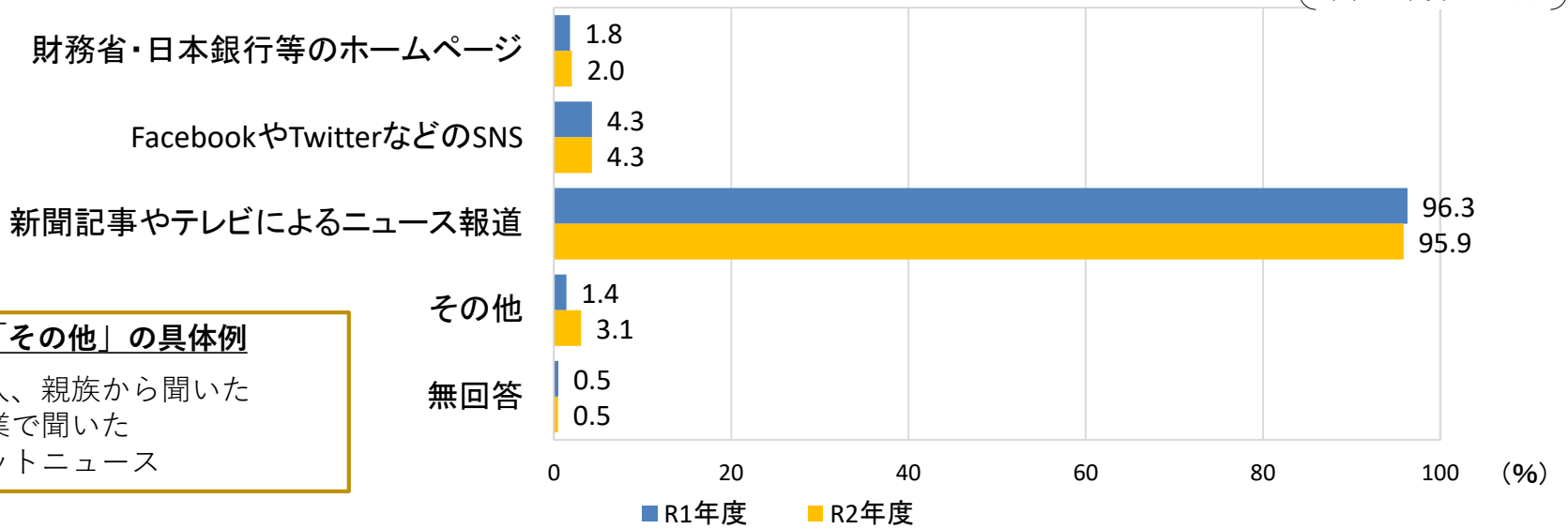

「その他」の具体例

- 知人、親族から聞いた
- 授業で聞いた
- ネットニュース

【問２】通貨の仕様について（新しい五百円貨幣）

【問２イ】新たに発行される五百円貨幣をご存じですか。（１つだけ回答）

対象人数
令和元年度：1200人
令和２年度：1222人

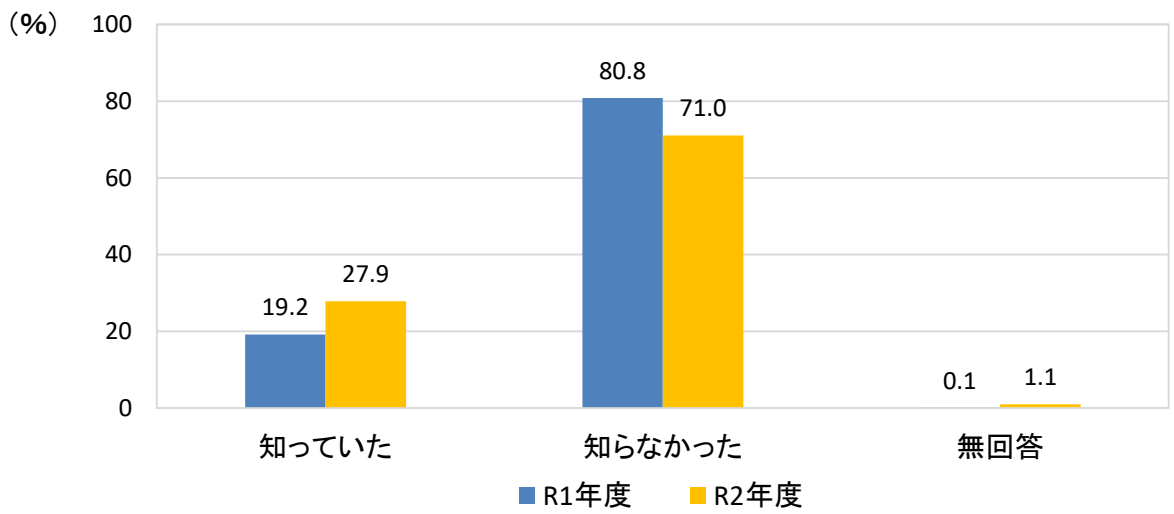

【問２ロ】新しい五百円貨幣の発行に関する情報は、どのように知りましたか。（複数回答）

※問２イで「知っていた」と答えた人が対象。

対象人数
令和元年度：230人
令和２年度：341人

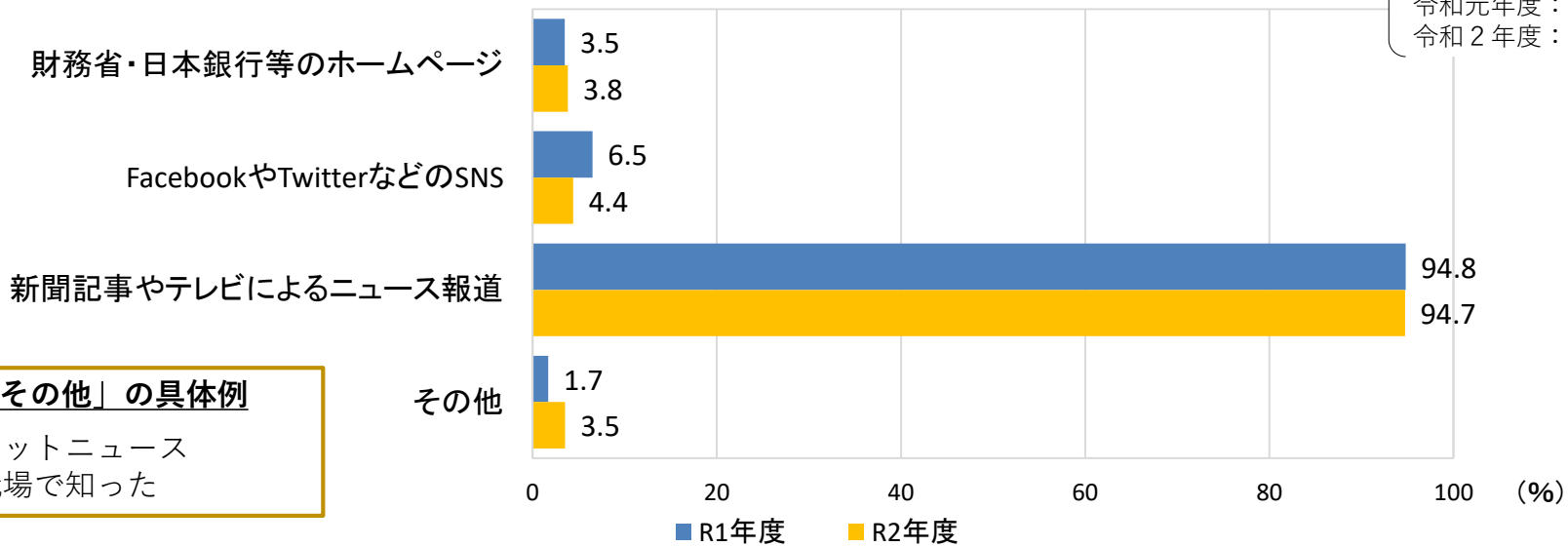

「その他」の具体例

- ネットニュース
- 職場で知った

【問３】通貨の仕様について（通貨の種類）

【問３イ】貨幣の種類について、どのように感じていますか（複数回答）

（対象人数　令和元年度以前：1200人
令和２年度　　：1222人）

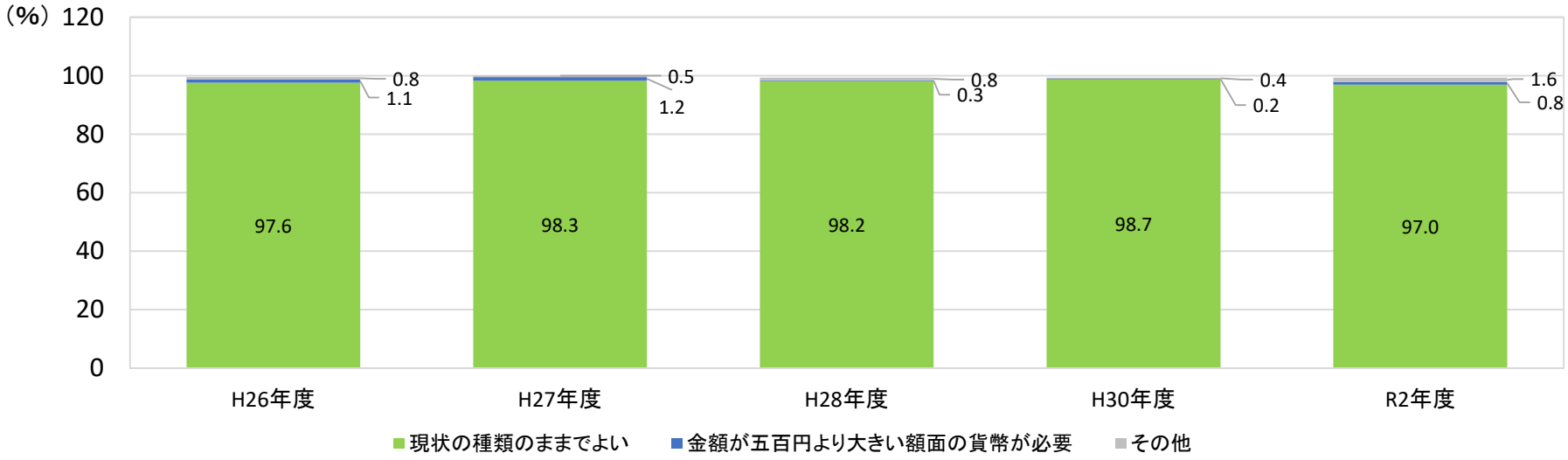

【問３ロ】銀行券の種類について、どのように感じていますか（複数回答）

（対象人数 令和元年度以前：1200人
令和２年度　　：1222人）

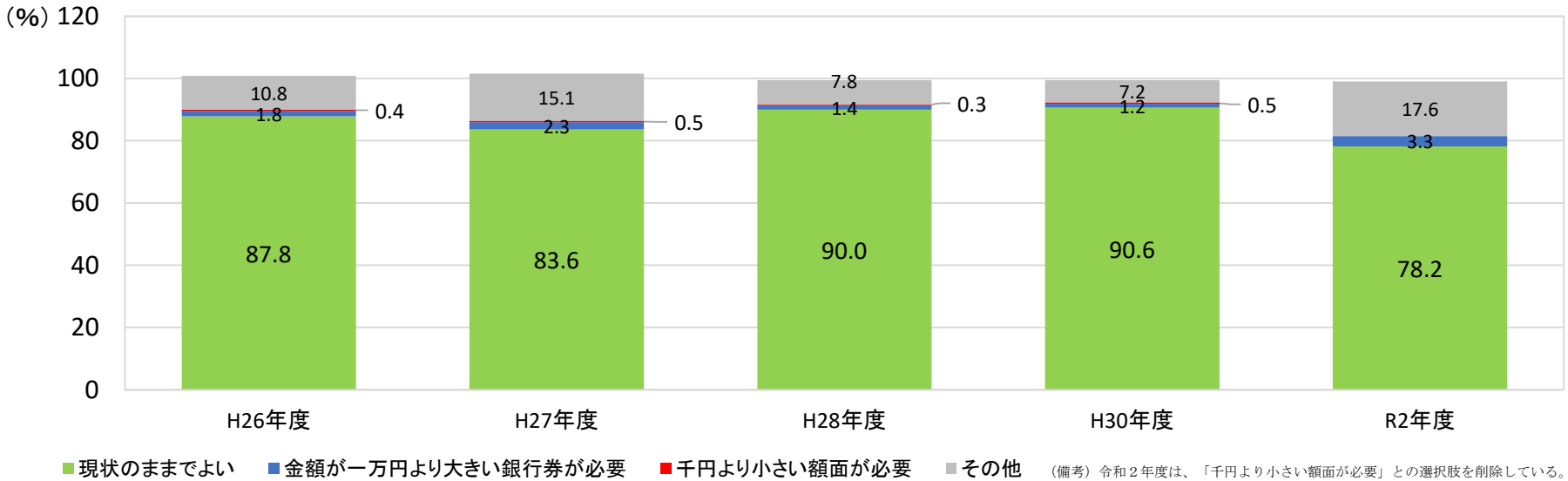

（備考）令和２年度は、「千円より小さい額面が必要」との選択肢を削除している。

【問４】通貨の利便性について

（対象人数：1222人）

【問４】日々の買い物や飲食店での支払いでよく使用するものはどれですか。（1つずつ回答）

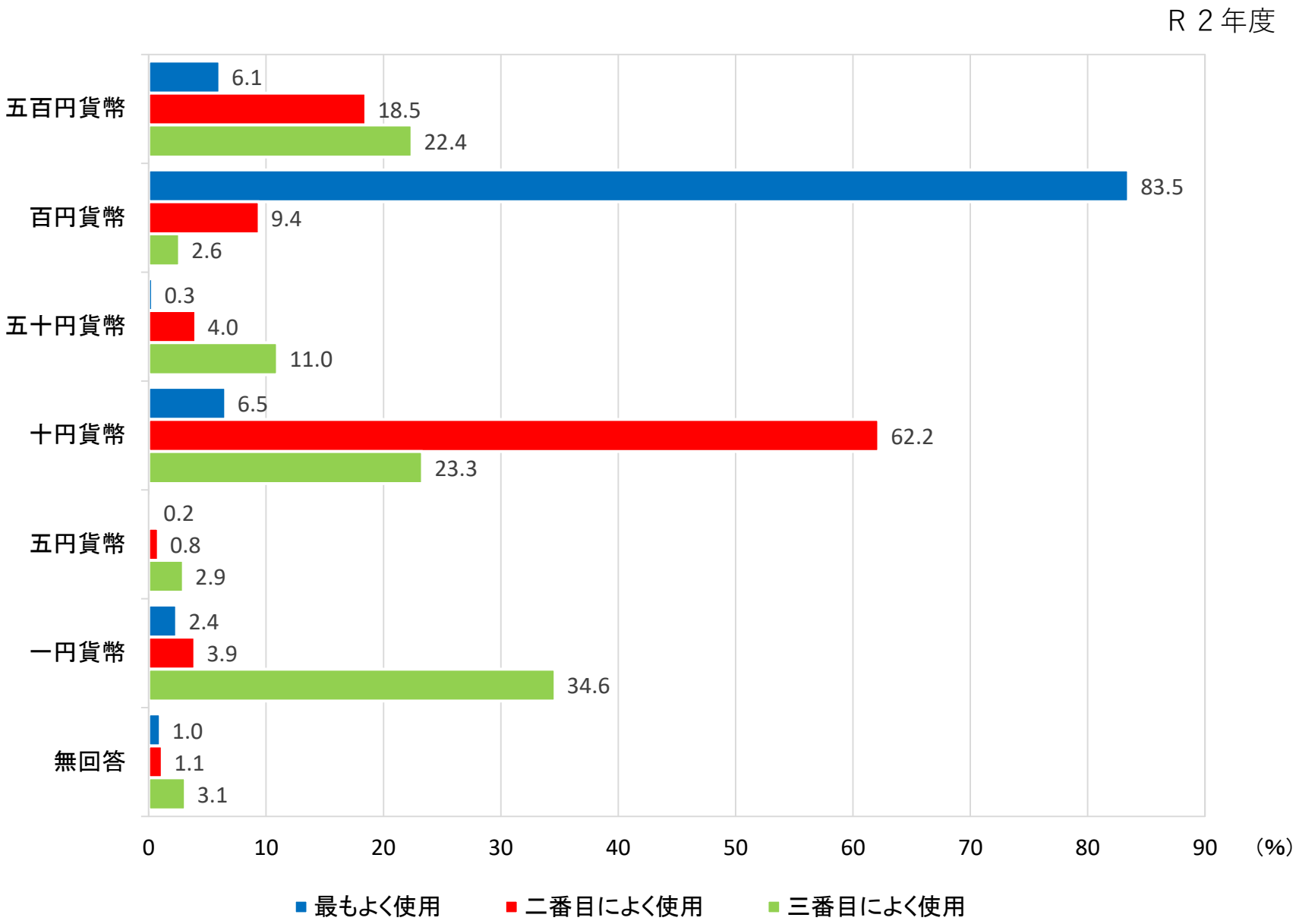

【問５】通貨の利便性について

対象人数　令和元年度以前：1200人
　　令和２年度　　：1222人

【問５】自動販売機等に銀行券や貨幣を投入後、返却されてしまうことはありますか。（１つずつ回答）

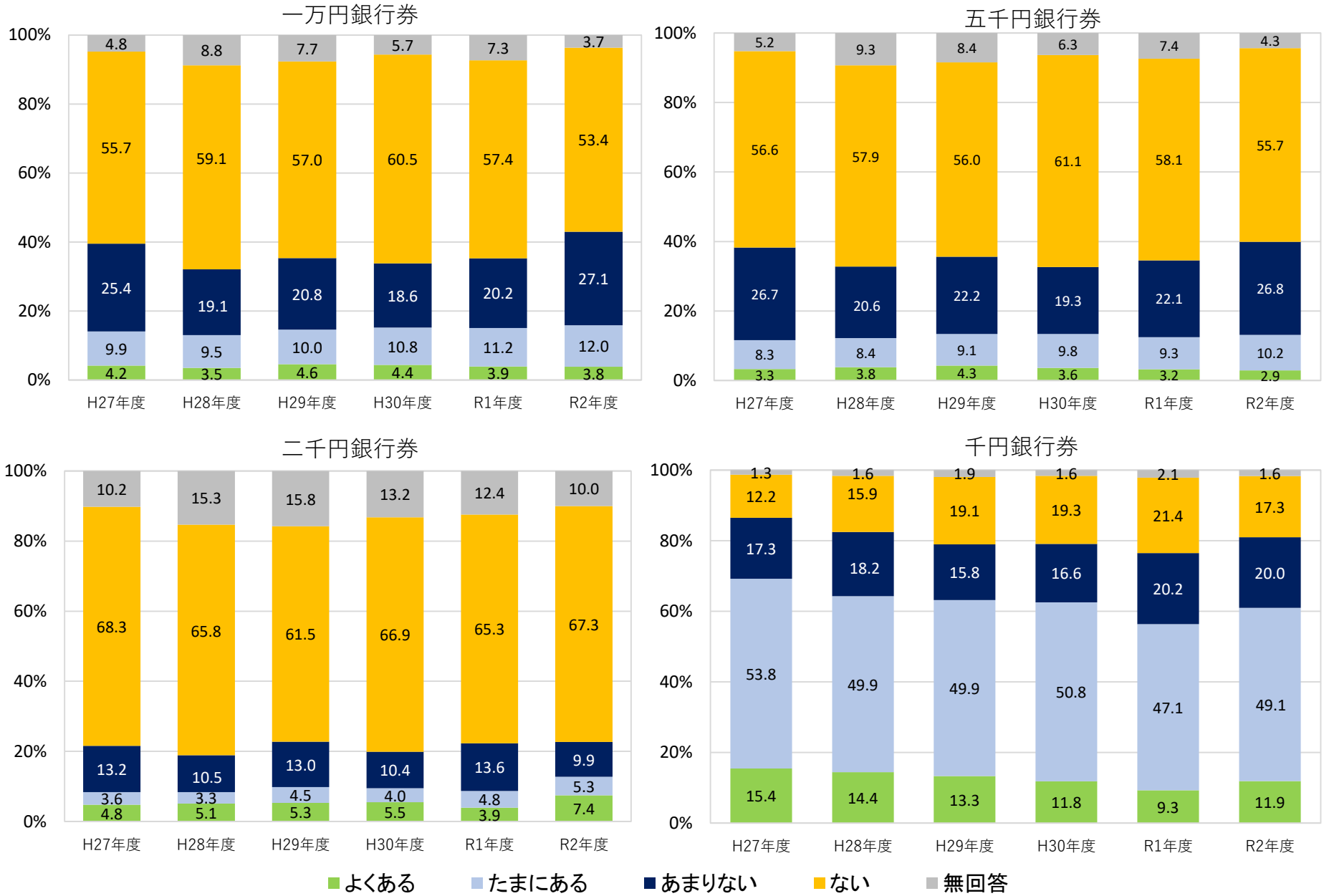

【問５】通貨の利便性について

対象人数　令和元年度以前：1200人
　　令和２年度　　：1222人

【問５】自動販売機等に銀行券や貨幣を投入後、返却されてしまうことはありますか。（１つずつ回答）

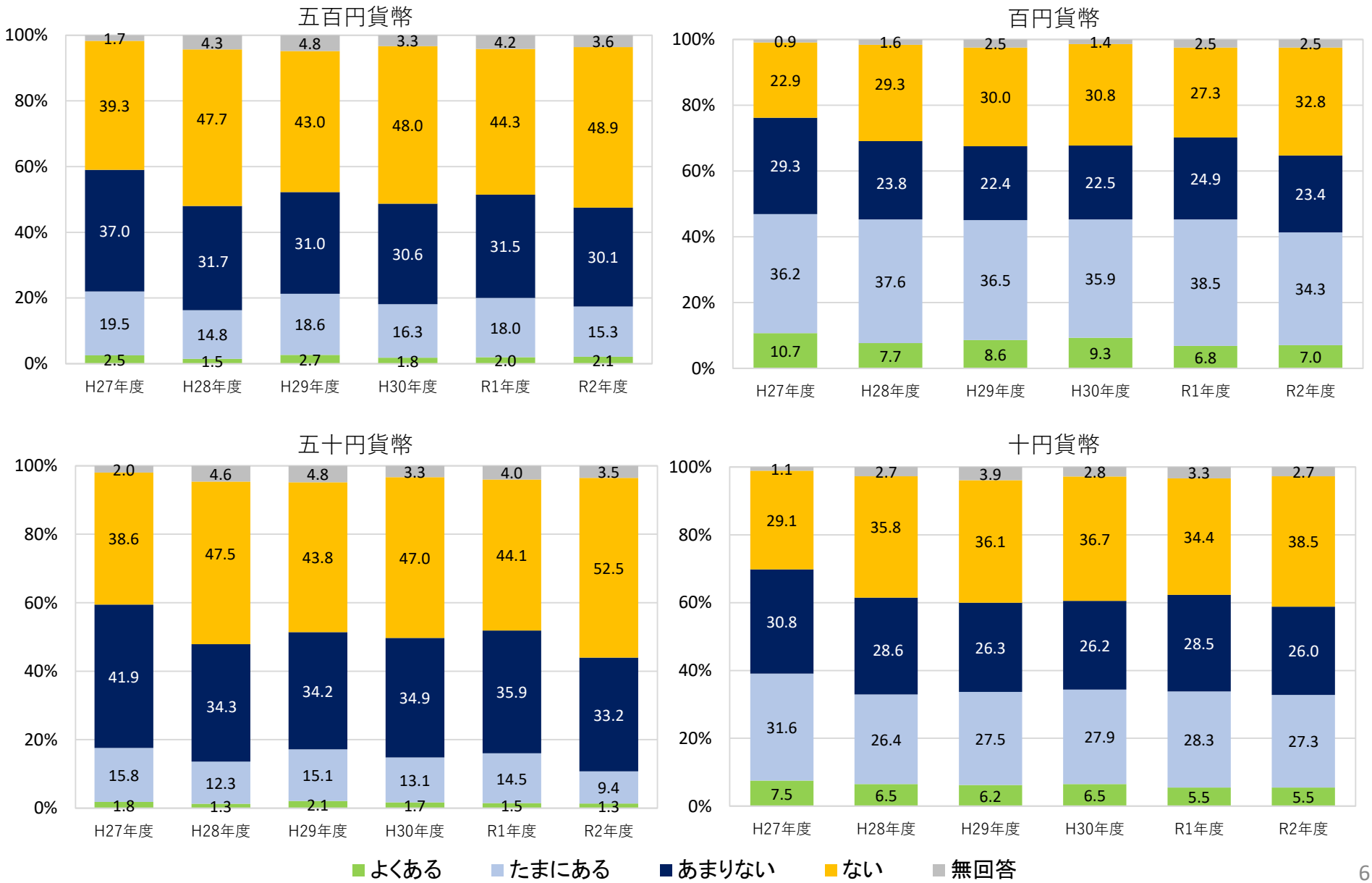

【問６】通貨の利便性について

【問６イ】金融機関（ＡＴＭ含む）において、希望する銀行券や貨幣の両替や預金の引き出しなどができなかった経験はありますか。（１つだけ回答）

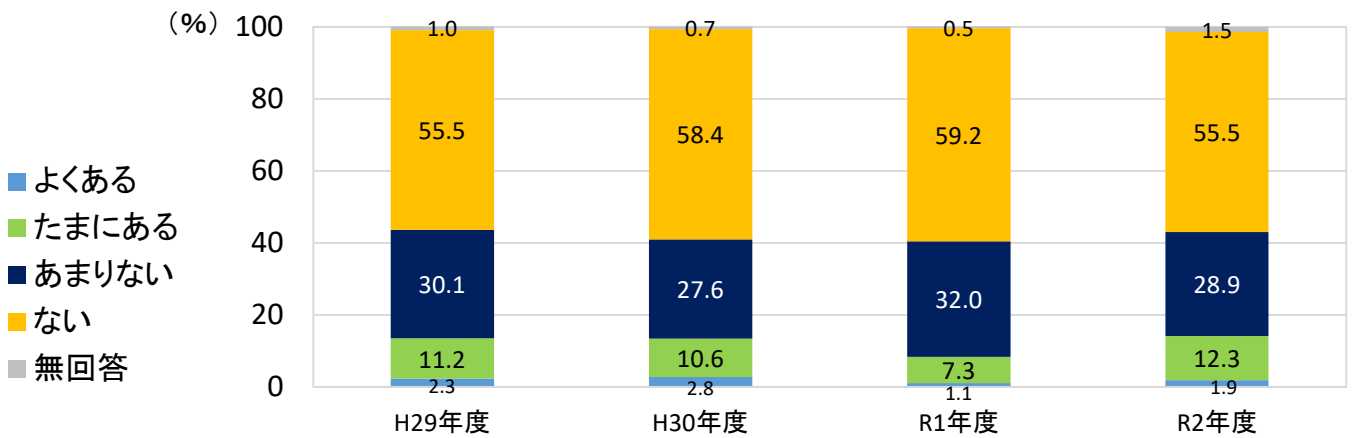

対象人数
令和元年度以前：1200人
令和２年度　　：1222人

【問６ロ】両替や預金の引き出しなどができなかった銀行券や貨幣の種類はどれですか。（複数回答）

※問６イで「よくある」、「たまにある」と答えた人が対象。

（対象人数：173人）

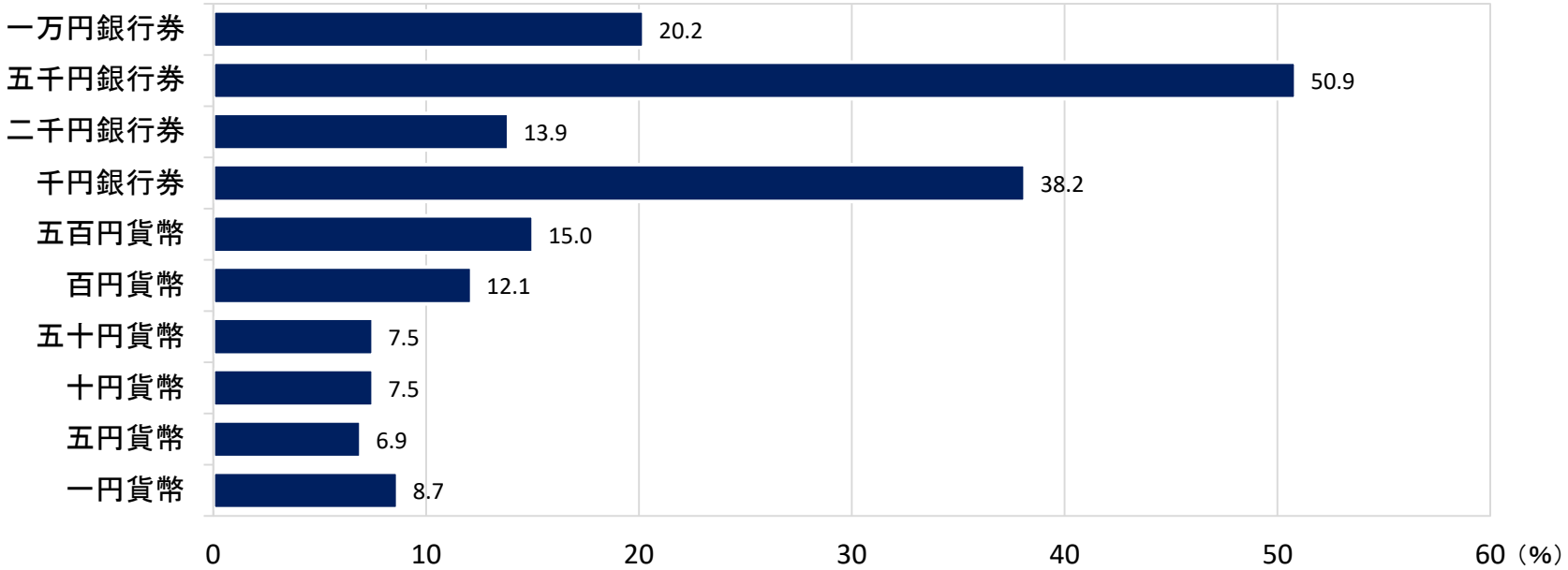

【問７】記念貨幣について

対象人数　令和元年度以前：1200人
令和２年度　　：1222人

【問７イ】記念貨幣を実際に購入又は金融機関の窓口での引換えにより入手したことはありますか。（１つだけ回答）

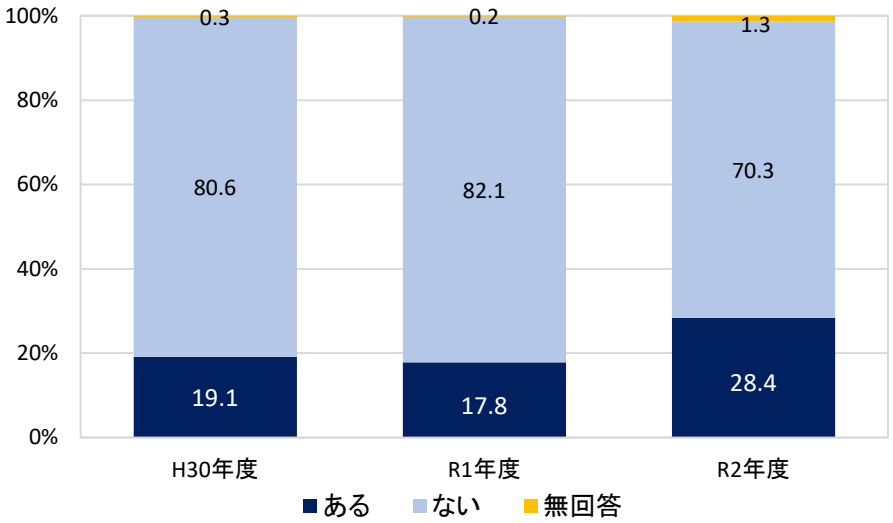

【問７ロ】記念貨幣には『プレミアム型』と『引換型』がありますが、どちらにより関心がありますか。（１つだけ回答）

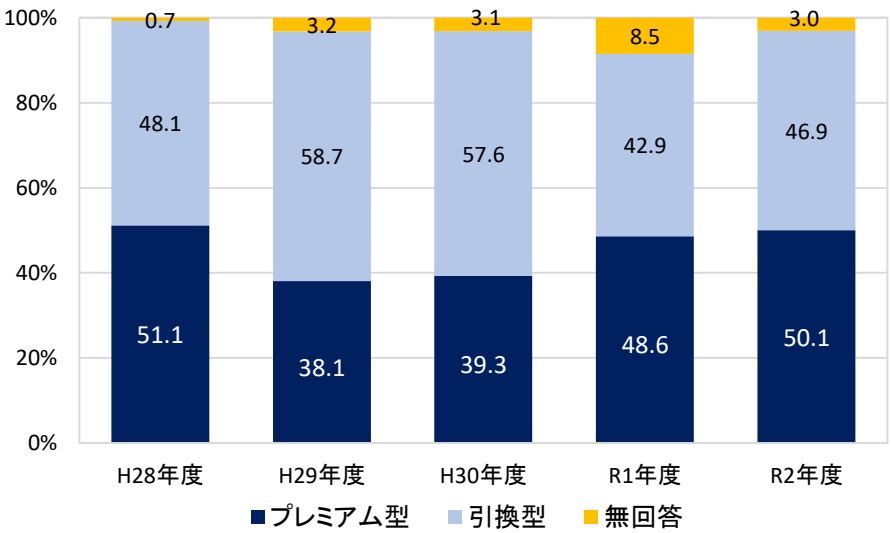

【問７ハ】過去発行された記念貨幣について最も関心があるテーマをお答えください。（１つだけ回答）

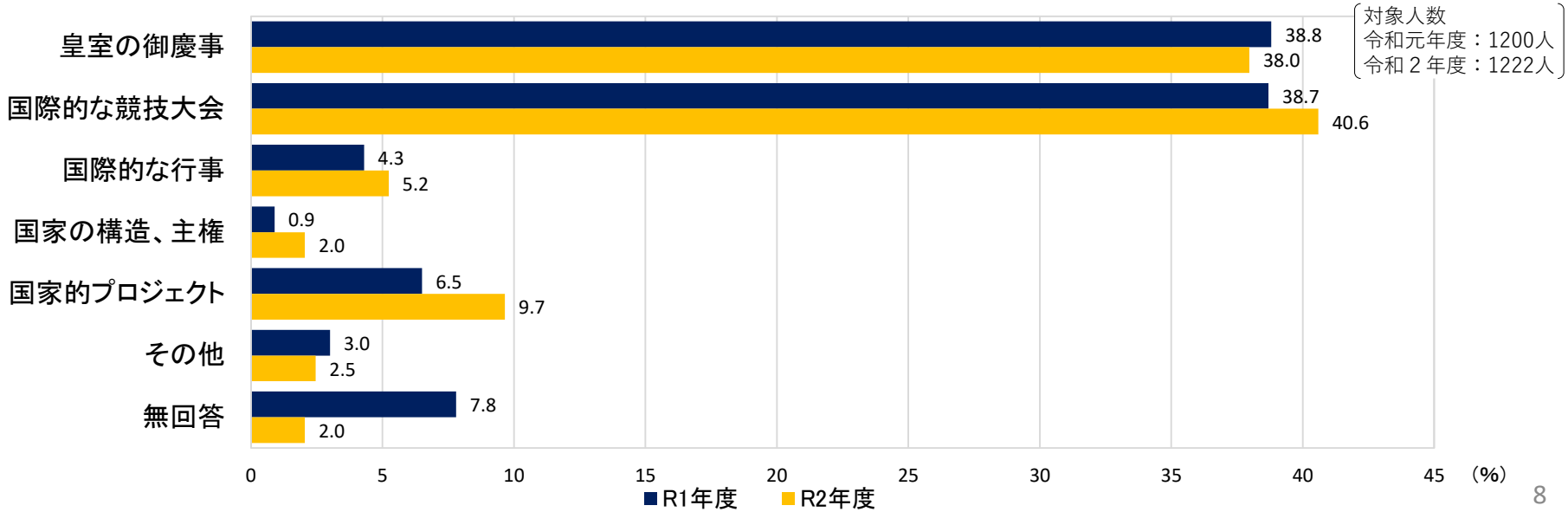

【問８】記念貨幣について

【問８イ】記念貨幣を購入又は引換えにより入手した理由（１つだけ回答）

（対象人数　令和元年度：213人　令和２年度：347人）

※問７イで記念貨幣を購入又は引き換えにより入手したことが「ある」と答えた人が対象。

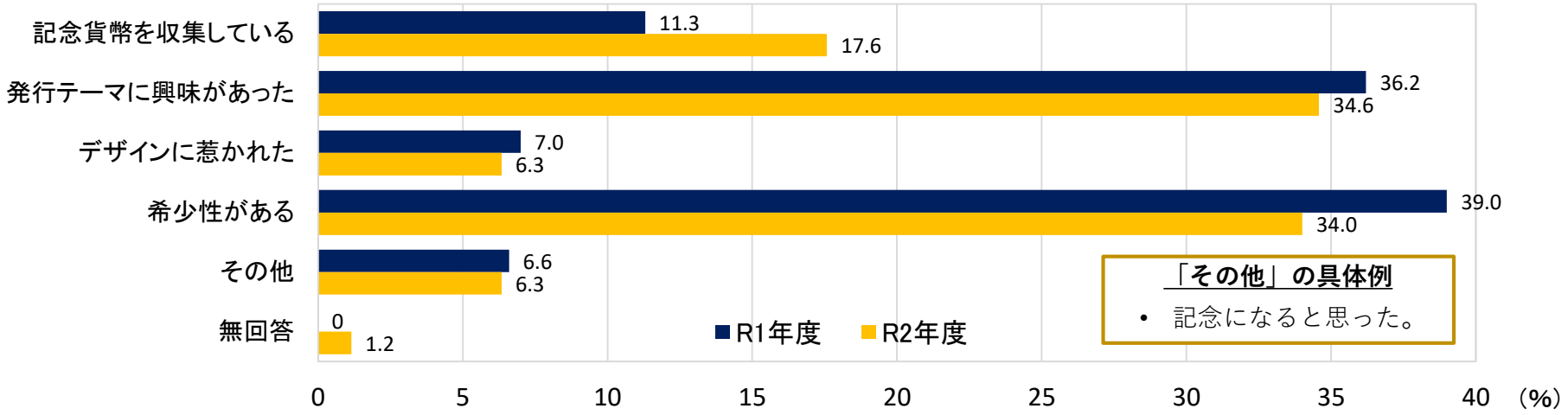

「その他」の具体例

- 記念になると思った。

【問８ロ】記念貨幣の発行に関する情報は、どのように知りましたか。（複数回答）

※問７イで記念貨幣を購入又は引き換えにより入手したことが「ある」と答えた人が対象。

（対象人数　令和元年度：213人　令和２年度：347人）

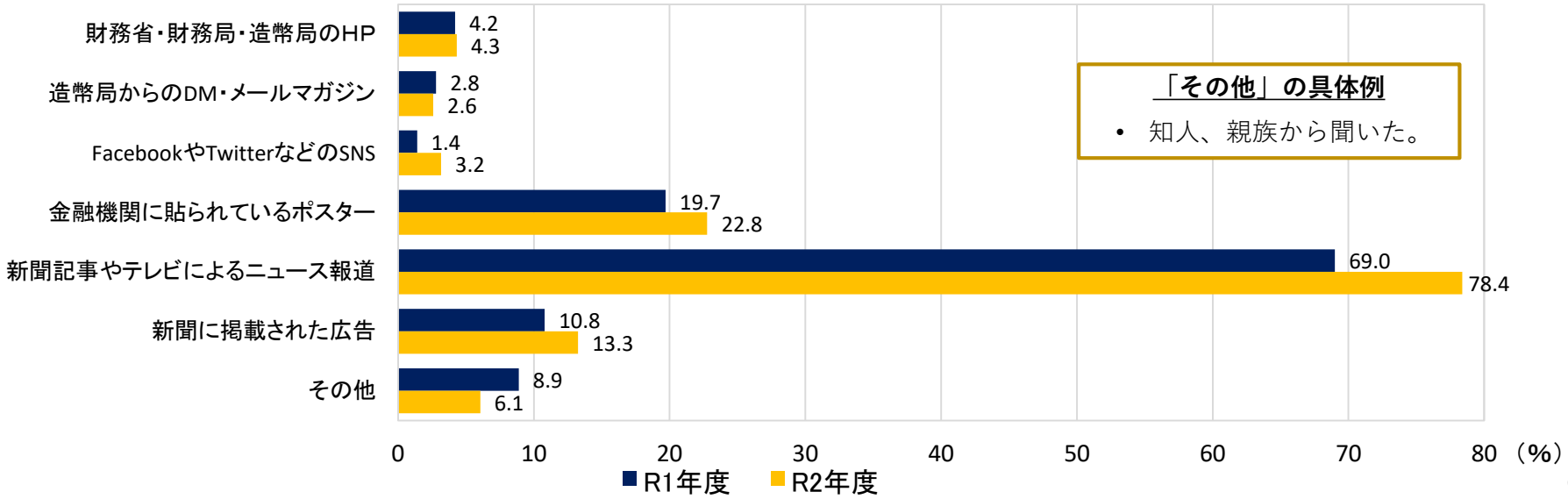

「その他」の具体例

- 知人、親族から聞いた。

【問９】記念貨幣について

【問９】記念貨幣を購入又は引換えにより入手したことがないとお答えの理由（複数回答）

※問７イで「記念貨幣を購入又は引換えにより入手したことがない」と答えた人が対象。

対象人数　平成30年度：967人
令和元年度：985人
令和２年度：859人

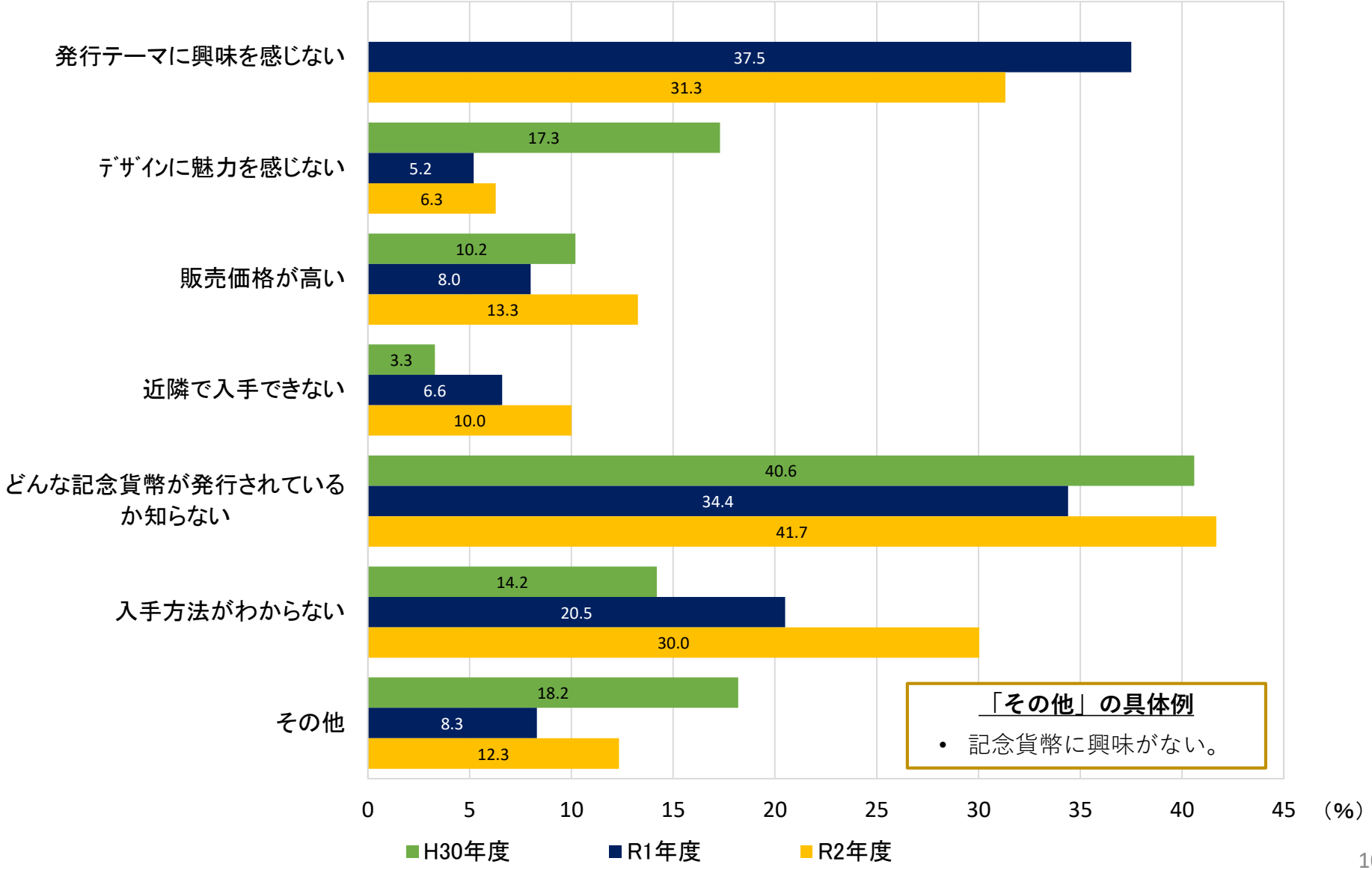

「その他」の具体例

- 記念貨幣に興味がない。

【問１０】キャッシュレス決済について

対象人数　令和元年度以前：1200人
　　令和２年度　　：1222人

【問１０】日々の買い物や飲食店での支払い等において、主にどのような決済手段を利用しますか。（複数回答）

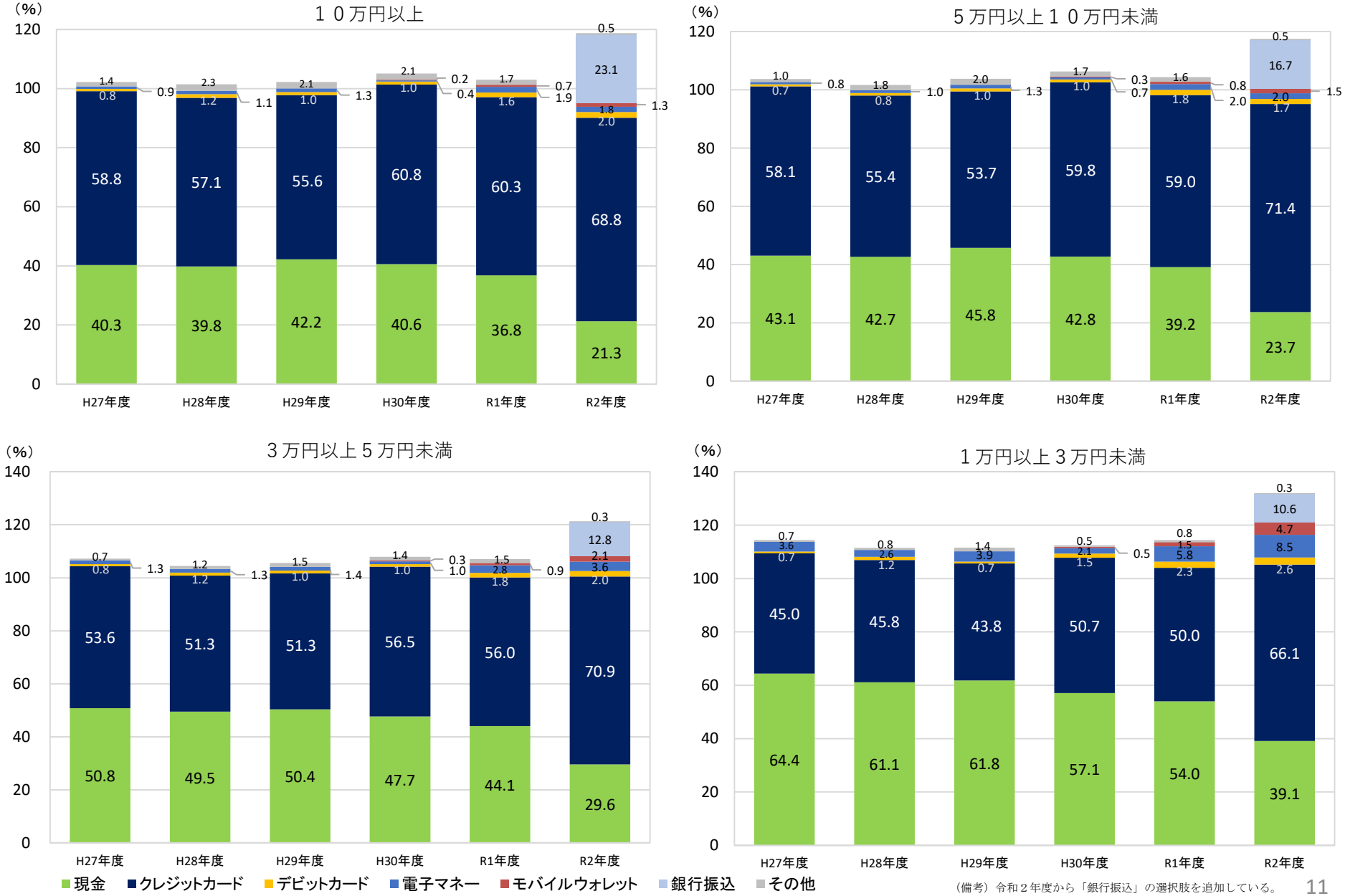

（備考）令和２年度から「銀行振込」の選択肢を追加している。

【問１０】キャッシュレス決済について

対象人数　令和元年度以前：1200人
　　令和２年度　　：1222人

【問１０】日々の買い物や飲食店での支払い等において、主にどのような決済手段を利用しますか。（複数回答）

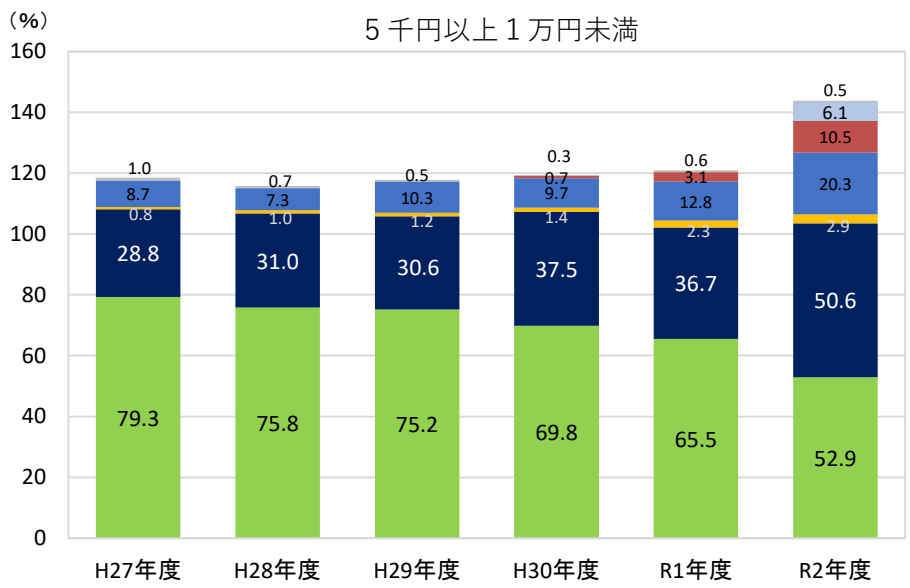

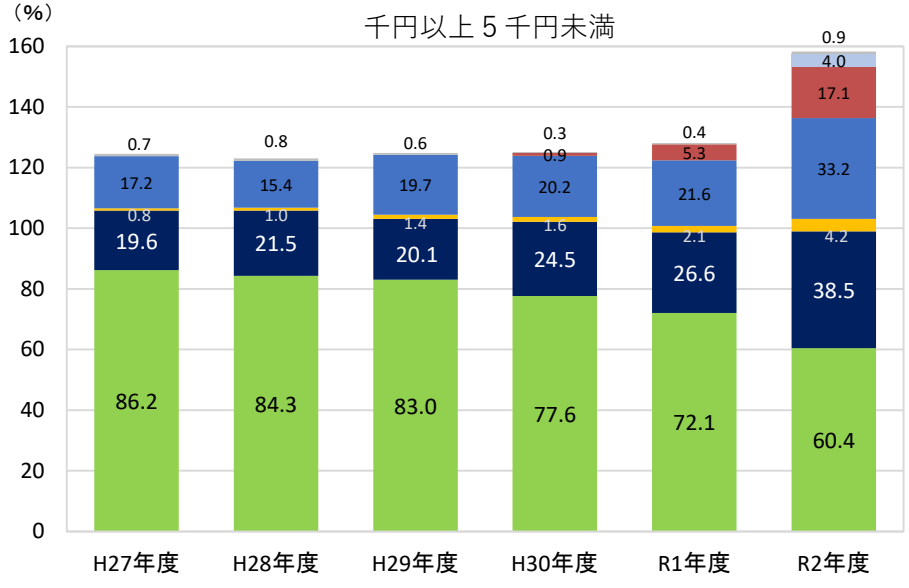

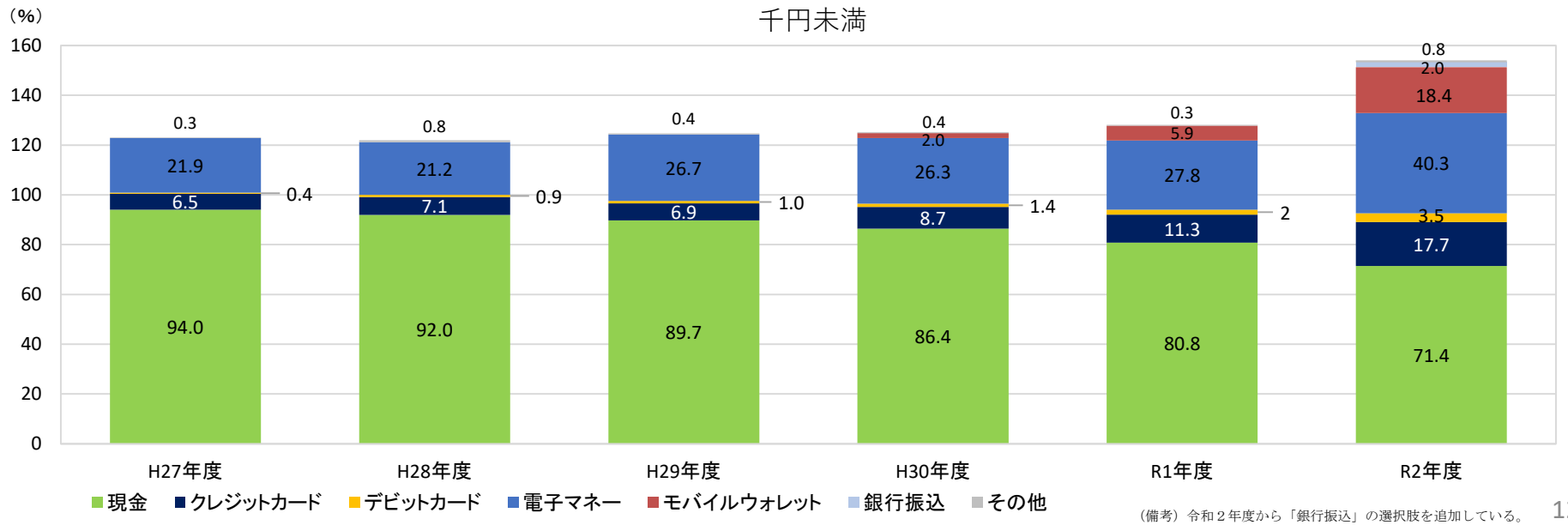

（備考）令和２年度から「銀行振込」の選択肢を追加している。

【問１１】キャッシュレス決済について

（対象人数：1222人）

【問１１】買い物や飲食店での支払い等において、現金での支払いを断られた・できなかった経験（１つずつ回答）

Ｒ２年度

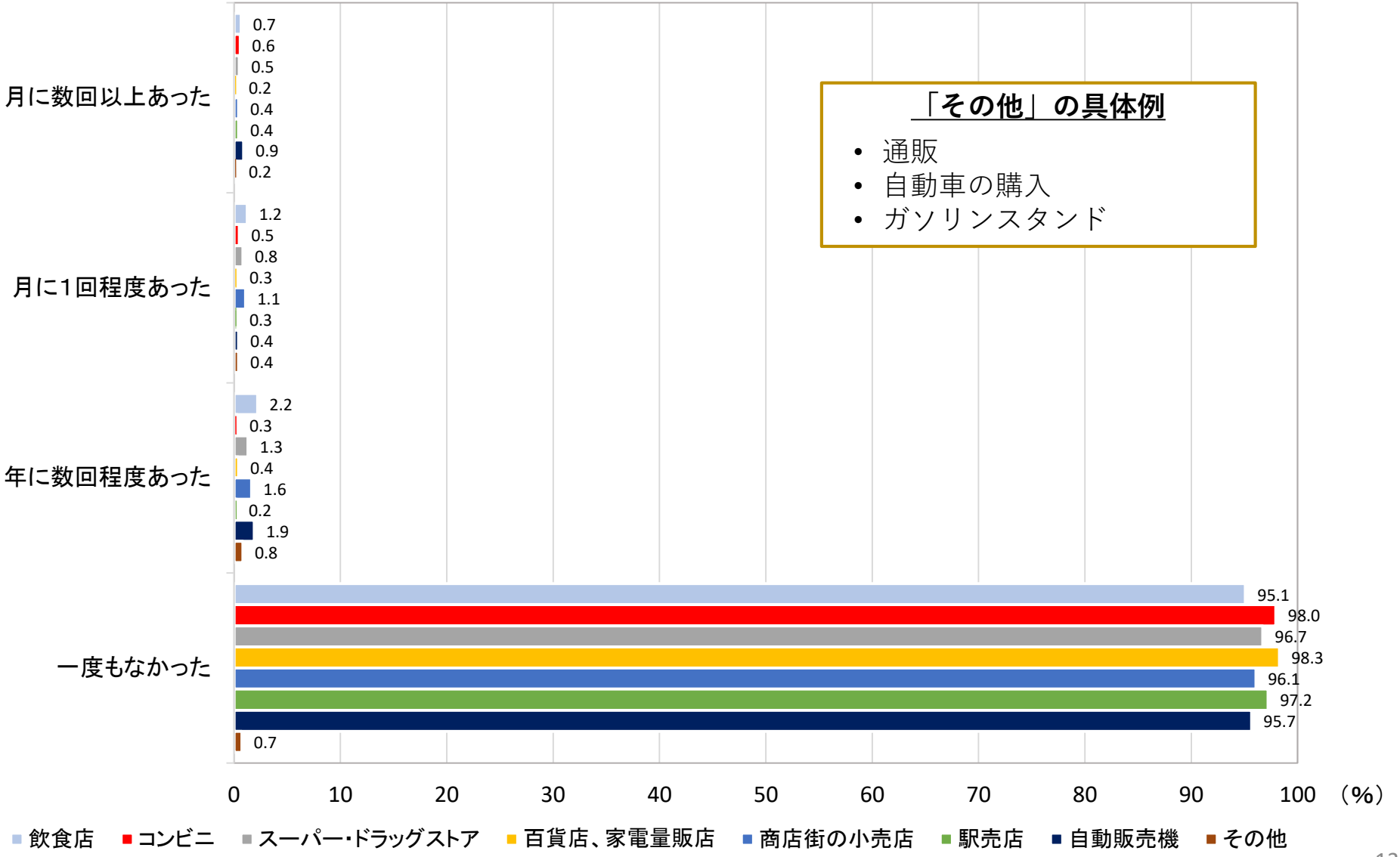

「その他」の具体例

- 通販
- 自動車の購入
- ガソリンスタンド

【問１２】キャッシュレス決済について

（対象人数：1222人）

【問１２】それぞれの決済方法の１週間当たりの平均利用金額。（１つずつ回答）

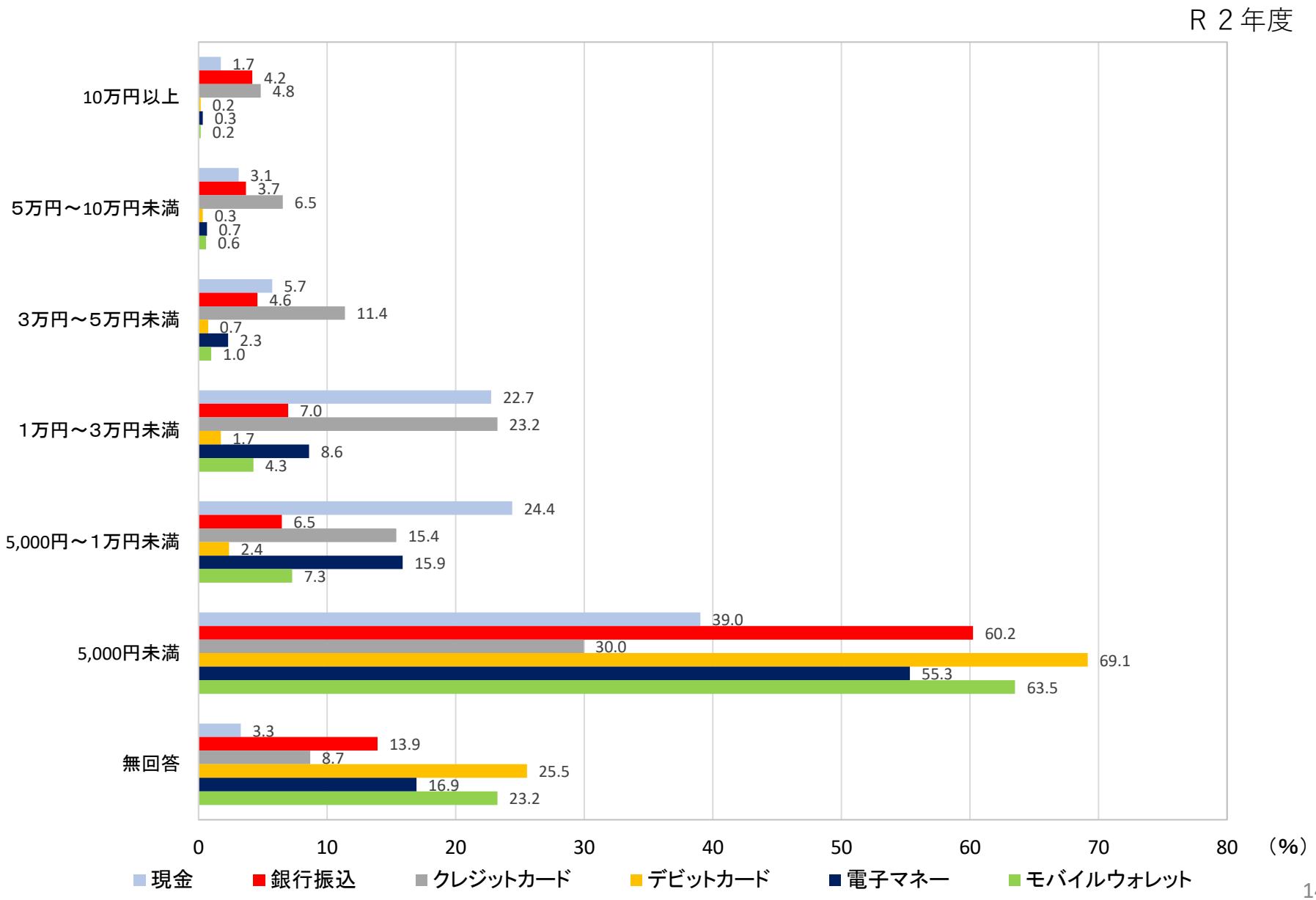

【問１３】キャッシュレス決済について

対象人数　令和元年度：734人
令和２年度：1163人

【問１３イ】支払い場所ごとに、どのような決済手段を利用されますか。（複数回答）

※キャッシュレス決済を利用したことがある方が対象。

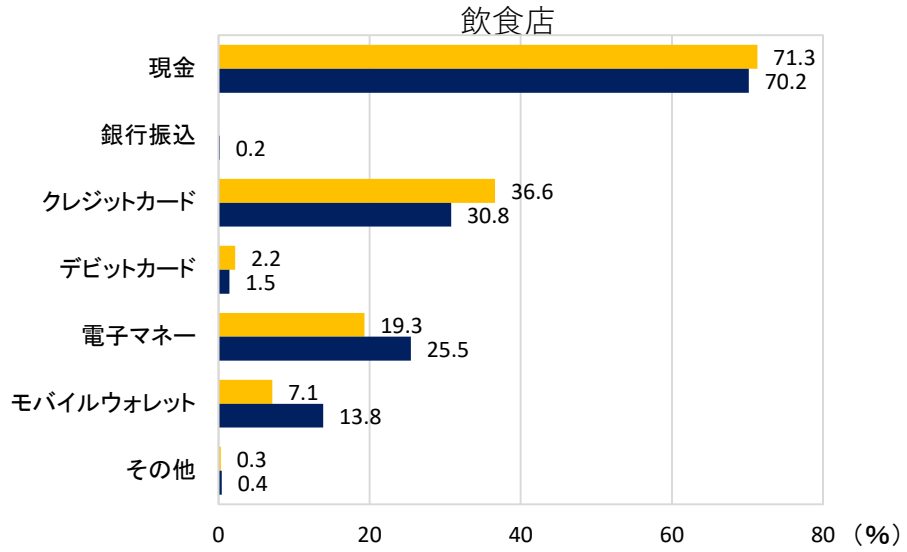

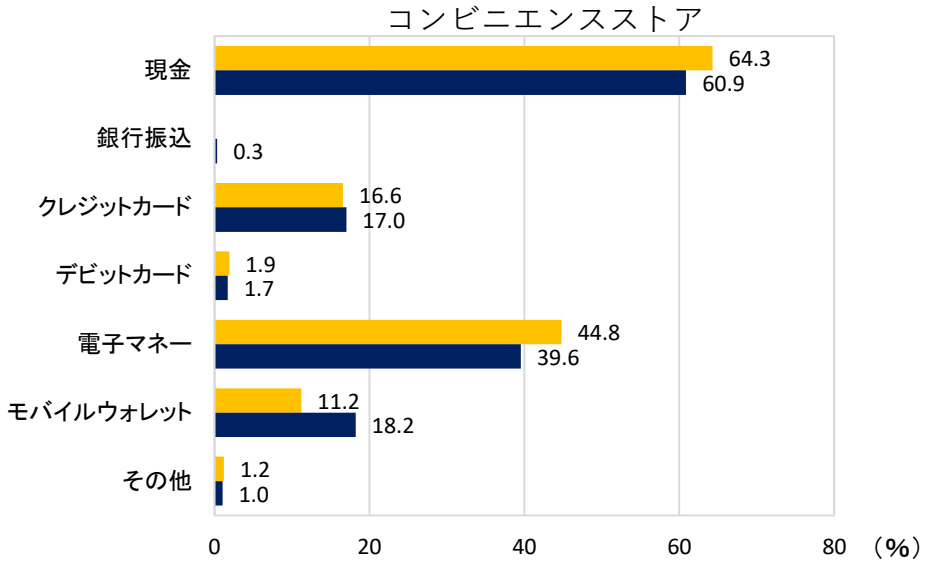

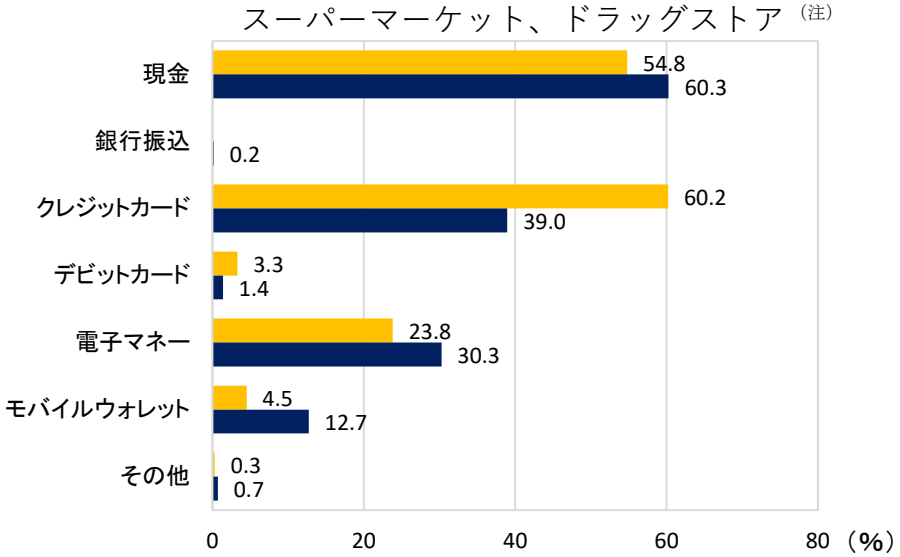

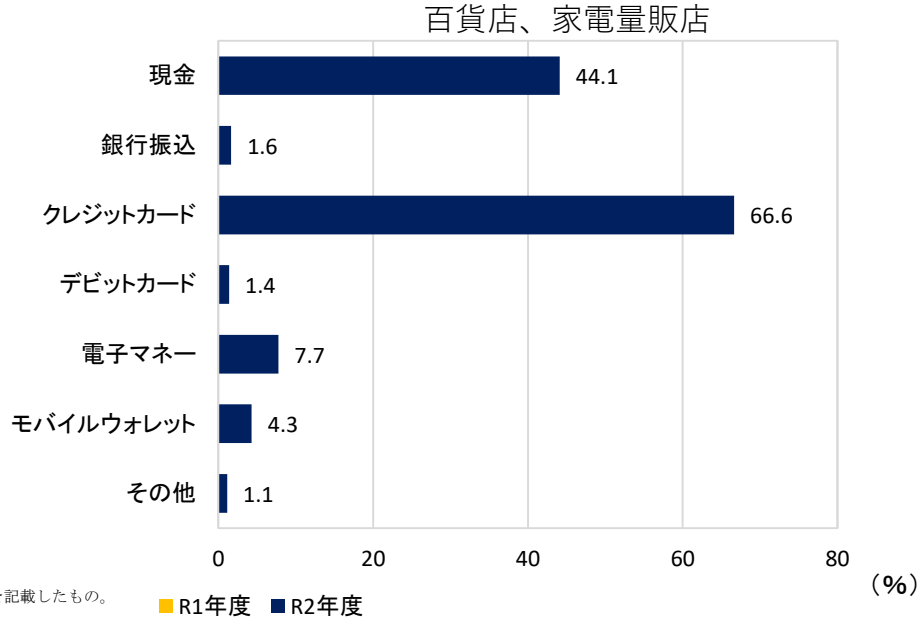

（注）令和元年度の計数は、「スーパーマーケット（ホームセンター、家電量販店を含む）、百貨店」との選択肢に対する回答を記載したもの。
（備考）令和２年度から「銀行振込」の選択肢を追加している。

【問１３】キャッシュレス決済について

対象人数　令和元年度：734人　令和２年度：1163人

【問１３イ】支払い場所ごとに、どのような決済手段を利用されますか。（複数回答）

※キャッシュレス決済を利用したことがある方が対象。

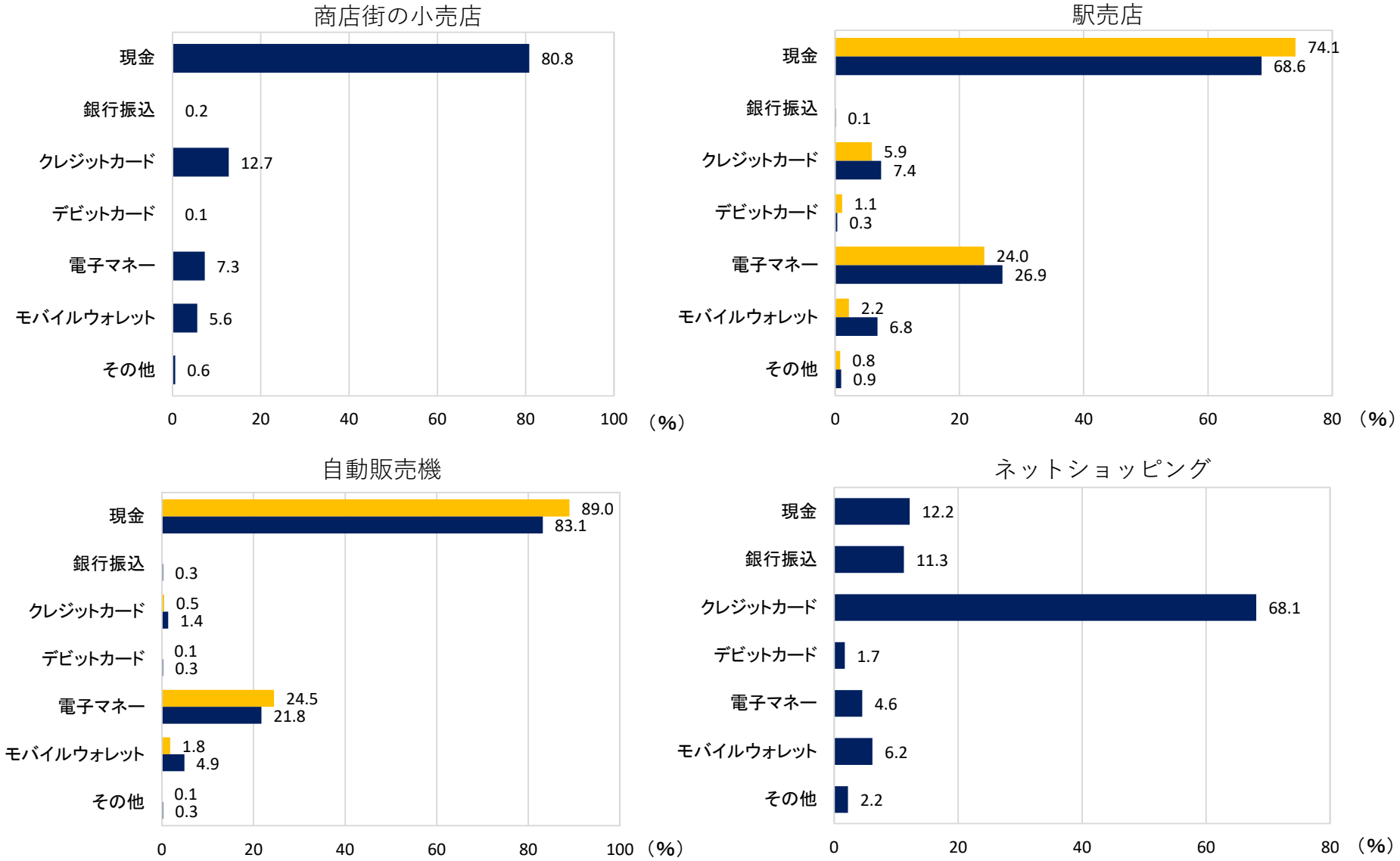

（備考）令和２年度から「銀行振込」の選択肢を追加している。

【問１３】キャッシュレス決済について

（対象人数：1163人）

【問１３イ】支払い場所ごとに、どのような決済手段を利用されますか。（複数回答）

※キャッシュレス決済を利用したことがある方が対象。

Ｒ２年度

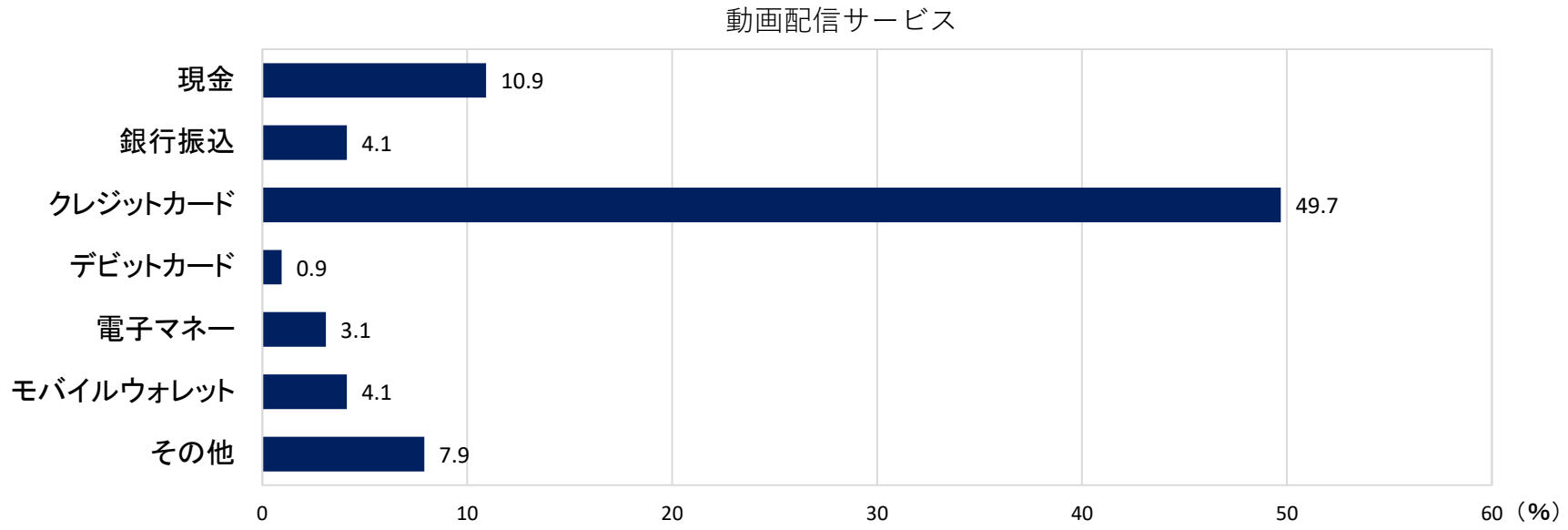

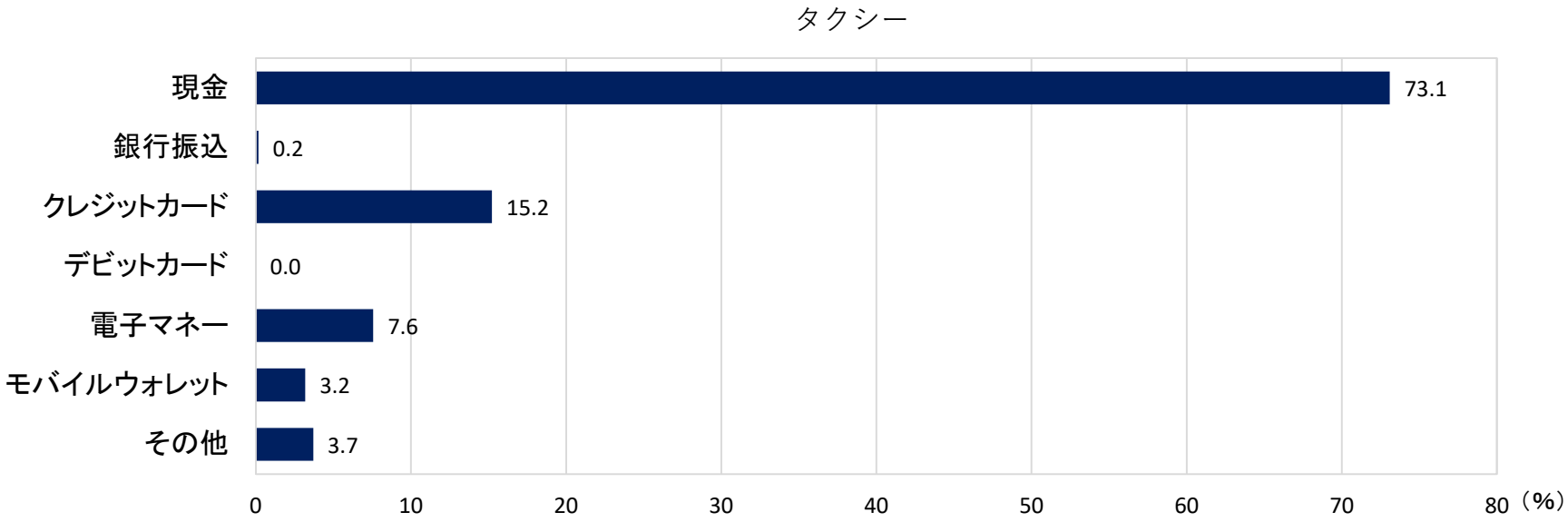

【問１３】キャッシュレス決済について

（対象人数：1163人）

【問１３ロ】キャッシュレス決済を利用する理由（複数回答）

※キャッシュレス決済を利用したことがある方が対象。

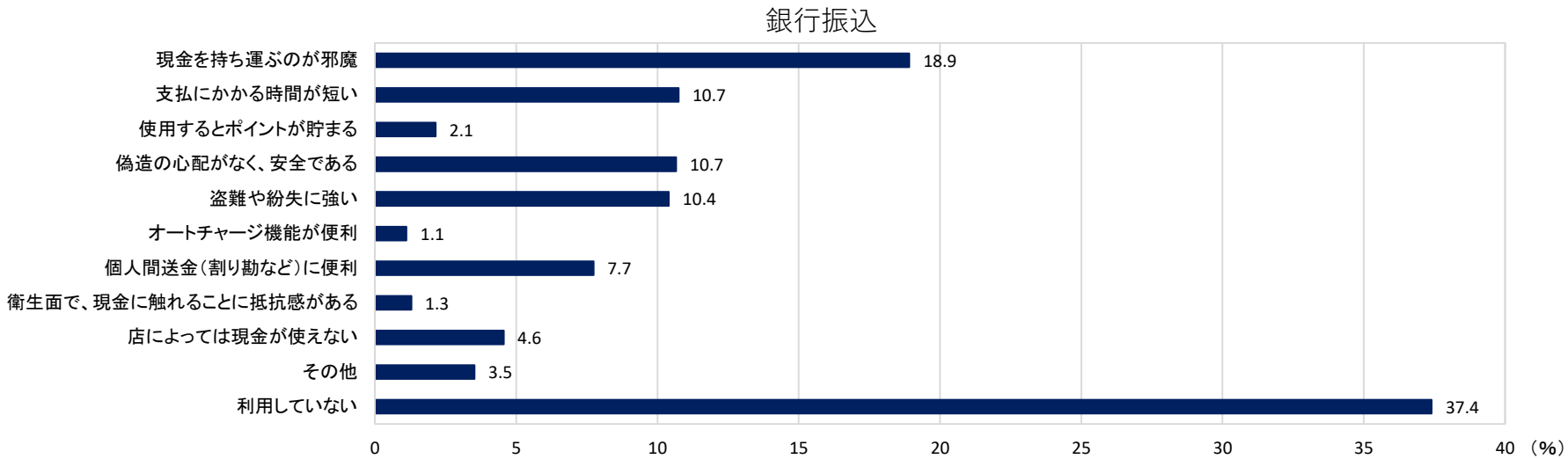

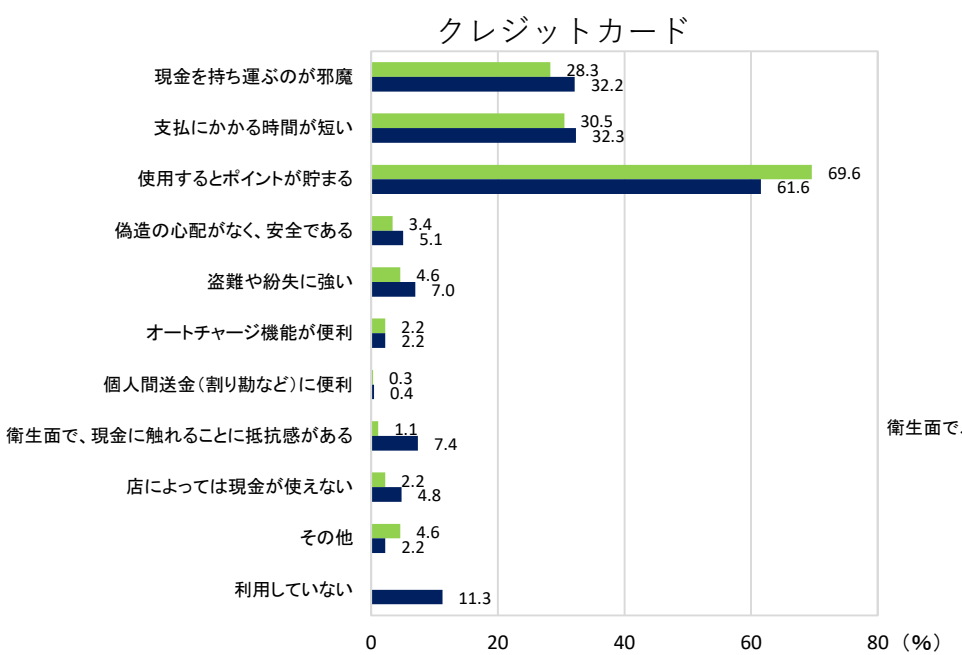

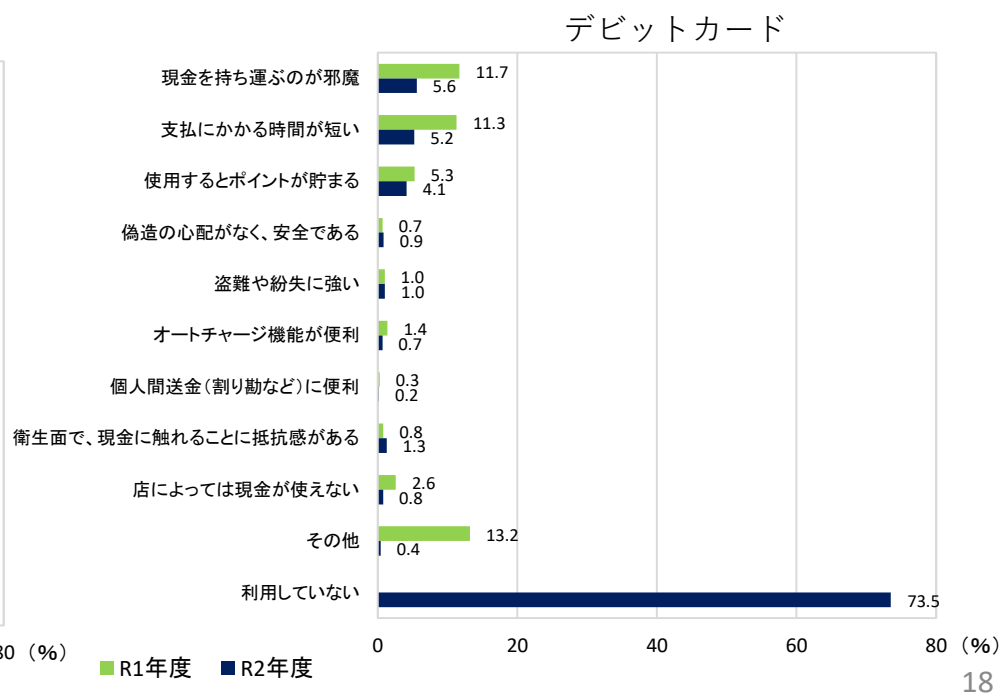

（備考）令和２年度から「利用していない」の選択肢を追加している。

【問１３】キャッシュレス決済について

（対象人数：1163人）

【問１３ロ】キャッシュレス決済を利用する理由（複数回答）

※キャッシュレス決済を利用したことがある方が対象。

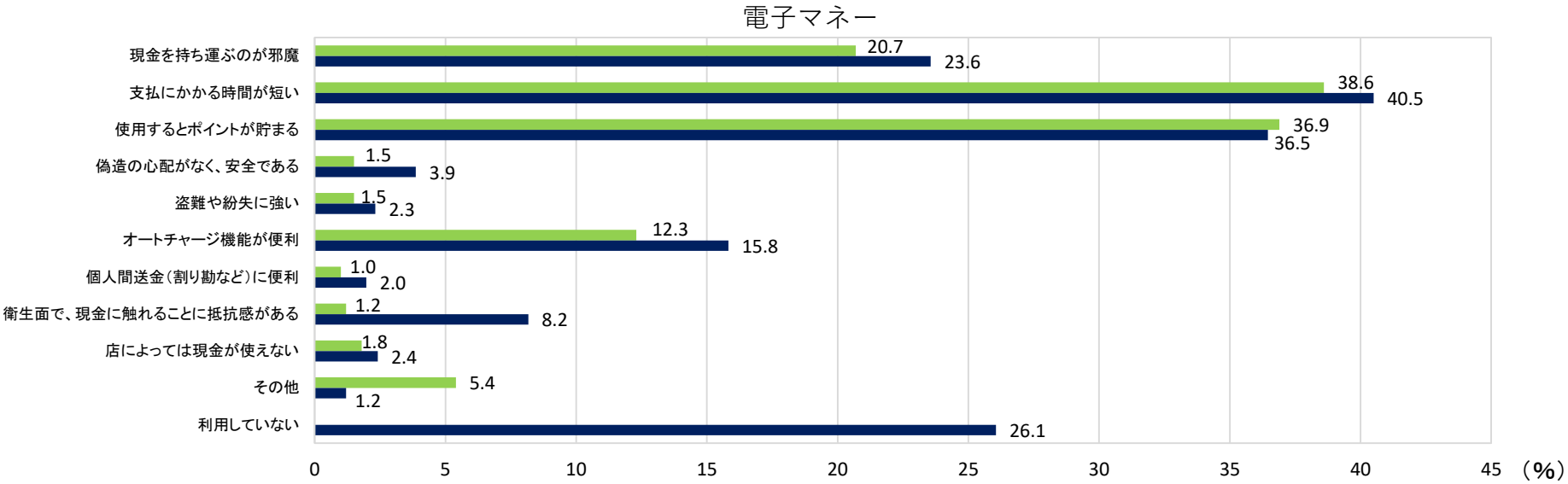

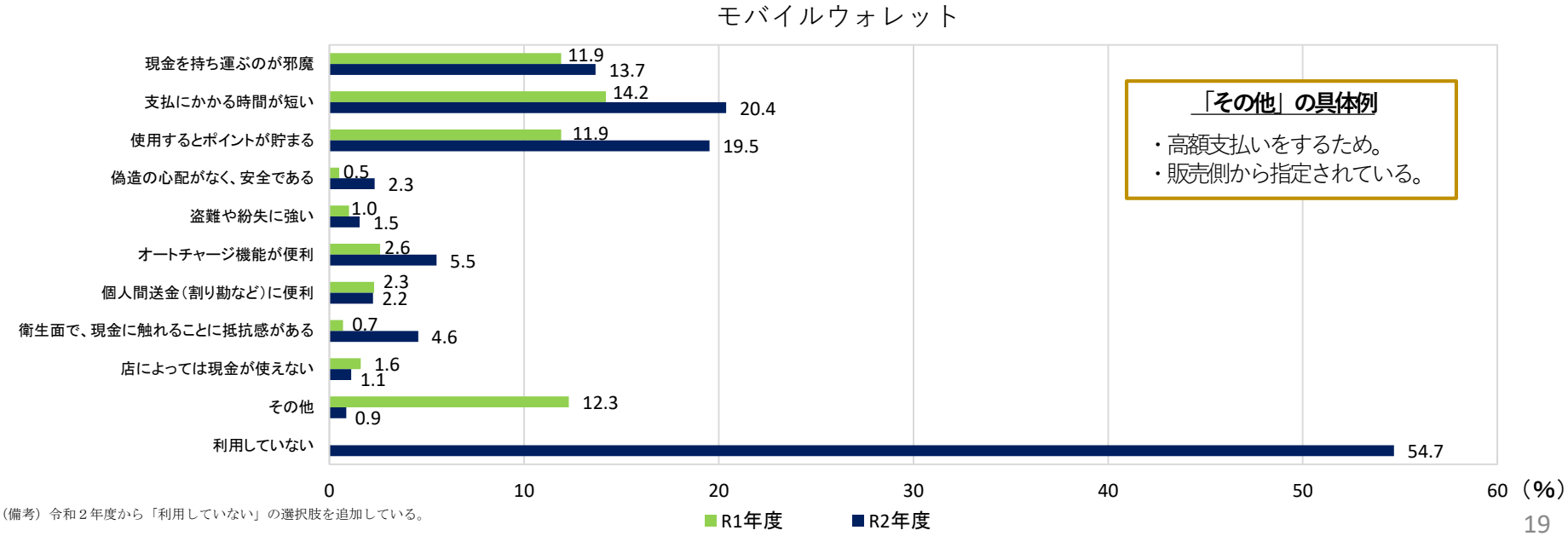

「その他」の具体例

・高額支払いをするため。
・販売側から指定されている。

（備考）令和２年度から「利用していない」の選択肢を追加している。

【問１４】キャッシュレス決済について

（対象人数：59人）

【問１４】今までキャッシュレス決済を利用したことがない理由（複数回答）

※キャッシュレス決済を利用したことがない方が対象。

Ｒ２年度

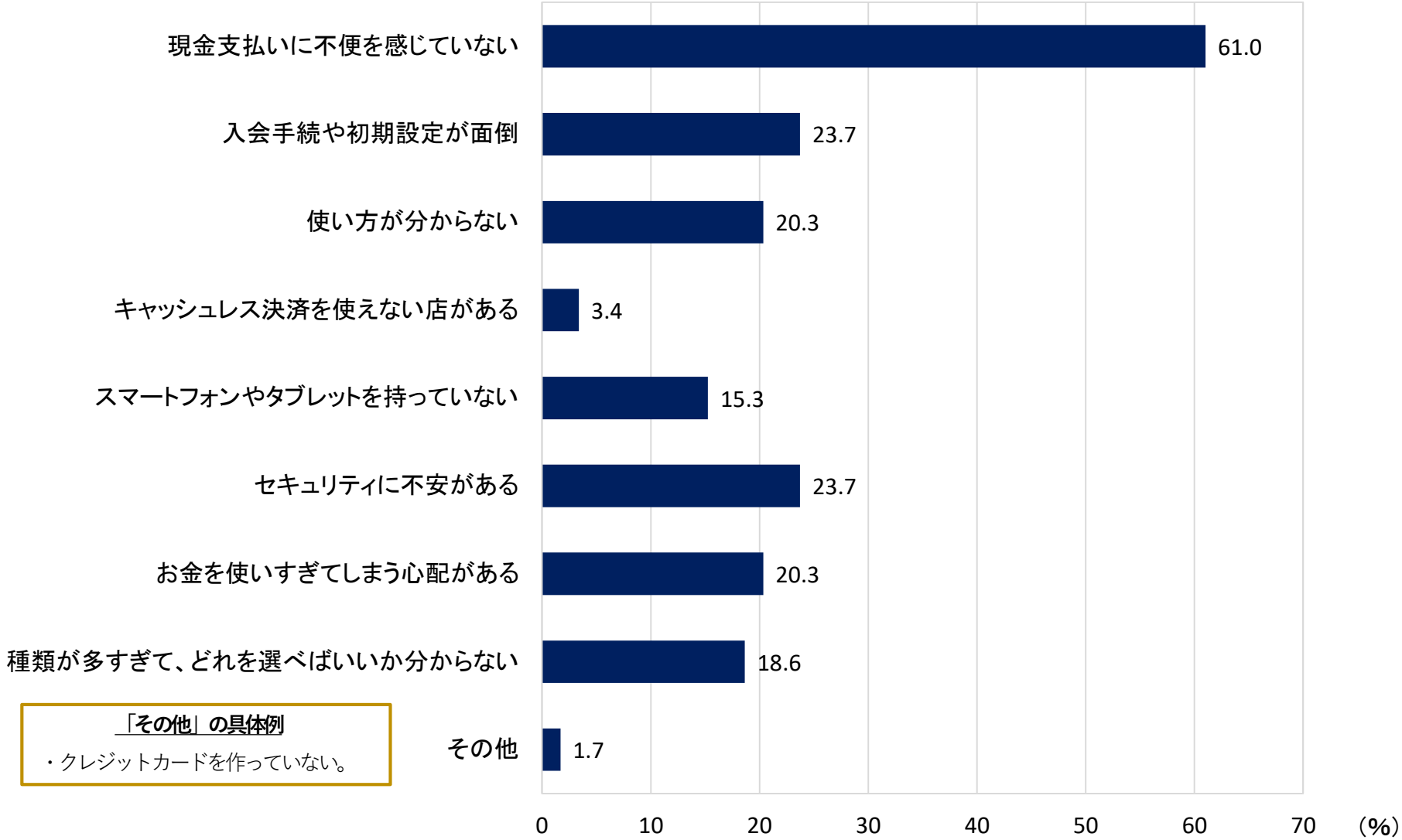

「その他」の具体例

・クレジットカードを作っていない。

【問１５】キャッシュレス決済について

（対象人数　平成30年度：1200人　令和２年度：1222人）

【問１５】キャッシュレス決済の課題について、電子マネーやモバイルウォレットに不便な点・問題点があるとすれば、どのような点ですか。（複数回答）

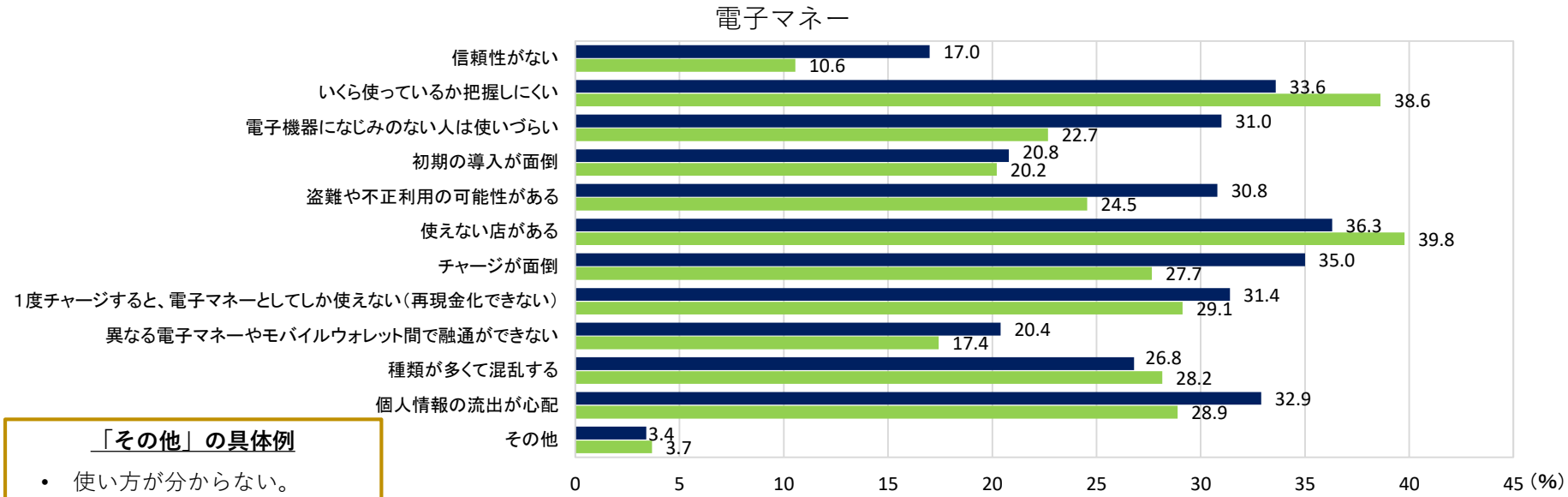

「その他」の具体例

- 使い方が分からない。
- 災害時に不安。
- システムの不具合がある。

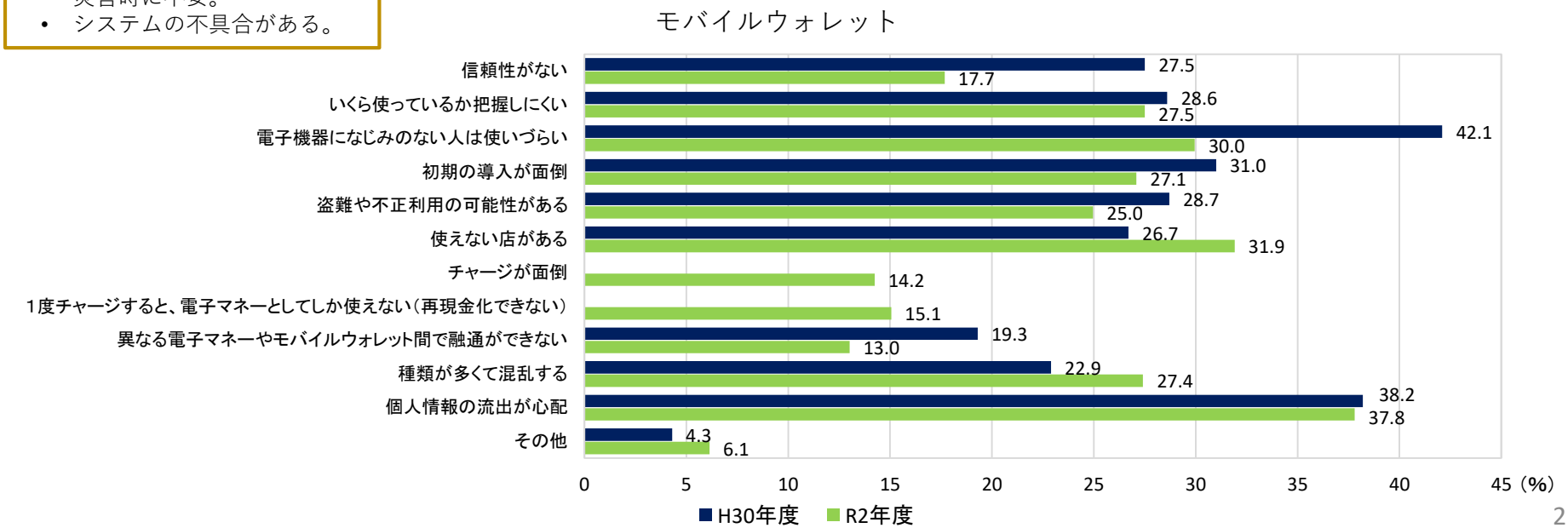

【問１６】キャッシュレス決済について

【問１６】数多くのキャッシュレス決済サービスが登場していますが、こうした状況についてどう感じていますか。（複数回答）

（対象人数：1222人）

Ｒ２年度

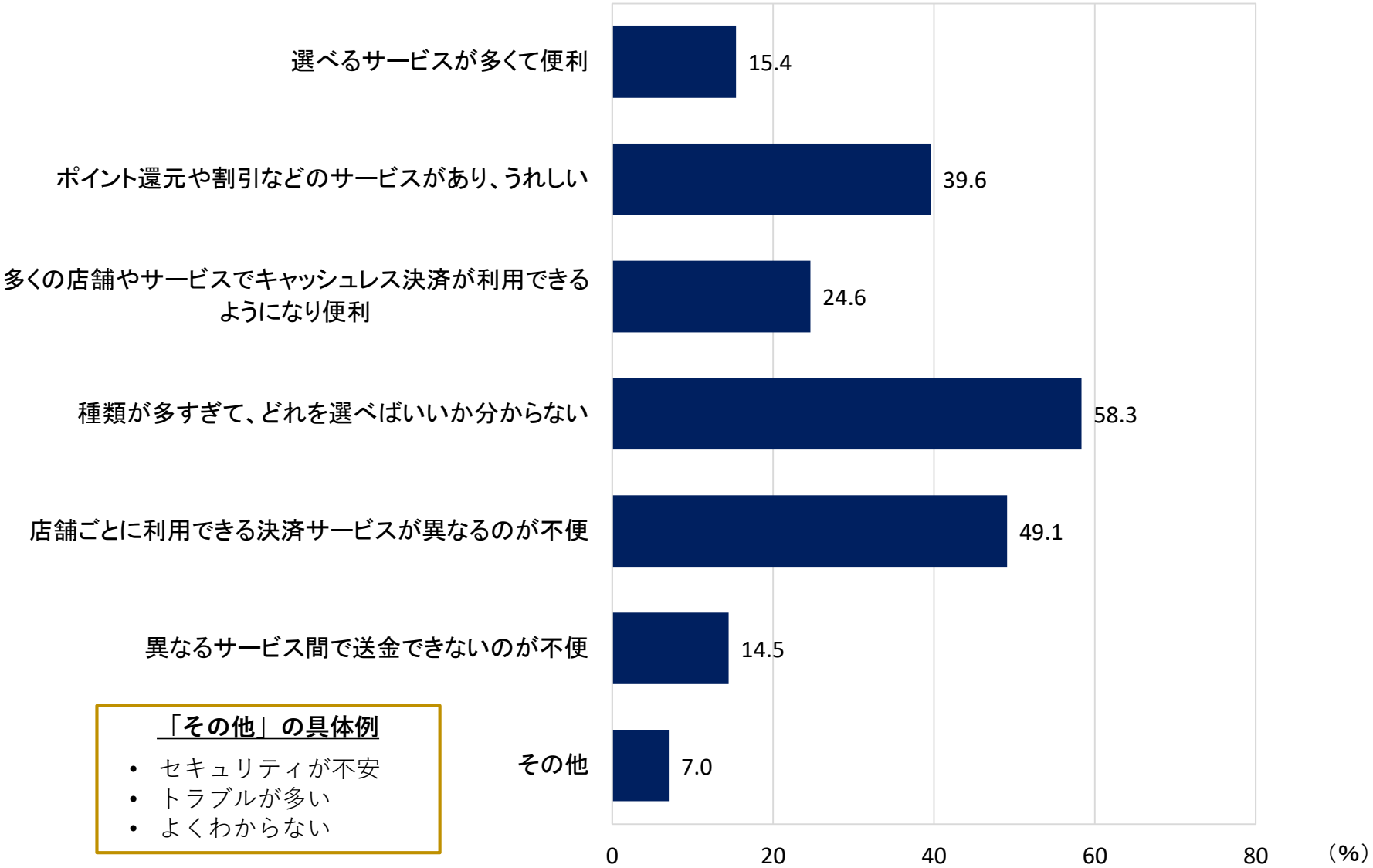

「その他」の具体例

- セキュリティが不安
- トラブルが多い
- よくわからない

【問１７】キャッシュレス決済について

（対象人数：1222人）

【問１７】キャッシュレス決済サービスについて、将来的に実現してほしいと思うことはありますか。（複数回答）

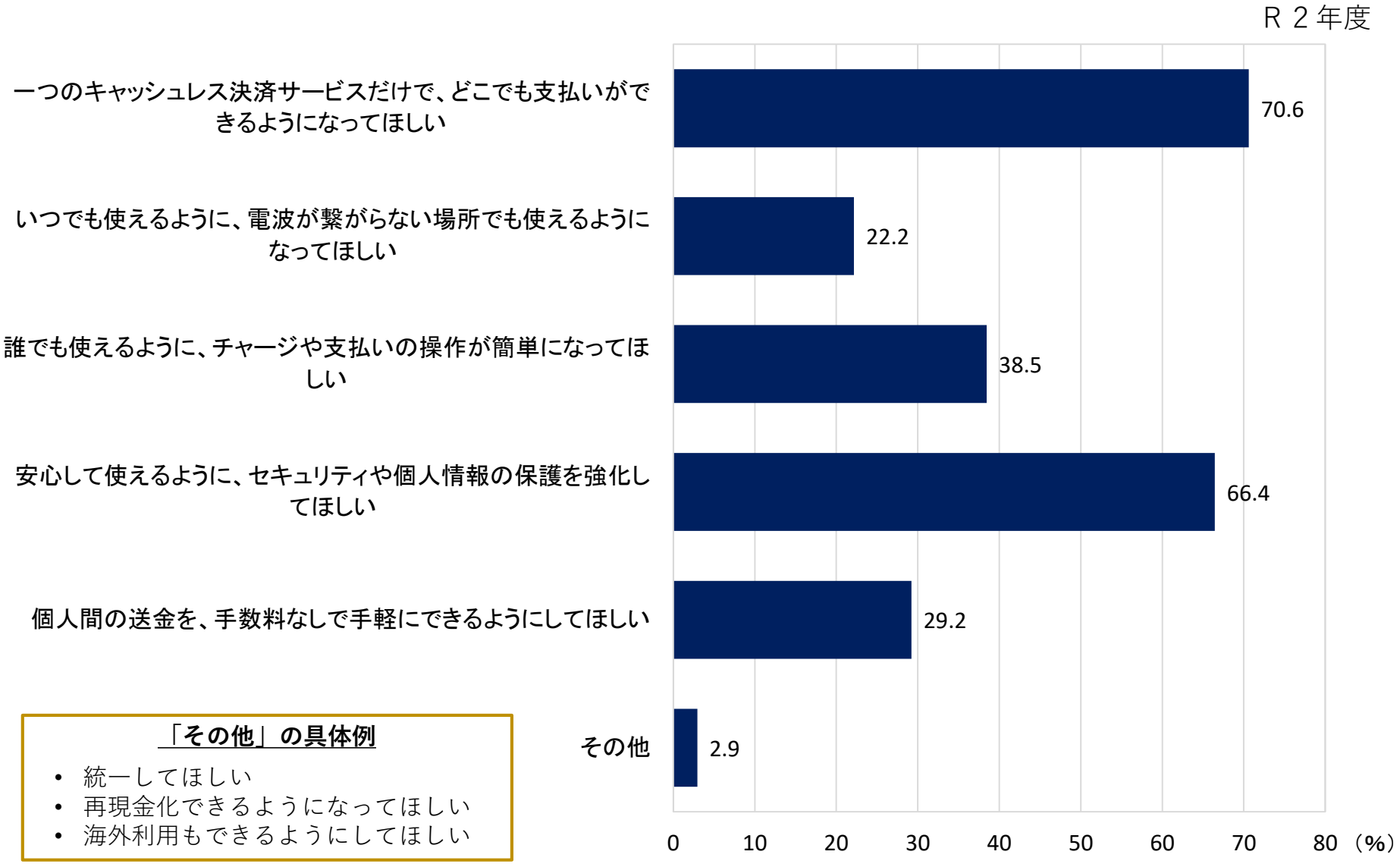

「その他」の具体例

- 統一してほしい
- 再現金化できるようになってほしい
- 海外利用もできるようにしてほしい

【問１８】キャッシュレス決済について

【問１８イ】キャッシュレス決済が利用可能な状況で、現金で支払う理由（複数回答）

（対象人数　令和元年度：1200人
令和２年度：1222人）

「その他」の具体例

- チャージしていない
- 小銭を作りたい
- スマホ操作が面倒

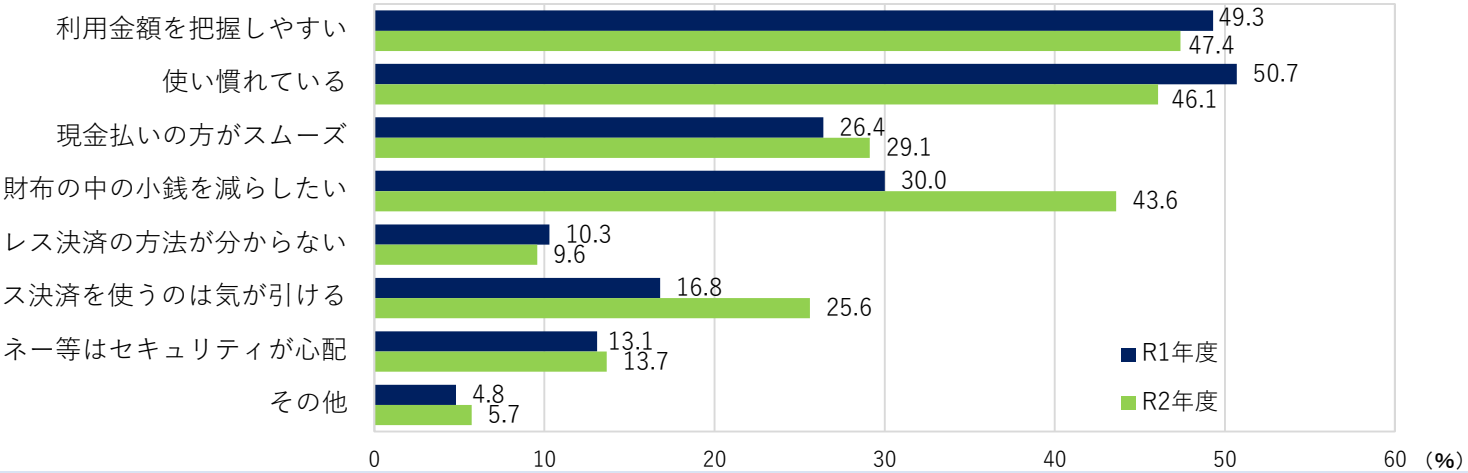

【問１８ロ】今後日本社会でキャッシュレス化が進んだとしても、引き続き現金を使う必要があると考えられる場面（複数回答）

（対象人数　令和元年度以前：1200人
令和２年度　　：1222人）

「その他」の具体例

- 子供の教育
- 病院・役所での支払い

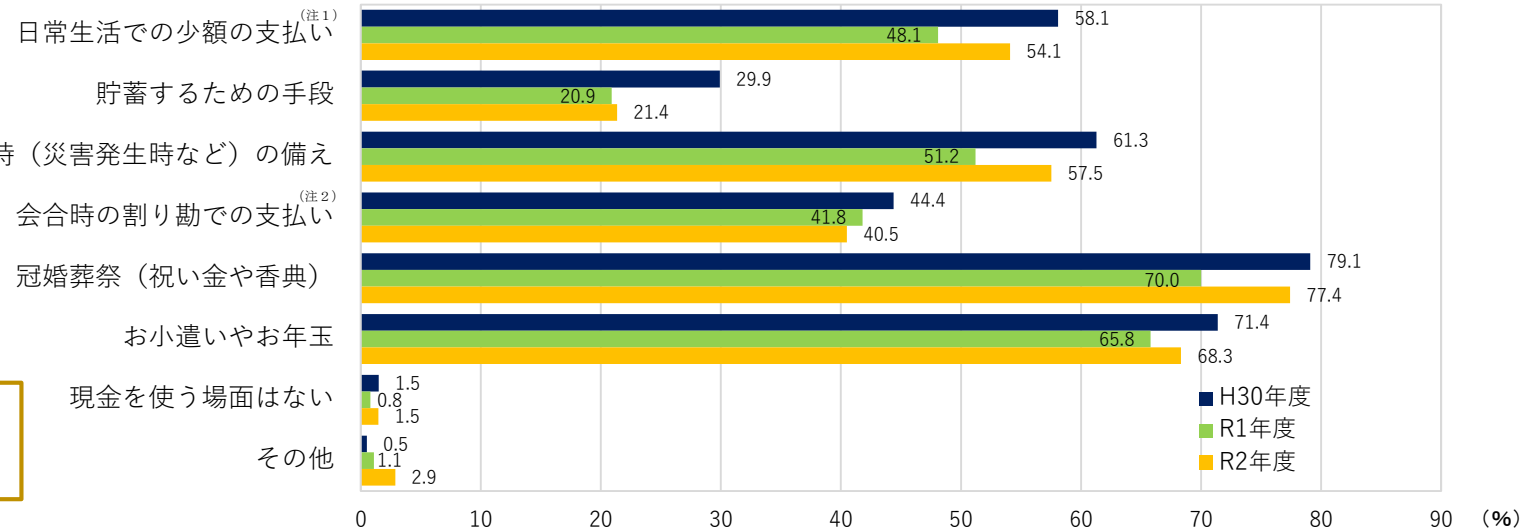

（注１）平成30年度、令和元年度の計数は「日常の支払」との選択肢に対する回答を記載したもの。
（注２）平成30年度、令和元年度の計数は「会合時の会費の支払い」との選択肢に対する回答を記載したもの。

【問１９】通貨流通量関係について

（対象人数　令和元年度：1200人　令和２年度：1222人）

【問１９イ】現在財布に入れている現金は、いくら位ですか。（１つずつ回答）

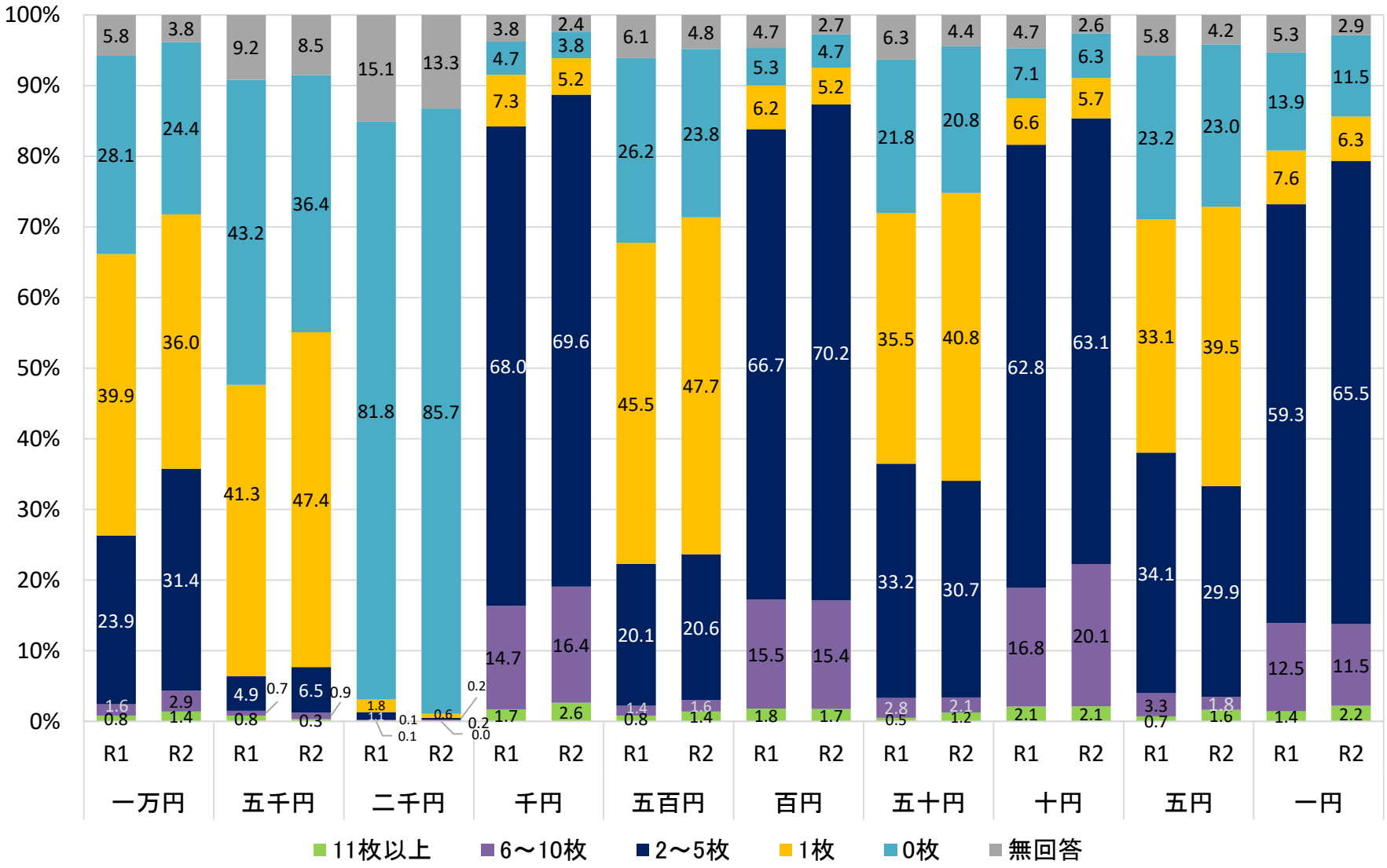

【問１９】通貨流通量関係について

（対象人数　令和元年度：1200人
令和２年度：1222人）

【問１９ロ】現在自宅で保有している現金は、いくら位ですか。（１つずつ回答）

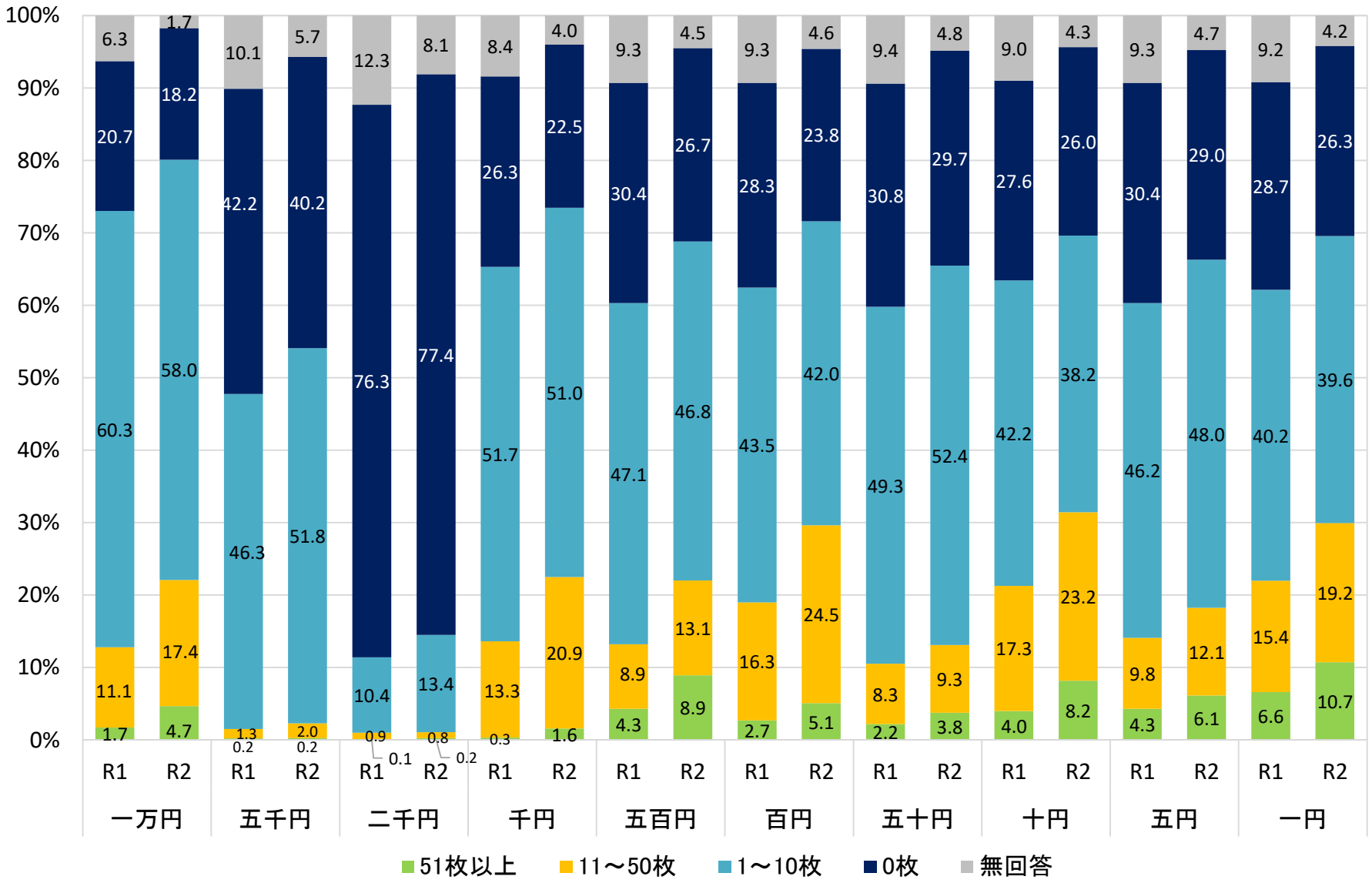

【問１９】通貨流通量関係について

【問１９ハ】自宅で現金を保有する理由（複数回答）

（対象人数　令和元年度：1200人　令和２年度：1222人）

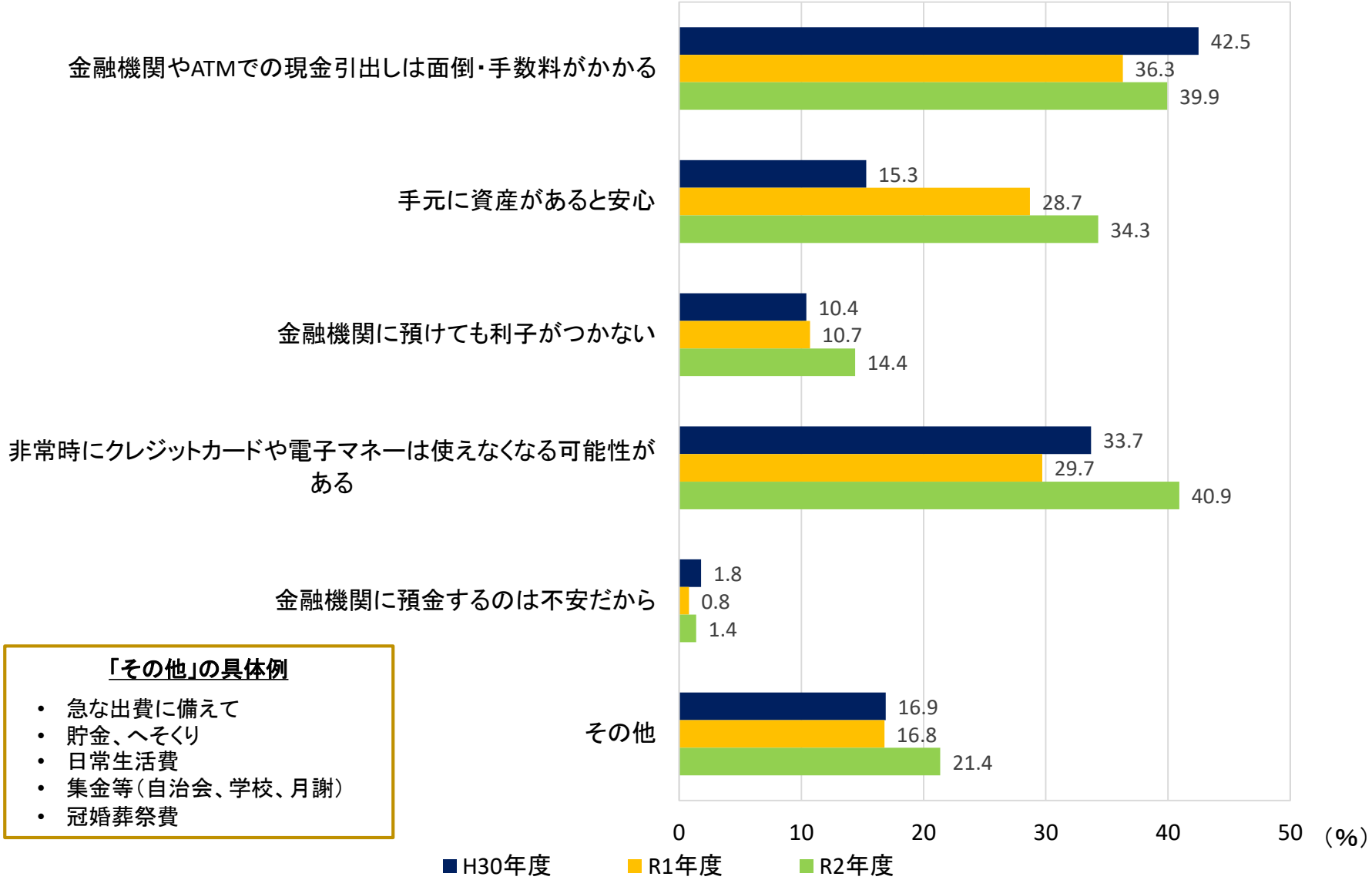

「その他」の具体例

- 急な出費に備えて
- 貯金、へそくり
- 日常生活費
- 集金等（自治会、学校、月謝）
- 冠婚葬祭費

【問２０】通貨流通量関係について

（対象人数　令和元年度：1200人
令和２年度：1222人）

【問２０】以前と比べて、銀行券や貨幣の保有量はどのように変化しましたか。（１つずつ回答）

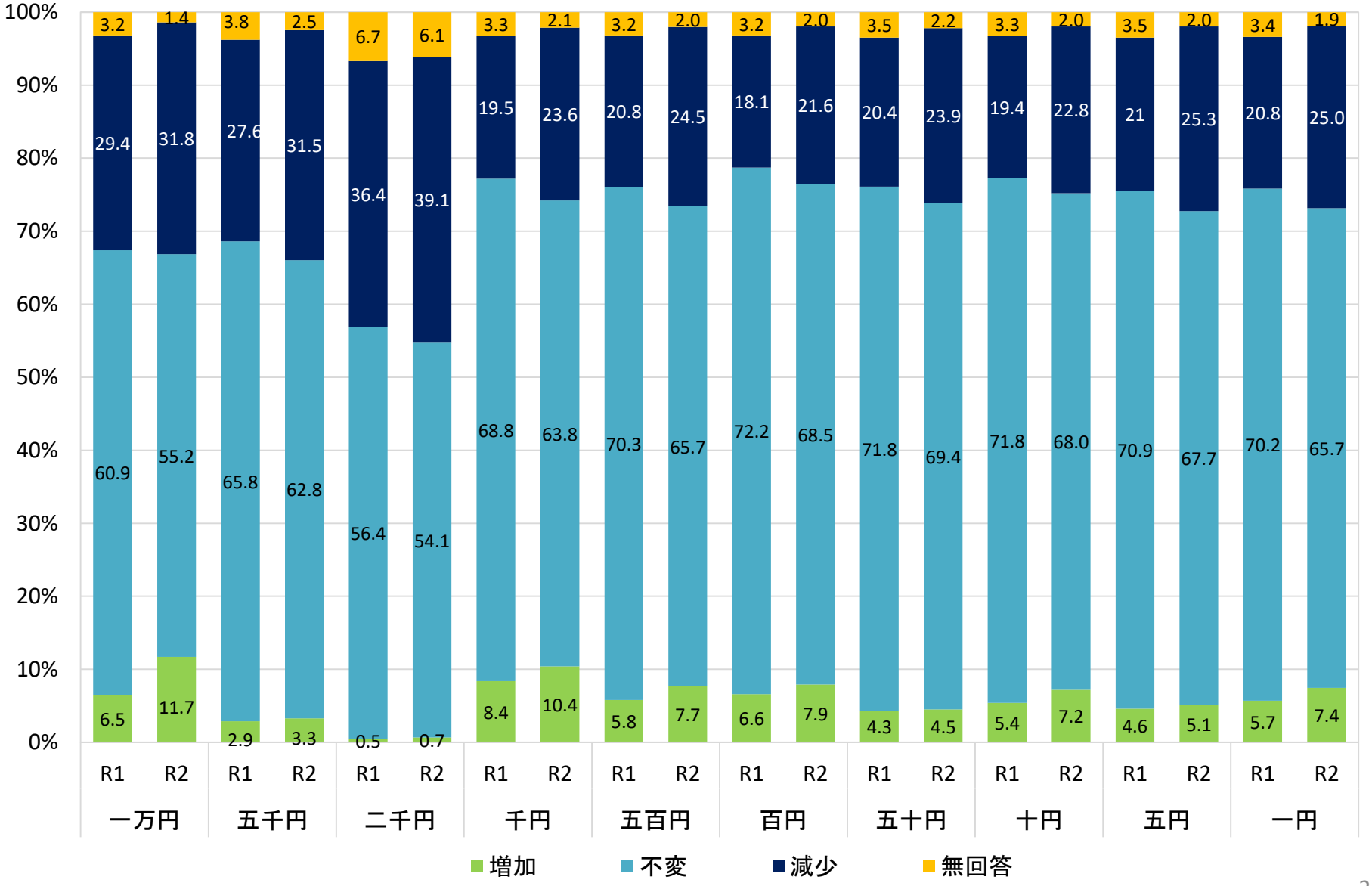

【問２１】通貨流通量関係について

（対象人数　平成29年度：1200人
令和２年度：1222人）

【問２１】五百円玉貯金はどの程度増加しましたか。（１つだけ回答）

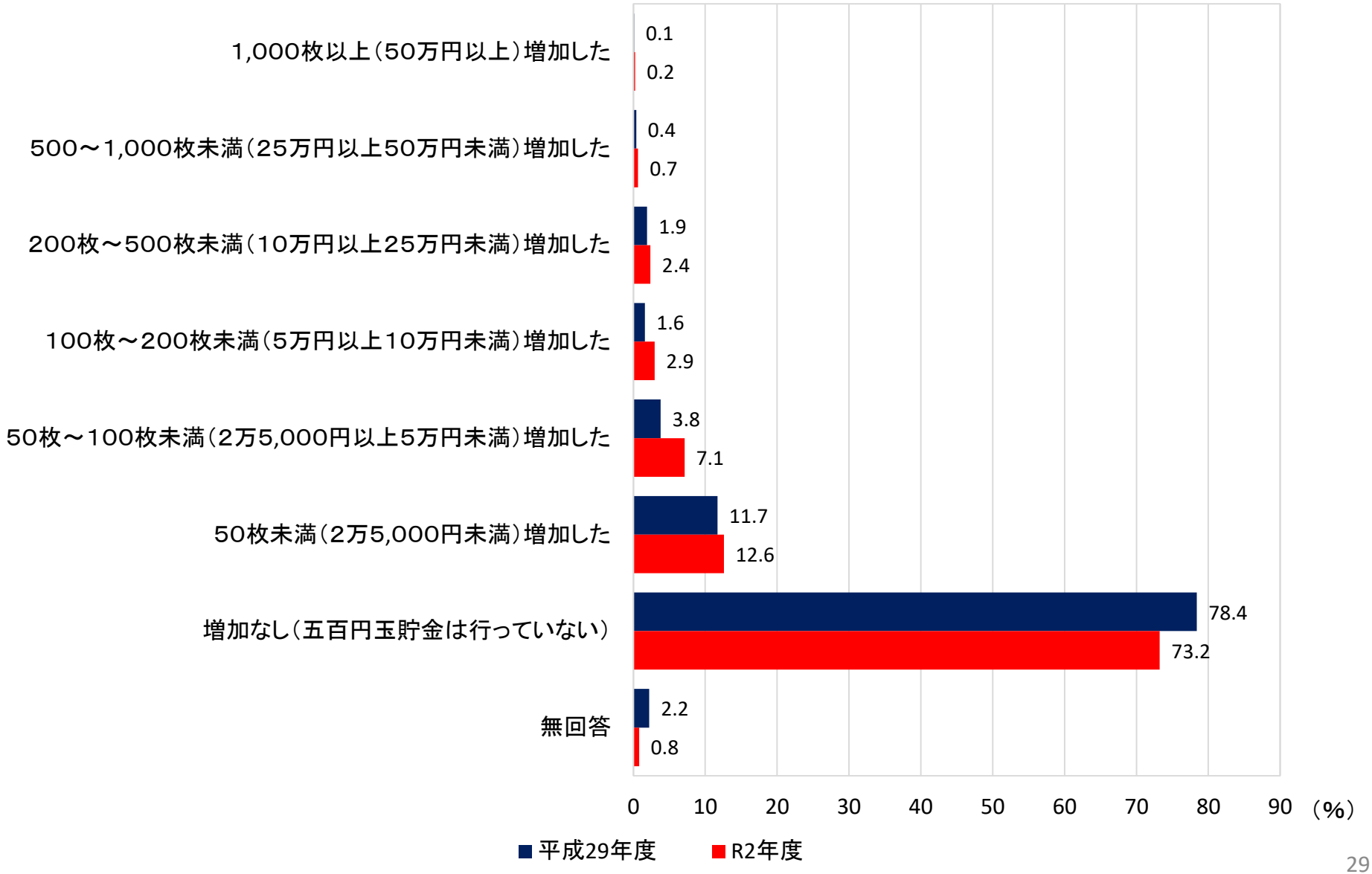

【調査概要】通貨に関する実態調査（2021年2月）

1. 調査対象
　全国15～79歳の男女個人　1,222人

2. 抽出方法
　株式会社 日本リサーチセンターが保有する郵送調査の専用パネルより抽出。
　回収数が平成27年国勢調査結果の地域、性別、年齢比率に準じるように発送数を割付。

3. 有効回答数
　1,222人（回収率：53．1％）

4. 調査方法
　郵送調査

5. 調査期間
　2021年1月29日 ～ 3月9日

6. 標本構成（n=1,222）

地域

		N	%
	全体	1,222	100.0
1	北海道	57	4.7
2	東北	84	6.9
3	関東	487	39.9
4	北陸	35	2.9
5	東海	143	11.7
6	近畿	187	15.3
7	中国	71	5.8
8	四国	30	2.5
9	福岡	70	5.7
10	九州	51	4.2
11	沖縄	7	0.6

都市規模

		N	%
	全体	1,222	100.0
1	21大都市	393	32.2
2	15万以上都市	352	28.8
3	15万未満都市	388	31.8
4	郡部	89	7.3

性　別

		N	%
	全体	1,222	100.0
1	男	629	51.5
2	女	593	48.5
3	無回答	0	－

年齢

		N	%
	全体	1,222	100.0
1	15～19才	64	5.2
2	20～29才	147	12.0
3	30～39才	204	16.7
4	40～49才	210	17.2
5	50～59才	204	16.7
6	60～69才	223	18.2
7	70～79才	170	13.9

職業

		N	%
	全体	1,222	100.0
1	自営・自由業－農林漁業	15	1.2
2	自営・自由業－自営商工業	122	10.0
3	自営・自由業－自由業	43	3.5
4	フルタイム－管理職	60	4.9
5	フルタイム－事務・技術職	286	23.4
6	フルタイム－労務・技能職	129	10.6
7	パート・アルバイト	195	16.0
8	主婦・主夫専業	176	14.4
9	学　生	78	6.4
10	無　職	113	9.2
11	無回答	5	0.4

世帯年収

		N	%
	全体	1,222	100.0
1	～300万円未満	234	19.1
2	～400万円未満	172	14.1
3	～500万円未満	165	13.5
4	～600万円未満	158	12.9
5	～700万円未満	112	9.2
6	～800万円未満	92	7.5
7	～1,000万円未満	131	10.7
8	～1200万円未満	71	5.8
9	1200万円以上	70	5.7
10	無回答	17	1.4

調査実施機関

株式会社　日本リサーチセンター
〒130-0022
東京都墨田区江東橋4-26-5 東京トラフィック錦糸町ビル
http://www.nrc.co.jp

テーマ:「通貨(貨幣、銀行券)の仕様等」についてお伺いします

【すべての方に】

問1　イ）新たに発行される銀行券をご存知でしょうか。<資料1>を参考にお答えください。
（○は1つだけ）　※資料1は下記に掲載

1	知っていた	→ **問1ロ)へ**
2	知らなかった	→ **問2イ)へ**

【問1イ)で「1」(知っていた)とお答えの方に】

問1　ロ）新しい銀行券の発行に関する情報は、どのようにお知りになりましたか。あてはまるものを全てお答えください。(○はいくつでも)

1	財務省・日本銀行等のホームページ	**3**	新聞記事やテレビによるニュース報道
2	Facebook や Twitter などの SNS	**4**	その他(具体的に　　)

新しい銀行券について

資料1

表面　　裏面

＜新一万円銀行券＞

肖像:渋沢栄一

東京駅(丸の内駅舎)

＜新五千円銀行券＞

肖像:津田梅子

フジ(藤)

＜新千円銀行券＞

肖像:北里柴三郎

富嶽三十六景

【偽造防止技術】
-高精細すき入れ
-ストライプタイプのホログラム
（3D 画像が回転。銀行券への搭載は世界初）　等

【ユニバーサルデザイン】
-識別マークの形状を変更し、券種毎に配置を変更
-ホログラム、すき入の位置を券種毎に変更
-額面数字の大型化　等

【すべての方に】

問2 イ） 新たに発行される五百円貨幣をご存知でしょうか。

〈資料2〉を参考にお答えください。（○は1つだけ） ※資料2は下記に掲載

1	知っていた	→ **問2ロ)へ**
2	知らなかった	→ **問3イ)へ**

【問2イ)で「1」（知っていた）とお答えの方に】

問2 ロ） 新しい五百円貨幣の発行に関する情報は、どのようにお知りになりましたか。あてはまるものを全てお答えください。（○はいくつでも）

1	財務省・日本銀行等のホームページ	**3**	新聞記事やテレビによるニュース報道
2	Facebook や Twitter などの SNS	**4**	その他（具体的に ）

資料2

新しい五百円貨幣について

表面

裏面

偽造防止技術

-バイカラー・クラッド貨
（二色三層構造）
-「異形斜めギザ」
-微細文字

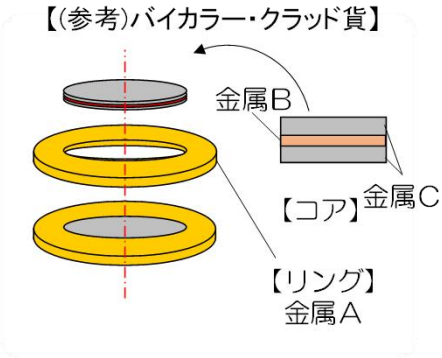

【すべての方に】

問3 通貨の種類についてお伺いします。

イ） 貨幣の種類（五百円、百円、五十円、十円、五円、一円貨幣）について、どのように感じていますか。あてはまるものを全てお答えください。（○はいくつでも）

1	現状の種類のままでよい
2	金額が五百円より大きい額面の貨幣が必要（具体的に: ）
3	その他（具体的に: ）

ロ） 銀行券の種類（一万円、五千円、二千円、千円銀行券）について、どのように感じていますか。あてはまるものを全てお答えください。（○はいくつでも）

1	現状のままでよい
2	金額が一万円より大きい銀行券が必要（具体的に: ）
3	その他（具体的に: ）

テーマ:「通貨（貨幣、銀行券）の利便性」についてお伺いします

【すべての方に】

問4　次の貨幣の中で、日々の買い物や飲食店での支払いでよく使用するものはどれですか。使用する頻度が高い順に、あてはまる番号を1つずつ選んでお答えください。（○はそれぞれ1つずつ）

	五百円貨幣	百円貨幣	五十円貨幣	十円貨幣	五円貨幣	一円貨幣
a）　最もよく使用する貨幣　→	**1**	**2**	**3**	**4**	**5**	**6**
b）　二番目によく使用する貨幣　→	**1**	**2**	**3**	**4**	**5**	**6**
c）　三番目によく使用する貨幣　→	**1**	**2**	**3**	**4**	**5**	**6**

【すべての方に】

問5　自動販売機等に銀行券や貨幣を投入後、銀行券や貨幣が返却されてしまうことはありますか。

a）～h）のそれぞれの銀行券や貨幣について、あてはまる番号を1つずつ選んでお答えください。

（○はそれぞれ1つずつ）

	返却されてしまうことがよくある	返却されてしまうことがたまにある	返却されてしまうことはあまりない	返却されたことはない
a）　一万円銀行券　→	**1**	**2**	**3**	**4**
b）　五千円銀行券　→	**1**	**2**	**3**	**4**
c）　二千円銀行券　→	**1**	**2**	**3**	**4**
d）　千円銀行券　→	**1**	**2**	**3**	**4**
e）　五百円貨幣　→	**1**	**2**	**3**	**4**
f）　百円貨幣　→	**1**	**2**	**3**	**4**
g）　五十円貨幣　→	**1**	**2**	**3**	**4**
h）　十円貨幣　→	**1**	**2**	**3**	**4**

【すべての方に】

問6　金融機関（ATM を含む）における、両替や預金の引き出しについてお伺いします。

イ）　金融機関（ATM を含む）において、希望する銀行券や貨幣の種類への両替や預金の引き出しなどができなかった経験はありますか。あてはまるものを1つだけお答えください。（○は1つだけ）

1　よくある➔ **問6ロ)へ**	**2**　たまにある➔ **問6ロ)へ**	**3**　あまりない➔ **問7へ**	**4**　ない➔ **問7へ**

【問6 イ）で「1」「2」（できなかった経験がある）とお答えの方に】

ロ）　両替や預金の引き出しなどができなかった銀行券や貨幣の種類はどれですか。あてはまるものを全てお答えください。（○はいくつでも）

1	一万円銀行券	**5**	五百円貨幣	**8**	十円貨幣
2	五千円銀行券	**6**	百円貨幣	**9**	五円貨幣
3	二千円銀行券	**7**	五十円貨幣	**10**	一円貨幣
4	千円銀行券				

テーマ:「記念貨幣」についてお伺いします

【すべての方に】

問7　記念貨幣に関して、以下のイ）～ハ）についてお答えください。

イ）　記念貨幣を実際に購入又は金融機関の窓口での引換えにより入手したことはありますか。（○は1つだけ）

1 ある	**2** ない

ロ）　記念貨幣には、額面価格を上回る価格で販売される『プレミアム型』（素材に貴金属を使用）と、額面価格と同額で引換えとなる『引換型』がありますが、どちらにより関心がありますか。関心が高い方をお答えください。（○は1つだけ）

1	プレミアム型記念貨幣（造幣局より通信販売）（例）1万円金貨、千円銀貨
2	引換型記念貨幣（全国の金融機関等の窓口で引換え）（例）5百円銅貨、百円銅貨

ハ）　過去発行された記念貨幣を次の5つのテーマに分けた場合、最も関心があるテーマを1つだけお答えください。（○は1つだけ）

1 皇室の御慶事に関するもの	天皇陛下御在位 30 年、天皇陛下御即位　等
2 国際的な競技大会に関するもの	2020 年東京オリンピック・パラリンピック競技大会、 第 8 回アジア冬季競技大会　等
3 国際的な行事に関するもの	2005 年日本国際博覧会、 第 67 回国際通貨基金・世界銀行グループ年次総会　等
4 国家の構造、主権に関するもの	地方自治法施行 60 周年、明治 150 年記念貨幣　等
5 国家的プロジェクトに関するもの	新幹線鉄道開業 50 周年、東日本大震災復興事業　等
6　その他（具体的に　　）	

【問7イ)で「1」（記念貨幣を購入又は引換えにより入手したことがある）とお答えの方に】

問8　記念貨幣に関して、以下のイ）、ロ）についてお答えください。

イ）　記念貨幣を購入又は引換えにより入手されたのは、どのような理由からですか。最もあてはまるものを1つだけお答えください。（○は1つだけ）

1　記念貨幣を収集しているから	**4**　希少性があるから
2　発行テーマに興味があったから	**5**　その他（具体的に　　）
3　デザインに惹かれたから	

ロ）　記念貨幣の発行に関する情報は、どのようにお知りになりましたか。あてはまるものを全てお答えください。（○はいくつでも）

1　財務省・財務局・造幣局等のホームページ	**5**　新聞記事やテレビによるニュース報道
2　造幣局からの DM・メールマガジン	**6**　新聞に掲載された広告
3　Facebook や Twitter などの SNS	**7**　その他（具体的に　　）
4　金融機関に貼られているポスター	

【問7イ）で「2」（記念貨幣を購入又は引換えにより入手したことがない）とお答えの方に】

問9　記念貨幣を購入又は引換えにより入手したことがないとお答えの理由について、あてはまるものを全てお答えください。（○はいくつでも）

1　発行テーマに興味を感じない	**5**　どんな記念貨幣が発行されているか知らない
2　デザインに魅力を感じない	**6**　入手方法が分からない
3　販売価格が高い	**7**　その他（具体的に　　）
4　近隣で入手できない	

テーマ:「キャッシュレス決済」についてお伺いします

キャッシュレスとは、「物理的な現金（銀行券・貨幣）を使用しなくても活動できる状態」のことを指し、支払い手段として、銀行振込、クレジットカード、デビットカード、電子マネー（交通系 IC カードなどの前払い、チャージ型）、モバイルウォレット（QR コードなどのスマホ決済型）などを想定しています。

（電子マネーの例 … Suica、PASMO、ICOCA、WAON、nanaco、楽天 Edy 等
モバイルウォレットの例 … PayPay、楽天ペイ、d 払い、LINE Pay、au Pay、メルペイ 等）

※問 10、問 12、問 13 は、公共交通機関以外の支払いについてお答え下さい。

【すべての方に】

問10 **次のすべての支払い方法が利用可能であった場合、日々の買い物や飲食店での支払い等において、主にどのような決済手段を利用されますか。a）～g）のそれぞれの価格帯について、あてはまる番号を全てお答えください。（○はいくつでも）**

※公共交通機関の支払いを除く

	現金	銀行振込	クレジットカード	デビットカード	電子マネー	モバイルウォレット	その他（具体的に　　）
a） 千円未満の支払い →	1	2	3	4	5	6	7
b） 千円以上～五千円未満の支払い →	1	2	3	4	5	6	7
c） 五千円以上～一万円未満の支払い →	1	2	3	4	5	6	7
d） 一万円以上～三万円未満の支払い →	1	2	3	4	5	6	7
e） 三万円以上～五万円未満の支払い →	1	2	3	4	5	6	7
f） 五万円以上～十万円未満の支払い →	1	2	3	4	5	6	7
g） 十万円以上の支払い →	1	2	3	4	5	6	7

【すべての方に】

問11　過去1年間に、日々の買い物や飲食店での支払い等において、現金での支払いを断られた（又は、現金での支払いができなかった）経験はどの程度ありますか。a）～i）のそれぞれの支払い場所ごとに、あてはまる番号を1つずつ選んでお答えください。
（〇はそれぞれ1つずつ）

	月に数回以上あった	月に1回程度あった	年に数回程度あった	一度もなかった
a）　飲食店（カフェ、ファーストフード店を含む）　→	1	2	3	4
b）　コンビニエンスストア　→	1	2	3	4
c）　スーパーマーケット、ドラッグストア　→	1	2	3	4
d）　百貨店、家電量販店　→	1	2	3	4
e）　商店街の小売店　→	1	2	3	4
f）　駅売店　→	1	2	3	4
g）　自動販売機　→	1	2	3	4
h）　その他（具体的に　　）　→	1	2	3	4

【すべての方に】

問12　キャッシュレス決済についてお伺いします。a）～f）のそれぞれの決済方法の1週間当たりの平均利用金額について、あてはまる番号を1つずつ選んでお答えください。（〇はそれぞれ1つずつ）
※公共交通機関の支払いを除く

	10 万円以上	5万円～10 万円未満	3万円～5万円未満	1万円～3万円未満	5,000 円～1万円未満	5,000 円未満
a）　現金　→	1	2	3	4	5	6
b）　銀行振込　→	1	2	3	4	5	6
c）　クレジットカード　→	1	2	3	4	5	6
d）　デビットカード　→	1	2	3	4	5	6
e）　電子マネー　→	1	2	3	4	5	6
f）　モバイルウォレット　→	1	2	3	4	5	6

【キャッシュレス決済を利用したことがある方に】

問13　イ）　次の支払い場所ごとに、どのような決済手段を利用されますか。a）～j）のそれぞれの支払い場所について、あてはまる番号を全てお答えください。（○はいくつでも）

※公共交通機関の支払いを除く

	現金	銀行振込	クレジットカード	デビットカード	電子マネー	モバイルウォレット	その他（具体的に　　）
a）　飲食店（カフェ、ファーストフード店を含む）　→	1	2	3	4	5	6	7
b）　コンビニエンスストア　→	1	2	3	4	5	6	7
c）　スーパーマーケット、ドラッグストア　→	1	2	3	4	5	6	7
d）　百貨店、家電量販店　→	1	2	3	4	5	6	7
e）　商店街の小売店　→	1	2	3	4	5	6	7
f）　駅売店　→	1	2	3	4	5	6	7
g）　自動販売機　→	1	2	3	4	5	6	7
h）　ネットショッピング　→	1	2	3	4	5	6	7
i）　動画配信サービス　→	1	2	3	4	5	6	7
j）　タクシー　→	1	2	3	4	5	6	7

ロ）　キャッシュレス決済を利用する理由についてお伺いします。a）～e）のそれぞれの決済手段についてあてはまる番号を全てお答えください。（○はいくつでも）

※公共交通機関の支払いを除く

	現金を持ち運ぶのが邪魔	支払いにかかる時間が短い	使用するとポイントが貯まる	偽造の心配がなく、安全である	盗難や紛失に強い	オートチャージ機能が便利	個人間送金（割り勘など）に便利	衛生面で、現金に触れることに抵抗感がある	店によっては現金が使えない	その他（具体的に　　）	利用していない
a）　銀行振込　→	1	2	3	4	5	6	7	8	9	10	11
b）　クレジットカード　→	1	2	3	4	5	6	7	8	9	10	11
c）　デビットカード　→	1	2	3	4	5	6	7	8	9	10	11
d）　電子マネー　→	1	2	3	4	5	6	7	8	9	10	11
e）　モバイルウォレット　→	1	2	3	4	5	6	7	8	9	10	11

【キャッシュレス決済を利用したことがない方に】

問14　今までキャッシュレス決済を利用したことがない理由について、あてはまるものを全てお答えください。
（〇はいくつでも）

1	現金支払いに不便を感じていない	**6**	セキュリティに不安がある
2	入会手続や初期設定が面倒	**7**	キャッシュレス決済だと、お金を使いすぎてしまう心配がある
3	使い方が分からない	**8**	種類が多すぎて、どれを選べばいいか分からない
4	キャッシュレス決済を使えない店がある	**9**	その他（具体的に　　）
5	スマートフォンやタブレットを持っていない		

【すべての方に】

問15　キャッシュレス決済の課題についてお伺いします。現金に比べ、電子マネーやモバイルウォレットに不便な点・問題点があるとすれば、どのような点ですか。
電子マネー、モバイルウォレットそれぞれについて、あてはまる番号を全てお答えください。
（〇はいくつでも）

	信頼性がない	いくら使っているか把握しにくい	電子機器になじみのない人は使いづらい	初期の導入が面倒	盗難や不正利用の可能性がある	使えない店がある	チャージが面倒	1度チャージすると、電子マネーとしてしか使えない（再現金化できない）	異なる電子マネーやモバイルウォレット間で融通ができない	種類が多くて混乱する	個人情報の流出が心配	その他（具体的に　　）
a)　電子マネー　→	**1**	**2**	**3**	**4**	**5**	**6**	**7**	**8**	**9**	**10**	**11**	**12**
b)　モバイルウォレット　→	**1**	**2**	**3**	**4**	**5**	**6**	**7**	**8**	**9**	**10**	**11**	**12**

【すべての方に】

問16　近年、〇〇ペイなど、数多くのキャッシュレス決済サービスが登場していますが、こうした状況についてどう感じていますか。以下の選択肢の中で、あてはまるものを全てお答えください。（〇はいくつでも）

1　選べるサービスが多くて便利
2　ポイント還元や割引などのサービスがあり、うれしい
3　多くの店舗やサービスでキャッシュレス決済が利用できるようになり便利
4　種類が多すぎて、どれを選べばいいか分からない
5　店舗ごとに利用できる決済サービスが異なるのが不便
6　異なるサービス間で送金できないのが不便
7　その他（具体的に　　）

【すべての方に】

問17　キャッシュレス決済サービスについて、将来的に実現してほしいと思うことはありますか。以下の選択肢の中で、あてはまるものを全てお答えください。（〇はいくつでも）

1　一つのキャッシュレス決済サービスだけで、どこでも支払いができるようになってほしい
2　いつでも使えるように、電波が繋がらない場所でも使えるようになってほしい
3　誰でも使えるように、チャージや支払いの操作が簡単になってほしい
4　安心して使えるように、セキュリティや個人情報の保護を強化してほしい
5　個人間の送金を、手数料なしで手軽にできるようにしてほしい
6　その他（具体的に　　）

【すべての方に】

問18 イ）キャッシュレス決済が利用可能な状況で、現金で支払う理由について、あてはまるものを全てお答えください。（○はいくつでも）

1	利用金額を把握しやすい	5	キャッシュレス決済の方法が分からない
2	使い慣れている	6	少額の支払いにキャッシュレス決済を使うのは気が引ける
3	現金払いの方がスムーズ	7	電子マネー等はセキュリティが心配
4	財布の中の小銭を減らしたい	8	その他（具体的に　　）

ロ）今後日本社会でキャッシュレス化が進んだとしても、引き続き現金を使う必要があると考えられる場面はどこですか。あてはまるものを全てお答えください。（○はいくつでも）

1	日常生活での少額の支払い	5	冠婚葬祭（祝い金や香典）
2	貯蓄するための手段	6	お小遣いやお年玉
3	緊急時（災害発生時など）の備え	7	現金を使う場面はない
4	会合時の割り勘での支払い	8	その他（具体的に　　）

テーマ：通貨流通量関係についてお伺いします

【すべての方に】

問19 現金の保有量についてお伺いします。

イ） 現在財布に入れている現金は、いくら位ですか。a)～j）のそれぞれの銀行券や貨幣について、あてはまる番号を1つずつ選んでお答えください（○はそれぞれ1つずつ）

＜銀行券と貨幣＞

	11枚以上	6～10枚	2～5枚	1枚	0枚
a） 一万円銀行券 →	1	2	3	4	5
b） 五千円銀行券 →	1	2	3	4	5
c） 二千円銀行券 →	1	2	3	4	5
d） 千円銀行券 →	1	2	3	4	5
e） 五百円貨幣 →	1	2	3	4	5
f） 百円貨幣 →	1	2	3	4	5
g） 五十円貨幣 →	1	2	3	4	5
h） 十円貨幣 →	1	2	3	4	5
i） 五円貨幣 →	1	2	3	4	5
j） 一円貨幣 →	1	2	3	4	5

ロ） 現在自宅で保有している現金は、いくら位ですか。a)～j）のそれぞれの銀行券や貨幣について、あてはまる番号を1つずつ選んでお答えください（○はそれぞれ1つずつ）

＜銀行券と貨幣＞

	51枚以上	11～50枚	1～10枚	0枚
a） 一万円銀行券 →	1	2	3	4
b） 五千円銀行券 →	1	2	3	4
c） 二千円銀行券 →	1	2	3	4
d） 千円銀行券 →	1	2	3	4
e） 五百円貨幣 →	1	2	3	4
f） 百円貨幣 →	1	2	3	4
g） 五十円貨幣 →	1	2	3	4
h） 十円貨幣 →	1	2	3	4
i） 五円貨幣 →	1	2	3	4
j） 一円貨幣 →	1	2	3	4

ハ） 自宅で現金を保有する理由について、あてはまるものを全てお答えください。（○はいくつでも）

1	金融機関や ATM での現金引出しは面倒・手数料がかかるから
2	手元に資産があると安心できるから
3	金融機関に預金をしても利子がほとんどつかないから
4	非常時、クレジットカードや電子マネーなどは使えなくなる可能性があるから
5	金融機関に預金するのは不安だから
6	その他（具体的に　　）

【すべての方に】

問20　以前と比べて、次のそれぞれの銀行券や貨幣の保有量（財布に入れている現金及び自宅に保有している現金の合計）はどのように変化しましたか。a)～j）のうち、あてはまる番号を1つずつお答えください。（○はそれぞれ1つずつ）

	増加	不変	減少
a)　一万円銀行券　→	**1**	**2**	**3**
b)　五千円銀行券　→	**1**	**2**	**3**
c)　二千円銀行券　→	**1**	**2**	**3**
d)　千円銀行券　→	**1**	**2**	**3**
e)　五百円貨幣　→	**1**	**2**	**3**
f)　百円貨幣　→	**1**	**2**	**3**
g)　五十円貨幣　→	**1**	**2**	**3**
h)　十円貨幣　→	**1**	**2**	**3**
i)　五円貨幣　→	**1**	**2**	**3**
j)　一円貨幣　→	**1**	**2**	**3**

【すべての方に】

問21　いわゆる「五百円玉貯金」についてお伺いします。この一年間で、五百円玉貯金はどの程度増加しましたか。あてはまるものを1つだけお答えください。（○は1つだけ）

※貯金の頻度と選択肢の目安

・毎日1枚程度　　→　**3**（10万円以上25万円未満）

・毎週1～2枚程度　→　**5**（2万5,000円以上5万円未満）

1	1,000枚以上（50万円以上）増加した
2	500～1,000枚未満（25万円以上50万円未満）増加した
3	200枚～500枚未満（10万円以上25万円未満）増加した
4	100枚～200枚未満（5万円以上10万円未満）増加した
5	50枚～100枚未満（2万5,000円以上5万円未満）増加した
6	50枚未満（2万5,000円未満）増加した
7	増加なし（五百円玉貯金は行っていない）

テーマ:「あなたご自身のこと」についてお伺いします

以降でご回答いただいた内容は、統計数字として、分析のためにのみ使用させていただきます。
いかなる場合にもあなたの個人的なことが当社以外にもれることはありません。ありのままをお教えください。

【すべての方に】

F1　あなたの性別をお教えください。

1　男性　　2　女性

F2　あなたの年齢をお教えください。

[　　][　　]才

F3　あなたの職業をお教えください。（○は１つだけ）

（自営・自由業）
1　農 林 漁 業;農業、漁業、畜産、林業に従事する人及び家族従事者
2　自営・商工業;個人企業、中小企業の会社、工場の社長、商店経営者及びこれらを手伝う家族従業員
3　自　由　業;企業などと雇用関係を結ばず独立した形をとり、自由な作業時間、専門的知識や技術を有する人、医師、弁護士、作家、俳優、政治家、外交員、大工等

（フルタイム勤めの人）
4　管　理　職;官公庁、大中企業、法人・団体の部・課長以上の給与生活者、大学教授以上の学者、教頭以上の教職員など
5　事務・技術職;事務・技術関係の一般ｻﾗﾘｰﾏﾝ、官公吏、教員などの給与生活者
6　労務・技能職;各種産業労働者及び中小企業、個人商店、各種ｻｰﾋﾞｽ業の従業員

7　パート・アルバイト
8　主婦・主夫専業
9　学　生
10　無　職

F4　お宅の年収は全部でどれくらいになりますか。ご家族全部の収入を税込みでボーナス、内職、利息収入なども含めて概算でお教えください。（○は１つだけ）

1　200万円未満
2　200～300万円未満
3　300～400万円未満
4　400～500万円未満
5　500～600万円未満
6　600～700万円未満
7　700～800万円未満
8　800～900万円未満
9　900～1,000万円未満
10　1,000万円～1,200万円未満
11　1,200万円以上

通貨21年2月_クロス

No	表頭			表側			N	%
	アイテム名	タイトル	型	アイテム名	タイトル	型		
1	Q1_1	問１　イ）新たに発行される銀行券をご存知でしょうか	SA	List4	連結用表側1	List4	N(1)	P(2)
2	Q1_1	問１　イ）新たに発行される銀行券をご存知でしょうか	SA	List5	連結用表側2	List5	N(1)	P(2)
3	Q1_1	問１　イ）新たに発行される銀行券をご存知でしょうか	SA	SEXAGE	性年代	MA	N(1)	P(2)
4	Q1_2	問１　ロ）新しい銀行券の発行に関する情報は、どのようにお知りになりましたか	MA	List4	連結用表側1	List4	N(1)	P(2)
5	Q1_2	問１　ロ）新しい銀行券の発行に関する情報は、どのようにお知りになりましたか	MA	List5	連結用表側2	List5	N(1)	P(2)
6	Q1_2	問１　ロ）新しい銀行券の発行に関する情報は、どのようにお知りになりましたか	MA	SEXAGE	性年代	MA	N(1)	P(2)
7	Q2_1	問２　イ）新たに発行される五百円貨幣をご存知でしょうか	SA	List4	連結用表側1	List4	N(1)	P(2)
8	Q2_1	問２　イ）新たに発行される五百円貨幣をご存知でしょうか	SA	List5	連結用表側2	List5	N(1)	P(2)
9	Q2_1	問２　イ）新たに発行される五百円貨幣をご存知でしょうか	SA	SEXAGE	性年代	MA	N(1)	P(2)
10	Q2_2	問２　ロ）新しい五百円貨幣の発行に関する情報は、どのようにお知りになりましたか	MA	List4	連結用表側1	List4	N(1)	P(2)
11	Q2_2	問２　ロ）新しい五百円貨幣の発行に関する情報は、どのようにお知りになりましたか	MA	List5	連結用表側2	List5	N(1)	P(2)
12	Q2_2	問２　ロ）新しい五百円貨幣の発行に関する情報は、どのようにお知りになりましたか	MA	SEXAGE	性年代	MA	N(1)	P(2)
13	Q3_1	問３　イ）貨幣の種類（五百円、百円、五十円、十円、五円、一円貨幣）について、どのように感じていますか	MA	List4	連結用表側1	List4	N(1)	P(2)
14	Q3_1	問３　イ）貨幣の種類（五百円、百円、五十円、十円、五円、一円貨幣）について、どのように感じていますか	MA	List5	連結用表側2	List5	N(1)	P(2)
15	Q3_1	問３　イ）貨幣の種類（五百円、百円、五十円、十円、五円、一円貨幣）について、どのように感じていますか	MA	SEXAGE	性年代	MA	N(1)	P(2)
16	Q3_2	問３　ロ）銀行券の種類（一万円、五千円、二千円、千円銀行券）について、どのように感じていますか	MA	List4	連結用表側1	List4	N(1)	P(2)
17	Q3_2	問３　ロ）銀行券の種類（一万円、五千円、二千円、千円銀行券）について、どのように感じていますか	MA	List5	連結用表側2	List5	N(1)	P(2)
18	Q3_2	問３　ロ）銀行券の種類（一万円、五千円、二千円、千円銀行券）について、どのように感じていますか	MA	SEXAGE	性年代	MA	N(1)	P(2)
19	Q4_1	問４　日々の買い物や飲食店での支払いでよく使用するものはどれですか　a）　最もよく使用する貨幣	SA	List4	連結用表側1	List4	N(1)	P(2)
20	Q4_1	問４　日々の買い物や飲食店での支払いでよく使用するものはどれですか　a）　最もよく使用する貨幣	SA	List5	連結用表側2	List5	N(1)	P(2)
21	Q4_1	問４　日々の買い物や飲食店での支払いでよく使用するものはどれですか　a）　最もよく使用する貨幣	SA	SEXAGE	性年代	MA	N(1)	P(2)
22	Q4_2	問４　日々の買い物や飲食店での支払いでよく使用するものはどれですか　b）　二番目によく使用する貨幣	SA	List4	連結用表側1	List4	N(1)	P(2)
23	Q4_2	問４　日々の買い物や飲食店での支払いでよく使用するものはどれですか　b）　二番目によく使用する貨幣	SA	List5	連結用表側2	List5	N(1)	P(2)

通貨21年2月_クロス

No	表頭			表側			N	%
24	Q4_2	問４　日々の買い物や飲食店での支払いでよく使用するものはどれですか　b）　二番目によく使用する貨幣	SA	SEXAGE	性年代	MA	N(1)	P(2)
25	Q4_3	問４　日々の買い物や飲食店での支払いでよく使用するものはどれですか　c）　三番目によく使用する貨幣	SA	List4	連結用表側1	List4	N(1)	P(2)
26	Q4_3	問４　日々の買い物や飲食店での支払いでよく使用するものはどれですか　c）　三番目によく使用する貨幣	SA	List5	連結用表側2	List5	N(1)	P(2)
27	Q4_3	問４　日々の買い物や飲食店での支払いでよく使用するものはどれですか　c）　三番目によく使用する貨幣	SA	SEXAGE	性年代	MA	N(1)	P(2)
28	Q5a	問５　自動販売機等で返却されること　ａ）一万円銀行券	SA	List4	連結用表側1	List4	N(1)	P(2)
29	Q5a	問５　自動販売機等で返却されること　ａ）一万円銀行券	SA	List5	連結用表側2	List5	N(1)	P(2)
30	Q5a	問５　自動販売機等で返却されること　ａ）一万円銀行券	SA	SEXAGE	性年代	MA	N(1)	P(2)
31	Q5b	問５　自動販売機等で返却されること　ｂ）五千円銀行券	SA	List4	連結用表側1	List4	N(1)	P(2)
32	Q5b	問５　自動販売機等で返却されること　ｂ）五千円銀行券	SA	List5	連結用表側2	List5	N(1)	P(2)
33	Q5b	問５　自動販売機等で返却されること　ｂ）五千円銀行券	SA	SEXAGE	性年代	MA	N(1)	P(2)
34	Q5c	問５　自動販売機等で返却されること　ｃ）二千円銀行券	SA	List4	連結用表側1	List4	N(1)	P(2)
35	Q5c	問５　自動販売機等で返却されること　ｃ）二千円銀行券	SA	List5	連結用表側2	List5	N(1)	P(2)
36	Q5c	問５　自動販売機等で返却されること　ｃ）二千円銀行券	SA	SEXAGE	性年代	MA	N(1)	P(2)
37	Q5d	問５　自動販売機等で返却されること　ｄ）千円銀行券	SA	List4	連結用表側1	List4	N(1)	P(2)
38	Q5d	問５　自動販売機等で返却されること　ｄ）千円銀行券	SA	List5	連結用表側2	List5	N(1)	P(2)
39	Q5d	問５　自動販売機等で返却されること　ｄ）千円銀行券	SA	SEXAGE	性年代	MA	N(1)	P(2)
40	Q5e	問５　自動販売機等で返却されること　ｅ）五百円貨幣	SA	List4	連結用表側1	List4	N(1)	P(2)
41	Q5e	問５　自動販売機等で返却されること　ｅ）五百円貨幣	SA	List5	連結用表側2	List5	N(1)	P(2)
42	Q5e	問５　自動販売機等で返却されること　ｅ）五百円貨幣	SA	SEXAGE	性年代	MA	N(1)	P(2)
43	Q5f	問５　自動販売機等で返却されること　ｆ）百円貨幣	SA	List4	連結用表側1	List4	N(1)	P(2)
44	Q5f	問５　自動販売機等で返却されること　ｆ）百円貨幣	SA	List5	連結用表側2	List5	N(1)	P(2)
45	Q5f	問５　自動販売機等で返却されること　ｆ）百円貨幣	SA	SEXAGE	性年代	MA	N(1)	P(2)
46	Q5g	問５　自動販売機等で返却されること　ｇ）五十円貨幣	SA	List4	連結用表側1	List4	N(1)	P(2)
47	Q5g	問５　自動販売機等で返却されること　ｇ）五十円貨幣	SA	List5	連結用表側2	List5	N(1)	P(2)
48	Q5g	問５　自動販売機等で返却されること　ｇ）五十円貨幣	SA	SEXAGE	性年代	MA	N(1)	P(2)
49	Q5h	問５　自動販売機等で返却されること　ｈ）十円貨幣	SA	List4	連結用表側1	List4	N(1)	P(2)
50	Q5h	問５　自動販売機等で返却されること　ｈ）十円貨幣	SA	List5	連結用表側2	List5	N(1)	P(2)
51	Q5h	問５　自動販売機等で返却されること　ｈ）十円貨幣	SA	SEXAGE	性年代	MA	N(1)	P(2)

通貨21年2月_クロス

No	表頭			表側			N	%
52	Q6_1	問６　イ）金融機関で両替や預金引き出しができなかった経験	SA	List4	連結用表側1	List4	N(1)	P(2)
53	Q6_1	問６　イ）金融機関で両替や預金引き出しができなかった経験	SA	List5	連結用表側2	List5	N(1)	P(2)
54	Q6_1	問６　イ）金融機関で両替や預金引き出しができなかった経験	SA	SEXAGE	性年代	MA	N(1)	P(2)
55	Q6_2	問６　ロ）両替ができなかった銀行券や貨幣の種類	MA	List4	連結用表側1	List4	N(1)	P(2)
56	Q6_2	問６　ロ）両替ができなかった銀行券や貨幣の種類	MA	List5	連結用表側2	List5	N(1)	P(2)
57	Q6_2	問６　ロ）両替ができなかった銀行券や貨幣の種類	MA	SEXAGE	性年代	MA	N(1)	P(2)
58	Q7_1	問７　イ）記念貨幣を購入又は引換えで入手した経験の有無	SA	List4	連結用表側1	List4	N(1)	P(2)
59	Q7_1	問７　イ）記念貨幣を購入又は引換えで入手した経験の有無	SA	List5	連結用表側2	List5	N(1)	P(2)
60	Q7_1	問７　イ）記念貨幣を購入又は引換えで入手した経験の有無	SA	SEXAGE	性年代	MA	N(1)	P(2)
61	Q7_2	問７　ロ）より関心がある記念貨幣	SA	List4	連結用表側1	List4	N(1)	P(2)
62	Q7_2	問７　ロ）より関心がある記念貨幣	SA	List5	連結用表側2	List5	N(1)	P(2)
63	Q7_2	問７　ロ）より関心がある記念貨幣	SA	SEXAGE	性年代	MA	N(1)	P(2)
64	Q7_3	問７　ハ）過去発行された記念貨幣で最も関心のあるテーマ	SA	List4	連結用表側1	List4	N(1)	P(2)
65	Q7_3	問７　ハ）過去発行された記念貨幣で最も関心のあるテーマ	SA	List5	連結用表側2	List5	N(1)	P(2)
66	Q7_3	問７　ハ）過去発行された記念貨幣で最も関心のあるテーマ	SA	SEXAGE	性年代	MA	N(1)	P(2)
67	Q8_1	問８　イ）記念貨幣を入手された理由	SA	List4	連結用表側1	List4	N(1)	P(2)
68	Q8_1	問８　イ）記念貨幣を入手された理由	SA	List5	連結用表側2	List5	N(1)	P(2)
69	Q8_1	問８　イ）記念貨幣を入手された理由	SA	SEXAGE	性年代	MA	N(1)	P(2)
70	Q8_2	問８　ロ）記念貨幣の発行に関する情報を知ったもの	MA	List4	連結用表側1	List4	N(1)	P(2)
71	Q8_2	問８　ロ）記念貨幣の発行に関する情報を知ったもの	MA	List5	連結用表側2	List5	N(1)	P(2)
72	Q8_2	問８　ロ）記念貨幣の発行に関する情報を知ったもの	MA	SEXAGE	性年代	MA	N(1)	P(2)
73	Q9	問９　記念貨幣を入手したことがないとお答えの理由	MA	List4	連結用表側1	List4	N(1)	P(2)
74	Q9	問９　記念貨幣を入手したことがないとお答えの理由	MA	List5	連結用表側2	List5	N(1)	P(2)
75	Q9	問９　記念貨幣を入手したことがないとお答えの理由	MA	SEXAGE	性年代	MA	N(1)	P(2)
76	Q10a	問１０　決済手段　ａ）千円未満の支払い	MA	List4	連結用表側1	List4	N(1)	P(2)
77	Q10a	問１０　決済手段　ａ）千円未満の支払い	MA	List5	連結用表側2	List5	N(1)	P(2)
78	Q10a	問１０　決済手段　ａ）千円未満の支払い	MA	SEXAGE	性年代	MA	N(1)	P(2)
79	Q10b	問１０　決済手段　ｂ）千円以上～５千円未満の支払い	MA	List4	連結用表側1	List4	N(1)	P(2)
80	Q10b	問１０　決済手段　ｂ）千円以上～５千円未満の支払い	MA	List5	連結用表側2	List5	N(1)	P(2)
81	Q10b	問１０　決済手段　ｂ）千円以上～５千円未満の支払い	MA	SEXAGE	性年代	MA	N(1)	P(2)
82	Q10c	問１０　決済手段　ｃ）５千円以上～１万円未満の支払い	MA	List4	連結用表側1	List4	N(1)	P(2)
83	Q10c	問１０　決済手段　ｃ）５千円以上～１万円未満の支払い	MA	List5	連結用表側2	List5	N(1)	P(2)
84	Q10c	問１０　決済手段　ｃ）５千円以上～１万円未満の支払い	MA	SEXAGE	性年代	MA	N(1)	P(2)

通貨21年2月_クロス

No	表頭			表側			N	%
85	Q10d	問１０　決済手段　ｄ）１万円以上～３万円未満の支払い	MA	List4	連結用表側1	List4	N(1)	P(2)
86	Q10d	問１０　決済手段　ｄ）１万円以上～３万円未満の支払い	MA	List5	連結用表側2	List5	N(1)	P(2)
87	Q10d	問１０　決済手段　ｄ）１万円以上～３万円未満の支払い	MA	SEXAGE	性年代	MA	N(1)	P(2)
88	Q10e	問１０　決済手段　ｅ）３万円以上～５万円未満の支払い	MA	List4	連結用表側1	List4	N(1)	P(2)
89	Q10e	問１０　決済手段　ｅ）３万円以上～５万円未満の支払い	MA	List5	連結用表側2	List5	N(1)	P(2)
90	Q10e	問１０　決済手段　ｅ）３万円以上～５万円未満の支払い	MA	SEXAGE	性年代	MA	N(1)	P(2)
91	Q10f	問１０　決済手段　ｆ）５万円以上～１０万円未満の支払い	MA	List4	連結用表側1	List4	N(1)	P(2)
92	Q10f	問１０　決済手段　ｆ）５万円以上～１０万円未満の支払い	MA	List5	連結用表側2	List5	N(1)	P(2)
93	Q10f	問１０　決済手段　ｆ）５万円以上～１０万円未満の支払い	MA	SEXAGE	性年代	MA	N(1)	P(2)
94	Q10g	問１０　決済手段　ｇ）１０万円以上の支払い	MA	List4	連結用表側1	List4	N(1)	P(2)
95	Q10g	問１０　決済手段　ｇ）１０万円以上の支払い	MA	List5	連結用表側2	List5	N(1)	P(2)
96	Q10g	問１０　決済手段　ｇ）１０万円以上の支払い	MA	SEXAGE	性年代	MA	N(1)	P(2)
97	Q11a	問１１　過去１年間に買い物や飲食店での支払い等において、現金での支払いを断られた・できなかった経験　ａ）飲食店（カフェ、ファーストフード店を含む）	SA	List4	連結用表側1	List4	N(1)	P(2)
98	Q11a	問１１　過去１年間に買い物や飲食店での支払い等において、現金での支払いを断られた・できなかった経験　ａ）飲食店（カフェ、ファーストフード店を含む）	SA	List5	連結用表側2	List5	N(1)	P(2)
99	Q11a	問１１　過去１年間に買い物や飲食店での支払い等において、現金での支払いを断られた・できなかった経験　ａ）飲食店（カフェ、ファーストフード店を含む）	SA	SEXAGE	性年代	MA	N(1)	P(2)
100	Q11b	問１１　過去１年間に買い物や飲食店での支払い等において、現金での支払いを断られた・できなかった経験　ｂ）コンビニエンスストア	SA	List4	連結用表側1	List4	N(1)	P(2)
101	Q11b	問１１　過去１年間に買い物や飲食店での支払い等において、現金での支払いを断られた・できなかった経験　ｂ）コンビニエンスストア	SA	List5	連結用表側2	List5	N(1)	P(2)
102	Q11b	問１１　過去１年間に買い物や飲食店での支払い等において、現金での支払いを断られた・できなかった経験　ｂ）コンビニエンスストア	SA	SEXAGE	性年代	MA	N(1)	P(2)
103	Q11c	問１１　過去１年間に買い物や飲食店での支払い等において、現金での支払いを断られた・できなかった経験　ｃ）スーパーマーケット、ドラッグストア	SA	List4	連結用表側1	List4	N(1)	P(2)
104	Q11c	問１１　過去１年間に買い物や飲食店での支払い等において、現金での支払いを断られた・できなかった経験　ｃ）スーパーマーケット、ドラッグストア	SA	List5	連結用表側2	List5	N(1)	P(2)
105	Q11c	問１１　過去１年間に買い物や飲食店での支払い等において、現金での支払いを断られた・できなかった経験　ｃ）スーパーマーケット、ドラッグストア	SA	SEXAGE	性年代	MA	N(1)	P(2)

通貨21年2月_クロス

No	表頭			表側			N	%
106	Q11d	問１１　過去１年間に買い物や飲食店での支払い等において、現金での支払いを断られた・できなかった経験　ｄ）百貨店、家電量販店	SA	List4	連結用表側1	List4	N(1)	P(2)
107	Q11d	問１１　過去１年間に買い物や飲食店での支払い等において、現金での支払いを断られた・できなかった経験　ｄ）百貨店、家電量販店	SA	List5	連結用表側2	List5	N(1)	P(2)
108	Q11d	問１１　過去１年間に買い物や飲食店での支払い等において、現金での支払いを断られた・できなかった経験　ｄ）百貨店、家電量販店	SA	SEXAGE	性年代	MA	N(1)	P(2)
109	Q11e	問１１　過去１年間に買い物や飲食店での支払い等において、現金での支払いを断られた・できなかった経験　ｅ）商店街の小売店	SA	List4	連結用表側1	List4	N(1)	P(2)
110	Q11e	問１１　過去１年間に買い物や飲食店での支払い等において、現金での支払いを断られた・できなかった経験　ｅ）商店街の小売店	SA	List5	連結用表側2	List5	N(1)	P(2)
111	Q11e	問１１　過去１年間に買い物や飲食店での支払い等において、現金での支払いを断られた・できなかった経験　ｅ）商店街の小売店	SA	SEXAGE	性年代	MA	N(1)	P(2)
112	Q11f	問１１　過去１年間に買い物や飲食店での支払い等において、現金での支払いを断られた・できなかった経験　ｆ）駅売店	SA	List4	連結用表側1	List4	N(1)	P(2)
113	Q11f	問１１　過去１年間に買い物や飲食店での支払い等において、現金での支払いを断られた・できなかった経験　ｆ）駅売店	SA	List5	連結用表側2	List5	N(1)	P(2)
114	Q11f	問１１　過去１年間に買い物や飲食店での支払い等において、現金での支払いを断られた・できなかった経験　ｆ）駅売店	SA	SEXAGE	性年代	MA	N(1)	P(2)
115	Q11g	問１１　過去１年間に買い物や飲食店での支払い等において、現金での支払いを断られた・できなかった経験　ｇ）自動販売機	SA	List4	連結用表側1	List4	N(1)	P(2)
116	Q11g	問１１　過去１年間に買い物や飲食店での支払い等において、現金での支払いを断られた・できなかった経験　ｇ）自動販売機	SA	List5	連結用表側2	List5	N(1)	P(2)
117	Q11g	問１１　過去１年間に買い物や飲食店での支払い等において、現金での支払いを断られた・できなかった経験　ｇ）自動販売機	SA	SEXAGE	性年代	MA	N(1)	P(2)
118	Q11h	問１１　過去１年間に買い物や飲食店での支払い等において、現金での支払いを断られた・できなかった経験　ｈ）その他	SA	List4	連結用表側1	List4	N(1)	P(2)
119	Q11h	問１１　過去１年間に買い物や飲食店での支払い等において、現金での支払いを断られた・できなかった経験　ｈ）その他	SA	List5	連結用表側2	List5	N(1)	P(2)
120	Q11h	問１１　過去１年間に買い物や飲食店での支払い等において、現金での支払いを断られた・できなかった経験　ｈ）その他	SA	SEXAGE	性年代	MA	N(1)	P(2)
121	Q12a	問１２　決済方法の一週間当たりの平均利用金額　ａ）現金	SA	List4	連結用表側1	List4	N(1)	P(2)
122	Q12a	問１２　決済方法の一週間当たりの平均利用金額　ａ）現金	SA	List5	連結用表側2	List5	N(1)	P(2)
123	Q12a	問１２　決済方法の一週間当たりの平均利用金額　ａ）現金	SA	SEXAGE	性年代	MA	N(1)	P(2)
124	Q12b	問１２　決済方法の一週間当たりの平均利用金額　ｂ）銀行振込	SA	List4	連結用表側1	List4	N(1)	P(2)

通貨21年2月_クロス

No	表頭			表側			N	%
125	Q12b	問１２　決済方法の一週間当たりの平均利用金額　ｂ）銀行振込	SA	List5	連結用表側2	List5	N(1)	P(2)
126	Q12b	問１２　決済方法の一週間当たりの平均利用金額　ｂ）銀行振込	SA	SEXAGE	性年代	MA	N(1)	P(2)
127	Q12c	問１２　決済方法の一週間当たりの平均利用金額　ｃ）クレジットカード	SA	List4	連結用表側1	List4	N(1)	P(2)
128	Q12c	問１２　決済方法の一週間当たりの平均利用金額　ｃ）クレジットカード	SA	List5	連結用表側2	List5	N(1)	P(2)
129	Q12c	問１２　決済方法の一週間当たりの平均利用金額　ｃ）クレジットカード	SA	SEXAGE	性年代	MA	N(1)	P(2)
130	Q12d	問１２　決済方法の一週間当たりの平均利用金額　ｄ）デビットカード	SA	List4	連結用表側1	List4	N(1)	P(2)
131	Q12d	問１２　決済方法の一週間当たりの平均利用金額　ｄ）デビットカード	SA	List5	連結用表側2	List5	N(1)	P(2)
132	Q12d	問１２　決済方法の一週間当たりの平均利用金額　ｄ）デビットカード	SA	SEXAGE	性年代	MA	N(1)	P(2)
133	Q12e	問１２　決済方法の一週間当たりの平均利用金額　ｅ）電子マネー	SA	List4	連結用表側1	List4	N(1)	P(2)
134	Q12e	問１２　決済方法の一週間当たりの平均利用金額　ｅ）電子マネー	SA	List5	連結用表側2	List5	N(1)	P(2)
135	Q12e	問１２　決済方法の一週間当たりの平均利用金額　ｅ）電子マネー	SA	SEXAGE	性年代	MA	N(1)	P(2)
136	Q12f	問１２　決済方法の一週間当たりの平均利用金額　ｆ）モバイルウォレット	SA	List4	連結用表側1	List4	N(1)	P(2)
137	Q12f	問１２　決済方法の一週間当たりの平均利用金額　ｆ）モバイルウォレット	SA	List5	連結用表側2	List5	N(1)	P(2)
138	Q12f	問１２　決済方法の一週間当たりの平均利用金額　ｆ）モバイルウォレット	SA	SEXAGE	性年代	MA	N(1)	P(2)
139	Q13_1a	問１３　イ）利用決済手段　ａ）　飲食店（カフェ、ファーストフード店を含む）	MA	List4	連結用表側1	List4	N(1)	P(2)
140	Q13_1a	問１３　イ）利用決済手段　ａ）　飲食店（カフェ、ファーストフード店を含む）	MA	List5	連結用表側2	List5	N(1)	P(2)
141	Q13_1a	問１３　イ）利用決済手段　ａ）　飲食店（カフェ、ファーストフード店を含む）	MA	SEXAGE	性年代	MA	N(1)	P(2)
142	Q13_1b	問１３　イ）利用決済手段　ｂ）　コンビニエンスストア	MA	List4	連結用表側1	List4	N(1)	P(2)
143	Q13_1b	問１３　イ）利用決済手段　ｂ）　コンビニエンスストア	MA	List5	連結用表側2	List5	N(1)	P(2)
144	Q13_1b	問１３　イ）利用決済手段　ｂ）　コンビニエンスストア	MA	SEXAGE	性年代	MA	N(1)	P(2)
145	Q13_1c	問１３　イ）利用決済手段　ｃ）　スーパーマーケット、ドラッグストア	MA	List4	連結用表側1	List4	N(1)	P(2)
146	Q13_1c	問１３　イ）利用決済手段　ｃ）　スーパーマーケット、ドラッグストア	MA	List5	連結用表側2	List5	N(1)	P(2)
147	Q13_1c	問１３　イ）利用決済手段　ｃ）　スーパーマーケット、ドラッグストア	MA	SEXAGE	性年代	MA	N(1)	P(2)
148	Q13_1d	問１３　イ）利用決済手段　ｄ）百貨店、家電量販店	MA	List4	連結用表側1	List4	N(1)	P(2)
149	Q13_1d	問１３　イ）利用決済手段　ｄ）百貨店、家電量販店	MA	List5	連結用表側2	List5	N(1)	P(2)
150	Q13_1d	問１３　イ）利用決済手段　ｄ）百貨店、家電量販店	MA	SEXAGE	性年代	MA	N(1)	P(2)
151	Q13_1e	問１３　イ）利用決済手段　ｅ）　商店街の小売店	MA	List4	連結用表側1	List4	N(1)	P(2)
152	Q13_1e	問１３　イ）利用決済手段　ｅ）　商店街の小売店	MA	List5	連結用表側2	List5	N(1)	P(2)
153	Q13_1e	問１３　イ）利用決済手段　ｅ）　商店街の小売店	MA	SEXAGE	性年代	MA	N(1)	P(2)
154	Q13_1f	問１３　イ）利用決済手段　ｆ）　駅売店	MA	List4	連結用表側1	List4	N(1)	P(2)

通貨21年2月_クロス

No	表頭			表側			N	%
155	Q13_1f	問１３　イ）利用決済手段　ｆ）　駅売店	MA	List5	連結用表側2	List5	N(1)	P(2)
156	Q13_1f	問１３　イ）利用決済手段　ｆ）　駅売店	MA	SEXAGE	性年代	MA	N(1)	P(2)
157	Q13_1g	問１３　イ）利用決済手段　ｇ）　自動販売機	MA	List4	連結用表側1	List4	N(1)	P(2)
158	Q13_1g	問１３　イ）利用決済手段　ｇ）　自動販売機	MA	List5	連結用表側2	List5	N(1)	P(2)
159	Q13_1g	問１３　イ）利用決済手段　ｇ）　自動販売機	MA	SEXAGE	性年代	MA	N(1)	P(2)
160	Q13_1h	問１３　イ）利用決済手段　ｈ）　ネットショッピング	MA	List4	連結用表側1	List4	N(1)	P(2)
161	Q13_1h	問１３　イ）利用決済手段　ｈ）　ネットショッピング	MA	List5	連結用表側2	List5	N(1)	P(2)
162	Q13_1h	問１３　イ）利用決済手段　ｈ）　ネットショッピング	MA	SEXAGE	性年代	MA	N(1)	P(2)
163	Q13_1i	問１３　イ）利用決済手段　ｉ）　動画配信サービス	MA	List4	連結用表側1	List4	N(1)	P(2)
164	Q13_1i	問１３　イ）利用決済手段　ｉ）　動画配信サービス	MA	List5	連結用表側2	List5	N(1)	P(2)
165	Q13_1i	問１３　イ）利用決済手段　ｉ）　動画配信サービス	MA	SEXAGE	性年代	MA	N(1)	P(2)
166	Q13_1j	問１３　イ）利用決済手段　ｊ）　タクシー	MA	List4	連結用表側1	List4	N(1)	P(2)
167	Q13_1j	問１３　イ）利用決済手段　ｊ）　タクシー	MA	List5	連結用表側2	List5	N(1)	P(2)
168	Q13_1j	問１３　イ）利用決済手段　ｊ）　タクシー	MA	SEXAGE	性年代	MA	N(1)	P(2)
169	Q13_2a	問１３　ロ）キャッシュレス決済を利用する理由　ａ）銀行振込	MA	List4	連結用表側1	List4	N(1)	P(2)
170	Q13_2a	問１３　ロ）キャッシュレス決済を利用する理由　ａ）銀行振込	MA	List5	連結用表側2	List5	N(1)	P(2)
171	Q13_2a	問１３　ロ）キャッシュレス決済を利用する理由　ａ）銀行振込	MA	SEXAGE	性年代	MA	N(1)	P(2)
172	Q13_2b	問１３　ロ）キャッシュレス決済を利用する理由　ｂ）クレジットカード	MA	List4	連結用表側1	List4	N(1)	P(2)
173	Q13_2b	問１３　ロ）キャッシュレス決済を利用する理由　ｂ）クレジットカード	MA	List5	連結用表側2	List5	N(1)	P(2)
174	Q13_2b	問１３　ロ）キャッシュレス決済を利用する理由　ｂ）クレジットカード	MA	SEXAGE	性年代	MA	N(1)	P(2)
175	Q13_2c	問１３　ロ）キャッシュレス決済を利用する理由　ｃ）デビットカード	MA	List4	連結用表側1	List4	N(1)	P(2)
176	Q13_2c	問１３　ロ）キャッシュレス決済を利用する理由　ｃ）デビットカード	MA	List5	連結用表側2	List5	N(1)	P(2)
177	Q13_2c	問１３　ロ）キャッシュレス決済を利用する理由　ｃ）デビットカード	MA	SEXAGE	性年代	MA	N(1)	P(2)
178	Q13_2d	問１３　ロ）キャッシュレス決済を利用する理由　ｄ）電子マネー	MA	List4	連結用表側1	List4	N(1)	P(2)
179	Q13_2d	問１３　ロ）キャッシュレス決済を利用する理由　ｄ）電子マネー	MA	List5	連結用表側2	List5	N(1)	P(2)
180	Q13_2d	問１３　ロ）キャッシュレス決済を利用する理由　ｄ）電子マネー	MA	SEXAGE	性年代	MA	N(1)	P(2)
181	Q13_2e	問１３　ロ）キャッシュレス決済を利用する理由　ｅ）モバイルウォレット	MA	List4	連結用表側1	List4	N(1)	P(2)
182	Q13_2e	問１３　ロ）キャッシュレス決済を利用する理由　ｅ）モバイルウォレット	MA	List5	連結用表側2	List5	N(1)	P(2)
183	Q13_2e	問１３　ロ）キャッシュレス決済を利用する理由　ｅ）モバイルウォレット	MA	SEXAGE	性年代	MA	N(1)	P(2)
184	Q14	問１４　今までキャッシュレス決済を利用したことがない理由	MA	List4	連結用表側1	List4	N(1)	P(2)

通貨21年2月_クロス

No	表頭			表側			N	%
185	Q14	問１４　今までキャッシュレス決済を利用したことがない理由	MA	List5	連結用表側2	List5	N(1)	P(2)
186	Q14	問１４　今までキャッシュレス決済を利用したことがない理由	MA	SEXAGE	性年代	MA	N(1)	P(2)
187	Q15a	問１５　現金に比べ、電子マネーやモバイルウォレットに不便な点・問題点があるとすれば、どのような点ですか　ａ）電子マネー	MA	List4	連結用表側1	List4	N(1)	P(2)
188	Q15a	問１５　現金に比べ、電子マネーやモバイルウォレットに不便な点・問題点があるとすれば、どのような点ですか　ａ）電子マネー	MA	List5	連結用表側2	List5	N(1)	P(2)
189	Q15a	問１５　現金に比べ、電子マネーやモバイルウォレットに不便な点・問題点があるとすれば、どのような点ですか　ａ）電子マネー	MA	SEXAGE	性年代	MA	N(1)	P(2)
190	Q15b	問１５　現金に比べ、電子マネーやモバイルウォレットに不便な点・問題点があるとすれば、どのような点ですか　ｂ）モバイルウォレット	MA	List4	連結用表側1	List4	N(1)	P(2)
191	Q15b	問１５　現金に比べ、電子マネーやモバイルウォレットに不便な点・問題点があるとすれば、どのような点ですか　ｂ）モバイルウォレット	MA	List5	連結用表側2	List5	N(1)	P(2)
192	Q15b	問１５　現金に比べ、電子マネーやモバイルウォレットに不便な点・問題点があるとすれば、どのような点ですか　ｂ）モバイルウォレット	MA	SEXAGE	性年代	MA	N(1)	P(2)
193	Q16	問１６　数多くのキャッシュレス決済サービスが登場していますが、こうした状況についてどう感じていますか	MA	List4	連結用表側1	List4	N(1)	P(2)
194	Q16	問１６　数多くのキャッシュレス決済サービスが登場していますが、こうした状況についてどう感じていますか	MA	List5	連結用表側2	List5	N(1)	P(2)
195	Q16	問１６　数多くのキャッシュレス決済サービスが登場していますが、こうした状況についてどう感じていますか	MA	SEXAGE	性年代	MA	N(1)	P(2)
196	Q17	問１７　キャッシュレス決済サービスについて、将来的に実現してほしいと思うことはありますか	MA	List4	連結用表側1	List4	N(1)	P(2)
197	Q17	問１７　キャッシュレス決済サービスについて、将来的に実現してほしいと思うことはありますか	MA	List5	連結用表側2	List5	N(1)	P(2)
198	Q17	問１７　キャッシュレス決済サービスについて、将来的に実現してほしいと思うことはありますか	MA	SEXAGE	性年代	MA	N(1)	P(2)
199	Q18_1	問１８　イ）キャッシュレス決済が利用可能な状況で、現金で支払う理由	MA	List4	連結用表側1	List4	N(1)	P(2)
200	Q18_1	問１８　イ）キャッシュレス決済が利用可能な状況で、現金で支払う理由	MA	List5	連結用表側2	List5	N(1)	P(2)
201	Q18_1	問１８　イ）キャッシュレス決済が利用可能な状況で、現金で支払う理由	MA	SEXAGE	性年代	MA	N(1)	P(2)
202	Q18_2	問１８　ロ）今後日本社会でキャッシュレス化が進んだとしても、引き続き現金を使う必要があると考えられる場面	MA	List4	連結用表側1	List4	N(1)	P(2)
203	Q18_2	問１８　ロ）今後日本社会でキャッシュレス化が進んだとしても、引き続き現金を使う必要があると考えられる場面	MA	List5	連結用表側2	List5	N(1)	P(2)
204	Q18_2	問１８　ロ）今後日本社会でキャッシュレス化が進んだとしても、引き続き現金を使う必要があると考えられる場面	MA	SEXAGE	性年代	MA	N(1)	P(2)
205	Q19_1a	問１９　イ）現在財布に入れている現金　ａ）一万円銀行券	SA	List4	連結用表側1	List4	N(1)	P(2)

通貨21年2月_クロス

No	表頭			表側			N	%
206	Q19_1a	問１９　イ）現在財布に入れている現金ａ）一万円銀行券	SA	List5	連結用表側2	List5	N(1)	P(2)
207	Q19_1a	問１９　イ）現在財布に入れている現金ａ）一万円銀行券	SA	SEXAGE	性年代	MA	N(1)	P(2)
208	Q19_1b	問１９　イ）現在財布に入れている現金ｂ）五千円銀行券	SA	List4	連結用表側1	List4	N(1)	P(2)
209	Q19_1b	問１９　イ）現在財布に入れている現金ｂ）五千円銀行券	SA	List5	連結用表側2	List5	N(1)	P(2)
210	Q19_1b	問１９　イ）現在財布に入れている現金ｂ）五千円銀行券	SA	SEXAGE	性年代	MA	N(1)	P(2)
211	Q19_1c	問１９　イ）現在財布に入れている現金ｃ）二千円銀行券	SA	List4	連結用表側1	List4	N(1)	P(2)
212	Q19_1c	問１９　イ）現在財布に入れている現金ｃ）二千円銀行券	SA	List5	連結用表側2	List5	N(1)	P(2)
213	Q19_1c	問１９　イ）現在財布に入れている現金ｃ）二千円銀行券	SA	SEXAGE	性年代	MA	N(1)	P(2)
214	Q19_1d	問１９　イ）現在財布に入れている現金ｄ）千円銀行券	SA	List4	連結用表側1	List4	N(1)	P(2)
215	Q19_1d	問１９　イ）現在財布に入れている現金ｄ）千円銀行券	SA	List5	連結用表側2	List5	N(1)	P(2)
216	Q19_1d	問１９　イ）現在財布に入れている現金ｄ）千円銀行券	SA	SEXAGE	性年代	MA	N(1)	P(2)
217	Q19_1e	問１９　イ）現在財布に入れている現金ｅ）五百円貨幣	SA	List4	連結用表側1	List4	N(1)	P(2)
218	Q19_1e	問１９　イ）現在財布に入れている現金ｅ）五百円貨幣	SA	List5	連結用表側2	List5	N(1)	P(2)
219	Q19_1e	問１９　イ）現在財布に入れている現金ｅ）五百円貨幣	SA	SEXAGE	性年代	MA	N(1)	P(2)
220	Q19_1f	問１９　イ）現在財布に入れている現金ｆ）百円貨幣	SA	List4	連結用表側1	List4	N(1)	P(2)
221	Q19_1f	問１９　イ）現在財布に入れている現金ｆ）百円貨幣	SA	List5	連結用表側2	List5	N(1)	P(2)
222	Q19_1f	問１９　イ）現在財布に入れている現金ｆ）百円貨幣	SA	SEXAGE	性年代	MA	N(1)	P(2)
223	Q19_1g	問１９　イ）現在財布に入れている現金ｇ）五十円貨幣	SA	List4	連結用表側1	List4	N(1)	P(2)
224	Q19_1g	問１９　イ）現在財布に入れている現金ｇ）五十円貨幣	SA	List5	連結用表側2	List5	N(1)	P(2)
225	Q19_1g	問１９　イ）現在財布に入れている現金ｇ）五十円貨幣	SA	SEXAGE	性年代	MA	N(1)	P(2)
226	Q19_1h	問１９　イ）現在財布に入れている現金ｈ）十円貨幣	SA	List4	連結用表側1	List4	N(1)	P(2)
227	Q19_1h	問１９　イ）現在財布に入れている現金ｈ）十円貨幣	SA	List5	連結用表側2	List5	N(1)	P(2)
228	Q19_1h	問１９　イ）現在財布に入れている現金ｈ）十円貨幣	SA	SEXAGE	性年代	MA	N(1)	P(2)
229	Q19_1i	問１９　イ）現在財布に入れている現金ｉ）五円貨幣	SA	List4	連結用表側1	List4	N(1)	P(2)
230	Q19_1i	問１９　イ）現在財布に入れている現金ｉ）五円貨幣	SA	List5	連結用表側2	List5	N(1)	P(2)
231	Q19_1i	問１９　イ）現在財布に入れている現金ｉ）五円貨幣	SA	SEXAGE	性年代	MA	N(1)	P(2)
232	Q19_1j	問１９　イ）現在財布に入れている現金ｊ）一円貨幣	SA	List4	連結用表側1	List4	N(1)	P(2)
233	Q19_1j	問１９　イ）現在財布に入れている現金ｊ）一円貨幣	SA	List5	連結用表側2	List5	N(1)	P(2)
234	Q19_1j	問１９　イ）現在財布に入れている現金ｊ）一円貨幣	SA	SEXAGE	性年代	MA	N(1)	P(2)
235	Q19_2a	問１９　ロ）現在自宅で保有している現金ａ）一万円銀行券	SA	List4	連結用表側1	List4	N(1)	P(2)

通貨21年2月_クロス

No	表頭			表側			N	%
236	Q19_2a	問１９　ロ）現在自宅で保有している現金ａ）一万円銀行券	SA	List5	連結用表側2	List5	N(1)	P(2)
237	Q19_2a	問１９　ロ）現在自宅で保有している現金ａ）一万円銀行券	SA	SEXAGE	性年代	MA	N(1)	P(2)
238	Q19_2b	問１９　ロ）現在自宅で保有している現金ｂ）五千円銀行券	SA	List4	連結用表側1	List4	N(1)	P(2)
239	Q19_2b	問１９　ロ）現在自宅で保有している現金ｂ）五千円銀行券	SA	List5	連結用表側2	List5	N(1)	P(2)
240	Q19_2b	問１９　ロ）現在自宅で保有している現金ｂ）五千円銀行券	SA	SEXAGE	性年代	MA	N(1)	P(2)
241	Q19_2c	問１９　ロ）現在自宅で保有している現金ｃ）二千円銀行券	SA	List4	連結用表側1	List4	N(1)	P(2)
242	Q19_2c	問１９　ロ）現在自宅で保有している現金ｃ）二千円銀行券	SA	List5	連結用表側2	List5	N(1)	P(2)
243	Q19_2c	問１９　ロ）現在自宅で保有している現金ｃ）二千円銀行券	SA	SEXAGE	性年代	MA	N(1)	P(2)
244	Q19_2d	問１９　ロ）現在自宅で保有している現金ｄ）千円銀行券	SA	List4	連結用表側1	List4	N(1)	P(2)
245	Q19_2d	問１９　ロ）現在自宅で保有している現金ｄ）千円銀行券	SA	List5	連結用表側2	List5	N(1)	P(2)
246	Q19_2d	問１９　ロ）現在自宅で保有している現金ｄ）千円銀行券	SA	SEXAGE	性年代	MA	N(1)	P(2)
247	Q19_2e	問１９　ロ）現在自宅で保有している現金ｅ）五百円貨幣	SA	List4	連結用表側1	List4	N(1)	P(2)
248	Q19_2e	問１９　ロ）現在自宅で保有している現金ｅ）五百円貨幣	SA	List5	連結用表側2	List5	N(1)	P(2)
249	Q19_2e	問１９　ロ）現在自宅で保有している現金ｅ）五百円貨幣	SA	SEXAGE	性年代	MA	N(1)	P(2)
250	Q19_2f	問１９　ロ）現在自宅で保有している現金ｆ）百円貨幣	SA	List4	連結用表側1	List4	N(1)	P(2)
251	Q19_2f	問１９　ロ）現在自宅で保有している現金ｆ）百円貨幣	SA	List5	連結用表側2	List5	N(1)	P(2)
252	Q19_2f	問１９　ロ）現在自宅で保有している現金ｆ）百円貨幣	SA	SEXAGE	性年代	MA	N(1)	P(2)
253	Q19_2g	問１９　ロ）現在自宅で保有している現金ｇ）五十円貨幣	SA	List4	連結用表側1	List4	N(1)	P(2)
254	Q19_2g	問１９　ロ）現在自宅で保有している現金ｇ）五十円貨幣	SA	List5	連結用表側2	List5	N(1)	P(2)
255	Q19_2g	問１９　ロ）現在自宅で保有している現金ｇ）五十円貨幣	SA	SEXAGE	性年代	MA	N(1)	P(2)
256	Q19_2h	問１９　ロ）現在自宅で保有している現金ｈ）十円貨幣	SA	List4	連結用表側1	List4	N(1)	P(2)
257	Q19_2h	問１９　ロ）現在自宅で保有している現金ｈ）十円貨幣	SA	List5	連結用表側2	List5	N(1)	P(2)
258	Q19_2h	問１９　ロ）現在自宅で保有している現金ｈ）十円貨幣	SA	SEXAGE	性年代	MA	N(1)	P(2)
259	Q19_2i	問１９　ロ）現在自宅で保有している現金ｉ）五円貨幣	SA	List4	連結用表側1	List4	N(1)	P(2)
260	Q19_2i	問１９　ロ）現在自宅で保有している現金ｉ）五円貨幣	SA	List5	連結用表側2	List5	N(1)	P(2)
261	Q19_2i	問１９　ロ）現在自宅で保有している現金ｉ）五円貨幣	SA	SEXAGE	性年代	MA	N(1)	P(2)
262	Q19_2j	問１９　ロ）現在自宅で保有している現金ｊ）一円貨幣	SA	List4	連結用表側1	List4	N(1)	P(2)
263	Q19_2j	問１９　ロ）現在自宅で保有している現金ｊ）一円貨幣	SA	List5	連結用表側2	List5	N(1)	P(2)
264	Q19_2j	問１９　ロ）現在自宅で保有している現金ｊ）一円貨幣	SA	SEXAGE	性年代	MA	N(1)	P(2)
265	Q19_3	問１９　ハ）自宅で現金を保有する理由	MA	List4	連結用表側1	List4	N(1)	P(2)
266	Q19_3	問１９　ハ）自宅で現金を保有する理由	MA	List5	連結用表側2	List5	N(1)	P(2)

通貨21年2月_クロス

No	表頭			表側			N	%
267	Q19_3	問１９　ハ）自宅で現金を保有する理由	MA	SEXAGE	性年代	MA	N(1)	P(2)
268	Q20a	問２０　以前と比べた保有量　ａ）一万円銀行券	SA	List4	連結用表側1	List4	N(1)	P(2)
269	Q20a	問２０　以前と比べた保有量　ａ）一万円銀行券	SA	List5	連結用表側2	List5	N(1)	P(2)
270	Q20a	問２０　以前と比べた保有量　ａ）一万円銀行券	SA	SEXAGE	性年代	MA	N(1)	P(2)
271	Q20b	問２０　以前と比べた保有量　ｂ）五千円銀行券	SA	List4	連結用表側1	List4	N(1)	P(2)
272	Q20b	問２０　以前と比べた保有量　ｂ）五千円銀行券	SA	List5	連結用表側2	List5	N(1)	P(2)
273	Q20b	問２０　以前と比べた保有量　ｂ）五千円銀行券	SA	SEXAGE	性年代	MA	N(1)	P(2)
274	Q20c	問２０　以前と比べた保有量　ｃ）二千円銀行券	SA	List4	連結用表側1	List4	N(1)	P(2)
275	Q20c	問２０　以前と比べた保有量　ｃ）二千円銀行券	SA	List5	連結用表側2	List5	N(1)	P(2)
276	Q20c	問２０　以前と比べた保有量　ｃ）二千円銀行券	SA	SEXAGE	性年代	MA	N(1)	P(2)
277	Q20d	問２０　以前と比べた保有量　ｄ）千円銀行券	SA	List4	連結用表側1	List4	N(1)	P(2)
278	Q20d	問２０　以前と比べた保有量　ｄ）千円銀行券	SA	List5	連結用表側2	List5	N(1)	P(2)
279	Q20d	問２０　以前と比べた保有量　ｄ）千円銀行券	SA	SEXAGE	性年代	MA	N(1)	P(2)
280	Q20e	問２０　以前と比べた保有量　ｅ）五百円貨幣	SA	List4	連結用表側1	List4	N(1)	P(2)
281	Q20e	問２０　以前と比べた保有量　ｅ）五百円貨幣	SA	List5	連結用表側2	List5	N(1)	P(2)
282	Q20e	問２０　以前と比べた保有量　ｅ）五百円貨幣	SA	SEXAGE	性年代	MA	N(1)	P(2)
283	Q20f	問２０　以前と比べた保有量　ｆ）百円貨幣	SA	List4	連結用表側1	List4	N(1)	P(2)
284	Q20f	問２０　以前と比べた保有量　ｆ）百円貨幣	SA	List5	連結用表側2	List5	N(1)	P(2)
285	Q20f	問２０　以前と比べた保有量　ｆ）百円貨幣	SA	SEXAGE	性年代	MA	N(1)	P(2)
286	Q20g	問２０　以前と比べた保有量　ｇ）五十円貨幣	SA	List4	連結用表側1	List4	N(1)	P(2)
287	Q20g	問２０　以前と比べた保有量　ｇ）五十円貨幣	SA	List5	連結用表側2	List5	N(1)	P(2)
288	Q20g	問２０　以前と比べた保有量　ｇ）五十円貨幣	SA	SEXAGE	性年代	MA	N(1)	P(2)
289	Q20h	問２０　以前と比べた保有量　ｈ）十円貨幣	SA	List4	連結用表側1	List4	N(1)	P(2)
290	Q20h	問２０　以前と比べた保有量　ｈ）十円貨幣	SA	List5	連結用表側2	List5	N(1)	P(2)
291	Q20h	問２０　以前と比べた保有量　ｈ）十円貨幣	SA	SEXAGE	性年代	MA	N(1)	P(2)
292	Q20i	問２０　以前と比べた保有量　ｉ）五円貨幣	SA	List4	連結用表側1	List4	N(1)	P(2)
293	Q20i	問２０　以前と比べた保有量　ｉ）五円貨幣	SA	List5	連結用表側2	List5	N(1)	P(2)
294	Q20i	問２０　以前と比べた保有量　ｉ）五円貨幣	SA	SEXAGE	性年代	MA	N(1)	P(2)
295	Q20j	問２０　以前と比べた保有量　ｊ）一円貨幣	SA	List4	連結用表側1	List4	N(1)	P(2)
296	Q20j	問２０　以前と比べた保有量　ｊ）一円貨幣	SA	List5	連結用表側2	List5	N(1)	P(2)

通貨21年2月_クロス

No	表頭			表側			N	%
297	Q20j	問２０　以前と比べた保有量　ｊ）一円貨幣	SA	SEXAGE	性年代	MA	N(1)	P(2)
298	Q21	問２１　この一年間で、五百円玉貯金はどの程度増加しましたか	SA	List4	連結用表側1	List4	N(1)	P(2)
299	Q21	問２１　この一年間で、五百円玉貯金はどの程度増加しましたか	SA	List5	連結用表側2	List5	N(1)	P(2)
300	Q21	問２１　この一年間で、五百円玉貯金はどの程度増加しましたか	SA	SEXAGE	性年代	MA	N(1)	P(2)

[1]　表頭:[Q1_1]問１　イ）新たに発行される銀行券をご存知でしょうか(SA)

		全体	知っていた	知らなかった	無回答
全体		1,222	847	361	14
地域	北海道	57	37	19	1
	東北	84	53	29	2
	関東	487	366	119	2
	北陸	35	22	12	1
	東海	143	96	44	3
	近畿	187	122	62	3
	中国	71	47	23	1
	四国	30	20	10	0
	福岡	70	47	22	1
	九州	51	32	19	0
	沖縄	7	5	2	0
都市規模	21大都市	393	279	110	4
	15万以上都市	352	233	118	1
	15万未満都市	388	277	106	5
	郡部	89	58	27	4
性別	男性	629	459	162	8
	女性	593	388	199	6
年齢	１５～１９才	64	44	19	1
	２０～２９才	147	86	61	0
	３０～３９才	204	129	73	2
	４０～４９才	210	151	58	1
	５０～５９才	204	140	61	3
	６０～６９才	223	174	47	2
	７０～７９才	170	123	42	5

[2]　表頭:[Q1_1]問１　イ）新たに発行される銀行券をご存知でしょうか(SA)

		全体	知っていた	知らなかった	無回答
全体		1,222	847	361	14
職業	自営･自由業－農林漁業	15	10	5	0
	自営･自由業－自営商工業	122	89	32	1
	自営･自由業－自由業	43	31	12	0
	フルタイム－管理職	60	47	13	0
	フルタイム－事務･技術職	286	197	85	4
	フルタイム－労務･技能職	129	85	42	2
	パート･アルバイト	195	133	60	2
	主婦･主夫専業	176	118	57	1
	学　生	78	54	23	1
	無　職	113	80	31	2
世帯年収	～３００万円未満	234	161	68	5
	～４００万円未満	172	117	55	0
	～５００万円未満	165	125	39	1
	～６００万円未満	158	105	51	2
	～７００万円未満	112	76	35	1
	～８００万円未満	92	56	34	2
	～１,０００万円未満	131	94	37	0
	～１２００万円未満	71	47	23	1
	１２００万円以上	70	54	15	1

[3]　表頭:[Q1_1]問１　イ）新たに発行される銀行券をご存知でしょうか(SA)

表側:[SEXAGE]性年代(MA)

		全体	知っていた	知らなかった	無回答
全体		1,222	847	361	14
男性	男性小計	629	459	162	8
	１５～１９才	37	25	11	1
	２０～２９才	73	49	24	0
	３０～３９才	108	73	34	1
	４０～４９才	113	85	27	1
	５０～５９才	101	69	29	3
	６０～６９才	114	94	20	0
	７０～７９才	83	64	17	2
女性	女性小計	593	388	199	6
	１５～１９才	27	19	8	0
	２０～２９才	74	37	37	0
	３０～３９才	96	56	39	1
	４０～４９才	97	66	31	0
	５０～５９才	103	71	32	0
	６０～６９才	109	80	27	2
	７０～７９才	87	59	25	3

[4]　表頭:[Q1_2]問１　ロ）新しい銀行券の発行に関する情報は、どのようにお知りになりましたか(MA)
アイテム条件:Q1_1(1)

		全体	財務省・日本銀行等のホームページ	FacebookやTwitterなどのSNS	新聞記事やテレビによるニュース報道	その他	無回答
全体		847	17	36	812	26	4
地域	北海道	37	1	2	36	0	0
	東北	53	1	2	51	1	1
	関東	366	10	16	347	15	1
	北陸	22	0	2	20	2	0
	東海	96	0	4	94	2	0
	近畿	122	3	6	120	2	0
	中国	47	0	1	46	1	1
	四国	20	1	1	18	1	0
	福岡	47	0	0	46	1	1
	九州	32	0	2	30	1	0
	沖縄	5	1	0	4	0	0
都市規模	21大都市	279	3	9	271	6	0
	15万以上都市	233	3	10	220	10	2
	15万未満都市	277	8	14	268	7	1
	郡部	58	3	3	53	3	1
性別	男性	459	14	21	445	10	1
	女性	388	3	15	367	16	3
年齢	１５～１９才	44	2	13	36	4	0
	２０～２９才	86	3	12	78	2	0
	３０～３９才	129	0	6	124	6	0
	４０～４９才	151	3	3	148	3	0
	５０～５９才	140	2	0	138	1	0
	６０～６９才	174	2	2	171	3	2
	７０～７９才	123	5	0	117	7	2

[5]　表頭:[Q1_2]問１　ロ）新しい銀行券の発行に関する情報は、どのようにお知りになりましたか(MA)
　　アイテム条件:Q1_1(1)

		全体	財務省・日本銀行等のホームページ	FacebookやTwitterなどのSNS	新聞記事やテレビによるニュース報道	その他	無回答
全体		847	17	36	812	26	4
職業	自営・自由業－農林漁業	10	1	1	9	0	0
	自営・自由業－自営商工業	89	5	0	85	3	1
	自営・自由業－自由業	31	1	2	27	1	1
	フルタイム－管理職	47	0	0	47	1	0
	フルタイム－事務・技術職	197	4	7	192	3	0
	フルタイム－労務・技能職	85	0	7	80	3	0
	パート・アルバイト	133	2	5	129	2	0
	主婦・主夫専業	118	0	1	115	5	1
	学　生	54	3	12	47	5	0
	無　職	80	1	1	78	3	1
世帯年収	～３００万円未満	161	3	6	152	9	1
	～４００万円未満	117	2	5	110	4	2
	～５００万円未満	125	3	3	122	5	0
	～６００万円未満	105	1	7	100	2	0
	～７００万円未満	76	1	2	74	1	1
	～８００万円未満	56	1	1	53	2	0
	～１,０００万円未満	94	4	6	93	0	0
	～１２００万円未満	47	0	1	45	2	0
	１２００万円以上	54	2	3	53	0	0

[6] 表頭:[Q1_2]問１　ロ）新しい銀行券の発行に関する情報は、どのようにお知りになりましたか(MA)
アイテム条件:Q1_1(1)

表側:[SEXAGE]性年代(MA)

		全体	財務省・日本銀行等のホームページ	FacebookやTwitterなどのSNS	新聞記事やテレビによるニュース報道	その他	無回答
全体		847	17	36	812	26	4
男性	男性小計	459	14	21	445	10	1
	１５～１９才	25	2	7	21	3	0
	２０～２９才	49	2	7	44	1	0
	３０～３９才	73	0	4	73	1	0
	４０～４９才	85	2	2	85	1	0
	５０～５９才	69	2	0	68	0	0
	６０～６９才	94	2	1	92	1	1
	７０～７９才	64	4	0	62	3	0
女性	女性小計	388	3	15	367	16	3
	１５～１９才	19	0	6	15	1	0
	２０～２９才	37	1	5	34	1	0
	３０～３９才	56	0	2	51	5	0
	４０～４９才	66	1	1	63	2	0
	５０～５９才	71	0	0	70	1	0
	６０～６９才	80	0	1	79	2	1
	７０～７９才	59	1	0	55	4	2

[7]　表頭:[Q2_1]問２　イ）新たに発行される五百円貨幣をご存知でしょうか(SA)

		全体	知っていた	知らなかった	無回答
全体		1,222	341	868	13
地域	北海道	57	17	40	0
	東北	84	32	49	3
	関東	487	139	344	4
	北陸	35	11	23	1
	東海	143	38	102	3
	近畿	187	49	137	1
	中国	71	19	51	1
	四国	30	7	23	0
	福岡	70	11	59	0
	九州	51	14	37	0
	沖縄	7	4	3	0
都市規模	21大都市	393	109	280	4
	15万以上都市	352	92	257	3
	15万未満都市	388	117	269	2
	郡部	89	23	62	4
性別	男性	629	197	423	9
	女性	593	144	445	4
年齢	１５～１９才	64	14	49	1
	２０～２９才	147	25	122	0
	３０～３９才	204	55	149	0
	４０～４９才	210	61	148	1
	５０～５９才	204	47	154	3
	６０～６９才	223	73	144	6
	７０～７９才	170	66	102	2

[8]　表頭:[Q2_1]問２　イ）新たに発行される五百円貨幣をご存知でしょうか(SA)

		全体	知っていた	知らなかった	無回答
全体		1,222	341	868	13
職業	自営･自由業－農林漁業	15	6	9	0
	自営･自由業－自営商工業	122	40	81	1
	自営･自由業－自由業	43	13	29	1
	フルタイム－管理職	60	14	46	0
	フルタイム－事務･技術職	286	70	212	4
	フルタイム－労務･技能職	129	39	89	1
	パート･アルバイト	195	52	140	3
	主婦･主夫専業	176	48	128	0
	学　生	78	18	59	1
	無　職	113	40	72	1
世帯年収	～３００万円未満	234	64	169	1
	～４００万円未満	172	48	123	1
	～５００万円未満	165	57	107	1
	～６００万円未満	158	34	121	3
	～７００万円未満	112	37	73	2
	～８００万円未満	92	21	69	2
	～１,０００万円未満	131	32	99	0
	～１２００万円未満	71	22	48	1
	１２００万円以上	70	23	46	1

[9]　表頭:[Q2_1]問２　イ）新たに発行される五百円貨幣をご存知でしょうか(SA)

表側:[SEXAGE]性年代(MA)

		全体	知っていた	知らなかった	無回答
全体		1,222	341	868	13
男性	男性小計	629	197	423	9
	１５～１９才	37	8	28	1
	２０～２９才	73	15	58	0
	３０～３９才	108	28	80	0
	４０～４９才	113	40	72	1
	５０～５９才	101	26	72	3
	６０～６９才	114	43	68	3
	７０～７９才	83	37	45	1
女性	女性小計	593	144	445	4
	１５～１９才	27	6	21	0
	２０～２９才	74	10	64	0
	３０～３９才	96	27	69	0
	４０～４９才	97	21	76	0
	５０～５９才	103	21	82	0
	６０～６９才	109	30	76	3
	７０～７９才	87	29	57	1

[10]　表頭:[Q2_2]問２　ロ）新しい五百円貨幣の発行に関する情報は、どのようにお知りになりましたか(MA)
　　アイテム条件:Q2_1(1)

		全体	財務省・日本銀行等のホームページ	FacebookやTwitterなどのSNS	新聞記事やテレビによるニュース報道	その他	無回答
全体		341	13	15	323	12	3
地域	北海道	17	1	1	16	1	0
	東北	32	1	0	31	2	0
	関東	139	8	6	131	7	1
	北陸	11	0	1	11	0	0
	東海	38	0	1	37	1	0
	近畿	49	2	4	45	1	1
	中国	19	0	0	19	0	0
	四国	7	0	1	6	0	0
	福岡	11	0	0	11	0	0
	九州	14	0	1	13	0	1
	沖縄	4	1	0	3	0	0
都市規模	21大都市	109	2	6	104	4	0
	15万以上都市	92	3	4	87	2	1
	15万未満都市	117	6	3	111	4	2
	郡部	23	2	2	21	2	0
性別	男性	197	10	10	190	4	2
	女性	144	3	5	133	8	1
年齢	１５～１９才	14	2	4	12	1	1
	２０～２９才	25	1	4	21	2	0
	３０～３９才	55	1	4	52	1	0
	４０～４９才	61	3	2	59	3	1
	５０～５９才	47	1	0	43	3	0
	６０～６９才	73	1	1	72	0	0
	７０～７９才	66	4	0	64	2	1

[11]　表頭:[Q2_2]問２　ロ）新しい五百円貨幣の発行に関する情報は、どのようにお知りになりましたか(MA)
　　アイテム条件:Q2_1(1)

		全体	財務省・日本銀行等のホームページ	FacebookやTwitterなどのSNS	新聞記事やテレビによるニュース報道	その他	無回答
全体		341	13	15	323	12	3
職業	自営・自由業－農林漁業	6	0	0	6	0	0
	自営・自由業－自営商工業	40	3	0	40	0	0
	自営・自由業－自由業	13	1	2	11	0	0
	フルタイム－管理職	14	0	0	12	3	0
	フルタイム－事務・技術職	70	4	4	65	2	0
	フルタイム－労務・技能職	39	0	3	36	2	0
	パート・アルバイト	52	2	1	50	2	0
	主婦・主夫専業	48	0	1	48	2	0
	学　生	18	2	3	17	1	1
	無　職	40	1	1	38	0	1
世帯年収	～３００万円未満	64	2	3	59	4	1
	～４００万円未満	48	2	2	46	1	0
	～５００万円未満	57	3	2	54	1	1
	～６００万円未満	34	1	0	33	1	0
	～７００万円未満	37	0	0	37	0	0
	～８００万円未満	21	0	1	20	0	0
	～１,０００万円未満	32	3	4	31	1	0
	～１２００万円未満	22	0	0	19	3	0
	１２００万円以上	23	2	2	22	1	0

[12]　表頭:[Q2_2]問２　ロ）新しい五百円貨幣の発行に関する情報は、どのようにお知りになりましたか(MA)
　　アイテム条件:Q2_1(1)

表側:[SEXAGE]性年代(MA)

		全体	財務省・日本銀行等のホームページ	FacebookやTwitterなどのSNS	新聞記事やテレビによるニュース報道	その他	無回答
全体		341	13	15	323	12	3
男性	男性小計	197	10	10	190	4	2
	１５～１９才	8	2	4	7	1	0
	２０～２９才	15	1	2	15	0	0
	３０～３９才	28	0	2	28	0	0
	４０～４９才	40	2	2	39	1	1
	５０～５９才	26	1	0	23	2	0
	６０～６９才	43	1	0	42	0	0
	７０～７９才	37	3	0	36	0	1
女性	女性小計	144	3	5	133	8	1
	１５～１９才	6	0	0	5	0	1
	２０～２９才	10	0	2	6	2	0
	３０～３９才	27	1	2	24	1	0
	４０～４９才	21	1	0	20	2	0
	５０～５９才	21	0	0	20	1	0
	６０～６９才	30	0	1	30	0	0
	７０～７９才	29	1	0	28	2	0

[13]　表頭:[Q3_1]問３　イ）貨幣の種類（五百円、百円、五十円、十円、五円、一円貨幣）について、どのように感じていますか(MA)

		全体	現状の種類ままでよい	金額が五百円より大きい額面の貨幣が必要	その他	無回答
全体		1,222	1,185	10	19	8
地域	北海道	57	56	0	1	0
	東北	84	81	0	1	2
	関東	487	471	7	7	2
	北陸	35	30	1	3	1
	東海	143	139	1	2	1
	近畿	187	181	0	4	2
	中国	71	70	0	1	0
	四国	30	30	0	0	0
	福岡	70	69	1	0	0
	九州	51	51	0	0	0
	沖縄	7	7	0	0	0
都市規模	21大都市	393	382	2	5	4
	15万以上都市	352	340	4	6	2
	15万未満都市	388	376	3	7	2
	郡部	89	87	1	1	0
性別	男性	629	604	10	12	3
	女性	593	581	0	7	5
年齢	１５～１９才	64	62	1	1	0
	２０～２９才	147	143	1	3	0
	３０～３９才	204	197	1	5	1
	４０～４９才	210	203	2	2	3
	５０～５９才	204	202	1	1	0
	６０～６９才	223	214	3	4	2
	７０～７９才	170	164	1	3	2

[14]　表頭:[Q3_1]問３　イ）貨幣の種類（五百円、百円、五十円、十円、五円、一円貨幣）について、どのように感じていますか(MA)

		全体	現状の種類ままでよい	金額が五百円より大きい額面の貨幣が必要	その他	無回答
全体		1,222	1,185	10	19	8
職業	自営･自由業－農林漁業	15	14	0	1	0
	自営･自由業－自営商工業	122	120	0	2	0
	自営･自由業－自由業	43	40	1	2	0
	フルタイム－管理職	60	59	0	1	0
	フルタイム－事務･技術職	286	272	4	7	3
	フルタイム－労務･技能職	129	128	1	0	0
	パート･アルバイト	195	189	2	1	3
	主婦･主夫専業	176	172	0	3	1
	学　生	78	76	1	1	0
	無　職	113	111	1	1	0
世帯年収	～３００万円未満	234	230	1	2	1
	～４００万円未満	172	166	2	2	2
	～５００万円未満	165	159	4	2	0
	～６００万円未満	158	153	0	4	1
	～７００万円未満	112	109	1	1	1
	～８００万円未満	92	90	0	2	0
	～１,０００万円未満	131	127	2	1	1
	～１２００万円未満	71	69	0	2	0
	１２００万円以上	70	67	0	2	1

[15]　表頭:[Q3_1]問３　イ）貨幣の種類（五百円、百円、五十円、十円、五円、一円貨幣）について、どのように感じていますか(MA)

表側:[SEXAGE]性年代(MA)

		全体	現状の種類ままでよい	金額が五百円より大きい額面の貨幣が必要	その他	無回答
全体		1,222	1,185	10	19	8
男性	男性小計	629	604	10	12	3
	１５～１９才	37	35	1	1	0
	２０～２９才	73	70	1	2	0
	３０～３９才	108	105	1	2	0
	４０～４９才	113	107	2	2	2
	５０～５９才	101	99	1	1	0
	６０～６９才	114	108	3	3	0
	７０～７９才	83	80	1	1	1
女性	女性小計	593	581	0	7	5
	１５～１９才	27	27	0	0	0
	２０～２９才	74	73	0	1	0
	３０～３９才	96	92	0	3	1
	４０～４９才	97	96	0	0	1
	５０～５９才	103	103	0	0	0
	６０～６９才	109	106	0	1	2
	７０～７９才	87	84	0	2	1

[16]　表頭:[Q3_2]問３　ロ）銀行券の種類（一万円、五千円、二千円、千円銀行券）について、どのように感じていますか(MA)

		全体	現状のままでよい	金額が一万円より大きい銀行券が必要	その他	無回答
全体		1,222	955	40	215	14
地域	北海道	57	44	2	11	0
	東北	84	68	1	14	1
	関東	487	370	23	90	4
	北陸	35	25	2	7	1
	東海	143	118	3	22	1
	近畿	187	146	4	35	3
	中国	71	59	1	9	2
	四国	30	22	1	6	1
	福岡	70	55	2	13	0
	九州	51	41	1	8	1
	沖縄	7	7	0	0	0
都市規模	21大都市	393	307	14	69	3
	15万以上都市	352	273	11	64	4
	15万未満都市	388	310	12	61	7
	郡部	89	65	3	21	0
性別	男性	629	483	34	108	6
	女性	593	472	6	107	8
年齢	１５～１９才	64	54	5	4	1
	２０～２９才	147	134	2	9	2
	３０～３９才	204	167	6	28	3
	４０～４９才	210	163	5	40	3
	５０～５９才	204	156	6	41	1
	６０～６９才	223	154	8	58	3
	７０～７９才	170	127	8	35	1

[17]　表頭:[Q3_2]問３　ロ）銀行券の種類（一万円、五千円、二千円、千円銀行券）について、どのように感じていますか(MA)

		全体	現状のままでよい	金額が一万円より大きい銀行券が必要	その他	無回答
全体		1,222	955	40	215	14
職業	自営･自由業－農林漁業	15	14	0	1	0
	自営･自由業－自営商工業	122	93	6	22	1
	自営･自由業－自由業	43	35	2	5	1
	フルタイム－管理職	60	46	1	13	0
	フルタイム－事務･技術職	286	228	8	47	4
	フルタイム－労務･技能職	129	103	5	20	1
	パート･アルバイト	195	153	2	36	4
	主婦･主夫専業	176	133	3	39	1
	学　生	78	68	5	4	1
	無　職	113	78	8	28	0
世帯年収	～３００万円未満	234	180	8	45	1
	～４００万円未満	172	133	5	32	2
	～５００万円未満	165	129	7	29	2
	～６００万円未満	158	121	5	28	4
	～７００万円未満	112	93	3	14	2
	～８００万円未満	92	70	3	19	0
	～１,０００万円未満	131	105	3	23	0
	～１２００万円未満	71	56	3	12	0
	１２００万円以上	70	52	3	13	2

[18]　表頭:[Q3_2]問３　ロ）銀行券の種類（一万円、五千円、二千円、千円銀行券）について、どのように感じていますか(MA)

表側:[SEXAGE]性年代(MA)

		全体	現状のままでよい	金額が一万円より大きい銀行券が必要	その他	無回答
全体		1,222	955	40	215	14
男性	男性小計	629	483	34	108	6
	１５～１９才	37	28	5	4	0
	２０～２９才	73	64	2	6	1
	３０～３９才	108	88	6	13	1
	４０～４９才	113	87	4	21	2
	５０～５９才	101	78	4	19	0
	６０～６９才	114	80	7	26	1
	７０～７９才	83	58	6	19	1
女性	女性小計	593	472	6	107	8
	１５～１９才	27	26	0	0	1
	２０～２９才	74	70	0	3	1
	３０～３９才	96	79	0	15	2
	４０～４９才	97	76	1	19	1
	５０～５９才	103	78	2	22	1
	６０～６９才	109	74	1	32	2
	７０～７９才	87	69	2	16	0

[19]　表頭:[Q4_1]問４　日々の買い物や飲食店での支払いでよく使用するものはどれですか　a）　最もよく使用する貨幣(SA)

		全体	五百円貨幣	百円貨幣	五十円貨幣	十円貨幣	五円貨幣	一円貨幣	無回答
全体		1,222	74	1,020	4	80	3	29	12
地域	北海道	57	3	50	0	3	0	1	0
	東北	84	2	75	0	4	0	1	2
	関東	487	29	411	0	33	2	8	4
	北陸	35	1	29	1	3	0	1	0
	東海	143	8	116	0	12	0	4	3
	近畿	187	15	145	1	16	0	8	2
	中国	71	6	58	2	4	0	1	0
	四国	30	2	26	0	1	0	1	0
	福岡	70	5	60	0	1	1	2	1
	九州	51	3	43	0	3	0	2	0
	沖縄	7	0	7	0	0	0	0	0
都市規模	21大都市	393	30	326	0	24	2	7	4
	15万以上都市	352	15	303	2	19	0	11	2
	15万未満都市	388	26	312	2	31	1	10	6
	郡部	89	3	79	0	6	0	1	0
性別	男性	629	47	520	2	34	2	16	8
	女性	593	27	500	2	46	1	13	4
年齢	１５～１９才	64	2	55	1	4	0	2	0
	２０～２９才	147	11	122	1	5	1	5	2
	３０～３９才	204	14	170	0	14	0	4	2
	４０～４９才	210	10	178	0	12	1	7	2
	５０～５９才	204	14	165	0	17	0	6	2
	６０～６９才	223	12	185	0	20	0	3	3
	７０～７９才	170	11	145	2	8	1	2	1

[20]　表頭:[Q4_1]問４　日々の買い物や飲食店での支払いでよく使用するものはどれですか　a)　最もよく使用する貨幣(SA)

		全体	五百円貨幣	百円貨幣	五十円貨幣	十円貨幣	五円貨幣	一円貨幣	無回答
全体		1,222	74	1,020	4	80	3	29	12
職業	自営･自由業－農林漁業	15	2	12	0	0	0	1	0
	自営･自由業－自営商工業	122	10	110	0	2	0	0	0
	自営･自由業－自由業	43	2	37	1	1	0	2	0
	フルタイム－管理職	60	7	49	0	2	0	2	0
	フルタイム－事務･技術職	286	16	241	0	18	0	8	3
	フルタイム－労務･技能職	129	6	106	0	12	1	1	3
	パート･アルバイト	195	9	157	0	19	1	7	2
	主婦･主夫専業	176	12	147	0	14	1	2	0
	学　生	78	4	66	2	3	0	2	1
	無　職	113	6	93	1	8	0	3	2
世帯年収	～３００万円未満	234	17	193	3	15	1	4	1
	～４００万円未満	172	12	144	0	9	0	6	1
	～５００万円未満	165	8	136	0	12	1	4	4
	～６００万円未満	158	12	135	0	7	1	2	1
	～７００万円未満	112	4	92	0	12	0	4	0
	～８００万円未満	92	5	79	0	8	0	0	0
	～１,０００万円未満	131	8	114	0	5	0	3	1
	～１２００万円未満	71	5	59	0	5	0	2	0
	１２００万円以上	70	3	60	0	5	0	1	1

[21] 表頭:[Q4_1]問４　日々の買い物や飲食店での支払いでよく使用するものはどれですか　a)　最もよく使用する貨幣(SA)

表側:[SEXAGE]性年代(MA)

		全体	五百円貨幣	百円貨幣	五十円貨幣	十円貨幣	五円貨幣	一円貨幣	無回答
全体		1,222	74	1,020	4	80	3	29	12
男性	男性小計	629	47	520	2	34	2	16	8
	１５～１９才	37	2	32	0	1	0	2	0
	２０～２９才	73	9	57	1	1	1	3	1
	３０～３９才	108	10	91	0	3	0	2	2
	４０～４９才	113	8	95	0	5	1	3	1
	５０～５９才	101	10	81	0	7	0	3	0
	６０～６９才	114	3	93	0	13	0	2	3
	７０～７９才	83	5	71	1	4	0	1	1
女性	女性小計	593	27	500	2	46	1	13	4
	１５～１９才	27	0	23	1	3	0	0	0
	２０～２９才	74	2	65	0	4	0	2	1
	３０～３９才	96	4	79	0	11	0	2	0
	４０～４９才	97	2	83	0	7	0	4	1
	５０～５９才	103	4	84	0	10	0	3	2
	６０～６９才	109	9	92	0	7	0	1	0
	７０～７９才	87	6	74	1	4	1	1	0

[22]　表頭:[Q4_2]問４　日々の買い物や飲食店での支払いでよく使用するものはどれですか　b）　二番目によく使用する貨幣(SA)

		全体	五百円貨幣	百円貨幣	五十円貨幣	十円貨幣	五円貨幣	一円貨幣	無回答
全体		1,222	226	115	49	760	10	48	14
地域	北海道	57	9	4	4	38	2	0	0
	東北	84	17	5	4	51	0	5	2
	関東	487	91	40	20	309	4	18	5
	北陸	35	9	2	3	20	0	1	0
	東海	143	26	13	7	87	0	7	3
	近畿	187	40	27	3	105	2	8	2
	中国	71	8	7	2	48	0	5	1
	四国	30	5	4	1	20	0	0	0
	福岡	70	11	6	4	44	1	3	1
	九州	51	10	7	1	31	1	1	0
	沖縄	7	0	0	0	7	0	0	0
都市規模	21大都市	393	89	38	11	233	3	14	5
	15万以上都市	352	59	25	19	228	5	13	3
	15万未満都市	388	60	47	15	242	1	17	6
	郡部	89	18	5	4	57	1	4	0
性別	男性	629	115	62	26	391	6	21	8
	女性	593	111	53	23	369	4	27	6
年齢	１５～１９才	64	15	5	4	37	0	3	0
	２０～２９才	147	26	17	6	92	0	4	2
	３０～３９才	204	32	23	13	128	0	6	2
	４０～４９才	210	43	18	9	132	2	4	2
	５０～５９才	204	35	18	4	125	1	19	2
	６０～６９才	223	46	21	6	135	5	7	3
	７０～７９才	170	29	13	7	111	2	5	3

[23]　表頭:[Q4_2]問４　日々の買い物や飲食店での支払いでよく使用するものはどれですか　b）　二番目によく使用する貨幣(SA)

		全体	五百円貨幣	百円貨幣	五十円貨幣	十円貨幣	五円貨幣	一円貨幣	無回答
全体		1,222	226	115	49	760	10	48	14
職業	自営･自由業－農林漁業	15	3	2	0	10	0	0	0
	自営･自由業－自営商工業	122	27	8	6	79	0	2	0
	自営･自由業－自由業	43	12	1	2	26	2	0	0
	フルタイム－管理職	60	5	7	1	44	0	3	0
	フルタイム－事務･技術職	286	57	28	10	172	3	13	3
	フルタイム－労務･技能職	129	20	14	6	77	1	8	3
	パート･アルバイト	195	33	22	7	122	1	8	2
	主婦･主夫専業	176	28	19	6	114	2	6	1
	学　生	78	19	7	4	45	0	2	1
	無　職	113	21	7	6	69	1	6	3
世帯年収	～３００万円未満	234	51	22	14	133	5	7	2
	～４００万円未満	172	33	19	4	107	2	6	1
	～５００万円未満	165	26	11	8	106	1	8	5
	～６００万円未満	158	35	18	6	93	0	5	1
	～７００万円未満	112	18	11	5	72	2	4	0
	～８００万円未満	92	17	11	3	56	0	5	0
	～１,０００万円未満	131	18	12	5	92	0	3	1
	～１２００万円未満	71	12	7	2	47	0	3	0
	１２００万円以上	70	14	3	1	45	0	6	1

[24]　表頭:[Q4_2]問４　日々の買い物や飲食店での支払いでよく使用するものはどれですか　b）　二番目によく使用する貨幣(SA)

表側:[SEXAGE]性年代(MA)

		全体	五百円貨幣	百円貨幣	五十円貨幣	十円貨幣	五円貨幣	一円貨幣	無回答
全体		1,222	226	115	49	760	10	48	14
男性	男性小計	629	115	62	26	391	6	21	8
	１５～１９才	37	8	3	4	21	0	1	0
	２０～２９才	73	14	11	3	41	0	3	1
	３０～３９才	108	17	11	7	69	0	2	2
	４０～４９才	113	26	10	5	67	1	3	1
	５０～５９才	101	14	11	3	66	1	6	0
	６０～６９才	114	21	10	2	72	3	3	3
	７０～７９才	83	15	6	2	55	1	3	1
女性	女性小計	593	111	53	23	369	4	27	6
	１５～１９才	27	7	2	0	16	0	2	0
	２０～２９才	74	12	6	3	51	0	1	1
	３０～３９才	96	15	12	6	59	0	4	0
	４０～４９才	97	17	8	4	65	1	1	1
	５０～５９才	103	21	7	1	59	0	13	2
	６０～６９才	109	25	11	4	63	2	4	0
	７０～７９才	87	14	7	5	56	1	2	2

[25]　表頭:[Q4_3]問４　日々の買い物や飲食店での支払いでよく使用するものはどれですか　c)　三番目によく使用する貨幣(SA)

		全体	五百円貨幣	百円貨幣	五十円貨幣	十円貨幣	五円貨幣	一円貨幣	無回答
全体		1,222	274	32	134	285	36	423	38
地域	北海道	57	14	0	2	12	2	27	0
	東北	84	19	0	4	19	5	31	6
	関東	487	115	13	62	107	14	162	14
	北陸	35	6	2	2	9	1	13	2
	東海	143	29	6	17	36	5	45	5
	近畿	187	31	7	27	54	5	59	4
	中国	71	16	3	8	14	2	27	1
	四国	30	9	0	3	8	0	10	0
	福岡	70	20	1	6	12	1	26	4
	九州	51	13	0	2	14	1	20	1
	沖縄	7	2	0	1	0	0	3	1
都市規模	21大都市	393	85	10	53	103	14	113	15
	15万以上都市	352	91	7	36	81	12	115	10
	15万未満都市	388	81	14	41	79	8	154	11
	郡部	89	17	1	4	22	2	41	2
性別	男性	629	149	19	63	156	16	211	15
	女性	593	125	13	71	129	20	212	23
年齢	１５～１９才	64	15	1	11	18	1	16	2
	２０～２９才	147	29	4	15	37	5	51	6
	３０～３９才	204	55	6	16	48	6	71	2
	４０～４９才	210	40	6	17	56	5	81	5
	５０～５９才	204	48	11	23	48	7	65	2
	６０～６９才	223	52	3	27	41	4	84	12
	７０～７９才	170	35	1	25	37	8	55	9

[26]　表頭:[Q4_3]問４　日々の買い物や飲食店での支払いでよく使用するものはどれですか　c)　三番目によく使用する貨幣(SA)

		全体	五百円貨幣	百円貨幣	五十円貨幣	十円貨幣	五円貨幣	一円貨幣	無回答
全体		1,222	274	32	134	285	36	423	38
職業	自営･自由業－農林漁業	15	5	1	1	4	1	3	0
	自営･自由業－自営商工業	122	28	1	10	33	2	44	4
	自営･自由業－自由業	43	6	2	4	12	1	16	2
	フルタイム－管理職	60	14	3	10	12	0	21	0
	フルタイム－事務･技術職	286	72	9	24	79	12	86	4
	フルタイム－労務･技能職	129	34	4	7	30	4	47	3
	パート･アルバイト	195	42	4	24	38	4	77	6
	主婦･主夫専業	176	42	2	25	29	7	62	9
	学　生	78	13	2	11	22	1	25	4
	無　職	113	18	2	18	25	4	41	5
世帯年収	～３００万円未満	234	56	3	24	59	10	72	10
	～４００万円未満	172	35	3	25	39	5	60	5
	～５００万円未満	165	38	7	12	33	5	62	8
	～６００万円未満	158	28	1	15	48	6	58	2
	～７００万円未満	112	25	5	12	24	1	43	2
	～８００万円未満	92	26	2	8	24	0	31	1
	～１,０００万円未満	131	27	2	19	26	4	51	2
	～１２００万円未満	71	19	1	12	13	3	21	2
	１２００万円以上	70	19	5	6	17	2	20	1

[27]　表頭:[Q4_3]問４　日々の買い物や飲食店での支払いでよく使用するものはどれですか　c）　三番目によく使用する貨幣(SA)

表側:[SEXAGE]性年代(MA)

		全体	五百円貨幣	百円貨幣	五十円貨幣	十円貨幣	五円貨幣	一円貨幣	無回答
全体		1,222	274	32	134	285	36	423	38
男性	男性小計	629	149	19	63	156	16	211	15
	１５～１９才	37	10	1	5	12	1	8	0
	２０～２９才	73	14	3	7	22	1	24	2
	３０～３９才	108	32	2	6	28	2	36	2
	４０～４９才	113	26	5	9	34	2	35	2
	５０～５９才	101	26	6	10	21	3	35	0
	６０～６９才	114	28	1	15	19	4	43	4
	７０～７９才	83	13	1	11	20	3	30	5
女性	女性小計	593	125	13	71	129	20	212	23
	１５～１９才	27	5	0	6	6	0	8	2
	２０～２９才	74	15	1	8	15	4	27	4
	３０～３９才	96	23	4	10	20	4	35	0
	４０～４９才	97	14	1	8	22	3	46	3
	５０～５９才	103	22	5	13	27	4	30	2
	６０～６９才	109	24	2	12	22	0	41	8
	７０～７９才	87	22	0	14	17	5	25	4

[28]　表頭:[Q5a]問５　自動販売機等で返却されること　ａ）一万円銀行券(SA)

		全体	返却されてしまうことがよくある	返却されてしまうことがたまにある	返却されてしまうことはあまりない	返却されたことはない	無回答
全体		1,222	47	147	331	652	45
地域	北海道	57	4	5	14	34	0
	東北	84	4	14	13	47	6
	関東	487	19	74	129	251	14
	北陸	35	0	3	10	20	2
	東海	143	6	15	37	77	8
	近畿	187	10	15	64	96	2
	中国	71	1	4	19	43	4
	四国	30	1	3	6	17	3
	福岡	70	1	10	23	33	3
	九州	51	1	4	14	31	1
	沖縄	7	0	0	2	3	2
都市規模	21大都市	393	19	57	104	199	14
	15万以上都市	352	12	45	95	188	12
	15万未満都市	388	13	36	110	212	17
	郡部	89	3	9	22	53	2
性別	男性	629	23	63	183	336	24
	女性	593	24	84	148	316	21
年齢	１５～１９才	64	3	4	15	41	1
	２０～２９才	147	17	24	29	74	3
	３０～３９才	204	8	32	66	95	3
	４０～４９才	210	8	27	71	99	5
	５０～５９才	204	7	26	51	116	4
	６０～６９才	223	2	22	63	120	16
	７０～７９才	170	2	12	36	107	13

[29]　表頭:[Q5a]問５　自動販売機等で返却されること　ａ）一万円銀行券(SA)

		全体	返却されてしまうことがよくある	返却されてしまうことがたまにある	返却されてしまうことはあまりない	返却されたことはない	無回答
全体		1,222	47	147	331	652	45
職業	自営・自由業－農林漁業	15	1	1	5	7	1
	自営・自由業－自営商工業	122	3	12	38	66	3
	自営・自由業－自由業	43	1	6	14	20	2
	フルタイム－管理職	60	2	8	14	36	0
	フルタイム－事務・技術職	286	15	38	92	134	7
	フルタイム－労務・技能職	129	6	17	34	65	7
	パート・アルバイト	195	5	19	50	116	5
	主婦・主夫専業	176	5	29	41	91	10
	学　生	78	6	7	16	47	2
	無　職	113	3	9	27	68	6
世帯年収	～３００万円未満	234	12	20	67	127	8
	～４００万円未満	172	8	21	33	100	10
	～５００万円未満	165	9	17	53	81	5
	～６００万円未満	158	4	24	42	82	6
	～７００万円未満	112	1	18	31	60	2
	～８００万円未満	92	3	7	25	52	5
	～１,０００万円未満	131	4	26	33	66	2
	～１２００万円未満	71	4	6	23	36	2
	１２００万円以上	70	1	6	22	39	2

[30]　表頭:[Q5a]問５　自動販売機等で返却されること　ａ）一万円銀行券(SA)

表側:[SEXAGE]性年代(MA)

		全体	返却されてしまうことがよくある	返却されてしまうことがたまにある	返却されてしまうことはあまりない	返却されたことはない	無回答
全体		1,222	47	147	331	652	45
男性	男性小計	629	23	63	183	336	24
	１５～１９才	37	2	2	10	22	1
	２０～２９才	73	10	10	16	35	2
	３０～３９才	108	5	14	36	51	2
	４０～４９才	113	4	15	38	55	1
	５０～５９才	101	2	9	27	62	1
	６０～６９才	114	0	6	37	61	10
	７０～７９才	83	0	7	19	50	7
女性	女性小計	593	24	84	148	316	21
	１５～１９才	27	1	2	5	19	0
	２０～２９才	74	7	14	13	39	1
	３０～３９才	96	3	18	30	44	1
	４０～４９才	97	4	12	33	44	4
	５０～５９才	103	5	17	24	54	3
	６０～６９才	109	2	16	26	59	6
	７０～７９才	87	2	5	17	57	6

[31]　表頭:[Q5b]問５　自動販売機等で返却されること　ｂ）五千円銀行券(SA)

		全体	返却されてしまうことがよくある	返却されてしまうことがたまにある	返却されてしまうことはあまりない	返却されたことはない	無回答
全体		1,222	35	125	328	681	53
地域	北海道	57	3	5	13	36	0
	東北	84	2	8	16	52	6
	関東	487	14	59	138	261	15
	北陸	35	0	5	9	19	2
	東海	143	5	19	32	78	9
	近畿	187	8	16	60	99	4
	中国	71	1	3	17	45	5
	四国	30	1	2	5	18	4
	福岡	70	0	8	21	37	4
	九州	51	1	0	15	33	2
	沖縄	7	0	0	2	3	2
都市規模	21大都市	393	15	44	106	210	18
	15万以上都市	352	9	36	95	199	13
	15万未満都市	388	8	39	105	216	20
	郡部	89	3	6	22	56	2
性別	男性	629	21	64	171	348	25
	女性	593	14	61	157	333	28
年齢	１５～１９才	64	2	4	18	38	2
	２０～２９才	147	13	25	34	72	3
	３０～３９才	204	6	31	67	98	2
	４０～４９才	210	6	30	64	105	5
	５０～５９才	204	5	15	55	124	5
	６０～６９才	223	0	15	58	131	19
	７０～７９才	170	3	5	32	113	17

[32]　表頭:[Q5b]問５　自動販売機等で返却されること　ｂ）五千円銀行券(SA)

		全体	返却されてしまうことがよくある	返却されてしまうことがたまにある	返却されてしまうことはあまりない	返却されたことはない	無回答
全体		1,222	35	125	328	681	53
職業	自営・自由業－農林漁業	15	0	2	5	7	1
	自営・自由業－自営商工業	122	2	9	35	73	3
	自営・自由業－自由業	43	0	6	13	22	2
	フルタイム－管理職	60	2	9	13	35	1
	フルタイム－事務・技術職	286	12	30	90	148	6
	フルタイム－労務・技能職	129	4	17	37	64	7
	パート・アルバイト	195	6	17	41	123	8
	主婦・主夫専業	176	3	18	51	92	12
	学　生	78	4	8	21	42	3
	無　職	113	2	9	22	72	8
世帯年収	～３００万円未満	234	5	24	65	128	12
	～４００万円未満	172	7	14	37	103	11
	～５００万円未満	165	8	17	43	90	7
	～６００万円未満	158	3	22	41	87	5
	～７００万円未満	112	0	11	32	66	3
	～８００万円未満	92	3	6	26	52	5
	～１,０００万円未満	131	3	18	37	71	2
	～１２００万円未満	71	4	7	22	35	3
	１２００万円以上	70	1	5	22	40	2

[33]　表頭:[Q5b]問５　自動販売機等で返却されること　ｂ）五千円銀行券(SA)

表側:[SEXAGE]性年代(MA)

		全体	返却されてしまうことがよくある	返却されてしまうことがたまにある	返却されてしまうことはあまりない	返却されたことはない	無回答
全体		1,222	35	125	328	681	53
男性	男性小計	629	21	64	171	348	25
	１５～１９才	37	2	3	12	19	1
	２０～２９才	73	9	11	15	36	2
	３０～３９才	108	4	17	33	52	2
	４０～４９才	113	3	18	33	58	1
	５０～５９才	101	2	5	29	64	1
	６０～６９才	114	0	6	32	66	10
	７０～７９才	83	1	4	17	53	8
女性	女性小計	593	14	61	157	333	28
	１５～１９才	27	0	1	6	19	1
	２０～２９才	74	4	14	19	36	1
	３０～３９才	96	2	14	34	46	0
	４０～４９才	97	3	12	31	47	4
	５０～５９才	103	3	10	26	60	4
	６０～６９才	109	0	9	26	65	9
	７０～７９才	87	2	1	15	60	9

[34]　表頭:[Q5c]問５　自動販売機等で返却されること　ｃ）二千円銀行券(SA)

		全体	返却されてしまうことがよくある	返却されてしまうことがたまにある	返却されてしまうことはあまりない	返却されたことはない	無回答
全体		1,222	91	65	121	823	122
地域	北海道	57	7	2	2	40	6
	東北	84	3	8	8	57	8
	関東	487	40	25	53	327	42
	北陸	35	3	0	2	27	3
	東海	143	9	5	17	97	15
	近畿	187	17	11	15	120	24
	中国	71	2	7	7	46	9
	四国	30	1	0	4	22	3
	福岡	70	6	4	9	44	7
	九州	51	2	2	4	39	4
	沖縄	7	1	1	0	4	1
都市規模	21大都市	393	35	25	41	251	41
	15万以上都市	352	21	17	30	253	31
	15万未満都市	388	28	19	41	255	45
	郡部	89	7	4	9	64	5
性別	男性	629	60	30	67	408	64
	女性	593	31	35	54	415	58
年齢	１５～１９才	64	3	0	12	46	3
	２０～２９才	147	16	10	11	103	7
	３０～３９才	204	19	14	21	143	7
	４０～４９才	210	17	19	31	135	8
	５０～５９才	204	17	9	15	144	19
	６０～６９才	223	9	7	22	146	39
	７０～７９才	170	10	6	9	106	39

[35]　表頭:[Q5c]問５　自動販売機等で返却されること　ｃ）二千円銀行券(SA)

		全体	返却されてしまうことがよくある	返却されてしまうことがたまにある	返却されてしまうことはあまりない	返却されたことはない	無回答
全体		1,222	91	65	121	823	122
職業	自営･自由業－農林漁業	15	0	1	0	13	1
	自営･自由業－自営商工業	122	15	5	14	80	8
	自営･自由業－自由業	43	2	3	5	25	8
	フルタイム－管理職	60	4	4	10	40	2
	フルタイム－事務･技術職	286	28	18	28	196	16
	フルタイム－労務･技能職	129	11	9	9	90	10
	パート･アルバイト	195	9	15	20	133	18
	主婦･主夫専業	176	9	6	13	121	27
	学　生	78	6	2	13	52	5
	無　職	113	7	2	9	70	25
世帯年収	～３００万円未満	234	15	17	20	141	41
	～４００万円未満	172	15	8	17	112	20
	～５００万円未満	165	16	6	14	117	12
	～６００万円未満	158	13	8	17	108	12
	～７００万円未満	112	8	6	13	78	7
	～８００万円未満	92	8	5	12	61	6
	～１,０００万円未満	131	6	7	12	97	9
	～１２００万円未満	71	3	6	6	51	5
	１２００万円以上	70	7	2	10	44	7

[36]　表頭:[Q5c]問５　自動販売機等で返却されること　ｃ）二千円銀行券(SA)

表側:[SEXAGE]性年代(MA)

		全体	返却されてしまうことがよくある	返却されてしまうことがたまにある	返却されてしまうことはあまりない	返却されたことはない	無回答
全体		1,222	91	65	121	823	122
男性	男性小計	629	60	30	67	408	64
	１５～１９才	37	2	0	11	22	2
	２０～２９才	73	12	3	7	48	3
	３０～３９才	108	14	7	11	73	3
	４０～４９才	113	11	9	15	75	3
	５０～５９才	101	8	4	9	71	9
	６０～６９才	114	6	5	10	71	22
	７０～７９才	83	7	2	4	48	22
女性	女性小計	593	31	35	54	415	58
	１５～１９才	27	1	0	1	24	1
	２０～２９才	74	4	7	4	55	4
	３０～３９才	96	5	7	10	70	4
	４０～４９才	97	6	10	16	60	5
	５０～５９才	103	9	5	6	73	10
	６０～６９才	109	3	2	12	75	17
	７０～７９才	87	3	4	5	58	17

[37]　表頭:[Q5d]問５　自動販売機等で返却されること　ｄ）千円銀行券(SA)

		全体	返却されてしまうことがよくある	返却されてしまうことがたまにある	返却されてしまうことはあまりない	返却されたことはない	無回答
全体		1,222	145	600	245	212	20
地域	北海道	57	8	32	6	11	0
	東北	84	6	45	15	17	1
	関東	487	65	233	98	83	8
	北陸	35	3	16	5	11	0
	東海	143	11	68	30	29	5
	近畿	187	26	95	34	30	2
	中国	71	8	34	20	7	2
	四国	30	5	11	11	3	0
	福岡	70	8	37	12	12	1
	九州	51	5	25	13	8	0
	沖縄	7	0	4	1	1	1
都市規模	21大都市	393	51	192	77	67	6
	15万以上都市	352	39	178	68	63	4
	15万未満都市	388	48	184	81	65	10
	郡部	89	7	46	19	17	0
性別	男性	629	70	314	142	94	9
	女性	593	75	286	103	118	11
年齢	１５～１９才	64	9	24	16	15	0
	２０～２９才	147	19	76	29	21	2
	３０～３９才	204	34	108	39	21	2
	４０～４９才	210	35	117	40	16	2
	５０～５９才	204	27	113	35	27	2
	６０～６９才	223	10	105	54	46	8
	７０～７９才	170	11	57	32	66	4

[38]　表頭:[Q5d]問５　自動販売機等で返却されること　ｄ）千円銀行券(SA)

		全体	返却されてしまうことがよくある	返却されてしまうことがたまにある	返却されてしまうことはあまりない	返却されたことはない	無回答
全体		1,222	145	600	245	212	20
職業	自営･自由業－農林漁業	15	1	11	2	1	0
	自営･自由業－自営商工業	122	12	58	30	22	0
	自営･自由業－自由業	43	9	24	6	4	0
	フルタイム－管理職	60	10	27	17	6	0
	フルタイム－事務･技術職	286	34	158	55	36	3
	フルタイム－労務･技能職	129	16	73	22	15	3
	パート･アルバイト	195	25	93	45	30	2
	主婦･主夫専業	176	20	78	25	47	6
	学　生	78	11	32	17	17	1
	無　職	113	6	45	26	33	3
世帯年収	～３００万円未満	234	24	105	42	59	4
	～４００万円未満	172	17	78	43	30	4
	～５００万円未満	165	18	84	33	26	4
	～６００万円未満	158	20	90	26	21	1
	～７００万円未満	112	15	61	22	13	1
	～８００万円未満	92	13	44	26	9	0
	～１,０００万円未満	131	20	60	24	26	1
	～１２００万円未満	71	6	41	11	13	0
	１２００万円以上	70	9	32	16	11	2

[39]　表頭:[Q5d]問５　自動販売機等で返却されること　ｄ）千円銀行券(SA)

表側:[SEXAGE]性年代(MA)

		全体	返却されてしまうことがよくある	返却されてしまうことがたまにある	返却されてしまうことはあまりない	返却されたことはない	無回答
全体		1,222	145	600	245	212	20
男性	男性小計	629	70	314	142	94	9
	１５～１９才	37	5	15	10	7	0
	２０～２９才	73	5	41	17	9	1
	３０～３９才	108	20	54	23	9	2
	４０～４９才	113	23	63	18	8	1
	５０～５９才	101	8	58	22	12	1
	６０～６９才	114	3	52	35	21	3
	７０～７９才	83	6	31	17	28	1
女性	女性小計	593	75	286	103	118	11
	１５～１９才	27	4	9	6	8	0
	２０～２９才	74	14	35	12	12	1
	３０～３９才	96	14	54	16	12	0
	４０～４９才	97	12	54	22	8	1
	５０～５９才	103	19	55	13	15	1
	６０～６９才	109	7	53	19	25	5
	７０～７９才	87	5	26	15	38	3

[40]　表頭:[Q5e]問５　自動販売機等で返却されること　ｅ）五百円貨幣(SA)

		全体	返却されてしまうことがよくある	返却されてしまうことがたまにある	返却されてしまうことはあまりない	返却されたことはない	無回答
全体		1,222	26	187	368	597	44
地域	北海道	57	4	4	18	30	1
	東北	84	0	12	26	44	2
	関東	487	8	78	157	226	18
	北陸	35	2	2	9	21	1
	東海	143	3	20	38	74	8
	近畿	187	5	35	55	87	5
	中国	71	2	7	20	38	4
	四国	30	1	4	8	16	1
	福岡	70	0	16	18	35	1
	九州	51	1	8	16	25	1
	沖縄	7	0	1	3	1	2
都市規模	21大都市	393	8	65	118	187	15
	15万以上都市	352	10	52	109	170	11
	15万未満都市	388	7	53	117	194	17
	郡部	89	1	17	24	46	1
性別	男性	629	16	96	222	273	22
	女性	593	10	91	146	324	22
年齢	１５～１９才	64	2	11	16	35	0
	２０～２９才	147	2	17	47	78	3
	３０～３９才	204	7	42	73	79	3
	４０～４９才	210	6	47	67	84	6
	５０～５９才	204	4	38	62	93	7
	６０～６９才	223	3	20	71	117	12
	７０～７９才	170	2	12	32	111	13

[41]　表頭:[Q5e]問５　自動販売機等で返却されること　ｅ）五百円貨幣(SA)

		全体	返却されてしまうことがよくある	返却されてしまうことがたまにある	返却されてしまうことはあまりない	返却されたことはない	無回答
全体		1,222	26	187	368	597	44
職業	自営・自由業－農林漁業	15	1	3	3	8	0
	自営・自由業－自営商工業	122	4	16	35	64	3
	自営・自由業－自由業	43	0	10	16	15	2
	フルタイム－管理職	60	2	13	20	24	1
	フルタイム－事務・技術職	286	6	47	100	127	6
	フルタイム－労務・技能職	129	3	26	44	51	5
	パート・アルバイト	195	4	30	51	102	8
	主婦・主夫専業	176	3	25	44	94	10
	学　生	78	2	13	23	39	1
	無　職	113	1	4	32	70	6
世帯年収	～３００万円未満	234	6	36	54	127	11
	～４００万円未満	172	4	21	58	82	7
	～５００万円未満	165	0	20	50	90	5
	～６００万円未満	158	7	24	46	77	4
	～７００万円未満	112	3	14	36	56	3
	～８００万円未満	92	1	13	27	49	2
	～１,０００万円未満	131	3	22	46	58	2
	～１２００万円未満	71	1	18	22	25	5
	１２００万円以上	70	1	18	27	22	2

[42]　表頭:[Q5e]問５　自動販売機等で返却されること　ｅ）五百円貨幣(SA)

表側:[SEXAGE]性年代(MA)

		全体	返却されてしまうことがよくある	返却されてしまうことがたまにある	返却されてしまうことはあまりない	返却されたことはない	無回答
全体		1,222	26	187	368	597	44
男性	男性小計	629	16	96	222	273	22
	１５～１９才	37	1	6	12	18	0
	２０～２９才	73	1	6	30	35	1
	３０～３９才	108	4	25	42	35	2
	４０～４９才	113	4	24	40	42	3
	５０～５９才	101	2	22	36	37	4
	６０～６９才	114	2	9	42	56	5
	７０～７９才	83	2	4	20	50	7
女性	女性小計	593	10	91	146	324	22
	１５～１９才	27	1	5	4	17	0
	２０～２９才	74	1	11	17	43	2
	３０～３９才	96	3	17	31	44	1
	４０～４９才	97	2	23	27	42	3
	５０～５９才	103	2	16	26	56	3
	６０～６９才	109	1	11	29	61	7
	７０～７９才	87	0	8	12	61	6

[43]　表頭:[Q5f]問５　自動販売機等で返却されること　ｆ）百円貨幣(SA)

		全体	返却されてしまうことがよくある	返却されてしまうことがたまにある	返却されてしまうことはあまりない	返却されたことはない	無回答
全体		1,222	86	419	286	401	30
地域	北海道	57	8	23	7	19	0
	東北	84	6	31	15	30	2
	関東	487	36	164	122	153	12
	北陸	35	4	10	4	17	0
	東海	143	6	46	39	46	6
	近畿	187	10	69	42	62	4
	中国	71	5	21	18	26	1
	四国	30	2	9	9	9	1
	福岡	70	4	26	17	22	1
	九州	51	5	16	12	16	2
	沖縄	7	0	4	1	1	1
都市規模	21大都市	393	32	126	93	134	8
	15万以上都市	352	23	122	82	116	9
	15万未満都市	388	29	137	91	118	13
	郡部	89	2	34	20	33	0
性別	男性	629	41	227	168	182	11
	女性	593	45	192	118	219	19
年齢	１５～１９才	64	1	24	17	21	1
	２０～２９才	147	12	39	38	56	2
	３０～３９才	204	28	92	47	35	2
	４０～４９才	210	25	83	58	40	4
	５０～５９才	204	9	80	53	60	2
	６０～６９才	223	3	67	53	89	11
	７０～７９才	170	8	34	20	100	8

[44]　表頭:[Q5f]問５　自動販売機等で返却されること　ｆ）百円貨幣(SA)

		全体	返却されてしまうことがよくある	返却されてしまうことがたまにある	返却されてしまうことはあまりない	返却されたことはない	無回答
全体		1,222	86	419	286	401	30
職業	自営・自由業－農林漁業	15	1	4	5	5	0
	自営・自由業－自営商工業	122	5	46	28	43	0
	自営・自由業－自由業	43	5	16	9	12	1
	フルタイム－管理職	60	7	21	16	16	0
	フルタイム－事務・技術職	286	26	103	80	74	3
	フルタイム－労務・技能職	129	15	47	34	30	3
	パート・アルバイト	195	12	72	42	63	6
	主婦・主夫専業	176	10	54	29	75	8
	学　生	78	4	26	20	26	2
	無　職	113	1	28	22	56	6
世帯年収	～３００万円未満	234	18	60	48	99	9
	～４００万円未満	172	5	62	43	59	3
	～５００万円未満	165	6	54	41	58	6
	～６００万円未満	158	16	55	34	50	3
	～７００万円未満	112	9	48	25	29	1
	～８００万円未満	92	8	36	23	22	3
	～１,０００万円未満	131	12	39	38	41	1
	～１２００万円未満	71	5	28	16	22	0
	１２００万円以上	70	5	31	18	14	2

[45]　表頭:[Q5f]問５　自動販売機等で返却されること　ｆ）百円貨幣(SA)

表側:[SEXAGE]性年代(MA)

		全体	返却されてしまうことがよくある	返却されてしまうことがたまにある	返却されてしまうことはあまりない	返却されたことはない	無回答
全体		1,222	86	419	286	401	30
男性	男性小計	629	41	227	168	182	11
	１５～１９才	37	1	16	11	9	0
	２０～２９才	73	5	18	23	26	1
	３０～３９才	108	14	45	27	20	2
	４０～４９才	113	14	53	27	18	1
	５０～５９才	101	2	39	33	27	0
	６０～６９才	114	1	38	32	39	4
	７０～７９才	83	4	18	15	43	3
女性	女性小計	593	45	192	118	219	19
	１５～１９才	27	0	8	6	12	1
	２０～２９才	74	7	21	15	30	1
	３０～３９才	96	14	47	20	15	0
	４０～４９才	97	11	30	31	22	3
	５０～５９才	103	7	41	20	33	2
	６０～６９才	109	2	29	21	50	7
	７０～７９才	87	4	16	5	57	5

[46]　表頭:[Q5g]問５　自動販売機等で返却されること　ｇ）五十円貨幣(SA)

		全体	返却されてしまうことがよくある	返却されてしまうことがたまにある	返却されてしまうことはあまりない	返却されたことはない	無回答
全体		1,222	16	115	406	642	43
地域	北海道	57	1	4	22	29	1
	東北	84	1	11	25	45	2
	関東	487	7	39	167	256	18
	北陸	35	3	4	6	21	1
	東海	143	1	12	42	81	7
	近畿	187	2	26	63	92	4
	中国	71	0	5	22	40	4
	四国	30	0	3	12	14	1
	福岡	70	0	7	26	35	2
	九州	51	1	3	19	27	1
	沖縄	7	0	1	2	2	2
都市規模	21大都市	393	5	31	123	220	14
	15万以上都市	352	6	36	126	174	10
	15万未満都市	388	5	40	124	202	17
	郡部	89	0	8	33	46	2
性別	男性	629	10	66	234	299	20
	女性	593	6	49	172	343	23
年齢	１５～１９才	64	0	8	25	30	1
	２０～２９才	147	1	17	47	80	2
	３０～３９才	204	6	27	76	93	2
	４０～４９才	210	5	22	97	81	5
	５０～５９才	204	0	19	73	108	4
	６０～６９才	223	3	14	64	127	15
	７０～７９才	170	1	8	24	123	14

[47]　表頭:[Q5g]問５　自動販売機等で返却されること　ｇ）五十円貨幣(SA)

		全体	返却されてしまうことがよくある	返却されてしまうことがたまにある	返却されてしまうことはあまりない	返却されたことはない	無回答
全体		1,222	16	115	406	642	43
職業	自営・自由業－農林漁業	15	1	2	5	7	0
	自営・自由業－自営商工業	122	0	10	40	69	3
	自営・自由業－自由業	43	0	7	13	20	3
	フルタイム－管理職	60	3	8	21	28	0
	フルタイム－事務・技術職	286	5	28	105	142	6
	フルタイム－労務・技能職	129	2	15	57	52	3
	パート・アルバイト	195	2	19	59	109	6
	主婦・主夫専業	176	2	12	49	103	10
	学　生	78	0	9	31	36	2
	無　職	113	1	5	26	73	8
世帯年収	～３００万円未満	234	1	27	58	139	9
	～４００万円未満	172	2	11	56	94	9
	～５００万円未満	165	1	14	53	91	6
	～６００万円未満	158	3	15	53	83	4
	～７００万円未満	112	1	10	37	61	3
	～８００万円未満	92	1	7	39	43	2
	～１,０００万円未満	131	2	13	54	61	1
	～１２００万円未満	71	3	11	24	30	3
	１２００万円以上	70	2	7	28	30	3

[48]　表頭:[Q5g]問５　自動販売機等で返却されること　ｇ）五十円貨幣(SA)

表側:[SEXAGE]性年代(MA)

		全体	返却されてしまうことがよくある	返却されてしまうことがたまにある	返却されてしまうことはあまりない	返却されたことはない	無回答
全体		1,222	16	115	406	642	43
男性	男性小計	629	10	66	234	299	20
	１５～１９才	37	0	5	16	16	0
	２０～２９才	73	0	9	28	35	1
	３０～３９才	108	5	18	41	42	2
	４０～４９才	113	3	12	57	39	2
	５０～５９才	101	0	11	40	49	1
	６０～６９才	114	1	7	38	61	7
	７０～７９才	83	1	4	14	57	7
女性	女性小計	593	6	49	172	343	23
	１５～１９才	27	0	3	9	14	1
	２０～２９才	74	1	8	19	45	1
	３０～３９才	96	1	9	35	51	0
	４０～４９才	97	2	10	40	42	3
	５０～５９才	103	0	8	33	59	3
	６０～６９才	109	2	7	26	66	8
	７０～７９才	87	0	4	10	66	7

[49]　表頭:[Q5h]問５　自動販売機等で返却されること　ｈ）十円貨幣(SA)

		全体	返却されてしまうことがよくある	返却されてしまうことがたまにある	返却されてしまうことはあまりない	返却されたことはない	無回答
全体		1,222	67	334	318	470	33
地域	北海道	57	4	18	13	21	1
	東北	84	3	27	15	37	2
	関東	487	26	140	126	181	14
	北陸	35	4	10	9	11	1
	東海	143	6	33	37	61	6
	近畿	187	9	56	48	71	3
	中国	71	5	15	19	29	3
	四国	30	0	4	14	11	1
	福岡	70	5	12	22	30	1
	九州	51	5	16	14	16	0
	沖縄	7	0	3	1	2	1
都市規模	21大都市	393	21	110	97	153	12
	15万以上都市	352	16	100	98	129	9
	15万未満都市	388	28	100	96	152	12
	郡部	89	2	24	27	36	0
性別	男性	629	38	176	188	210	17
	女性	593	29	158	130	260	16
年齢	１５～１９才	64	3	22	18	21	0
	２０～２９才	147	13	38	32	62	2
	３０～３９才	204	17	61	57	67	2
	４０～４９才	210	16	78	62	50	4
	５０～５９才	204	9	67	57	68	3
	６０～６９才	223	3	45	66	98	11
	７０～７９才	170	6	23	26	104	11

[50]　表頭:[Q5h]問５　自動販売機等で返却されること　ｈ）十円貨幣(SA)

		全体	返却されてしまうことがよくある	返却されてしまうことがたまにある	返却されてしまうことはあまりない	返却されたことはない	無回答
全体		1,222	67	334	318	470	33
職業	自営・自由業－農林漁業	15	1	3	4	7	0
	自営・自由業－自営商工業	122	7	32	32	49	2
	自営・自由業－自由業	43	2	12	11	16	2
	フルタイム－管理職	60	5	15	19	21	0
	フルタイム－事務・技術職	286	19	88	80	95	4
	フルタイム－労務・技能職	129	9	42	39	36	3
	パート・アルバイト	195	5	55	52	77	6
	主婦・主夫専業	176	12	34	35	88	7
	学　生	78	5	28	17	27	1
	無　職	113	2	23	28	54	6
世帯年収	～３００万円未満	234	13	47	54	112	8
	～４００万円未満	172	9	34	48	77	4
	～５００万円未満	165	8	40	47	65	5
	～６００万円未満	158	10	49	33	63	3
	～７００万円未満	112	8	34	25	42	3
	～８００万円未満	92	6	35	26	23	2
	～１,０００万円未満	131	7	36	40	47	1
	～１２００万円未満	71	4	26	22	18	1
	１２００万円以上	70	2	28	20	17	3

[51]　表頭:[Q5h]問５　自動販売機等で返却されること　ｈ）十円貨幣(SA)

表側:[SEXAGE]性年代(MA)

		全体	返却されてしまうことがよくある	返却されてしまうことがたまにある	返却されてしまうことはあまりない	返却されたことはない	無回答
全体		1,222	67	334	318	470	33
男性	男性小計	629	38	176	188	210	17
	１５～１９才	37	1	13	12	11	0
	２０～２９才	73	7	16	20	29	1
	３０～３９才	108	11	29	32	34	2
	４０～４９才	113	9	44	38	20	2
	５０～５９才	101	6	35	28	31	1
	６０～６９才	114	2	28	38	41	5
	７０～７９才	83	2	11	20	44	6
女性	女性小計	593	29	158	130	260	16
	１５～１９才	27	2	9	6	10	0
	２０～２９才	74	6	22	12	33	1
	３０～３９才	96	6	32	25	33	0
	４０～４９才	97	7	34	24	30	2
	５０～５９才	103	3	32	29	37	2
	６０～６９才	109	1	17	28	57	6
	７０～７９才	87	4	12	6	60	5

[52]　表頭:[Q6_1]問６　イ）金融機関で両替や預金引き出しができなかった経験(SA)

		全体	よくある	たまにある	あまりない	ない	無回答
全体		1,222	23	150	353	678	18
地域	北海道	57	2	5	11	39	0
	東北	84	0	7	22	54	1
	関東	487	11	58	140	272	6
	北陸	35	2	5	10	18	0
	東海	143	2	22	33	82	4
	近畿	187	3	26	60	94	4
	中国	71	0	9	27	34	1
	四国	30	0	5	7	18	0
	福岡	70	3	7	21	38	1
	九州	51	0	5	19	26	1
	沖縄	7	0	1	3	3	0
都市規模	21大都市	393	6	39	115	228	5
	15万以上都市	352	8	50	95	196	3
	15万未満都市	388	8	43	119	209	9
	郡部	89	1	18	24	45	1
性別	男性	629	16	74	180	346	13
	女性	593	7	76	173	332	5
年齢	１５～１９才	64	2	6	9	45	2
	２０～２９才	147	4	20	40	81	2
	３０～３９才	204	7	36	59	100	2
	４０～４９才	210	5	27	73	102	3
	５０～５９才	204	2	25	64	111	2
	６０～６９才	223	2	20	68	129	4
	７０～７９才	170	1	16	40	110	3

[53]　表頭:[Q6_1]問６　イ）金融機関で両替や預金引き出しができなかった経験(SA)

		全体	よくある	たまにある	あまりない	ない	無回答
全体		1,222	23	150	353	678	18
職業	自営･自由業－農林漁業	15	0	0	7	8	0
	自営･自由業－自営商工業	122	1	11	40	70	0
	自営･自由業－自由業	43	5	5	13	20	0
	フルタイム－管理職	60	0	9	21	30	0
	フルタイム－事務･技術職	286	4	51	82	145	4
	フルタイム－労務･技能職	129	3	17	42	64	3
	パート･アルバイト	195	3	19	55	113	5
	主婦･主夫専業	176	2	22	50	101	1
	学　生	78	3	7	13	52	3
	無　職	113	2	9	29	72	1
世帯年収	～３００万円未満	234	6	22	68	135	3
	～４００万円未満	172	2	21	50	97	2
	～５００万円未満	165	3	20	55	83	4
	～６００万円未満	158	1	27	34	94	2
	～７００万円未満	112	1	15	35	60	1
	～８００万円未満	92	0	9	35	47	1
	～１,０００万円未満	131	3	17	36	74	1
	～１２００万円未満	71	3	7	19	41	1
	１２００万円以上	70	3	10	17	39	1

[54]　表頭:[Q6_1]問６　イ）金融機関で両替や預金引き出しができなかった経験(SA)

表側:[SEXAGE]性年代(MA)

		全体	よくある	たまにある	あまりない	ない	無回答
全体		1,222	23	150	353	678	18
男性	男性小計	629	16	74	180	346	13
	１５～１９才	37	2	3	7	23	2
	２０～２９才	73	2	10	20	40	1
	３０～３９才	108	6	17	28	55	2
	４０～４９才	113	3	17	36	56	1
	５０～５９才	101	1	11	35	53	1
	６０～６９才	114	1	11	36	62	4
	７０～７９才	83	1	5	18	57	2
女性	女性小計	593	7	76	173	332	5
	１５～１９才	27	0	3	2	22	0
	２０～２９才	74	2	10	20	41	1
	３０～３９才	96	1	19	31	45	0
	４０～４９才	97	2	10	37	46	2
	５０～５９才	103	1	14	29	58	1
	６０～６９才	109	1	9	32	67	0
	７０～７９才	87	0	11	22	53	1

[55]　表頭:[Q6_2]問６　ロ）両替ができなかった銀行券や貨幣の種類(MA)
　　アイテム条件:Q6_1(1,2)

		全体	一万円銀行券	五千円銀行券	二千円銀行券	千円銀行券	五百円貨幣	百円貨幣	五十円貨幣	十円貨幣	五円貨幣	一円貨幣	無回答
全体		173	35	88	24	66	26	21	13	13	12	15	2
地域	北海道	7	3	3	3	2	1	0	1	0	1	1	0
	東北	7	1	2	0	4	2	1	0	0	0	0	0
	関東	69	12	36	11	24	12	8	6	5	5	5	2
	北陸	7	1	1	0	3	1	3	0	0	0	0	0
	東海	24	6	14	2	11	3	4	2	2	2	3	0
	近畿	29	7	17	5	11	3	2	1	1	1	1	0
	中国	9	1	4	2	5	1	0	1	1	1	1	0
	四国	5	2	1	1	1	2	1	1	2	1	1	0
	福岡	10	1	6	0	3	0	1	1	1	1	2	0
	九州	5	1	3	0	2	1	1	0	1	0	1	0
	沖縄	1	0	1	0	0	0	0	0	0	0	0	0
都市規模	21大都市	45	7	25	8	18	7	5	5	5	4	3	0
	15万以上都市	58	16	26	7	21	10	6	3	3	4	5	0
	15万未満都市	51	7	30	6	21	5	8	3	3	3	6	0
	郡部	19	5	7	3	6	4	2	2	2	1	1	2
性別	男性	90	15	48	18	28	16	13	6	8	8	11	0
	女性	83	20	40	6	38	10	8	7	5	4	4	2
年齢	１５～１９才	8	1	2	2	2	3	2	1	1	2	2	1
	２０～２９才	24	5	16	4	6	2	0	1	2	1	1	0
	３０～３９才	43	6	24	9	16	10	6	3	4	3	3	0
	４０～４９才	32	11	14	3	11	3	5	2	3	2	4	0
	５０～５９才	27	8	8	4	15	3	3	4	2	2	2	0
	６０～６９才	22	2	13	0	10	2	3	0	0	1	2	0
	７０～７９才	17	2	11	2	6	3	2	2	1	1	1	1

[56]　表頭:[Q6_2]問６　ロ）両替ができなかった銀行券や貨幣の種類(MA)
　　アイテム条件:Q6_1(1,2)

		全体	一万円銀行券	五千円銀行券	二千円銀行券	千円銀行券	五百円貨幣	百円貨幣	五十円貨幣	十円貨幣	五円貨幣	一円貨幣	無回答
全体		173	35	88	24	66	26	21	13	13	12	15	2
職業	自営･自由業－農林漁業	0	0	0	0	0	0	0	0	0	0	0	0
	自営･自由業－自営商工業	12	4	4	2	6	0	0	0	0	0	0	1
	自営･自由業－自由業	10	2	4	1	3	1	3	1	1	2	2	0
	フルタイム－管理職	9	0	5	2	4	1	0	0	0	0	0	0
	フルタイム－事務･技術職	55	9	30	8	20	8	7	2	4	0	2	0
	フルタイム－労務･技能職	20	3	12	4	6	2	1	0	0	0	1	0
	パート･アルバイト	22	6	12	2	8	6	3	3	2	3	2	1
	主婦･主夫専業	24	6	10	2	13	3	3	3	2	2	2	0
	学　生	10	2	3	3	3	3	2	2	2	3	3	0
	無　職	11	3	8	0	3	2	2	2	2	2	3	0
世帯年収	～３００万円未満	28	7	14	2	9	3	3	2	1	1	2	1
	～４００万円未満	23	4	15	4	7	4	2	2	3	3	3	0
	～５００万円未満	23	4	13	2	13	6	3	4	2	3	2	0
	～６００万円未満	28	5	11	5	13	4	1	1	0	1	2	1
	～７００万円未満	16	2	8	2	6	1	4	1	4	1	3	0
	～８００万円未満	9	2	6	1	3	1	0	0	0	0	0	0
	～１,０００万円未満	20	5	12	3	4	3	4	0	0	0	0	0
	～１２００万円未満	10	2	4	3	3	1	2	1	1	1	1	0
	１２００万円以上	13	3	5	1	7	1	1	1	1	1	1	0

[57] 表頭:[Q6_2]問６　ロ）両替ができなかった銀行券や貨幣の種類(MA)
アイテム条件:Q6_1(1,2)

表側:[SEXAGE]性年代(MA)

		全体	一万円銀行券	五千円銀行券	二千円銀行券	千円銀行券	五百円貨幣	百円貨幣	五十円貨幣	十円貨幣	五円貨幣	一円貨幣	無回答
全体		173	35	88	24	66	26	21	13	13	12	15	2
男性	男性小計	90	15	48	18	28	16	13	6	8	8	11	0
	１５～１９才	5	1	2	2	1	2	1	1	1	2	2	0
	２０～２９才	12	1	8	2	3	1	0	1	1	1	1	0
	３０～３９才	23	1	14	7	9	6	4	3	4	3	3	0
	４０～４９才	20	7	7	2	6	3	5	1	2	1	3	0
	５０～５９才	12	3	4	4	6	1	1	0	0	0	0	0
	６０～６９才	12	0	8	0	2	1	1	0	0	1	2	0
	７０～７９才	6	2	5	1	1	2	1	0	0	0	0	0
女性	女性小計	83	20	40	6	38	10	8	7	5	4	4	2
	１５～１９才	3	0	0	0	1	1	1	0	0	0	0	1
	２０～２９才	12	4	8	2	3	1	0	0	1	0	0	0
	３０～３９才	20	5	10	2	7	4	2	0	0	0	0	0
	４０～４９才	12	4	7	1	5	0	0	1	1	1	1	0
	５０～５９才	15	5	4	0	9	2	2	4	2	2	2	0
	６０～６９才	10	2	5	0	8	1	2	0	0	0	0	0
	７０～７９才	11	0	6	1	5	1	1	2	1	1	1	1

[58]　表頭:[Q7_1]問７　イ）記念貨幣を購入又は引換えで入手した経験の有無(SA)

		全体	ある	ない	無回答
全体		1,222	347	859	16
地域	北海道	57	23	34	0
	東北	84	19	63	2
	関東	487	135	346	6
	北陸	35	10	25	0
	東海	143	32	108	3
	近畿	187	64	119	4
	中国	71	20	51	0
	四国	30	11	19	0
	福岡	70	15	54	1
	九州	51	18	33	0
	沖縄	7	0	7	0
都市規模	21大都市	393	108	280	5
	15万以上都市	352	107	242	3
	15万未満都市	388	107	273	8
	郡部	89	25	64	0
性別	男性	629	193	426	10
	女性	593	154	433	6
年齢	１５～１９才	64	6	58	0
	２０～２９才	147	14	131	2
	３０～３９才	204	25	177	2
	４０～４９才	210	49	158	3
	５０～５９才	204	51	151	2
	６０～６９才	223	89	129	5
	７０～７９才	170	113	55	2

[59]　表頭:[Q7_1]問７　イ）記念貨幣を購入又は引換えで入手した経験の有無(SA)

		全体	ある	ない	無回答
全体		1,222	347	859	16
職業	自営･自由業－農林漁業	15	4	11	0
	自営･自由業－自営商工業	122	47	75	0
	自営･自由業－自由業	43	12	31	0
	フルタイム－管理職	60	21	39	0
	フルタイム－事務･技術職	286	57	225	4
	フルタイム－労務･技能職	129	18	106	5
	パート･アルバイト	195	48	145	2
	主婦･主夫専業	176	66	109	1
	学　生	78	7	70	1
	無　職	113	67	44	2
世帯年収	～３００万円未満	234	67	164	3
	～４００万円未満	172	60	110	2
	～５００万円未満	165	52	108	5
	～６００万円未満	158	45	111	2
	～７００万円未満	112	27	85	0
	～８００万円未満	92	22	70	0
	～１,０００万円未満	131	39	91	1
	～１２００万円未満	71	18	53	0
	１２００万円以上	70	15	54	1

[60]　表頭:[Q7_1]問７　イ）記念貨幣を購入又は引換えで入手した経験の有無(SA)

表側:[SEXAGE]性年代(MA)

		全体	あ る	な い	無回答
全体		1,222	347	859	16
男性	男性小計	629	193	426	10
	１５～１９才	37	2	35	0
	２０～２９才	73	7	65	1
	３０～３９才	108	15	91	2
	４０～４９才	113	31	80	2
	５０～５９才	101	28	73	0
	６０～６９才	114	48	62	4
	７０～７９才	83	62	20	1
女性	女性小計	593	154	433	6
	１５～１９才	27	4	23	0
	２０～２９才	74	7	66	1
	３０～３９才	96	10	86	0
	４０～４９才	97	18	78	1
	５０～５９才	103	23	78	2
	６０～６９才	109	41	67	1
	７０～７９才	87	51	35	1

[61]　表頭:[Q7_2]問７　ロ）より関心がある記念貨幣(SA)

		全体	プレミアム型記念貨幣	引換型記念貨幣	無回答
全体		1,222	612	573	37
地域	北海道	57	28	28	1
	東北	84	38	43	3
	関東	487	244	227	16
	北陸	35	13	22	0
	東海	143	63	75	5
	近畿	187	100	79	8
	中国	71	42	28	1
	四国	30	19	11	0
	福岡	70	32	35	3
	九州	51	30	21	0
	沖縄	7	3	4	0
都市規模	21大都市	393	209	168	16
	15万以上都市	352	187	160	5
	15万未満都市	388	173	202	13
	郡部	89	43	43	3
性別	男性	629	321	289	19
	女性	593	291	284	18
年齢	１５～１９才	64	39	24	1
	２０～２９才	147	82	61	4
	３０～３９才	204	118	82	4
	４０～４９才	210	103	103	4
	５０～５９才	204	107	93	4
	６０～６９才	223	96	116	11
	７０～７９才	170	67	94	9

[62]　表頭:[Q7_2]問７　ロ）より関心がある記念貨幣(SA)

		全体	プレミアム型記念貨幣	引換型記念貨幣	無回答
全体		1,222	612	573	37
職業	自営･自由業－農林漁業	15	6	8	1
	自営･自由業－自営商工業	122	68	51	3
	自営･自由業－自由業	43	19	23	1
	フルタイム－管理職	60	27	33	0
	フルタイム－事務･技術職	286	150	127	9
	フルタイム－労務･技能職	129	67	56	6
	パート･アルバイト	195	98	94	3
	主婦･主夫専業	176	84	87	5
	学　生	78	51	25	2
	無　職	113	41	66	6
世帯年収	～３００万円未満	234	105	121	8
	～４００万円未満	172	83	82	7
	～５００万円未満	165	86	73	6
	～６００万円未満	158	72	80	6
	～７００万円未満	112	60	49	3
	～８００万円未満	92	54	38	0
	～１,０００万円未満	131	70	58	3
	～１２００万円未満	71	38	33	0
	１２００万円以上	70	37	32	1

[63] 表頭:[Q7_2]問７　ロ）より関心がある記念貨幣(SA)

表側:[SEXAGE]性年代(MA)

		全体	プレミアム型記念貨幣	引換型記念貨幣	無回答
全体		1,222	612	573	37
男性	男性小計	629	321	289	19
	１５～１９才	37	20	16	1
	２０～２９才	73	45	26	2
	３０～３９才	108	64	41	3
	４０～４９才	113	56	54	3
	５０～５９才	101	50	50	1
	６０～６９才	114	48	60	6
	７０～７９才	83	38	42	3
女性	女性小計	593	291	284	18
	１５～１９才	27	19	8	0
	２０～２９才	74	37	35	2
	３０～３９才	96	54	41	1
	４０～４９才	97	47	49	1
	５０～５９才	103	57	43	3
	６０～６９才	109	48	56	5
	７０～７９才	87	29	52	6

[64]　表頭:[Q7_3]問７　ハ）過去発行された記念貨幣で最も関心のあるテーマ(SA)

		全体	皇室の御慶事に関するもの	国際的な競技大会に関するもの	国際的な行事に関するもの	国家の構造、主権に関するもの	国家的プロジェクトに関するもの	その他	無回答
全体		1,222	464	496	64	25	118	30	25
地域	北海道	57	19	24	2	3	7	2	0
	東北	84	33	37	3	0	7	1	3
	関東	487	190	194	21	11	46	16	9
	北陸	35	11	13	4	1	4	2	0
	東海	143	45	64	4	3	19	4	4
	近畿	187	72	70	15	4	15	4	7
	中国	71	29	27	4	2	7	1	1
	四国	30	14	13	2	0	1	0	0
	福岡	70	29	27	6	0	7	0	1
	九州	51	21	23	3	0	4	0	0
	沖縄	7	1	4	0	1	1	0	0
都市規模	21大都市	393	148	157	21	7	42	10	8
	15万以上都市	352	133	149	18	8	30	10	4
	15万未満都市	388	148	152	24	9	36	7	12
	郡部	89	35	38	1	1	10	3	1
性別	男性	629	235	258	30	13	58	18	17
	女性	593	229	238	34	12	60	12	8
年齢	１５～１９才	64	13	30	7	1	8	3	2
	２０～２９才	147	42	66	12	3	18	4	2
	３０～３９才	204	56	96	8	7	30	5	2
	４０～４９才	210	82	84	9	5	22	4	4
	５０～５９才	204	99	64	11	3	18	6	3
	６０～６９才	223	86	91	14	4	14	7	7
	７０～７９才	170	86	65	3	2	8	1	5

[65]　表頭:[Q7_3]問７　ハ）過去発行された記念貨幣で最も関心のあるテーマ(SA)

		全体	皇室の御慶事に関するもの	国際的な競技大会に関するもの	国際的な行事に関するもの	国家の構造、主権に関するもの	国家的プロジェクトに関するもの	その他	無回答
全体		1,222	464	496	64	25	118	30	25
職業	自営・自由業－農林漁業	15	3	9	1	0	1	0	1
	自営・自由業－自営商工業	122	68	33	7	5	7	1	1
	自営・自由業－自由業	43	13	20	3	1	5	0	1
	フルタイム－管理職	60	23	25	1	1	7	3	0
	フルタイム－事務・技術職	286	94	119	16	8	37	8	4
	フルタイム－労務・技能職	129	44	53	4	1	16	6	5
	パート・アルバイト	195	72	92	7	4	15	2	3
	主婦・主夫専業	176	76	68	9	2	14	6	1
	学　生	78	15	38	10	1	9	2	3
	無　職	113	54	38	5	2	7	2	5
世帯年収	～３００万円未満	234	91	93	14	3	22	5	6
	～４００万円未満	172	66	68	8	2	15	9	4
	～５００万円未満	165	68	59	10	3	14	5	6
	～６００万円未満	158	51	69	5	7	21	3	2
	～７００万円未満	112	48	50	5	0	7	0	2
	～８００万円未満	92	25	46	4	3	11	3	0
	～１,０００万円未満	131	49	60	6	2	10	3	1
	～１２００万円未満	71	25	32	6	0	8	0	0
	１２００万円以上	70	35	15	3	5	10	1	1

[66] 表頭:[Q7_3]問７　ハ）過去発行された記念貨幣で最も関心のあるテーマ(SA)

表側:[SEXAGE]性年代(MA)

		全体	皇室の御慶事に関するもの	国際的な競技大会に関するもの	国際的な行事に関するもの	国家の構造、主権に関するもの	国家的プロジェクトに関するもの	その他	無回答
全体		1,222	464	496	64	25	118	30	25
男性	男性小計	629	235	258	30	13	58	18	17
	１５～１９才	37	5	18	4	1	5	2	2
	２０～２９才	73	18	36	6	1	9	2	1
	３０～３９才	108	27	53	2	4	17	3	2
	４０～４９才	113	49	38	4	3	13	3	3
	５０～５９才	101	57	25	6	1	7	4	1
	６０～６９才	114	35	56	8	2	5	3	5
	７０～７９才	83	44	32	0	1	2	1	3
女性	女性小計	593	229	238	34	12	60	12	8
	１５～１９才	27	8	12	3	0	3	1	0
	２０～２９才	74	24	30	6	2	9	2	1
	３０～３９才	96	29	43	6	3	13	2	0
	４０～４９才	97	33	46	5	2	9	1	1
	５０～５９才	103	42	39	5	2	11	2	2
	６０～６９才	109	51	35	6	2	9	4	2
	７０～７９才	87	42	33	3	1	6	0	2

[67]　表頭:[Q8_1]問８　イ）記念貨幣を入手された理由(SA)
　　アイテム条件:Q7_1(1)

		全体	記念貨幣を収集しているから	発行テーマに興味があったから	デザインに惹かれたから	希少性があるから	その他	無回答
全体		347	61	120	22	118	22	4
地域	北海道	23	7	7	1	7	1	0
	東北	19	3	7	1	5	3	0
	関東	135	22	51	7	45	9	1
	北陸	10	1	5	1	3	0	0
	東海	32	11	7	0	13	1	0
	近畿	64	6	21	6	23	5	3
	中国	20	2	9	0	7	2	0
	四国	11	2	3	1	4	1	0
	福岡	15	2	5	3	5	0	0
	九州	18	5	5	2	6	0	0
	沖縄	0	0	0	0	0	0	0
都市規模	21大都市	108	19	40	4	38	6	1
	15万以上都市	107	17	42	7	35	4	2
	15万未満都市	107	19	29	10	41	8	0
	郡部	25	6	9	1	4	4	1
性別	男性	193	35	69	11	66	9	3
	女性	154	26	51	11	52	13	1
年齢	１５～１９才	6	0	2	1	3	0	0
	２０～２９才	14	3	3	1	6	1	0
	３０～３９才	25	0	10	1	14	0	0
	４０～４９才	49	4	19	5	19	1	1
	５０～５９才	51	10	19	2	14	6	0
	６０～６９才	89	16	34	4	29	5	1
	７０～７９才	113	28	33	8	33	9	2

[68]　表頭:[Q8_1]問８　イ）記念貨幣を入手された理由(SA)
　　アイテム条件:Q7_1(1)

		全体	記念貨幣を収集しているから	発行テーマに興味があったから	デザインに惹かれたから	希少性があるから	その他	無回答
全体		347	61	120	22	118	22	4
職業	自営・自由業－農林漁業	4	0	2	0	1	1	0
	自営・自由業－自営商工業	47	7	15	3	18	4	0
	自営・自由業－自由業	12	0	5	0	6	0	1
	フルタイム－管理職	21	5	6	2	5	2	1
	フルタイム－事務・技術職	57	8	20	2	24	3	0
	フルタイム－労務・技能職	18	4	8	1	5	0	0
	パート・アルバイト	48	7	18	5	15	3	0
	主婦・主夫専業	66	16	21	5	19	4	1
	学　生	7	1	2	1	3	0	0
	無　職	67	13	23	3	22	5	1
世帯年収	～３００万円未満	67	10	25	5	23	2	2
	～４００万円未満	60	13	15	5	23	3	1
	～５００万円未満	52	6	18	4	20	4	0
	～６００万円未満	45	11	18	2	10	4	0
	～７００万円未満	27	7	6	0	13	1	0
	～８００万円未満	22	2	8	2	8	2	0
	～１,０００万円未満	39	6	18	2	12	1	0
	～１２００万円未満	18	2	6	2	5	2	1
	１２００万円以上	15	4	5	0	4	2	0

[69] 表頭:[Q8_1]問８　イ）記念貨幣を入手された理由(SA)
アイテム条件:Q7_1(1)

表側:[SEXAGE]性年代(MA)

		全体	記念貨幣を収集しているから	発行テーマに興味があったから	デザインに惹かれたから	希少性があるから	その他	無回答
全体		347	61	120	22	118	22	4
男性	男性小計	193	35	69	11	66	9	3
	１５～１９才	2	0	0	1	1	0	0
	２０～２９才	7	2	1	0	4	0	0
	３０～３９才	15	0	6	1	8	0	0
	４０～４９才	31	3	10	3	13	1	1
	５０～５９才	28	5	11	1	8	3	0
	６０～６９才	48	10	22	1	13	1	1
	７０～７９才	62	15	19	4	19	4	1
女性	女性小計	154	26	51	11	52	13	1
	１５～１９才	4	0	2	0	2	0	0
	２０～２９才	7	1	2	1	2	1	0
	３０～３９才	10	0	4	0	6	0	0
	４０～４９才	18	1	9	2	6	0	0
	５０～５９才	23	5	8	1	6	3	0
	６０～６９才	41	6	12	3	16	4	0
	７０～７９才	51	13	14	4	14	5	1

[70]　表頭:[Q8_2]問８　ロ）記念貨幣の発行に関する情報を知ったもの(MA)
　　アイテム条件:Q7_1(1)

		全体	財務省・財務局・造幣局等のホームページ	造幣局からのＤＭ・メールマガジン	FacebookやTwitterなどのSNS	金融機関に貼られているポスター	新聞記事やテレビによるニュース報道	新聞に掲載された広告	その他	無回答
全体		347	15	9	11	79	272	46	21	3
地域	北海道	23	2	2	1	3	19	2	2	0
	東北	19	0	1	0	7	14	2	1	0
	関東	135	5	3	7	30	107	24	6	2
	北陸	10	1	1	0	1	6	0	1	0
	東海	32	0	1	0	9	25	4	1	0
	近畿	64	5	0	3	16	49	3	4	1
	中国	20	1	0	0	2	20	3	0	0
	四国	11	1	0	0	0	9	2	1	0
	福岡	15	0	0	0	4	10	3	3	0
	九州	18	0	1	0	7	13	3	2	0
	沖縄	0	0	0	0	0	0	0	0	0
都市規模	21大都市	108	3	4	5	19	91	11	6	1
	15万以上都市	107	6	2	0	22	82	13	6	1
	15万未満都市	107	4	2	4	29	83	19	8	0
	郡部	25	2	1	2	9	16	3	1	1
性別	男性	193	8	9	8	47	152	25	6	2
	女性	154	7	0	3	32	120	21	15	1
年齢	１５～１９才	6	0	0	0	1	4	1	2	0
	２０～２９才	14	3	0	2	3	10	1	2	0
	３０～３９才	25	2	1	2	8	15	2	2	0
	４０～４９才	49	3	2	6	10	33	4	4	1
	５０～５９才	51	3	2	0	13	36	1	5	0
	６０～６９才	89	2	1	1	19	74	14	4	0
	７０～７９才	113	2	3	0	25	100	23	2	2

[71]　表頭:[Q8_2]問８　ロ）記念貨幣の発行に関する情報を知ったもの(MA)
　　アイテム条件:Q7_1(1)

		全体	財務省・財務局・造幣局等のホームページ	造幣局からのＤＭ・メールマガジン	FacebookやTwitterなどのSNS	金融機関に貼られているポスター	新聞記事やテレビによるニュース報道	新聞に掲載された広告	その他	無回答
全体		347	15	9	11	79	272	46	21	3
職業	自営・自由業－農林漁業	4	0	1	0	1	4	2	0	0
	自営・自由業－自営商工業	47	1	1	2	15	30	7	3	0
	自営・自由業－自由業	12	1	0	1	4	9	2	0	0
	フルタイム－管理職	21	1	2	2	5	17	1	0	1
	フルタイム－事務・技術職	57	5	4	4	13	41	3	4	0
	フルタイム－労務・技能職	18	1	0	0	4	13	1	1	0
	パート・アルバイト	48	1	1	1	9	39	7	5	0
	主婦・主夫専業	66	4	0	1	14	52	11	5	1
	学　生	7	1	0	0	2	5	1	2	0
	無　職	67	0	0	0	12	62	11	1	1
世帯年収	～３００万円未満	67	1	1	0	15	55	8	2	1
	～４００万円未満	60	3	0	2	11	49	10	3	1
	～５００万円未満	52	2	2	4	12	41	11	5	0
	～６００万円未満	45	1	2	2	14	29	7	4	0
	～７００万円未満	27	2	1	0	6	24	5	1	0
	～８００万円未満	22	0	0	1	6	20	2	0	0
	～１,０００万円未満	39	4	1	0	5	25	2	5	0
	～１２００万円未満	18	1	1	1	4	13	0	0	1
	１２００万円以上	15	1	1	1	6	14	1	1	0

[72] 表頭:[Q8_2]問８　ロ）記念貨幣の発行に関する情報を知ったもの(MA)
アイテム条件:Q7_1(1)

表側:[SEXAGE]性年代(MA)

		全体	財務省・財務局・造幣局等のホームページ	造幣局からのＤＭ・メールマガジン	FacebookやTwitterなどのSNS	金融機関に貼られているポスター	新聞記事やテレビによるニュース報道	新聞に掲載された広告	その他	無回答
全体		347	15	9	11	79	272	46	21	3
男性	男性小計	193	8	9	8	47	152	25	6	2
	１５～１９才	2	0	0	0	1	1	0	0	0
	２０～２９才	7	2	0	1	2	6	1	0	0
	３０～３９才	15	1	1	2	5	7	0	2	0
	４０～４９才	31	2	2	4	6	20	2	1	1
	５０～５９才	28	2	2	0	6	20	1	2	0
	６０～６９才	48	0	1	1	13	41	10	1	0
	７０～７９才	62	1	3	0	14	57	11	0	1
女性	女性小計	154	7	0	3	32	120	21	15	1
	１５～１９才	4	0	0	0	0	3	1	2	0
	２０～２９才	7	1	0	1	1	4	0	2	0
	３０～３９才	10	1	0	0	3	8	2	0	0
	４０～４９才	18	1	0	2	4	13	2	3	0
	５０～５９才	23	1	0	0	7	16	0	3	0
	６０～６９才	41	2	0	0	6	33	4	3	0
	７０～７９才	51	1	0	0	11	43	12	2	1

[73]　表頭:[Q9]問９　記念貨幣を入手したことがないとお答えの理由(MA)
　　アイテム条件:Q7_1(2)

		全体	発行テーマに魅力を感じない	デザインに魅力を感じない	販売価格が高い	近隣で入手できない	どんな記念貨幣が発行されているか知らない	入手方法が分からない	その他	無回答
全体		859	269	54	114	86	358	258	106	25
地域	北海道	34	13	3	2	2	15	6	4	1
	東北	63	19	2	6	3	28	20	13	1
	関東	346	111	24	49	45	133	104	44	9
	北陸	25	9	2	3	2	12	7	3	0
	東海	108	36	4	9	12	54	38	13	4
	近畿	119	30	9	14	5	46	31	17	6
	中国	51	13	3	8	4	24	18	2	1
	四国	19	6	0	5	0	8	5	1	1
	福岡	54	19	4	9	8	25	15	5	1
	九州	33	12	3	5	5	10	12	4	1
	沖縄	7	1	0	4	0	3	2	0	0
都市規模	21大都市	280	95	19	33	22	124	76	35	8
	15万以上都市	242	72	17	23	25	94	80	30	7
	15万未満都市	273	81	15	48	35	111	88	32	8
	郡部	64	21	3	10	4	29	14	9	2
性別	男性	426	129	23	67	39	185	131	43	12
	女性	433	140	31	47	47	173	127	63	13
年齢	１５～１９才	58	11	1	8	11	21	28	6	1
	２０～２９才	131	36	7	13	13	50	61	14	7
	３０～３９才	177	52	19	22	20	82	54	21	2
	４０～４９才	158	43	5	20	11	79	47	16	3
	５０～５９才	151	53	12	21	14	61	39	26	3
	６０～６９才	129	53	9	22	10	48	22	16	5
	７０～７９才	55	21	1	8	7	17	7	7	4

[74]　表頭:[Q9]問９　記念貨幣を入手したことがないとお答えの理由(MA)
　　アイテム条件:Q7_1(2)

		全体	発行テーマに魅力を感じない	デザインに魅力を感じない	販売価格が高い	近隣で入手できない	どんな記念貨幣が発行されているか知らない	入手方法が分からない	その他	無回答
全体		859	269	54	114	86	358	258	106	25
職業	自営･自由業－農林漁業	11	7	4	0	0	1	1	1	0
	自営･自由業－自営商工業	75	26	5	7	4	38	19	10	2
	自営･自由業－自由業	31	10	2	4	1	11	6	5	2
	フルタイム－管理職	39	14	2	7	4	17	13	2	0
	フルタイム－事務･技術職	225	66	15	21	23	101	72	25	6
	フルタイム－労務･技能職	106	28	6	17	15	44	37	9	4
	パート･アルバイト	145	50	11	27	16	65	38	22	1
	主婦･主夫専業	109	41	9	16	9	38	23	20	1
	学　生	70	11	0	8	10	24	37	8	3
	無　職	44	16	0	7	4	18	11	4	4
世帯年収	～３００万円未満	164	51	13	26	18	65	44	23	5
	～４００万円未満	110	35	5	20	11	49	23	9	5
	～５００万円未満	108	36	8	13	11	44	34	10	3
	～６００万円未満	111	32	8	15	11	47	45	17	1
	～７００万円未満	85	35	10	13	4	33	22	11	2
	～８００万円未満	70	21	3	8	10	30	30	8	2
	～１,０００万円未満	91	22	4	13	9	36	27	12	3
	～１２００万円未満	53	19	2	4	3	23	11	10	2
	１２００万円以上	54	17	1	2	7	28	15	4	0

[75] 表頭:[Q9]問９　記念貨幣を入手したことがないとお答えの理由(MA)
アイテム条件:Q7_1(2)

表側:[SEXAGE]性年代(MA)

		全体	発行テーマに魅力を感じない	デザインに魅力を感じない	販売価格が高い	近隣で入手できない	どんな記念貨幣が発行されているか知らない	入手方法が分からない	その他	無回答
全体		859	269	54	114	86	358	258	106	25
男性	男性小計	426	129	23	67	39	185	131	43	12
	１５～１９才	35	8	0	5	6	14	14	4	1
	２０～２９才	65	16	5	10	6	25	30	8	1
	３０～３９才	91	27	8	15	8	40	27	9	1
	４０～４９才	80	22	1	14	6	38	27	8	2
	５０～５９才	73	27	6	10	6	32	18	8	3
	６０～６９才	62	19	3	10	5	31	14	5	3
	７０～７９才	20	10	0	3	2	5	1	1	1
女性	女性小計	433	140	31	47	47	173	127	63	13
	１５～１９才	23	3	1	3	5	7	14	2	0
	２０～２９才	66	20	2	3	7	25	31	6	6
	３０～３９才	86	25	11	7	12	42	27	12	1
	４０～４９才	78	21	4	6	5	41	20	8	1
	５０～５９才	78	26	6	11	8	29	21	18	0
	６０～６９才	67	34	6	12	5	17	8	11	2
	７０～７９才	35	11	1	5	5	12	6	6	3

[76]　表頭:[Q10a]問１０　決済手段　ａ）千円未満の支払い(MA)

		全体	現金	銀行振込	クレジットカード	デビットカード	電子マネー	モバイルウオレット	その他	無回答
全体		1,222	873	24	216	43	492	225	10	27
地域	北海道	57	43	1	8	2	30	7	0	0
	東北	84	65	1	7	2	34	17	0	2
	関東	487	339	7	106	18	208	84	6	11
	北陸	35	24	1	6	1	12	6	0	2
	東海	143	100	1	34	3	56	28	1	0
	近畿	187	132	2	30	8	72	30	2	6
	中国	71	52	3	8	3	31	21	1	3
	四国	30	21	0	3	0	8	4	0	1
	福岡	70	53	7	5	4	24	19	0	2
	九州	51	40	1	8	1	16	9	0	0
	沖縄	7	4	0	1	1	1	0	0	0
都市規模	21大都市	393	281	6	68	14	168	85	2	6
	15万以上都市	352	252	4	58	16	138	62	4	10
	15万未満都市	388	269	11	68	12	159	69	2	9
	郡部	89	71	3	22	1	27	9	2	2
性別	男性	629	432	10	111	23	240	118	6	17
	女性	593	441	14	105	20	252	107	4	10
年齢	１５～１９才	64	53	1	3	2	21	12	2	0
	２０～２９才	147	108	4	25	11	67	44	1	3
	３０～３９才	204	133	4	44	10	92	49	0	2
	４０～４９才	210	142	3	44	4	97	46	3	5
	５０～５９才	204	147	3	39	8	89	42	2	1
	６０～６９才	223	161	6	37	8	93	27	2	4
	７０～７９才	170	129	3	24	0	33	5	0	12

[77]　表頭:[Q10a]問１０　決済手段　ａ）千円未満の支払い(MA)

		全体	現金	銀行振込	クレジットカード	デビットカード	電子マネー	モバイルウオレット	その他	無回答
全体		1,222	873	24	216	43	492	225	10	27
職業	自営･自由業－農林漁業	15	11	0	1	0	2	3	0	1
	自営･自由業－自営商工業	122	90	2	15	1	35	18	2	6
	自営･自由業－自由業	43	27	3	9	4	19	9	0	2
	フルタイム－管理職	60	36	0	21	2	27	16	0	0
	フルタイム－事務･技術職	286	187	4	54	14	147	70	1	2
	フルタイム－労務･技能職	129	96	2	21	5	49	31	2	1
	パート･アルバイト	195	146	9	34	7	85	35	3	5
	主婦･主夫専業	176	132	2	32	3	66	18	1	4
	学　生	78	62	0	6	4	31	15	1	1
	無　職	113	83	2	22	3	31	9	0	4
世帯年収	～３００万円未満	234	177	4	34	6	69	25	1	8
	～４００万円未満	172	120	6	30	8	54	24	2	9
	～５００万円未満	165	127	1	24	8	64	41	1	2
	～６００万円未満	158	109	1	23	6	71	36	1	3
	～７００万円未満	112	87	1	22	2	51	16	1	0
	～８００万円未満	92	66	3	20	5	41	19	2	3
	～１,０００万円未満	131	92	3	31	4	60	30	2	1
	～１２００万円未満	71	41	1	10	2	36	13	0	0
	１２００万円以上	70	40	2	20	2	39	20	0	0

[78] 表頭:[Q10a]問１０　決済手段　ａ）千円未満の支払い(MA)

表側:[SEXAGE]性年代(MA)

		全体	現金	銀行振込	クレジットカード	デビットカード	電子マネー	モバイルウオレット	その他	無回答
全体		1,222	873	24	216	43	492	225	10	27
男性	男性小計	629	432	10	111	23	240	118	6	17
	１５～１９才	37	30	0	1	1	16	7	0	0
	２０～２９才	73	52	2	17	6	32	25	1	1
	３０～３９才	108	63	3	23	6	39	25	0	2
	４０～４９才	113	76	1	21	3	50	26	2	3
	５０～５９才	101	69	0	19	3	46	22	2	0
	６０～６９才	114	81	3	17	4	42	9	1	3
	７０～７９才	83	61	1	13	0	15	4	0	8
女性	女性小計	593	441	14	105	20	252	107	4	10
	１５～１９才	27	23	1	2	1	5	5	2	0
	２０～２９才	74	56	2	8	5	35	19	0	2
	３０～３９才	96	70	1	21	4	53	24	0	0
	４０～４９才	97	66	2	23	1	47	20	1	2
	５０～５９才	103	78	3	20	5	43	20	0	1
	６０～６９才	109	80	3	20	4	51	18	1	1
	７０～７９才	87	68	2	11	0	18	1	0	4

[79]　表頭:[Q10b]問１０　決済手段　ｂ）千円以上～５千円未満の支払い(MA)

		全体	現金	銀行振込	クレジットカード	デビットカード	電子マネー	モバイルウオレット	その他	無回答
全体		1,222	738	49	471	51	406	209	11	22
地域	北海道	57	33	2	21	2	26	5	0	1
	東北	84	56	6	23	4	33	17	0	2
	関東	487	292	13	211	23	152	81	6	7
	北陸	35	20	1	9	4	10	7	0	0
	東海	143	83	3	66	3	47	19	0	2
	近畿	187	111	5	74	7	59	29	2	5
	中国	71	45	3	21	2	31	21	2	2
	四国	30	18	1	8	1	10	3	0	0
	福岡	70	46	12	14	4	23	17	1	2
	九州	51	32	3	20	1	14	9	0	1
	沖縄	7	2	0	4	0	1	1	0	0
都市規模	21大都市	393	235	14	166	18	135	78	3	6
	15万以上都市	352	217	8	133	20	116	60	2	10
	15万未満都市	388	228	23	136	12	129	64	4	6
	郡部	89	58	4	36	1	26	7	2	0
性別	男性	629	395	21	229	29	187	114	6	10
	女性	593	343	28	242	22	219	95	5	12
年齢	１５～１９才	64	50	1	4	5	15	11	1	1
	２０～２９才	147	104	6	50	10	57	34	1	2
	３０～３９才	204	107	6	88	8	72	43	1	0
	４０～４９才	210	124	7	81	5	82	42	2	3
	５０～５９才	204	115	8	92	11	70	38	1	2
	６０～６９才	223	132	14	95	10	82	29	4	2
	７０～７９才	170	106	7	61	2	28	12	1	12

[80]　表頭:[Q10b]問１０　決済手段　ｂ）千円以上～５千円未満の支払い(MA)

		全体	現金	銀行振込	クレジットカード	デビットカード	電子マネー	モバイルウオレット	その他	無回答
全体		1,222	738	49	471	51	406	209	11	22
職業	自営･自由業－農林漁業	15	10	0	4	1	3	1	0	0
	自営･自由業－自営商工業	122	74	3	43	3	31	23	1	3
	自営･自由業－自由業	43	26	4	15	6	12	8	1	1
	フルタイム－管理職	60	30	2	33	1	19	13	0	1
	フルタイム－事務･技術職	286	167	12	116	11	121	61	2	1
	フルタイム－労務･技能職	129	87	2	46	8	37	27	2	0
	パート･アルバイト	195	121	12	74	6	72	33	3	4
	主婦･主夫専業	176	92	7	84	3	58	18	2	5
	学　生	78	61	1	8	9	24	12	0	1
	無　職	113	67	6	46	3	29	12	0	5
世帯年収	～３００万円未満	234	152	8	71	9	56	25	2	8
	～４００万円未満	172	104	10	65	9	49	23	5	5
	～５００万円未満	165	105	5	53	9	54	38	0	3
	～６００万円未満	158	97	4	64	6	55	32	1	1
	～７００万円未満	112	69	5	48	4	44	16	1	0
	～８００万円未満	92	59	5	36	5	36	18	2	0
	～１,０００万円未満	131	71	4	57	3	50	28	0	2
	～１２００万円未満	71	40	2	31	3	27	9	0	0
	１２００万円以上	70	30	4	42	1	30	19	0	1

[81] 表頭:[Q10b]問１０　決済手段　ｂ）千円以上～５千円未満の支払い(MA)

表側:[SEXAGE]性年代(MA)

		全体	現金	銀行振込	クレジットカード	デビットカード	電子マネー	モバイルウオレット	その他	無回答
全体		1,222	738	49	471	51	406	209	11	22
男性	男性小計	629	395	21	229	29	187	114	6	10
	１５～１９才	37	27	0	3	3	13	8	0	0
	２０～２９才	73	52	2	31	6	28	20	1	0
	３０～３９才	108	58	3	42	7	31	22	1	0
	４０～４９才	113	72	4	42	4	35	23	1	2
	５０～５９才	101	61	2	41	3	32	22	1	0
	６０～６９才	114	72	7	41	5	36	10	2	1
	７０～７９才	83	53	3	29	1	12	9	0	7
女性	女性小計	593	343	28	242	22	219	95	5	12
	１５～１９才	27	23	1	1	2	2	3	1	1
	２０～２９才	74	52	4	19	4	29	14	0	2
	３０～３９才	96	49	3	46	1	41	21	0	0
	４０～４９才	97	52	3	39	1	47	19	1	1
	５０～５９才	103	54	6	51	8	38	16	0	2
	６０～６９才	109	60	7	54	5	46	19	2	1
	７０～７９才	87	53	4	32	1	16	3	1	5

[82]　表頭:[Q10c]問１０　決済手段　ｃ）５千円以上～１万円未満の支払い(MA)

		全体	現金	銀行振込	クレジットカード	デビットカード	電子マネー	モバイルウオレット	その他	無回答
全体		1,222	647	74	618	36	248	128	6	29
地域	北海道	57	32	3	33	1	19	3	0	1
	東北	84	51	5	33	3	19	7	0	3
	関東	487	255	19	272	11	80	52	4	10
	北陸	35	16	2	13	3	8	4	0	1
	東海	143	73	7	79	3	30	12	0	1
	近畿	187	93	19	98	8	40	19	0	4
	中国	71	39	3	31	1	23	15	1	1
	四国	30	16	1	10	1	7	2	0	1
	福岡	70	42	12	20	4	14	11	1	5
	九州	51	28	3	25	1	8	3	0	1
	沖縄	7	2	0	4	0	0	0	0	1
都市規模	21大都市	393	203	23	213	10	83	51	1	7
	15万以上都市	352	187	17	174	17	75	41	1	8
	15万未満都市	388	208	27	187	9	74	33	3	12
	郡部	89	49	7	44	0	16	3	1	2
性別	男性	629	359	34	307	22	112	68	3	13
	女性	593	288	40	311	14	136	60	3	16
年齢	１５～１９才	64	48	2	5	4	10	8	0	2
	２０～２９才	147	83	5	78	7	38	23	0	3
	３０～３９才	204	92	4	111	6	45	27	0	6
	４０～４９才	210	109	17	107	4	46	24	2	3
	５０～５９才	204	102	10	121	10	38	22	1	2
	６０～６９才	223	119	19	122	4	49	17	2	5
	７０～７９才	170	94	17	74	1	22	7	1	8

[83]　表頭:[Q10c]問１０　決済手段　ｃ）５千円以上～１万円未満の支払い(MA)

		全体	現金	銀行振込	クレジットカード	デビットカード	電子マネー	モバイルウオレット	その他	無回答
全体		1,222	647	74	618	36	248	128	6	29
職業	自営･自由業－農林漁業	15	10	0	4	0	2	1	0	1
	自営･自由業－自営商工業	122	68	7	57	2	20	15	1	3
	自営･自由業－自由業	43	24	5	18	4	8	6	0	2
	フルタイム－管理職	60	24	2	44	2	9	9	0	0
	フルタイム－事務･技術職	286	149	13	158	9	65	25	2	5
	フルタイム－労務･技能職	129	72	7	63	5	25	17	0	2
	パート･アルバイト	195	106	14	99	3	43	27	1	5
	主婦･主夫専業	176	75	15	102	2	40	13	2	5
	学　生	78	55	3	15	6	14	8	0	3
	無　職	113	62	8	56	3	22	7	0	2
世帯年収	～３００万円未満	234	135	12	99	5	38	16	0	5
	～４００万円未満	172	90	13	83	7	33	17	3	5
	～５００万円未満	165	95	8	72	4	30	25	0	9
	～６００万円未満	158	87	8	82	4	32	22	1	3
	～７００万円未満	112	63	6	58	2	24	6	1	2
	～８００万円未満	92	47	6	52	5	20	9	1	1
	～１,０００万円未満	131	61	10	75	1	33	16	0	2
	～１２００万円未満	71	31	4	44	4	15	5	0	0
	１２００万円以上	70	27	5	48	2	20	12	0	0

[84]　表頭:[Q10c]問１０　決済手段　ｃ）５千円以上～１万円未満の支払い(MA)

表側:[SEXAGE]性年代(MA)

		全体	現金	銀行振込	クレジットカード	デビットカード	電子マネー	モバイルウオレット	その他	無回答
全体		1,222	647	74	618	36	248	128	6	29
男性	男性小計	629	359	34	307	22	112	68	3	13
	１５～１９才	37	26	0	4	2	8	6	0	1
	２０～２９才	73	45	2	40	4	21	16	0	0
	３０～３９才	108	51	3	56	6	16	14	0	4
	４０～４９才	113	65	9	57	4	14	14	1	1
	５０～５９才	101	60	3	57	2	17	9	1	0
	６０～６９才	114	65	12	57	3	26	4	1	2
	７０～７９才	83	47	5	36	1	10	5	0	5
女性	女性小計	593	288	40	311	14	136	60	3	16
	１５～１９才	27	22	2	1	2	2	2	0	1
	２０～２９才	74	38	3	38	3	17	7	0	3
	３０～３９才	96	41	1	55	0	29	13	0	2
	４０～４９才	97	44	8	50	0	32	10	1	2
	５０～５９才	103	42	7	64	8	21	13	0	2
	６０～６９才	109	54	7	65	1	23	13	1	3
	７０～７９才	87	47	12	38	0	12	2	1	3

[85]　表頭:[Q10d]問１０　決済手段　ｄ）１万円以上～３万円未満の支払い(MA)

		全体	現金	銀行振込	クレジットカード	デビットカード	電子マネー	モバイルウオレット	その他	無回答
全体		1,222	478	129	808	32	104	58	4	29
地域	北海道	57	22	4	39	1	8	1	1	0
	東北	84	36	7	53	2	6	2	0	3
	関東	487	183	46	340	11	31	28	2	9
	北陸	35	11	3	20	3	3	2	0	2
	東海	143	55	14	98	4	12	3	0	2
	近畿	187	71	28	123	5	15	6	1	5
	中国	71	32	6	41	1	15	10	0	5
	四国	30	15	2	15	1	3	0	0	1
	福岡	70	30	14	41	3	7	5	0	2
	九州	51	21	4	33	0	4	1	0	0
	沖縄	7	2	1	5	1	0	0	0	0
都市規模	21大都市	393	140	42	277	5	31	25	1	7
	15万以上都市	352	142	36	222	15	30	17	1	10
	15万未満都市	388	161	40	254	9	34	14	1	10
	郡部	89	35	11	55	3	9	2	1	2
性別	男性	629	271	65	398	18	51	30	2	19
	女性	593	207	64	410	14	53	28	2	10
年齢	１５～１９才	64	40	10	13	4	5	4	1	1
	２０～２９才	147	59	11	97	6	15	11	0	6
	３０～３９才	204	63	9	159	7	22	11	1	3
	４０～４９才	210	83	20	149	3	20	9	0	4
	５０～５９才	204	71	16	144	8	21	11	1	1
	６０～６９才	223	86	31	157	4	13	5	1	4
	７０～７９才	170	76	32	89	0	8	7	0	10

[86]　表頭:[Q10d]問１０　決済手段　ｄ）１万円以上～３万円未満の支払い(MA)

		全体	現金	銀行振込	クレジットカード	デビットカード	電子マネー	モバイルウオレット	その他	無回答
全体		1,222	478	129	808	32	104	58	4	29
職業	自営･自由業－農林漁業	15	10	2	6	2	1	0	0	0
	自営･自由業－自営商工業	122	48	17	75	2	10	9	1	4
	自営･自由業－自由業	43	22	5	23	4	4	3	0	3
	フルタイム－管理職	60	14	2	54	1	5	2	0	1
	フルタイム－事務･技術職	286	102	20	219	4	25	7	0	4
	フルタイム－労務･技能職	129	58	9	86	6	10	6	0	2
	パート･アルバイト	195	71	22	128	2	18	13	1	6
	主婦･主夫専業	176	56	23	124	3	14	9	1	1
	学　生	78	45	11	22	6	8	4	1	3
	無　職	113	50	18	69	2	9	5	0	4
世帯年収	～３００万円未満	234	101	25	131	4	11	9	1	8
	～４００万円未満	172	72	25	108	3	17	9	2	6
	～５００万円未満	165	63	14	106	7	13	10	0	6
	～６００万円未満	158	69	17	105	4	16	13	0	1
	～７００万円未満	112	41	10	79	4	8	2	0	2
	～８００万円未満	92	35	9	65	5	11	5	0	2
	～１,０００万円未満	131	42	13	100	0	11	5	1	2
	～１２００万円未満	71	22	6	54	2	7	2	0	0
	１２００万円以上	70	22	6	56	1	8	3	0	1

[87] 表頭:[Q10d]問１０　決済手段　ｄ）１万円以上～３万円未満の支払い(MA)

表側:[SEXAGE]性年代(MA)

		全体	現金	銀行振込	クレジットカード	デビットカード	電子マネー	モバイルウオレット	その他	無回答
全体		1,222	478	129	808	32	104	58	4	29
男性	男性小計	629	271	65	398	18	51	30	2	19
	１５～１９才	37	24	4	8	2	4	3	1	0
	２０～２９才	73	39	5	45	4	9	8	0	3
	３０～３９才	108	33	7	81	6	12	5	0	3
	４０～４９才	113	53	10	75	2	5	3	0	3
	５０～５９才	101	36	11	71	3	8	5	1	0
	６０～６９才	114	48	15	78	1	7	1	0	3
	７０～７９才	83	38	13	40	0	6	5	0	7
女性	女性小計	593	207	64	410	14	53	28	2	10
	１５～１９才	27	16	6	5	2	1	1	0	1
	２０～２９才	74	20	6	52	2	6	3	0	3
	３０～３９才	96	30	2	78	1	10	6	1	0
	４０～４９才	97	30	10	74	1	15	6	0	1
	５０～５９才	103	35	5	73	5	13	6	0	1
	６０～６９才	109	38	16	79	3	6	4	1	1
	７０～７９才	87	38	19	49	0	2	2	0	3

[88]　表頭:[Q10e]問１０　決済手段　ｅ）３万円以上～５万円未満の支払い(MA)

		全体	現金	銀行振込	クレジットカード	デビットカード	電子マネー	モバイルウオレット	その他	無回答
全体		1,222	362	156	866	25	44	26	4	41
地域	北海道	57	20	8	41	1	4	0	1	1
	東北	84	29	9	58	0	4	0	0	3
	関東	487	142	60	358	8	15	14	1	12
	北陸	35	11	6	21	4	1	1	0	1
	東海	143	42	19	102	3	5	2	0	4
	近畿	187	46	26	133	4	6	2	1	9
	中国	71	22	7	47	1	3	4	0	4
	四国	30	11	3	19	1	2	0	1	0
	福岡	70	23	11	47	2	3	3	0	5
	九州	51	14	7	37	1	1	0	0	0
	沖縄	7	2	0	3	0	0	0	0	2
都市規模	21大都市	393	99	49	293	4	15	10	0	10
	15万以上都市	352	106	45	244	12	12	7	2	12
	15万未満都市	388	125	46	271	8	16	8	2	16
	郡部	89	32	16	58	1	1	1	0	3
性別	男性	629	199	85	431	12	20	15	2	24
	女性	593	163	71	435	13	24	11	2	17
年齢	１５～１９才	64	34	12	16	5	3	4	2	1
	２０～２９才	147	37	14	104	3	8	3	0	8
	３０～３９才	204	47	12	166	3	6	5	1	5
	４０～４９才	210	72	22	160	3	8	7	0	6
	５０～５９才	204	49	21	161	7	9	2	0	4
	６０～６９才	223	68	38	162	4	7	1	0	6
	７０～７９才	170	55	37	97	0	3	4	1	11

[89]　表頭:[Q10e]問１０　決済手段　ｅ）３万円以上～５万円未満の支払い(MA)

		全体	現金	銀行振込	クレジットカード	デビットカード	電子マネー	モバイルウオレット	その他	無回答
全体		1,222	362	156	866	25	44	26	4	41
職業	自営･自由業－農林漁業	15	11	2	7	0	0	0	0	1
	自営･自由業－自営商工業	122	40	18	84	2	6	3	0	4
	自営･自由業－自由業	43	19	6	24	4	0	0	0	2
	フルタイム－管理職	60	11	5	54	0	1	1	0	1
	フルタイム－事務･技術職	286	67	34	232	3	12	3	0	5
	フルタイム－労務･技能職	129	39	9	92	2	2	2	0	5
	パート･アルバイト	195	54	25	142	2	9	7	2	11
	主婦･主夫専業	176	44	22	130	3	3	2	0	4
	学　生	78	37	12	24	7	5	4	2	1
	無　職	113	38	23	75	2	6	4	0	6
世帯年収	～３００万円未満	234	77	30	143	2	8	5	2	14
	～４００万円未満	172	50	31	118	2	7	5	0	6
	～５００万円未満	165	52	19	111	6	5	3	1	7
	～６００万円未満	158	48	20	118	5	6	5	0	2
	～７００万円未満	112	30	13	84	4	3	1	0	2
	～８００万円未満	92	28	12	67	2	5	1	0	2
	～１,０００万円未満	131	34	12	103	0	5	2	1	4
	～１２００万円未満	71	17	7	56	1	3	2	0	2
	１２００万円以上	70	16	9	60	1	2	2	0	1

[90]　表頭:[Q10e]問１０　決済手段　ｅ）３万円以上～５万円未満の支払い(MA)

表側:[SEXAGE]性年代(MA)

		全体	現金	銀行振込	クレジットカード	デビットカード	電子マネー	モバイルウオレット	その他	無回答
全体		1,222	362	156	866	25	44	26	4	41
男性	男性小計	629	199	85	431	12	20	15	2	24
	１５～１９才	37	19	6	12	2	2	3	2	0
	２０～２９才	73	26	7	48	2	3	2	0	5
	３０～３９才	108	21	8	86	3	3	3	0	3
	４０～４９才	113	43	8	81	2	2	3	0	5
	５０～５９才	101	25	15	80	2	4	0	0	1
	６０～６９才	114	38	22	80	1	4	0	0	3
	７０～７９才	83	27	19	44	0	2	4	0	7
女性	女性小計	593	163	71	435	13	24	11	2	17
	１５～１９才	27	15	6	4	3	1	1	0	1
	２０～２９才	74	11	7	56	1	5	1	0	3
	３０～３９才	96	26	4	80	0	3	2	1	2
	４０～４９才	97	29	14	79	1	6	4	0	1
	５０～５９才	103	24	6	81	5	5	2	0	3
	６０～６９才	109	30	16	82	3	3	1	0	3
	７０～７９才	87	28	18	53	0	1	0	1	4

[91]　表頭:[Q10f]問１０　決済手段　ｆ）５万円以上～１０万円未満の支払い(MA)

		全体	現金	銀行振込	クレジットカード	デビットカード	電子マネー	モバイルウオレット	その他	無回答
全体		1,222	290	204	873	21	24	18	6	47
地域	北海道	57	14	7	44	1	3	0	1	1
	東北	84	25	13	56	0	2	1	0	4
	関東	487	106	83	365	8	6	7	2	15
	北陸	35	9	6	20	3	1	1	0	3
	東海	143	30	27	102	2	4	2	0	4
	近畿	187	41	32	133	3	3	0	2	7
	中国	71	21	14	47	1	1	4	0	4
	四国	30	9	4	20	1	0	0	1	1
	福岡	70	19	12	46	2	3	3	0	5
	九州	51	14	6	37	0	1	0	0	1
	沖縄	7	2	0	3	0	0	0	0	2
都市規模	21大都市	393	80	64	298	3	7	6	0	12
	15万以上都市	352	78	54	250	12	7	5	3	16
	15万未満都市	388	105	66	264	5	10	6	3	18
	郡部	89	27	20	61	1	0	1	0	1
性別	男性	629	159	111	438	10	10	8	3	23
	女性	593	131	93	435	11	14	10	3	24
年齢	１５～１９才	64	27	15	21	3	1	4	3	3
	２０～２９才	147	30	19	107	3	4	3	0	8
	３０～３９才	204	35	20	169	2	4	4	1	5
	４０～４９才	210	60	33	164	3	3	5	0	5
	５０～５９才	204	39	20	159	6	7	2	1	4
	６０～６９才	223	55	49	160	4	3	0	0	7
	７０～７９才	170	44	48	93	0	2	0	1	15

[92]　表頭:[Q10f]問１０　決済手段　ｆ）５万円以上～１０万円未満の支払い(MA)

		全体	現金	銀行振込	クレジットカード	デビットカード	電子マネー	モバイルウオレット	その他	無回答
全体		1,222	290	204	873	21	24	18	6	47
職業	自営･自由業－農林漁業	15	8	2	7	0	0	0	0	1
	自営･自由業－自営商工業	122	32	22	86	1	3	1	0	8
	自営･自由業－自由業	43	8	9	29	4	0	0	1	2
	フルタイム－管理職	60	7	5	55	0	1	0	0	1
	フルタイム－事務･技術職	286	50	45	236	3	6	3	0	4
	フルタイム－労務･技能職	129	37	17	93	2	1	2	0	4
	パート･アルバイト	195	48	28	143	2	3	5	2	8
	主婦･主夫専業	176	34	33	124	3	2	1	0	9
	学　生	78	29	17	28	5	3	4	3	4
	無　職	113	35	26	70	1	5	2	0	5
世帯年収	～３００万円未満	234	67	41	139	2	5	6	2	12
	～４００万円未満	172	43	36	117	2	4	2	0	8
	～５００万円未満	165	39	28	114	3	3	1	3	8
	～６００万円未満	158	36	29	119	5	2	4	0	5
	～７００万円未満	112	23	21	87	3	2	1	0	2
	～８００万円未満	92	21	12	68	2	2	1	0	3
	～１,０００万円未満	131	29	14	102	0	3	1	1	4
	～１２００万円未満	71	13	8	59	1	2	2	0	1
	１２００万円以上	70	11	13	62	1	1	0	0	2

[93]　表頭:[Q10f]問１０　決済手段　ｆ）５万円以上～１０万円未満の支払い(MA)

表側:[SEXAGE]性年代(MA)

		全体	現金	銀行振込	クレジットカード	デビットカード	電子マネー	モバイルウオレット	その他	無回答
全体		1,222	290	204	873	21	24	18	6	47
男性	男性小計	629	159	111	438	10	10	8	3	23
	１５～１９才	37	17	6	12	1	1	3	3	1
	２０～２９才	73	22	12	51	2	1	1	0	3
	３０～３９才	108	17	12	87	2	1	2	0	3
	４０～４９才	113	35	16	85	2	0	2	0	3
	５０～５９才	101	19	15	78	2	3	0	0	1
	６０～６９才	114	29	25	80	1	3	0	0	4
	７０～７９才	83	20	25	45	0	1	0	0	8
女性	女性小計	593	131	93	435	11	14	10	3	24
	１５～１９才	27	10	9	9	2	0	1	0	2
	２０～２９才	74	8	7	56	1	3	2	0	5
	３０～３９才	96	18	8	82	0	3	2	1	2
	４０～４９才	97	25	17	79	1	3	3	0	2
	５０～５９才	103	20	5	81	4	4	2	1	3
	６０～６９才	109	26	24	80	3	0	0	0	3
	７０～７９才	87	24	23	48	0	1	0	1	7

[94]　表頭:[Q10g]問１０　決済手段　ｇ）１０万円以上の支払い(MA)

		全体	現金	銀行振込	クレジットカード	デビットカード	電子マネー	モバイルウオレット	その他	無回答
全体		1,222	260	282	841	24	22	16	6	46
地域	北海道	57	15	15	40	1	3	0	1	1
	東北	84	22	15	54	0	2	0	1	4
	関東	487	97	121	346	11	5	6	1	16
	北陸	35	8	7	22	3	1	1	0	2
	東海	143	33	33	99	2	4	2	0	3
	近畿	187	35	42	130	3	2	0	2	8
	中国	71	14	16	48	1	1	4	0	3
	四国	30	8	6	20	1	0	0	1	1
	福岡	70	16	15	45	2	3	3	0	5
	九州	51	11	11	34	0	1	0	0	1
	沖縄	7	1	1	3	0	0	0	0	2
都市規模	21大都市	393	72	87	281	4	5	5	0	12
	15万以上都市	352	68	80	241	12	7	5	3	14
	15万未満都市	388	98	88	262	6	10	5	3	18
	郡部	89	22	27	57	2	0	1	0	2
性別	男性	629	142	158	416	11	9	7	3	24
	女性	593	118	124	425	13	13	9	3	22
年齢	１５～１９才	64	25	16	21	2	1	3	3	4
	２０～２９才	147	26	25	106	3	4	2	1	7
	３０～３９才	204	30	28	164	3	2	4	1	4
	４０～４９才	210	57	44	157	3	3	5	0	5
	５０～５９才	204	36	40	155	7	7	2	0	4
	６０～６９才	223	47	68	152	5	3	0	0	7
	７０～７９才	170	39	61	86	1	2	0	1	15

[95]　表頭:[Q10g]問１０　決済手段　ｇ）１０万円以上の支払い(MA)

		全体	現金	銀行振込	クレジットカード	デビットカード	電子マネー	モバイルウオレット	その他	無回答
全体		1,222	260	282	841	24	22	16	6	46
職業	自営･自由業－農林漁業	15	7	3	6	0	0	0	0	1
	自営･自由業－自営商工業	122	26	39	80	1	2	1	0	6
	自営･自由業－自由業	43	7	9	29	4	0	0	0	2
	フルタイム－管理職	60	5	15	50	0	1	0	0	1
	フルタイム－事務･技術職	286	46	62	235	4	5	2	1	3
	フルタイム－労務･技能職	129	33	26	87	2	1	2	0	5
	パート･アルバイト	195	40	37	138	4	3	5	2	7
	主婦･主夫専業	176	34	39	117	4	2	1	0	10
	学　生	78	29	17	28	4	3	3	3	5
	無　職	113	32	34	69	1	5	2	0	5
世帯年収	～３００万円未満	234	59	56	132	3	5	5	3	12
	～４００万円未満	172	37	49	111	3	4	2	0	9
	～５００万円未満	165	33	36	111	4	3	1	2	5
	～６００万円未満	158	31	34	114	5	2	4	0	7
	～７００万円未満	112	21	27	83	3	2	1	0	2
	～８００万円未満	92	17	19	67	2	2	0	0	4
	～１,０００万円未満	131	31	24	98	0	3	1	1	2
	～１２００万円未満	71	13	14	57	1	1	2	0	1
	１２００万円以上	70	10	20	61	2	0	0	0	2

[96]　表頭:[Q10g]問１０　決済手段　ｇ）１０万円以上の支払い(MA)

表側:[SEXAGE]性年代(MA)

		全体	現金	銀行振込	クレジットカード	デビットカード	電子マネー	モバイルウオレット	その他	無回答
全体		1,222	260	282	841	24	22	16	6	46
男性	男性小計	629	142	158	416	11	9	7	3	24
	１５～１９才	37	16	7	12	1	1	2	3	2
	２０～２９才	73	16	16	49	2	1	1	0	3
	３０～３９才	108	16	16	85	3	0	2	0	2
	４０～４９才	113	31	23	82	2	0	2	0	3
	５０～５９才	101	21	27	73	2	3	0	0	1
	６０～６９才	114	25	37	75	1	3	0	0	4
	７０～７９才	83	17	32	40	0	1	0	0	9
女性	女性小計	593	118	124	425	13	13	9	3	22
	１５～１９才	27	9	9	9	1	0	1	0	2
	２０～２９才	74	10	9	57	1	3	1	1	4
	３０～３９才	96	14	12	79	0	2	2	1	2
	４０～４９才	97	26	21	75	1	3	3	0	2
	５０～５９才	103	15	13	82	5	4	2	0	3
	６０～６９才	109	22	31	77	4	0	0	0	3
	７０～７９才	87	22	29	46	1	1	0	1	6

[97]　表頭:[Q11a]問１１　過去１年間に買い物や飲食店での支払い等において、現金での支払いを断られた・できなかった経験　ａ）飲食店（カフェ、ファーストフード店を含む）(SA)

		全体	月に数回以上あった	月に１回程度あった	年に数回程度あった	一度もなかった	無回答
全体		1,222	8	15	27	1,162	10
地域	北海道	57	0	2	3	52	0
	東北	84	2	1	0	79	2
	関東	487	2	5	8	468	4
	北陸	35	1	0	3	31	0
	東海	143	1	0	6	136	0
	近畿	187	1	5	2	178	1
	中国	71	1	0	1	67	2
	四国	30	0	1	0	29	0
	福岡	70	0	1	1	67	1
	九州	51	0	0	2	49	0
	沖縄	7	0	0	1	6	0
都市規模	21大都市	393	4	6	9	371	3
	15万以上都市	352	2	5	8	333	4
	15万未満都市	388	2	4	5	374	3
	郡部	89	0	0	5	84	0
性別	男性	629	4	9	16	594	6
	女性	593	4	6	11	568	4
年齢	１５～１９才	64	1	0	1	62	0
	２０～２９才	147	2	5	6	132	2
	３０～３９才	204	1	2	5	196	0
	４０～４９才	210	0	0	5	203	2
	５０～５９才	204	1	4	4	195	0
	６０～６９才	223	2	1	4	216	0
	７０～７９才	170	1	3	2	158	6

[98]　表頭:[Q11a]問１１　過去１年間に買い物や飲食店での支払い等において、現金での支払いを断られた・できなかった経験　ａ）飲食店（カフェ、ファーストフード店を含む）(SA)

		全体	月に数回以上あった	月に１回程度あった	年に数回程度あった	一度もなかった	無回答
全体		1,222	8	15	27	1,162	10
職業	自営・自由業－農林漁業	15	0	0	1	14	0
	自営・自由業－自営商工業	122	0	2	3	116	1
	自営・自由業－自由業	43	0	0	1	41	1
	フルタイム－管理職	60	0	1	1	58	0
	フルタイム－事務・技術職	286	3	4	11	268	0
	フルタイム－労務・技能職	129	0	0	3	125	1
	パート・アルバイト	195	0	1	1	191	2
	主婦・主夫専業	176	2	2	4	166	2
	学　生	78	1	2	1	74	0
	無　職	113	2	3	1	106	1
世帯年収	～３００万円未満	234	3	2	2	224	3
	～４００万円未満	172	2	5	9	155	1
	～５００万円未満	165	1	0	2	162	0
	～６００万円未満	158	0	1	6	150	1
	～７００万円未満	112	0	1	2	108	1
	～８００万円未満	92	1	4	0	86	1
	～１,０００万円未満	131	1	0	3	126	1
	～１２００万円未満	71	0	1	1	69	0
	１２００万円以上	70	0	1	1	68	0

[99] 表頭:[Q11a]問１１　過去１年間に買い物や飲食店での支払い等において、現金での支払いを断られた・できなかった経験　ａ）飲食店（カフェ、ファーストフード店を含む）(SA)

表側:[SEXAGE]性年代(MA)

		全体	月に数回以上あった	月に１回程度あった	年に数回程度あった	一度もなかった	無回答
全体		1,222	8	15	27	1,162	10
男性	男性小計	629	4	9	16	594	6
	１５～１９才	37	1	0	0	36	0
	２０～２９才	73	1	2	2	67	1
	３０～３９才	108	0	2	4	102	0
	４０～４９才	113	0	0	4	108	1
	５０～５９才	101	0	2	3	96	0
	６０～６９才	114	1	0	3	110	0
	７０～７９才	83	1	3	0	75	4
女性	女性小計	593	4	6	11	568	4
	１５～１９才	27	0	0	1	26	0
	２０～２９才	74	1	3	4	65	1
	３０～３９才	96	1	0	1	94	0
	４０～４９才	97	0	0	1	95	1
	５０～５９才	103	1	2	1	99	0
	６０～６９才	109	1	1	1	106	0
	７０～７９才	87	0	0	2	83	2

[100] 表頭:[Q11b]問１１　過去１年間に買い物や飲食店での支払い等において、現金での支払いを断られた・できなかった経験　ｂ）コンビニエンスストア(SA)

		全体	月に数回以上あった	月に１回程度あった	年に数回程度あった	一度もなかった	無回答
全体		1,222	7	6	4	1,197	8
地域	北海道	57	2	0	0	55	0
	東北	84	2	1	0	79	2
	関東	487	1	0	2	482	2
	北陸	35	0	1	0	34	0
	東海	143	1	0	0	142	0
	近畿	187	1	1	0	184	1
	中国	71	0	1	1	67	2
	四国	30	0	0	0	30	0
	福岡	70	0	2	1	66	1
	九州	51	0	0	0	51	0
	沖縄	7	0	0	0	7	0
都市規模	21大都市	393	4	3	3	382	1
	15万以上都市	352	1	0	0	347	4
	15万未満都市	388	1	3	1	380	3
	郡部	89	1	0	0	88	0
性別	男性	629	6	3	3	612	5
	女性	593	1	3	1	585	3
年齢	１５～１９才	64	0	0	0	64	0
	２０～２９才	147	2	2	1	140	2
	３０～３９才	204	0	0	0	204	0
	４０～４９才	210	1	0	0	207	2
	５０～５９才	204	1	1	0	202	0
	６０～６９才	223	1	2	1	219	0
	７０～７９才	170	2	1	2	161	4

[101] 表頭:[Q11b]問１１　過去１年間に買い物や飲食店での支払い等において、現金での支払いを断られた・できなかった経験　ｂ）コンビニエンスストア(SA)

		全体	月に数回以上あった	月に１回程度あった	年に数回程度あった	一度もなかった	無回答
全体		1,222	7	6	4	1,197	8
職業	自営・自由業－農林漁業	15	0	0	0	15	0
	自営・自由業－自営商工業	122	1	0	1	119	1
	自営・自由業－自由業	43	0	0	0	42	1
	フルタイム－管理職	60	0	0	0	60	0
	フルタイム－事務・技術職	286	3	1	0	282	0
	フルタイム－労務・技能職	129	0	1	0	127	1
	パート・アルバイト	195	1	0	1	191	2
	主婦・主夫専業	176	1	0	1	173	1
	学　生	78	0	0	0	78	0
	無　職	113	1	4	1	107	0
世帯年収	～３００万円未満	234	1	4	1	226	2
	～４００万円未満	172	3	1	0	167	1
	～５００万円未満	165	1	0	1	163	0
	～６００万円未満	158	1	0	1	155	1
	～７００万円未満	112	0	0	1	111	0
	～８００万円未満	92	0	0	0	91	1
	～１,０００万円未満	131	1	0	0	129	1
	～１２００万円未満	71	0	1	0	70	0
	１２００万円以上	70	0	0	0	70	0

[102] 表頭:[Q11b]問１１　過去１年間に買い物や飲食店での支払い等において、現金での支払いを断られた・できなかった経験　ｂ）コンビニエンスストア(SA)

表側:[SEXAGE]性年代(MA)

		全体	月に数回以上あった	月に１回程度あった	年に数回程度あった	一度もなかった	無回答
全体		1,222	7	6	4	1,197	8
男性	男性小計	629	6	3	3	612	5
	１５～１９才	37	0	0	0	37	0
	２０～２９才	73	2	1	1	68	1
	３０～３９才	108	0	0	0	108	0
	４０～４９才	113	1	0	0	111	1
	５０～５９才	101	0	0	0	101	0
	６０～６９才	114	1	1	1	111	0
	７０～７９才	83	2	1	1	76	3
女性	女性小計	593	1	3	1	585	3
	１５～１９才	27	0	0	0	27	0
	２０～２９才	74	0	1	0	72	1
	３０～３９才	96	0	0	0	96	0
	４０～４９才	97	0	0	0	96	1
	５０～５９才	103	1	1	0	101	0
	６０～６９才	109	0	1	0	108	0
	７０～７９才	87	0	0	1	85	1

[103] 表頭:[Q11c]問１１　過去１年間に買い物や飲食店での支払い等において、現金での支払いを断られた・できなかった経験　ｃ）スーパーマーケット、ドラッグストア(SA)

		全体	月に数回以上あった	月に１回程度あった	年に数回程度あった	一度もなかった	無回答
全体		1,222	6	10	16	1,182	8
地域	北海道	57	2	0	1	54	0
	東北	84	2	0	2	78	2
	関東	487	1	2	2	480	2
	北陸	35	0	0	2	33	0
	東海	143	0	2	4	137	0
	近畿	187	0	4	1	181	1
	中国	71	0	0	1	68	2
	四国	30	0	0	0	30	0
	福岡	70	1	2	1	65	1
	九州	51	0	0	1	50	0
	沖縄	7	0	0	1	6	0
都市規模	21大都市	393	4	3	3	382	1
	15万以上都市	352	1	3	6	338	4
	15万未満都市	388	1	3	5	376	3
	郡部	89	0	1	2	86	0
性別	男性	629	5	7	11	601	5
	女性	593	1	3	5	581	3
年齢	１５～１９才	64	0	0	1	63	0
	２０～２９才	147	1	2	3	139	2
	３０～３９才	204	0	3	1	200	0
	４０～４９才	210	0	1	2	205	2
	５０～５９才	204	1	1	3	199	0
	６０～６９才	223	2	3	4	214	0
	７０～７９才	170	2	0	2	162	4

[104] 表頭:[Q11c]問１１　過去１年間に買い物や飲食店での支払い等において、現金での支払いを断られた・できなかった経験　ｃ）スーパーマーケット、ドラッグストア(SA)

		全体	月に数回以上あった	月に１回程度あった	年に数回程度あった	一度もなかった	無回答
全体		1,222	6	10	16	1,182	8
職業	自営・自由業－農林漁業	15	0	0	1	14	0
	自営・自由業－自営商工業	122	1	2	0	118	1
	自営・自由業－自由業	43	0	1	2	39	1
	フルタイム－管理職	60	0	0	1	59	0
	フルタイム－事務・技術職	286	2	4	3	277	0
	フルタイム－労務・技能職	129	0	0	2	126	1
	パート・アルバイト	195	0	1	2	190	2
	主婦・主夫専業	176	1	0	1	173	1
	学　生	78	0	0	1	77	0
	無　職	113	2	2	3	106	0
世帯年収	～３００万円未満	234	1	2	5	224	2
	～４００万円未満	172	3	2	2	164	1
	～５００万円未満	165	1	1	0	163	0
	～６００万円未満	158	0	2	3	152	1
	～７００万円未満	112	0	0	2	110	0
	～８００万円未満	92	0	1	1	89	1
	～１,０００万円未満	131	1	0	1	128	1
	～１２００万円未満	71	0	1	1	69	0
	１２００万円以上	70	0	1	0	69	0

[105] 表頭:[Q11c]問１１　過去１年間に買い物や飲食店での支払い等において、現金での支払いを断られた・できなかった経験　ｃ）スーパーマーケット、ドラッグストア(SA)

表側:[SEXAGE]性年代(MA)

		全体	月に数回以上あった	月に１回程度あった	年に数回程度あった	一度もなかった	無回答
全体		1,222	6	10	16	1,182	8
男性	男性小計	629	5	7	11	601	5
	１５～１９才	37	0	0	0	37	0
	２０～２９才	73	1	1	1	69	1
	３０～３９才	108	0	3	1	104	0
	４０～４９才	113	0	1	2	109	1
	５０～５９才	101	0	0	2	99	0
	６０～６９才	114	2	2	3	107	0
	７０～７９才	83	2	0	2	76	3
女性	女性小計	593	1	3	5	581	3
	１５～１９才	27	0	0	1	26	0
	２０～２９才	74	0	1	2	70	1
	３０～３９才	96	0	0	0	96	0
	４０～４９才	97	0	0	0	96	1
	５０～５９才	103	1	1	1	100	0
	６０～６９才	109	0	1	1	107	0
	７０～７９才	87	0	0	0	86	1

[106] 表頭:[Q11d]問１１　過去１年間に買い物や飲食店での支払い等において、現金での支払いを断られた・できなかった経験　ｄ）百貨店、家電量販店(SA)

		全体	月に数回以上あった	月に１回程度あった	年に数回程度あった	一度もなかった	無回答
全体		1,222	3	4	5	1,201	9
地域	北海道	57	2	0	1	54	0
	東北	84	0	2	0	80	2
	関東	487	0	0	2	482	3
	北陸	35	0	0	0	35	0
	東海	143	0	1	0	142	0
	近畿	187	1	0	0	185	1
	中国	71	0	0	1	68	2
	四国	30	0	0	0	30	0
	福岡	70	0	1	1	67	1
	九州	51	0	0	0	51	0
	沖縄	7	0	0	0	7	0
都市規模	21大都市	393	3	2	2	384	2
	15万以上都市	352	0	1	0	347	4
	15万未満都市	388	0	1	2	382	3
	郡部	89	0	0	1	88	0
性別	男性	629	2	3	3	615	6
	女性	593	1	1	2	586	3
年齢	１５～１９才	64	0	0	0	64	0
	２０～２９才	147	0	2	0	143	2
	３０～３９才	204	0	1	0	203	0
	４０～４９才	210	0	0	0	208	2
	５０～５９才	204	0	1	0	203	0
	６０～６９才	223	1	0	3	219	0
	７０～７９才	170	2	0	2	161	5

[107] 表頭:[Q11d]問１１　過去１年間に買い物や飲食店での支払い等において、現金での支払いを断られた・できなかった経験　ｄ）百貨店、家電量販店(SA)

		全体	月に数回以上あった	月に１回程度あった	年に数回程度あった	一度もなかった	無回答
全体		1,222	3	4	5	1,201	9
職業	自営・自由業－農林漁業	15	0	0	0	15	0
	自営・自由業－自営商工業	122	1	1	1	118	1
	自営・自由業－自由業	43	0	0	0	42	1
	フルタイム－管理職	60	0	0	0	60	0
	フルタイム－事務・技術職	286	0	1	1	284	0
	フルタイム－労務・技能職	129	0	0	0	128	1
	パート・アルバイト	195	0	0	0	193	2
	主婦・主夫専業	176	0	1	2	172	1
	学　生	78	0	0	0	78	0
	無　職	113	2	1	1	108	1
世帯年収	～３００万円未満	234	1	1	1	229	2
	～４００万円未満	172	2	2	1	166	1
	～５００万円未満	165	0	0	3	162	0
	～６００万円未満	158	0	0	0	157	1
	～７００万円未満	112	0	0	0	111	1
	～８００万円未満	92	0	0	0	91	1
	～１,０００万円未満	131	0	1	0	129	1
	～１２００万円未満	71	0	0	0	71	0
	１２００万円以上	70	0	0	0	70	0

[108] 表頭:[Q11d]問１１　過去１年間に買い物や飲食店での支払い等において、現金での支払いを断られた・できなかった経験　ｄ）百貨店、家電量販店(SA)

表側:[SEXAGE]性年代(MA)

		全体	月に数回以上あった	月に１回程度あった	年に数回程度あった	一度もなかった	無回答
全体		1,222	3	4	5	1,201	9
男性	男性小計	629	2	3	3	615	6
	１５～１９才	37	0	0	0	37	0
	２０～２９才	73	0	2	0	70	1
	３０～３９才	108	0	1	0	107	0
	４０～４９才	113	0	0	0	112	1
	５０～５９才	101	0	0	0	101	0
	６０～６９才	114	0	0	2	112	0
	７０～７９才	83	2	0	1	76	4
女性	女性小計	593	1	1	2	586	3
	１５～１９才	27	0	0	0	27	0
	２０～２９才	74	0	0	0	73	1
	３０～３９才	96	0	0	0	96	0
	４０～４９才	97	0	0	0	96	1
	５０～５９才	103	0	1	0	102	0
	６０～６９才	109	1	0	1	107	0
	７０～７９才	87	0	0	1	85	1

[109] 表頭:[Q11e]問１１　過去１年間に買い物や飲食店での支払い等において、現金での支払いを断られた･できなかった経験　ｅ）商店街の小売店(SA)

		全体	月に数回以上あった	月に１回程度あった	年に数回程度あった	一度もなかった	無回答
全体		1,222	5	13	20	1,174	10
地域	北海道	57	1	1	2	53	0
	東北	84	1	1	3	77	2
	関東	487	1	3	4	475	4
	北陸	35	0	0	1	34	0
	東海	143	1	1	4	137	0
	近畿	187	0	5	2	179	1
	中国	71	0	0	1	68	2
	四国	30	0	0	0	30	0
	福岡	70	0	2	0	67	1
	九州	51	0	0	3	48	0
	沖縄	7	1	0	0	6	0
都市規模	21大都市	393	2	7	3	379	2
	15万以上都市	352	3	3	6	336	4
	15万未満都市	388	0	3	7	374	4
	郡部	89	0	0	4	85	0
性別	男性	629	4	6	13	600	6
	女性	593	1	7	7	574	4
年齢	１５～１９才	64	0	0	0	64	0
	２０～２９才	147	3	1	2	139	2
	３０～３９才	204	0	3	1	200	0
	４０～４９才	210	0	0	6	202	2
	５０～５９才	204	0	3	5	195	1
	６０～６９才	223	1	4	4	214	0
	７０～７９才	170	1	2	2	160	5

[110] 表頭:[Q11e]問１１　過去１年間に買い物や飲食店での支払い等において、現金での支払いを断られた・できなかった経験　ｅ）商店街の小売店(SA)

		全体	月に数回以上あった	月に１回程度あった	年に数回程度あった	一度もなかった	無回答
全体		1,222	5	13	20	1,174	10
職業	自営・自由業－農林漁業	15	0	0	1	14	0
	自営・自由業－自営商工業	122	0	1	3	117	1
	自営・自由業－自由業	43	1	1	0	40	1
	フルタイム－管理職	60	0	0	1	59	0
	フルタイム－事務・技術職	286	3	3	7	273	0
	フルタイム－労務・技能職	129	0	0	3	125	1
	パート・アルバイト	195	0	1	1	190	3
	主婦・主夫専業	176	0	5	3	167	1
	学　生	78	0	0	0	78	0
	無　職	113	1	2	1	108	1
世帯年収	～３００万円未満	234	1	4	2	225	2
	～４００万円未満	172	2	4	3	162	1
	～５００万円未満	165	0	1	1	163	0
	～６００万円未満	158	1	1	6	149	1
	～７００万円未満	112	0	0	2	109	1
	～８００万円未満	92	1	0	1	89	1
	～１,０００万円未満	131	0	1	1	128	1
	～１２００万円未満	71	0	1	2	68	0
	１２００万円以上	70	0	1	2	66	1

[111] 表頭:[Q11e]問１１　過去１年間に買い物や飲食店での支払い等において、現金での支払いを断られた･できなかった経験　ｅ）商店街の小売店(SA)

表側:[SEXAGE]性年代(MA)

		全体	月に数回以上あった	月に１回程度あった	年に数回程度あった	一度もなかった	無回答
全体		1,222	5	13	20	1,174	10
男性	男性小計	629	4	6	13	600	6
	１５～１９才	37	0	0	0	37	0
	２０～２９才	73	2	1	1	68	1
	３０～３９才	108	0	2	1	105	0
	４０～４９才	113	0	0	3	109	1
	５０～５９才	101	0	0	4	97	0
	６０～６９才	114	1	2	3	108	0
	７０～７９才	83	1	1	1	76	4
女性	女性小計	593	1	7	7	574	4
	１５～１９才	27	0	0	0	27	0
	２０～２９才	74	1	0	1	71	1
	３０～３９才	96	0	1	0	95	0
	４０～４９才	97	0	0	3	93	1
	５０～５９才	103	0	3	1	98	1
	６０～６９才	109	0	2	1	106	0
	７０～７９才	87	0	1	1	84	1

[112] 表頭:[Q11f]問１１　過去１年間に買い物や飲食店での支払い等において、現金での支払いを断られた・できなかった経験　ｆ）駅売店(SA)

		全体	月に数回以上あった	月に１回程度あった	年に数回程度あった	一度もなかった	無回答
全体		1,222	5	4	3	1,188	22
地域	北海道	57	1	0	0	56	0
	東北	84	2	1	0	78	3
	関東	487	0	1	2	477	7
	北陸	35	0	0	0	35	0
	東海	143	1	0	1	139	2
	近畿	187	1	0	0	183	3
	中国	71	0	0	0	68	3
	四国	30	0	0	0	29	1
	福岡	70	0	1	0	68	1
	九州	51	0	0	0	51	0
	沖縄	7	0	1	0	4	2
都市規模	21大都市	393	3	1	1	385	3
	15万以上都市	352	1	2	1	343	5
	15万未満都市	388	0	1	1	373	13
	郡部	89	1	0	0	87	1
性別	男性	629	3	2	2	613	9
	女性	593	2	2	1	575	13
年齢	１５～１９才	64	0	0	0	64	0
	２０～２９才	147	1	3	1	139	3
	３０～３９才	204	0	0	0	203	1
	４０～４９才	210	1	0	0	206	3
	５０～５９才	204	1	0	1	199	3
	６０～６９才	223	1	1	1	214	6
	７０～７９才	170	1	0	0	163	6

[113] 表頭:[Q11f]問１１　過去１年間に買い物や飲食店での支払い等において、現金での支払いを断られた・できなかった経験　ｆ）駅売店(SA)

		全体	月に数回以上あった	月に１回程度あった	年に数回程度あった	一度もなかった	無回答
全体		1,222	5	4	3	1,188	22
職業	自営・自由業－農林漁業	15	0	0	0	15	0
	自営・自由業－自営商工業	122	0	0	0	120	2
	自営・自由業－自由業	43	0	1	0	41	1
	フルタイム－管理職	60	0	0	0	60	0
	フルタイム－事務・技術職	286	2	1	3	280	0
	フルタイム－労務・技能職	129	0	0	0	126	3
	パート・アルバイト	195	0	0	0	188	7
	主婦・主夫専業	176	1	0	0	170	5
	学　生	78	0	1	0	77	0
	無　職	113	2	1	0	108	2
世帯年収	～３００万円未満	234	1	2	1	223	7
	～４００万円未満	172	2	0	0	166	4
	～５００万円未満	165	0	0	1	162	2
	～６００万円未満	158	1	1	0	155	1
	～７００万円未満	112	0	1	0	109	2
	～８００万円未満	92	0	0	0	91	1
	～１,０００万円未満	131	1	0	0	129	1
	～１２００万円未満	71	0	0	0	70	1
	１２００万円以上	70	0	0	1	68	1

[114] 表頭:[Q11f]問１１　過去１年間に買い物や飲食店での支払い等において、現金での支払いを断られた・できなかった経験　ｆ）駅売店(SA)

表側:[SEXAGE]性年代(MA)

		全体	月に数回以上あった	月に１回程度あった	年に数回程度あった	一度もなかった	無回答
全体		1,222	5	4	3	1,188	22
男性	男性小計	629	3	2	2	613	9
	１５～１９才	37	0	0	0	37	0
	２０～２９才	73	1	1	1	69	1
	３０～３９才	108	0	0	0	107	1
	４０～４９才	113	1	0	0	110	2
	５０～５９才	101	0	0	0	101	0
	６０～６９才	114	0	1	1	112	0
	７０～７９才	83	1	0	0	77	5
女性	女性小計	593	2	2	1	575	13
	１５～１９才	27	0	0	0	27	0
	２０～２９才	74	0	2	0	70	2
	３０～３９才	96	0	0	0	96	0
	４０～４９才	97	0	0	0	96	1
	５０～５９才	103	1	0	1	98	3
	６０～６９才	109	1	0	0	102	6
	７０～７９才	87	0	0	0	86	1

[115] 表頭:[Q11g]問１１　過去１年間に買い物や飲食店での支払い等において、現金での支払いを断られた・できなかった経験　ｇ）自動販売機(SA)

		全体	月に数回以上あった	月に１回程度あった	年に数回程度あった	一度もなかった	無回答
全体		1,222	11	5	23	1,169	14
地域	北海道	57	0	0	2	54	1
	東北	84	2	0	1	78	3
	関東	487	2	3	7	471	4
	北陸	35	1	0	1	33	0
	東海	143	1	0	4	137	1
	近畿	187	4	1	1	179	2
	中国	71	0	0	4	65	2
	四国	30	0	0	0	30	0
	福岡	70	1	1	1	66	1
	九州	51	0	0	2	49	0
	沖縄	7	0	0	0	7	0
都市規模	21大都市	393	2	2	11	375	3
	15万以上都市	352	5	1	7	335	4
	15万未満都市	388	4	2	5	371	6
	郡部	89	0	0	0	88	1
性別	男性	629	6	3	13	600	7
	女性	593	5	2	10	569	7
年齢	１５～１９才	64	2	0	1	61	0
	２０～２９才	147	4	2	1	138	2
	３０～３９才	204	1	1	1	201	0
	４０～４９才	210	1	0	7	200	2
	５０～５９才	204	1	0	6	195	2
	６０～６９才	223	2	2	4	215	0
	７０～７９才	170	0	0	3	159	8

[116] 表頭:[Q11g]問１１　過去１年間に買い物や飲食店での支払い等において、現金での支払いを断られた・できなかった経験　ｇ）自動販売機(SA)

		全体	月に数回以上あった	月に１回程度あった	年に数回程度あった	一度もなかった	無回答
全体		1,222	11	5	23	1,169	14
職業	自営・自由業－農林漁業	15	0	0	0	15	0
	自営・自由業－自営商工業	122	0	1	3	117	1
	自営・自由業－自由業	43	1	0	0	41	1
	フルタイム－管理職	60	1	0	0	59	0
	フルタイム－事務・技術職	286	5	2	6	273	0
	フルタイム－労務・技能職	129	0	0	1	127	1
	パート・アルバイト	195	0	0	5	186	4
	主婦・主夫専業	176	1	1	4	167	3
	学　生	78	2	0	1	75	0
	無　職	113	1	1	3	106	2
世帯年収	～３００万円未満	234	3	1	2	224	4
	～４００万円未満	172	2	1	6	160	3
	～５００万円未満	165	0	2	3	160	0
	～６００万円未満	158	0	0	1	156	1
	～７００万円未満	112	0	1	5	105	1
	～８００万円未満	92	1	0	2	88	1
	～１,０００万円未満	131	0	0	2	128	1
	～１２００万円未満	71	1	0	2	68	0
	１２００万円以上	70	2	0	0	67	1

[117] 表頭:[Q11g]問１１　過去１年間に買い物や飲食店での支払い等において、現金での支払いを断られた・できなかった経験　ｇ）自動販売機(SA)

表側:[SEXAGE]性年代(MA)

		全体	月に数回以上あった	月に１回程度あった	年に数回程度あった	一度もなかった	無回答
全体		1,222	11	5	23	1,169	14
男性	男性小計	629	6	3	13	600	7
	１５～１９才	37	1	0	1	35	0
	２０～２９才	73	2	1	0	69	1
	３０～３９才	108	1	0	1	106	0
	４０～４９才	113	0	0	3	109	1
	５０～５９才	101	1	0	3	97	0
	６０～６９才	114	1	2	2	109	0
	７０～７９才	83	0	0	3	75	5
女性	女性小計	593	5	2	10	569	7
	１５～１９才	27	1	0	0	26	0
	２０～２９才	74	2	1	1	69	1
	３０～３９才	96	0	1	0	95	0
	４０～４９才	97	1	0	4	91	1
	５０～５９才	103	0	0	3	98	2
	６０～６９才	109	1	0	2	106	0
	７０～７９才	87	0	0	0	84	3

[118] 表頭:[Q11h]問１１　過去１年間に買い物や飲食店での支払い等において、現金での支払いを断られた・できなかった経験　ｈ）その他(SA)

		全体	月に数回以上あった	月に１回程度あった	年に数回程度あった	一度もなかった	無回答
全体		1,222	3	5	10	9	1,195
地域	北海道	57	0	1	3	0	53
	東北	84	0	2	2	0	80
	関東	487	0	1	2	3	481
	北陸	35	0	0	0	0	35
	東海	143	0	0	1	1	141
	近畿	187	1	0	2	3	181
	中国	71	0	0	0	1	70
	四国	30	0	0	0	0	30
	福岡	70	0	1	0	1	68
	九州	51	2	0	0	0	49
	沖縄	7	0	0	0	0	7
都市規模	21大都市	393	2	1	4	5	381
	15万以上都市	352	0	1	3	2	346
	15万未満都市	388	1	3	2	2	380
	郡部	89	0	0	1	0	88
性別	男性	629	2	3	3	8	613
	女性	593	1	2	7	1	582
年齢	１５～１９才	64	0	0	0	0	64
	２０～２９才	147	0	2	2	0	143
	３０～３９才	204	0	0	2	2	200
	４０～４９才	210	2	0	2	2	204
	５０～５９才	204	0	2	0	2	200
	６０～６９才	223	1	1	2	1	218
	７０～７９才	170	0	0	2	2	166

[119] 表頭:[Q11h]問１１　過去１年間に買い物や飲食店での支払い等において、現金での支払いを断られた・できなかった経験　ｈ）その他(SA)

		全体	月に数回以上あった	月に１回程度あった	年に数回程度あった	一度もなかった	無回答
全体		1,222	3	5	10	9	1,195
職業	自営・自由業－農林漁業	15	0	0	0	0	15
	自営・自由業－自営商工業	122	1	3	1	0	117
	自営・自由業－自由業	43	0	0	0	1	42
	フルタイム－管理職	60	0	0	0	2	58
	フルタイム－事務・技術職	286	1	1	4	3	277
	フルタイム－労務・技能職	129	0	0	0	2	127
	パート・アルバイト	195	0	0	1	0	194
	主婦・主夫専業	176	0	0	1	0	175
	学　生	78	0	0	1	0	77
	無　職	113	1	1	2	1	108
世帯年収	～３００万円未満	234	1	2	1	0	230
	～４００万円未満	172	0	1	1	4	166
	～５００万円未満	165	0	0	2	0	163
	～６００万円未満	158	1	0	3	0	154
	～７００万円未満	112	1	0	0	1	110
	～８００万円未満	92	0	0	1	0	91
	～１,０００万円未満	131	0	1	1	2	127
	～１２００万円未満	71	0	1	0	1	69
	１２００万円以上	70	0	0	1	1	68

[120] 表頭:[Q11h]問１１　過去１年間に買い物や飲食店での支払い等において、現金での支払いを断られた・できなかった経験　ｈ）その他(SA)

表側:[SEXAGE]性年代(MA)

		全体	月に数回以上あった	月に１回程度あった	年に数回程度あった	一度もなかった	無回答
全体		1,222	3	5	10	9	1,195
男性	男性小計	629	2	3	3	8	613
	１５～１９才	37	0	0	0	0	37
	２０～２９才	73	0	1	0	0	72
	３０～３９才	108	0	0	0	2	106
	４０～４９才	113	2	0	0	2	109
	５０～５９才	101	0	1	0	2	98
	６０～６９才	114	0	1	1	1	111
	７０～７９才	83	0	0	2	1	80
女性	女性小計	593	1	2	7	1	582
	１５～１９才	27	0	0	0	0	27
	２０～２９才	74	0	1	2	0	71
	３０～３９才	96	0	0	2	0	94
	４０～４９才	97	0	0	2	0	95
	５０～５９才	103	0	1	0	0	102
	６０～６９才	109	1	0	1	0	107
	７０～７９才	87	0	0	0	1	86

[121] 表頭:[Q12a]問１２　決済方法の一週間当たりの平均利用金額　ａ）現金(SA)

		全体	10万円以上	５万円～10万円未満	３万円～５万円未満	１万円～３万円未満	5,000円～１万円未満	5,000円未満	無回答
全体		1,222	21	38	70	278	298	477	40
地域	北海道	57	0	0	3	10	18	23	3
	東北	84	1	2	3	24	18	31	5
	関東	487	7	12	25	117	116	198	12
	北陸	35	1	2	2	6	6	17	1
	東海	143	3	9	6	24	32	63	6
	近畿	187	5	10	13	44	41	68	6
	中国	71	0	1	8	19	16	23	4
	四国	30	3	0	2	9	7	9	0
	福岡	70	1	0	7	12	23	25	2
	九州	51	0	2	1	13	18	16	1
	沖縄	7	0	0	0	0	3	4	0
都市規模	21大都市	393	7	9	26	90	86	165	10
	15万以上都市	352	5	8	19	85	88	137	10
	15万未満都市	388	5	13	21	85	101	144	19
	郡部	89	4	8	4	18	23	31	1
性別	男性	629	11	20	37	129	160	255	17
	女性	593	10	18	33	149	138	222	23
年齢	１５～１９才	64	0	0	3	8	11	42	0
	２０～２９才	147	0	3	10	26	42	65	1
	３０～３９才	204	4	5	10	43	47	92	3
	４０～４９才	210	4	7	9	49	56	81	4
	５０～５９才	204	3	5	10	54	44	84	4
	６０～６９才	223	3	8	13	54	59	75	11
	７０～７９才	170	7	10	15	44	39	38	17

[122] 表頭:[Q12a]問１２　決済方法の一週間当たりの平均利用金額　ａ）現金(SA)

		全体	10万円以上	５万円～10万円未満	３万円～５万円未満	１万円～３万円未満	5,000円～１万円未満	5,000円未満	無回答
全体		1,222	21	38	70	278	298	477	40
職業	自営・自由業－農林漁業	15	0	0	4	4	5	1	1
	自営・自由業－自営商工業	122	4	5	10	24	32	44	3
	自営・自由業－自由業	43	0	2	7	14	5	14	1
	フルタイム－管理職	60	2	2	2	11	15	28	0
	フルタイム－事務・技術職	286	3	5	10	68	77	122	1
	フルタイム－労務・技能職	129	2	3	4	23	41	53	3
	パート・アルバイト	195	1	7	12	48	50	68	9
	主婦・主夫専業	176	4	8	6	49	38	58	13
	学　生	78	0	0	3	10	12	53	0
	無　職	113	5	6	11	26	23	36	6
世帯年収	～３００万円未満	234	6	8	16	50	58	85	11
	～４００万円未満	172	1	6	8	44	45	61	7
	～５００万円未満	165	0	9	11	47	38	59	1
	～６００万円未満	158	6	2	8	41	38	57	6
	～７００万円未満	112	3	3	7	26	24	47	2
	～８００万円未満	92	1	2	5	15	28	38	3
	～１,０００万円未満	131	3	4	4	23	29	64	4
	～１２００万円未満	71	0	2	6	14	17	32	0
	１２００万円以上	70	1	1	4	15	19	28	2

[123] 表頭:[Q12a]問１２　決済方法の一週間当たりの平均利用金額　ａ）現金(SA)

表側:[SEXAGE]性年代(MA)

		全体	10万円以上	５万円～10万円未満	３万円～５万円未満	１万円～３万円未満	5,000円～１万円未満	5,000円未満	無回答
全体		1,222	21	38	70	278	298	477	40
男性	男性小計	629	11	20	37	129	160	255	17
	１５～１９才	37	0	0	1	2	8	26	0
	２０～２９才	73	0	2	7	12	17	35	0
	３０～３９才	108	3	4	4	20	27	48	2
	４０～４９才	113	2	3	4	28	25	50	1
	５０～５９才	101	1	3	3	22	24	45	3
	６０～６９才	114	1	2	7	29	36	34	5
	７０～７９才	83	4	6	11	16	23	17	6
女性	女性小計	593	10	18	33	149	138	222	23
	１５～１９才	27	0	0	2	6	3	16	0
	２０～２９才	74	0	1	3	14	25	30	1
	３０～３９才	96	1	1	6	23	20	44	1
	４０～４９才	97	2	4	5	21	31	31	3
	５０～５９才	103	2	2	7	32	20	39	1
	６０～６９才	109	2	6	6	25	23	41	6
	７０～７９才	87	3	4	4	28	16	21	11

[124] 表頭:[Q12b]問１２　決済方法の一週間当たりの平均利用金額　ｂ）銀行振込(SA)

		全体	10万円以上	５万円～10万円未満	３万円～５万円未満	１万円～３万円未満	5,000円～１万円未満	5,000円未満	無回答
全体		1,222	51	45	56	85	79	736	170
地域	北海道	57	1	3	2	3	1	37	10
	東北	84	3	1	2	6	4	53	15
	関東	487	21	19	19	33	30	308	57
	北陸	35	5	3	1	2	2	21	1
	東海	143	3	4	5	6	10	89	26
	近畿	187	10	4	12	15	13	107	26
	中国	71	1	4	6	9	4	41	6
	四国	30	1	1	3	1	4	15	5
	福岡	70	2	4	4	3	6	38	13
	九州	51	3	1	2	6	5	26	8
	沖縄	7	1	1	0	1	0	1	3
都市規模	21大都市	393	13	18	18	26	19	241	58
	15万以上都市	352	16	9	19	27	28	214	39
	15万未満都市	388	19	12	16	25	27	227	62
	郡部	89	3	6	3	7	5	54	11
性別	男性	629	34	29	31	41	43	378	73
	女性	593	17	16	25	44	36	358	97
年齢	１５～１９才	64	0	1	0	0	2	54	7
	２０～２９才	147	4	2	3	9	6	114	9
	３０～３９才	204	3	7	8	15	10	148	13
	４０～４９才	210	6	8	11	10	13	149	13
	５０～５９才	204	6	5	10	13	15	135	20
	６０～６９才	223	17	14	11	18	18	101	44
	７０～７９才	170	15	8	13	20	15	35	64

[125] 表頭:[Q12b]問１２　決済方法の一週間当たりの平均利用金額　ｂ）銀行振込(SA)

		全体	10万円以上	５万円～10万円未満	３万円～５万円未満	１万円～３万円未満	5,000円～１万円未満	5,000円未満	無回答
全体		1,222	51	45	56	85	79	736	170
職業	自営･自由業－農林漁業	15	1	1	2	2	1	6	2
	自営･自由業－自営商工業	122	8	7	5	10	10	67	15
	自営･自由業－自由業	43	6	3	5	4	1	20	4
	フルタイム－管理職	60	3	1	3	3	5	42	3
	フルタイム－事務･技術職	286	12	12	10	18	17	204	13
	フルタイム－労務･技能職	129	1	2	5	10	11	88	12
	パート･アルバイト	195	4	6	11	11	15	120	28
	主婦･主夫専業	176	5	7	7	14	11	83	49
	学　生	78	0	1	1	0	2	66	8
	無　職	113	11	5	6	13	6	40	32
世帯年収	～３００万円未満	234	8	7	17	20	18	110	54
	～４００万円未満	172	7	9	8	16	10	86	36
	～５００万円未満	165	7	8	7	12	11	101	19
	～６００万円未満	158	8	10	4	9	13	93	21
	～７００万円未満	112	6	2	7	2	5	79	11
	～８００万円未満	92	1	2	4	5	5	70	5
	～１,０００万円未満	131	7	3	3	9	8	95	6
	～１２００万円未満	71	3	3	3	6	3	48	5
	１２００万円以上	70	4	1	3	5	5	44	8

[126] 表頭:[Q12b]問１２　決済方法の一週間当たりの平均利用金額　ｂ）銀行振込(SA)

表側:[SEXAGE]性年代(MA)

		全体	10万円以上	５万円～10万円未満	３万円～５万円未満	１万円～３万円未満	5,000円～１万円未満	5,000円未満	無回答
全体		1,222	51	45	56	85	79	736	170
男性	男性小計	629	34	29	31	41	43	378	73
	１５～１９才	37	0	0	0	0	1	31	5
	２０～２９才	73	0	2	3	2	4	58	4
	３０～３９才	108	2	5	4	7	6	79	5
	４０～４９才	113	4	5	6	7	7	80	4
	５０～５９才	101	4	2	4	5	8	66	12
	６０～６９才	114	13	10	5	8	11	48	19
	７０～７９才	83	11	5	9	12	6	16	24
女性	女性小計	593	17	16	25	44	36	358	97
	１５～１９才	27	0	1	0	0	1	23	2
	２０～２９才	74	4	0	0	7	2	56	5
	３０～３９才	96	1	2	4	8	4	69	8
	４０～４９才	97	2	3	5	3	6	69	9
	５０～５９才	103	2	3	6	8	7	69	8
	６０～６９才	109	4	4	6	10	7	53	25
	７０～７９才	87	4	3	4	8	9	19	40

[127] 表頭:[Q12c]問１２　決済方法の一週間当たりの平均利用金額　ｃ）クレジットカード(SA)

		全体	10万円以上	５万円～10万円未満	３万円～５万円未満	１万円～３万円未満	5,000円～１万円未満	5,000円未満	無回答
全体		1,222	59	80	139	284	188	366	106
地域	北海道	57	2	3	6	13	7	19	7
	東北	84	3	3	7	17	11	28	15
	関東	487	27	34	56	117	74	149	30
	北陸	35	1	2	4	6	6	12	4
	東海	143	6	10	11	40	27	41	8
	近畿	187	14	14	24	45	30	45	15
	中国	71	0	3	10	17	14	22	5
	四国	30	1	2	6	3	4	9	5
	福岡	70	3	6	8	10	9	24	10
	九州	51	1	3	5	13	6	17	6
	沖縄	7	1	0	2	3	0	0	1
都市規模	21大都市	393	28	25	53	84	57	114	32
	15万以上都市	352	9	22	35	94	58	112	22
	15万未満都市	388	18	26	39	88	60	114	43
	郡部	89	4	7	12	18	13	26	9
性別	男性	629	36	47	67	130	94	200	55
	女性	593	23	33	72	154	94	166	51
年齢	１５～１９才	64	0	0	1	0	1	53	9
	２０～２９才	147	5	6	14	28	30	55	9
	３０～３９才	204	10	16	26	51	35	61	5
	４０～４９才	210	13	16	22	57	29	65	8
	５０～５９才	204	13	15	25	53	31	59	8
	６０～６９才	223	5	16	32	59	40	49	22
	７０～７９才	170	13	11	19	36	22	24	45

[128] 表頭:[Q12c]問１２　決済方法の一週間当たりの平均利用金額　ｃ）クレジットカード(SA)

		全体	10万円以上	５万円～10万円未満	３万円～５万円未満	１万円～３万円未満	5,000円～１万円未満	5,000円未満	無回答
全体		1,222	59	80	139	284	188	366	106
職業	自営･自由業－農林漁業	15	1	0	2	2	2	4	4
	自営･自由業－自営商工業	122	8	6	15	30	13	40	10
	自営･自由業－自由業	43	5	3	8	10	4	11	2
	フルタイム－管理職	60	6	8	4	23	7	11	1
	フルタイム－事務･技術職	286	11	20	41	64	57	89	4
	フルタイム－労務･技能職	129	8	10	12	27	19	44	9
	パート･アルバイト	195	8	10	14	55	31	55	22
	主婦･主夫専業	176	5	15	27	50	30	29	20
	学　生	78	0	0	0	3	6	60	9
	無　職	113	7	8	15	20	19	23	21
世帯年収	～３００万円未満	234	12	7	27	46	40	64	38
	～４００万円未満	172	6	10	19	45	22	50	20
	～５００万円未満	165	7	17	21	30	32	50	8
	～６００万円未満	158	10	13	20	32	23	44	16
	～７００万円未満	112	5	8	9	25	17	43	5
	～８００万円未満	92	5	6	6	21	14	36	4
	～１,０００万円未満	131	5	4	16	37	18	46	5
	～１２００万円未満	71	4	7	9	24	10	14	3
	１２００万円以上	70	5	8	12	21	12	11	1

[129] 表頭:[Q12c]問１２　決済方法の一週間当たりの平均利用金額　ｃ）クレジットカード(SA)

表側:[SEXAGE]性年代(MA)

		全体	10万円以上	５万円～10万円未満	３万円～５万円未満	１万円～３万円未満	5,000円～１万円未満	5,000円未満	無回答
全体		1,222	59	80	139	284	188	366	106
男性	男性小計	629	36	47	67	130	94	200	55
	１５～１９才	37	0	0	1	0	1	30	5
	２０～２９才	73	3	3	5	14	16	27	5
	３０～３９才	108	6	11	11	26	19	31	4
	４０～４９才	113	6	11	14	25	14	38	5
	５０～５９才	101	9	7	13	20	12	35	5
	６０～６９才	114	2	10	14	32	18	28	10
	７０～７９才	83	10	5	9	13	14	11	21
女性	女性小計	593	23	33	72	154	94	166	51
	１５～１９才	27	0	0	0	0	0	23	4
	２０～２９才	74	2	3	9	14	14	28	4
	３０～３９才	96	4	5	15	25	16	30	1
	４０～４９才	97	7	5	8	32	15	27	3
	５０～５９才	103	4	8	12	33	19	24	3
	６０～６９才	109	3	6	18	27	22	21	12
	７０～７９才	87	3	6	10	23	8	13	24

[130] 表頭:[Q12d]問１２　決済方法の一週間当たりの平均利用金額　ｄ）デビットカード(SA)

		全体	10万円以上	５万円～10万円未満	３万円～５万円未満	１万円～３万円未満	5,000円～１万円未満	5,000円未満	無回答
全体		1,222	2	4	9	21	29	845	312
地域	北海道	57	0	0	1	1	1	38	16
	東北	84	1	0	0	2	3	49	29
	関東	487	1	0	4	6	9	349	118
	北陸	35	0	0	0	2	1	25	7
	東海	143	0	0	0	1	1	108	33
	近畿	187	0	3	0	6	9	121	48
	中国	71	0	0	0	1	0	52	18
	四国	30	0	0	2	0	1	20	7
	福岡	70	0	1	2	1	2	49	15
	九州	51	0	0	0	0	2	32	17
	沖縄	7	0	0	0	1	0	2	4
都市規模	21大都市	393	1	0	1	10	13	272	96
	15万以上都市	352	1	2	4	7	8	248	82
	15万未満都市	388	0	2	4	3	7	264	108
	郡部	89	0	0	0	1	1	61	26
性別	男性	629	2	3	2	14	14	446	148
	女性	593	0	1	7	7	15	399	164
年齢	１５～１９才	64	0	0	0	0	1	54	9
	２０～２９才	147	0	1	2	2	5	120	17
	３０～３９才	204	0	0	0	3	3	176	22
	４０～４９才	210	0	1	0	6	3	172	28
	５０～５９才	204	0	0	2	4	3	159	36
	６０～６９才	223	1	0	1	2	10	123	86
	７０～７９才	170	1	2	4	4	4	41	114

[131] 表頭:[Q12d]問１２　決済方法の一週間当たりの平均利用金額　ｄ）デビットカード(SA)

		全体	10万円以上	５万円～10万円未満	３万円～５万円未満	１万円～３万円未満	5,000円～１万円未満	5,000円未満	無回答
全体		1,222	2	4	9	21	29	845	312
職業	自営･自由業－農林漁業	15	0	0	0	1	0	8	6
	自営･自由業－自営商工業	122	1	0	0	3	1	81	36
	自営･自由業－自由業	43	0	1	0	2	0	31	9
	フルタイム－管理職	60	0	1	0	2	1	47	9
	フルタイム－事務･技術職	286	1	0	1	5	6	247	26
	フルタイム－労務･技能職	129	0	0	2	2	5	96	24
	パート･アルバイト	195	0	0	2	2	7	128	56
	主婦･主夫専業	176	0	0	1	1	3	91	80
	学　生	78	0	0	0	1	1	67	9
	無　職	113	0	2	3	2	5	48	53
世帯年収	～３００万円未満	234	1	1	3	3	9	135	82
	～４００万円未満	172	0	1	2	5	4	95	65
	～５００万円未満	165	1	1	2	2	5	114	40
	～６００万円未満	158	0	0	1	4	1	111	41
	～７００万円未満	112	0	1	0	1	4	85	21
	～８００万円未満	92	0	0	1	3	1	75	12
	～１,０００万円未満	131	0	0	0	1	1	110	19
	～１２００万円未満	71	0	0	0	2	4	53	12
	１２００万円以上	70	0	0	0	0	0	57	13

[132] 表頭:[Q12d]問１２　決済方法の一週間当たりの平均利用金額　ｄ）デビットカード(SA)

表側:[SEXAGE]性年代(MA)

		全体	10万円以上	５万円～10万円未満	３万円～５万円未満	１万円～３万円未満	5,000円～１万円未満	5,000円未満	無回答
全体		1,222	2	4	9	21	29	845	312
男性	男性小計	629	2	3	2	14	14	446	148
	１５～１９才	37	0	0	0	0	0	32	5
	２０～２９才	73	0	1	0	0	3	61	8
	３０～３９才	108	0	0	0	2	3	94	9
	４０～４９才	113	0	1	0	5	1	89	17
	５０～５９才	101	0	0	0	2	1	81	17
	６０～６９才	114	1	0	0	2	3	66	42
	７０～７９才	83	1	1	2	3	3	23	50
女性	女性小計	593	0	1	7	7	15	399	164
	１５～１９才	27	0	0	0	0	1	22	4
	２０～２９才	74	0	0	2	2	2	59	9
	３０～３９才	96	0	0	0	1	0	82	13
	４０～４９才	97	0	0	0	1	2	83	11
	５０～５９才	103	0	0	2	2	2	78	19
	６０～６９才	109	0	0	1	0	7	57	44
	７０～７９才	87	0	1	2	1	1	18	64

[133] 表頭:[Q12e]問１２　決済方法の一週間当たりの平均利用金額　ｅ）電子マネー(SA)

		全体	10万円以上	５万円～10万円未満	３万円～５万円未満	１万円～３万円未満	5,000円～１万円未満	5,000円未満	無回答
全体		1,222	4	8	28	105	194	676	207
地域	北海道	57	0	0	2	6	7	29	13
	東北	84	1	0	5	5	11	44	18
	関東	487	2	1	11	32	73	291	77
	北陸	35	0	0	2	7	5	15	6
	東海	143	0	2	1	16	25	77	22
	近畿	187	0	3	4	14	38	96	32
	中国	71	0	0	0	15	10	36	10
	四国	30	1	0	1	5	5	14	4
	福岡	70	0	1	2	2	13	40	12
	九州	51	0	1	0	3	5	31	11
	沖縄	7	0	0	0	0	2	3	2
都市規模	21大都市	393	2	1	7	45	60	214	64
	15万以上都市	352	2	3	6	22	69	193	57
	15万未満都市	388	0	2	13	32	56	218	67
	郡部	89	0	2	2	6	9	51	19
性別	男性	629	3	4	15	45	85	372	105
	女性	593	1	4	13	60	109	304	102
年齢	１５～１９才	64	0	0	0	1	4	52	7
	２０～２９才	147	0	1	5	9	26	97	9
	３０～３９才	204	0	1	4	20	32	136	11
	４０～４９才	210	0	2	4	22	40	128	14
	５０～５９才	204	0	1	6	20	36	113	28
	６０～６９才	223	2	1	2	25	43	103	47
	７０～７９才	170	2	2	7	8	13	47	91

[134] 表頭:[Q12e]問１２　決済方法の一週間当たりの平均利用金額　ｅ）電子マネー(SA)

		全体	10万円以上	５万円～10万円未満	３万円～５万円未満	１万円～３万円未満	5,000円～１万円未満	5,000円未満	無回答
全体		1,222	4	8	28	105	194	676	207
職業	自営･自由業－農林漁業	15	0	0	0	1	1	8	5
	自営･自由業－自営商工業	122	1	1	3	12	11	71	23
	自営･自由業－自由業	43	0	1	1	5	7	22	7
	フルタイム－管理職	60	0	0	1	3	15	37	4
	フルタイム－事務･技術職	286	1	0	7	29	53	181	15
	フルタイム－労務･技能職	129	0	0	1	15	13	82	18
	パート･アルバイト	195	0	1	5	15	36	105	33
	主婦･主夫専業	176	1	3	5	16	36	63	52
	学　生	78	0	0	0	1	8	62	7
	無　職	113	1	2	5	7	14	45	39
世帯年収	～３００万円未満	234	1	2	4	14	38	113	62
	～４００万円未満	172	0	1	5	18	20	83	45
	～５００万円未満	165	1	2	5	8	26	97	26
	～６００万円未満	158	0	0	4	14	30	85	25
	～７００万円未満	112	0	0	2	7	17	74	12
	～８００万円未満	92	1	1	1	8	16	57	8
	～１,０００万円未満	131	0	0	2	17	18	82	12
	～１２００万円未満	71	0	0	1	10	15	39	6
	１２００万円以上	70	1	2	2	9	11	40	5

[135] 表頭:[Q12e]問１２　決済方法の一週間当たりの平均利用金額　ｅ）電子マネー(SA)

表側:[SEXAGE]性年代(MA)

		全体	10万円以上	５万円～10万円未満	３万円～５万円未満	１万円～３万円未満	5,000円～１万円未満	5,000円未満	無回答
全体		1,222	4	8	28	105	194	676	207
男性	男性小計	629	3	4	15	45	85	372	105
	１５～１９才	37	0	0	0	0	1	31	5
	２０～２９才	73	0	1	3	4	13	49	3
	３０～３９才	108	0	1	2	6	15	78	6
	４０～４９才	113	0	1	2	12	16	73	9
	５０～５９才	101	0	0	4	11	13	58	15
	６０～６９才	114	1	0	1	10	21	56	25
	７０～７９才	83	2	1	3	2	6	27	42
女性	女性小計	593	1	4	13	60	109	304	102
	１５～１９才	27	0	0	0	1	3	21	2
	２０～２９才	74	0	0	2	5	13	48	6
	３０～３９才	96	0	0	2	14	17	58	5
	４０～４９才	97	0	1	2	10	24	55	5
	５０～５９才	103	0	1	2	9	23	55	13
	６０～６９才	109	1	1	1	15	22	47	22
	７０～７９才	87	0	1	4	6	7	20	49

[136] 表頭:[Q12f]問１２　決済方法の一週間当たりの平均利用金額　ｆ）モバイルウォレット(SA)

		全体	10万円以上	５万円～10万円未満	３万円～５万円未満	１万円～３万円未満	5,000円～１万円未満	5,000円未満	無回答
全体		1,222	2	7	12	52	89	776	284
地域	北海道	57	0	0	1	0	2	37	17
	東北	84	1	0	2	2	5	48	26
	関東	487	1	2	4	21	32	325	102
	北陸	35	0	0	0	3	3	23	6
	東海	143	0	0	0	5	10	96	32
	近畿	187	0	4	3	11	19	106	44
	中国	71	0	0	1	6	7	41	16
	四国	30	0	0	0	1	1	22	6
	福岡	70	0	1	1	3	5	45	15
	九州	51	0	0	0	0	4	31	16
	沖縄	7	0	0	0	0	1	2	4
都市規模	21大都市	393	1	3	3	21	29	247	89
	15万以上都市	352	1	2	4	13	27	233	72
	15万未満都市	388	0	2	4	17	31	237	97
	郡部	89	0	0	1	1	2	59	26
性別	男性	629	2	4	8	25	49	403	138
	女性	593	0	3	4	27	40	373	146
年齢	１５～１９才	64	0	0	0	0	4	52	8
	２０～２９才	147	0	2	3	8	13	110	11
	３０～３９才	204	0	1	3	15	15	152	18
	４０～４９才	210	0	1	3	9	15	160	22
	５０～５９才	204	0	1	1	11	14	144	33
	６０～６９才	223	1	0	0	4	23	115	80
	７０～７９才	170	1	2	2	5	5	43	112

[137] 表頭:[Q12f]問１２　決済方法の一週間当たりの平均利用金額　ｆ）モバイルウォレット(SA)

		全体	10万円以上	５万円～10万円未満	３万円～５万円未満	１万円～３万円未満	5,000円～１万円未満	5,000円未満	無回答
全体		1,222	2	7	12	52	89	776	284
職業	自営･自由業－農林漁業	15	0	0	0	1	1	8	5
	自営･自由業－自営商工業	122	1	0	2	3	9	79	28
	自営･自由業－自由業	43	0	1	1	2	5	25	9
	フルタイム－管理職	60	0	0	0	3	5	44	8
	フルタイム－事務･技術職	286	1	2	0	13	30	217	23
	フルタイム－労務･技能職	129	0	0	2	9	10	85	23
	パート･アルバイト	195	0	1	4	8	13	118	51
	主婦･主夫専業	176	0	1	1	8	8	85	73
	学　生	78	0	0	0	0	3	67	8
	無　職	113	0	2	2	5	5	47	52
世帯年収	～３００万円未満	234	1	1	4	8	14	123	83
	～４００万円未満	172	0	2	2	8	14	86	60
	～５００万円未満	165	1	1	1	8	15	107	32
	～６００万円未満	158	0	0	2	7	10	102	37
	～７００万円未満	112	0	0	0	3	7	84	18
	～８００万円未満	92	0	0	0	6	6	70	10
	～１,０００万円未満	131	0	1	2	8	11	94	15
	～１２００万円未満	71	0	0	1	1	7	51	11
	１２００万円以上	70	0	2	0	3	5	49	11

[138] 表頭:[Q12f]問１２　決済方法の一週間当たりの平均利用金額　ｆ）モバイルウォレット(SA)

表側:[SEXAGE]性年代(MA)

		全体	10万円以上	５万円～10万円未満	３万円～５万円未満	１万円～３万円未満	5,000円～１万円未満	5,000円未満	無回答
全体		1,222	2	7	12	52	89	776	284
男性	男性小計	629	2	4	8	25	49	403	138
	１５～１９才	37	0	0	0	0	2	30	5
	２０～２９才	73	0	2	1	4	5	56	5
	３０～３９才	108	0	0	3	8	8	80	9
	４０～４９才	113	0	1	1	5	12	81	13
	５０～５９才	101	0	0	1	4	8	71	17
	６０～６９才	114	1	0	0	1	9	60	43
	７０～７９才	83	1	1	2	3	5	25	46
女性	女性小計	593	0	3	4	27	40	373	146
	１５～１９才	27	0	0	0	0	2	22	3
	２０～２９才	74	0	0	2	4	8	54	6
	３０～３９才	96	0	1	0	7	7	72	9
	４０～４９才	97	0	0	2	4	3	79	9
	５０～５９才	103	0	1	0	7	6	73	16
	６０～６９才	109	0	0	0	3	14	55	37
	７０～７９才	87	0	1	0	2	0	18	66

[139] 表頭:[Q13_1a]問１３　イ）利用決済手段　ａ）　飲食店（カフェ、ファーストフード店を含む）（MA)
アイテム条件:Q12b(1:6)%Q12c(1:6)%Q12d(1:6)%Q12e(1:6)%Q12f(1:6)

		全体	現金	銀行振込	クレジットカード	デビットカード	電子マネー	モバイルウォレット	その他	無回答
全体		1,163	816	2	358	17	296	161	5	86
地域	北海道	52	37	0	21	1	17	3	0	5
	東北	75	54	0	20	2	20	9	0	10
	関東	469	324	2	160	9	131	55	0	26
	北陸	34	18	0	9	1	10	5	0	5
	東海	136	100	0	46	0	33	18	2	10
	近畿	180	130	0	50	2	41	27	1	13
	中国	69	46	0	16	0	16	20	1	6
	四国	29	20	0	4	0	6	3	0	3
	福岡	64	49	0	13	1	14	14	0	4
	九州	48	35	0	15	1	7	7	1	3
	沖縄	7	3	0	4	0	1	0	0	1
都市規模	21大都市	373	268	1	126	3	99	58	0	23
	15万以上都市	339	233	1	94	3	90	46	3	28
	15万未満都市	365	246	0	114	10	91	51	2	29
	郡部	86	69	0	24	1	16	6	0	6
性別	男性	597	419	2	174	8	136	76	4	49
	女性	566	397	0	184	9	160	85	1	37
年齢	１５～１９才	58	48	0	1	2	8	8	1	6
	２０～２９才	144	113	0	49	4	45	27	1	3
	３０～３９才	202	129	1	73	3	62	41	0	13
	４０～４９才	208	145	0	62	2	68	31	1	11
	５０～５９才	199	136	0	72	2	52	31	0	13
	６０～６９才	211	145	0	58	3	45	18	2	20
	７０～７９才	141	100	1	43	1	16	5	0	20

[140] 表頭:[Q13_1a]問１３　イ）利用決済手段　ａ）　飲食店（カフェ、ファーストフード店を含む）（MA)
アイテム条件:Q12b(1:6)%Q12c(1:6)%Q12d(1:6)%Q12e(1:6)%Q12f(1:6)

		全体	現金	銀行振込	クレジットカード	デビットカード	電子マネー	モバイルウォレット	その他	無回答
全体		1,163	816	2	358	17	296	161	5	86
職業	自営・自由業－農林漁業	15	11	0	1	1	2	2	0	1
	自営・自由業－自営商工業	116	81	0	28	0	19	13	0	14
	自営・自由業－自由業	41	28	0	10	0	11	5	0	3
	フルタイム－管理職	60	39	0	30	0	15	10	0	4
	フルタイム－事務・技術職	283	193	1	91	7	96	53	0	11
	フルタイム－労務・技能職	123	85	0	45	1	29	19	1	12
	パート・アルバイト	186	133	0	53	3	45	26	2	15
	主婦・主夫専業	163	114	0	62	1	47	17	0	11
	学　生	72	61	0	4	3	16	8	2	6
	無　職	103	71	1	33	1	16	8	0	9
世帯年収	～３００万円未満	214	156	1	57	3	36	20	0	19
	～４００万円未満	160	103	0	50	4	36	17	0	15
	～５００万円未満	160	120	0	41	1	36	21	1	10
	～６００万円未満	150	110	0	48	2	45	26	0	12
	～７００万円未満	110	76	0	26	2	29	16	2	11
	～８００万円未満	91	63	0	34	2	24	15	0	7
	～１,０００万円未満	127	90	1	45	1	37	22	1	6
	～１２００万円未満	70	45	0	24	1	24	11	0	3
	１２００万円以上	69	44	0	30	1	26	13	0	2

[141] 表頭:[Q13_1a]問１３　イ）利用決済手段　ａ）　飲食店（カフェ、ファーストフード店を含む）(MA)
アイテム条件:Q12b(1:6)%Q12c(1:6)%Q12d(1:6)%Q12e(1:6)%Q12f(1:6)

表側:[SEXAGE]性年代(MA)

		全体	現金	銀行振込	クレジットカード	デビットカード	電子マネー	モバイルウォレット	その他	無回答
全体		1,163	816	2	358	17	296	161	5	86
男性	男性小計	597	419	2	174	8	136	76	4	49
	１５～１９才	32	26	0	0	1	7	4	1	4
	２０～２９才	73	56	0	23	2	20	14	1	2
	３０～３９才	106	66	1	38	2	29	21	0	9
	４０～４９才	112	77	0	32	1	28	15	0	7
	５０～５９才	96	68	0	32	0	24	14	0	8
	６０～６９才	107	76	0	26	2	21	4	2	11
	７０～７９才	71	50	1	23	0	7	4	0	8
女性	女性小計	566	397	0	184	9	160	85	1	37
	１５～１９才	26	22	0	1	1	1	4	0	2
	２０～２９才	71	57	0	26	2	25	13	0	1
	３０～３９才	96	63	0	35	1	33	20	0	4
	４０～４９才	96	68	0	30	1	40	16	1	4
	５０～５９才	103	68	0	40	2	28	17	0	5
	６０～６９才	104	69	0	32	1	24	14	0	9
	７０～７９才	70	50	0	20	1	9	1	0	12

[142] 表頭:[Q13_1b]問１３　イ）利用決済手段　ｂ）　コンビニエンスストア(MA)
アイテム条件:Q12b(1:6)%Q12c(1:6)%Q12d(1:6)%Q12e(1:6)%Q12f(1:6)

		全体	現金	銀行振込	クレジットカード	デビットカード	電子マネー	モバイルウォレット	その他	無回答
全体		1,163	708	4	198	20	460	212	12	86
地域	北海道	52	34	0	10	2	25	6	0	5
	東北	75	44	0	12	2	34	13	0	9
	関東	469	277	2	83	9	206	82	7	27
	北陸	34	17	0	5	0	13	6	0	5
	東海	136	81	0	31	1	52	29	0	11
	近畿	180	118	0	28	3	62	31	3	13
	中国	69	44	0	9	0	21	19	1	6
	四国	29	18	0	3	0	11	3	0	2
	福岡	64	44	0	7	2	21	16	0	3
	九州	48	27	2	8	1	14	7	1	3
	沖縄	7	4	0	2	0	1	0	0	2
都市規模	21大都市	373	228	1	58	5	148	83	3	23
	15万以上都市	339	201	3	50	5	137	54	6	29
	15万未満都市	365	221	0	74	8	144	68	2	29
	郡部	86	58	0	16	2	31	7	1	5
性別	男性	597	363	3	98	12	221	108	7	50
	女性	566	345	1	100	8	239	104	5	36
年齢	１５～１９才	58	41	0	0	1	16	10	3	6
	２０～２９才	144	102	0	22	5	69	38	1	2
	３０～３９才	202	96	1	50	6	98	49	1	13
	４０～４９才	208	128	0	38	2	99	40	3	11
	５０～５９才	199	115	0	35	1	82	44	3	15
	６０～６９才	211	134	1	31	2	73	23	0	19
	７０～７９才	141	92	2	22	3	23	8	1	20

[143] 表頭:[Q13_1b]問１３　イ）利用決済手段　ｂ）　コンビニエンスストア(MA)
アイテム条件:Q12b(1:6)%Q12c(1:6)%Q12d(1:6)%Q12e(1:6)%Q12f(1:6)

		全体	現金	銀行振込	クレジットカード	デビットカード	電子マネー	モバイルウォレット	その他	無回答
全体		1,163	708	4	198	20	460	212	12	86
職業	自営・自由業－農林漁業	15	10	0	2	0	3	3	0	1
	自営・自由業－自営商工業	116	73	2	18	1	27	19	1	13
	自営・自由業－自由業	41	22	0	5	2	18	7	0	3
	フルタイム－管理職	60	33	0	21	0	28	11	1	4
	フルタイム－事務・技術職	283	167	1	45	6	146	69	0	12
	フルタイム－労務・技能職	123	72	0	21	1	45	31	2	12
	パート・アルバイト	186	111	0	29	4	73	27	3	15
	主婦・主夫専業	163	103	0	31	1	68	22	2	11
	学　生	72	50	0	1	3	28	12	2	6
	無　職	103	67	1	24	2	24	11	1	9
世帯年収	～３００万円未満	214	139	1	30	5	62	32	2	19
	～４００万円未満	160	94	0	36	3	54	19	1	15
	～５００万円未満	160	108	0	26	1	55	31	2	10
	～６００万円未満	150	91	1	22	4	64	37	3	12
	～７００万円未満	110	60	0	16	2	55	15	1	9
	～８００万円未満	91	54	0	15	1	44	18	1	7
	～１,０００万円未満	127	77	2	27	1	56	29	0	7
	～１２００万円未満	70	37	0	12	1	33	13	1	4
	１２００万円以上	69	37	0	14	1	32	18	0	2

[144] 表頭:[Q13_1b]問１３　イ）利用決済手段　ｂ）　コンビニエンスストア(MA)
アイテム条件:Q12b(1:6)%Q12c(1:6)%Q12d(1:6)%Q12e(1:6)%Q12f(1:6)

表側:[SEXAGE]性年代(MA)

		全体	現金	銀行振込	クレジットカード	デビットカード	電子マネー	モバイルウォレット	その他	無回答
全体		1,163	708	4	198	20	460	212	12	86
男性	男性小計	597	363	3	98	12	221	108	7	50
	１５～１９才	32	21	0	0	1	10	4	2	4
	２０～２９才	73	53	0	13	3	30	20	1	1
	３０～３９才	106	47	1	24	5	47	25	0	9
	４０～４９才	112	71	0	18	0	50	22	1	7
	５０～５９才	96	53	0	14	0	38	21	2	9
	６０～６９才	107	70	0	16	1	36	11	0	12
	７０～７９才	71	48	2	13	2	10	5	1	8
女性	女性小計	566	345	1	100	8	239	104	5	36
	１５～１９才	26	20	0	0	0	6	6	1	2
	２０～２９才	71	49	0	9	2	39	18	0	1
	３０～３９才	96	49	0	26	1	51	24	1	4
	４０～４９才	96	57	0	20	2	49	18	2	4
	５０～５９才	103	62	0	21	1	44	23	1	6
	６０～６９才	104	64	1	15	1	37	12	0	7
	７０～７９才	70	44	0	9	1	13	3	0	12

[145] 表頭:[Q13_1c]問１３　イ）利用決済手段　ｃ）　スーパーマーケット、ドラッグストア(MA)
アイテム条件:Q12b(1:6)%Q12c(1:6)%Q12d(1:6)%Q12e(1:6)%Q12f(1:6)

		全体	現金	銀行振込	クレジットカード	デビットカード	電子マネー	モバイルウォレット	その他	無回答
全体		1,163	701	2	453	16	352	148	8	80
地域	北海道	52	35	0	24	1	23	4	0	3
	東北	75	47	1	23	2	34	11	0	9
	関東	469	270	1	201	7	122	61	3	25
	北陸	34	17	0	8	0	12	4	0	5
	東海	136	79	0	65	1	43	18	1	9
	近畿	180	109	0	74	3	56	23	1	12
	中国	69	42	0	19	0	25	14	1	5
	四国	29	16	0	7	1	10	2	1	3
	福岡	64	47	0	14	1	16	10	0	6
	九州	48	36	0	15	0	10	1	1	2
	沖縄	7	3	0	3	0	1	0	0	1
都市規模	21大都市	373	231	1	148	7	122	54	1	24
	15万以上都市	339	210	0	126	3	98	41	4	27
	15万未満都市	365	206	0	146	6	108	49	2	24
	郡部	86	54	1	33	0	24	4	1	5
性別	男性	597	371	1	209	10	149	69	4	49
	女性	566	330	1	244	6	203	79	4	31
年齢	１５～１９才	58	49	0	3	0	11	5	1	7
	２０～２９才	144	111	0	45	4	47	30	1	3
	３０～３９才	202	113	1	84	4	63	37	1	14
	４０～４９才	208	126	0	78	2	73	27	3	11
	５０～５９才	199	118	0	94	2	59	29	0	13
	６０～６９才	211	111	0	88	2	66	14	2	16
	７０～７９才	141	73	1	61	2	33	6	0	16

[146] 表頭:[Q13_1c]問１３　イ）利用決済手段　ｃ）　スーパーマーケット、ドラッグストア(MA)
アイテム条件:Q12b(1:6)%Q12c(1:6)%Q12d(1:6)%Q12e(1:6)%Q12f(1:6)

		全体	現金	銀行振込	クレジットカード	デビットカード	電子マネー	モバイルウォレット	その他	無回答
全体		1,163	701	2	453	16	352	148	8	80
職業	自営・自由業－農林漁業	15	11	0	4	0	2	1	0	1
	自営・自由業－自営商工業	116	64	0	39	1	26	15	0	13
	自営・自由業－自由業	41	27	0	10	0	10	5	1	3
	フルタイム－管理職	60	31	0	31	0	16	7	0	4
	フルタイム－事務・技術職	283	183	1	105	6	93	49	1	11
	フルタイム－労務・技能職	123	77	0	48	2	32	13	1	13
	パート・アルバイト	186	109	0	77	3	66	21	2	14
	主婦・主夫専業	163	88	1	84	2	59	17	1	7
	学　生	72	61	0	5	2	19	9	2	7
	無　職	103	50	0	49	0	29	11	0	7
世帯年収	～３００万円未満	214	135	0	69	1	53	19	2	18
	～４００万円未満	160	95	1	63	5	46	12	1	12
	～５００万円未満	160	100	0	54	1	46	26	1	10
	～６００万円未満	150	89	0	62	2	52	23	0	11
	～７００万円未満	110	68	0	46	2	34	11	2	8
	～８００万円未満	91	53	0	36	2	28	15	1	9
	～１,０００万円未満	127	75	1	54	1	42	20	0	6
	～１２００万円未満	70	41	0	31	0	23	11	0	3
	１２００万円以上	69	34	0	36	1	23	11	0	2

[147] 表頭:[Q13_1c]問１３　イ）利用決済手段　ｃ）　スーパーマーケット、ドラッグストア(MA)
アイテム条件:Q12b(1:6)%Q12c(1:6)%Q12d(1:6)%Q12e(1:6)%Q12f(1:6)

表側:[SEXAGE]性年代(MA)

		全体	現金	銀行振込	クレジットカード	デビットカード	電子マネー	モバイルウォレット	その他	無回答
全体		1,163	701	2	453	16	352	148	8	80
男性	男性小計	597	371	1	209	10	149	69	4	49
	１５～１９才	32	25	0	1	0	6	2	1	5
	２０～２９才	73	57	0	22	3	23	17	1	2
	３０～３９才	106	60	1	42	4	30	17	0	9
	４０～４９才	112	70	0	37	1	27	13	1	7
	５０～５９才	96	59	0	39	0	20	10	0	7
	６０～６９才	107	62	0	37	0	31	4	1	11
	７０～７９才	71	38	0	31	2	12	6	0	8
女性	女性小計	566	330	1	244	6	203	79	4	31
	１５～１９才	26	24	0	2	0	5	3	0	2
	２０～２９才	71	54	0	23	1	24	13	0	1
	３０～３９才	96	53	0	42	0	33	20	1	5
	４０～４９才	96	56	0	41	1	46	14	2	4
	５０～５９才	103	59	0	55	2	39	19	0	6
	６０～６９才	104	49	0	51	2	35	10	1	5
	７０～７９才	70	35	1	30	0	21	0	0	8

[148] 表頭:[Q13_1d]問１３　イ）利用決済手段　ｄ）百貨店、家電量販店(MA)
アイテム条件:Q12b(1:6)%Q12c(1:6)%Q12d(1:6)%Q12e(1:6)%Q12f(1:6)

		全体	現金	銀行振込	クレジットカード	デビットカード	電子マネー	モバイルウォレット	その他	無回答
全体		1,163	513	19	775	16	90	50	13	94
地域	北海道	52	23	1	39	1	5	2	0	4
	東北	75	40	1	43	2	7	1	0	11
	関東	469	196	7	324	3	38	18	3	31
	北陸	34	10	1	19	1	3	3	1	6
	東海	136	57	1	96	1	10	4	1	12
	近畿	180	75	3	127	5	8	7	3	14
	中国	69	35	1	42	0	8	9	2	7
	四国	29	16	1	15	2	1	1	1	2
	福岡	64	31	1	37	1	7	4	2	4
	九州	48	29	2	28	0	3	1	0	2
	沖縄	7	1	0	5	0	0	0	0	1
都市規模	21大都市	373	161	5	269	4	35	20	1	27
	15万以上都市	339	142	7	222	8	23	11	5	30
	15万未満都市	365	163	6	235	4	29	16	5	32
	郡部	86	47	1	49	0	3	3	2	5
性別	男性	597	274	11	394	11	42	27	8	55
	女性	566	239	8	381	5	48	23	5	39
年齢	１５～１９才	58	42	1	6	1	6	3	4	7
	２０～２９才	144	85	1	90	4	15	12	3	5
	３０～３９才	202	82	3	143	2	19	13	1	15
	４０～４９才	208	94	2	139	2	13	9	1	15
	５０～５９才	199	77	2	150	4	18	6	1	15
	６０～６９才	211	80	4	153	2	12	4	2	18
	７０～７９才	141	53	6	94	1	7	3	1	19

[149] 表頭:[Q13_1d]問１３　イ）利用決済手段　ｄ）百貨店、家電量販店(MA)
アイテム条件:Q12b(1:6)%Q12c(1:6)%Q12d(1:6)%Q12e(1:6)%Q12f(1:6)

		全体	現金	銀行振込	クレジットカード	デビットカード	電子マネー	モバイルウォレット	その他	無回答
全体		1,163	513	19	775	16	90	50	13	94
職業	自営･自由業－農林漁業	15	10	0	9	0	2	0	0	1
	自営･自由業－自営商工業	116	42	1	77	0	5	4	0	15
	自営･自由業－自由業	41	16	0	27	2	3	0	1	3
	フルタイム－管理職	60	21	0	51	0	3	4	0	4
	フルタイム－事務･技術職	283	130	5	208	4	22	11	1	14
	フルタイム－労務･技能職	123	54	4	80	3	12	8	1	15
	パート･アルバイト	186	82	1	122	3	13	6	1	16
	主婦･主夫専業	163	69	3	117	0	13	7	2	10
	学　生	72	53	1	11	3	9	5	5	7
	無　職	103	36	4	72	1	8	5	2	9
世帯年収	～３００万円未満	214	97	1	122	2	10	7	4	19
	～４００万円未満	160	73	5	99	5	14	7	2	15
	～５００万円未満	160	69	2	111	1	10	8	2	12
	～６００万円未満	150	71	3	99	1	8	7	0	13
	～７００万円未満	110	46	2	71	2	13	6	1	12
	～８００万円未満	91	48	2	58	2	8	4	0	9
	～１,０００万円未満	127	50	2	99	0	8	6	2	7
	～１２００万円未満	70	24	1	54	2	8	4	0	3
	１２００万円以上	69	26	1	59	0	9	1	0	2

[150] 表頭:[Q13_1d]問１３　イ）利用決済手段　ｄ）百貨店、家電量販店(MA)
アイテム条件:Q12b(1:6)%Q12c(1:6)%Q12d(1:6)%Q12e(1:6)%Q12f(1:6)

表側:[SEXAGE]性年代(MA)

		全体	現金	銀行振込	クレジットカード	デビットカード	電子マネー	モバイルウォレット	その他	無回答
全体		1,163	513	19	775	16	90	50	13	94
男性	男性小計	597	274	11	394	11	42	27	8	55
	１５～１９才	32	20	0	4	1	5	2	3	5
	２０～２９才	73	46	1	45	3	7	9	3	3
	３０～３９才	106	43	2	77	2	11	5	0	10
	４０～４９才	112	55	1	70	2	5	6	0	9
	５０～５９才	96	40	0	72	2	5	1	0	8
	６０～６９才	107	41	4	78	0	6	1	1	11
	７０～７９才	71	29	3	48	1	3	3	1	9
女性	女性小計	566	239	8	381	5	48	23	5	39
	１５～１９才	26	22	1	2	0	1	1	1	2
	２０～２９才	71	39	0	45	1	8	3	0	2
	３０～３９才	96	39	1	66	0	8	8	1	5
	４０～４９才	96	39	1	69	0	8	3	1	6
	５０～５９才	103	37	2	78	2	13	5	1	7
	６０～６９才	104	39	0	75	2	6	3	1	7
	７０～７９才	70	24	3	46	0	4	0	0	10

[151] 表頭:[Q13_1e]問１３　イ）利用決済手段　ｅ）　商店街の小売店(MA)
アイテム条件:Q12b(1:6)%Q12c(1:6)%Q12d(1:6)%Q12e(1:6)%Q12f(1:6)

		全体	現金	銀行振込	クレジットカード	デビットカード	電子マネー	モバイルウォレット	その他	無回答
全体		1,163	940	2	148	1	85	65	7	103
地域	北海道	52	42	0	9	0	4	1	0	5
	東北	75	60	0	7	0	11	0	0	10
	関東	469	380	1	63	1	34	30	2	38
	北陸	34	24	0	2	0	3	3	1	6
	東海	136	112	0	22	0	8	4	0	13
	近畿	180	146	0	24	0	9	9	1	13
	中国	69	53	1	7	0	8	12	1	7
	四国	29	23	0	2	0	1	0	0	3
	福岡	64	53	0	5	0	4	5	2	4
	九州	48	43	0	6	0	3	1	0	2
	沖縄	7	4	0	1	0	0	0	0	2
都市規模	21大都市	373	303	2	42	0	33	22	0	34
	15万以上都市	339	270	0	42	0	30	22	4	28
	15万未満都市	365	293	0	54	1	20	19	3	35
	郡部	86	74	0	10	0	2	2	0	6
性別	男性	597	478	1	83	1	40	36	4	55
	女性	566	462	1	65	0	45	29	3	48
年齢	１５～１９才	58	47	0	0	0	4	3	3	7
	２０～２９才	144	123	0	13	1	14	9	1	6
	３０～３９才	202	157	1	33	0	15	16	0	18
	４０～４９才	208	173	0	34	0	21	15	0	14
	５０～５９才	199	163	1	28	0	13	7	1	16
	６０～６９才	211	173	0	20	0	13	7	1	21
	７０～７９才	141	104	0	20	0	5	8	1	21

[152] 表頭:[Q13_1e]問１３　イ）利用決済手段　ｅ）　商店街の小売店(MA)
アイテム条件:Q12b(1:6)%Q12c(1:6)%Q12d(1:6)%Q12e(1:6)%Q12f(1:6)

		全体	現金	銀行振込	クレジットカード	デビットカード	電子マネー	モバイルウォレット	その他	無回答
全体		1,163	940	2	148	1	85	65	7	103
職業	自営･自由業－農林漁業	15	10	0	2	0	2	0	0	2
	自営･自由業－自営商工業	116	94	0	13	0	6	9	0	12
	自営･自由業－自由業	41	33	0	6	0	3	2	0	3
	フルタイム－管理職	60	44	0	16	0	3	7	0	4
	フルタイム－事務･技術職	283	239	2	40	0	30	17	0	14
	フルタイム－労務･技能職	123	93	0	14	1	8	5	1	17
	パート･アルバイト	186	154	0	17	0	13	7	0	21
	主婦･主夫専業	163	132	0	20	0	10	7	2	13
	学　生	72	60	0	0	0	6	4	3	7
	無　職	103	81	0	19	0	4	7	1	10
世帯年収	～３００万円未満	214	167	0	22	0	10	11	1	23
	～４００万円未満	160	125	0	18	0	9	5	1	17
	～５００万円未満	160	135	0	22	0	10	7	1	11
	～６００万円未満	150	121	0	19	0	14	10	1	12
	～７００万円未満	110	86	0	12	0	12	8	0	13
	～８００万円未満	91	73	0	11	1	10	7	1	9
	～１,０００万円未満	127	109	2	15	0	5	7	0	7
	～１２００万円未満	70	53	0	16	0	9	7	0	5
	１２００万円以上	69	62	0	13	0	6	3	0	4

[153] 表頭:[Q13_1e]問１３　イ）利用決済手段　ｅ）　商店街の小売店(MA)
アイテム条件:Q12b(1:6)%Q12c(1:6)%Q12d(1:6)%Q12e(1:6)%Q12f(1:6)

表側:[SEXAGE]性年代(MA)

		全体	現金	銀行振込	クレジットカード	デビットカード	電子マネー	モバイルウォレット	その他	無回答
全体		1,163	940	2	148	1	85	65	7	103
男性	男性小計	597	478	1	83	1	40	36	4	55
	１５～１９才	32	24	0	0	0	2	2	2	5
	２０～２９才	73	63	0	9	1	9	6	1	2
	３０～３９才	106	84	1	16	0	5	7	0	11
	４０～４９才	112	86	0	19	0	9	9	0	9
	５０～５９才	96	78	0	14	0	6	3	0	8
	６０～６９才	107	90	0	10	0	8	2	1	11
	７０～７９才	71	53	0	15	0	1	7	0	9
女性	女性小計	566	462	1	65	0	45	29	3	48
	１５～１９才	26	23	0	0	0	2	1	1	2
	２０～２９才	71	60	0	4	0	5	3	0	4
	３０～３９才	96	73	0	17	0	10	9	0	7
	４０～４９才	96	87	0	15	0	12	6	0	5
	５０～５９才	103	85	1	14	0	7	4	1	8
	６０～６９才	104	83	0	10	0	5	5	0	10
	７０～７９才	70	51	0	5	0	4	1	1	12

[154] 表頭:[Q13_1f]問１３　イ）利用決済手段　ｆ）　駅売店(MA)
アイテム条件:Q12b(1:6)%Q12c(1:6)%Q12d(1:6)%Q12e(1:6)%Q12f(1:6)

		全体	現金	銀行振込	クレジットカード	デビットカード	電子マネー	モバイルウォレット	その他	無回答
全体		1,163	798	1	86	4	313	79	11	112
地域	北海道	52	34	0	2	0	15	1	0	6
	東北	75	53	0	4	0	18	3	0	11
	関東	469	286	1	40	2	186	33	2	38
	北陸	34	21	0	3	0	7	3	0	7
	東海	136	99	0	10	1	27	7	2	13
	近畿	180	140	0	14	1	29	10	3	18
	中国	69	51	0	4	0	14	13	0	8
	四国	29	23	0	1	0	4	2	0	3
	福岡	64	48	0	3	0	8	6	2	4
	九州	48	38	0	5	0	5	1	2	2
	沖縄	7	5	0	0	0	0	0	0	2
都市規模	21大都市	373	252	1	31	2	117	28	3	33
	15万以上都市	339	230	0	20	0	97	29	3	32
	15万未満都市	365	249	0	27	2	85	19	4	40
	郡部	86	67	0	8	0	14	3	1	7
性別	男性	597	416	1	44	2	153	52	4	58
	女性	566	382	0	42	2	160	27	7	54
年齢	１５～１９才	58	46	0	1	0	12	2	1	7
	２０～２９才	144	110	0	10	3	47	14	1	4
	３０～３９才	202	124	1	24	0	64	22	0	18
	４０～４９才	208	140	0	18	0	67	16	3	16
	５０～５９才	199	136	0	12	0	59	13	3	17
	６０～６９才	211	144	0	11	1	47	10	2	25
	７０～７９才	141	98	0	10	0	17	2	1	25

[155] 表頭:[Q13_1f]問１３　イ）利用決済手段　ｆ）　駅売店(MA)
アイテム条件:Q12b(1:6)%Q12c(1:6)%Q12d(1:6)%Q12e(1:6)%Q12f(1:6)

		全体	現金	銀行振込	クレジットカード	デビットカード	電子マネー	モバイルウォレット	その他	無回答
全体		1,163	798	1	86	4	313	79	11	112
職業	自営･自由業－農林漁業	15	10	0	1	0	3	1	0	2
	自営･自由業－自営商工業	116	86	0	5	0	20	7	2	14
	自営･自由業－自由業	41	27	0	3	0	15	4	0	3
	フルタイム－管理職	60	32	0	11	0	25	7	0	5
	フルタイム－事務･技術職	283	195	1	18	0	106	28	0	13
	フルタイム－労務･技能職	123	84	0	10	1	28	11	1	14
	パート･アルバイト	186	128	0	9	0	39	12	4	21
	主婦･主夫専業	163	103	0	18	1	48	2	1	21
	学　生	72	57	0	1	2	18	4	1	7
	無　職	103	75	0	10	0	11	3	2	12
世帯年収	～３００万円未満	214	152	0	12	0	35	12	1	27
	～４００万円未満	160	102	0	13	1	36	7	3	20
	～５００万円未満	160	123	0	17	0	31	10	2	11
	～６００万円未満	150	104	0	7	0	48	11	1	15
	～７００万円未満	110	69	0	7	1	30	8	0	12
	～８００万円未満	91	68	0	6	1	26	7	1	8
	～１,０００万円未満	127	86	1	8	0	44	10	1	7
	～１２００万円未満	70	43	0	7	0	24	4	1	6
	１２００万円以上	69	43	0	8	0	35	10	0	3

[156] 表頭:[Q13_1f]問１３　イ）利用決済手段　ｆ）　駅売店(MA)
アイテム条件:Q12b(1:6)%Q12c(1:6)%Q12d(1:6)%Q12e(1:6)%Q12f(1:6)

表側:[SEXAGE]性年代(MA)

		全体	現金	銀行振込	クレジットカード	デビットカード	電子マネー	モバイルウォレット	その他	無回答
全体		1,163	798	1	86	4	313	79	11	112
男性	男性小計	597	416	1	44	2	153	52	4	58
	１５～１９才	32	23	0	0	0	8	1	1	5
	２０～２９才	73	56	0	7	2	24	11	1	2
	３０～３９才	106	65	1	14	0	28	13	0	10
	４０～４９才	112	79	0	8	0	33	10	0	11
	５０～５９才	96	65	0	4	0	32	8	0	8
	６０～６９才	107	77	0	3	0	21	7	1	11
	７０～７９才	71	51	0	8	0	7	2	1	11
女性	女性小計	566	382	0	42	2	160	27	7	54
	１５～１９才	26	23	0	1	0	4	1	0	2
	２０～２９才	71	54	0	3	1	23	3	0	2
	３０～３９才	96	59	0	10	0	36	9	0	8
	４０～４９才	96	61	0	10	0	34	6	3	5
	５０～５９才	103	71	0	8	0	27	5	3	9
	６０～６９才	104	67	0	8	1	26	3	1	14
	７０～７９才	70	47	0	2	0	10	0	0	14

[157] 表頭:[Q13_1g]問１３　イ）利用決済手段　ｇ）　自動販売機(MA)
アイテム条件:Q12b(1:6)%Q12c(1:6)%Q12d(1:6)%Q12e(1:6)%Q12f(1:6)

		全体	現金	銀行振込	クレジットカード	デビットカード	電子マネー	モバイルウォレット	その他	無回答
全体		1,163	967	3	16	3	253	57	3	95
地域	北海道	52	45	1	0	0	9	2	0	5
	東北	75	64	0	1	0	16	3	0	9
	関東	469	373	1	6	0	156	25	1	31
	北陸	34	25	0	0	0	4	3	0	6
	東海	136	117	1	2	1	20	5	1	12
	近畿	180	157	0	3	0	20	2	0	16
	中国	69	58	0	0	0	11	6	0	6
	四国	29	27	0	0	1	0	0	0	2
	福岡	64	54	0	3	1	10	7	1	4
	九州	48	42	0	1	0	7	4	0	2
	沖縄	7	5	0	0	0	0	0	0	2
都市規模	21大都市	373	309	2	7	0	96	18	0	25
	15万以上都市	339	286	1	3	1	67	23	1	31
	15万未満都市	365	296	0	6	1	79	16	2	34
	郡部	86	76	0	0	1	11	0	0	5
性別	男性	597	490	3	10	3	123	33	1	53
	女性	566	477	0	6	0	130	24	2	42
年齢	１５～１９才	58	48	0	0	0	13	4	0	6
	２０～２９才	144	120	1	2	0	54	13	0	5
	３０～３９才	202	158	1	3	0	57	18	0	15
	４０～４９才	208	174	0	3	0	53	13	2	12
	５０～５９才	199	171	0	3	1	43	5	0	15
	６０～６９才	211	183	0	1	1	26	4	1	19
	７０～７９才	141	113	1	4	1	7	0	0	23

[158] 表頭:[Q13_1g]問１３　イ）利用決済手段　ｇ）　自動販売機(MA)
アイテム条件:Q12b(1:6)%Q12c(1:6)%Q12d(1:6)%Q12e(1:6)%Q12f(1:6)

		全体	現金	銀行振込	クレジットカード	デビットカード	電子マネー	モバイルウォレット	その他	無回答
全体		1,163	967	3	16	3	253	57	3	95
職業	自営･自由業－農林漁業	15	11	0	1	0	2	1	0	2
	自営･自由業－自営商工業	116	100	0	1	1	14	2	0	13
	自営･自由業－自由業	41	33	0	1	0	12	3	0	3
	フルタイム－管理職	60	50	1	3	1	18	3	0	4
	フルタイム－事務･技術職	283	235	2	2	1	90	18	0	13
	フルタイム－労務･技能職	123	98	0	0	0	32	10	0	12
	パート･アルバイト	186	154	0	3	0	27	8	1	18
	主婦･主夫専業	163	139	0	2	0	32	6	1	13
	学　生	72	60	0	0	0	21	4	0	6
	無　職	103	86	0	3	0	5	2	1	11
世帯年収	～３００万円未満	214	176	0	1	0	23	11	1	23
	～４００万円未満	160	132	0	3	2	32	2	0	16
	～５００万円未満	160	139	0	2	0	20	7	1	10
	～６００万円未満	150	126	2	2	0	43	10	0	13
	～７００万円未満	110	90	0	0	0	21	9	0	12
	～８００万円未満	91	76	0	1	0	27	4	0	7
	～１,０００万円未満	127	104	1	4	0	30	6	1	6
	～１２００万円未満	70	57	0	1	0	23	2	0	4
	１２００万円以上	69	57	0	2	1	31	6	0	2

[159] 表頭:[Q13_1g]問１３　イ）利用決済手段　ｇ）　自動販売機(MA)
アイテム条件:Q12b(1:6)%Q12c(1:6)%Q12d(1:6)%Q12e(1:6)%Q12f(1:6)

表側:[SEXAGE]性年代(MA)

		全体	現金	銀行振込	クレジットカード	デビットカード	電子マネー	モバイルウォレット	その他	無回答
全体		1,163	967	3	16	3	253	57	3	95
男性	男性小計	597	490	3	10	3	123	33	1	53
	１５～１９才	32	24	0	0	0	9	3	0	4
	２０～２９才	73	64	1	1	0	20	9	0	3
	３０～３９才	106	78	1	3	0	26	9	0	10
	４０～４９才	112	93	0	2	0	29	7	0	7
	５０～５９才	96	81	0	1	1	24	2	0	8
	６０～６９才	107	90	0	0	1	14	3	1	11
	７０～７９才	71	60	1	3	1	1	0	0	10
女性	女性小計	566	477	0	6	0	130	24	2	42
	１５～１９才	26	24	0	0	0	4	1	0	2
	２０～２９才	71	56	0	1	0	34	4	0	2
	３０～３９才	96	80	0	0	0	31	9	0	5
	４０～４９才	96	81	0	1	0	24	6	2	5
	５０～５９才	103	90	0	2	0	19	3	0	7
	６０～６９才	104	93	0	1	0	12	1	0	8
	７０～７９才	70	53	0	1	0	6	0	0	13

[160] 表頭:[Q13_1h]問１３　イ）利用決済手段　ｈ）　ﾈｯﾄｼｮｯﾋﾟﾝｸﾞ(MA)
アイテム条件:Q12b(1:6)%Q12c(1:6)%Q12d(1:6)%Q12e(1:6)%Q12f(1:6)

		全体	現金	銀行振込	クレジットカード	デビットカード	電子マネー	モバイルウォレット	その他	無回答
全体		1,163	142	131	792	20	53	72	26	125
地域	北海道	52	5	5	33	1	2	1	0	8
	東北	75	10	10	50	0	5	5	0	11
	関東	469	52	47	339	6	20	31	10	42
	北陸	34	3	3	22	2	1	3	0	5
	東海	136	14	14	97	3	5	5	3	14
	近畿	180	23	17	119	3	9	12	8	22
	中国	69	11	9	43	0	4	6	2	8
	四国	29	3	6	19	2	1	0	0	4
	福岡	64	12	9	38	3	4	8	1	6
	九州	48	6	11	30	0	2	1	2	3
	沖縄	7	3	0	2	0	0	0	0	2
都市規模	21大都市	373	52	33	260	3	16	24	5	38
	15万以上都市	339	36	38	231	10	16	22	9	38
	15万未満都市	365	43	47	245	5	17	23	8	42
	郡部	86	11	13	56	2	4	3	4	7
性別	男性	597	75	62	406	11	24	41	14	69
	女性	566	67	69	386	9	29	31	12	56
年齢	１５～１９才	58	23	5	15	2	4	7	3	9
	２０～２９才	144	22	14	117	5	12	8	1	4
	３０～３９才	202	10	13	161	2	11	17	3	14
	４０～４９才	208	25	22	161	4	13	16	4	13
	５０～５９才	199	18	19	153	5	7	14	4	16
	６０～６９才	211	23	35	123	1	5	5	6	31
	７０～７９才	141	21	23	62	1	1	5	5	38

[161] 表頭:[Q13_1h]問１３　イ）利用決済手段　ｈ）　ﾈｯﾄｼｮｯﾋﾟﾝｸﾞ(MA)
アイテム条件:Q12b(1:6)%Q12c(1:6)%Q12d(1:6)%Q12e(1:6)%Q12f(1:6)

		全体	現金	銀行振込	クレジットカード	デビットカード	電子マネー	モバイルウォレット	その他	無回答
全体		1,163	142	131	792	20	53	72	26	125
職業	自営･自由業－農林漁業	15	2	3	8	1	1	0	0	3
	自営･自由業－自営商工業	116	13	15	74	4	6	6	2	16
	自営･自由業－自由業	41	3	2	32	3	3	2	1	3
	フルタイム－管理職	60	4	4	51	0	2	5	1	6
	フルタイム－事務･技術職	283	20	23	234	1	10	22	5	12
	フルタイム－労務･技能職	123	17	11	83	3	8	8	4	15
	パート･アルバイト	186	21	20	123	0	10	13	5	24
	主婦･主夫専業	163	18	30	103	2	6	7	3	21
	学　生	72	25	5	27	5	6	4	3	9
	無　職	103	19	18	56	1	1	5	2	16
世帯年収	～３００万円未満	214	47	26	111	3	10	13	3	35
	～４００万円未満	160	18	22	97	5	7	8	4	24
	～５００万円未満	160	18	17	106	2	9	9	6	12
	～６００万円未満	150	15	18	103	2	4	14	8	13
	～７００万円未満	110	15	9	76	2	7	4	2	12
	～８００万円未満	91	9	8	69	3	5	5	1	10
	～１,０００万円未満	127	7	15	105	1	4	8	1	7
	～１２００万円未満	70	7	6	57	1	5	4	1	5
	１２００万円以上	69	3	7	63	0	2	7	0	3

[162] 表頭:[Q13_1h]問１３　イ）利用決済手段　ｈ）　ﾈｯﾄｼｮｯﾋﾟﾝｸﾞ(MA)
アイテム条件:Q12b(1:6)%Q12c(1:6)%Q12d(1:6)%Q12e(1:6)%Q12f(1:6)

表側:[SEXAGE]性年代(MA)

		全体	現金	銀行振込	クレジットカード	デビットカード	電子マネー	モバイルウォレット	その他	無回答
全体		1,163	142	131	792	20	53	72	26	125
男性	男性小計	597	75	62	406	11	24	41	14	69
	１５～１９才	32	12	1	7	1	0	3	2	7
	２０～２９才	73	9	6	59	4	4	6	1	3
	３０～３９才	106	5	7	81	1	7	10	1	9
	４０～４９才	112	18	11	86	2	6	8	2	8
	５０～５９才	96	9	7	76	1	3	6	3	8
	６０～６９才	107	11	17	64	1	3	5	3	17
	７０～７９才	71	11	13	33	1	1	3	2	17
女性	女性小計	566	67	69	386	9	29	31	12	56
	１５～１９才	26	11	4	8	1	4	4	1	2
	２０～２９才	71	13	8	58	1	8	2	0	1
	３０～３９才	96	5	6	80	1	4	7	2	5
	４０～４９才	96	7	11	75	2	7	8	2	5
	５０～５９才	103	9	12	77	4	4	8	1	8
	６０～６９才	104	12	18	59	0	2	0	3	14
	７０～７９才	70	10	10	29	0	0	2	3	21

[163] 表頭:[Q13_1i]問１３　イ）利用決済手段　ｉ）　動画配信サービス(MA)
アイテム条件:Q12b(1:6)%Q12c(1:6)%Q12d(1:6)%Q12e(1:6)%Q12f(1:6)

		全体	現金	銀行振込	クレジットカード	デビットカード	電子マネー	モバイルウォレット	その他	無回答
全体		1,163	127	48	578	11	36	48	92	252
地域	北海道	52	5	3	27	1	1	1	4	10
	東北	75	9	3	34	0	6	4	6	17
	関東	469	45	22	243	3	11	19	41	97
	北陸	34	2	2	19	0	1	2	2	8
	東海	136	17	4	62	0	3	4	15	32
	近畿	180	16	3	92	3	10	4	15	42
	中国	69	8	0	34	0	3	6	4	16
	四国	29	4	1	15	2	0	0	0	7
	福岡	64	11	4	30	2	0	6	3	11
	九州	48	9	5	20	0	1	2	2	9
	沖縄	7	1	1	2	0	0	0	0	3
都市規模	21大都市	373	38	12	203	0	6	13	27	77
	15万以上都市	339	42	17	157	7	12	14	25	75
	15万未満都市	365	35	15	180	3	13	19	31	83
	郡部	86	12	4	38	1	5	2	9	17
性別	男性	597	66	29	308	5	18	24	35	131
	女性	566	61	19	270	6	18	24	57	121
年齢	１５～１９才	58	21	1	13	2	4	6	2	11
	２０～２９才	144	26	5	86	3	8	7	6	13
	３０～３９才	202	11	5	139	2	8	7	9	26
	４０～４９才	208	24	6	123	1	5	11	12	32
	５０～５９才	199	11	4	107	3	6	7	23	42
	６０～６９才	211	21	16	76	0	5	7	25	62
	７０～７９才	141	13	11	34	0	0	3	15	66

[164] 表頭:[Q13_1i]問１３　イ）利用決済手段　ｉ）　動画配信サービス(MA)
アイテム条件:Q12b(1:6)%Q12c(1:6)%Q12d(1:6)%Q12e(1:6)%Q12f(1:6)

		全体	現金	銀行振込	クレジットカード	デビットカード	電子マネー	モバイルウォレット	その他	無回答
全体		1,163	127	48	578	11	36	48	92	252
職業	自営･自由業－農林漁業	15	1	1	7	0	1	1	0	4
	自営･自由業－自営商工業	116	10	4	60	2	3	2	8	29
	自営･自由業－自由業	41	1	1	26	1	3	2	0	8
	フルタイム－管理職	60	4	0	44	0	2	0	2	10
	フルタイム－事務･技術職	283	24	10	175	1	11	13	19	38
	フルタイム－労務･技能職	123	17	4	63	2	2	4	9	26
	パート･アルバイト	186	14	10	89	0	5	11	21	41
	主婦･主夫専業	163	16	6	60	1	3	9	17	52
	学　生	72	25	1	20	4	6	5	2	13
	無　職	103	15	11	33	0	0	1	14	31
世帯年収	～３００万円未満	214	34	15	73	2	5	11	17	63
	～４００万円未満	160	17	5	72	3	3	7	13	43
	～５００万円未満	160	17	8	73	2	10	8	12	35
	～６００万円未満	150	14	6	83	1	5	2	15	29
	～７００万円未満	110	12	4	54	1	5	4	10	25
	～８００万円未満	91	12	4	48	2	1	6	5	17
	～１,０００万円未満	127	7	2	84	0	3	5	7	19
	～１２００万円未満	70	9	1	40	0	2	2	6	10
	１２００万円以上	69	3	3	49	0	1	3	6	5

[165] 表頭:[Q13_1i]問１３　イ）利用決済手段　ｉ）　動画配信サービス(MA)
アイテム条件:Q12b(1:6)%Q12c(1:6)%Q12d(1:6)%Q12e(1:6)%Q12f(1:6)

表側:[SEXAGE]性年代(MA)

		全体	現金	銀行振込	クレジットカード	デビットカード	電子マネー	モバイルウォレット	その他	無回答
全体		1,163	127	48	578	11	36	48	92	252
男性	男性小計	597	66	29	308	5	18	24	35	131
	１５～１９才	32	12	1	5	1	1	3	2	7
	２０～２９才	73	13	2	47	2	3	5	3	5
	３０～３９才	106	4	4	70	2	3	5	5	16
	４０～４９才	112	17	3	66	0	3	5	1	21
	５０～５９才	96	5	1	58	0	4	2	9	20
	６０～６９才	107	8	9	43	0	4	3	8	33
	７０～７９才	71	7	9	19	0	0	1	7	29
女性	女性小計	566	61	19	270	6	18	24	57	121
	１５～１９才	26	9	0	8	1	3	3	0	4
	２０～２９才	71	13	3	39	1	5	2	3	8
	３０～３９才	96	7	1	69	0	5	2	4	10
	４０～４９才	96	7	3	57	1	2	6	11	11
	５０～５９才	103	6	3	49	3	2	5	14	22
	６０～６９才	104	13	7	33	0	1	4	17	29
	７０～７９才	70	6	2	15	0	0	2	8	37

[166] 表頭:[Q13_1j]問１３　イ）利用決済手段　ｊ）　タクシー(MA)
アイテム条件:Q12b(1:6)%Q12c(1:6)%Q12d(1:6)%Q12e(1:6)%Q12f(1:6)

		全体	現金	銀行振込	クレジットカード	デビットカード	電子マネー	モバイルウォレット	その他	無回答
全体		1,163	850	2	177	0	88	37	43	146
地域	北海道	52	40	0	9	0	7	1	0	6
	東北	75	57	0	6	0	6	2	4	13
	関東	469	327	1	85	0	53	16	22	52
	北陸	34	21	0	5	0	2	1	1	8
	東海	136	94	0	26	0	4	4	8	22
	近畿	180	138	0	29	0	6	4	4	21
	中国	69	58	0	3	0	3	5	0	7
	四国	29	20	0	4	0	0	0	0	6
	福岡	64	52	1	3	0	3	4	2	5
	九州	48	38	0	6	0	3	0	2	4
	沖縄	7	5	0	1	0	1	0	0	2
都市規模	21大都市	373	269	2	69	0	37	15	14	39
	15万以上都市	339	252	0	51	0	26	11	11	40
	15万未満都市	365	268	0	45	0	22	10	14	53
	郡部	86	61	0	12	0	3	1	4	14
性別	男性	597	432	1	100	0	47	17	17	79
	女性	566	418	1	77	0	41	20	26	67
年齢	１５～１９才	58	44	0	1	0	2	3	2	10
	２０～２９才	144	111	0	21	0	21	9	6	10
	３０～３９才	202	140	1	46	0	23	12	4	24
	４０～４９才	208	153	0	36	0	16	5	8	21
	５０～５９才	199	141	0	36	0	12	6	12	24
	６０～６９才	211	162	0	22	0	12	2	7	28
	７０～７９才	141	99	1	15	0	2	0	4	29

[167] 表頭:[Q13_1j]問１３　イ）利用決済手段　ｊ）　タクシー(MA)
アイテム条件:Q12b(1:6)%Q12c(1:6)%Q12d(1:6)%Q12e(1:6)%Q12f(1:6)

		全体	現金	銀行振込	クレジットカード	デビットカード	電子マネー	モバイルウォレット	その他	無回答
全体		1,163	850	2	177	0	88	37	43	146
職業	自営・自由業－農林漁業	15	9	0	3	0	2	1	0	3
	自営・自由業－自営商工業	116	81	0	17	0	8	1	4	18
	自営・自由業－自由業	41	32	0	6	0	9	2	0	4
	フルタイム－管理職	60	45	0	22	0	7	3	0	4
	フルタイム－事務・技術職	283	207	1	55	0	27	10	10	23
	フルタイム－労務・技能職	123	86	0	17	0	8	4	7	20
	パート・アルバイト	186	134	0	20	0	10	5	10	23
	主婦・主夫専業	163	126	1	19	0	7	5	4	23
	学　生	72	55	0	2	0	8	5	2	12
	無　職	103	75	0	15	0	2	1	6	16
世帯年収	～３００万円未満	214	159	0	21	0	12	7	5	36
	～４００万円未満	160	113	1	25	0	8	2	7	25
	～５００万円未満	160	119	0	26	0	9	3	5	14
	～６００万円未満	150	111	0	20	0	10	5	8	19
	～７００万円未満	110	79	0	13	0	9	4	4	15
	～８００万円未満	91	63	0	12	0	2	3	3	17
	～１,０００万円未満	127	100	1	23	0	12	5	3	7
	～１２００万円未満	70	49	0	13	0	10	4	4	7
	１２００万円以上	69	49	0	24	0	16	4	2	3

[168] 表頭:[Q13_1j]問１３　イ）利用決済手段　ｊ）　タクシー(MA)
アイテム条件:Q12b(1:6)%Q12c(1:6)%Q12d(1:6)%Q12e(1:6)%Q12f(1:6)

表側:[SEXAGE]性年代(MA)

		全体	現金	銀行振込	クレジットカード	デビットカード	電子マネー	モバイルウォレット	その他	無回答
全体		1,163	850	2	177	0	88	37	43	146
男性	男性小計	597	432	1	100	0	47	17	17	79
	１５～１９才	32	22	0	0	0	2	2	2	6
	２０～２９才	73	58	0	12	0	10	5	4	4
	３０～３９才	106	68	1	23	0	12	4	2	15
	４０～４９才	112	85	0	20	0	8	2	1	14
	５０～５９才	96	66	0	20	0	7	4	3	12
	６０～６９才	107	83	0	13	0	7	0	3	15
	７０～７９才	71	50	0	12	0	1	0	2	13
女性	女性小計	566	418	1	77	0	41	20	26	67
	１５～１９才	26	22	0	1	0	0	1	0	4
	２０～２９才	71	53	0	9	0	11	4	2	6
	３０～３９才	96	72	0	23	0	11	8	2	9
	４０～４９才	96	68	0	16	0	8	3	7	7
	５０～５９才	103	75	0	16	0	5	2	9	12
	６０～６９才	104	79	0	9	0	5	2	4	13
	７０～７９才	70	49	1	3	0	1	0	2	16

[169] 表頭:[Q13_2a]問１３　ロ）キャッシュレス決済を利用する理由　ａ）銀行振込(MA)
アイテム条件:Q12b(1:6)%Q12c(1:6)%Q12d(1:6)%Q12e(1:6)%Q12f(1:6)

		全体	現金を持ち運ぶのが邪魔	支払いにかかる時間が短い	使用するとポイントが貯まる	偽造の心配が少なく、安全である	盗難や紛失に強い	オートチャージ機能が便利	個人間送金に便利	衛生面で、現金に触れることに抵抗感がある	店によっては現金が使えない	その他	利用していない	無回答
全体		1,163	220	125	25	124	121	13	90	15	53	41	435	115
地域	北海道	52	8	1	1	6	4	0	3	1	3	2	22	7
	東北	75	8	11	1	6	8	0	4	3	4	2	28	13
	関東	469	85	56	13	56	48	7	40	6	25	21	164	39
	北陸	34	8	3	0	2	3	0	3	0	2	0	15	4
	東海	136	27	10	1	12	15	1	9	0	4	4	58	16
	近畿	180	43	22	3	19	22	2	12	2	10	6	59	16
	中国	69	11	7	0	10	9	1	6	1	0	4	28	6
	四国	29	6	2	0	5	3	2	1	1	0	0	12	2
	福岡	64	16	10	4	3	4	0	6	1	2	1	25	5
	九州	48	8	3	2	5	4	0	5	0	3	1	21	5
	沖縄	7	0	0	0	0	1	0	1	0	0	0	3	2
都市規模	21大都市	373	68	46	10	36	34	4	36	6	22	19	131	31
	15万以上都市	339	51	30	10	45	33	5	27	6	19	10	135	34
	15万未満都市	365	87	33	3	37	47	4	21	1	9	11	135	42
	郡部	86	14	16	2	6	7	0	6	2	3	1	34	8
性別	男性	597	127	56	14	63	73	7	43	6	22	19	227	61
	女性	566	93	69	11	61	48	6	47	9	31	22	208	54
年齢	１５～１９才	58	1	5	0	4	4	2	1	1	1	1	36	8
	２０～２９才	144	24	20	2	11	12	1	13	3	6	3	71	3
	３０～３９才	202	22	16	6	16	23	0	17	2	13	6	92	18
	４０～４９才	208	33	21	3	22	18	1	11	3	8	10	93	15
	５０～５９才	199	43	21	7	25	13	1	16	2	7	13	69	19
	６０～６９才	211	59	27	2	27	33	3	23	2	11	4	42	27
	７０～７９才	141	38	15	5	19	18	5	9	2	7	4	32	25

[170] 表頭:[Q13_2a]問１３　ロ）キャッシュレス決済を利用する理由　ａ）銀行振込(MA)
アイテム条件:Q12b(1:6)%Q12c(1:6)%Q12d(1:6)%Q12e(1:6)%Q12f(1:6)

		全体	現金を持ち運ぶのが邪魔	支払いにかかる時間が短い	使用するとポイントが貯まる	偽造の心配が少なく、安全である	盗難や紛失に強い	オートチャージ機能が便利	個人間送金に便利	衛生面で、現金に触れることに抵抗感がある	店によっては現金が使えない	その他	利用していない	無回答
全体		1,163	220	125	25	124	121	13	90	15	53	41	435	115
職業	自営･自由業－農林漁業	15	4	2	0	0	0	0	1	0	0	0	6	2
	自営･自由業－自営商工業	116	28	16	4	13	12	0	6	0	9	8	29	10
	自営･自由業－自由業	41	11	5	1	3	5	0	8	1	1	0	13	4
	フルタイム－管理職	60	12	6	1	8	4	1	5	0	2	8	18	7
	フルタイム－事務･技術職	283	47	23	6	32	35	2	25	3	7	10	131	14
	フルタイム－労務･技能職	123	16	8	2	15	12	1	7	2	5	2	53	15
	パート･アルバイト	186	32	19	3	19	17	0	9	4	10	5	79	18
	主婦･主夫専業	163	31	22	4	16	18	3	21	2	13	7	36	23
	学　生	72	3	5	0	4	5	3	0	1	1	1	47	8
	無　職	103	35	19	4	14	13	3	8	2	5	0	23	14
世帯年収	～３００万円未満	214	43	32	2	25	22	4	13	3	9	2	82	23
	～４００万円未満	160	41	17	5	17	13	2	9	2	8	5	51	20
	～５００万円未満	160	34	17	5	11	19	2	10	2	9	5	56	15
	～６００万円未満	150	16	12	2	21	17	2	15	1	11	5	57	16
	～７００万円未満	110	16	8	4	14	17	0	10	0	1	1	51	11
	～８００万円未満	91	15	6	1	9	7	1	5	5	3	3	42	10
	～１,０００万円未満	127	27	16	1	15	8	1	11	2	4	10	44	9
	～１２００万円未満	70	15	8	4	4	8	0	7	0	3	3	28	5
	１２００万円以上	69	13	8	1	7	10	1	9	0	3	7	19	4

[171] 表頭:[Q13_2a]問１３　ロ）キャッシュレス決済を利用する理由　ａ）銀行振込(MA)
アイテム条件:Q12b(1:6)%Q12c(1:6)%Q12d(1:6)%Q12e(1:6)%Q12f(1:6)

表側:[SEXAGE]性年代(MA)

		全体	現金を持ち運ぶのが邪魔	支払いにかかる時間が短い	使用するとポイントが貯まる	偽造の心配が少なく、安全である	盗難や紛失に強い	オートチャージ機能が便利	個人間送金に便利	衛生面で、現金に触れることに抵抗感がある	店によっては現金が使えない	その他	利用していない	無回答
全体		1,163	220	125	25	124	121	13	90	15	53	41	435	115
男性	男性小計	597	127	56	14	63	73	7	43	6	22	19	227	61
	１５～１９才	32	1	2	0	1	3	1	1	0	0	0	23	4
	２０～２９才	73	13	10	2	6	6	0	8	1	4	1	36	2
	３０～３９才	106	11	7	3	7	15	0	8	1	5	3	48	12
	４０～４９才	112	19	8	2	12	11	1	5	1	3	6	50	10
	５０～５９才	96	29	8	4	13	5	1	5	1	4	6	34	7
	６０～６９才	107	31	12	0	12	20	1	9	1	4	2	22	16
	７０～７９才	71	23	9	3	12	13	3	7	1	2	1	14	10
女性	女性小計	566	93	69	11	61	48	6	47	9	31	22	208	54
	１５～１９才	26	0	3	0	3	1	1	0	1	1	1	13	4
	２０～２９才	71	11	10	0	5	6	1	5	2	2	2	35	1
	３０～３９才	96	11	9	3	9	8	0	9	1	8	3	44	6
	４０～４９才	96	14	13	1	10	7	0	6	2	5	4	43	5
	５０～５９才	103	14	13	3	12	8	0	11	1	3	7	35	12
	６０～６９才	104	28	15	2	15	13	2	14	1	7	2	20	11
	７０～７９才	70	15	6	2	7	5	2	2	1	5	3	18	15

[172] 表頭:[Q13_2b]問１３　ロ）キャッシュレス決済を利用する理由　ｂ）クレジットカード(MA)
アイテム条件:Q12b(1:6)%Q12c(1:6)%Q12d(1:6)%Q12e(1:6)%Q12f(1:6)

		全体	現金を持ち運ぶのが邪魔	支払いにかかる時間が短い	使用するとポイントが貯まる	偽造の心配が少なく、安全である	盗難や紛失に強い	オートチャージ機能が便利	個人間送金に便利	衛生面で、現金に触れることに抵抗感がある	店によっては現金が使えない	その他	利用していない	無回答
全体		1,163	374	376	716	59	81	26	5	86	56	26	131	80
地域	北海道	52	19	19	35	2	6	2	0	6	2	2	4	4
	東北	75	21	21	45	4	7	0	0	5	2	4	6	11
	関東	469	167	164	291	27	36	14	4	43	28	12	47	24
	北陸	34	11	10	15	3	2	0	0	3	2	0	4	5
	東海	136	43	50	96	4	8	3	0	6	3	2	9	10
	近畿	180	53	52	118	6	12	2	0	10	10	2	27	9
	中国	69	23	23	32	4	4	1	1	4	3	2	12	7
	四国	29	6	9	14	1	1	0	0	2	1	0	5	2
	福岡	64	19	17	40	4	4	3	0	3	3	1	7	3
	九州	48	11	9	28	3	1	1	0	3	2	0	8	4
	沖縄	7	1	2	2	1	0	0	0	1	0	1	2	1
都市規模	21大都市	373	131	129	244	17	32	10	2	29	24	5	35	21
	15万以上都市	339	90	108	207	17	25	4	1	27	17	9	39	26
	15万未満都市	365	127	109	215	21	18	11	1	28	11	9	46	28
	郡部	86	26	30	50	4	6	1	1	2	4	3	11	5
性別	男性	597	200	192	341	34	46	11	5	28	37	12	72	45
	女性	566	174	184	375	25	35	15	0	58	19	14	59	35
年齢	１５～１９才	58	1	8	6	2	1	0	0	1	1	0	35	8
	２０～２９才	144	59	56	87	6	4	2	1	12	9	3	17	2
	３０～３９才	202	77	71	147	12	11	3	3	16	12	3	9	13
	４０～４９才	208	59	59	138	9	20	3	0	15	10	6	19	10
	５０～５９才	199	66	70	138	5	14	6	1	17	6	7	14	14
	６０～６９才	211	69	67	133	14	16	4	0	18	14	5	20	15
	７０～７９才	141	43	45	67	11	15	8	0	7	4	2	17	18

[173] 表頭:[Q13_2b]問１３　ロ）キャッシュレス決済を利用する理由　ｂ）クレジットカード(MA)
アイテム条件:Q12b(1:6)%Q12c(1:6)%Q12d(1:6)%Q12e(1:6)%Q12f(1:6)

		全体	現金を持ち運ぶのが邪魔	支払いにかかる時間が短い	使用するとポイントが貯まる	偽造の心配が少なく、安全である	盗難や紛失に強い	オートチャージ機能が便利	個人間送金に便利	衛生面で、現金に触れることに抵抗感がある	店によっては現金が使えない	その他	利用していない	無回答
全体		1,163	374	376	716	59	81	26	5	86	56	26	131	80
職業	自営･自由業－農林漁業	15	7	4	9	1	1	1	1	2	1	1	2	1
	自営･自由業－自営商工業	116	36	34	64	6	12	1	0	7	9	1	14	10
	自営･自由業－自由業	41	17	11	20	4	4	1	0	2	1	0	4	3
	フルタイム－管理職	60	22	30	47	3	6	1	0	2	4	3	0	4
	フルタイム－事務･技術職	283	111	99	196	14	17	6	2	22	10	5	14	11
	フルタイム－労務･技能職	123	35	39	74	4	4	1	1	5	8	5	11	12
	パート･アルバイト	186	48	50	124	7	13	4	0	16	8	6	21	12
	主婦･主夫専業	163	60	61	105	9	11	4	0	19	8	3	14	10
	学　生	72	5	14	14	3	1	0	0	2	2	0	39	8
	無　職	103	33	34	63	8	11	7	1	9	5	2	12	9
世帯年収	～３００万円未満	214	57	54	114	12	16	6	0	16	11	5	39	18
	～４００万円未満	160	50	49	86	11	10	6	0	10	12	3	21	13
	～５００万円未満	160	57	48	103	6	10	6	0	12	9	8	15	10
	～６００万円未満	150	39	58	99	5	9	2	1	9	4	3	13	11
	～７００万円未満	110	40	29	71	3	9	4	0	6	2	4	10	7
	～８００万円未満	91	30	34	49	5	2	0	1	9	6	1	16	6
	～１,０００万円未満	127	36	47	90	6	9	1	2	8	4	0	8	7
	～１２００万円未満	70	26	24	50	2	5	0	0	6	4	2	4	4
	１２００万円以上	69	37	29	51	9	11	1	1	9	4	0	1	2

[174] 表頭:[Q13_2b]問１３　ロ）キャッシュレス決済を利用する理由　ｂ）クレジットカード(MA)
アイテム条件:Q12b(1:6)%Q12c(1:6)%Q12d(1:6)%Q12e(1:6)%Q12f(1:6)

表側:[SEXAGE]性年代(MA)

		全体	現金を持ち運ぶのが邪魔	支払いにかかる時間が短い	使用するとポイントが貯まる	偽造の心配が少なく、安全である	盗難や紛失に強い	オートチャージ機能が便利	個人間送金に便利	衛生面で、現金に触れることに抵抗感がある	店によっては現金が使えない	その他	利用していない	無回答
全体		1,163	374	376	716	59	81	26	5	86	56	26	131	80
男性	男性小計	597	200	192	341	34	46	11	5	28	37	12	72	45
	１５～１９才	32	1	5	2	1	1	0	0	1	1	0	20	4
	２０～２９才	73	33	29	41	3	1	0	1	4	7	3	11	1
	３０～３９才	106	38	37	77	7	7	1	3	5	7	0	4	9
	４０～４９才	112	33	29	66	7	12	1	0	5	4	2	11	6
	５０～５９才	96	36	37	63	1	5	2	1	4	5	4	5	7
	６０～６９才	107	33	30	62	9	11	2	0	7	10	3	11	9
	７０～７９才	71	26	25	30	6	9	5	0	2	3	0	10	9
女性	女性小計	566	174	184	375	25	35	15	0	58	19	14	59	35
	１５～１９才	26	0	3	4	1	0	0	0	0	0	0	15	4
	２０～２９才	71	26	27	46	3	3	2	0	8	2	0	6	1
	３０～３９才	96	39	34	70	5	4	2	0	11	5	3	5	4
	４０～４９才	96	26	30	72	2	8	2	0	10	6	4	8	4
	５０～５９才	103	30	33	75	4	9	4	0	13	1	3	9	7
	６０～６９才	104	36	37	71	5	5	2	0	11	4	2	9	6
	７０～７９才	70	17	20	37	5	6	3	0	5	1	2	7	9

[175] 表頭:[Q13_2c]問１３　ロ）キャッシュレス決済を利用する理由　ｃ）デビットカード(MA)
アイテム条件:Q12b(1:6)%Q12c(1:6)%Q12d(1:6)%Q12e(1:6)%Q12f(1:6)

		全体	現金を持ち運ぶのが邪魔	支払いにかかる時間が短い	使用するとポイントが貯まる	偽造の心配が少なく、安全である	盗難や紛失に強い	オートチャージ機能が便利	個人間送金に便利	衛生面で、現金に触れることに抵抗感がある	店によっては現金が使えない	その他	利用していない	無回答
全体		1,163	65	61	48	10	12	8	2	15	9	5	855	136
地域	北海道	52	2	1	1	0	2	0	0	4	0	0	37	9
	東北	75	7	4	4	1	2	0	0	0	1	0	49	14
	関東	469	30	27	18	3	4	5	2	7	5	3	347	47
	北陸	34	2	4	1	1	0	0	0	0	0	0	21	8
	東海	136	9	5	6	0	1	0	0	0	2	0	103	16
	近畿	180	9	11	10	3	1	1	0	2	0	2	131	19
	中国	69	3	2	0	1	0	1	0	2	0	0	53	8
	四国	29	1	4	2	0	0	0	0	0	0	0	22	2
	福岡	64	0	3	5	1	2	1	0	0	0	0	49	5
	九州	48	1	0	1	0	0	0	0	0	1	0	39	6
	沖縄	7	1	0	0	0	0	0	0	0	0	0	4	2
都市規模	21大都市	373	25	20	15	5	4	5	1	6	3	2	273	39
	15万以上都市	339	19	17	18	3	2	0	1	6	4	3	249	38
	15万未満都市	365	21	20	12	2	5	3	0	3	1	0	267	48
	郡部	86	0	4	3	0	1	0	0	0	1	0	66	11
性別	男性	597	37	32	25	6	6	5	0	5	5	2	432	75
	女性	566	28	29	23	4	6	3	2	10	4	3	423	61
年齢	１５～１９才	58	0	5	2	1	2	0	1	1	0	0	44	8
	２０～２９才	144	13	16	8	1	0	0	0	5	2	0	103	4
	３０～３９才	202	16	5	13	2	3	1	0	3	3	1	155	19
	４０～４９才	208	8	11	8	2	0	1	0	2	1	0	164	16
	５０～５９才	199	14	15	11	0	1	0	0	2	2	3	145	20
	６０～６９才	211	9	4	3	4	5	4	1	2	1	1	155	32
	７０～７９才	141	5	5	3	0	1	2	0	0	0	0	89	37

[176] 表頭:[Q13_2c]問１３　ロ）キャッシュレス決済を利用する理由　ｃ）デビットカード(MA)
アイテム条件:Q12b(1:6)%Q12c(1:6)%Q12d(1:6)%Q12e(1:6)%Q12f(1:6)

		全体	現金を持ち運ぶのが邪魔	支払いにかかる時間が短い	使用するとポイントが貯まる	偽造の心配が少なく、安全である	盗難や紛失に強い	オートチャージ機能が便利	個人間送金に便利	衛生面で、現金に触れることに抵抗感がある	店によっては現金が使えない	その他	利用していない	無回答
全体		1,163	65	61	48	10	12	8	2	15	9	5	855	136
職業	自営･自由業－農林漁業	15	1	1	2	0	0	1	0	0	0	0	9	2
	自営･自由業－自営商工業	116	4	3	4	0	0	1	0	0	2	0	89	14
	自営･自由業－自由業	41	5	4	1	0	0	2	0	0	1	0	23	5
	フルタイム－管理職	60	2	4	2	1	0	0	0	0	0	0	41	11
	フルタイム－事務･技術職	283	20	13	16	3	4	1	0	5	0	2	221	17
	フルタイム－労務･技能職	123	10	8	7	1	0	0	0	3	2	0	90	13
	パート･アルバイト	186	9	8	6	2	3	1	0	2	1	1	137	22
	主婦･主夫専業	163	8	8	3	1	1	2	1	2	1	1	119	27
	学　生	72	1	10	3	1	2	0	1	2	1	0	52	8
	無　職	103	5	2	4	1	2	0	0	1	1	1	73	17
世帯年収	～３００万円未満	214	5	7	8	3	8	2	0	4	2	1	156	29
	～４００万円未満	160	15	10	9	0	2	3	0	1	2	2	106	24
	～５００万円未満	160	7	9	8	1	0	1	0	2	1	1	124	16
	～６００万円未満	150	10	8	5	0	0	1	0	1	1	1	109	18
	～７００万円未満	110	8	4	5	2	1	1	1	1	0	0	84	12
	～８００万円未満	91	4	3	2	0	0	0	1	2	2	0	69	9
	～１,０００万円未満	127	9	10	5	3	0	0	0	3	0	0	92	12
	～１２００万円未満	70	5	4	4	1	0	0	0	1	1	0	50	8
	１２００万円以上	69	2	4	1	0	1	0	0	0	0	0	57	6

[177] 表頭:[Q13_2c]問１３　ロ）キャッシュレス決済を利用する理由　ｃ）デビットカード(MA)
アイテム条件:Q12b(1:6)%Q12c(1:6)%Q12d(1:6)%Q12e(1:6)%Q12f(1:6)

表側:[SEXAGE]性年代(MA)

		全体	現金を持ち運ぶのが邪魔	支払いにかかる時間が短い	使用するとポイントが貯まる	偽造の心配が少なく、安全である	盗難や紛失に強い	オートチャージ機能が便利	個人間送金に便利	衛生面で、現金に触れることに抵抗感がある	店によっては現金が使えない	その他	利用していない	無回答
全体		1,163	65	61	48	10	12	8	2	15	9	5	855	136
男性	男性小計	597	37	32	25	6	6	5	0	5	5	2	432	75
	１５～１９才	32	0	3	0	1	2	0	0	1	0	0	25	4
	２０～２９才	73	7	10	3	0	0	0	0	1	1	0	54	2
	３０～３９才	106	10	4	8	2	0	1	0	1	2	0	78	12
	４０～４９才	112	4	5	6	2	0	0	0	1	1	0	85	11
	５０～５９才	96	7	5	5	0	1	0	0	1	0	2	71	10
	６０～６９才	107	5	2	1	1	3	2	0	0	1	0	75	19
	７０～７９才	71	4	3	2	0	0	2	0	0	0	0	44	17
女性	女性小計	566	28	29	23	4	6	3	2	10	4	3	423	61
	１５～１９才	26	0	2	2	0	0	0	1	0	0	0	19	4
	２０～２９才	71	6	6	5	1	0	0	0	4	1	0	49	2
	３０～３９才	96	6	1	5	0	3	0	0	2	1	1	77	7
	４０～４９才	96	4	6	2	0	0	1	0	1	0	0	79	5
	５０～５９才	103	7	10	6	0	0	0	0	1	2	1	74	10
	６０～６９才	104	4	2	2	3	2	2	1	2	0	1	80	13
	７０～７９才	70	1	2	1	0	1	0	0	0	0	0	45	20

[178] 表頭:[Q13_2d]問１３　ロ）キャッシュレス決済を利用する理由　ｄ）電子マネー(MA)
アイテム条件:Q12b(1:6)%Q12c(1:6)%Q12d(1:6)%Q12e(1:6)%Q12f(1:6)

		全体	現金を持ち運ぶのが邪魔	支払いにかかる時間が短い	使用するとポイントが貯まる	偽造の心配が少なく、安全である	盗難や紛失に強い	オートチャージ機能が便利	個人間送金に便利	衛生面で、現金に触れることに抵抗感がある	店によっては現金が使えない	その他	利用していない	無回答
全体		1,163	274	471	424	45	27	184	23	95	28	14	303	104
地域	北海道	52	12	23	20	3	2	11	2	8	0	1	14	6
	東北	75	21	28	32	3	4	9	2	5	2	2	15	11
	関東	469	125	204	164	17	9	86	8	45	15	3	106	34
	北陸	34	10	9	8	1	1	5	0	1	0	0	8	7
	東海	136	27	51	54	3	3	17	3	7	3	1	42	12
	近畿	180	40	70	64	5	3	28	5	12	4	2	57	14
	中国	69	16	30	32	5	2	8	0	6	2	4	19	6
	四国	29	6	14	12	2	2	6	2	3	1	0	8	2
	福岡	64	6	26	21	3	1	9	1	3	0	0	15	5
	九州	48	11	14	16	3	0	4	0	5	1	0	17	5
	沖縄	7	0	2	1	0	0	1	0	0	0	1	2	2
都市規模	21大都市	373	87	163	144	17	5	69	8	32	11	3	92	27
	15万以上都市	339	85	137	114	17	12	43	5	29	5	7	96	29
	15万未満都市	365	88	143	140	8	9	54	9	30	8	4	88	39
	郡部	86	14	28	26	3	1	18	1	4	4	0	27	9
性別	男性	597	131	213	185	27	13	82	12	33	17	6	184	58
	女性	566	143	258	239	18	14	102	11	62	11	8	119	46
年齢	１５～１９才	58	10	20	10	1	1	4	1	3	1	5	16	8
	２０～２９才	144	49	77	47	6	3	19	3	14	6	1	31	3
	３０～３９才	202	59	87	82	7	4	27	4	21	8	1	41	17
	４０～４９才	208	56	88	94	8	6	26	4	16	4	1	48	11
	５０～５９才	199	48	92	77	9	6	41	5	19	4	4	50	16
	６０～６９才	211	35	76	80	10	6	48	5	19	3	2	58	23
	７０～７９才	141	17	31	34	4	1	19	1	3	2	0	59	26

[179] 表頭:[Q13_2d]問１３　ロ）キャッシュレス決済を利用する理由　ｄ）電子マネー(MA)
アイテム条件:Q12b(1:6)%Q12c(1:6)%Q12d(1:6)%Q12e(1:6)%Q12f(1:6)

		全体	現金を持ち運ぶのが邪魔	支払いにかかる時間が短い	使用するとポイントが貯まる	偽造の心配が少なく、安全である	盗難や紛失に強い	オートチャージ機能が便利	個人間送金に便利	衛生面で、現金に触れることに抵抗感がある	店によっては現金が使えない	その他	利用していない	無回答
全体		1,163	274	471	424	45	27	184	23	95	28	14	303	104
職業	自営･自由業－農林漁業	15	1	5	1	0	1	1	0	0	0	0	7	3
	自営･自由業－自営商工業	116	17	34	32	3	1	10	5	5	6	0	43	12
	自営･自由業－自由業	41	9	18	9	1	1	13	2	3	1	0	7	5
	フルタイム－管理職	60	18	31	25	5	2	10	1	4	0	2	11	7
	フルタイム－事務･技術職	283	87	131	112	13	7	54	6	29	5	1	61	12
	フルタイム－労務･技能職	123	27	50	42	3	3	15	2	9	9	3	32	13
	パート･アルバイト	186	36	73	85	7	6	24	4	14	3	3	44	16
	主婦･主夫専業	163	38	70	68	8	2	37	2	18	3	0	40	17
	学　生	72	18	29	16	2	2	4	1	4	0	4	19	8
	無　職	103	22	30	34	3	2	16	0	9	1	1	39	11
世帯年収	～３００万円未満	214	35	72	74	7	8	28	7	17	9	3	64	24
	～４００万円未満	160	36	52	51	5	1	26	3	9	5	2	47	19
	～５００万円未満	160	26	63	58	11	3	26	2	11	1	1	44	14
	～６００万円未満	150	30	76	55	4	5	28	0	9	3	3	30	12
	～７００万円未満	110	29	41	47	5	3	18	2	9	0	0	30	8
	～８００万円未満	91	30	40	34	4	4	14	4	12	5	1	22	8
	～１,０００万円未満	127	33	48	45	5	1	22	1	9	3	1	38	9
	～１２００万円未満	70	26	33	26	0	2	9	2	7	1	1	14	5
	１２００万円以上	69	26	40	29	4	0	12	2	11	1	0	12	4

[180] 表頭:[Q13_2d]問１３　ロ）キャッシュレス決済を利用する理由　ｄ）電子マネー(MA)
アイテム条件:Q12b(1:6)%Q12c(1:6)%Q12d(1:6)%Q12e(1:6)%Q12f(1:6)

表側:[SEXAGE]性年代(MA)

		全体	現金を持ち運ぶのが邪魔	支払いにかかる時間が短い	使用するとポイントが貯まる	偽造の心配が少なく、安全である	盗難や紛失に強い	オートチャージ機能が便利	個人間送金に便利	衛生面で、現金に触れることに抵抗感がある	店によっては現金が使えない	その他	利用していない	無回答
全体		1,163	274	471	424	45	27	184	23	95	28	14	303	104
男性	男性小計	597	131	213	185	27	13	82	12	33	17	6	184	58
	１５～１９才	32	6	11	5	1	1	1	0	1	0	2	12	4
	２０～２９才	73	22	33	21	4	0	8	0	5	4	1	24	2
	３０～３９才	106	24	39	40	6	1	16	2	9	6	0	28	11
	４０～４９才	112	28	41	41	5	2	13	2	8	2	1	32	7
	５０～５９才	96	27	44	35	4	4	17	4	4	2	1	26	7
	６０～６９才	107	14	33	32	6	4	21	4	6	2	1	32	13
	７０～７９才	71	10	12	11	1	1	6	0	0	1	0	30	14
女性	女性小計	566	143	258	239	18	14	102	11	62	11	8	119	46
	１５～１９才	26	4	9	5	0	0	3	1	2	1	3	4	4
	２０～２９才	71	27	44	26	2	3	11	3	9	2	0	7	1
	３０～３９才	96	35	48	42	1	3	11	2	12	2	1	13	6
	４０～４９才	96	28	47	53	3	4	13	2	8	2	0	16	4
	５０～５９才	103	21	48	42	5	2	24	1	15	2	3	24	9
	６０～６９才	104	21	43	48	4	2	27	1	13	1	1	26	10
	７０～７９才	70	7	19	23	3	0	13	1	3	1	0	29	12

[181] 表頭:[Q13_2e]問１３　ロ）キャッシュレス決済を利用する理由　ｅ）モバイルウォレット(MA)
アイテム条件:Q12b(1:6)%Q12c(1:6)%Q12d(1:6)%Q12e(1:6)%Q12f(1:6)

		全体	現金を持ち運ぶのが邪魔	支払いにかかる時間が短い	使用するとポイントが貯まる	偽造の心配が少なく、安全である	盗難や紛失に強い	オートチャージ機能が便利	個人間送金に便利	衛生面で、現金に触れることに抵抗感がある	店によっては現金が使えない	その他	利用していない	無回答
全体		1,163	159	237	227	27	18	64	26	53	13	10	636	130
地域	北海道	52	5	9	5	1	0	4	2	3	0	0	29	10
	東北	75	12	20	23	2	2	3	2	3	0	3	31	12
	関東	469	63	94	86	11	6	22	10	24	6	3	267	45
	北陸	34	6	4	6	2	1	2	0	2	0	0	15	7
	東海	136	16	25	27	5	3	7	1	4	1	1	75	16
	近畿	180	25	39	35	0	2	13	5	9	2	0	103	17
	中国	69	15	18	20	3	2	4	1	4	2	2	33	8
	四国	29	1	4	4	0	0	0	0	1	0	0	22	2
	福岡	64	8	14	11	1	2	5	5	0	1	1	30	6
	九州	48	8	9	10	2	0	4	0	3	1	0	27	5
	沖縄	7	0	1	0	0	0	0	0	0	0	0	4	2
都市規模	21大都市	373	59	93	91	8	3	27	15	21	8	5	183	34
	15万以上都市	339	40	60	59	8	4	11	5	13	3	4	198	38
	15万未満都市	365	54	73	67	10	9	19	5	17	1	0	197	49
	郡部	86	6	11	10	1	2	7	1	2	1	1	58	9
性別	男性	597	87	129	119	17	10	33	11	24	10	4	318	70
	女性	566	72	108	108	10	8	31	15	29	3	6	318	60
年齢	１５～１９才	58	6	10	7	1	2	2	0	0	0	0	33	9
	２０～２９才	144	31	48	40	4	4	15	6	9	6	1	65	4
	３０～３９才	202	44	47	52	8	6	11	7	13	4	2	100	17
	４０～４９才	208	30	48	45	5	0	6	2	9	1	3	121	14
	５０～５９才	199	22	43	42	6	4	12	7	11	1	3	109	19
	６０～６９才	211	17	29	29	1	0	10	4	8	0	1	124	31
	７０～７９才	141	9	12	12	2	2	8	0	3	1	0	84	36

[182] 表頭:[Q13_2e]問１３　ロ）キャッシュレス決済を利用する理由　ｅ）モバイルウォレット(MA)
アイテム条件:Q12b(1:6)%Q12c(1:6)%Q12d(1:6)%Q12e(1:6)%Q12f(1:6)

		全体	現金を持ち運ぶのが邪魔	支払いにかかる時間が短い	使用するとポイントが貯まる	偽造の心配が少なく、安全である	盗難や紛失に強い	オートチャージ機能が便利	個人間送金に便利	衛生面で、現金に触れることに抵抗感がある	店によっては現金が使えない	その他	利用していない	無回答
全体		1,163	159	237	227	27	18	64	26	53	13	10	636	130
職業	自営･自由業－農林漁業	15	2	2	2	0	0	0	0	1	1	0	8	3
	自営･自由業－自営商工業	116	12	19	18	2	1	11	1	2	2	2	63	13
	自営･自由業－自由業	41	6	9	4	0	0	2	1	0	0	0	22	5
	フルタイム－管理職	60	8	12	14	1	0	2	1	3	0	1	30	9
	フルタイム－事務･技術職	283	51	70	73	11	5	19	10	19	2	3	145	14
	フルタイム－労務･技能職	123	21	37	35	6	4	8	3	7	4	2	58	14
	パート･アルバイト	186	17	31	34	2	2	7	2	6	1	1	110	21
	主婦･主夫専業	163	19	30	23	2	2	5	6	8	2	1	90	28
	学　生	72	9	14	10	2	2	4	1	2	0	0	42	9
	無　職	103	14	13	14	1	2	6	1	5	1	0	67	14
世帯年収	～３００万円未満	214	21	27	29	3	7	11	1	8	4	1	130	29
	～４００万円未満	160	22	31	26	3	2	7	4	6	1	1	87	23
	～５００万円未満	160	18	30	35	5	2	15	2	10	2	3	86	15
	～６００万円未満	150	21	41	36	3	3	6	3	3	3	3	71	18
	～７００万円未満	110	17	19	22	4	3	1	3	5	0	0	64	11
	～８００万円未満	91	15	27	21	4	0	9	3	5	2	2	46	9
	～１,０００万円未満	127	20	29	30	4	0	6	3	8	1	0	65	11
	～１２００万円未満	70	12	17	14	0	1	5	4	3	0	0	40	7
	１２００万円以上	69	13	16	14	1	0	4	3	5	0	0	37	5

[183] 表頭:[Q13_2e]問１３　ロ）キャッシュレス決済を利用する理由　ｅ）モバイルウォレット(MA)
アイテム条件:Q12b(1:6)%Q12c(1:6)%Q12d(1:6)%Q12e(1:6)%Q12f(1:6)

表側:[SEXAGE]性年代(MA)

		全体	現金を持ち運ぶのが邪魔	支払いにかかる時間が短い	使用するとポイントが貯まる	偽造の心配が少なく、安全である	盗難や紛失に強い	オートチャージ機能が便利	個人間送金に便利	衛生面で、現金に触れることに抵抗感がある	店によっては現金が使えない	その他	利用していない	無回答
全体		1,163	159	237	227	27	18	64	26	53	13	10	636	130
男性	男性小計	597	87	129	119	17	10	33	11	24	10	4	318	70
	１５～１９才	32	4	5	2	1	1	1	0	0	0	0	19	5
	２０～２９才	73	17	26	22	3	2	7	4	3	5	1	36	3
	３０～３９才	106	24	26	25	5	3	7	3	8	3	0	48	10
	４０～４９才	112	16	27	26	3	0	3	1	4	1	2	60	9
	５０～５９才	96	13	20	22	4	3	4	2	5	1	1	50	9
	６０～６９才	107	5	14	13	0	0	5	1	2	0	0	64	19
	７０～７９才	71	8	11	9	1	1	6	0	2	0	0	41	15
女性	女性小計	566	72	108	108	10	8	31	15	29	3	6	318	60
	１５～１９才	26	2	5	5	0	1	1	0	0	0	0	14	4
	２０～２９才	71	14	22	18	1	2	8	2	6	1	0	29	1
	３０～３９才	96	20	21	27	3	3	4	4	5	1	2	52	7
	４０～４９才	96	14	21	19	2	0	3	1	5	0	1	61	5
	５０～５９才	103	9	23	20	2	1	8	5	6	0	2	59	10
	６０～６９才	104	12	15	16	1	0	5	3	6	0	1	60	12
	７０～７９才	70	1	1	3	1	1	2	0	1	1	0	43	21

[184] 表頭:[Q14]問１４　今までキャッシュレス決済を利用したことがない理由(MA)
アイテム条件:#[Q12b(1:6)%Q12c(1:6)%Q12d(1:6)%Q12e(1:6)%Q12f(1:6)]

		全体	現金支払いに不便を感じていない	入会手続や初期設定が面倒	使い方が分からない	キャッシュレス決済を使えない店がある	スマートフォンやタブレットを持っていない	セキュリティに不安がある	キャッシュレス決済だと、お金を使いすぎてしまう心配がある	種類が多すぎて、どれを選べばいいか分からない	その他	無回答
全体		59	36	14	12	2	9	14	12	11	1	20
地域	北海道	5	2	1	1	0	0	2	3	1	0	2
	東北	9	7	5	3	0	1	3	4	3	0	2
	関東	18	9	3	2	0	4	3	2	3	1	8
	北陸	1	1	0	0	0	0	0	0	0	0	0
	東海	7	6	4	5	0	2	1	0	2	0	1
	近畿	7	2	0	0	0	0	0	0	0	0	5
	中国	2	1	0	0	0	1	0	0	0	0	0
	四国	1	1	0	0	1	0	1	0	1	0	0
	福岡	6	5	1	1	1	0	3	2	1	0	1
	九州	3	2	0	0	0	1	1	1	0	0	1
	沖縄	0	0	0	0	0	0	0	0	0	0	0
都市規模	21大都市	20	12	4	4	0	5	3	1	2	0	7
	15万以上都市	13	5	1	2	1	1	3	1	3	1	6
	15万未満都市	23	17	8	5	1	2	6	8	5	0	6
	郡部	3	2	1	1	0	1	2	2	1	0	1
性別	男性	32	22	10	6	2	6	12	10	9	1	7
	女性	27	14	4	6	0	3	2	2	2	0	13
年齢	１５～１９才	6	3	1	0	0	0	2	2	2	1	1
	２０～２９才	3	2	0	0	0	0	0	0	0	0	1
	３０～３９才	2	1	1	0	0	0	1	1	1	0	1
	４０～４９才	2	0	0	0	0	0	0	0	0	0	2
	５０～５９才	5	4	1	1	1	2	3	2	1	0	0
	６０～６９才	12	8	4	2	1	0	3	4	3	0	4
	７０～７９才	29	18	7	9	0	7	5	3	4	0	11

[185] 表頭:[Q14]問１４　今までキャッシュレス決済を利用したことがない理由(MA)
アイテム条件:#[Q12b(1:6)%Q12c(1:6)%Q12d(1:6)%Q12e(1:6)%Q12f(1:6)]

		全体	現金支払いに不便を感じていない	入会手続や初期設定が面倒	使い方が分からない	キャッシュレス決済を使えない店がある	スマートフォンやタブレットを持っていない	セキュリティに不安がある	キャッシュレス決済だと、お金を使いすぎてしまう心配がある	種類が多すぎて、どれを選べばいいか分からない	その他	無回答
全体		59	36	14	12	2	9	14	12	11	1	20
職業	自営・自由業－農林漁業	0	0	0	0	0	0	0	0	0	0	0
	自営・自由業－自営商工業	6	4	2	3	0	2	1	1	3	0	2
	自営・自由業－自由業	2	2	0	0	1	0	2	0	1	0	0
	フルタイム－管理職	0	0	0	0	0	0	0	0	0	0	0
	フルタイム－事務・技術職	3	2	2	2	0	0	1	1	0	0	1
	フルタイム－労務・技能職	6	4	1	0	1	0	2	2	2	1	1
	パート・アルバイト	9	5	3	1	0	1	2	3	1	0	4
	主婦・主夫専業	13	6	1	3	0	1	0	0	0	0	7
	学　生	6	4	1	0	0	0	2	2	2	0	1
	無　職	10	8	4	3	0	4	4	2	2	0	2
世帯年収	～３００万円未満	20	13	4	4	1	6	7	5	3	0	7
	～４００万円未満	12	8	5	3	0	0	2	3	3	0	4
	～５００万円未満	5	3	0	0	1	0	1	0	1	1	1
	～６００万円未満	8	6	3	2	0	1	3	4	3	0	1
	～７００万円未満	2	1	0	1	0	1	0	0	1	0	1
	～８００万円未満	1	0	0	0	0	0	0	0	0	0	1
	～１,０００万円未満	4	3	2	2	0	0	1	0	0	0	1
	～１２００万円未満	1	0	0	0	0	0	0	0	0	0	1
	１２００万円以上	1	1	0	0	0	0	0	0	0	0	0

[186] 表頭:[Q14]問１４　今までキャッシュレス決済を利用したことがない理由(MA)
アイテム条件:#[Q12b(1:6)%Q12c(1:6)%Q12d(1:6)%Q12e(1:6)%Q12f(1:6)]

表側:[SEXAGE]性年代(MA)

		全体	現金支払いに不便を感じていない	入会手続や初期設定が面倒	使い方が分からない	キャッシュレス決済を使えない店がある	スマートフォンやタブレットを持っていない	セキュリティに不安がある	キャッシュレス決済だと、お金を使いすぎてしまう心配がある	種類が多すぎて、どれを選べばいいか分からない	その他	無回答
全体		59	36	14	12	2	9	14	12	11	1	20
男性	男性小計	32	22	10	6	2	6	12	10	9	1	7
	１５～１９才	5	2	1	0	0	0	2	2	2	1	1
	２０～２９才	0	0	0	0	0	0	0	0	0	0	0
	３０～３９才	2	1	1	0	0	0	1	1	1	0	1
	４０～４９才	1	0	0	0	0	0	0	0	0	0	1
	５０～５９才	5	4	1	1	1	2	3	2	1	0	0
	６０～６９才	7	5	2	1	1	0	2	3	2	0	2
	７０～７９才	12	10	5	4	0	4	4	2	3	0	2
女性	女性小計	27	14	4	6	0	3	2	2	2	0	13
	１５～１９才	1	1	0	0	0	0	0	0	0	0	0
	２０～２９才	3	2	0	0	0	0	0	0	0	0	1
	３０～３９才	0	0	0	0	0	0	0	0	0	0	0
	４０～４９才	1	0	0	0	0	0	0	0	0	0	1
	５０～５９才	0	0	0	0	0	0	0	0	0	0	0
	６０～６９才	5	3	2	1	0	0	1	1	1	0	2
	７０～７９才	17	8	2	5	0	3	1	1	1	0	9

[187] 表頭:[Q15a]問１５　現金に比べ、電子マネーやモバイルウォレットに不便な点・問題点があるとすれば、どのような点ですか　ａ）電子マネー(MA)

		全体	信頼性がない	いくら使っているか把握しにくい	電子機器になじみのない人は使いづらい	初期の導入が面倒	盗難や不正利用の可能性がある	使えない店がある	チャージが面倒	１度チャージすると、電子マネーとしてしか使えない（再現金化できない）	異なる電子マネーやモバイルウォレット間で融通ができない	種類が多くて混乱する	個人情報の流出が心配	その他	無回答
全体		1,222	129	472	277	247	300	486	338	356	213	344	353	45	76
地域	北海道	57	4	19	12	15	12	25	8	11	5	15	18	0	4
	東北	84	8	30	19	16	21	35	22	32	21	24	26	4	12
	関東	487	43	203	110	103	111	193	131	143	81	154	133	19	27
	北陸	35	5	10	6	5	6	16	7	13	12	13	6	0	1
	東海	143	15	58	38	30	38	57	51	41	23	36	30	6	8
	近畿	187	27	69	43	40	49	75	55	59	34	58	60	7	11
	中国	71	10	22	18	13	21	27	24	14	14	18	31	1	3
	四国	30	5	12	8	4	7	14	6	11	7	3	7	0	2
	福岡	70	7	25	14	11	17	26	18	23	11	13	21	4	3
	九州	51	4	20	7	9	16	16	15	7	4	9	19	4	4
	沖縄	7	1	4	2	1	2	2	1	2	1	1	2	0	1
都市規模	21大都市	393	42	162	96	85	101	161	100	116	76	118	128	11	16
	15万以上都市	352	37	132	82	64	72	131	100	92	49	85	93	18	29
	15万未満都市	388	39	143	82	81	100	161	109	114	70	116	103	12	25
	郡部	89	11	35	17	17	27	33	29	34	18	25	29	4	6
性別	男性	629	85	251	151	137	161	251	158	187	117	195	189	22	36
	女性	593	44	221	126	110	139	235	180	169	96	149	164	23	40
年齢	１５～１９才	64	7	30	14	15	10	29	29	26	11	16	17	3	0
	２０～２９才	147	15	60	23	23	28	63	47	46	23	38	35	4	8
	３０～３９才	204	21	80	45	45	49	98	61	74	46	66	63	6	11
	４０～４９才	210	14	89	36	38	55	87	69	58	37	68	57	14	5
	５０～５９才	204	33	75	53	43	60	87	56	68	38	64	74	2	8
	６０～６９才	223	27	79	50	43	53	74	50	60	42	58	61	11	19
	７０～７９才	170	12	59	56	40	45	48	26	24	16	34	46	5	25

[188] 表頭:[Q15a]問１５　現金に比べ、電子マネーやモバイルウォレットに不便な点・問題点があるとすれば、どのような点ですか　ａ）電子マネー(MA)

		全体	信頼性がない	いくら使っているか把握しにくい	電子機器になじみのない人は使いづらい	初期の導入が面倒	盗難や不正利用の可能性がある	使えない店がある	チャージが面倒	１度チャージすると、電子マネーとしてしか使えない（再現金化できない	異なる電子マネーやモバイルウォレット間で融通ができない	種類が多くて混乱する	個人情報の流出が心配	その他	無回答
全体		1,222	129	472	277	247	300	486	338	356	213	344	353	45	76
職業	自営・自由業－農林漁業	15	1	7	7	2	4	5	4	2	3	5	3	0	1
	自営・自由業－自営商工業	122	14	51	30	26	35	47	28	39	27	37	41	4	10
	自営・自由業－自由業	43	3	15	8	12	12	19	11	13	10	15	12	1	3
	フルタイム－管理職	60	10	22	10	14	16	27	18	17	8	18	13	1	3
	フルタイム－事務・技術職	286	22	112	53	45	52	120	75	99	49	77	71	10	12
	フルタイム－労務・技能職	129	18	48	31	29	34	53	37	41	30	43	46	8	8
	パート・アルバイト	195	24	72	43	45	50	70	56	59	28	59	62	9	6
	主婦・主夫専業	176	10	63	43	30	49	75	53	40	31	42	47	7	17
	学　生	78	8	37	16	17	12	35	37	27	12	18	18	2	2
	無　職	113	17	44	35	27	35	35	19	18	15	30	38	3	12
世帯年収	～３００万円未満	234	28	88	57	46	54	77	56	65	38	63	77	8	19
	～４００万円未満	172	23	67	51	44	46	67	47	41	26	51	47	6	13
	～５００万円未満	165	11	64	45	33	45	70	49	44	35	43	56	7	11
	～６００万円未満	158	19	61	28	26	38	62	50	49	28	47	41	5	12
	～７００万円未満	112	15	41	23	19	33	37	21	36	13	29	30	6	7
	～８００万円未満	92	9	40	19	23	23	39	29	35	15	30	37	2	3
	～１,０００万円未満	131	10	49	30	22	25	65	38	35	19	32	29	6	2
	～１２００万円未満	71	8	28	10	18	19	25	27	28	16	27	18	1	3
	１２００万円以上	70	5	27	10	12	15	37	16	19	19	22	15	3	3

[189] 表頭:[Q15a]問１５　現金に比べ、電子マネーやモバイルウォレットに不便な点・問題点があるとすれば、どのような点ですか　ａ）電子マネー(MA)

表側:[SEXAGE]性年代(MA)

		全体	信頼性がない	いくら使っているか把握しにくい	電子機器になじみのない人は使いづらい	初期の導入が面倒	盗難や不正利用の可能性がある	使えない店がある	チャージが面倒	１度チャージすると、電子マネーとしてしか使えない（再現金化できない	異なる電子マネーやモバイルウォレット間で融通ができない	種類が多くて混乱する	個人情報の流出が心配	その他	無回答
全体		1,222	129	472	277	247	300	486	338	356	213	344	353	45	76
男性	男性小計	629	85	251	151	137	161	251	158	187	117	195	189	22	36
	１５～１９才	37	4	15	9	10	7	18	15	17	9	9	12	1	0
	２０～２９才	73	10	33	12	11	16	32	24	25	15	22	16	2	3
	３０～３９才	108	16	45	29	27	26	52	27	37	25	38	41	4	4
	４０～４９才	113	8	49	18	20	31	49	31	34	23	39	32	5	4
	５０～５９才	101	18	37	21	20	30	43	27	31	14	37	34	2	5
	６０～６９才	114	19	40	31	25	26	36	21	30	23	34	31	6	10
	７０～７９才	83	10	32	31	24	25	21	13	13	8	16	23	2	10
女性	女性小計	593	44	221	126	110	139	235	180	169	96	149	164	23	40
	１５～１９才	27	3	15	5	5	3	11	14	9	2	7	5	2	0
	２０～２９才	74	5	27	11	12	12	31	23	21	8	16	19	2	5
	３０～３９才	96	5	35	16	18	23	46	34	37	21	28	22	2	7
	４０～４９才	97	6	40	18	18	24	38	38	24	14	29	25	9	1
	５０～５９才	103	15	38	32	23	30	44	29	37	24	27	40	0	3
	６０～６９才	109	8	39	19	18	27	38	29	30	19	24	30	5	9
	７０～７９才	87	2	27	25	16	20	27	13	11	8	18	23	3	15

[190] 表頭:[Q15b]問１５　現金に比べ、電子マネーやモバイルウォレットに不便な点・問題点があるとすれば、どのような点ですか　ｂ）モバイルウォレット(MA)

		全体	信頼性がない	いくら使っているか把握しにくい	電子機器になじみのない人は使いづらい	初期の導入が面倒	盗難や不正利用の可能性がある	使えない店がある	チャージが面倒	１度チャージすると、電子マネーとしてしか使えない（再現金化できない	異なる電子マネーやモバイルウォレット間で融通ができない	種類が多くて混乱する	個人情報の流出が心配	その他	無回答
全体		1,222	216	336	366	331	305	390	174	184	159	335	462	75	127
地域	北海道	57	11	15	12	16	16	17	4	9	5	16	21	0	11
	東北	84	8	28	21	19	18	29	12	17	17	23	33	8	16
	関東	487	79	145	153	145	124	162	65	72	61	153	184	29	42
	北陸	35	6	7	8	8	7	9	2	4	6	9	8	5	3
	東海	143	25	35	51	39	39	46	26	20	18	42	41	13	15
	近畿	187	46	43	55	45	44	59	30	32	27	45	74	13	19
	中国	71	11	17	22	21	17	23	18	9	11	19	40	1	7
	四国	30	8	9	7	5	8	7	4	4	3	6	11	0	3
	福岡	70	11	13	20	17	12	24	4	11	8	13	25	4	4
	九州	51	9	22	15	15	17	13	7	5	3	9	23	2	5
	沖縄	7	2	2	2	1	3	1	2	1	0	0	2	0	2
都市規模	21大都市	393	67	112	124	115	97	141	54	69	56	113	156	18	34
	15万以上都市	352	67	95	103	82	83	102	46	40	39	87	128	33	42
	15万未満都市	388	64	105	117	112	95	120	56	59	51	112	140	19	39
	郡部	89	18	24	22	22	30	27	18	16	13	23	38	5	12
性別	男性	629	130	184	184	170	158	209	98	108	81	193	229	29	62
	女性	593	86	152	182	161	147	181	76	76	78	142	233	46	65
年齢	１５～１９才	64	10	24	15	17	16	33	15	16	9	17	21	4	1
	２０～２９才	147	23	44	26	30	24	58	24	31	18	42	47	5	12
	３０～３９才	204	37	63	56	64	56	84	28	40	36	72	89	9	13
	４０～４９才	210	36	66	60	60	63	72	44	33	30	70	88	19	10
	５０～５９才	204	44	56	65	57	61	68	29	40	30	62	90	13	12
	６０～６９才	223	42	43	76	61	52	48	20	16	23	46	85	17	32
	７０～７９才	170	24	40	68	42	33	27	14	8	13	26	42	8	47

[191] 表頭:[Q15b]問１５　現金に比べ、電子マネーやモバイルウォレットに不便な点・問題点があるとすれば、どのような点ですか　ｂ）モバイルウォレット(MA)

		全体	信頼性がない	いくら使っているか把握しにくい	電子機器になじみのない人は使いづらい	初期の導入が面倒	盗難や不正利用の可能性がある	使えない店がある	チャージが面倒	１度チャージすると、電子マネーとしてしか使えない（再現金化できない	異なる電子マネーやモバイルウォレット間で融通ができない	種類が多くて混乱する	個人情報の流出が心配	その他	無回答
全体		1,222	216	336	366	331	305	390	174	184	159	335	462	75	127
職業	自営・自由業－農林漁業	15	4	8	7	4	2	3	2	1	3	4	5	0	2
	自営・自由業－自営商工業	122	18	41	40	32	31	44	21	25	17	37	50	5	14
	自営・自由業－自由業	43	7	10	9	12	10	17	8	8	8	14	15	3	4
	フルタイム－管理職	60	15	13	13	17	14	20	11	11	4	16	20	3	9
	フルタイム－事務・技術職	286	43	81	71	72	67	98	34	54	40	88	111	14	19
	フルタイム－労務・技能職	129	23	33	45	41	35	45	28	24	24	50	53	11	7
	パート・アルバイト	195	42	51	58	61	56	61	28	24	23	49	88	15	11
	主婦・主夫専業	176	24	39	63	41	49	46	16	15	20	31	61	16	30
	学　生	78	13	29	19	20	14	36	17	17	10	18	22	3	4
	無　職	113	26	31	41	31	27	20	9	5	10	28	36	5	24
世帯年収	～３００万円未満	234	42	52	65	55	50	56	33	25	22	56	88	18	36
	～４００万円未満	172	35	47	58	54	46	46	18	18	24	51	56	9	25
	～５００万円未満	165	24	47	55	46	47	62	28	24	24	48	74	10	14
	～６００万円未満	158	30	47	47	43	42	51	23	24	21	40	57	9	16
	～７００万円未満	112	28	26	36	25	30	37	11	17	9	31	44	7	8
	～８００万円未満	92	15	29	26	30	26	30	17	23	12	33	44	4	6
	～１,０００万円未満	131	22	45	41	30	28	55	19	24	16	29	47	7	4
	～１２００万円未満	71	11	25	17	25	16	26	10	16	15	17	24	4	5
	１２００万円以上	70	8	16	16	19	15	25	13	12	14	27	25	6	7

[192] 表頭:[Q15b]問１５　現金に比べ、電子マネーやモバイルウォレットに不便な点・問題点があるとすれば、どのような点ですか　ｂ）モバイルウォレット(MA)

表側:[SEXAGE]性年代(MA)

		全体	信頼性がない	いくら使っているか把握しにくい	電子機器になじみのない人は使いづらい	初期の導入が面倒	盗難や不正利用の可能性がある	使えない店がある	チャージが面倒	１度チャージすると、電子マネーとしてしか使えない（再現金化できない	異なる電子マネーやモバイルウォレット間で融通ができない	種類が多くて混乱する	個人情報の流出が心配	その他	無回答
全体		1,222	216	336	366	331	305	390	174	184	159	335	462	75	127
男性	男性小計	629	130	184	184	170	158	209	98	108	81	193	229	29	62
	１５～１９才	37	6	12	10	12	9	20	10	12	8	12	12	1	1
	２０～２９才	73	16	24	15	16	14	28	11	15	10	22	24	2	6
	３０～３９才	108	22	36	31	32	28	52	15	21	18	41	49	1	5
	４０～４９才	113	20	34	32	31	35	42	28	25	17	45	46	8	6
	５０～５９才	101	20	29	22	22	26	31	14	18	10	29	35	8	8
	６０～６９才	114	28	26	40	31	26	21	13	9	12	30	40	6	17
	７０～７９才	83	18	23	34	26	20	15	7	8	6	14	23	3	19
女性	女性小計	593	86	152	182	161	147	181	76	76	78	142	233	46	65
	１５～１９才	27	4	12	5	5	7	13	5	4	1	5	9	3	0
	２０～２９才	74	7	20	11	14	10	30	13	16	8	20	23	3	6
	３０～３９才	96	15	27	25	32	28	32	13	19	18	31	40	8	8
	４０～４９才	97	16	32	28	29	28	30	16	8	13	25	42	11	4
	５０～５９才	103	24	27	43	35	35	37	15	22	20	33	55	5	4
	６０～６９才	109	14	17	36	30	26	27	7	7	11	16	45	11	15
	７０～７９才	87	6	17	34	16	13	12	7	0	7	12	19	5	28

[193] 表頭:[Q16]問１６　数多くのキャッシュレス決済サービスが登場していますが、こうした状況についてどう感じていますか(MA)

		全体	選べるサービスが多くて便利	ポイント還元や割引などのサービスがあり、うれしい	多くの店舗やサービスでキャッシュレス決済が利用できるようになり便利	種類が多すぎて、どれを選べばいいか分からない	店舗ごとに利用できる決済サービスが異なるのが不便	異なるサービス間で送金できないのが不便	その他	無回答
全体		1,222	188	484	301	713	600	177	86	29
地域	北海道	57	9	21	13	36	31	6	3	0
	東北	84	15	32	21	50	38	13	9	4
	関東	487	67	184	110	306	248	67	34	14
	北陸	35	5	13	8	15	20	8	4	0
	東海	143	22	55	30	82	76	18	8	3
	近畿	187	28	77	54	102	81	34	12	4
	中国	71	13	32	22	35	36	11	7	2
	四国	30	7	17	10	14	16	4	3	1
	福岡	70	13	26	17	38	32	12	5	1
	九州	51	8	23	12	32	20	3	1	0
	沖縄	7	1	4	4	3	2	1	0	0
都市規模	21大都市	393	65	157	111	218	178	57	22	14
	15万以上都市	352	56	134	86	194	178	37	35	9
	15万未満都市	388	52	164	90	239	197	64	23	5
	郡部	89	15	29	14	62	47	19	6	1
性別	男性	629	109	235	156	377	322	109	43	15
	女性	593	79	249	145	336	278	68	43	14
年齢	１５～１９才	64	19	28	16	30	27	10	3	0
	２０～２９才	147	36	74	40	76	71	20	4	0
	３０～３９才	204	40	96	61	124	106	37	10	2
	４０～４９才	210	26	87	58	135	107	34	13	3
	５０～５９才	204	32	78	46	123	103	32	20	2
	６０～６９才	223	20	73	45	132	115	30	18	8
	７０～７９才	170	15	48	35	93	71	14	18	14

[194] 表頭:[Q16]問１６　数多くのキャッシュレス決済サービスが登場していますが、こうした状況についてどう感じていますか(MA)

		全体	選べるサービスが多くて便利	ポイント還元や割引などのサービスがあり、うれしい	多くの店舗やサービスでキャッシュレス決済が利用できるようになり便利	種類が多すぎて、どれを選べばいいか分からない	店舗ごとに利用できる決済サービスが異なるのが不便	異なるサービス間で送金できないのが不便	その他	無回答
全体		1,222	188	484	301	713	600	177	86	29
職業	自営・自由業－農林漁業	15	2	7	2	9	11	3	0	0
	自営・自由業－自営商工業	122	19	38	23	68	63	22	11	3
	自営・自由業－自由業	43	10	18	9	26	17	15	3	1
	フルタイム－管理職	60	12	24	18	37	30	7	2	3
	フルタイム－事務・技術職	286	45	120	83	175	153	46	15	1
	フルタイム－労務・技能職	129	27	56	29	82	65	21	6	3
	パート・アルバイト	195	22	82	52	117	85	21	17	3
	主婦・主夫専業	176	19	67	37	94	84	20	15	7
	学　生	78	21	36	22	36	30	10	2	0
	無　職	113	11	35	25	68	62	12	14	6
世帯年収	～３００万円未満	234	32	82	47	129	101	32	28	10
	～４００万円未満	172	26	55	34	115	82	25	10	5
	～５００万円未満	165	20	67	45	90	90	23	11	4
	～６００万円未満	158	27	72	44	91	79	19	10	4
	～７００万円未満	112	24	48	30	63	50	12	8	1
	～８００万円未満	92	19	46	28	57	49	15	5	1
	～１,０００万円未満	131	14	56	31	75	61	19	6	1
	～１２００万円未満	71	11	25	19	44	40	17	2	0
	１２００万円以上	70	11	29	20	41	41	12	5	1

[195] 表頭:[Q16]問１６　数多くのキャッシュレス決済サービスが登場していますが、こうした状況についてどう感じていますか(MA)

表側:[SEXAGE]性年代(MA)

		全体	選べるサービスが多くて便利	ポイント還元や割引などのサービスがあり、うれしい	多くの店舗やサービスでキャッシュレス決済が利用できるようになり便利	種類が多すぎて、どれを選べばいいか分からない	店舗ごとに利用できる決済サービスが異なるのが不便	異なるサービス間で送金できないのが不便	その他	無回答
全体		1,222	188	484	301	713	600	177	86	29
男性	男性小計	629	109	235	156	377	322	109	43	15
	１５～１９才	37	10	13	10	19	15	8	2	0
	２０～２９才	73	17	29	16	43	38	13	3	0
	３０～３９才	108	26	50	33	59	64	20	3	1
	４０～４９才	113	17	49	30	73	56	20	8	3
	５０～５９才	101	16	35	21	64	53	18	8	1
	６０～６９才	114	11	34	26	69	58	22	11	5
	７０～７９才	83	12	25	20	50	38	8	8	5
女性	女性小計	593	79	249	145	336	278	68	43	14
	１５～１９才	27	9	15	6	11	12	2	1	0
	２０～２９才	74	19	45	24	33	33	7	1	0
	３０～３９才	96	14	46	28	65	42	17	7	1
	４０～４９才	97	9	38	28	62	51	14	5	0
	５０～５９才	103	16	43	25	59	50	14	12	1
	６０～６９才	109	9	39	19	63	57	8	7	3
	７０～７９才	87	3	23	15	43	33	6	10	9

[196] 表頭:[Q17]問１７　キャッシュレス決済サービスについて、将来的に実現してほしいと思うことはありますか(MA)

		全体	一つのキャッシュレス決済サービスだけで、どこでも支払いができるようになってほ・・・	いつでも使えるように、電波が繋がらない場所でも使えるようになってほしい	誰でも使えるように、チャージや支払いの操作が簡単になってほしい	安心して使えるように、セキュリティや個人情報の保護を強化してほしい	個人間の送金を、手数料なしで手軽にできるようにしてほしい	その他	無回答
全体		1,222	863	271	470	812	357	36	24
地域	北海道	57	36	13	23	34	11	3	1
	東北	84	55	18	38	50	27	4	5
	関東	487	351	108	184	337	145	12	9
	北陸	35	22	7	10	21	9	3	0
	東海	143	101	30	56	89	36	3	3
	近畿	187	138	41	65	127	67	5	3
	中国	71	45	15	27	50	16	4	2
	四国	30	23	6	14	20	8	0	0
	福岡	70	53	18	28	43	25	1	1
	九州	51	35	14	22	36	12	1	0
	沖縄	7	4	1	3	5	1	0	0
都市規模	21大都市	393	276	87	150	257	116	11	9
	15万以上都市	352	237	80	125	235	97	10	7
	15万未満都市	388	284	84	151	258	117	14	7
	郡部	89	66	20	44	62	27	1	1
性別	男性	629	456	146	231	398	183	22	12
	女性	593	407	125	239	414	174	14	12
年齢	１５～１９才	64	47	19	24	34	20	4	0
	２０～２９才	147	116	47	44	88	36	1	0
	３０～３９才	204	155	62	65	133	59	6	3
	４０～４９才	210	153	46	74	144	62	7	2
	５０～５９才	204	131	38	78	146	54	7	3
	６０～６９才	223	157	41	105	165	68	7	7
	７０～７９才	170	104	18	80	102	58	4	9

[197] 表頭:[Q17]問１７　キャッシュレス決済サービスについて、将来的に実現してほしいと思うことはありますか(MA)

		全体	一つのキャッシュレス決済サービスだけで、どこでも支払いができるようになってほ゛゛゛	いつでも使えるように、電波が繋がらない場所でも使えるようになってほしい	誰でも使えるように、チャージや支払いの操作が簡単になってほしい	安心して使えるように、セキュリティや個人情報の保護を強化してほしい	個人間の送金を、手数料なしで手軽にできるようにしてほしい	その他	無回答
全体		1,222	863	271	470	812	357	36	24
職業	自営・自由業－農林漁業	15	11	4	7	11	5	1	0
	自営・自由業－自営商工業	122	87	33	43	75	39	4	3
	自営・自由業－自由業	43	34	12	13	29	18	2	1
	フルタイム－管理職	60	44	16	24	44	21	0	2
	フルタイム－事務・技術職	286	219	69	83	183	76	7	1
	フルタイム－労務・技能職	129	90	31	53	83	27	5	2
	パート・アルバイト	195	129	34	91	141	64	4	5
	主婦・主夫専業	176	115	36	73	127	53	4	5
	学　生	78	59	19	28	42	20	3	0
	無　職	113	73	17	54	76	33	5	3
世帯年収	～３００万円未満	234	146	48	102	150	79	6	8
	～４００万円未満	172	129	36	79	119	47	7	4
	～５００万円未満	165	124	38	70	116	56	2	5
	～６００万円未満	158	117	39	54	102	41	6	2
	～７００万円未満	112	80	23	45	73	23	2	0
	～８００万円未満	92	63	24	25	63	26	5	2
	～１,０００万円未満	131	94	25	33	84	30	1	0
	～１２００万円未満	71	46	18	35	51	29	2	0
	１２００万円以上	70	54	19	20	45	23	4	1

[198] 表頭:[Q17]問１７　キャッシュレス決済サービスについて、将来的に実現してほしいと思うことはありますか(MA)

表側:[SEXAGE]性年代(MA)

		全体	一つのキャッシュレス決済サービスだけで、どこでも支払いができるようになってほ・・・	いつでも使えるように、電波が繋がらない場所でも使えるようになってほしい	誰でも使えるように、チャージや支払いの操作が簡単になってほしい	安心して使えるように、セキュリティや個人情報の保護を強化してほしい	個人間の送金を、手数料なしで手軽にできるようにしてほしい	その他	無回答
全体		1,222	863	271	470	812	357	36	24
男性	男性小計	629	456	146	231	398	183	22	12
	１５～１９才	37	26	8	13	19	12	2	0
	２０～２９才	73	60	22	19	41	17	0	0
	３０～３９才	108	80	38	36	74	29	5	1
	４０～４９才	113	87	28	36	68	36	5	2
	５０～５９才	101	68	22	35	67	28	4	1
	６０～６９才	114	82	21	53	81	31	4	5
	７０～７９才	83	53	7	39	48	30	2	3
女性	女性小計	593	407	125	239	414	174	14	12
	１５～１９才	27	21	11	11	15	8	2	0
	２０～２９才	74	56	25	25	47	19	1	0
	３０～３９才	96	75	24	29	59	30	1	2
	４０～４９才	97	66	18	38	76	26	2	0
	５０～５９才	103	63	16	43	79	26	3	2
	６０～６９才	109	75	20	52	84	37	3	2
	７０～７９才	87	51	11	41	54	28	2	6

[199] 表頭:[Q18_1]問１８　イ）キャッシュレス決済が利用可能な状況で、現金で支払う理由(MA)

		全体	利用金額を把握しやすい	使い慣れている	現金払いの方がスムーズ	財布の中の小銭を減らしたい	キャッシュレス決済の方法が分からない	少額支払いにキャッシュレス決済を使うのは気が引けゃ	電子マネー等はセキュリティが心配	その他	無回答
全体		1,222	579	563	356	533	117	313	167	70	11
地域	北海道	57	28	24	14	26	7	12	6	7	0
	東北	84	49	42	28	32	10	15	8	4	2
	関東	487	229	212	139	236	41	118	80	24	5
	北陸	35	15	14	11	15	2	9	3	5	0
	東海	143	66	59	32	57	12	45	16	10	1
	近畿	187	77	90	55	78	17	53	22	15	1
	中国	71	33	41	24	27	7	23	10	3	1
	四国	30	17	15	9	12	3	3	3	0	0
	福岡	70	37	34	23	28	12	20	13	1	0
	九州	51	25	29	19	19	5	12	6	1	1
	沖縄	7	3	3	2	3	1	3	0	0	0
都市規模	21大都市	393	192	185	110	168	37	102	57	23	2
	15万以上都市	352	166	158	103	151	32	74	52	19	5
	15万未満都市	388	177	179	114	177	40	120	41	23	4
	郡部	89	44	41	29	37	8	17	17	5	0
性別	男性	629	305	300	204	258	63	152	92	36	5
	女性	593	274	263	152	275	54	161	75	34	6
年齢	１５～１９才	64	38	43	14	20	7	11	8	6	1
	２０～２９才	147	76	63	39	66	4	26	14	10	0
	３０～３９才	204	97	82	44	99	17	36	24	19	0
	４０～４９才	210	96	78	65	94	15	46	23	11	1
	５０～５９才	204	80	82	60	99	17	70	33	14	2
	６０～６９才	223	106	118	61	101	31	71	33	6	2
	７０～７９才	170	86	97	73	54	26	53	32	4	5

[200] 表頭:[Q18_1]問１８　イ）キャッシュレス決済が利用可能な状況で、現金で支払う理由(MA)

		全体	利用金額を把握しやすい	使い慣れている	現金払いの方がスムーズ	財布の中の小銭を減らしたい	キャッシュレス決済の方法が分からない	少額支払いにキャッシュレス決済を使うのは気が引けェ	電子マネー等はセキュリティが心配	その他	無回答
全体		1,222	579	563	356	533	117	313	167	70	11
職業	自営･自由業－農林漁業	15	9	9	8	5	1	2	3	1	0
	自営･自由業－自営商工業	122	63	61	42	50	15	44	24	4	0
	自営･自由業－自由業	43	19	17	18	24	5	5	8	3	0
	フルタイム－管理職	60	23	20	16	33	4	15	4	7	0
	フルタイム－事務･技術職	286	127	107	71	143	19	69	33	19	0
	フルタイム－労務･技能職	129	67	59	39	60	11	24	15	6	0
	パート･アルバイト	195	94	97	55	81	19	53	30	8	2
	主婦･主夫専業	176	71	77	42	84	16	51	17	7	4
	学　生	78	47	49	16	24	7	11	7	7	1
	無　職	113	57	67	49	28	19	39	26	8	2
世帯年収	～３００万円未満	234	122	127	92	84	29	64	44	13	4
	～４００万円未満	172	78	89	53	71	24	42	27	6	2
	～５００万円未満	165	85	81	46	71	14	46	24	7	1
	～６００万円未満	158	68	72	44	68	15	47	18	10	0
	～７００万円未満	112	55	58	32	51	12	28	12	6	1
	～８００万円未満	92	50	38	24	44	3	21	14	5	1
	～１,０００万円未満	131	60	49	24	70	10	30	11	10	0
	～１２００万円未満	71	28	25	19	36	5	16	9	3	0
	１２００万円以上	70	24	16	18	36	3	19	6	9	0

[201] 表頭:[Q18_1]問１８　イ）キャッシュレス決済が利用可能な状況で、現金で支払う理由(MA)

表側:[SEXAGE]性年代(MA)

		全体	利用金額を把握しやすい	使い慣れている	現金払いの方がスムーズ	財布の中の小銭を減らしたい	キャッシュレス決済の方法が分からない	少額支払いにキャッシュレス決済を使うのは気が引けゃ	電子マネー等はセキュリティが心配	その他	無回答
全体		1,222	579	563	356	533	117	313	167	70	11
男性	男性小計	629	305	300	204	258	63	152	92	36	5
	１５～１９才	37	20	22	10	12	3	7	4	3	1
	２０～２９才	73	38	35	18	34	1	10	6	5	0
	３０～３９才	108	55	42	28	51	11	16	12	8	0
	４０～４９才	113	59	46	40	46	11	25	15	3	1
	５０～５９才	101	41	38	29	52	6	26	16	9	1
	６０～６９才	114	55	69	39	41	19	39	20	5	0
	７０～７９才	83	37	48	40	22	12	29	19	3	2
女性	女性小計	593	274	263	152	275	54	161	75	34	6
	１５～１９才	27	18	21	4	8	4	4	4	3	0
	２０～２９才	74	38	28	21	32	3	16	8	5	0
	３０～３９才	96	42	40	16	48	6	20	12	11	0
	４０～４９才	97	37	32	25	48	4	21	8	8	0
	５０～５９才	103	39	44	31	47	11	44	17	5	1
	６０～６９才	109	51	49	22	60	12	32	13	1	2
	７０～７９才	87	49	49	33	32	14	24	13	1	3

[202] 表頭:[Q18_2]問１８　ロ）今後日本社会でキャッシュレス化が進んだとしても、引き続き現金を使う必要があると考えられる場面(MA)

		全体	日常生活での少額の支払い	貯蓄するための手段	緊急時（災害発生時など）の備え	会合時の割り勘での支払い	冠婚葬祭（祝い金や香典）	お小遣いやお年玉	現金を使う場面はない	その他	無回答
全体		1,222	661	261	703	495	946	835	18	35	15
地域	北海道	57	32	9	35	23	45	42	0	1	0
	東北	84	47	27	47	34	68	56	0	4	2
	関東	487	242	101	292	201	377	316	15	15	6
	北陸	35	17	8	17	10	25	19	1	2	0
	東海	143	77	29	81	66	115	109	1	6	2
	近畿	187	108	26	104	74	130	129	1	5	3
	中国	71	38	18	40	24	57	56	0	1	1
	四国	30	16	8	14	14	26	22	0	0	0
	福岡	70	48	20	39	22	56	46	0	1	0
	九州	51	33	12	31	21	40	35	0	0	1
	沖縄	7	3	3	3	6	7	5	0	0	0
都市規模	21大都市	393	215	90	237	148	295	270	7	14	2
	15万以上都市	352	186	73	189	146	269	239	5	10	6
	15万未満都市	388	206	73	228	162	304	260	6	11	7
	郡部	89	54	25	49	39	78	66	0	0	0
性別	男性	629	339	118	349	243	480	425	13	16	7
	女性	593	322	143	354	252	466	410	5	19	8
年齢	１５～１９才	64	32	23	33	21	38	42	0	2	0
	２０～２９才	147	67	45	81	66	98	85	4	0	1
	３０～３９才	204	84	54	123	92	163	142	2	6	1
	４０～４９才	210	98	35	128	76	159	137	6	5	1
	５０～５９才	204	112	33	132	78	164	138	6	8	2
	６０～６９才	223	137	45	123	89	189	165	0	10	3
	７０～７９才	170	131	26	83	73	135	126	0	4	7

[203] 表頭:[Q18_2]問１８　ロ）今後日本社会でキャッシュレス化が進んだとしても、引き続き現金を使う必要があると考えられる場面(MA)

		全体	日常生活での少額の支払い	貯蓄するための手段	緊急時（災害発生時など）の備え	会合時の割り勘での支払い	冠婚葬祭（祝い金や香典）	お小遣いやお年玉	現金を使う場面はない	その他	無回答
全体		1,222	661	261	703	495	946	835	18	35	15
職業	自営・自由業－農林漁業	15	6	1	10	6	12	9	0	1	0
	自営・自由業－自営商工業	122	71	34	69	38	90	82	2	5	1
	自営・自由業－自由業	43	23	6	27	19	28	27	1	2	1
	フルタイム－管理職	60	27	7	33	28	48	42	3	1	0
	フルタイム－事務・技術職	286	142	50	169	112	223	178	6	4	1
	フルタイム－労務・技能職	129	60	35	76	59	102	86	2	1	0
	パート・アルバイト	195	116	45	121	82	161	147	2	9	2
	主婦・主夫専業	176	110	36	97	73	145	130	2	7	4
	学　生	78	35	26	39	29	43	49	0	1	0
	無　職	113	71	21	62	47	91	83	0	4	4
世帯年収	～３００万円未満	234	132	47	134	93	180	158	3	7	5
	～４００万円未満	172	111	41	91	69	136	116	1	4	5
	～５００万円未満	165	94	39	95	74	137	126	1	3	1
	～６００万円未満	158	78	32	102	75	127	113	0	5	0
	～７００万円未満	112	64	24	65	43	86	79	0	4	1
	～８００万円未満	92	43	17	49	41	71	67	1	3	0
	～１,０００万円未満	131	69	28	69	40	98	86	6	4	0
	～１２００万円未満	71	37	10	40	29	52	38	2	1	0
	１２００万円以上	70	24	18	51	25	52	44	4	4	1

[204] 表頭:[Q18_2]問１８　ロ）今後日本社会でキャッシュレス化が進んだとしても、引き続き現金を使う必要があると考えられる場面(MA)

表側:[SEXAGE]性年代(MA)

		全体	日常生活での少額の支払い	貯蓄するための手段	緊急時（災害発生時など）の備え	会合時の割り勘での支払い	冠婚葬祭（祝い金や香典）	お小遣いやお年玉	現金を使う場面はない	その他	無回答
全体		1,222	661	261	703	495	946	835	18	35	15
男性	男性小計	629	339	118	349	243	480	425	13	16	7
	１５～１９才	37	19	14	19	10	22	24	0	1	0
	２０～２９才	73	32	21	40	29	50	45	2	0	1
	３０～３９才	108	47	23	64	46	84	74	2	2	0
	４０～４９才	113	53	19	65	37	86	69	5	1	1
	５０～５９才	101	53	10	65	37	80	67	4	3	1
	６０～６９才	114	73	16	55	47	94	84	0	6	1
	７０～７９才	83	62	15	41	37	64	62	0	3	3
女性	女性小計	593	322	143	354	252	466	410	5	19	8
	１５～１９才	27	13	9	14	11	16	18	0	1	0
	２０～２９才	74	35	24	41	37	48	40	2	0	0
	３０～３９才	96	37	31	59	46	79	68	0	4	1
	４０～４９才	97	45	16	63	39	73	68	1	4	0
	５０～５９才	103	59	23	67	41	84	71	2	5	1
	６０～６９才	109	64	29	68	42	95	81	0	4	2
	７０～７９才	87	69	11	42	36	71	64	0	1	4

[205] 表頭:[Q19_1a]問１９　イ）現在財布に入れている現金　ａ）一万円銀行券(SA)

		全体	１１枚以上	６～１０枚	２～５枚	１枚	０枚	無回答
全体		1,222	17	36	384	440	298	47
地域	北海道	57	1	4	19	20	12	1
	東北	84	1	2	23	29	22	7
	関東	487	8	11	169	173	112	14
	北陸	35	0	2	7	11	14	1
	東海	143	0	2	42	56	39	4
	近畿	187	3	8	56	69	43	8
	中国	71	0	1	27	23	17	3
	四国	30	3	0	8	11	7	1
	福岡	70	1	4	18	24	18	5
	九州	51	0	1	13	22	13	2
	沖縄	7	0	1	2	2	1	1
都市規模	21大都市	393	6	13	115	144	98	17
	15万以上都市	352	7	5	112	134	84	10
	15万未満都市	388	3	12	118	143	95	17
	郡部	89	1	6	39	19	21	3
性別	男性	629	11	19	218	199	163	19
	女性	593	6	17	166	241	135	28
年齢	１５～１９才	64	1	0	3	16	40	4
	２０～２９才	147	2	1	41	49	52	2
	３０～３９才	204	1	3	53	83	63	1
	４０～４９才	210	3	5	68	65	58	11
	５０～５９才	204	1	7	60	84	45	7
	６０～６９才	223	2	8	90	78	32	13
	７０～７９才	170	7	12	69	65	8	9

[206] 表頭:[Q19_1a]問１９　イ）現在財布に入れている現金　ａ）一万円銀行券(SA)

		全体	１１枚以上	６～１０枚	２～５枚	１枚	０枚	無回答
全体		1,222	17	36	384	440	298	47
職業	自営･自由業－農林漁業	15	0	0	5	6	3	1
	自営･自由業－自営商工業	122	4	7	48	34	19	10
	自営･自由業－自由業	43	0	2	14	10	16	1
	フルタイム－管理職	60	1	4	25	18	10	2
	フルタイム－事務･技術職	286	2	6	95	115	64	4
	フルタイム－労務･技能職	129	3	0	35	49	40	2
	パート･アルバイト	195	1	4	39	84	57	10
	主婦･主夫専業	176	3	7	72	62	27	5
	学　生	78	0	0	4	17	52	5
	無　職	113	3	6	47	42	10	5
世帯年収	～３００万円未満	234	3	4	65	91	59	12
	～４００万円未満	172	3	4	52	69	35	9
	～５００万円未満	165	2	5	50	61	41	6
	～６００万円未満	158	2	6	45	58	46	1
	～７００万円未満	112	0	1	40	34	29	8
	～８００万円未満	92	2	1	24	38	27	0
	～１,０００万円未満	131	1	3	50	40	34	3
	～１２００万円未満	71	1	5	28	19	14	4
	１２００万円以上	70	3	7	26	24	8	2

[207] 表頭:[Q19_1a]問１９　イ）現在財布に入れている現金　ａ）一万円銀行券(SA)

表側:[SEXAGE]性年代(MA)

		全体	１１枚以上	６～１０枚	２～５枚	１枚	０枚	無回答
全体		1,222	17	36	384	440	298	47
男性	男性小計	629	11	19	218	199	163	19
	１５～１９才	37	1	0	2	10	22	2
	２０～２９才	73	0	1	26	14	31	1
	３０～３９才	108	1	3	28	43	32	1
	４０～４９才	113	2	2	46	28	32	3
	５０～５９才	101	1	4	27	39	26	4
	６０～６９才	114	1	3	50	41	14	5
	７０～７９才	83	5	6	39	24	6	3
女性	女性小計	593	6	17	166	241	135	28
	１５～１９才	27	0	0	1	6	18	2
	２０～２９才	74	2	0	15	35	21	1
	３０～３９才	96	0	0	25	40	31	0
	４０～４９才	97	1	3	22	37	26	8
	５０～５９才	103	0	3	33	45	19	3
	６０～６９才	109	1	5	40	37	18	8
	７０～７９才	87	2	6	30	41	2	6

[208] 表頭:[Q19_1b]問１９　イ）現在財布に入れている現金　ｂ）五千円銀行券(SA)

		全体	１１枚以上	６～１０枚	２～５枚	１枚	０枚	無回答
全体		1,222	4	11	79	579	445	104
地域	北海道	57	1	0	5	24	20	7
	東北	84	0	1	5	33	34	11
	関東	487	1	7	32	239	165	43
	北陸	35	0	1	1	12	16	5
	東海	143	0	0	10	68	58	7
	近畿	187	1	1	12	89	68	16
	中国	71	0	0	6	36	26	3
	四国	30	0	0	2	13	13	2
	福岡	70	1	1	4	42	19	3
	九州	51	0	0	2	18	24	7
	沖縄	7	0	0	0	5	2	0
都市規模	21大都市	393	1	6	34	176	148	28
	15万以上都市	352	1	2	22	151	138	38
	15万未満都市	388	1	3	16	204	133	31
	郡部	89	1	0	7	48	26	7
性別	男性	629	2	7	38	302	235	45
	女性	593	2	4	41	277	210	59
年齢	１５～１９才	64	0	0	3	21	34	6
	２０～２９才	147	0	0	7	70	63	7
	３０～３９才	204	0	1	13	89	90	11
	４０～４９才	210	0	1	5	113	78	13
	５０～５９才	204	2	0	9	97	82	14
	６０～６９才	223	0	2	19	109	68	25
	７０～７９才	170	2	7	23	80	30	28

[209] 表頭:[Q19_1b]問１９　イ）現在財布に入れている現金　ｂ）五千円銀行券(SA)

		全体	１１枚以上	６～１０枚	２～５枚	１枚	０枚	無回答
全体		1,222	4	11	79	579	445	104
職業	自営･自由業－農林漁業	15	0	0	1	6	7	1
	自営･自由業－自営商工業	122	1	3	14	60	33	11
	自営･自由業－自由業	43	0	0	4	22	15	2
	フルタイム－管理職	60	0	0	3	29	24	4
	フルタイム－事務･技術職	286	1	2	13	145	112	13
	フルタイム－労務･技能職	129	0	0	6	58	53	12
	パート･アルバイト	195	1	1	9	84	81	19
	主婦･主夫専業	176	0	2	12	93	52	17
	学　生	78	0	0	2	26	43	7
	無　職	113	1	3	15	54	24	16
世帯年収	～３００万円未満	234	1	3	24	98	82	26
	～４００万円未満	172	1	3	13	77	61	17
	～５００万円未満	165	0	2	8	82	65	8
	～６００万円未満	158	0	1	10	79	54	14
	～７００万円未満	112	0	1	6	56	39	10
	～８００万円未満	92	2	0	4	48	34	4
	～１,０００万円未満	131	0	0	4	61	57	9
	～１２００万円未満	71	0	1	4	35	23	8
	１２００万円以上	70	0	0	5	38	22	5

[210] 表頭:[Q19_1b]問１９　イ）現在財布に入れている現金　ｂ）五千円銀行券(SA)

表側:[SEXAGE]性年代(MA)

		全体	１１枚以上	６～１０枚	２～５枚	１枚	０枚	無回答
全体		1,222	4	11	79	579	445	104
男性	男性小計	629	2	7	38	302	235	45
	１５～１９才	37	0	0	1	14	18	4
	２０～２９才	73	0	0	4	32	33	4
	３０～３９才	108	0	1	5	44	51	7
	４０～４９才	113	0	0	2	65	40	6
	５０～５９才	101	0	0	5	43	48	5
	６０～６９才	114	0	1	11	63	30	9
	７０～７９才	83	2	5	10	41	15	10
女性	女性小計	593	2	4	41	277	210	59
	１５～１９才	27	0	0	2	7	16	2
	２０～２９才	74	0	0	3	38	30	3
	３０～３９才	96	0	0	8	45	39	4
	４０～４９才	97	0	1	3	48	38	7
	５０～５９才	103	2	0	4	54	34	9
	６０～６９才	109	0	1	8	46	38	16
	７０～７９才	87	0	2	13	39	15	18

[211] 表頭:[Q19_1c]問１９　イ）現在財布に入れている現金　ｃ）二千円銀行券(SA)

		全体	１１枚以上	６～１０枚	２～５枚	１枚	０枚	無回答
全体		1,222	0	3	3	7	1,047	162
地域	北海道	57	0	0	1	0	48	8
	東北	84	0	0	0	1	70	13
	関東	487	0	1	0	3	420	63
	北陸	35	0	0	0	1	27	7
	東海	143	0	0	0	0	131	12
	近畿	187	0	1	1	1	156	28
	中国	71	0	0	0	0	64	7
	四国	30	0	0	0	0	26	4
	福岡	70	0	0	1	0	59	10
	九州	51	0	0	0	0	42	9
	沖縄	7	0	1	0	1	4	1
都市規模	21大都市	393	0	1	0	1	343	48
	15万以上都市	352	0	1	2	2	295	52
	15万未満都市	388	0	1	1	4	332	50
	郡部	89	0	0	0	0	77	12
性別	男性	629	0	2	1	4	539	83
	女性	593	0	1	2	3	508	79
年齢	１５～１９才	64	0	0	0	0	56	8
	２０～２９才	147	0	0	0	1	137	9
	３０～３９才	204	0	0	0	1	185	18
	４０～４９才	210	0	0	0	3	184	23
	５０～５９才	204	0	0	1	1	182	20
	６０～６９才	223	0	1	1	1	182	38
	７０～７９才	170	0	2	1	0	121	46

[212] 表頭:[Q19_1c]問１９　イ）現在財布に入れている現金　ｃ）二千円銀行券(SA)

		全体	１１枚以上	６～１０枚	２～５枚	１枚	０枚	無回答
全体		1,222	0	3	3	7	1,047	162
職業	自営･自由業－農林漁業	15	0	0	0	0	12	3
	自営･自由業－自営商工業	122	0	0	0	1	103	18
	自営･自由業－自由業	43	0	1	0	0	35	7
	フルタイム－管理職	60	0	0	0	0	55	5
	フルタイム－事務･技術職	286	0	0	1	2	262	21
	フルタイム－労務･技能職	129	0	0	0	2	108	19
	パート･アルバイト	195	0	0	0	2	168	25
	主婦･主夫専業	176	0	0	2	0	150	24
	学　生	78	0	0	0	0	70	8
	無　職	113	0	2	0	0	81	30
世帯年収	～３００万円未満	234	0	2	0	3	188	41
	～４００万円未満	172	0	0	0	1	138	33
	～５００万円未満	165	0	0	1	0	144	20
	～６００万円未満	158	0	1	0	0	141	16
	～７００万円未満	112	0	0	0	2	99	11
	～８００万円未満	92	0	0	1	0	83	8
	～１,０００万円未満	131	0	0	0	1	113	17
	～１２００万円未満	71	0	0	1	0	61	9
	１２００万円以上	70	0	0	0	0	66	4

[213] 表頭:[Q19_1c]問１９　イ）現在財布に入れている現金　ｃ）二千円銀行券(SA)

表側:[SEXAGE]性年代(MA)

		全体	１１枚以上	６～１０枚	２～５枚	１枚	０枚	無回答
全体		1,222	0	3	3	7	1,047	162
男性	男性小計	629	0	2	1	4	539	83
	１５～１９才	37	0	0	0	0	31	6
	２０～２９才	73	0	0	0	0	68	5
	３０～３９才	108	0	0	0	0	97	11
	４０～４９才	113	0	0	0	3	100	10
	５０～５９才	101	0	0	1	0	92	8
	６０～６９才	114	0	1	0	1	90	22
	７０～７９才	83	0	1	0	0	61	21
女性	女性小計	593	0	1	2	3	508	79
	１５～１９才	27	0	0	0	0	25	2
	２０～２９才	74	0	0	0	1	69	4
	３０～３９才	96	0	0	0	1	88	7
	４０～４９才	97	0	0	0	0	84	13
	５０～５９才	103	0	0	0	1	90	12
	６０～６９才	109	0	0	1	0	92	16
	７０～７９才	87	0	1	1	0	60	25

[214] 表頭:[Q19_1d]問１９　イ）現在財布に入れている現金　ｄ）千円銀行券(SA)

		全体	１１枚以上	６～１０枚	２～５枚	１枚	０枚	無回答
全体		1,222	32	201	851	63	46	29
地域	北海道	57	1	6	42	5	2	1
	東北	84	3	17	54	4	2	4
	関東	487	9	90	340	28	10	10
	北陸	35	2	9	20	2	2	0
	東海	143	5	17	105	5	8	3
	近畿	187	3	28	135	8	8	5
	中国	71	3	13	46	4	3	2
	四国	30	3	6	18	1	2	0
	福岡	70	1	3	52	4	8	2
	九州	51	2	11	34	1	1	2
	沖縄	7	0	1	5	1	0	0
都市規模	21大都市	393	9	81	260	22	13	8
	15万以上都市	352	13	53	236	21	19	10
	15万未満都市	388	6	51	291	18	13	9
	郡部	89	4	16	64	2	1	2
性別	男性	629	14	103	447	26	25	14
	女性	593	18	98	404	37	21	15
年齢	１５～１９才	64	0	5	45	7	6	1
	２０～２９才	147	1	21	94	15	14	2
	３０～３９才	204	1	26	158	12	5	2
	４０～４９才	210	7	34	155	4	7	3
	５０～５９才	204	9	27	148	10	6	4
	６０～６９才	223	10	45	147	6	5	10
	７０～７９才	170	4	43	104	9	3	7

[215] 表頭:[Q19_1d]問１９　イ）現在財布に入れている現金　ｄ）千円銀行券(SA)

		全体	１１枚以上	６～１０枚	２～５枚	１枚	０枚	無回答
全体		1,222	32	201	851	63	46	29
職業	自営･自由業－農林漁業	15	0	3	10	0	1	1
	自営･自由業－自営商工業	122	8	27	77	5	3	2
	自営･自由業－自由業	43	1	7	33	1	0	1
	フルタイム－管理職	60	2	7	48	0	2	1
	フルタイム－事務･技術職	286	5	43	211	13	11	3
	フルタイム－労務･技能職	129	1	18	97	7	4	2
	パート･アルバイト	195	6	33	133	11	7	5
	主婦･主夫専業	176	6	27	124	10	4	5
	学　生	78	0	7	50	11	8	2
	無　職	113	3	29	65	5	6	5
世帯年収	～３００万円未満	234	5	41	151	19	9	9
	～４００万円未満	172	4	34	122	3	5	4
	～５００万円未満	165	3	25	115	13	6	3
	～６００万円未満	158	4	22	115	6	8	3
	～７００万円未満	112	3	20	76	3	8	2
	～８００万円未満	92	1	10	68	9	3	1
	～１,０００万円未満	131	4	23	97	3	3	1
	～１２００万円未満	71	3	14	46	2	3	3
	１２００万円以上	70	5	11	50	3	0	1

[216] 表頭:[Q19_1d]問１９　イ）現在財布に入れている現金　ｄ）千円銀行券(SA)

表側:[SEXAGE]性年代(MA)

		全体	１１枚以上	６～１０枚	２～５枚	１枚	０枚	無回答
全体		1,222	32	201	851	63	46	29
男性	男性小計	629	14	103	447	26	25	14
	１５～１９才	37	0	2	29	2	3	1
	２０～２９才	73	0	11	49	7	5	1
	３０～３９才	108	0	11	87	7	3	0
	４０～４９才	113	2	20	83	1	4	3
	５０～５９才	101	5	12	75	2	5	2
	６０～６９才	114	5	25	74	3	3	4
	７０～７９才	83	2	22	50	4	2	3
女性	女性小計	593	18	98	404	37	21	15
	１５～１９才	27	0	3	16	5	3	0
	２０～２９才	74	1	10	45	8	9	1
	３０～３９才	96	1	15	71	5	2	2
	４０～４９才	97	5	14	72	3	3	0
	５０～５９才	103	4	15	73	8	1	2
	６０～６９才	109	5	20	73	3	2	6
	７０～７９才	87	2	21	54	5	1	4

[217] 表頭:[Q19_1e]問１９　イ）現在財布に入れている現金　ｅ）五百円貨幣(SA)

		全体	１１枚以上	６～１０枚	２～５枚	１枚	０枚	無回答
全体		1,222	17	20	252	583	291	59
地域	北海道	57	3	1	12	21	18	2
	東北	84	2	0	13	42	20	7
	関東	487	6	9	98	236	119	19
	北陸	35	0	1	2	14	15	3
	東海	143	1	2	34	68	31	7
	近畿	187	3	2	48	85	43	6
	中国	71	1	1	18	36	13	2
	四国	30	0	3	8	12	7	0
	福岡	70	0	1	13	37	13	6
	九州	51	1	0	6	27	10	7
	沖縄	7	0	0	0	5	2	0
都市規模	21大都市	393	4	11	87	184	92	15
	15万以上都市	352	7	5	59	168	91	22
	15万未満都市	388	4	3	83	185	93	20
	郡部	89	2	1	23	46	15	2
性別	男性	629	8	13	133	300	148	27
	女性	593	9	7	119	283	143	32
年齢	１５～１９才	64	2	0	17	22	22	1
	２０～２９才	147	1	1	26	76	36	7
	３０～３９才	204	2	3	29	106	61	3
	４０～４９才	210	2	3	51	88	60	6
	５０～５９才	204	4	1	43	105	41	10
	６０～６９才	223	2	7	45	111	40	18
	７０～７９才	170	4	5	41	75	31	14

[218] 表頭:[Q19_1e]問１９　イ）現在財布に入れている現金　ｅ）五百円貨幣(SA)

		全体	１１枚以上	６～１０枚	２～５枚	１枚	０枚	無回答
全体		1,222	17	20	252	583	291	59
職業	自営･自由業－農林漁業	15	1	0	4	4	5	1
	自営･自由業－自営商工業	122	0	2	32	61	23	4
	自営･自由業－自由業	43	1	1	6	22	13	0
	フルタイム－管理職	60	1	1	18	28	11	1
	フルタイム－事務･技術職	286	3	4	56	157	59	7
	フルタイム－労務･技能職	129	0	2	22	55	44	6
	パート･アルバイト	195	4	4	31	98	44	14
	主婦･主夫専業	176	3	3	44	73	41	12
	学　生	78	2	0	17	29	27	3
	無　職	113	2	3	21	55	23	9
世帯年収	～３００万円未満	234	3	7	54	93	58	19
	～４００万円未満	172	1	2	37	81	41	10
	～５００万円未満	165	1	2	39	84	32	7
	～６００万円未満	158	2	5	22	81	42	6
	～７００万円未満	112	0	0	28	52	30	2
	～８００万円未満	92	4	2	18	46	20	2
	～１,０００万円未満	131	3	2	29	62	32	3
	～１２００万円未満	71	2	0	11	36	17	5
	１２００万円以上	70	1	0	13	41	13	2

[219] 表頭:[Q19_1e]問１９　イ）現在財布に入れている現金　ｅ）五百円貨幣(SA)

表側:[SEXAGE]性年代(MA)

		全体	１１枚以上	６～１０枚	２～５枚	１枚	０枚	無回答
全体		1,222	17	20	252	583	291	59
男性	男性小計	629	8	13	133	300	148	27
	１５～１９才	37	1	0	10	13	13	0
	２０～２９才	73	0	1	12	36	19	5
	３０～３９才	108	1	2	17	57	29	2
	４０～４９才	113	1	2	30	48	29	3
	５０～５９才	101	2	0	26	50	20	3
	６０～６９才	114	1	6	18	59	21	9
	７０～７９才	83	2	2	20	37	17	5
女性	女性小計	593	9	7	119	283	143	32
	１５～１９才	27	1	0	7	9	9	1
	２０～２９才	74	1	0	14	40	17	2
	３０～３９才	96	1	1	12	49	32	1
	４０～４９才	97	1	1	21	40	31	3
	５０～５９才	103	2	1	17	55	21	7
	６０～６９才	109	1	1	27	52	19	9
	７０～７９才	87	2	3	21	38	14	9

[220] 表頭:[Q19_1f]問１９　イ）現在財布に入れている現金　ｆ）百円貨幣(SA)

		全体	１１枚以上	６～１０枚	２～５枚	１枚	０枚	無回答
全体		1,222	21	188	858	64	58	33
地域	北海道	57	2	9	39	2	4	1
	東北	84	1	14	61	3	2	3
	関東	487	5	77	340	29	23	13
	北陸	35	1	2	22	4	5	1
	東海	143	3	22	107	5	3	3
	近畿	187	4	25	130	13	11	4
	中国	71	1	14	51	3	2	0
	四国	30	1	6	21	0	2	0
	福岡	70	1	10	49	2	5	3
	九州	51	2	8	33	2	1	5
	沖縄	7	0	1	5	1	0	0
都市規模	21大都市	393	7	64	273	24	17	8
	15万以上都市	352	8	43	247	22	20	12
	15万未満都市	388	6	58	279	14	19	12
	郡部	89	0	23	59	4	2	1
性別	男性	629	10	85	450	36	35	13
	女性	593	11	103	408	28	23	20
年齢	１５～１９才	64	3	10	42	4	5	0
	２０～２９才	147	2	19	107	7	8	4
	３０～３９才	204	0	18	154	12	18	2
	４０～４９才	210	5	31	151	9	12	2
	５０～５９才	204	3	31	151	10	3	6
	６０～６９才	223	3	44	145	16	6	9
	７０～７９才	170	5	35	108	6	6	10

[221] 表頭:[Q19_1f]問１９　イ）現在財布に入れている現金　ｆ）百円貨幣(SA)

		全体	１１枚以上	６～１０枚	２～５枚	１枚	０枚	無回答
全体		1,222	21	188	858	64	58	33
職業	自営･自由業－農林漁業	15	0	3	10	0	2	0
	自営･自由業－自営商工業	122	3	19	87	4	6	3
	自営･自由業－自由業	43	0	3	33	2	4	1
	フルタイム－管理職	60	0	7	47	2	3	1
	フルタイム－事務･技術職	286	3	35	211	20	14	3
	フルタイム－労務･技能職	129	3	15	92	8	8	3
	パート･アルバイト	195	4	36	135	8	5	7
	主婦･主夫専業	176	2	35	116	10	7	6
	学　生	78	3	10	55	5	4	1
	無　職	113	3	25	70	4	5	6
世帯年収	～３００万円未満	234	7	46	147	14	8	12
	～４００万円未満	172	2	29	117	6	12	6
	～５００万円未満	165	1	23	120	10	6	5
	～６００万円未満	158	1	20	119	11	6	1
	～７００万円未満	112	3	17	80	5	6	1
	～８００万円未満	92	2	10	69	6	5	0
	～１,０００万円未満	131	3	18	97	6	6	1
	～１２００万円未満	71	2	14	44	4	3	4
	１２００万円以上	70	0	9	53	2	5	1

[222] 表頭:[Q19_1f]問１９　イ）現在財布に入れている現金　ｆ）百円貨幣(SA)

表側:[SEXAGE]性年代(MA)

		全体	１１枚以上	６～１０枚	２～５枚	１枚	０枚	無回答
全体		1,222	21	188	858	64	58	33
男性	男性小計	629	10	85	450	36	35	13
	１５～１９才	37	2	6	25	1	3	0
	２０～２９才	73	1	10	55	2	3	2
	３０～３９才	108	0	5	84	6	12	1
	４０～４９才	113	2	16	79	7	7	2
	５０～５９才	101	1	15	77	5	1	2
	６０～６９才	114	2	17	77	11	5	2
	７０～７９才	83	2	16	53	4	4	4
女性	女性小計	593	11	103	408	28	23	20
	１５～１９才	27	1	4	17	3	2	0
	２０～２９才	74	1	9	52	5	5	2
	３０～３９才	96	0	13	70	6	6	1
	４０～４９才	97	3	15	72	2	5	0
	５０～５９才	103	2	16	74	5	2	4
	６０～６９才	109	1	27	68	5	1	7
	７０～７９才	87	3	19	55	2	2	6

[223] 表頭:[Q19_1g]問１９　イ）現在財布に入れている現金　ｇ）五十円貨幣(SA)

		全体	１１枚以上	６～１０枚	２～５枚	１枚	０枚	無回答
全体		1,222	15	26	375	498	254	54
地域	北海道	57	3	1	18	18	16	1
	東北	84	1	0	24	35	17	7
	関東	487	5	12	145	204	100	21
	北陸	35	2	1	8	11	11	2
	東海	143	0	3	39	63	32	6
	近畿	187	2	3	68	68	39	7
	中国	71	2	3	23	33	7	3
	四国	30	0	1	10	12	6	1
	福岡	70	0	2	20	30	13	5
	九州	51	0	0	17	22	11	1
	沖縄	7	0	0	3	2	2	0
都市規模	21大都市	393	5	12	120	152	92	12
	15万以上都市	352	5	8	97	150	76	16
	15万未満都市	388	5	4	126	161	69	23
	郡部	89	0	2	32	35	17	3
性別	男性	629	8	15	202	239	144	21
	女性	593	7	11	173	259	110	33
年齢	１５～１９才	64	2	1	24	20	15	2
	２０～２９才	147	2	3	38	59	41	4
	３０～３９才	204	1	4	59	90	48	2
	４０～４９才	210	2	3	76	70	52	7
	５０～５９才	204	3	5	50	98	37	11
	６０～６９才	223	3	5	71	96	34	14
	７０～７９才	170	2	5	57	65	27	14

[224] 表頭:[Q19_1g]問１９　イ）現在財布に入れている現金　ｇ）五十円貨幣(SA)

		全体	１１枚以上	６～１０枚	２～５枚	１枚	０枚	無回答
全体		1,222	15	26	375	498	254	54
職業	自営･自由業－農林漁業	15	0	0	5	4	6	0
	自営･自由業－自営商工業	122	1	3	44	50	20	4
	自営･自由業－自由業	43	2	0	7	19	11	4
	フルタイム－管理職	60	0	3	21	21	14	1
	フルタイム－事務･技術職	286	2	5	92	121	59	7
	フルタイム－労務･技能職	129	1	3	39	52	29	5
	パート･アルバイト	195	3	5	53	90	33	11
	主婦･主夫専業	176	3	4	53	74	37	5
	学　生	78	2	0	26	25	22	3
	無　職	113	1	3	35	41	21	12
世帯年収	～３００万円未満	234	4	11	71	84	50	14
	～４００万円未満	172	2	5	47	69	38	11
	～５００万円未満	165	0	2	64	63	26	10
	～６００万円未満	158	2	5	47	72	29	3
	～７００万円未満	112	2	0	38	46	24	2
	～８００万円未満	92	2	1	23	51	13	2
	～１,０００万円未満	131	2	0	41	52	35	1
	～１２００万円未満	71	1	1	24	26	12	7
	１２００万円以上	70	0	1	18	28	21	2

[225] 表頭:[Q19_1g]問１９　イ）現在財布に入れている現金　ｇ）五十円貨幣(SA)

表側:[SEXAGE]性年代(MA)

		全体	１１枚以上	６～１０枚	２～５枚	１枚	０枚	無回答
全体		1,222	15	26	375	498	254	54
男性	男性小計	629	8	15	202	239	144	21
	１５～１９才	37	2	0	13	10	11	1
	２０～２９才	73	0	1	24	24	23	1
	３０～３９才	108	0	3	33	46	24	2
	４０～４９才	113	1	3	41	34	32	2
	５０～５９才	101	1	4	28	43	22	3
	６０～６９才	114	3	2	34	52	17	6
	７０～７９才	83	1	2	29	30	15	6
女性	女性小計	593	7	11	173	259	110	33
	１５～１９才	27	0	1	11	10	4	1
	２０～２９才	74	2	2	14	35	18	3
	３０～３９才	96	1	1	26	44	24	0
	４０～４９才	97	1	0	35	36	20	5
	５０～５９才	103	2	1	22	55	15	8
	６０～６９才	109	0	3	37	44	17	8
	７０～７９才	87	1	3	28	35	12	8

[226] 表頭:[Q19_1h]問１９　イ）現在財布に入れている現金　ｈ）十円貨幣(SA)

		全体	１１枚以上	６～１０枚	２～５枚	１枚	０枚	無回答
全体		1,222	26	246	771	70	77	32
地域	北海道	57	4	6	39	3	3	2
	東北	84	1	18	52	5	5	3
	関東	487	4	98	312	33	29	11
	北陸	35	2	5	14	4	9	1
	東海	143	2	35	92	3	7	4
	近畿	187	3	43	114	10	12	5
	中国	71	4	14	45	4	3	1
	四国	30	1	7	20	0	2	0
	福岡	70	2	10	44	6	5	3
	九州	51	3	9	33	2	2	2
	沖縄	7	0	1	6	0	0	0
都市規模	21大都市	393	8	76	244	29	29	7
	15万以上都市	352	8	66	226	18	22	12
	15万未満都市	388	8	81	244	21	22	12
	郡部	89	2	23	57	2	4	1
性別	男性	629	10	103	415	36	53	12
	女性	593	16	143	356	34	24	20
年齢	１５～１９才	64	2	11	40	3	6	2
	２０～２９才	147	2	23	96	14	8	4
	３０～３９才	204	0	28	136	21	18	1
	４０～４９才	210	7	36	140	10	15	2
	５０～５９才	204	5	40	136	10	8	5
	６０～６９才	223	6	53	134	5	16	9
	７０～７９才	170	4	55	89	7	6	9

[227] 表頭:[Q19_1h]問１９　イ）現在財布に入れている現金　ｈ）十円貨幣(SA)

		全体	１１枚以上	６～１０枚	２～５枚	１枚	０枚	無回答
全体		1,222	26	246	771	70	77	32
職業	自営･自由業－農林漁業	15	1	2	10	0	2	0
	自営･自由業－自営商工業	122	7	24	74	6	10	1
	自営･自由業－自由業	43	0	6	28	4	5	0
	フルタイム－管理職	60	0	10	39	5	5	1
	フルタイム－事務･技術職	286	3	40	203	25	12	3
	フルタイム－労務･技能職	129	2	23	81	10	9	4
	パート･アルバイト	195	4	51	117	5	12	6
	主婦･主夫専業	176	3	51	98	10	8	6
	学　生	78	2	11	52	3	7	3
	無　職	113	4	28	66	2	7	6
世帯年収	～３００万円未満	234	9	52	136	10	15	12
	～４００万円未満	172	2	41	100	8	14	7
	～５００万円未満	165	4	34	108	9	6	4
	～６００万円未満	158	2	31	103	13	7	2
	～７００万円未満	112	1	24	75	6	6	0
	～８００万円未満	92	2	12	67	4	7	0
	～１,０００万円未満	131	4	24	87	9	7	0
	～１２００万円未満	71	0	16	42	4	5	4
	１２００万円以上	70	2	10	43	6	8	1

[228] 表頭:[Q19_1h]問１９　イ）現在財布に入れている現金　ｈ）十円貨幣(SA)

表側:[SEXAGE]性年代(MA)

		全体	１１枚以上	６～１０枚	２～５枚	１枚	０枚	無回答
全体		1,222	26	246	771	70	77	32
男性	男性小計	629	10	103	415	36	53	12
	１５～１９才	37	0	7	26	0	4	0
	２０～２９才	73	1	11	51	3	6	1
	３０～３９才	108	0	11	70	14	12	1
	４０～４９才	113	2	17	76	5	11	2
	５０～５９才	101	2	13	71	8	5	2
	６０～６９才	114	2	20	75	4	10	3
	７０～７９才	83	3	24	46	2	5	3
女性	女性小計	593	16	143	356	34	24	20
	１５～１９才	27	2	4	14	3	2	2
	２０～２９才	74	1	12	45	11	2	3
	３０～３９才	96	0	17	66	7	6	0
	４０～４９才	97	5	19	64	5	4	0
	５０～５９才	103	3	27	65	2	3	3
	６０～６９才	109	4	33	59	1	6	6
	７０～７９才	87	1	31	43	5	1	6

[229] 表頭:[Q19_1i]問１９　イ）現在財布に入れている現金　ｉ）五円貨幣(SA)

		全体	１１枚以上	６～１０枚	２～５枚	１枚	０枚	無回答
全体		1,222	20	22	365	483	281	51
地域	北海道	57	3	1	16	24	12	1
	東北	84	2	0	28	25	24	5
	関東	487	7	13	137	203	111	16
	北陸	35	0	0	7	11	13	4
	東海	143	1	3	40	62	31	6
	近畿	187	2	2	62	73	42	6
	中国	71	2	0	22	32	12	3
	四国	30	1	2	9	10	7	1
	福岡	70	1	0	23	22	19	5
	九州	51	1	1	19	18	9	3
	沖縄	7	0	0	2	3	1	1
都市規模	21大都市	393	8	8	117	155	97	8
	15万以上都市	352	6	5	102	140	81	18
	15万未満都市	388	5	7	113	150	89	24
	郡部	89	1	2	33	38	14	1
性別	男性	629	11	11	189	233	159	26
	女性	593	9	11	176	250	122	25
年齢	１５～１９才	64	3	2	22	22	14	1
	２０～２９才	147	1	4	41	56	42	3
	３０～３９才	204	2	4	59	81	56	2
	４０～４９才	210	6	2	67	75	55	5
	５０～５９才	204	3	3	62	91	35	10
	６０～６９才	223	2	1	70	89	46	15
	７０～７９才	170	3	6	44	69	33	15

[230] 表頭:[Q19_1i]問１９　イ）現在財布に入れている現金　ｉ）五円貨幣(SA)

		全体	１１枚以上	６～１０枚	２～５枚	１枚	０枚	無回答
全体		1,222	20	22	365	483	281	51
職業	自営･自由業－農林漁業	15	0	1	3	6	3	2
	自営･自由業－自営商工業	122	3	1	41	46	29	2
	自営･自由業－自由業	43	0	0	6	20	14	3
	フルタイム－管理職	60	1	0	24	20	14	1
	フルタイム－事務･技術職	286	3	4	91	113	71	4
	フルタイム－労務･技能職	129	0	4	35	57	28	5
	パート･アルバイト	195	4	6	59	75	41	10
	主婦･主夫専業	176	4	3	56	68	36	9
	学　生	78	3	2	22	30	19	2
	無　職	113	2	1	28	45	26	11
世帯年収	～３００万円未満	234	6	8	63	95	46	16
	～４００万円未満	172	2	5	53	65	37	10
	～５００万円未満	165	0	4	64	59	32	6
	～６００万円未満	158	6	1	44	62	41	4
	～７００万円未満	112	1	0	43	42	24	2
	～８００万円未満	92	1	2	20	46	22	1
	～１,０００万円未満	131	2	0	44	53	30	2
	～１２００万円未満	71	2	2	18	23	19	7
	１２００万円以上	70	0	0	13	32	24	1

[231] 表頭:[Q19_1i]問１９　イ）現在財布に入れている現金　ｉ）五円貨幣(SA)

表側:[SEXAGE]性年代(MA)

		全体	１１枚以上	６～１０枚	２～５枚	１枚	０枚	無回答
全体		1,222	20	22	365	483	281	51
男性	男性小計	629	11	11	189	233	159	26
	１５～１９才	37	1	1	13	12	9	1
	２０～２９才	73	0	2	24	21	25	1
	３０～３９才	108	2	3	35	37	29	2
	４０～４９才	113	3	1	36	40	31	2
	５０～５９才	101	2	1	30	43	21	4
	６０～６９才	114	2	0	34	45	24	9
	７０～７９才	83	1	3	17	35	20	7
女性	女性小計	593	9	11	176	250	122	25
	１５～１９才	27	2	1	9	10	5	0
	２０～２９才	74	1	2	17	35	17	2
	３０～３９才	96	0	1	24	44	27	0
	４０～４９才	97	3	1	31	35	24	3
	５０～５９才	103	1	2	32	48	14	6
	６０～６９才	109	0	1	36	44	22	6
	７０～７９才	87	2	3	27	34	13	8

[232] 表頭:[Q19_1j]問１９　イ）現在財布に入れている現金　ｊ）一円貨幣(SA)

		全体	１１枚以上	６～１０枚	２～５枚	１枚	０枚	無回答
全体		1,222	27	141	801	77	141	35
地域	北海道	57	1	9	34	8	4	1
	東北	84	2	11	52	5	10	4
	関東	487	5	57	319	35	60	11
	北陸	35	0	5	17	3	8	2
	東海	143	5	11	104	8	11	4
	近畿	187	3	22	128	7	23	4
	中国	71	4	11	47	0	7	2
	四国	30	1	6	17	1	5	0
	福岡	70	3	3	45	6	9	4
	九州	51	2	6	34	3	4	2
	沖縄	7	1	0	4	1	0	1
都市規模	21大都市	393	6	52	243	31	55	6
	15万以上都市	352	12	30	240	19	39	12
	15万未満都市	388	7	45	258	21	41	16
	郡部	89	2	14	60	6	6	1
性別	男性	629	8	65	403	37	97	19
	女性	593	19	76	398	40	44	16
年齢	１５～１９才	64	4	6	41	4	8	1
	２０～２９才	147	3	14	94	9	24	3
	３０～３９才	204	2	21	130	19	31	1
	４０～４９才	210	6	20	151	11	19	3
	５０～５９才	204	3	23	147	7	17	7
	６０～６９才	223	4	28	144	17	20	10
	７０～７９才	170	5	29	94	10	22	10

[233] 表頭:[Q19_1j]問１９　イ）現在財布に入れている現金　ｊ）一円貨幣(SA)

		全体	１１枚以上	６～１０枚	２～５枚	１枚	０枚	無回答
全体		1,222	27	141	801	77	141	35
職業	自営･自由業－農林漁業	15	0	2	9	0	2	2
	自営･自由業－自営商工業	122	2	20	71	11	17	1
	自営･自由業－自由業	43	1	2	26	2	10	2
	フルタイム－管理職	60	0	6	42	3	8	1
	フルタイム－事務･技術職	286	3	25	199	23	34	2
	フルタイム－労務･技能職	129	0	15	94	5	11	4
	パート･アルバイト	195	8	28	123	9	21	6
	主婦･主夫専業	176	6	23	117	12	12	6
	学　生	78	4	5	52	6	9	2
	無　職	113	3	14	66	6	17	7
世帯年収	～３００万円未満	234	8	28	132	21	32	13
	～４００万円未満	172	1	20	112	11	21	7
	～５００万円未満	165	3	26	111	8	15	2
	～６００万円未満	158	3	23	105	13	12	2
	～７００万円未満	112	3	9	80	7	12	1
	～８００万円未満	92	1	9	69	4	8	1
	～１,０００万円未満	131	6	11	94	4	15	1
	～１２００万円未満	71	2	9	42	5	8	5
	１２００万円以上	70	0	5	45	3	16	1

[234] 表頭:[Q19_1j]問１９　イ）現在財布に入れている現金　ｊ）一円貨幣(SA)

表側:[SEXAGE]性年代(MA)

		全体	１１枚以上	６～１０枚	２～５枚	１枚	０枚	無回答
全体		1,222	27	141	801	77	141	35
男性	男性小計	629	8	65	403	37	97	19
	１５～１９才	37	1	4	23	2	6	1
	２０～２９才	73	2	7	43	5	15	1
	３０～３９才	108	1	9	69	10	18	1
	４０～４９才	113	1	9	80	7	14	2
	５０～５９才	101	0	12	70	3	13	3
	６０～６９才	114	1	10	76	7	14	6
	７０～７９才	83	2	14	42	3	17	5
女性	女性小計	593	19	76	398	40	44	16
	１５～１９才	27	3	2	18	2	2	0
	２０～２９才	74	1	7	51	4	9	2
	３０～３９才	96	1	12	61	9	13	0
	４０～４９才	97	5	11	71	4	5	1
	５０～５９才	103	3	11	77	4	4	4
	６０～６９才	109	3	18	68	10	6	4
	７０～７９才	87	3	15	52	7	5	5

[235] 表頭:[Q19_2a]問１９　ロ）現在自宅で保有している現金　ａ）一万円銀行券(SA)

		全体	５１枚以上	１１～５０枚	１～１０枚	０枚	無回答
全体		1,222	57	213	709	222	21
地域	北海道	57	1	14	31	11	0
	東北	84	4	16	41	20	3
	関東	487	26	89	273	94	5
	北陸	35	2	6	18	7	2
	東海	143	5	21	82	30	5
	近畿	187	11	39	117	18	2
	中国	71	2	13	43	13	0
	四国	30	3	2	19	6	0
	福岡	70	3	7	46	12	2
	九州	51	0	6	35	9	1
	沖縄	7	0	0	4	2	1
都市規模	21大都市	393	22	70	223	75	3
	15万以上都市	352	10	66	200	67	9
	15万未満都市	388	21	61	229	68	9
	郡部	89	4	16	57	12	0
性別	男性	629	36	92	382	113	6
	女性	593	21	121	327	109	15
年齢	１５～１９才	64	2	4	34	23	1
	２０～２９才	147	4	10	73	59	1
	３０～３９才	204	5	36	108	54	1
	４０～４９才	210	9	34	133	30	4
	５０～５９才	204	6	36	129	31	2
	６０～６９才	223	13	60	124	20	6
	７０～７９才	170	18	33	108	5	6

[236] 表頭:[Q19_2a]問１９　ロ）現在自宅で保有している現金　ａ）一万円銀行券(SA)

		全体	５１枚以上	１１～５０枚	１～１０枚	０枚	無回答
全体		1,222	57	213	709	222	21
職業	自営・自由業－農林漁業	15	1	2	9	3	0
	自営・自由業－自営商工業	122	10	34	57	20	1
	自営・自由業－自由業	43	1	7	25	10	0
	フルタイム－管理職	60	4	10	40	5	1
	フルタイム－事務・技術職	286	12	44	163	65	2
	フルタイム－労務・技能職	129	3	18	80	27	1
	パート・アルバイト	195	5	25	124	36	5
	主婦・主夫専業	176	8	52	99	13	4
	学　生	78	2	3	37	34	2
	無　職	113	11	18	72	9	3
世帯年収	～３００万円未満	234	16	35	132	47	4
	～４００万円未満	172	6	26	111	25	4
	～５００万円未満	165	5	32	97	29	2
	～６００万円未満	158	5	35	87	30	1
	～７００万円未満	112	7	18	67	18	2
	～８００万円未満	92	2	9	57	23	1
	～１,０００万円未満	131	5	25	74	27	0
	～１２００万円未満	71	5	10	46	8	2
	１２００万円以上	70	6	23	32	8	1

[237] 表頭:[Q19_2a]問１９　ロ）現在自宅で保有している現金　ａ）一万円銀行券(SA)

表側:[SEXAGE]性年代(MA)

		全体	５１枚以上	１１～５０枚	１～１０枚	０枚	無回答
全体		1,222	57	213	709	222	21
男性	男性小計	629	36	92	382	113	6
	１５～１９才	37	1	3	22	11	0
	２０～２９才	73	3	7	34	29	0
	３０～３９才	108	2	13	66	26	1
	４０～４９才	113	5	17	75	15	1
	５０～５９才	101	2	19	60	19	1
	６０～６９才	114	11	22	71	10	0
	７０～７９才	83	12	11	54	3	3
女性	女性小計	593	21	121	327	109	15
	１５～１９才	27	1	1	12	12	1
	２０～２９才	74	1	3	39	30	1
	３０～３９才	96	3	23	42	28	0
	４０～４９才	97	4	17	58	15	3
	５０～５９才	103	4	17	69	12	1
	６０～６９才	109	2	38	53	10	6
	７０～７９才	87	6	22	54	2	3

[238] 表頭:[Q19_2b]問１９　ロ）現在自宅で保有している現金　ｂ）五千円銀行券(SA)

		全体	５１枚以上	１１～５０枚	１～１０枚	０枚	無回答
全体		1,222	3	25	633	491	70
地域	北海道	57	0	1	27	23	6
	東北	84	0	1	36	38	9
	関東	487	2	13	248	203	21
	北陸	35	0	0	16	14	5
	東海	143	0	0	83	54	6
	近畿	187	0	8	105	65	9
	中国	71	0	0	42	26	3
	四国	30	0	2	13	14	1
	福岡	70	1	0	35	29	5
	九州	51	0	0	26	20	5
	沖縄	7	0	0	2	5	0
都市規模	21大都市	393	1	8	199	172	13
	15万以上都市	352	2	5	174	143	28
	15万未満都市	388	0	11	207	144	26
	郡部	89	0	1	53	32	3
性別	男性	629	2	13	333	253	28
	女性	593	1	12	300	238	42
年齢	１５～１９才	64	0	0	29	31	4
	２０～２９才	147	1	2	53	85	6
	３０～３９才	204	0	1	88	108	7
	４０～４９才	210	1	4	114	84	7
	５０～５９才	204	0	5	106	84	9
	６０～６９才	223	1	4	133	69	16
	７０～７９才	170	0	9	110	30	21

[239] 表頭:[Q19_2b]問１９　ロ）現在自宅で保有している現金　ｂ）五千円銀行券(SA)

		全体	５１枚以上	１１～５０枚	１～１０枚	０枚	無回答
全体		1,222	3	25	633	491	70
職業	自営･自由業－農林漁業	15	0	1	7	6	1
	自営･自由業－自営商工業	122	1	5	75	37	4
	自営･自由業－自由業	43	0	2	23	18	0
	フルタイム－管理職	60	0	1	36	20	3
	フルタイム－事務･技術職	286	0	3	138	140	5
	フルタイム－労務･技能職	129	0	2	56	62	9
	パート･アルバイト	195	1	4	91	88	11
	主婦･主夫専業	176	0	2	110	45	19
	学　生	78	0	0	32	43	3
	無　職	113	1	5	64	31	12
世帯年収	～３００万円未満	234	1	6	122	83	22
	～４００万円未満	172	0	5	91	62	14
	～５００万円未満	165	0	2	83	72	8
	～６００万円未満	158	0	1	89	61	7
	～７００万円未満	112	0	2	69	37	4
	～８００万円未満	92	0	3	37	48	4
	～１,０００万円未満	131	0	1	65	64	1
	～１２００万円未満	71	1	1	37	30	2
	１２００万円以上	70	1	4	36	26	3

[240] 表頭:[Q19_2b]問１９　ロ）現在自宅で保有している現金　ｂ）五千円銀行券(SA)

表側:[SEXAGE]性年代(MA)

		全体	５１枚以上	１１～５０枚	１～１０枚	０枚	無回答
全体		1,222	3	25	633	491	70
男性	男性小計	629	2	13	333	253	28
	１５～１９才	37	0	0	20	15	2
	２０～２９才	73	1	1	28	40	3
	３０～３９才	108	0	0	47	56	5
	４０～４９才	113	0	2	63	47	1
	５０～５９才	101	0	1	52	45	3
	６０～６９才	114	1	3	69	34	7
	７０～７９才	83	0	6	54	16	7
女性	女性小計	593	1	12	300	238	42
	１５～１９才	27	0	0	9	16	2
	２０～２９才	74	0	1	25	45	3
	３０～３９才	96	0	1	41	52	2
	４０～４９才	97	1	2	51	37	6
	５０～５９才	103	0	4	54	39	6
	６０～６９才	109	0	1	64	35	9
	７０～７９才	87	0	3	56	14	14

[241] 表頭:[Q19_2c]問１９　ロ）現在自宅で保有している現金　ｃ）二千円銀行券(SA)

		全体	５１枚以上	１１～５０枚	１～１０枚	０枚	無回答
全体		1,222	3	10	164	946	99
地域	北海道	57	0	0	7	44	6
	東北	84	0	0	7	68	9
	関東	487	2	0	82	369	34
	北陸	35	0	0	1	28	6
	東海	143	0	1	15	119	8
	近畿	187	0	4	26	141	16
	中国	71	0	1	12	55	3
	四国	30	0	2	4	22	2
	福岡	70	1	1	3	59	6
	九州	51	0	0	7	36	8
	沖縄	7	0	1	0	5	1
都市規模	21大都市	393	2	2	62	306	21
	15万以上都市	352	1	3	37	272	39
	15万未満都市	388	0	4	57	291	36
	郡部	89	0	1	8	77	3
性別	男性	629	3	6	74	498	48
	女性	593	0	4	90	448	51
年齢	１５～１９才	64	0	0	5	54	5
	２０～２９才	147	2	0	17	121	7
	３０～３９才	204	0	2	20	173	9
	４０～４９才	210	0	1	31	166	12
	５０～５９才	204	0	1	37	155	11
	６０～６９才	223	1	4	24	172	22
	７０～７９才	170	0	2	30	105	33

[242] 表頭:[Q19_2c]問１９　ロ）現在自宅で保有している現金　ｃ）二千円銀行券(SA)

		全体	５１枚以上	１１～５０枚	１～１０枚	０枚	無回答
全体		1,222	3	10	164	946	99
職業	自営･自由業－農林漁業	15	0	0	2	12	1
	自営･自由業－自営商工業	122	1	1	22	90	8
	自営･自由業－自由業	43	0	2	4	36	1
	フルタイム－管理職	60	0	0	12	41	7
	フルタイム－事務･技術職	286	0	2	31	246	7
	フルタイム－労務･技能職	129	0	2	10	105	12
	パート･アルバイト	195	1	2	26	153	13
	主婦･主夫専業	176	0	0	36	116	24
	学　生	78	0	0	6	68	4
	無　職	113	1	1	15	77	19
世帯年収	～３００万円未満	234	2	4	28	172	28
	～４００万円未満	172	0	2	19	131	20
	～５００万円未満	165	0	1	19	133	12
	～６００万円未満	158	0	1	28	119	10
	～７００万円未満	112	0	0	15	90	7
	～８００万円未満	92	0	1	12	74	5
	～１,０００万円未満	131	0	1	20	106	4
	～１２００万円未満	71	0	0	9	58	4
	１２００万円以上	70	1	0	14	51	4

[243] 表頭:[Q19_2c]問１９　ロ）現在自宅で保有している現金　ｃ）二千円銀行券(SA)

表側:[SEXAGE]性年代(MA)

		全体	５１枚以上	１１～５０枚	１～１０枚	０枚	無回答
全体		1,222	3	10	164	946	99
男性	男性小計	629	3	6	74	498	48
	１５～１９才	37	0	0	4	30	3
	２０～２９才	73	2	0	9	58	4
	３０～３９才	108	0	1	10	90	7
	４０～４９才	113	0	0	12	97	4
	５０～５９才	101	0	0	17	79	5
	６０～６９才	114	1	4	10	88	11
	７０～７９才	83	0	1	12	56	14
女性	女性小計	593	0	4	90	448	51
	１５～１９才	27	0	0	1	24	2
	２０～２９才	74	0	0	8	63	3
	３０～３９才	96	0	1	10	83	2
	４０～４９才	97	0	1	19	69	8
	５０～５９才	103	0	1	20	76	6
	６０～６９才	109	0	0	14	84	11
	７０～７９才	87	0	1	18	49	19

[244] 表頭:[Q19_2d]問１９　ロ）現在自宅で保有している現金　ｄ）千円銀行券(SA)

		全体	５１枚以上	１１～５０枚	１～１０枚	０枚	無回答
全体		1,222	19	256	623	275	49
地域	北海道	57	0	12	30	13	2
	東北	84	0	27	33	19	5
	関東	487	8	92	248	120	19
	北陸	35	0	9	18	6	2
	東海	143	1	25	82	31	4
	近畿	187	4	41	107	30	5
	中国	71	1	18	33	18	1
	四国	30	2	9	13	5	1
	福岡	70	2	12	30	21	5
	九州	51	1	10	25	10	5
	沖縄	7	0	1	4	2	0
都市規模	21大都市	393	5	71	208	96	13
	15万以上都市	352	6	81	169	80	16
	15万未満都市	388	8	79	198	84	19
	郡部	89	0	25	48	15	1
性別	男性	629	12	130	323	143	21
	女性	593	7	126	300	132	28
年齢	１５～１９才	64	1	6	33	22	2
	２０～２９才	147	3	21	58	62	3
	３０～３９才	204	2	34	97	67	4
	４０～４９才	210	1	46	106	53	4
	５０～５９才	204	3	46	109	36	10
	６０～６９才	223	4	54	125	26	14
	７０～７９才	170	5	49	95	9	12

[245] 表頭:[Q19_2d]問１９　ロ）現在自宅で保有している現金　ｄ）千円銀行券(SA)

		全体	５１枚以上	１１～５０枚	１～１０枚	０枚	無回答
全体		1,222	19	256	623	275	49
職業	自営･自由業－農林漁業	15	1	1	6	6	1
	自営･自由業－自営商工業	122	5	35	56	19	7
	自営･自由業－自由業	43	1	7	26	9	0
	フルタイム－管理職	60	0	13	33	13	1
	フルタイム－事務･技術職	286	2	56	133	91	4
	フルタイム－労務･技能職	129	2	18	69	33	7
	パート･アルバイト	195	3	43	100	41	8
	主婦･主夫専業	176	2	45	99	19	11
	学　生	78	1	8	39	29	1
	無　職	113	2	30	60	15	6
世帯年収	～３００万円未満	234	5	52	120	42	15
	～４００万円未満	172	0	37	94	32	9
	～５００万円未満	165	3	38	83	36	5
	～６００万円未満	158	1	35	77	42	3
	～７００万円未満	112	0	22	66	20	4
	～８００万円未満	92	2	15	40	33	2
	～１,０００万円未満	131	2	21	72	35	1
	～１２００万円未満	71	1	19	32	17	2
	１２００万円以上	70	5	16	34	12	3

[246] 表頭:[Q19_2d]問１９　ロ）現在自宅で保有している現金　ｄ）千円銀行券(SA)

表側:[SEXAGE]性年代(MA)

		全体	５１枚以上	１１～５０枚	１～１０枚	０枚	無回答
全体		1,222	19	256	623	275	49
男性	男性小計	629	12	130	323	143	21
	１５～１９才	37	1	3	19	13	1
	２０～２９才	73	2	14	28	27	2
	３０～３９才	108	1	15	53	35	4
	４０～４９才	113	0	20	65	27	1
	５０～５９才	101	0	23	50	23	5
	６０～６９才	114	3	29	64	14	4
	７０～７９才	83	5	26	44	4	4
女性	女性小計	593	7	126	300	132	28
	１５～１９才	27	0	3	14	9	1
	２０～２９才	74	1	7	30	35	1
	３０～３９才	96	1	19	44	32	0
	４０～４９才	97	1	26	41	26	3
	５０～５９才	103	3	23	59	13	5
	６０～６９才	109	1	25	61	12	10
	７０～７９才	87	0	23	51	5	8

[247] 表頭:[Q19_2e]問１９　ロ）現在自宅で保有している現金　ｅ）五百円貨幣(SA)

		全体	５１枚以上	１１～５０枚	１～１０枚	０枚	無回答
全体		1,222	109	160	572	326	55
地域	北海道	57	9	5	28	11	4
	東北	84	4	9	35	29	7
	関東	487	43	66	232	129	17
	北陸	35	2	5	13	12	3
	東海	143	14	21	66	37	5
	近畿	187	16	28	90	45	8
	中国	71	4	11	33	21	2
	四国	30	3	2	15	9	1
	福岡	70	6	6	36	18	4
	九州	51	8	7	21	11	4
	沖縄	7	0	0	3	4	0
都市規模	21大都市	393	34	57	181	111	10
	15万以上都市	352	34	49	162	88	19
	15万未満都市	388	32	46	183	104	23
	郡部	89	9	8	46	23	3
性別	男性	629	59	71	305	168	26
	女性	593	50	89	267	158	29
年齢	１５～１９才	64	2	3	30	26	3
	２０～２９才	147	13	17	45	68	4
	３０～３９才	204	17	25	83	76	3
	４０～４９才	210	24	31	97	54	4
	５０～５９才	204	13	33	111	39	8
	６０～６９才	223	24	28	110	43	18
	７０～７９才	170	16	23	96	20	15

[248] 表頭:[Q19_2e]問１９　ロ）現在自宅で保有している現金　ｅ）五百円貨幣(SA)

		全体	５１枚以上	１１～５０枚	１～１０枚	０枚	無回答
全体		1,222	109	160	572	326	55
職業	自営･自由業－農林漁業	15	0	2	5	7	1
	自営･自由業－自営商工業	122	12	16	70	19	5
	自営･自由業－自由業	43	5	2	23	12	1
	フルタイム－管理職	60	5	5	35	13	2
	フルタイム－事務･技術職	286	23	38	124	96	5
	フルタイム－労務･技能職	129	12	20	49	42	6
	パート･アルバイト	195	24	27	87	49	8
	主婦･主夫専業	176	17	23	93	32	11
	学　生	78	3	6	31	35	3
	無　職	113	8	21	54	21	9
世帯年収	～３００万円未満	234	15	36	110	55	18
	～４００万円未満	172	16	14	88	42	12
	～５００万円未満	165	15	24	78	41	7
	～６００万円未満	158	19	22	67	46	4
	～７００万円未満	112	7	15	52	35	3
	～８００万円未満	92	10	12	36	32	2
	～１,０００万円未満	131	12	12	67	40	0
	～１２００万円未満	71	6	14	33	17	1
	１２００万円以上	70	8	11	35	13	3

[249] 表頭:[Q19_2e]問１９　ロ）現在自宅で保有している現金　ｅ）五百円貨幣(SA)

表側:[SEXAGE]性年代(MA)

		全体	５１枚以上	１１～５０枚	１～１０枚	０枚	無回答
全体		1,222	109	160	572	326	55
男性	男性小計	629	59	71	305	168	26
	１５～１９才	37	1	1	20	14	1
	２０～２９才	73	9	7	23	32	2
	３０～３９才	108	9	15	43	38	3
	４０～４９才	113	14	12	59	27	1
	５０～５９才	101	5	13	51	28	4
	６０～６９才	114	11	11	62	20	10
	７０～７９才	83	10	12	47	9	5
女性	女性小計	593	50	89	267	158	29
	１５～１９才	27	1	2	10	12	2
	２０～２９才	74	4	10	22	36	2
	３０～３９才	96	8	10	40	38	0
	４０～４９才	97	10	19	38	27	3
	５０～５９才	103	8	20	60	11	4
	６０～６９才	109	13	17	48	23	8
	７０～７９才	87	6	11	49	11	10

[250] 表頭:[Q19_2f]問１９　ロ）現在自宅で保有している現金　ｆ）百円貨幣(SA)

		全体	５１枚以上	１１～５０枚	１～１０枚	０枚	無回答
全体		1,222	62	300	513	291	56
地域	北海道	57	5	10	27	11	4
	東北	84	3	21	32	23	5
	関東	487	25	121	196	127	18
	北陸	35	2	7	17	7	2
	東海	143	5	32	65	35	6
	近畿	187	9	53	87	31	7
	中国	71	4	20	26	19	2
	四国	30	2	6	14	6	2
	福岡	70	5	16	25	18	6
	九州	51	2	13	21	11	4
	沖縄	7	0	1	3	3	0
都市規模	21大都市	393	24	87	165	105	12
	15万以上都市	352	19	78	163	73	19
	15万未満都市	388	13	114	145	93	23
	郡部	89	6	21	40	20	2
性別	男性	629	46	149	269	141	24
	女性	593	16	151	244	150	32
年齢	１５～１９才	64	2	7	27	25	3
	２０～２９才	147	9	21	45	67	5
	３０～３９才	204	7	44	73	76	4
	４０～４９才	210	13	55	84	51	7
	５０～５９才	204	9	53	99	35	8
	６０～６９才	223	12	66	105	25	15
	７０～７９才	170	10	54	80	12	14

[251] 表頭:[Q19_2f]問１９　ロ）現在自宅で保有している現金　ｆ）百円貨幣(SA)

		全体	５１枚以上	１１～５０枚	１～１０枚	０枚	無回答
全体		1,222	62	300	513	291	56
職業	自営・自由業－農林漁業	15	0	4	4	6	1
	自営・自由業－自営商工業	122	10	38	52	17	5
	自営・自由業－自由業	43	4	6	24	9	0
	フルタイム－管理職	60	3	13	32	11	1
	フルタイム－事務・技術職	286	13	72	103	93	5
	フルタイム－労務・技能職	129	6	24	52	41	6
	パート・アルバイト	195	12	47	83	42	11
	主婦・主夫専業	176	4	52	80	26	14
	学　生	78	3	10	30	32	3
	無　職	113	7	33	52	14	7
世帯年収	～３００万円未満	234	14	50	106	46	18
	～４００万円未満	172	6	47	68	41	10
	～５００万円未満	165	10	38	72	37	8
	～６００万円未満	158	8	47	60	38	5
	～７００万円未満	112	3	34	47	25	3
	～８００万円未満	92	6	13	40	31	2
	～１,０００万円未満	131	6	29	58	36	2
	～１２００万円未満	71	2	22	27	20	0
	１２００万円以上	70	7	17	32	11	3

[252] 表頭:[Q19_2f]問１９　ロ）現在自宅で保有している現金　ｆ）百円貨幣(SA)

表側:[SEXAGE]性年代(MA)

		全体	５１枚以上	１１～５０枚	１～１０枚	０枚	無回答
全体		1,222	62	300	513	291	56
男性	男性小計	629	46	149	269	141	24
	１５～１９才	37	1	5	16	14	1
	２０～２９才	73	8	12	24	26	3
	３０～３９才	108	6	22	40	37	3
	４０～４９才	113	10	22	55	25	1
	５０～５９才	101	5	23	46	24	3
	６０～６９才	114	9	36	51	10	8
	７０～７９才	83	7	29	37	5	5
女性	女性小計	593	16	151	244	150	32
	１５～１９才	27	1	2	11	11	2
	２０～２９才	74	1	9	21	41	2
	３０～３９才	96	1	22	33	39	1
	４０～４９才	97	3	33	29	26	6
	５０～５９才	103	4	30	53	11	5
	６０～６９才	109	3	30	54	15	7
	７０～７９才	87	3	25	43	7	9

[253] 表頭:[Q19_2g]問１９　ロ）現在自宅で保有している現金　ｇ）五十円貨幣(SA)

		全体	５１枚以上	１１～５０枚	１～１０枚	０枚	無回答
全体		1,222	46	114	640	363	59
地域	北海道	57	4	2	33	13	5
	東北	84	2	7	41	29	5
	関東	487	20	39	253	158	17
	北陸	35	1	3	19	9	3
	東海	143	1	16	74	47	5
	近畿	187	9	27	102	40	9
	中国	71	2	9	35	23	2
	四国	30	2	3	16	7	2
	福岡	70	3	4	36	21	6
	九州	51	2	4	28	12	5
	沖縄	7	0	0	3	4	0
都市規模	21大都市	393	17	34	203	128	11
	15万以上都市	352	17	24	191	99	21
	15万未満都市	388	7	49	196	111	25
	郡部	89	5	7	50	25	2
性別	男性	629	35	63	324	182	25
	女性	593	11	51	316	181	34
年齢	１５～１９才	64	1	1	30	29	3
	２０～２９才	147	8	9	45	80	5
	３０～３９才	204	3	17	94	86	4
	４０～４９才	210	14	22	102	66	6
	５０～５９才	204	3	20	124	47	10
	６０～６９才	223	10	27	141	31	14
	７０～７９才	170	7	18	104	24	17

[254] 表頭:[Q19_2g]問１９　ロ）現在自宅で保有している現金　ｇ）五十円貨幣(SA)

		全体	５１枚以上	１１～５０枚	１～１０枚	０枚	無回答
全体		1,222	46	114	640	363	59
職業	自営･自由業－農林漁業	15	0	1	7	6	1
	自営･自由業－自営商工業	122	4	16	74	23	5
	自営･自由業－自由業	43	3	1	27	12	0
	フルタイム－管理職	60	1	6	35	17	1
	フルタイム－事務･技術職	286	12	26	137	106	5
	フルタイム－労務･技能職	129	4	11	58	49	7
	パート･アルバイト	195	11	21	97	57	9
	主婦･主夫専業	176	4	15	109	32	16
	学　生	78	2	3	31	39	3
	無　職	113	5	13	64	22	9
世帯年収	～３００万円未満	234	11	15	129	61	18
	～４００万円未満	172	6	19	84	51	12
	～５００万円未満	165	5	15	95	42	8
	～６００万円未満	158	4	17	84	48	5
	～７００万円未満	112	4	14	59	31	4
	～８００万円未満	92	4	10	38	38	2
	～１,０００万円未満	131	4	11	74	41	1
	～１２００万円未満	71	3	8	36	23	1
	１２００万円以上	70	5	5	37	20	3

[255] 表頭:[Q19_2g]問１９　ロ）現在自宅で保有している現金　ｇ）五十円貨幣(SA)

表側:[SEXAGE]性年代(MA)

		全体	５１枚以上	１１～５０枚	１～１０枚	０枚	無回答
全体		1,222	46	114	640	363	59
男性	男性小計	629	35	63	324	182	25
	１５～１９才	37	1	0	19	16	1
	２０～２９才	73	7	4	26	33	3
	３０～３９才	108	2	14	44	45	3
	４０～４９才	113	11	9	55	37	1
	５０～５９才	101	2	13	55	27	4
	６０～６９才	114	6	14	72	15	7
	７０～７９才	83	6	9	53	9	6
女性	女性小計	593	11	51	316	181	34
	１５～１９才	27	0	1	11	13	2
	２０～２９才	74	1	5	19	47	2
	３０～３９才	96	1	3	50	41	1
	４０～４９才	97	3	13	47	29	5
	５０～５９才	103	1	7	69	20	6
	６０～６９才	109	4	13	69	16	7
	７０～７９才	87	1	9	51	15	11

[256] 表頭:[Q19_2h]問１９　ロ）現在自宅で保有している現金　ｈ）十円貨幣(SA)

		全体	５１枚以上	１１～５０枚	１～１０枚	０枚	無回答
全体		1,222	100	284	467	318	53
地域	北海道	57	5	13	25	10	4
	東北	84	8	18	29	24	5
	関東	487	41	113	178	140	15
	北陸	35	2	4	16	10	3
	東海	143	8	32	60	38	5
	近畿	187	17	58	72	33	7
	中国	71	6	17	23	23	2
	四国	30	4	5	13	6	2
	福岡	70	5	10	29	20	6
	九州	51	4	14	19	10	4
	沖縄	7	0	0	3	4	0
都市規模	21大都市	393	36	85	147	115	10
	15万以上都市	352	30	75	146	83	18
	15万未満都市	388	29	104	133	99	23
	郡部	89	5	20	41	21	2
性別	男性	629	70	136	245	156	22
	女性	593	30	148	222	162	31
年齢	１５～１９才	64	1	9	24	27	3
	２０～２９才	147	12	14	45	71	5
	３０～３９才	204	9	39	75	78	3
	４０～４９才	210	20	47	80	57	6
	５０～５９才	204	14	62	77	42	9
	６０～６９才	223	24	60	98	27	14
	７０～７９才	170	20	53	68	16	13

[257] 表頭:[Q19_2h]問１９　ロ）現在自宅で保有している現金　ｈ）十円貨幣(SA)

		全体	５１枚以上	１１～５０枚	１～１０枚	０枚	無回答
全体		1,222	100	284	467	318	53
職業	自営･自由業－農林漁業	15	1	3	4	6	1
	自営･自由業－自営商工業	122	11	33	51	22	5
	自営･自由業－自由業	43	5	4	23	11	0
	フルタイム－管理職	60	4	13	29	13	1
	フルタイム－事務･技術職	286	20	68	97	96	5
	フルタイム－労務･技能職	129	13	16	47	47	6
	パート･アルバイト	195	17	48	72	49	9
	主婦･主夫専業	176	11	57	71	24	13
	学　生	78	2	11	27	35	3
	無　職	113	16	31	44	15	7
世帯年収	～３００万円未満	234	21	50	96	50	17
	～４００万円未満	172	11	40	67	45	9
	～５００万円未満	165	15	41	64	38	7
	～６００万円未満	158	12	36	63	42	5
	～７００万円未満	112	8	32	41	28	3
	～８００万円未満	92	11	16	30	33	2
	～１,０００万円未満	131	9	32	51	38	1
	～１２００万円未満	71	4	17	29	20	1
	１２００万円以上	70	9	16	25	17	3

[258] 表頭:[Q19_2h]問１９　ロ）現在自宅で保有している現金　ｈ）十円貨幣(SA)

表側:[SEXAGE]性年代(MA)

		全体	５１枚以上	１１～５０枚	１～１０枚	０枚	無回答
全体		1,222	100	284	467	318	53
男性	男性小計	629	70	136	245	156	22
	１５～１９才	37	1	7	13	15	1
	２０～２９才	73	7	8	25	30	3
	３０～３９才	108	6	21	38	41	2
	４０～４９才	113	15	16	50	31	1
	５０～５９才	101	8	30	37	23	3
	６０～６９才	114	17	29	51	10	7
	７０～７９才	83	16	25	31	6	5
女性	女性小計	593	30	148	222	162	31
	１５～１９才	27	0	2	11	12	2
	２０～２９才	74	5	6	20	41	2
	３０～３９才	96	3	18	37	37	1
	４０～４９才	97	5	31	30	26	5
	５０～５９才	103	6	32	40	19	6
	６０～６９才	109	7	31	47	17	7
	７０～７９才	87	4	28	37	10	8

[259] 表頭:[Q19_2i]問１９　ロ）現在自宅で保有している現金　ｉ）五円貨幣(SA)

		全体	５１枚以上	１１～５０枚	１～１０枚	０枚	無回答
全体		1,222	75	148	587	354	58
地域	北海道	57	4	3	33	13	4
	東北	84	7	10	32	28	7
	関東	487	34	54	230	153	16
	北陸	35	1	4	17	10	3
	東海	143	3	19	73	43	5
	近畿	187	14	27	99	40	7
	中国	71	3	14	29	23	2
	四国	30	2	4	14	8	2
	福岡	70	4	6	31	21	8
	九州	51	3	7	26	11	4
	沖縄	7	0	0	3	4	0
都市規模	21大都市	393	26	44	182	130	11
	15万以上都市	352	23	44	174	91	20
	15万未満都市	388	20	56	178	109	25
	郡部	89	6	4	53	24	2
性別	男性	629	54	76	298	177	24
	女性	593	21	72	289	177	34
年齢	１５～１９才	64	1	4	28	28	3
	２０～２９才	147	11	9	46	76	5
	３０～３９才	204	7	20	91	83	3
	４０～４９才	210	20	29	92	63	6
	５０～５９才	204	12	33	104	45	10
	６０～６９才	223	14	31	129	33	16
	７０～７９才	170	10	22	97	26	15

[260] 表頭:[Q19_2i]問１９　ロ）現在自宅で保有している現金　ｉ）五円貨幣(SA)

		全体	５１枚以上	１１～５０枚	１～１０枚	０枚	無回答
全体		1,222	75	148	587	354	58
職業	自営・自由業－農林漁業	15	0	2	5	7	1
	自営・自由業－自営商工業	122	9	17	65	26	5
	自営・自由業－自由業	43	3	5	23	12	0
	フルタイム－管理職	60	3	7	32	17	1
	フルタイム－事務・技術職	286	18	41	115	106	6
	フルタイム－労務・技能職	129	12	6	57	48	6
	パート・アルバイト	195	12	27	93	53	10
	主婦・主夫専業	176	7	25	100	29	15
	学　生	78	2	5	32	36	3
	無　職	113	9	13	64	20	7
世帯年収	～３００万円未満	234	14	25	120	56	19
	～４００万円未満	172	5	18	87	50	12
	～５００万円未満	165	12	22	82	43	6
	～６００万円未満	158	12	23	69	48	6
	～７００万円未満	112	10	12	54	33	3
	～８００万円未満	92	7	13	34	36	2
	～１,０００万円未満	131	6	18	67	39	1
	～１２００万円未満	71	5	10	34	21	1
	１２００万円以上	70	4	7	35	21	3

[261] 表頭:[Q19_2i]問１９　ロ）現在自宅で保有している現金　ｉ）五円貨幣(SA)

表側:[SEXAGE]性年代(MA)

		全体	５１枚以上	１１～５０枚	１～１０枚	０枚	無回答
全体		1,222	75	148	587	354	58
男性	男性小計	629	54	76	298	177	24
	１５～１９才	37	1	3	16	16	1
	２０～２９才	73	7	6	24	33	3
	３０～３９才	108	5	14	43	44	2
	４０～４９才	113	16	12	50	34	1
	５０～５９才	101	9	14	49	26	3
	６０～６９才	114	10	13	67	15	9
	７０～７９才	83	6	14	49	9	5
女性	女性小計	593	21	72	289	177	34
	１５～１９才	27	0	1	12	12	2
	２０～２９才	74	4	3	22	43	2
	３０～３９才	96	2	6	48	39	1
	４０～４９才	97	4	17	42	29	5
	５０～５９才	103	3	19	55	19	7
	６０～６９才	109	4	18	62	18	7
	７０～７９才	87	4	8	48	17	10

[262] 表頭:[Q19_2j]問１９　ロ）現在自宅で保有している現金　ｊ）一円貨幣(SA)

		全体	５１枚以上	１１～５０枚	１～１０枚	０枚	無回答
全体		1,222	131	235	484	321	51
地域	北海道	57	7	6	28	12	4
	東北	84	11	18	26	24	5
	関東	487	57	90	186	139	15
	北陸	35	2	6	15	10	2
	東海	143	11	26	63	39	4
	近畿	187	21	41	82	36	7
	中国	71	8	18	22	21	2
	四国	30	4	4	14	6	2
	福岡	70	6	13	26	19	6
	九州	51	4	13	19	11	4
	沖縄	7	0	0	3	4	0
都市規模	21大都市	393	49	63	155	116	10
	15万以上都市	352	38	68	146	82	18
	15万未満都市	388	37	89	141	100	21
	郡部	89	7	15	42	23	2
性別	男性	629	80	125	241	162	21
	女性	593	51	110	243	159	30
年齢	１５～１９才	64	1	7	25	28	3
	２０～２９才	147	14	14	44	70	5
	３０～３９才	204	10	31	80	80	3
	４０～４９才	210	25	41	77	61	6
	５０～５９才	204	24	53	82	37	8
	６０～６９才	223	33	51	100	27	12
	７０～７９才	170	24	38	76	18	14

[263] 表頭:[Q19_2j]問１９　ロ）現在自宅で保有している現金　ｊ）一円貨幣(SA)

		全体	５１枚以上	１１～５０枚	１～１０枚	０枚	無回答
全体		1,222	131	235	484	321	51
職業	自営･自由業－農林漁業	15	1	3	4	6	1
	自営･自由業－自営商工業	122	16	26	51	24	5
	自営･自由業－自由業	43	6	3	21	13	0
	フルタイム－管理職	60	6	12	26	15	1
	フルタイム－事務･技術職	286	25	56	105	96	4
	フルタイム－労務･技能職	129	15	20	44	45	5
	パート･アルバイト	195	24	42	75	46	8
	主婦･主夫専業	176	19	40	79	24	14
	学　生	78	2	8	29	36	3
	無　職	113	17	24	49	16	7
世帯年収	～３００万円未満	234	28	39	100	50	17
	～４００万円未満	172	10	37	70	45	10
	～５００万円未満	165	19	41	60	40	5
	～６００万円未満	158	15	30	65	43	5
	～７００万円未満	112	13	21	48	27	3
	～８００万円未満	92	16	13	28	33	2
	～１,０００万円未満	131	13	24	56	37	1
	～１２００万円未満	71	7	17	28	19	0
	１２００万円以上	70	9	9	29	20	3

[264] 表頭:[Q19_2j]問１９　ロ）現在自宅で保有している現金　ｊ）一円貨幣(SA)

表側:[SEXAGE]性年代(MA)

		全体	５１枚以上	１１～５０枚	１～１０枚	０枚	無回答
全体		1,222	131	235	484	321	51
男性	男性小計	629	80	125	241	162	21
	１５～１９才	37	1	5	13	17	1
	２０～２９才	73	8	11	22	29	3
	３０～３９才	108	6	21	37	42	2
	４０～４９才	113	18	16	43	35	1
	５０～５９才	101	13	23	40	22	3
	６０～６９才	114	17	29	50	12	6
	７０～７９才	83	17	20	36	5	5
女性	女性小計	593	51	110	243	159	30
	１５～１９才	27	0	2	12	11	2
	２０～２９才	74	6	3	22	41	2
	３０～３９才	96	4	10	43	38	1
	４０～４９才	97	7	25	34	26	5
	５０～５９才	103	11	30	42	15	5
	６０～６９才	109	16	22	50	15	6
	７０～７９才	87	7	18	40	13	9

[265] 表頭:[Q19_3]問１９　ハ）自宅で現金を保有する理由(MA)

		全体	金融機関やATMでの現金引出しは面倒・手数料がかかるから	手元に資産があると安心できるから	金融機関に預金をしても利子がほとんどつかないから	非常時、クレジットカードや電子マネーなどは使えなくなる可能性がもろから	金融機関に預金するのは不安だから	その他	無回答
全体		1,222	488	419	176	500	17	261	61
地域	北海道	57	19	19	5	23	0	13	1
	東北	84	35	32	11	35	1	22	5
	関東	487	189	158	60	207	8	97	25
	北陸	35	14	12	5	15	0	6	1
	東海	143	44	52	21	57	1	33	9
	近畿	187	81	67	40	86	2	45	5
	中国	71	33	25	11	22	2	18	2
	四国	30	12	9	5	11	1	3	2
	福岡	70	36	22	12	24	2	13	6
	九州	51	23	22	6	18	0	9	4
	沖縄	7	2	1	0	2	0	2	1
都市規模	21大都市	393	169	132	61	155	6	82	15
	15万以上都市	352	145	111	48	141	4	81	14
	15万未満都市	388	139	141	58	164	6	80	29
	郡部	89	35	35	9	40	1	18	3
性別	男性	629	260	229	98	257	10	129	28
	女性	593	228	190	78	243	7	132	33
年齢	１５～１９才	64	26	30	3	11	2	12	6
	２０～２９才	147	51	56	9	45	4	29	12
	３０～３９才	204	80	57	17	88	1	47	14
	４０～４９才	210	90	69	25	92	4	57	3
	５０～５９才	204	74	60	34	99	0	40	7
	６０～６９才	223	92	79	40	100	4	51	10
	７０～７９才	170	75	68	48	65	2	25	9

[266] 表頭:[Q19_3]問１９　ハ）自宅で現金を保有する理由(MA)

		全体	金融機関やATMでの現金引出しは面倒・手数料がかかるから	手元に資産があると安心できるから	金融機関に預金をしても利子がほとんどつかないから	非常時、クレジットカードや電子マネーなどは使えなくなる可能性がもてるから	金融機関に預金するのは不安だから	その他	無回答
全体		1,222	488	419	176	500	17	261	61
職業	自営・自由業－農林漁業	15	8	5	1	1	0	2	2
	自営・自由業－自営商工業	122	61	51	26	47	5	21	3
	自営・自由業－自由業	43	17	14	8	19	1	12	2
	フルタイム－管理職	60	19	23	12	32	0	13	0
	フルタイム－事務・技術職	286	113	87	31	128	1	62	12
	フルタイム－労務・技能職	129	54	50	18	58	3	18	7
	パート・アルバイト	195	75	46	26	71	1	55	14
	主婦・主夫専業	176	63	66	30	84	2	42	6
	学　生	78	27	36	2	13	2	16	8
	無　職	113	51	40	22	46	2	19	5
世帯年収	～３００万円未満	234	100	72	47	103	4	42	13
	～４００万円未満	172	68	67	29	68	2	27	13
	～５００万円未満	165	72	59	34	75	2	31	12
	～６００万円未満	158	64	62	20	69	2	42	2
	～７００万円未満	112	48	34	14	38	2	24	2
	～８００万円未満	92	36	32	9	36	2	18	7
	～１,０００万円未満	131	41	39	9	58	1	32	5
	～１２００万円未満	71	29	20	6	28	2	18	1
	１２００万円以上	70	27	30	7	25	0	20	1

[267] 表頭:[Q19_3]問１９　ハ）自宅で現金を保有する理由(MA)

表側:[SEXAGE]性年代(MA)

		全体	金融機関やATMでの現金引出しは面倒・手数料がかかるから	手元に資産があると安心できるから	金融機関に預金をしても利子がほとんどつかないから	非常時、クレジットカードや電子マネーなどは使えなくなる可能性がもろから	金融機関に預金するのは不安だから	その他	無回答
全体		1,222	488	419	176	500	17	261	61
男性	男性小計	629	260	229	98	257	10	129	28
	１５～１９才	37	14	17	1	7	0	7	4
	２０～２９才	73	26	29	6	28	1	17	5
	３０～３９才	108	41	35	13	49	1	24	5
	４０～４９才	113	50	46	15	53	4	24	1
	５０～５９才	101	36	32	17	47	0	18	5
	６０～６９才	114	53	36	20	43	3	26	5
	７０～７９才	83	40	34	26	30	1	13	3
女性	女性小計	593	228	190	78	243	7	132	33
	１５～１９才	27	12	13	2	4	2	5	2
	２０～２９才	74	25	27	3	17	3	12	7
	３０～３９才	96	39	22	4	39	0	23	9
	４０～４９才	97	40	23	10	39	0	33	2
	５０～５９才	103	38	28	17	52	0	22	2
	６０～６９才	109	39	43	20	57	1	25	5
	７０～７９才	87	35	34	22	35	1	12	6

[268] 表頭:[Q20a]問２０　以前と比べた保有量　ａ）一万円銀行券(SA)

		全体	増加	不変	減少	無回答
全体		1,222	143	674	388	17
地域	北海道	57	4	37	15	1
	東北	84	14	39	29	2
	関東	487	60	276	144	7
	北陸	35	3	16	14	2
	東海	143	11	83	47	2
	近畿	187	27	96	64	0
	中国	71	10	42	18	1
	四国	30	4	14	12	0
	福岡	70	8	32	29	1
	九州	51	2	35	13	1
	沖縄	7	0	4	3	0
都市規模	21大都市	393	53	213	124	3
	15万以上都市	352	37	197	113	5
	15万未満都市	388	38	219	123	8
	郡部	89	15	45	28	1
性別	男性	629	58	356	208	7
	女性	593	85	318	180	10
年齢	１５～１９才	64	13	39	11	1
	２０～２９才	147	15	89	43	0
	３０～３９才	204	20	118	63	3
	４０～４９才	210	10	129	70	1
	５０～５９才	204	22	99	80	3
	６０～６９才	223	30	114	76	3
	７０～７９才	170	33	86	45	6

[269] 表頭:[Q20a]問２０　以前と比べた保有量　ａ）一万円銀行券(SA)

		全体	増加	不変	減少	無回答
全体		1,222	143	674	388	17
職業	自営･自由業－農林漁業	15	1	10	4	0
	自営･自由業－自営商工業	122	19	65	37	1
	自営･自由業－自由業	43	0	25	18	0
	フルタイム－管理職	60	7	32	21	0
	フルタイム－事務･技術職	286	25	168	91	2
	フルタイム－労務･技能職	129	15	72	40	2
	パート･アルバイト	195	21	99	70	5
	主婦･主夫専業	176	27	89	58	2
	学　生	78	10	51	16	1
	無　職	113	18	61	32	2
世帯年収	～３００万円未満	234	26	112	94	2
	～４００万円未満	172	24	88	56	4
	～５００万円未満	165	21	97	44	3
	～６００万円未満	158	15	92	50	1
	～７００万円未満	112	10	74	26	2
	～８００万円未満	92	9	54	28	1
	～１,０００万円未満	131	20	71	40	0
	～１２００万円未満	71	5	39	26	1
	１２００万円以上	70	10	37	23	0

[270] 表頭:[Q20a]問２０　以前と比べた保有量　ａ）一万円銀行券(SA)

表側:[SEXAGE]性年代(MA)

		全体	増加	不変	減少	無回答
全体		1,222	143	674	388	17
男性	男性小計	629	58	356	208	7
	１５～１９才	37	7	23	7	0
	２０～２９才	73	6	43	24	0
	３０～３９才	108	7	65	33	3
	４０～４９才	113	5	71	36	1
	５０～５９才	101	6	51	44	0
	６０～６９才	114	11	62	40	1
	７０～７９才	83	16	41	24	2
女性	女性小計	593	85	318	180	10
	１５～１９才	27	6	16	4	1
	２０～２９才	74	9	46	19	0
	３０～３９才	96	13	53	30	0
	４０～４９才	97	5	58	34	0
	５０～５９才	103	16	48	36	3
	６０～６９才	109	19	52	36	2
	７０～７９才	87	17	45	21	4

[271] 表頭:[Q20b]問２０　以前と比べた保有量　ｂ）五千円銀行券(SA)

		全体	増加	不変	減少	無回答
全体		1,222	40	767	385	30
地域	北海道	57	1	40	14	2
	東北	84	6	49	26	3
	関東	487	14	315	145	13
	北陸	35	1	17	15	2
	東海	143	4	92	45	2
	近畿	187	7	110	65	5
	中国	71	3	47	20	1
	四国	30	0	16	14	0
	福岡	70	3	44	22	1
	九州	51	1	34	15	1
	沖縄	7	0	3	4	0
都市規模	21大都市	393	15	248	123	7
	15万以上都市	352	11	214	117	10
	15万未満都市	388	9	250	120	9
	郡部	89	5	55	25	4
性別	男性	629	15	398	203	13
	女性	593	25	369	182	17
年齢	１５～１９才	64	5	47	11	1
	２０～２９才	147	3	97	47	0
	３０～３９才	204	4	129	68	3
	４０～４９才	210	4	135	68	3
	５０～５９才	204	6	121	75	2
	６０～６９才	223	8	142	68	5
	７０～７９才	170	10	96	48	16

[272] 表頭:[Q20b]問２０　以前と比べた保有量　ｂ）五千円銀行券(SA)

		全体	増加	不変	減少	無回答
全体		1,222	40	767	385	30
職業	自営･自由業－農林漁業	15	0	9	6	0
	自営･自由業－自営商工業	122	8	77	34	3
	自営･自由業－自由業	43	0	22	21	0
	フルタイム－管理職	60	1	42	16	1
	フルタイム－事務･技術職	286	7	183	94	2
	フルタイム－労務･技能職	129	1	82	45	1
	パート･アルバイト	195	8	111	69	7
	主婦･主夫専業	176	11	106	52	7
	学　生	78	3	58	16	1
	無　職	113	1	75	31	6
世帯年収	～３００万円未満	234	10	127	89	8
	～４００万円未満	172	7	97	59	9
	～５００万円未満	165	8	109	44	4
	～６００万円未満	158	3	97	56	2
	～７００万円未満	112	1	80	29	2
	～８００万円未満	92	4	59	28	1
	～１,０００万円未満	131	4	85	42	0
	～１２００万円未満	71	0	49	21	1
	１２００万円以上	70	1	53	16	0

[273] 表頭:[Q20b]問２０　以前と比べた保有量　ｂ）五千円銀行券(SA)

表側:[SEXAGE]性年代(MA)

		全体	増加	不変	減少	無回答
全体		1,222	40	767	385	30
男性	男性小計	629	15	398	203	13
	１５～１９才	37	3	28	6	0
	２０～２９才	73	2	44	27	0
	３０～３９才	108	1	69	35	3
	４０～４９才	113	1	73	37	2
	５０～５９才	101	1	59	41	0
	６０～６９才	114	4	76	33	1
	７０～７９才	83	3	49	24	7
女性	女性小計	593	25	369	182	17
	１５～１９才	27	2	19	5	1
	２０～２９才	74	1	53	20	0
	３０～３９才	96	3	60	33	0
	４０～４９才	97	3	62	31	1
	５０～５９才	103	5	62	34	2
	６０～６９才	109	4	66	35	4
	７０～７９才	87	7	47	24	9

[274] 表頭:[Q20c]問２０　以前と比べた保有量　ｃ）二千円銀行券(SA)

		全体	増加	不変	減少	無回答
全体		1,222	8	661	478	75
地域	北海道	57	0	27	27	3
	東北	84	1	38	38	7
	関東	487	2	276	179	30
	北陸	35	0	15	18	2
	東海	143	0	82	54	7
	近畿	187	3	99	70	15
	中国	71	0	41	27	3
	四国	30	0	16	12	2
	福岡	70	1	34	32	3
	九州	51	0	32	16	3
	沖縄	7	1	1	5	0
都市規模	21大都市	393	3	208	159	23
	15万以上都市	352	2	185	141	24
	15万未満都市	388	2	225	137	24
	郡部	89	1	43	41	4
性別	男性	629	4	338	251	36
	女性	593	4	323	227	39
年齢	１５～１９才	64	0	53	9	2
	２０～２９才	147	1	95	50	1
	３０～３９才	204	1	126	72	5
	４０～４９才	210	2	114	84	10
	５０～５９才	204	1	109	90	4
	６０～６９才	223	2	98	107	16
	７０～７９才	170	1	66	66	37

[275] 表頭:[Q20c]問２０　以前と比べた保有量　ｃ）二千円銀行券(SA)

		全体	増加	不変	減少	無回答
全体		1,222	8	661	478	75
職業	自営･自由業－農林漁業	15	0	7	8	0
	自営･自由業－自営商工業	122	0	64	53	5
	自営･自由業－自由業	43	1	21	17	4
	フルタイム－管理職	60	1	39	16	4
	フルタイム－事務･技術職	286	3	163	114	6
	フルタイム－労務･技能職	129	0	65	60	4
	パート･アルバイト	195	2	90	89	14
	主婦･主夫専業	176	1	90	69	16
	学　生	78	0	65	11	2
	無　職	113	0	56	39	18
世帯年収	～３００万円未満	234	2	105	104	23
	～４００万円未満	172	2	80	71	19
	～５００万円未満	165	1	97	57	10
	～６００万円未満	158	1	92	62	3
	～７００万円未満	112	0	66	41	5
	～８００万円未満	92	1	47	41	3
	～１,０００万円未満	131	0	75	54	2
	～１２００万円未満	71	1	42	24	4
	１２００万円以上	70	0	47	20	3

[276] 表頭:[Q20c]問２０　以前と比べた保有量　ｃ）二千円銀行券(SA)

表側:[SEXAGE]性年代(MA)

		全体	増加	不変	減少	無回答
全体		1,222	8	661	478	75
男性	男性小計	629	4	338	251	36
	１５～１９才	37	0	29	7	1
	２０～２９才	73	1	41	30	1
	３０～３９才	108	0	68	37	3
	４０～４９才	113	0	62	47	4
	５０～５９才	101	1	56	43	1
	６０～６９才	114	2	51	53	8
	７０～７９才	83	0	31	34	18
女性	女性小計	593	4	323	227	39
	１５～１９才	27	0	24	2	1
	２０～２９才	74	0	54	20	0
	３０～３９才	96	1	58	35	2
	４０～４９才	97	2	52	37	6
	５０～５９才	103	0	53	47	3
	６０～６９才	109	0	47	54	8
	７０～７９才	87	1	35	32	19

[277] 表頭:[Q20d]問２０　以前と比べた保有量　ｄ）千円銀行券(SA)

		全体	増加	不変	減少	無回答
全体		1,222	127	780	289	26
地域	北海道	57	5	41	9	2
	東北	84	10	54	17	3
	関東	487	45	317	114	11
	北陸	35	3	17	13	2
	東海	143	14	91	34	4
	近畿	187	22	114	50	1
	中国	71	9	45	16	1
	四国	30	3	21	6	0
	福岡	70	11	40	18	1
	九州	51	4	37	9	1
	沖縄	7	1	3	3	0
都市規模	21大都市	393	45	241	100	7
	15万以上都市	352	36	224	84	8
	15万未満都市	388	35	255	90	8
	郡部	89	11	60	15	3
性別	男性	629	62	414	143	10
	女性	593	65	366	146	16
年齢	１５～１９才	64	10	42	11	1
	２０～２９才	147	8	100	39	0
	３０～３９才	204	19	124	58	3
	４０～４９才	210	15	146	46	3
	５０～５９才	204	15	130	57	2
	６０～６９才	223	29	138	50	6
	７０～７９才	170	31	100	28	11

[278] 表頭:[Q20d]問２０　以前と比べた保有量　ｄ）千円銀行券(SA)

		全体	増加	不変	減少	無回答
全体		1,222	127	780	289	26
職業	自営･自由業－農林漁業	15	2	10	3	0
	自営･自由業－自営商工業	122	14	88	19	1
	自営･自由業－自由業	43	2	29	12	0
	フルタイム－管理職	60	4	46	10	0
	フルタイム－事務･技術職	286	21	189	73	3
	フルタイム－労務･技能職	129	12	79	37	1
	パート･アルバイト	195	22	119	46	8
	主婦･主夫専業	176	27	95	49	5
	学　生	78	9	53	15	1
	無　職	113	14	70	24	5
世帯年収	～３００万円未満	234	27	136	64	7
	～４００万円未満	172	19	99	47	7
	～５００万円未満	165	23	107	32	3
	～６００万円未満	158	16	101	40	1
	～７００万円未満	112	11	78	21	2
	～８００万円未満	92	7	60	24	1
	～１,０００万円未満	131	13	85	33	0
	～１２００万円未満	71	3	52	14	2
	１２００万円以上	70	6	50	14	0

[279] 表頭:[Q20d]問２０　以前と比べた保有量　ｄ）千円銀行券(SA)

表側:[SEXAGE]性年代(MA)

		全体	増加	不変	減少	無回答
全体		1,222	127	780	289	26
男性	男性小計	629	62	414	143	10
	１５～１９才	37	7	23	7	0
	２０～２９才	73	4	45	24	0
	３０～３９才	108	8	70	27	3
	４０～４９才	113	6	81	24	2
	５０～５９才	101	7	64	30	0
	６０～６９才	114	14	79	20	1
	７０～７９才	83	16	52	11	4
女性	女性小計	593	65	366	146	16
	１５～１９才	27	3	19	4	1
	２０～２９才	74	4	55	15	0
	３０～３９才	96	11	54	31	0
	４０～４９才	97	9	65	22	1
	５０～５９才	103	8	66	27	2
	６０～６９才	109	15	59	30	5
	７０～７９才	87	15	48	17	7

[280] 表頭:[Q20e]問２０　以前と比べた保有量　ｅ）五百円貨幣(SA)

		全体	増加	不変	減少	無回答
全体		1,222	94	803	300	25
地域	北海道	57	1	40	14	2
	東北	84	6	57	18	3
	関東	487	35	326	116	10
	北陸	35	3	18	13	1
	東海	143	12	92	37	2
	近畿	187	19	114	51	3
	中国	71	6	49	15	1
	四国	30	4	22	4	0
	福岡	70	5	44	20	1
	九州	51	3	37	9	2
	沖縄	7	0	4	3	0
都市規模	21大都市	393	35	252	98	8
	15万以上都市	352	25	231	90	6
	15万未満都市	388	26	255	99	8
	郡部	89	8	65	13	3
性別	男性	629	40	426	155	8
	女性	593	54	377	145	17
年齢	１５～１９才	64	5	47	11	1
	２０～２９才	147	13	98	36	0
	３０～３９才	204	15	125	61	3
	４０～４９才	210	14	144	50	2
	５０～５９才	204	14	132	57	1
	６０～６９才	223	21	149	48	5
	７０～７９才	170	12	108	37	13

[281] 表頭:[Q20e]問２０　以前と比べた保有量　ｅ）五百円貨幣(SA)

		全体	増加	不変	減少	無回答
全体		1,222	94	803	300	25
職業	自営･自由業－農林漁業	15	0	11	4	0
	自営･自由業－自営商工業	122	5	92	24	1
	自営･自由業－自由業	43	2	29	12	0
	フルタイム－管理職	60	2	48	10	0
	フルタイム－事務･技術職	286	23	185	76	2
	フルタイム－労務･技能職	129	9	84	36	0
	パート･アルバイト	195	21	117	50	7
	主婦･主夫専業	176	17	103	48	8
	学　生	78	6	58	13	1
	無　職	113	9	73	27	4
世帯年収	～３００万円未満	234	20	133	73	8
	～４００万円未満	172	17	109	39	7
	～５００万円未満	165	11	112	38	4
	～６００万円未満	158	9	111	38	0
	～７００万円未満	112	3	85	22	2
	～８００万円未満	92	6	60	25	1
	～１,０００万円未満	131	16	83	32	0
	～１２００万円未満	71	4	51	16	0
	１２００万円以上	70	6	47	17	0

[282] 表頭:[Q20e]問２０　以前と比べた保有量　ｅ）五百円貨幣(SA)

表側:[SEXAGE]性年代(MA)

		全体	増加	不変	減少	無回答
全体		1,222	94	803	300	25
男性	男性小計	629	40	426	155	8
	１５～１９才	37	3	26	8	0
	２０～２９才	73	7	44	22	0
	３０～３９才	108	6	67	32	3
	４０～４９才	113	4	80	28	1
	５０～５９才	101	6	69	26	0
	６０～６９才	114	9	82	22	1
	７０～７９才	83	5	58	17	3
女性	女性小計	593	54	377	145	17
	１５～１９才	27	2	21	3	1
	２０～２９才	74	6	54	14	0
	３０～３９才	96	9	58	29	0
	４０～４９才	97	10	64	22	1
	５０～５９才	103	8	63	31	1
	６０～６９才	109	12	67	26	4
	７０～７９才	87	7	50	20	10

[283] 表頭:[Q20f]問２０　以前と比べた保有量　ｆ）百円貨幣(SA)

		全体	増加	不変	減少	無回答
全体		1,222	97	837	264	24
地域	北海道	57	2	44	9	2
	東北	84	9	57	16	2
	関東	487	35	334	108	10
	北陸	35	1	20	13	1
	東海	143	10	102	29	2
	近畿	187	18	123	43	3
	中国	71	8	47	15	1
	四国	30	3	22	4	1
	福岡	70	5	48	16	1
	九州	51	5	37	8	1
	沖縄	7	1	3	3	0
都市規模	21大都市	393	33	265	87	8
	15万以上都市	352	29	242	75	6
	15万未満都市	388	28	264	89	7
	郡部	89	7	66	13	3
性別	男性	629	58	428	135	8
	女性	593	39	409	129	16
年齢	１５～１９才	64	6	47	10	1
	２０～２９才	147	10	103	33	1
	３０～３９才	204	13	130	58	3
	４０～４９才	210	14	150	43	3
	５０～５９才	204	8	144	51	1
	６０～６９才	223	25	152	40	6
	７０～７９才	170	21	111	29	9

[284] 表頭:[Q20f]問２０　以前と比べた保有量　ｆ）百円貨幣(SA)

		全体	増加	不変	減少	無回答
全体		1,222	97	837	264	24
職業	自営･自由業－農林漁業	15	2	10	3	0
	自営･自由業－自営商工業	122	15	89	17	1
	自営･自由業－自由業	43	3	30	10	0
	フルタイム－管理職	60	4	47	9	0
	フルタイム－事務･技術職	286	20	195	69	2
	フルタイム－労務･技能職	129	7	87	34	1
	パート･アルバイト	195	18	126	43	8
	主婦･主夫専業	176	13	114	44	5
	学　生	78	6	59	12	1
	無　職	113	8	78	23	4
世帯年収	～３００万円未満	234	19	149	59	7
	～４００万円未満	172	19	109	37	7
	～５００万円未満	165	20	111	31	3
	～６００万円未満	158	11	112	35	0
	～７００万円未満	112	6	87	17	2
	～８００万円未満	92	6	61	24	1
	～１,０００万円未満	131	10	88	33	0
	～１２００万円未満	71	1	57	12	1
	１２００万円以上	70	3	51	16	0

[285] 表頭:[Q20f]問２０　以前と比べた保有量　ｆ）百円貨幣(SA)

表側:[SEXAGE]性年代(MA)

		全体	増加	不変	減少	無回答
全体		1,222	97	837	264	24
男性	男性小計	629	58	428	135	8
	１５～１９才	37	4	26	7	0
	２０～２９才	73	7	46	20	0
	３０～３９才	108	6	69	30	3
	４０～４９才	113	8	82	22	1
	５０～５９才	101	5	69	27	0
	６０～６９才	114	16	80	17	1
	７０～７９才	83	12	56	12	3
女性	女性小計	593	39	409	129	16
	１５～１９才	27	2	21	3	1
	２０～２９才	74	3	57	13	1
	３０～３９才	96	7	61	28	0
	４０～４９才	97	6	68	21	2
	５０～５９才	103	3	75	24	1
	６０～６９才	109	9	72	23	5
	７０～７９才	87	9	55	17	6

[286] 表頭:[Q20g]問２０　以前と比べた保有量　ｇ）五十円貨幣(SA)

		全体	増加	不変	減少	無回答
全体		1,222	55	848	292	27
地域	北海道	57	1	44	10	2
	東北	84	5	59	18	2
	関東	487	21	334	121	11
	北陸	35	2	19	11	3
	東海	143	2	106	32	3
	近畿	187	14	121	50	2
	中国	71	3	50	17	1
	四国	30	1	24	4	1
	福岡	70	3	49	17	1
	九州	51	3	38	9	1
	沖縄	7	0	4	3	0
都市規模	21大都市	393	19	268	99	7
	15万以上都市	352	17	245	83	7
	15万未満都市	388	16	266	96	10
	郡部	89	3	69	14	3
性別	男性	629	29	442	148	10
	女性	593	26	406	144	17
年齢	１５～１９才	64	4	49	9	2
	２０～２９才	147	8	105	34	0
	３０～３９才	204	4	135	62	3
	４０～４９才	210	12	148	47	3
	５０～５９才	204	7	139	56	2
	６０～６９才	223	12	159	46	6
	７０～７９才	170	8	113	38	11

[287] 表頭:[Q20g]問２０　以前と比べた保有量　ｇ）五十円貨幣(SA)

		全体	増加	不変	減少	無回答
全体		1,222	55	848	292	27
職業	自営･自由業－農林漁業	15	0	11	4	0
	自営･自由業－自営商工業	122	6	98	17	1
	自営･自由業－自由業	43	1	32	10	0
	フルタイム－管理職	60	1	49	10	0
	フルタイム－事務･技術職	286	14	195	75	2
	フルタイム－労務･技能職	129	5	86	37	1
	パート･アルバイト	195	11	125	51	8
	主婦･主夫専業	176	9	112	49	6
	学　生	78	4	61	11	2
	無　職	113	4	76	28	5
世帯年収	～３００万円未満	234	14	150	63	7
	～４００万円未満	172	12	108	44	8
	～５００万円未満	165	7	117	36	5
	～６００万円未満	158	3	118	37	0
	～７００万円未満	112	2	86	22	2
	～８００万円未満	92	5	61	25	1
	～１,０００万円未満	131	9	87	35	0
	～１２００万円未満	71	1	56	13	1
	１２００万円以上	70	1	52	17	0

[288] 表頭:[Q20g]問２０　以前と比べた保有量　ｇ）五十円貨幣(SA)

表側:[SEXAGE]性年代(MA)

		全体	増加	不変	減少	無回答
全体		1,222	55	848	292	27
男性	男性小計	629	29	442	148	10
	１５～１９才	37	3	27	6	1
	２０～２９才	73	5	47	21	0
	３０～３９才	108	2	71	32	3
	４０～４９才	113	6	81	25	1
	５０～５９才	101	5	67	29	0
	６０～６９才	114	5	90	18	1
	７０～７９才	83	3	59	17	4
女性	女性小計	593	26	406	144	17
	１５～１９才	27	1	22	3	1
	２０～２９才	74	3	58	13	0
	３０～３９才	96	2	64	30	0
	４０～４９才	97	6	67	22	2
	５０～５９才	103	2	72	27	2
	６０～６９才	109	7	69	28	5
	７０～７９才	87	5	54	21	7

[289] 表頭:[Q20h]問２０　以前と比べた保有量　ｈ）十円貨幣(SA)

		全体	増加	不変	減少	無回答
全体		1,222	88	831	279	24
地域	北海道	57	2	44	9	2
	東北	84	8	55	19	2
	関東	487	37	326	115	9
	北陸	35	1	20	11	3
	東海	143	6	105	30	2
	近畿	187	19	119	47	2
	中国	71	5	50	15	1
	四国	30	3	21	5	1
	福岡	70	4	48	17	1
	九州	51	3	39	8	1
	沖縄	7	0	4	3	0
都市規模	21大都市	393	33	261	93	6
	15万以上都市	352	27	238	81	6
	15万未満都市	388	23	264	92	9
	郡部	89	5	68	13	3
性別	男性	629	50	431	139	9
	女性	593	38	400	140	15
年齢	１５～１９才	64	5	48	10	1
	２０～２９才	147	11	102	34	0
	３０～３９才	204	8	134	59	3
	４０～４９才	210	15	147	45	3
	５０～５９才	204	10	141	51	2
	６０～６９才	223	21	149	48	5
	７０～７９才	170	18	110	32	10

[290] 表頭:[Q20h]問２０　以前と比べた保有量　ｈ）十円貨幣(SA)

		全体	増加	不変	減少	無回答
全体		1,222	88	831	279	24
職業	自営･自由業－農林漁業	15	0	12	3	0
	自営･自由業－自営商工業	122	14	89	18	1
	自営･自由業－自由業	43	2	30	11	0
	フルタイム－管理職	60	2	47	11	0
	フルタイム－事務･技術職	286	21	194	69	2
	フルタイム－労務･技能職	129	9	85	34	1
	パート･アルバイト	195	14	124	49	8
	主婦･主夫専業	176	14	109	48	5
	学　生	78	6	59	12	1
	無　職	113	5	80	24	4
世帯年収	～３００万円未満	234	20	145	63	6
	～４００万円未満	172	18	108	38	8
	～５００万円未満	165	11	119	32	3
	～６００万円未満	158	10	111	37	0
	～７００万円未満	112	6	85	19	2
	～８００万円未満	92	7	60	24	1
	～１,０００万円未満	131	9	87	35	0
	～１２００万円未満	71	2	54	14	1
	１２００万円以上	70	2	51	17	0

[291] 表頭:[Q20h]問２０　以前と比べた保有量　ｈ）十円貨幣(SA)

表側:[SEXAGE]性年代(MA)

		全体	増加	不変	減少	無回答
全体		1,222	88	831	279	24
男性	男性小計	629	50	431	139	9
	１５～１９才	37	4	26	7	0
	２０～２９才	73	5	48	20	0
	３０～３９才	108	4	72	29	3
	４０～４９才	113	9	79	24	1
	５０～５９才	101	8	67	26	0
	６０～６９才	114	13	80	20	1
	７０～７９才	83	7	59	13	4
女性	女性小計	593	38	400	140	15
	１５～１９才	27	1	22	3	1
	２０～２９才	74	6	54	14	0
	３０～３９才	96	4	62	30	0
	４０～４９才	97	6	68	21	2
	５０～５９才	103	2	74	25	2
	６０～６９才	109	8	69	28	4
	７０～７９才	87	11	51	19	6

[292] 表頭:[Q20i]問２０　以前と比べた保有量　ｉ）五円貨幣(SA)

		全体	増加	不変	減少	無回答
全体		1,222	62	827	309	24
地域	北海道	57	0	42	13	2
	東北	84	6	53	23	2
	関東	487	27	322	128	10
	北陸	35	3	19	11	2
	東海	143	1	106	34	2
	近畿	187	14	126	45	2
	中国	71	3	50	17	1
	四国	30	1	23	5	1
	福岡	70	3	46	20	1
	九州	51	4	37	9	1
	沖縄	7	0	3	4	0
都市規模	21大都市	393	23	261	103	6
	15万以上都市	352	16	247	83	6
	15万未満都市	388	17	257	105	9
	郡部	89	6	62	18	3
性別	男性	629	35	425	160	9
	女性	593	27	402	149	15
年齢	１５～１９才	64	4	49	10	1
	２０～２９才	147	9	103	35	0
	３０～３９才	204	4	134	63	3
	４０～４９才	210	12	145	50	3
	５０～５９才	204	8	142	52	2
	６０～６９才	223	15	148	55	5
	７０～７９才	170	10	106	44	10

[293] 表頭:[Q20i]問２０　以前と比べた保有量　ｉ）五円貨幣(SA)

		全体	増加	不変	減少	無回答
全体		1,222	62	827	309	24
職業	自営･自由業－農林漁業	15	0	11	4	0
	自営･自由業－自営商工業	122	6	89	26	1
	自営･自由業－自由業	43	2	32	9	0
	フルタイム－管理職	60	2	45	13	0
	フルタイム－事務･技術職	286	18	191	75	2
	フルタイム－労務･技能職	129	5	85	38	1
	パート･アルバイト	195	11	126	50	8
	主婦･主夫専業	176	9	110	52	5
	学　生	78	5	60	12	1
	無　職	113	4	76	29	4
世帯年収	～３００万円未満	234	13	148	67	6
	～４００万円未満	172	13	109	42	8
	～５００万円未満	165	10	115	37	3
	～６００万円未満	158	7	108	43	0
	～７００万円未満	112	3	82	25	2
	～８００万円未満	92	4	62	25	1
	～１,０００万円未満	131	8	86	37	0
	～１２００万円未満	71	1	55	14	1
	１２００万円以上	70	1	50	19	0

[294] 表頭:[Q20i]問２０　以前と比べた保有量　ｉ）五円貨幣(SA)

表側:[SEXAGE]性年代(MA)

		全体	増加	不変	減少	無回答
全体		1,222	62	827	309	24
男性	男性小計	629	35	425	160	9
	１５～１９才	37	3	27	7	0
	２０～２９才	73	5	48	20	0
	３０～３９才	108	2	71	32	3
	４０～４９才	113	5	78	29	1
	５０～５９才	101	6	68	27	0
	６０～６９才	114	9	80	24	1
	７０～７９才	83	5	53	21	4
女性	女性小計	593	27	402	149	15
	１５～１９才	27	1	22	3	1
	２０～２９才	74	4	55	15	0
	３０～３９才	96	2	63	31	0
	４０～４９才	97	7	67	21	2
	５０～５９才	103	2	74	25	2
	６０～６９才	109	6	68	31	4
	７０～７９才	87	5	53	23	6

[295] 表頭:[Q20j]問２０　以前と比べた保有量　ｊ）一円貨幣(SA)

		全体	増加	不変	減少	無回答
全体		1,222	91	803	305	23
地域	北海道	57	1	42	12	2
	東北	84	8	50	24	2
	関東	487	36	317	124	10
	北陸	35	3	20	11	1
	東海	143	4	101	36	2
	近畿	187	21	116	48	2
	中国	71	5	50	15	1
	四国	30	2	21	6	1
	福岡	70	5	45	19	1
	九州	51	6	38	6	1
	沖縄	7	0	3	4	0
都市規模	21大都市	393	36	250	101	6
	15万以上都市	352	24	238	84	6
	15万未満都市	388	24	254	102	8
	郡部	89	7	61	18	3
性別	男性	629	54	412	154	9
	女性	593	37	391	151	14
年齢	１５～１９才	64	5	48	10	1
	２０～２９才	147	10	102	35	0
	３０～３９才	204	6	128	67	3
	４０～４９才	210	14	142	51	3
	５０～５９才	204	11	140	52	1
	６０～６９才	223	25	142	51	5
	７０～７９才	170	20	101	39	10

[296] 表頭:[Q20j]問２０　以前と比べた保有量　ｊ）一円貨幣(SA)

		全体	増加	不変	減少	無回答
全体		1,222	91	803	305	23
職業	自営･自由業－農林漁業	15	0	12	3	0
	自営･自由業－自営商工業	122	11	82	28	1
	自営･自由業－自由業	43	3	29	11	0
	フルタイム－管理職	60	3	45	12	0
	フルタイム－事務･技術職	286	24	186	74	2
	フルタイム－労務･技能職	129	5	88	36	0
	パート･アルバイト	195	17	119	51	8
	主婦･主夫専業	176	14	105	52	5
	学　生	78	6	59	12	1
	無　職	113	8	76	25	4
世帯年収	～３００万円未満	234	22	142	64	6
	～４００万円未満	172	17	102	45	8
	～５００万円未満	165	13	114	35	3
	～６００万円未満	158	9	105	44	0
	～７００万円未満	112	5	82	23	2
	～８００万円未満	92	6	60	25	1
	～１,０００万円未満	131	12	82	37	0
	～１２００万円未満	71	1	56	14	0
	１２００万円以上	70	3	49	18	0

[297] 表頭:[Q20j]問２０　以前と比べた保有量　ｊ）一円貨幣(SA)

表側:[SEXAGE]性年代(MA)

		全体	増加	不変	減少	無回答
全体		1,222	91	803	305	23
男性	男性小計	629	54	412	154	9
	１５～１９才	37	4	26	7	0
	２０～２９才	73	5	47	21	0
	３０～３９才	108	3	68	34	3
	４０～４９才	113	7	76	29	1
	５０～５９才	101	9	67	25	0
	６０～６９才	114	15	76	22	1
	７０～７９才	83	11	52	16	4
女性	女性小計	593	37	391	151	14
	１５～１９才	27	1	22	3	1
	２０～２９才	74	5	55	14	0
	３０～３９才	96	3	60	33	0
	４０～４９才	97	7	66	22	2
	５０～５９才	103	2	73	27	1
	６０～６９才	109	10	66	29	4
	７０～７９才	87	9	49	23	6

[298] 表頭:[Q21]問２１　この一年間で、五百円玉貯金はどの程度増加しましたか(SA)

		全体	１,０００枚以上（５０万円以上）増加した	５００～１,０００枚未満（２５万円以上５０万円未満）増加した	２００枚～５００枚未満（１０万円以上２５万円未満）増加した	１００枚～２００枚未満（５万円以上１０万円未満）増加した	５０枚～１００枚未満（２万５,０００円以上５万円未満）増加した	５０枚未満（２万５,０００円未満）増加した	増加なし（五百円玉貯金は行っていない）	無回答
全体		1,222	3	8	29	36	87	154	895	10
地域	北海道	57	0	0	1	2	3	11	40	0
	東北	84	0	0	4	0	8	10	61	1
	関東	487	1	4	11	21	33	56	357	4
	北陸	35	0	1	0	1	4	4	24	1
	東海	143	0	0	3	4	9	22	104	1
	近畿	187	1	2	1	5	13	21	144	0
	中国	71	0	1	1	0	7	10	51	1
	四国	30	0	0	2	0	2	4	22	0
	福岡	70	1	0	1	2	3	10	52	1
	九州	51	0	0	5	1	4	6	34	1
	沖縄	7	0	0	0	0	1	0	6	0
都市規模	21大都市	393	2	2	9	15	25	52	286	2
	15万以上都市	352	0	1	8	10	32	44	254	3
	15万未満都市	388	1	3	9	6	24	47	293	5
	郡部	89	0	2	3	5	6	11	62	0
性別	男性	629	2	3	10	17	44	77	472	4
	女性	593	1	5	19	19	43	77	423	6
年齢	１５～１９才	64	0	0	2	0	2	8	51	1
	２０～２９才	147	0	2	3	4	6	14	118	0
	３０～３９才	204	0	1	2	7	18	27	148	1
	４０～４９才	210	0	0	6	7	17	30	149	1
	５０～５９才	204	0	2	6	4	9	22	161	0
	６０～６９才	223	3	2	6	6	20	33	151	2
	７０～７９才	170	0	1	4	8	15	20	117	5

[299] 表頭:[Q21]問２１　この一年間で、五百円玉貯金はどの程度増加しましたか(SA)

		全体	１,０００枚以上（５０万円以上）増加した	５００～１,０００枚未満（２５万円以上５０万円未満）増加した	２００枚～５００枚未満（１０万円以上２５万円未満）増加した	１００枚～２００枚未満（５万円以上１０万円未満）増加した	５０枚～１００枚未満（２万５,０００円以上５万円未満）増加した	５０枚未満（２万５,０００円未満）増加した	増加なし（五百円玉貯金は行っていない）	無回答
全体		1,222	3	8	29	36	87	154	895	10
職業	自営･自由業－農林漁業	15	0	0	0	1	2	2	10	0
	自営･自由業－自営商工業	122	0	0	5	2	12	16	86	1
	自営･自由業－自由業	43	0	1	0	3	4	5	30	0
	フルタイム－管理職	60	0	0	0	0	4	8	48	0
	フルタイム－事務･技術職	286	1	2	9	9	18	27	220	0
	フルタイム－労務･技能職	129	0	1	2	6	13	15	92	0
	パート･アルバイト	195	1	1	5	6	11	29	139	3
	主婦･主夫専業	176	1	2	5	6	8	27	126	1
	学　生	78	0	0	2	0	3	8	64	1
	無　職	113	0	0	1	3	12	17	78	2
世帯年収	～３００万円未満	234	1	2	4	7	21	27	170	2
	～４００万円未満	172	0	2	2	4	8	27	126	3
	～５００万円未満	165	1	1	7	8	11	15	121	1
	～６００万円未満	158	1	1	4	4	13	19	115	1
	～７００万円未満	112	0	0	3	2	4	13	90	0
	～８００万円未満	92	0	0	4	3	4	8	73	0
	～１,０００万円未満	131	0	1	2	3	16	17	92	0
	～１２００万円未満	71	0	0	0	4	2	18	47	0
	１２００万円以上	70	0	0	2	1	7	8	52	0

[300] 表頭:[Q21]問２１　この一年間で、五百円玉貯金はどの程度増加しましたか(SA)

表側:[SEXAGE]性年代(MA)

		全体	１,０００枚以上（５０万円以上）増加した	５００～１,０００枚未満（２５万円以上５０万円未満）増加した	２００枚～５００枚未満（１０万円以上２５万円未満）増加した	１００枚～２００枚未満（５万円以上１０万円未満）増加した	５０枚～１００枚未満（２万５,０００円以上５万円未満）増加した	５０枚未満（２万５,０００円未満）増加した	増加なし（五百円玉貯金は行っていない）	無回答
	全体	1,222	3	8	29	36	87	154	895	10
男性	男性小計	629	2	3	10	17	44	77	472	4
	１５～１９才	37	0	0	0	0	1	5	31	0
	２０～２９才	73	0	1	1	3	4	4	60	0
	３０～３９才	108	0	0	1	4	9	15	78	1
	４０～４９才	113	0	0	5	4	7	16	80	1
	５０～５９才	101	0	1	1	1	4	8	86	0
	６０～６９才	114	2	1	1	2	8	20	79	1
	７０～７９才	83	0	0	1	3	11	9	58	1
女性	女性小計	593	1	5	19	19	43	77	423	6
	１５～１９才	27	0	0	2	0	1	3	20	1
	２０～２９才	74	0	1	2	1	2	10	58	0
	３０～３９才	96	0	1	1	3	9	12	70	0
	４０～４９才	97	0	0	1	3	10	14	69	0
	５０～５９才	103	0	1	5	3	5	14	75	0
	６０～６９才	109	1	1	5	4	12	13	72	1
	７０～７９才	87	0	1	3	5	4	11	59	4

ポイント差	+10	+5	-5	-10

[1]　表頭:[Q1_1]問１　イ）新たに発行される銀行券をご存知でしょうか(SA)

		全体	知っていた	知らなかった	無回答
全体		1,222	69.3	29.5	1.1
地域	北海道	57	64.9	33.3	1.8
	東北	84	63.1	34.5	2.4
	関東	487	75.2	24.4	0.4
	北陸	35	62.9	34.3	2.9
	東海	143	67.1	30.8	2.1
	近畿	187	65.2	33.2	1.6
	中国	71	66.2	32.4	1.4
	四国	30	66.7	33.3	-
	福岡	70	67.1	31.4	1.4
	九州	51	62.7	37.3	-
	沖縄	7	71.4	28.6	-
都市規模	21大都市	393	71.0	28.0	1.0
	15万以上都市	352	66.2	33.5	0.3
	15万未満都市	388	71.4	27.3	1.3
	郡部	89	65.2	30.3	4.5
性別	男性	629	73.0	25.8	1.3
	女性	593	65.4	33.6	1.0
年齢	１５～１９才	64	68.8	29.7	1.6
	２０～２９才	147	58.5	41.5	-
	３０～３９才	204	63.2	35.8	1.0
	４０～４９才	210	71.9	27.6	0.5
	５０～５９才	204	68.6	29.9	1.5
	６０～６９才	223	78.0	21.1	0.9
	７０～７９才	170	72.4	24.7	2.9

ポイント差	+10	+5	-5	-10

[2]　表頭:[Q1_1]問１　イ）新たに発行される銀行券をご存知でしょうか(SA)

		全体	知っていた	知らなかった	無回答
全体		1,222	69.3	29.5	1.1
職業	自営･自由業－農林漁業	15	66.7	33.3	-
	自営･自由業－自営商工業	122	73.0	26.2	0.8
	自営･自由業－自由業	43	72.1	27.9	-
	フルタイム－管理職	60	78.3	21.7	-
	フルタイム－事務･技術職	286	68.9	29.7	1.4
	フルタイム－労務･技能職	129	65.9	32.6	1.6
	パート･アルバイト	195	68.2	30.8	1.0
	主婦･主夫専業	176	67.0	32.4	0.6
	学　生	78	69.2	29.5	1.3
	無　職	113	70.8	27.4	1.8
世帯年収	～３００万円未満	234	68.8	29.1	2.1
	～４００万円未満	172	68.0	32.0	-
	～５００万円未満	165	75.8	23.6	0.6
	～６００万円未満	158	66.5	32.3	1.3
	～７００万円未満	112	67.9	31.3	0.9
	～８００万円未満	92	60.9	37.0	2.2
	～１,０００万円未満	131	71.8	28.2	-
	～１２００万円未満	71	66.2	32.4	1.4
	１２００万円以上	70	77.1	21.4	1.4

ポイント差	+10	+5	-5	-10

[3] 表頭:[Q1_1]問１　イ）新たに発行される銀行券をご存知でしょうか(SA)

表側:[SEXAGE]性年代(MA)

		全体	知っていた	知らなかった	無回答
全体		1,222	69.3	29.5	1.1
男性	男性小計	629	73.0	25.8	1.3
	１５～１９才	37	67.6	29.7	2.7
	２０～２９才	73	67.1	32.9	-
	３０～３９才	108	67.6	31.5	0.9
	４０～４９才	113	75.2	23.9	0.9
	５０～５９才	101	68.3	28.7	3.0
	６０～６９才	114	82.5	17.5	-
	７０～７９才	83	77.1	20.5	2.4
女性	女性小計	593	65.4	33.6	1.0
	１５～１９才	27	70.4	29.6	-
	２０～２９才	74	50.0	50.0	-
	３０～３９才	96	58.3	40.6	1.0
	４０～４９才	97	68.0	32.0	-
	５０～５９才	103	68.9	31.1	-
	６０～６９才	109	73.4	24.8	1.8
	７０～７９才	87	67.8	28.7	3.4

ポイント差	+10	+5	-5	-10

[4] 表頭:[Q1_2]問１　ロ）新しい銀行券の発行に関する情報は、どのようにお知りになりましたか(MA)
アイテム条件:Q1_1(1)

		全体	財務省・日本銀行等のホームページ	FacebookやTwitterなどのSNS	新聞記事やテレビによるニュース報道	その他	無回答
全体		847	2.0	4.3	95.9	3.1	0.5
地域	北海道	37	2.7	5.4	97.3	-	-
	東北	53	1.9	3.8	96.2	1.9	1.9
	関東	366	2.7	4.4	94.8	4.1	0.3
	北陸	22	-	9.1	90.9	9.1	-
	東海	96	-	4.2	97.9	2.1	-
	近畿	122	2.5	4.9	98.4	1.6	-
	中国	47	-	2.1	97.9	2.1	2.1
	四国	20	5.0	5.0	90.0	5.0	-
	福岡	47	-	-	97.9	2.1	2.1
	九州	32	-	6.3	93.8	3.1	-
	沖縄	5	20.0	-	80.0	-	-
都市規模	21大都市	279	1.1	3.2	97.1	2.2	-
	15万以上都市	233	1.3	4.3	94.4	4.3	0.9
	15万未満都市	277	2.9	5.1	96.8	2.5	0.4
	郡部	58	5.2	5.2	91.4	5.2	1.7
性別	男性	459	3.1	4.6	96.9	2.2	0.2
	女性	388	0.8	3.9	94.6	4.1	0.8
年齢	１５～１９才	44	4.5	29.5	81.8	9.1	-
	２０～２９才	86	3.5	14.0	90.7	2.3	-
	３０～３９才	129	-	4.7	96.1	4.7	-
	４０～４９才	151	2.0	2.0	98.0	2.0	-
	５０～５９才	140	1.4	-	98.6	0.7	-
	６０～６９才	174	1.1	1.1	98.3	1.7	1.1
	７０～７９才	123	4.1	-	95.1	5.7	1.6

ポイント差	+10	+5	-5	-10

[5] 表頭:[Q1_2]問１　ロ）新しい銀行券の発行に関する情報は、どのようにお知りになりましたか(MA)
アイテム条件:Q1_1(1)

		全体	財務省・日本銀行等のホームページ	FacebookやTwitterなどのSNS	新聞記事やテレビによるニュース報道	その他	無回答
全体		847	2.0	4.3	95.9	3.1	0.5
職業	自営・自由業－農林漁業	10	10.0	10.0	90.0	-	-
	自営・自由業－自営商工業	89	5.6	-	95.5	3.4	1.1
	自営・自由業－自由業	31	3.2	6.5	87.1	3.2	3.2
	フルタイム－管理職	47	-	-	100.0	2.1	-
	フルタイム－事務・技術職	197	2.0	3.6	97.5	1.5	-
	フルタイム－労務・技能職	85	-	8.2	94.1	3.5	-
	パート・アルバイト	133	1.5	3.8	97.0	1.5	-
	主婦・主夫専業	118	-	0.8	97.5	4.2	0.8
	学　生	54	5.6	22.2	87.0	9.3	-
	無　職	80	1.3	1.3	97.5	3.8	1.3
世帯年収	～３００万円未満	161	1.9	3.7	94.4	5.6	0.6
	～４００万円未満	117	1.7	4.3	94.0	3.4	1.7
	～５００万円未満	125	2.4	2.4	97.6	4.0	-
	～６００万円未満	105	1.0	6.7	95.2	1.9	-
	～７００万円未満	76	1.3	2.6	97.4	1.3	1.3
	～８００万円未満	56	1.8	1.8	94.6	3.6	-
	～１,０００万円未満	94	4.3	6.4	98.9	-	-
	～１２００万円未満	47	-	2.1	95.7	4.3	-
	１２００万円以上	54	3.7	5.6	98.1	-	-

ポイント差	+10	+5	-5	-10

[6] 表頭:[Q1_2]問１　ロ）新しい銀行券の発行に関する情報は、どのようにお知りになりましたか(MA)
アイテム条件:Q1_1(1)

表側:[SEXAGE]性年代(MA)

		全体	財務省・日本銀行等のホームページ	FacebookやTwitterなどのSNS	新聞記事やテレビによるニュース報道	その他	無回答
全体		847	2.0	4.3	95.9	3.1	0.5
男性	男性小計	459	3.1	4.6	96.9	2.2	0.2
	１５～１９才	25	8.0	28.0	84.0	12.0	-
	２０～２９才	49	4.1	14.3	89.8	2.0	-
	３０～３９才	73	-	5.5	100.0	1.4	-
	４０～４９才	85	2.4	2.4	100.0	1.2	-
	５０～５９才	69	2.9	-	98.6	-	-
	６０～６９才	94	2.1	1.1	97.9	1.1	1.1
	７０～７９才	64	6.3	-	96.9	4.7	-
女性	女性小計	388	0.8	3.9	94.6	4.1	0.8
	１５～１９才	19	-	31.6	78.9	5.3	-
	２０～２９才	37	2.7	13.5	91.9	2.7	-
	３０～３９才	56	-	3.6	91.1	8.9	-
	４０～４９才	66	1.5	1.5	95.5	3.0	-
	５０～５９才	71	-	-	98.6	1.4	-
	６０～６９才	80	-	1.3	98.8	2.5	1.3
	７０～７９才	59	1.7	-	93.2	6.8	3.4

ポイント差	+10	+5	-5	-10

[7]　表頭:[Q2_1]問２　イ）新たに発行される五百円貨幣をご存知でしょうか(SA)

		全体	知っていた	知らなかった	無回答
全体		1,222	27.9	71.0	1.1
地域	北海道	57	29.8	70.2	-
	東北	84	38.1	58.3	3.6
	関東	487	28.5	70.6	0.8
	北陸	35	31.4	65.7	2.9
	東海	143	26.6	71.3	2.1
	近畿	187	26.2	73.3	0.5
	中国	71	26.8	71.8	1.4
	四国	30	23.3	76.7	-
	福岡	70	15.7	84.3	-
	九州	51	27.5	72.5	-
	沖縄	7	57.1	42.9	-
都市規模	21大都市	393	27.7	71.2	1.0
	15万以上都市	352	26.1	73.0	0.9
	15万未満都市	388	30.2	69.3	0.5
	郡部	89	25.8	69.7	4.5
性別	男性	629	31.3	67.2	1.4
	女性	593	24.3	75.0	0.7
年齢	１５～１９才	64	21.9	76.6	1.6
	２０～２９才	147	17.0	83.0	-
	３０～３９才	204	27.0	73.0	-
	４０～４９才	210	29.0	70.5	0.5
	５０～５９才	204	23.0	75.5	1.5
	６０～６９才	223	32.7	64.6	2.7
	７０～７９才	170	38.8	60.0	1.2

ポイント差	+10	+5	-5	-10

[8]　表頭:[Q2_1]問２　イ）新たに発行される五百円貨幣をご存知でしょうか(SA)

		全体	知っていた	知らなかった	無回答
全体		1,222	27.9	71.0	1.1
職業	自営･自由業－農林漁業	15	40.0	60.0	-
	自営･自由業－自営商工業	122	32.8	66.4	0.8
	自営･自由業－自由業	43	30.2	67.4	2.3
	フルタイム－管理職	60	23.3	76.7	-
	フルタイム－事務･技術職	286	24.5	74.1	1.4
	フルタイム－労務･技能職	129	30.2	69.0	0.8
	パート･アルバイト	195	26.7	71.8	1.5
	主婦･主夫専業	176	27.3	72.7	-
	学　生	78	23.1	75.6	1.3
	無　職	113	35.4	63.7	0.9
世帯年収	～３００万円未満	234	27.4	72.2	0.4
	～４００万円未満	172	27.9	71.5	0.6
	～５００万円未満	165	34.5	64.8	0.6
	～６００万円未満	158	21.5	76.6	1.9
	～７００万円未満	112	33.0	65.2	1.8
	～８００万円未満	92	22.8	75.0	2.2
	～１,０００万円未満	131	24.4	75.6	-
	～１２００万円未満	71	31.0	67.6	1.4
	１２００万円以上	70	32.9	65.7	1.4

ポイント差	+10	+5	-5	-10

[9] 表頭:[Q2_1]問２　イ）新たに発行される五百円貨幣をご存知でしょうか(SA)

表側:[SEXAGE]性年代(MA)

		全体	知っていた	知らなかった	無回答
全体		1,222	27.9	71.0	1.1
男性	男性小計	629	31.3	67.2	1.4
	１５～１９才	37	21.6	75.7	2.7
	２０～２９才	73	20.5	79.5	-
	３０～３９才	108	25.9	74.1	-
	４０～４９才	113	35.4	63.7	0.9
	５０～５９才	101	25.7	71.3	3.0
	６０～６９才	114	37.7	59.6	2.6
	７０～７９才	83	44.6	54.2	1.2
女性	女性小計	593	24.3	75.0	0.7
	１５～１９才	27	22.2	77.8	-
	２０～２９才	74	13.5	86.5	-
	３０～３９才	96	28.1	71.9	-
	４０～４９才	97	21.6	78.4	-
	５０～５９才	103	20.4	79.6	-
	６０～６９才	109	27.5	69.7	2.8
	７０～７９才	87	33.3	65.5	1.1

ポイント差	+10	+5	-5	-10

[10] 表頭:[Q2_2]問２　ロ）新しい五百円貨幣の発行に関する情報は、どのようにお知りになりましたか(MA)
アイテム条件:Q2_1(1)

		全体	財務省・日本銀行等のホームページ	FacebookやTwitterなどのSNS	新聞記事やテレビによるニュース報道	その他	無回答
全体		341	3.8	4.4	94.7	3.5	0.9
地域	北海道	17	5.9	5.9	94.1	5.9	-
	東北	32	3.1	-	96.9	6.3	-
	関東	139	5.8	4.3	94.2	5.0	0.7
	北陸	11	-	9.1	100.0	-	-
	東海	38	-	2.6	97.4	2.6	-
	近畿	49	4.1	8.2	91.8	2.0	2.0
	中国	19	-	-	100.0	-	-
	四国	7	-	14.3	85.7	-	-
	福岡	11	-	-	100.0	-	-
	九州	14	-	7.1	92.9	-	7.1
	沖縄	4	25.0	-	75.0	-	-
都市規模	21大都市	109	1.8	5.5	95.4	3.7	-
	15万以上都市	92	3.3	4.3	94.6	2.2	1.1
	15万未満都市	117	5.1	2.6	94.9	3.4	1.7
	郡部	23	8.7	8.7	91.3	8.7	-
性別	男性	197	5.1	5.1	96.4	2.0	1.0
	女性	144	2.1	3.5	92.4	5.6	0.7
年齢	１５～１９才	14	14.3	28.6	85.7	7.1	7.1
	２０～２９才	25	4.0	16.0	84.0	8.0	-
	３０～３９才	55	1.8	7.3	94.5	1.8	-
	４０～４９才	61	4.9	3.3	96.7	4.9	1.6
	５０～５９才	47	2.1	-	91.5	6.4	-
	６０～６９才	73	1.4	1.4	98.6	-	-
	７０～７９才	66	6.1	-	97.0	3.0	1.5

ポイント差	+10	+5	-5	-10

[11] 表頭:[Q2_2]問２ ロ）新しい五百円貨幣の発行に関する情報は、どのようにお知りになりましたか(MA)
アイテム条件:Q2_1(1)

		全体	財務省・日本銀行等のホームページ	FacebookやTwitterなどのSNS	新聞記事やテレビによるニュース報道	その他	無回答
全体		341	3.8	4.4	94.7	3.5	0.9
職業	自営・自由業－農林漁業	6	-	-	100.0	-	-
	自営・自由業－自営商工業	40	7.5	-	100.0	-	-
	自営・自由業－自由業	13	7.7	15.4	84.6	-	-
	フルタイム－管理職	14	-	-	85.7	21.4	-
	フルタイム－事務・技術職	70	5.7	5.7	92.9	2.9	-
	フルタイム－労務・技能職	39	-	7.7	92.3	5.1	-
	パート・アルバイト	52	3.8	1.9	96.2	3.8	-
	主婦・主夫専業	48	-	2.1	100.0	4.2	-
	学　生	18	11.1	16.7	94.4	5.6	5.6
	無　職	40	2.5	2.5	95.0	-	2.5
世帯年収	～３００万円未満	64	3.1	4.7	92.2	6.3	1.6
	～４００万円未満	48	4.2	4.2	95.8	2.1	-
	～５００万円未満	57	5.3	3.5	94.7	1.8	1.8
	～６００万円未満	34	2.9	-	97.1	2.9	-
	～７００万円未満	37	-	-	100.0	-	-
	～８００万円未満	21	-	4.8	95.2	-	-
	～１,０００万円未満	32	9.4	12.5	96.9	3.1	-
	～１２００万円未満	22	-	-	86.4	13.6	-
	１２００万円以上	23	8.7	8.7	95.7	4.3	-

ポイント差	+10	+5	-5	-10

[12] 表頭:[Q2_2]問２　ロ）新しい五百円貨幣の発行に関する情報は、どのようにお知りになりましたか(MA)
アイテム条件:Q2_1(1)

表側:[SEXAGE]性年代(MA)

		全体	財務省・日本銀行等のホームページ	FacebookやTwitterなどのSNS	新聞記事やテレビによるニュース報道	その他	無回答
全体		341	3.8	4.4	94.7	3.5	0.9
男性	男性小計	197	5.1	5.1	96.4	2.0	1.0
	１５～１９才	8	25.0	50.0	87.5	12.5	-
	２０～２９才	15	6.7	13.3	100.0	-	-
	３０～３９才	28	-	7.1	100.0	-	-
	４０～４９才	40	5.0	5.0	97.5	2.5	2.5
	５０～５９才	26	3.8	-	88.5	7.7	-
	６０～６９才	43	2.3	-	97.7	-	-
	７０～７９才	37	8.1	-	97.3	-	2.7
女性	女性小計	144	2.1	3.5	92.4	5.6	0.7
	１５～１９才	6	-	-	83.3	-	16.7
	２０～２９才	10	-	20.0	60.0	20.0	-
	３０～３９才	27	3.7	7.4	88.9	3.7	-
	４０～４９才	21	4.8	-	95.2	9.5	-
	５０～５９才	21	-	-	95.2	4.8	-
	６０～６９才	30	-	3.3	100.0	-	-
	７０～７９才	29	3.4	-	96.6	6.9	-

ポイント差	+10	+5	-5	-10

[13]　表頭:[Q3_1]問３　イ）貨幣の種類（五百円、百円、五十円、十円、五円、一円貨幣）について、どのように感じていますか(MA)

		全体	現状の種類ままでよい	金額が五百円より大きい額面の貨幣が必要	その他	無回答
全体		1,222	97.0	0.8	1.6	0.7
地域	北海道	57	98.2	-	1.8	-
	東北	84	96.4	-	1.2	2.4
	関東	487	96.7	1.4	1.4	0.4
	北陸	35	85.7	2.9	8.6	2.9
	東海	143	97.2	0.7	1.4	0.7
	近畿	187	96.8	-	2.1	1.1
	中国	71	98.6	-	1.4	-
	四国	30	100.0	-	-	-
	福岡	70	98.6	1.4	-	-
	九州	51	100.0	-	-	-
	沖縄	7	100.0	-	-	-
都市規模	21大都市	393	97.2	0.5	1.3	1.0
	15万以上都市	352	96.6	1.1	1.7	0.6
	15万未満都市	388	96.9	0.8	1.8	0.5
	郡部	89	97.8	1.1	1.1	-
性別	男性	629	96.0	1.6	1.9	0.5
	女性	593	98.0	-	1.2	0.8
年齢	１５～１９才	64	96.9	1.6	1.6	-
	２０～２９才	147	97.3	0.7	2.0	-
	３０～３９才	204	96.6	0.5	2.5	0.5
	４０～４９才	210	96.7	1.0	1.0	1.4
	５０～５９才	204	99.0	0.5	0.5	-
	６０～６９才	223	96.0	1.3	1.8	0.9
	７０～７９才	170	96.5	0.6	1.8	1.2

ポイント差	+10	+5	-5	-10

[14]　表頭:[Q3_1]問３　イ）貨幣の種類（五百円、百円、五十円、十円、五円、一円貨幣）について、どのように感じていますか(MA)

		全体	現状の種類ままでよい	金額が五百円より大きい額面の貨幣が必要	その他	無回答
全体		1,222	97.0	0.8	1.6	0.7
職業	自営･自由業－農林漁業	15	93.3	-	6.7	-
	自営･自由業－自営商工業	122	98.4	-	1.6	-
	自営･自由業－自由業	43	93.0	2.3	4.7	-
	フルタイム－管理職	60	98.3	-	1.7	-
	フルタイム－事務･技術職	286	95.1	1.4	2.4	1.0
	フルタイム－労務･技能職	129	99.2	0.8	-	-
	パート･アルバイト	195	96.9	1.0	0.5	1.5
	主婦･主夫専業	176	97.7	-	1.7	0.6
	学　生	78	97.4	1.3	1.3	-
	無　職	113	98.2	0.9	0.9	-
世帯年収	～３００万円未満	234	98.3	0.4	0.9	0.4
	～４００万円未満	172	96.5	1.2	1.2	1.2
	～５００万円未満	165	96.4	2.4	1.2	-
	～６００万円未満	158	96.8	-	2.5	0.6
	～７００万円未満	112	97.3	0.9	0.9	0.9
	～８００万円未満	92	97.8	-	2.2	-
	～１,０００万円未満	131	96.9	1.5	0.8	0.8
	～１２００万円未満	71	97.2	-	2.8	-
	１２００万円以上	70	95.7	-	2.9	1.4

ポイント差	+10	+5	-5	-10

[15] 表頭:[Q3_1]問３ イ）貨幣の種類（五百円、百円、五十円、十円、五円、一円貨幣）について、どのように感じていますか(MA)

表側:[SEXAGE]性年代(MA)

		全体	現状の種類ままでよい	金額が五百円より大きい額面の貨幣が必要	その他	無回答
全体		1,222	97.0	0.8	1.6	0.7
男性	男性小計	629	96.0	1.6	1.9	0.5
	１５～１９才	37	94.6	2.7	2.7	-
	２０～２９才	73	95.9	1.4	2.7	-
	３０～３９才	108	97.2	0.9	1.9	-
	４０～４９才	113	94.7	1.8	1.8	1.8
	５０～５９才	101	98.0	1.0	1.0	-
	６０～６９才	114	94.7	2.6	2.6	-
	７０～７９才	83	96.4	1.2	1.2	1.2
女性	女性小計	593	98.0	-	1.2	0.8
	１５～１９才	27	100.0	-	-	-
	２０～２９才	74	98.6	-	1.4	-
	３０～３９才	96	95.8	-	3.1	1.0
	４０～４９才	97	99.0	-	-	1.0
	５０～５９才	103	100.0	-	-	-
	６０～６９才	109	97.2	-	0.9	1.8
	７０～７９才	87	96.6	-	2.3	1.1

ポイント差	+10	+5	-5	-10

[16]　表頭:[Q3_2]問３　ロ）銀行券の種類（一万円、五千円、二千円、千円銀行券）について、どのように感じていますか(MA)

		全体	現状のままでよい	金額が一万円より大きい銀行券が必要	その他	無回答
全体		1,222	78.2	3.3	17.6	1.1
地域	北海道	57	77.2	3.5	19.3	-
	東北	84	81.0	1.2	16.7	1.2
	関東	487	76.0	4.7	18.5	0.8
	北陸	35	71.4	5.7	20.0	2.9
	東海	143	82.5	2.1	15.4	0.7
	近畿	187	78.1	2.1	18.7	1.6
	中国	71	83.1	1.4	12.7	2.8
	四国	30	73.3	3.3	20.0	3.3
	福岡	70	78.6	2.9	18.6	-
	九州	51	80.4	2.0	15.7	2.0
	沖縄	7	100.0	-	-	-
都市規模	21大都市	393	78.1	3.6	17.6	0.8
	15万以上都市	352	77.6	3.1	18.2	1.1
	15万未満都市	388	79.9	3.1	15.7	1.8
	郡部	89	73.0	3.4	23.6	-
性別	男性	629	76.8	5.4	17.2	1.0
	女性	593	79.6	1.0	18.0	1.3
年齢	１５～１９才	64	84.4	7.8	6.3	1.6
	２０～２９才	147	91.2	1.4	6.1	1.4
	３０～３９才	204	81.9	2.9	13.7	1.5
	４０～４９才	210	77.6	2.4	19.0	1.4
	５０～５９才	204	76.5	2.9	20.1	0.5
	６０～６９才	223	69.1	3.6	26.0	1.3
	７０～７９才	170	74.7	4.7	20.6	0.6

ポイント差	+10	+5	-5	-10

[17]　表頭:[Q3_2]問３　ロ）銀行券の種類（一万円、五千円、二千円、千円銀行券）について、どのように感じていますか(MA)

		全体	現状のままでよい	金額が一万円より大きい銀行券が必要	その他	無回答
全体		1,222	78.2	3.3	17.6	1.1
職業	自営･自由業－農林漁業	15	93.3	-	6.7	-
	自営･自由業－自営商工業	122	76.2	4.9	18.0	0.8
	自営･自由業－自由業	43	81.4	4.7	11.6	2.3
	フルタイム－管理職	60	76.7	1.7	21.7	-
	フルタイム－事務･技術職	286	79.7	2.8	16.4	1.4
	フルタイム－労務･技能職	129	79.8	3.9	15.5	0.8
	パート･アルバイト	195	78.5	1.0	18.5	2.1
	主婦･主夫専業	176	75.6	1.7	22.2	0.6
	学　生	78	87.2	6.4	5.1	1.3
	無　職	113	69.0	7.1	24.8	-
世帯年収	～３００万円未満	234	76.9	3.4	19.2	0.4
	～４００万円未満	172	77.3	2.9	18.6	1.2
	～５００万円未満	165	78.2	4.2	17.6	1.2
	～６００万円未満	158	76.6	3.2	17.7	2.5
	～７００万円未満	112	83.0	2.7	12.5	1.8
	～８００万円未満	92	76.1	3.3	20.7	-
	～１,０００万円未満	131	80.2	2.3	17.6	-
	～１２００万円未満	71	78.9	4.2	16.9	-
	１２００万円以上	70	74.3	4.3	18.6	2.9

ポイント差	+10	+5	-5	-10

[18] 表頭:[Q3_2]問３　ロ）銀行券の種類（一万円、五千円、二千円、千円銀行券）について、どのように感じていますか(MA)

表側:[SEXAGE]性年代(MA)

		全体	現状のままでよい	金額が一万円より大きい銀行券が必要	その他	無回答
全体		1,222	78.2	3.3	17.6	1.1
男性	男性小計	629	76.8	5.4	17.2	1.0
	１５～１９才	37	75.7	13.5	10.8	-
	２０～２９才	73	87.7	2.7	8.2	1.4
	３０～３９才	108	81.5	5.6	12.0	0.9
	４０～４９才	113	77.0	3.5	18.6	1.8
	５０～５９才	101	77.2	4.0	18.8	-
	６０～６９才	114	70.2	6.1	22.8	0.9
	７０～７９才	83	69.9	7.2	22.9	1.2
女性	女性小計	593	79.6	1.0	18.0	1.3
	１５～１９才	27	96.3	-	-	3.7
	２０～２９才	74	94.6	-	4.1	1.4
	３０～３９才	96	82.3	-	15.6	2.1
	４０～４９才	97	78.4	1.0	19.6	1.0
	５０～５９才	103	75.7	1.9	21.4	1.0
	６０～６９才	109	67.9	0.9	29.4	1.8
	７０～７９才	87	79.3	2.3	18.4	-

ポイント差	+10	+5	-5	-10

[19]　表頭:[Q4_1]問４　日々の買い物や飲食店での支払いでよく使用するものはどれですか　a)　最もよく使用する貨幣(SA)

		全体	五百円貨幣	百円貨幣	五十円貨幣	十円貨幣	五円貨幣	一円貨幣	無回答
全体		1,222	6.1	83.5	0.3	6.5	0.2	2.4	1.0
地域	北海道	57	5.3	87.7	-	5.3	-	1.8	-
	東北	84	2.4	89.3	-	4.8	-	1.2	2.4
	関東	487	6.0	84.4	-	6.8	0.4	1.6	0.8
	北陸	35	2.9	82.9	2.9	8.6	-	2.9	-
	東海	143	5.6	81.1	-	8.4	-	2.8	2.1
	近畿	187	8.0	77.5	0.5	8.6	-	4.3	1.1
	中国	71	8.5	81.7	2.8	5.6	-	1.4	-
	四国	30	6.7	86.7	-	3.3	-	3.3	-
	福岡	70	7.1	85.7	-	1.4	1.4	2.9	1.4
	九州	51	5.9	84.3	-	5.9	-	3.9	-
	沖縄	7	-	100.0	-	-	-	-	-
都市規模	21大都市	393	7.6	83.0	-	6.1	0.5	1.8	1.0
	15万以上都市	352	4.3	86.1	0.6	5.4	-	3.1	0.6
	15万未満都市	388	6.7	80.4	0.5	8.0	0.3	2.6	1.5
	郡部	89	3.4	88.8	-	6.7	-	1.1	-
性別	男性	629	7.5	82.7	0.3	5.4	0.3	2.5	1.3
	女性	593	4.6	84.3	0.3	7.8	0.2	2.2	0.7
年齢	１５～１９才	64	3.1	85.9	1.6	6.3	-	3.1	-
	２０～２９才	147	7.5	83.0	0.7	3.4	0.7	3.4	1.4
	３０～３９才	204	6.9	83.3	-	6.9	-	2.0	1.0
	４０～４９才	210	4.8	84.8	-	5.7	0.5	3.3	1.0
	５０～５９才	204	6.9	80.9	-	8.3	-	2.9	1.0
	６０～６９才	223	5.4	83.0	-	9.0	-	1.3	1.3
	７０～７９才	170	6.5	85.3	1.2	4.7	0.6	1.2	0.6

ポイント差	+10	+5	-5	-10

[20]　表頭:[Q4_1]問４　日々の買い物や飲食店での支払いでよく使用するものはどれですか　a)　最もよく使用する貨幣(SA)

		全体	五百円貨幣	百円貨幣	五十円貨幣	十円貨幣	五円貨幣	一円貨幣	無回答
全体		1,222	6.1	83.5	0.3	6.5	0.2	2.4	1.0
職業	自営･自由業－農林漁業	15	13.3	80.0	-	-	-	6.7	-
	自営･自由業－自営商工業	122	8.2	90.2	-	1.6	-	-	-
	自営･自由業－自由業	43	4.7	86.0	2.3	2.3	-	4.7	-
	フルタイム－管理職	60	11.7	81.7	-	3.3	-	3.3	-
	フルタイム－事務･技術職	286	5.6	84.3	-	6.3	-	2.8	1.0
	フルタイム－労務･技能職	129	4.7	82.2	-	9.3	0.8	0.8	2.3
	パート･アルバイト	195	4.6	80.5	-	9.7	0.5	3.6	1.0
	主婦･主夫専業	176	6.8	83.5	-	8.0	0.6	1.1	-
	学　生	78	5.1	84.6	2.6	3.8	-	2.6	1.3
	無　職	113	5.3	82.3	0.9	7.1	-	2.7	1.8
世帯年収	～３００万円未満	234	7.3	82.5	1.3	6.4	0.4	1.7	0.4
	～４００万円未満	172	7.0	83.7	-	5.2	-	3.5	0.6
	～５００万円未満	165	4.8	82.4	-	7.3	0.6	2.4	2.4
	～６００万円未満	158	7.6	85.4	-	4.4	0.6	1.3	0.6
	～７００万円未満	112	3.6	82.1	-	10.7	-	3.6	-
	～８００万円未満	92	5.4	85.9	-	8.7	-	-	-
	～１,０００万円未満	131	6.1	87.0	-	3.8	-	2.3	0.8
	～１２００万円未満	71	7.0	83.1	-	7.0	-	2.8	-
	１２００万円以上	70	4.3	85.7	-	7.1	-	1.4	1.4

ポイント差	+10	+5	-5	-10

[21] 表頭:[Q4_1]問４　日々の買い物や飲食店での支払いでよく使用するものはどれですか　a)　最もよく使用する貨幣(SA)

表側:[SEXAGE]性年代(MA)

		全体	五百円貨幣	百円貨幣	五十円貨幣	十円貨幣	五円貨幣	一円貨幣	無回答
全体		1,222	6.1	83.5	0.3	6.5	0.2	2.4	1.0
男性	男性小計	629	7.5	82.7	0.3	5.4	0.3	2.5	1.3
	１５～１９才	37	5.4	86.5	-	2.7	-	5.4	-
	２０～２９才	73	12.3	78.1	1.4	1.4	1.4	4.1	1.4
	３０～３９才	108	9.3	84.3	-	2.8	-	1.9	1.9
	４０～４９才	113	7.1	84.1	-	4.4	0.9	2.7	0.9
	５０～５９才	101	9.9	80.2	-	6.9	-	3.0	-
	６０～６９才	114	2.6	81.6	-	11.4	-	1.8	2.6
	７０～７９才	83	6.0	85.5	1.2	4.8	-	1.2	1.2
女性	女性小計	593	4.6	84.3	0.3	7.8	0.2	2.2	0.7
	１５～１９才	27	-	85.2	3.7	11.1	-	-	-
	２０～２９才	74	2.7	87.8	-	5.4	-	2.7	1.4
	３０～３９才	96	4.2	82.3	-	11.5	-	2.1	-
	４０～４９才	97	2.1	85.6	-	7.2	-	4.1	1.0
	５０～５９才	103	3.9	81.6	-	9.7	-	2.9	1.9
	６０～６９才	109	8.3	84.4	-	6.4	-	0.9	-
	７０～７９才	87	6.9	85.1	1.1	4.6	1.1	1.1	-

ポイント差	+10	+5	-5	-10

[22]　表頭:[Q4_2]問４　日々の買い物や飲食店での支払いでよく使用するものはどれですか　b）　二番目によく使用する貨幣(SA)

		全体	五百円貨幣	百円貨幣	五十円貨幣	十円貨幣	五円貨幣	一円貨幣	無回答
全体		1,222	18.5	9.4	4.0	62.2	0.8	3.9	1.1
地域	北海道	57	15.8	7.0	7.0	66.7	3.5	-	-
	東北	84	20.2	6.0	4.8	60.7	-	6.0	2.4
	関東	487	18.7	8.2	4.1	63.4	0.8	3.7	1.0
	北陸	35	25.7	5.7	8.6	57.1	-	2.9	-
	東海	143	18.2	9.1	4.9	60.8	-	4.9	2.1
	近畿	187	21.4	14.4	1.6	56.1	1.1	4.3	1.1
	中国	71	11.3	9.9	2.8	67.6	-	7.0	1.4
	四国	30	16.7	13.3	3.3	66.7	-	-	-
	福岡	70	15.7	8.6	5.7	62.9	1.4	4.3	1.4
	九州	51	19.6	13.7	2.0	60.8	2.0	2.0	-
	沖縄	7	-	-	-	100.0	-	-	-
都市規模	21大都市	393	22.6	9.7	2.8	59.3	0.8	3.6	1.3
	15万以上都市	352	16.8	7.1	5.4	64.8	1.4	3.7	0.9
	15万未満都市	388	15.5	12.1	3.9	62.4	0.3	4.4	1.5
	都部	89	20.2	5.6	4.5	64.0	1.1	4.5	-
性別	男性	629	18.3	9.9	4.1	62.2	1.0	3.3	1.3
	女性	593	18.7	8.9	3.9	62.2	0.7	4.6	1.0
年齢	１５～１９才	64	23.4	7.8	6.3	57.8	-	4.7	-
	２０～２９才	147	17.7	11.6	4.1	62.6	-	2.7	1.4
	３０～３９才	204	15.7	11.3	6.4	62.7	-	2.9	1.0
	４０～４９才	210	20.5	8.6	4.3	62.9	1.0	1.9	1.0
	５０～５９才	204	17.2	8.8	2.0	61.3	0.5	9.3	1.0
	６０～６９才	223	20.6	9.4	2.7	60.5	2.2	3.1	1.3
	７０～７９才	170	17.1	7.6	4.1	65.3	1.2	2.9	1.8

ポイント差	+10	+5	-5	-10

[23]　表頭:[Q4_2]問４　日々の買い物や飲食店での支払いでよく使用するものはどれですか　b）　二番目によく使用する貨幣(SA)

		全体	五百円貨幣	百円貨幣	五十円貨幣	十円貨幣	五円貨幣	一円貨幣	無回答
全体		1,222	18.5	9.4	4.0	62.2	0.8	3.9	1.1
職業	自営･自由業－農林漁業	15	20.0	13.3	-	66.7	-	-	-
	自営･自由業－自営商工業	122	22.1	6.6	4.9	64.8	-	1.6	-
	自営･自由業－自由業	43	27.9	2.3	4.7	60.5	4.7	-	-
	フルタイム－管理職	60	8.3	11.7	1.7	73.3	-	5.0	-
	フルタイム－事務･技術職	286	19.9	9.8	3.5	60.1	1.0	4.5	1.0
	フルタイム－労務･技能職	129	15.5	10.9	4.7	59.7	0.8	6.2	2.3
	パート･アルバイト	195	16.9	11.3	3.6	62.6	0.5	4.1	1.0
	主婦･主夫専業	176	15.9	10.8	3.4	64.8	1.1	3.4	0.6
	学　生	78	24.4	9.0	5.1	57.7	-	2.6	1.3
	無　職	113	18.6	6.2	5.3	61.1	0.9	5.3	2.7
世帯年収	～３００万円未満	234	21.8	9.4	6.0	56.8	2.1	3.0	0.9
	～４００万円未満	172	19.2	11.0	2.3	62.2	1.2	3.5	0.6
	～５００万円未満	165	15.8	6.7	4.8	64.2	0.6	4.8	3.0
	～６００万円未満	158	22.2	11.4	3.8	58.9	-	3.2	0.6
	～７００万円未満	112	16.1	9.8	4.5	64.3	1.8	3.6	-
	～８００万円未満	92	18.5	12.0	3.3	60.9	-	5.4	-
	～１,０００万円未満	131	13.7	9.2	3.8	70.2	-	2.3	0.8
	～１２００万円未満	71	16.9	9.9	2.8	66.2	-	4.2	-
	１２００万円以上	70	20.0	4.3	1.4	64.3	-	8.6	1.4

ポイント差	+10	+5	-5	-10

[24] 表頭:[Q4_2]問４　日々の買い物や飲食店での支払いでよく使用するものはどれですか　b）　二番目によく使用する貨幣(SA)

表側:[SEXAGE]性年代(MA)

		全体	五百円貨幣	百円貨幣	五十円貨幣	十円貨幣	五円貨幣	一円貨幣	無回答
全体		1,222	18.5	9.4	4.0	62.2	0.8	3.9	1.1
男性	男性小計	629	18.3	9.9	4.1	62.2	1.0	3.3	1.3
	１５～１９才	37	21.6	8.1	10.8	56.8	-	2.7	-
	２０～２９才	73	19.2	15.1	4.1	56.2	-	4.1	1.4
	３０～３９才	108	15.7	10.2	6.5	63.9	-	1.9	1.9
	４０～４９才	113	23.0	8.8	4.4	59.3	0.9	2.7	0.9
	５０～５９才	101	13.9	10.9	3.0	65.3	1.0	5.9	-
	６０～６９才	114	18.4	8.8	1.8	63.2	2.6	2.6	2.6
	７０～７９才	83	18.1	7.2	2.4	66.3	1.2	3.6	1.2
女性	女性小計	593	18.7	8.9	3.9	62.2	0.7	4.6	1.0
	１５～１９才	27	25.9	7.4	-	59.3	-	7.4	-
	２０～２９才	74	16.2	8.1	4.1	68.9	-	1.4	1.4
	３０～３９才	96	15.6	12.5	6.3	61.5	-	4.2	-
	４０～４９才	97	17.5	8.2	4.1	67.0	1.0	1.0	1.0
	５０～５９才	103	20.4	6.8	1.0	57.3	-	12.6	1.9
	６０～６９才	109	22.9	10.1	3.7	57.8	1.8	3.7	-
	７０～７９才	87	16.1	8.0	5.7	64.4	1.1	2.3	2.3

ポイント差	+10	+5	-5	-10

[25]　表頭:[Q4_3]問４　日々の買い物や飲食店での支払いでよく使用するものはどれですか　c)　三番目によく使用する貨幣(SA)

		全体	五百円貨幣	百円貨幣	五十円貨幣	十円貨幣	五円貨幣	一円貨幣	無回答
全体		1,222	22.4	2.6	11.0	23.3	2.9	34.6	3.1
地域	北海道	57	24.6	-	3.5	21.1	3.5	47.4	-
	東北	84	22.6	-	4.8	22.6	6.0	36.9	7.1
	関東	487	23.6	2.7	12.7	22.0	2.9	33.3	2.9
	北陸	35	17.1	5.7	5.7	25.7	2.9	37.1	5.7
	東海	143	20.3	4.2	11.9	25.2	3.5	31.5	3.5
	近畿	187	16.6	3.7	14.4	28.9	2.7	31.6	2.1
	中国	71	22.5	4.2	11.3	19.7	2.8	38.0	1.4
	四国	30	30.0	-	10.0	26.7	-	33.3	-
	福岡	70	28.6	1.4	8.6	17.1	1.4	37.1	5.7
	九州	51	25.5	-	3.9	27.5	2.0	39.2	2.0
	沖縄	7	28.6	-	14.3	-	-	42.9	14.3
都市規模	21大都市	393	21.6	2.5	13.5	26.2	3.6	28.8	3.8
	15万以上都市	352	25.9	2.0	10.2	23.0	3.4	32.7	2.8
	15万未満都市	388	20.9	3.6	10.6	20.4	2.1	39.7	2.8
	都部	89	19.1	1.1	4.5	24.7	2.2	46.1	2.2
性別	男性	629	23.7	3.0	10.0	24.8	2.5	33.5	2.4
	女性	593	21.1	2.2	12.0	21.8	3.4	35.8	3.9
年齢	１５～１９才	64	23.4	1.6	17.2	28.1	1.6	25.0	3.1
	２０～２９才	147	19.7	2.7	10.2	25.2	3.4	34.7	4.1
	３０～３９才	204	27.0	2.9	7.8	23.5	2.9	34.8	1.0
	４０～４９才	210	19.0	2.9	8.1	26.7	2.4	38.6	2.4
	５０～５９才	204	23.5	5.4	11.3	23.5	3.4	31.9	1.0
	６０～６９才	223	23.3	1.3	12.1	18.4	1.8	37.7	5.4
	７０～７９才	170	20.6	0.6	14.7	21.8	4.7	32.4	5.3

ポイント差	+10	+5	-5	-10

[26]　表頭:[Q4_3]問４　日々の買い物や飲食店での支払いでよく使用するものはどれですか　c)　三番目によく使用する貨幣(SA)

		全体	五百円貨幣	百円貨幣	五十円貨幣	十円貨幣	五円貨幣	一円貨幣	無回答
全体		1,222	22.4	2.6	11.0	23.3	2.9	34.6	3.1
職業	自営･自由業－農林漁業	15	33.3	6.7	6.7	26.7	6.7	20.0	-
	自営･自由業－自営商工業	122	23.0	0.8	8.2	27.0	1.6	36.1	3.3
	自営･自由業－自由業	43	14.0	4.7	9.3	27.9	2.3	37.2	4.7
	フルタイム－管理職	60	23.3	5.0	16.7	20.0	-	35.0	-
	フルタイム－事務･技術職	286	25.2	3.1	8.4	27.6	4.2	30.1	1.4
	フルタイム－労務･技能職	129	26.4	3.1	5.4	23.3	3.1	36.4	2.3
	パート･アルバイト	195	21.5	2.1	12.3	19.5	2.1	39.5	3.1
	主婦･主夫専業	176	23.9	1.1	14.2	16.5	4.0	35.2	5.1
	学　生	78	16.7	2.6	14.1	28.2	1.3	32.1	5.1
	無　職	113	15.9	1.8	15.9	22.1	3.5	36.3	4.4
世帯年収	～３００万円未満	234	23.9	1.3	10.3	25.2	4.3	30.8	4.3
	～４００万円未満	172	20.3	1.7	14.5	22.7	2.9	34.9	2.9
	～５００万円未満	165	23.0	4.2	7.3	20.0	3.0	37.6	4.8
	～６００万円未満	158	17.7	0.6	9.5	30.4	3.8	36.7	1.3
	～７００万円未満	112	22.3	4.5	10.7	21.4	0.9	38.4	1.8
	～８００万円未満	92	28.3	2.2	8.7	26.1	-	33.7	1.1
	～１,０００万円未満	131	20.6	1.5	14.5	19.8	3.1	38.9	1.5
	～１２００万円未満	71	26.8	1.4	16.9	18.3	4.2	29.6	2.8
	１２００万円以上	70	27.1	7.1	8.6	24.3	2.9	28.6	1.4

ポイント差	+10	+5	-5	-10

[27] 表頭:[Q4_3]問４　日々の買い物や飲食店での支払いでよく使用するものはどれですか　c)　三番目によく使用する貨幣(SA)

表側:[SEXAGE]性年代(MA)

		全体	五百円貨幣	百円貨幣	五十円貨幣	十円貨幣	五円貨幣	一円貨幣	無回答
全体		1,222	22.4	2.6	11.0	23.3	2.9	34.6	3.1
男性	男性小計	629	23.7	3.0	10.0	24.8	2.5	33.5	2.4
	１５～１９才	37	27.0	2.7	13.5	32.4	2.7	21.6	-
	２０～２９才	73	19.2	4.1	9.6	30.1	1.4	32.9	2.7
	３０～３９才	108	29.6	1.9	5.6	25.9	1.9	33.3	1.9
	４０～４９才	113	23.0	4.4	8.0	30.1	1.8	31.0	1.8
	５０～５９才	101	25.7	5.9	9.9	20.8	3.0	34.7	-
	６０～６９才	114	24.6	0.9	13.2	16.7	3.5	37.7	3.5
	７０～７９才	83	15.7	1.2	13.3	24.1	3.6	36.1	6.0
女性	女性小計	593	21.1	2.2	12.0	21.8	3.4	35.8	3.9
	１５～１９才	27	18.5	-	22.2	22.2	-	29.6	7.4
	２０～２９才	74	20.3	1.4	10.8	20.3	5.4	36.5	5.4
	３０～３９才	96	24.0	4.2	10.4	20.8	4.2	36.5	-
	４０～４９才	97	14.4	1.0	8.2	22.7	3.1	47.4	3.1
	５０～５９才	103	21.4	4.9	12.6	26.2	3.9	29.1	1.9
	６０～６９才	109	22.0	1.8	11.0	20.2	-	37.6	7.3
	７０～７９才	87	25.3	-	16.1	19.5	5.7	28.7	4.6

ポイント差	+10	+5	-5	-10

[28]　表頭:[Q5a]問５　自動販売機等で返却されること　ａ）一万円銀行券(SA)

		全体	返却されてしまうことがよくある	返却されてしまうことがたまにある	返却されてしまうことはあまりない	返却されたことはない	無回答
全体		1,222	3.8	12.0	27.1	53.4	3.7
地域	北海道	57	7.0	8.8	24.6	59.6	-
	東北	84	4.8	16.7	15.5	56.0	7.1
	関東	487	3.9	15.2	26.5	51.5	2.9
	北陸	35	-	8.6	28.6	57.1	5.7
	東海	143	4.2	10.5	25.9	53.8	5.6
	近畿	187	5.3	8.0	34.2	51.3	1.1
	中国	71	1.4	5.6	26.8	60.6	5.6
	四国	30	3.3	10.0	20.0	56.7	10.0
	福岡	70	1.4	14.3	32.9	47.1	4.3
	九州	51	2.0	7.8	27.5	60.8	2.0
	沖縄	7	-	-	28.6	42.9	28.6
都市規模	21大都市	393	4.8	14.5	26.5	50.6	3.6
	15万以上都市	352	3.4	12.8	27.0	53.4	3.4
	15万未満都市	388	3.4	9.3	28.4	54.6	4.4
	郡部	89	3.4	10.1	24.7	59.6	2.2
性別	男性	629	3.7	10.0	29.1	53.4	3.8
	女性	593	4.0	14.2	25.0	53.3	3.5
年齢	１５～１９才	64	4.7	6.3	23.4	64.1	1.6
	２０～２９才	147	11.6	16.3	19.7	50.3	2.0
	３０～３９才	204	3.9	15.7	32.4	46.6	1.5
	４０～４９才	210	3.8	12.9	33.8	47.1	2.4
	５０～５９才	204	3.4	12.7	25.0	56.9	2.0
	６０～６９才	223	0.9	9.9	28.3	53.8	7.2
	７０～７９才	170	1.2	7.1	21.2	62.9	7.6

ポイント差	+10	+5	-5	-10

[29]　表頭:[Q5a]問５　自動販売機等で返却されること　ａ）一万円銀行券(SA)

		全体	返却されてしまうことがよくある	返却されてしまうことがたまにある	返却されてしまうことはあまりない	返却されたことはない	無回答
全体		1,222	3.8	12.0	27.1	53.4	3.7
職業	自営・自由業－農林漁業	15	6.7	6.7	33.3	46.7	6.7
	自営・自由業－自営商工業	122	2.5	9.8	31.1	54.1	2.5
	自営・自由業－自由業	43	2.3	14.0	32.6	46.5	4.7
	フルタイム－管理職	60	3.3	13.3	23.3	60.0	-
	フルタイム－事務・技術職	286	5.2	13.3	32.2	46.9	2.4
	フルタイム－労務・技能職	129	4.7	13.2	26.4	50.4	5.4
	パート・アルバイト	195	2.6	9.7	25.6	59.5	2.6
	主婦・主夫専業	176	2.8	16.5	23.3	51.7	5.7
	学　生	78	7.7	9.0	20.5	60.3	2.6
	無　職	113	2.7	8.0	23.9	60.2	5.3
世帯年収	～３００万円未満	234	5.1	8.5	28.6	54.3	3.4
	～４００万円未満	172	4.7	12.2	19.2	58.1	5.8
	～５００万円未満	165	5.5	10.3	32.1	49.1	3.0
	～６００万円未満	158	2.5	15.2	26.6	51.9	3.8
	～７００万円未満	112	0.9	16.1	27.7	53.6	1.8
	～８００万円未満	92	3.3	7.6	27.2	56.5	5.4
	～１,０００万円未満	131	3.1	19.8	25.2	50.4	1.5
	～１２００万円未満	71	5.6	8.5	32.4	50.7	2.8
	１２００万円以上	70	1.4	8.6	31.4	55.7	2.9

ポイント差	+10	+5	-5	-10

[30] 表頭:[Q5a]問５　自動販売機等で返却されること　ａ）一万円銀行券(SA)

表側:[SEXAGE]性年代(MA)

		全体	返却されてしまうことがよくある	返却されてしまうことがたまにある	返却されてしまうことはあまりない	返却されたことはない	無回答
全体		1,222	3.8	12.0	27.1	53.4	3.7
男性	男性小計	629	3.7	10.0	29.1	53.4	3.8
	１５～１９才	37	5.4	5.4	27.0	59.5	2.7
	２０～２９才	73	13.7	13.7	21.9	47.9	2.7
	３０～３９才	108	4.6	13.0	33.3	47.2	1.9
	４０～４９才	113	3.5	13.3	33.6	48.7	0.9
	５０～５９才	101	2.0	8.9	26.7	61.4	1.0
	６０～６９才	114	-	5.3	32.5	53.5	8.8
	７０～７９才	83	-	8.4	22.9	60.2	8.4
女性	女性小計	593	4.0	14.2	25.0	53.3	3.5
	１５～１９才	27	3.7	7.4	18.5	70.4	-
	２０～２９才	74	9.5	18.9	17.6	52.7	1.4
	３０～３９才	96	3.1	18.8	31.3	45.8	1.0
	４０～４９才	97	4.1	12.4	34.0	45.4	4.1
	５０～５９才	103	4.9	16.5	23.3	52.4	2.9
	６０～６９才	109	1.8	14.7	23.9	54.1	5.5
	７０～７９才	87	2.3	5.7	19.5	65.5	6.9

ポイント差	+10	+5	-5	-10

[31]　表頭:[Q5b]問５　自動販売機等で返却されること　ｂ）五千円銀行券(SA)

		全体	返却されてしまうことがよくある	返却されてしまうことがたまにある	返却されてしまうことはあまりない	返却されたことはない	無回答
全体		1,222	2.9	10.2	26.8	55.7	4.3
地域	北海道	57	5.3	8.8	22.8	63.2	-
	東北	84	2.4	9.5	19.0	61.9	7.1
	関東	487	2.9	12.1	28.3	53.6	3.1
	北陸	35	-	14.3	25.7	54.3	5.7
	東海	143	3.5	13.3	22.4	54.5	6.3
	近畿	187	4.3	8.6	32.1	52.9	2.1
	中国	71	1.4	4.2	23.9	63.4	7.0
	四国	30	3.3	6.7	16.7	60.0	13.3
	福岡	70	-	11.4	30.0	52.9	5.7
	九州	51	2.0	-	29.4	64.7	3.9
	沖縄	7	-	-	28.6	42.9	28.6
都市規模	21大都市	393	3.8	11.2	27.0	53.4	4.6
	15万以上都市	352	2.6	10.2	27.0	56.5	3.7
	15万未満都市	388	2.1	10.1	27.1	55.7	5.2
	郡部	89	3.4	6.7	24.7	62.9	2.2
性別	男性	629	3.3	10.2	27.2	55.3	4.0
	女性	593	2.4	10.3	26.5	56.2	4.7
年齢	１５～１９才	64	3.1	6.3	28.1	59.4	3.1
	２０～２９才	147	8.8	17.0	23.1	49.0	2.0
	３０～３９才	204	2.9	15.2	32.8	48.0	1.0
	４０～４９才	210	2.9	14.3	30.5	50.0	2.4
	５０～５９才	204	2.5	7.4	27.0	60.8	2.5
	６０～６９才	223	-	6.7	26.0	58.7	8.5
	７０～７９才	170	1.8	2.9	18.8	66.5	10.0

ポイント差	+10	+5	-5	-10

[32]　表頭:[Q5b]問５　自動販売機等で返却されること　ｂ）五千円銀行券(SA)

		全体	返却されてしまうことがよくある	返却されてしまうことがたまにある	返却されてしまうことはあまりない	返却されたことはない	無回答
全体		1,222	2.9	10.2	26.8	55.7	4.3
職業	自営･自由業－農林漁業	15	-	13.3	33.3	46.7	6.7
	自営･自由業－自営商工業	122	1.6	7.4	28.7	59.8	2.5
	自営･自由業－自由業	43	-	14.0	30.2	51.2	4.7
	フルタイム－管理職	60	3.3	15.0	21.7	58.3	1.7
	フルタイム－事務･技術職	286	4.2	10.5	31.5	51.7	2.1
	フルタイム－労務･技能職	129	3.1	13.2	28.7	49.6	5.4
	パート･アルバイト	195	3.1	8.7	21.0	63.1	4.1
	主婦･主夫専業	176	1.7	10.2	29.0	52.3	6.8
	学　生	78	5.1	10.3	26.9	53.8	3.8
	無　職	113	1.8	8.0	19.5	63.7	7.1
世帯年収	～３００万円未満	234	2.1	10.3	27.8	54.7	5.1
	～４００万円未満	172	4.1	8.1	21.5	59.9	6.4
	～５００万円未満	165	4.8	10.3	26.1	54.5	4.2
	～６００万円未満	158	1.9	13.9	25.9	55.1	3.2
	～７００万円未満	112	-	9.8	28.6	58.9	2.7
	～８００万円未満	92	3.3	6.5	28.3	56.5	5.4
	～１,０００万円未満	131	2.3	13.7	28.2	54.2	1.5
	～１２００万円未満	71	5.6	9.9	31.0	49.3	4.2
	１２００万円以上	70	1.4	7.1	31.4	57.1	2.9

ポイント差	+10	+5	-5	-10

[33] 表頭:[Q5b]問５　自動販売機等で返却されること　ｂ）五千円銀行券(SA)

表側:[SEXAGE]性年代(MA)

		全体	返却されてしまうことがよくある	返却されてしまうことがたまにある	返却されてしまうことはあまりない	返却されたことはない	無回答
全体		1,222	2.9	10.2	26.8	55.7	4.3
男性	男性小計	629	3.3	10.2	27.2	55.3	4.0
	１５～１９才	37	5.4	8.1	32.4	51.4	2.7
	２０～２９才	73	12.3	15.1	20.5	49.3	2.7
	３０～３９才	108	3.7	15.7	30.6	48.1	1.9
	４０～４９才	113	2.7	15.9	29.2	51.3	0.9
	５０～５９才	101	2.0	5.0	28.7	63.4	1.0
	６０～６９才	114	-	5.3	28.1	57.9	8.8
	７０～７９才	83	1.2	4.8	20.5	63.9	9.6
女性	女性小計	593	2.4	10.3	26.5	56.2	4.7
	１５～１９才	27	-	3.7	22.2	70.4	3.7
	２０～２９才	74	5.4	18.9	25.7	48.6	1.4
	３０～３９才	96	2.1	14.6	35.4	47.9	-
	４０～４９才	97	3.1	12.4	32.0	48.5	4.1
	５０～５９才	103	2.9	9.7	25.2	58.3	3.9
	６０～６９才	109	-	8.3	23.9	59.6	8.3
	７０～７９才	87	2.3	1.1	17.2	69.0	10.3

ポイント差	+10	+5	-5	-10

[34]　表頭:[Q5c]問５　自動販売機等で返却されること　ｃ）二千円銀行券(SA)

		全体	返却されてしまうことがよくある	返却されてしまうことがたまにある	返却されてしまうことはあまりない	返却されたことはない	無回答
全体		1,222	7.4	5.3	9.9	67.3	10.0
地域	北海道	57	12.3	3.5	3.5	70.2	10.5
	東北	84	3.6	9.5	9.5	67.9	9.5
	関東	487	8.2	5.1	10.9	67.1	8.6
	北陸	35	8.6	-	5.7	77.1	8.6
	東海	143	6.3	3.5	11.9	67.8	10.5
	近畿	187	9.1	5.9	8.0	64.2	12.8
	中国	71	2.8	9.9	9.9	64.8	12.7
	四国	30	3.3	-	13.3	73.3	10.0
	福岡	70	8.6	5.7	12.9	62.9	10.0
	九州	51	3.9	3.9	7.8	76.5	7.8
	沖縄	7	14.3	14.3	-	57.1	14.3
都市規模	21大都市	393	8.9	6.4	10.4	63.9	10.4
	15万以上都市	352	6.0	4.8	8.5	71.9	8.8
	15万未満都市	388	7.2	4.9	10.6	65.7	11.6
	郡部	89	7.9	4.5	10.1	71.9	5.6
性別	男性	629	9.5	4.8	10.7	64.9	10.2
	女性	593	5.2	5.9	9.1	70.0	9.8
年齢	１５～１９才	64	4.7	-	18.8	71.9	4.7
	２０～２９才	147	10.9	6.8	7.5	70.1	4.8
	３０～３９才	204	9.3	6.9	10.3	70.1	3.4
	４０～４９才	210	8.1	9.0	14.8	64.3	3.8
	５０～５９才	204	8.3	4.4	7.4	70.6	9.3
	６０～６９才	223	4.0	3.1	9.9	65.5	17.5
	７０～７９才	170	5.9	3.5	5.3	62.4	22.9

ポイント差	+10	+5	-5	-10

[35]　表頭:[Q5c]問５　自動販売機等で返却されること　ｃ）二千円銀行券(SA)

		全体	返却されてしまうことがよくある	返却されてしまうことがたまにある	返却されてしまうことはあまりない	返却されたことはない	無回答
全体		1,222	7.4	5.3	9.9	67.3	10.0
職業	自営･自由業－農林漁業	15	-	6.7	-	86.7	6.7
	自営･自由業－自営商工業	122	12.3	4.1	11.5	65.6	6.6
	自営･自由業－自由業	43	4.7	7.0	11.6	58.1	18.6
	フルタイム－管理職	60	6.7	6.7	16.7	66.7	3.3
	フルタイム－事務･技術職	286	9.8	6.3	9.8	68.5	5.6
	フルタイム－労務･技能職	129	8.5	7.0	7.0	69.8	7.8
	パート･アルバイト	195	4.6	7.7	10.3	68.2	9.2
	主婦･主夫専業	176	5.1	3.4	7.4	68.8	15.3
	学　生	78	7.7	2.6	16.7	66.7	6.4
	無　職	113	6.2	1.8	8.0	61.9	22.1
世帯年収	～３００万円未満	234	6.4	7.3	8.5	60.3	17.5
	～４００万円未満	172	8.7	4.7	9.9	65.1	11.6
	～５００万円未満	165	9.7	3.6	8.5	70.9	7.3
	～６００万円未満	158	8.2	5.1	10.8	68.4	7.6
	～７００万円未満	112	7.1	5.4	11.6	69.6	6.3
	～８００万円未満	92	8.7	5.4	13.0	66.3	6.5
	～１,０００万円未満	131	4.6	5.3	9.2	74.0	6.9
	～１２００万円未満	71	4.2	8.5	8.5	71.8	7.0
	１２００万円以上	70	10.0	2.9	14.3	62.9	10.0

ポイント差	+10	+5	-5	-10

[36] 表頭:[Q5c]問５　自動販売機等で返却されること　ｃ）二千円銀行券(SA)

表側:[SEXAGE]性年代(MA)

		全体	返却されてしまうことがよくある	返却されてしまうことがたまにある	返却されてしまうことはあまりない	返却されたことはない	無回答
全体		1,222	7.4	5.3	9.9	67.3	10.0
男性	男性小計	629	9.5	4.8	10.7	64.9	10.2
	１５～１９才	37	5.4	-	29.7	59.5	5.4
	２０～２９才	73	16.4	4.1	9.6	65.8	4.1
	３０～３９才	108	13.0	6.5	10.2	67.6	2.8
	４０～４９才	113	9.7	8.0	13.3	66.4	2.7
	５０～５９才	101	7.9	4.0	8.9	70.3	8.9
	６０～６９才	114	5.3	4.4	8.8	62.3	19.3
	７０～７９才	83	8.4	2.4	4.8	57.8	26.5
女性	女性小計	593	5.2	5.9	9.1	70.0	9.8
	１５～１９才	27	3.7	-	3.7	88.9	3.7
	２０～２９才	74	5.4	9.5	5.4	74.3	5.4
	３０～３９才	96	5.2	7.3	10.4	72.9	4.2
	４０～４９才	97	6.2	10.3	16.5	61.9	5.2
	５０～５９才	103	8.7	4.9	5.8	70.9	9.7
	６０～６９才	109	2.8	1.8	11.0	68.8	15.6
	７０～７９才	87	3.4	4.6	5.7	66.7	19.5

ポイント差	+10	+5	-5	-10

[37]　表頭:[Q5d]問５　自動販売機等で返却されること　ｄ）千円銀行券(SA)

		全体	返却されてしまうことがよくある	返却されてしまうことがたまにある	返却されてしまうことはあまりない	返却されたことはない	無回答
全体		1,222	11.9	49.1	20.0	17.3	1.6
地域	北海道	57	14.0	56.1	10.5	19.3	-
	東北	84	7.1	53.6	17.9	20.2	1.2
	関東	487	13.3	47.8	20.1	17.0	1.6
	北陸	35	8.6	45.7	14.3	31.4	-
	東海	143	7.7	47.6	21.0	20.3	3.5
	近畿	187	13.9	50.8	18.2	16.0	1.1
	中国	71	11.3	47.9	28.2	9.9	2.8
	四国	30	16.7	36.7	36.7	10.0	-
	福岡	70	11.4	52.9	17.1	17.1	1.4
	九州	51	9.8	49.0	25.5	15.7	-
	沖縄	7	-	57.1	14.3	14.3	14.3
都市規模	21大都市	393	13.0	48.9	19.6	17.0	1.5
	15万以上都市	352	11.1	50.6	19.3	17.9	1.1
	15万未満都市	388	12.4	47.4	20.9	16.8	2.6
	郡部	89	7.9	51.7	21.3	19.1	-
性別	男性	629	11.1	49.9	22.6	14.9	1.4
	女性	593	12.6	48.2	17.4	19.9	1.9
年齢	１５～１９才	64	14.1	37.5	25.0	23.4	-
	２０～２９才	147	12.9	51.7	19.7	14.3	1.4
	３０～３９才	204	16.7	52.9	19.1	10.3	1.0
	４０～４９才	210	16.7	55.7	19.0	7.6	1.0
	５０～５９才	204	13.2	55.4	17.2	13.2	1.0
	６０～６９才	223	4.5	47.1	24.2	20.6	3.6
	７０～７９才	170	6.5	33.5	18.8	38.8	2.4

ポイント差	+10	+5	-5	-10

[38]　表頭:[Q5d]問５　自動販売機等で返却されること　ｄ）千円銀行券(SA)

		全体	返却されてしまうことがよくある	返却されてしまうことがたまにある	返却されてしまうことはあまりない	返却されたことはない	無回答
全体		1,222	11.9	49.1	20.0	17.3	1.6
職業	自営･自由業－農林漁業	15	6.7	73.3	13.3	6.7	-
	自営･自由業－自営商工業	122	9.8	47.5	24.6	18.0	-
	自営･自由業－自由業	43	20.9	55.8	14.0	9.3	-
	フルタイム－管理職	60	16.7	45.0	28.3	10.0	-
	フルタイム－事務･技術職	286	11.9	55.2	19.2	12.6	1.0
	フルタイム－労務･技能職	129	12.4	56.6	17.1	11.6	2.3
	パート･アルバイト	195	12.8	47.7	23.1	15.4	1.0
	主婦･主夫専業	176	11.4	44.3	14.2	26.7	3.4
	学　生	78	14.1	41.0	21.8	21.8	1.3
	無　職	113	5.3	39.8	23.0	29.2	2.7
世帯年収	～３００万円未満	234	10.3	44.9	17.9	25.2	1.7
	～４００万円未満	172	9.9	45.3	25.0	17.4	2.3
	～５００万円未満	165	10.9	50.9	20.0	15.8	2.4
	～６００万円未満	158	12.7	57.0	16.5	13.3	0.6
	～７００万円未満	112	13.4	54.5	19.6	11.6	0.9
	～８００万円未満	92	14.1	47.8	28.3	9.8	-
	～１,０００万円未満	131	15.3	45.8	18.3	19.8	0.8
	～１２００万円未満	71	8.5	57.7	15.5	18.3	-
	１２００万円以上	70	12.9	45.7	22.9	15.7	2.9

ポイント差	+10	+5	-5	-10

[39] 表頭:[Q5d]問５　自動販売機等で返却されること　ｄ）千円銀行券(SA)

表側:[SEXAGE]性年代(MA)

		全体	返却されてしまうことがよくある	返却されてしまうことがたまにある	返却されてしまうことはあまりない	返却されたことはない	無回答
全体		1,222	11.9	49.1	20.0	17.3	1.6
男性	男性小計	629	11.1	49.9	22.6	14.9	1.4
	１５～１９才	37	13.5	40.5	27.0	18.9	-
	２０～２９才	73	6.8	56.2	23.3	12.3	1.4
	３０～３９才	108	18.5	50.0	21.3	8.3	1.9
	４０～４９才	113	20.4	55.8	15.9	7.1	0.9
	５０～５９才	101	7.9	57.4	21.8	11.9	1.0
	６０～６９才	114	2.6	45.6	30.7	18.4	2.6
	７０～７９才	83	7.2	37.3	20.5	33.7	1.2
女性	女性小計	593	12.6	48.2	17.4	19.9	1.9
	１５～１９才	27	14.8	33.3	22.2	29.6	-
	２０～２９才	74	18.9	47.3	16.2	16.2	1.4
	３０～３９才	96	14.6	56.3	16.7	12.5	-
	４０～４９才	97	12.4	55.7	22.7	8.2	1.0
	５０～５９才	103	18.4	53.4	12.6	14.6	1.0
	６０～６９才	109	6.4	48.6	17.4	22.9	4.6
	７０～７９才	87	5.7	29.9	17.2	43.7	3.4

ポイント差	+10	+5	-5	-10

[40]　表頭:[Q5e]問５　自動販売機等で返却されること　ｅ）五百円貨幣(SA)

		全体	返却されてしまうことがよくある	返却されてしまうことがたまにある	返却されてしまうことはあまりない	返却されたことはない	無回答
全体		1,222	2.1	15.3	30.1	48.9	3.6
地域	北海道	57	7.0	7.0	31.6	52.6	1.8
	東北	84	-	14.3	31.0	52.4	2.4
	関東	487	1.6	16.0	32.2	46.4	3.7
	北陸	35	5.7	5.7	25.7	60.0	2.9
	東海	143	2.1	14.0	26.6	51.7	5.6
	近畿	187	2.7	18.7	29.4	46.5	2.7
	中国	71	2.8	9.9	28.2	53.5	5.6
	四国	30	3.3	13.3	26.7	53.3	3.3
	福岡	70	-	22.9	25.7	50.0	1.4
	九州	51	2.0	15.7	31.4	49.0	2.0
	沖縄	7	-	14.3	42.9	14.3	28.6
都市規模	21大都市	393	2.0	16.5	30.0	47.6	3.8
	15万以上都市	352	2.8	14.8	31.0	48.3	3.1
	15万未満都市	388	1.8	13.7	30.2	50.0	4.4
	郡部	89	1.1	19.1	27.0	51.7	1.1
性別	男性	629	2.5	15.3	35.3	43.4	3.5
	女性	593	1.7	15.3	24.6	54.6	3.7
年齢	１５～１９才	64	3.1	17.2	25.0	54.7	-
	２０～２９才	147	1.4	11.6	32.0	53.1	2.0
	３０～３９才	204	3.4	20.6	35.8	38.7	1.5
	４０～４９才	210	2.9	22.4	31.9	40.0	2.9
	５０～５９才	204	2.0	18.6	30.4	45.6	3.4
	６０～６９才	223	1.3	9.0	31.8	52.5	5.4
	７０～７９才	170	1.2	7.1	18.8	65.3	7.6

ポイント差	+10	+5	-5	-10

[41]　表頭:[Q5e]問５　自動販売機等で返却されること　ｅ）五百円貨幣(SA)

		全体	返却されてしまうことがよくある	返却されてしまうことがたまにある	返却されてしまうことはあまりない	返却されたことはない	無回答
全体		1,222	2.1	15.3	30.1	48.9	3.6
職業	自営･自由業－農林漁業	15	6.7	20.0	20.0	53.3	-
	自営･自由業－自営商工業	122	3.3	13.1	28.7	52.5	2.5
	自営･自由業－自由業	43	-	23.3	37.2	34.9	4.7
	フルタイム－管理職	60	3.3	21.7	33.3	40.0	1.7
	フルタイム－事務･技術職	286	2.1	16.4	35.0	44.4	2.1
	フルタイム－労務･技能職	129	2.3	20.2	34.1	39.5	3.9
	パート･アルバイト	195	2.1	15.4	26.2	52.3	4.1
	主婦･主夫専業	176	1.7	14.2	25.0	53.4	5.7
	学　生	78	2.6	16.7	29.5	50.0	1.3
	無　職	113	0.9	3.5	28.3	61.9	5.3
世帯年収	～３００万円未満	234	2.6	15.4	23.1	54.3	4.7
	～４００万円未満	172	2.3	12.2	33.7	47.7	4.1
	～５００万円未満	165	-	12.1	30.3	54.5	3.0
	～６００万円未満	158	4.4	15.2	29.1	48.7	2.5
	～７００万円未満	112	2.7	12.5	32.1	50.0	2.7
	～８００万円未満	92	1.1	14.1	29.3	53.3	2.2
	～１,０００万円未満	131	2.3	16.8	35.1	44.3	1.5
	～１２００万円未満	71	1.4	25.4	31.0	35.2	7.0
	１２００万円以上	70	1.4	25.7	38.6	31.4	2.9

ポイント差	+10	+5	-5	-10

[42] 表頭:[Q5e]問５　自動販売機等で返却されること　ｅ）五百円貨幣(SA)

表側:[SEXAGE]性年代(MA)

		全体	返却されてしまうことがよくある	返却されてしまうことがたまにある	返却されてしまうことはあまりない	返却されたことはない	無回答
全体		1,222	2.1	15.3	30.1	48.9	3.6
男性	男性小計	629	2.5	15.3	35.3	43.4	3.5
	１５～１９才	37	2.7	16.2	32.4	48.6	-
	２０～２９才	73	1.4	8.2	41.1	47.9	1.4
	３０～３９才	108	3.7	23.1	38.9	32.4	1.9
	４０～４９才	113	3.5	21.2	35.4	37.2	2.7
	５０～５９才	101	2.0	21.8	35.6	36.6	4.0
	６０～６９才	114	1.8	7.9	36.8	49.1	4.4
	７０～７９才	83	2.4	4.8	24.1	60.2	8.4
女性	女性小計	593	1.7	15.3	24.6	54.6	3.7
	１５～１９才	27	3.7	18.5	14.8	63.0	-
	２０～２９才	74	1.4	14.9	23.0	58.1	2.7
	３０～３９才	96	3.1	17.7	32.3	45.8	1.0
	４０～４９才	97	2.1	23.7	27.8	43.3	3.1
	５０～５９才	103	1.9	15.5	25.2	54.4	2.9
	６０～６９才	109	0.9	10.1	26.6	56.0	6.4
	７０～７９才	87	-	9.2	13.8	70.1	6.9

ポイント差	+10	+5	-5	-10

[43]　表頭:[Q5f]問５　自動販売機等で返却されること　ｆ）百円貨幣(SA)

		全体	返却されてしまうことがよくある	返却されてしまうことがたまにある	返却されてしまうことはあまりない	返却されたことはない	無回答
全体		1,222	7.0	34.3	23.4	32.8	2.5
地域	北海道	57	14.0	40.4	12.3	33.3	-
	東北	84	7.1	36.9	17.9	35.7	2.4
	関東	487	7.4	33.7	25.1	31.4	2.5
	北陸	35	11.4	28.6	11.4	48.6	-
	東海	143	4.2	32.2	27.3	32.2	4.2
	近畿	187	5.3	36.9	22.5	33.2	2.1
	中国	71	7.0	29.6	25.4	36.6	1.4
	四国	30	6.7	30.0	30.0	30.0	3.3
	福岡	70	5.7	37.1	24.3	31.4	1.4
	九州	51	9.8	31.4	23.5	31.4	3.9
	沖縄	7	-	57.1	14.3	14.3	14.3
都市規模	21大都市	393	8.1	32.1	23.7	34.1	2.0
	15万以上都市	352	6.5	34.7	23.3	33.0	2.6
	15万未満都市	388	7.5	35.3	23.5	30.4	3.4
	郡部	89	2.2	38.2	22.5	37.1	-
性別	男性	629	6.5	36.1	26.7	28.9	1.7
	女性	593	7.6	32.4	19.9	36.9	3.2
年齢	１５～１９才	64	1.6	37.5	26.6	32.8	1.6
	２０～２９才	147	8.2	26.5	25.9	38.1	1.4
	３０～３９才	204	13.7	45.1	23.0	17.2	1.0
	４０～４９才	210	11.9	39.5	27.6	19.0	1.9
	５０～５９才	204	4.4	39.2	26.0	29.4	1.0
	６０～６９才	223	1.3	30.0	23.8	39.9	4.9
	７０～７９才	170	4.7	20.0	11.8	58.8	4.7

ポイント差	+10	+5	-5	-10

[44]　表頭:[Q5f]問５　自動販売機等で返却されること　ｆ）百円貨幣(SA)

		全体	返却されてしまうことがよくある	返却されてしまうことがたまにある	返却されてしまうことはあまりない	返却されたことはない	無回答
全体		1,222	7.0	34.3	23.4	32.8	2.5
職業	自営･自由業－農林漁業	15	6.7	26.7	33.3	33.3	-
	自営･自由業－自営商工業	122	4.1	37.7	23.0	35.2	-
	自営･自由業－自由業	43	11.6	37.2	20.9	27.9	2.3
	フルタイム－管理職	60	11.7	35.0	26.7	26.7	-
	フルタイム－事務･技術職	286	9.1	36.0	28.0	25.9	1.0
	フルタイム－労務･技能職	129	11.6	36.4	26.4	23.3	2.3
	パート･アルバイト	195	6.2	36.9	21.5	32.3	3.1
	主婦･主夫専業	176	5.7	30.7	16.5	42.6	4.5
	学　生	78	5.1	33.3	25.6	33.3	2.6
	無　職	113	0.9	24.8	19.5	49.6	5.3
世帯年収	～３００万円未満	234	7.7	25.6	20.5	42.3	3.8
	～４００万円未満	172	2.9	36.0	25.0	34.3	1.7
	～５００万円未満	165	3.6	32.7	24.8	35.2	3.6
	～６００万円未満	158	10.1	34.8	21.5	31.6	1.9
	～７００万円未満	112	8.0	42.9	22.3	25.9	0.9
	～８００万円未満	92	8.7	39.1	25.0	23.9	3.3
	～１,０００万円未満	131	9.2	29.8	29.0	31.3	0.8
	～１２００万円未満	71	7.0	39.4	22.5	31.0	-
	１２００万円以上	70	7.1	44.3	25.7	20.0	2.9

ポイント差	+10	+5	-5	-10

[45] 表頭:[Q5f]問５　自動販売機等で返却されること　ｆ）百円貨幣(SA)

表側:[SEXAGE]性年代(MA)

		全体	返却されてしまうことがよくある	返却されてしまうことがたまにある	返却されてしまうことはあまりない	返却されたことはない	無回答
全体		1,222	7.0	34.3	23.4	32.8	2.5
男性	男性小計	629	6.5	36.1	26.7	28.9	1.7
	１５～１９才	37	2.7	43.2	29.7	24.3	-
	２０～２９才	73	6.8	24.7	31.5	35.6	1.4
	３０～３９才	108	13.0	41.7	25.0	18.5	1.9
	４０～４９才	113	12.4	46.9	23.9	15.9	0.9
	５０～５９才	101	2.0	38.6	32.7	26.7	-
	６０～６９才	114	0.9	33.3	28.1	34.2	3.5
	７０～７９才	83	4.8	21.7	18.1	51.8	3.6
女性	女性小計	593	7.6	32.4	19.9	36.9	3.2
	１５～１９才	27	-	29.6	22.2	44.4	3.7
	２０～２９才	74	9.5	28.4	20.3	40.5	1.4
	３０～３９才	96	14.6	49.0	20.8	15.6	-
	４０～４９才	97	11.3	30.9	32.0	22.7	3.1
	５０～５９才	103	6.8	39.8	19.4	32.0	1.9
	６０～６９才	109	1.8	26.6	19.3	45.9	6.4
	７０～７９才	87	4.6	18.4	5.7	65.5	5.7

ポイント差	+10	+5	-5	-10

[46]　表頭:[Q5g]問５　自動販売機等で返却されること　ｇ）五十円貨幣(SA)

		全体	返却されてしまうことがよくある	返却されてしまうことがたまにある	返却されてしまうことはあまりない	返却されたことはない	無回答
全体		1,222	1.3	9.4	33.2	52.5	3.5
地域	北海道	57	1.8	7.0	38.6	50.9	1.8
	東北	84	1.2	13.1	29.8	53.6	2.4
	関東	487	1.4	8.0	34.3	52.6	3.7
	北陸	35	8.6	11.4	17.1	60.0	2.9
	東海	143	0.7	8.4	29.4	56.6	4.9
	近畿	187	1.1	13.9	33.7	49.2	2.1
	中国	71	-	7.0	31.0	56.3	5.6
	四国	30	-	10.0	40.0	46.7	3.3
	福岡	70	-	10.0	37.1	50.0	2.9
	九州	51	2.0	5.9	37.3	52.9	2.0
	沖縄	7	-	14.3	28.6	28.6	28.6
都市規模	21大都市	393	1.3	7.9	31.3	56.0	3.6
	15万以上都市	352	1.7	10.2	35.8	49.4	2.8
	15万未満都市	388	1.3	10.3	32.0	52.1	4.4
	郡部	89	-	9.0	37.1	51.7	2.2
性別	男性	629	1.6	10.5	37.2	47.5	3.2
	女性	593	1.0	8.3	29.0	57.8	3.9
年齢	１５～１９才	64	-	12.5	39.1	46.9	1.6
	２０～２９才	147	0.7	11.6	32.0	54.4	1.4
	３０～３９才	204	2.9	13.2	37.3	45.6	1.0
	４０～４９才	210	2.4	10.5	46.2	38.6	2.4
	５０～５９才	204	-	9.3	35.8	52.9	2.0
	６０～６９才	223	1.3	6.3	28.7	57.0	6.7
	７０～７９才	170	0.6	4.7	14.1	72.4	8.2

ポイント差	+10	+5	-5	-10

[47]　表頭:[Q5g]問５　自動販売機等で返却されること　ｇ）五十円貨幣(SA)

		全体	返却されてしまうことがよくある	返却されてしまうことがたまにある	返却されてしまうことはあまりない	返却されたことはない	無回答
全体		1,222	1.3	9.4	33.2	52.5	3.5
職業	自営・自由業－農林漁業	15	6.7	13.3	33.3	46.7	-
	自営・自由業－自営商工業	122	-	8.2	32.8	56.6	2.5
	自営・自由業－自由業	43	-	16.3	30.2	46.5	7.0
	フルタイム－管理職	60	5.0	13.3	35.0	46.7	-
	フルタイム－事務・技術職	286	1.7	9.8	36.7	49.7	2.1
	フルタイム－労務・技能職	129	1.6	11.6	44.2	40.3	2.3
	パート・アルバイト	195	1.0	9.7	30.3	55.9	3.1
	主婦・主夫専業	176	1.1	6.8	27.8	58.5	5.7
	学　生	78	-	11.5	39.7	46.2	2.6
	無　職	113	0.9	4.4	23.0	64.6	7.1
世帯年収	～３００万円未満	234	0.4	11.5	24.8	59.4	3.8
	～４００万円未満	172	1.2	6.4	32.6	54.7	5.2
	～５００万円未満	165	0.6	8.5	32.1	55.2	3.6
	～６００万円未満	158	1.9	9.5	33.5	52.5	2.5
	～７００万円未満	112	0.9	8.9	33.0	54.5	2.7
	～８００万円未満	92	1.1	7.6	42.4	46.7	2.2
	～１,０００万円未満	131	1.5	9.9	41.2	46.6	0.8
	～１２００万円未満	71	4.2	15.5	33.8	42.3	4.2
	１２００万円以上	70	2.9	10.0	40.0	42.9	4.3

ポイント差	+10	+5	-5	-10

[48] 表頭:[Q5g]問５　自動販売機等で返却されること　ｇ）五十円貨幣(SA)

表側:[SEXAGE]性年代(MA)

		全体	返却されてしまうことがよくある	返却されてしまうことがたまにある	返却されてしまうことはあまりない	返却されたことはない	無回答
全体		1,222	1.3	9.4	33.2	52.5	3.5
男性	男性小計	629	1.6	10.5	37.2	47.5	3.2
	１５～１９才	37	-	13.5	43.2	43.2	-
	２０～２９才	73	-	12.3	38.4	47.9	1.4
	３０～３９才	108	4.6	16.7	38.0	38.9	1.9
	４０～４９才	113	2.7	10.6	50.4	34.5	1.8
	５０～５９才	101	-	10.9	39.6	48.5	1.0
	６０～６９才	114	0.9	6.1	33.3	53.5	6.1
	７０～７９才	83	1.2	4.8	16.9	68.7	8.4
女性	女性小計	593	1.0	8.3	29.0	57.8	3.9
	１５～１９才	27	-	11.1	33.3	51.9	3.7
	２０～２９才	74	1.4	10.8	25.7	60.8	1.4
	３０～３９才	96	1.0	9.4	36.5	53.1	-
	４０～４９才	97	2.1	10.3	41.2	43.3	3.1
	５０～５９才	103	-	7.8	32.0	57.3	2.9
	６０～６９才	109	1.8	6.4	23.9	60.6	7.3
	７０～７９才	87	-	4.6	11.5	75.9	8.0

ポイント差	+10	+5	-5	-10

[49]　表頭:[Q5h]問５　自動販売機等で返却されること　ｈ）十円貨幣(SA)

		全体	返却されてしまうことがよくある	返却されてしまうことがたまにある	返却されてしまうことはあまりない	返却されたことはない	無回答
全体		1,222	5.5	27.3	26.0	38.5	2.7
地域	北海道	57	7.0	31.6	22.8	36.8	1.8
	東北	84	3.6	32.1	17.9	44.0	2.4
	関東	487	5.3	28.7	25.9	37.2	2.9
	北陸	35	11.4	28.6	25.7	31.4	2.9
	東海	143	4.2	23.1	25.9	42.7	4.2
	近畿	187	4.8	29.9	25.7	38.0	1.6
	中国	71	7.0	21.1	26.8	40.8	4.2
	四国	30	-	13.3	46.7	36.7	3.3
	福岡	70	7.1	17.1	31.4	42.9	1.4
	九州	51	9.8	31.4	27.5	31.4	-
	沖縄	7	-	42.9	14.3	28.6	14.3
都市規模	21大都市	393	5.3	28.0	24.7	38.9	3.1
	15万以上都市	352	4.5	28.4	27.8	36.6	2.6
	15万未満都市	388	7.2	25.8	24.7	39.2	3.1
	郡部	89	2.2	27.0	30.3	40.4	-
性別	男性	629	6.0	28.0	29.9	33.4	2.7
	女性	593	4.9	26.6	21.9	43.8	2.7
年齢	１５～１９才	64	4.7	34.4	28.1	32.8	-
	２０～２９才	147	8.8	25.9	21.8	42.2	1.4
	３０～３９才	204	8.3	29.9	27.9	32.8	1.0
	４０～４９才	210	7.6	37.1	29.5	23.8	1.9
	５０～５９才	204	4.4	32.8	27.9	33.3	1.5
	６０～６９才	223	1.3	20.2	29.6	43.9	4.9
	７０～７９才	170	3.5	13.5	15.3	61.2	6.5

ポイント差	+10	+5	-5	-10

[50]　表頭:[Q5h]問５　自動販売機等で返却されること　ｈ）十円貨幣(SA)

		全体	返却されてしまうことがよくある	返却されてしまうことがたまにある	返却されてしまうことはあまりない	返却されたことはない	無回答
全体		1,222	5.5	27.3	26.0	38.5	2.7
職業	自営･自由業－農林漁業	15	6.7	20.0	26.7	46.7	-
	自営･自由業－自営商工業	122	5.7	26.2	26.2	40.2	1.6
	自営･自由業－自由業	43	4.7	27.9	25.6	37.2	4.7
	フルタイム－管理職	60	8.3	25.0	31.7	35.0	-
	フルタイム－事務･技術職	286	6.6	30.8	28.0	33.2	1.4
	フルタイム－労務･技能職	129	7.0	32.6	30.2	27.9	2.3
	パート･アルバイト	195	2.6	28.2	26.7	39.5	3.1
	主婦･主夫専業	176	6.8	19.3	19.9	50.0	4.0
	学　生	78	6.4	35.9	21.8	34.6	1.3
	無　職	113	1.8	20.4	24.8	47.8	5.3
世帯年収	～３００万円未満	234	5.6	20.1	23.1	47.9	3.4
	～４００万円未満	172	5.2	19.8	27.9	44.8	2.3
	～５００万円未満	165	4.8	24.2	28.5	39.4	3.0
	～６００万円未満	158	6.3	31.0	20.9	39.9	1.9
	～７００万円未満	112	7.1	30.4	22.3	37.5	2.7
	～８００万円未満	92	6.5	38.0	28.3	25.0	2.2
	～１,０００万円未満	131	5.3	27.5	30.5	35.9	0.8
	～１２００万円未満	71	5.6	36.6	31.0	25.4	1.4
	１２００万円以上	70	2.9	40.0	28.6	24.3	4.3

ポイント差	+10	+5	-5	-10

[51] 表頭:[Q5h]問５　自動販売機等で返却されること　ｈ）十円貨幣(SA)

表側:[SEXAGE]性年代(MA)

		全体	返却されてしまうことがよくある	返却されてしまうことがたまにある	返却されてしまうことはあまりない	返却されたことはない	無回答
全体		1,222	5.5	27.3	26.0	38.5	2.7
男性	男性小計	629	6.0	28.0	29.9	33.4	2.7
	１５～１９才	37	2.7	35.1	32.4	29.7	-
	２０～２９才	73	9.6	21.9	27.4	39.7	1.4
	３０～３９才	108	10.2	26.9	29.6	31.5	1.9
	４０～４９才	113	8.0	38.9	33.6	17.7	1.8
	５０～５９才	101	5.9	34.7	27.7	30.7	1.0
	６０～６９才	114	1.8	24.6	33.3	36.0	4.4
	７０～７９才	83	2.4	13.3	24.1	53.0	7.2
女性	女性小計	593	4.9	26.6	21.9	43.8	2.7
	１５～１９才	27	7.4	33.3	22.2	37.0	-
	２０～２９才	74	8.1	29.7	16.2	44.6	1.4
	３０～３９才	96	6.3	33.3	26.0	34.4	-
	４０～４９才	97	7.2	35.1	24.7	30.9	2.1
	５０～５９才	103	2.9	31.1	28.2	35.9	1.9
	６０～６９才	109	0.9	15.6	25.7	52.3	5.5
	７０～７９才	87	4.6	13.8	6.9	69.0	5.7

ポイント差	+10	+5	-5	-10

[52]　表頭:[Q6_1]問６　イ）金融機関で両替や預金引き出しができなかった経験(SA)

		全体	よくある	たまにある	あまりない	ない	無回答
全体		1,222	1.9	12.3	28.9	55.5	1.5
地域	北海道	57	3.5	8.8	19.3	68.4	-
	東北	84	-	8.3	26.2	64.3	1.2
	関東	487	2.3	11.9	28.7	55.9	1.2
	北陸	35	5.7	14.3	28.6	51.4	-
	東海	143	1.4	15.4	23.1	57.3	2.8
	近畿	187	1.6	13.9	32.1	50.3	2.1
	中国	71	-	12.7	38.0	47.9	1.4
	四国	30	-	16.7	23.3	60.0	-
	福岡	70	4.3	10.0	30.0	54.3	1.4
	九州	51	-	9.8	37.3	51.0	2.0
	沖縄	7	-	14.3	42.9	42.9	-
都市規模	21大都市	393	1.5	9.9	29.3	58.0	1.3
	15万以上都市	352	2.3	14.2	27.0	55.7	0.9
	15万未満都市	388	2.1	11.1	30.7	53.9	2.3
	都部	89	1.1	20.2	27.0	50.6	1.1
性別	男性	629	2.5	11.8	28.6	55.0	2.1
	女性	593	1.2	12.8	29.2	56.0	0.8
年齢	１５～１９才	64	3.1	9.4	14.1	70.3	3.1
	２０～２９才	147	2.7	13.6	27.2	55.1	1.4
	３０～３９才	204	3.4	17.6	28.9	49.0	1.0
	４０～４９才	210	2.4	12.9	34.8	48.6	1.4
	５０～５９才	204	1.0	12.3	31.4	54.4	1.0
	６０～６９才	223	0.9	9.0	30.5	57.8	1.8
	７０～７９才	170	0.6	9.4	23.5	64.7	1.8

ポイント差	+10	+5	-5	-10

[53]　表頭:[Q6_1]問６　イ）金融機関で両替や預金引き出しができなかった経験(SA)

		全体	よくある	たまにある	あまりない	ない	無回答
全体		1,222	1.9	12.3	28.9	55.5	1.5
職業	自営･自由業－農林漁業	15	-	-	46.7	53.3	-
	自営･自由業－自営商工業	122	0.8	9.0	32.8	57.4	-
	自営･自由業－自由業	43	11.6	11.6	30.2	46.5	-
	フルタイム－管理職	60	-	15.0	35.0	50.0	-
	フルタイム－事務･技術職	286	1.4	17.8	28.7	50.7	1.4
	フルタイム－労務･技能職	129	2.3	13.2	32.6	49.6	2.3
	パート･アルバイト	195	1.5	9.7	28.2	57.9	2.6
	主婦･主夫専業	176	1.1	12.5	28.4	57.4	0.6
	学　生	78	3.8	9.0	16.7	66.7	3.8
	無　職	113	1.8	8.0	25.7	63.7	0.9
世帯年収	～３００万円未満	234	2.6	9.4	29.1	57.7	1.3
	～４００万円未満	172	1.2	12.2	29.1	56.4	1.2
	～５００万円未満	165	1.8	12.1	33.3	50.3	2.4
	～６００万円未満	158	0.6	17.1	21.5	59.5	1.3
	～７００万円未満	112	0.9	13.4	31.3	53.6	0.9
	～８００万円未満	92	-	9.8	38.0	51.1	1.1
	～１,０００万円未満	131	2.3	13.0	27.5	56.5	0.8
	～１２００万円未満	71	4.2	9.9	26.8	57.7	1.4
	１２００万円以上	70	4.3	14.3	24.3	55.7	1.4

ポイント差	+10	+5	-5	-10

[54] 表頭:[Q6_1]問６ イ）金融機関で両替や預金引き出しができなかった経験(SA)

表側:[SEXAGE]性年代(MA)

		全体	よくある	たまにある	あまりない	ない	無回答
全体		1,222	1.9	12.3	28.9	55.5	1.5
男性	男性小計	629	2.5	11.8	28.6	55.0	2.1
	１５～１９才	37	5.4	8.1	18.9	62.2	5.4
	２０～２９才	73	2.7	13.7	27.4	54.8	1.4
	３０～３９才	108	5.6	15.7	25.9	50.9	1.9
	４０～４９才	113	2.7	15.0	31.9	49.6	0.9
	５０～５９才	101	1.0	10.9	34.7	52.5	1.0
	６０～６９才	114	0.9	9.6	31.6	54.4	3.5
	７０～７９才	83	1.2	6.0	21.7	68.7	2.4
女性	女性小計	593	1.2	12.8	29.2	56.0	0.8
	１５～１９才	27	-	11.1	7.4	81.5	-
	２０～２９才	74	2.7	13.5	27.0	55.4	1.4
	３０～３９才	96	1.0	19.8	32.3	46.9	-
	４０～４９才	97	2.1	10.3	38.1	47.4	2.1
	５０～５９才	103	1.0	13.6	28.2	56.3	1.0
	６０～６９才	109	0.9	8.3	29.4	61.5	-
	７０～７９才	87	-	12.6	25.3	60.9	1.1

ポイント差	+10	+5	-5	-10

[55] 表頭:[Q6_2]問６ ロ）両替ができなかった銀行券や貨幣の種類(MA)
アイテム条件:Q6_1(1,2)

		全体	一万円銀行券	五千円銀行券	二千円銀行券	千円銀行券	五百円貨幣	百円貨幣	五十円貨幣	十円貨幣	五円貨幣	一円貨幣	無回答
	全体	173	20.2	50.9	13.9	38.2	15.0	12.1	7.5	7.5	6.9	8.7	1.2
地域	北海道	7	42.9	42.9	42.9	28.6	14.3	-	14.3	-	14.3	14.3	-
	東北	7	14.3	28.6	-	57.1	28.6	14.3	-	-	-	-	-
	関東	69	17.4	52.2	15.9	34.8	17.4	11.6	8.7	7.2	7.2	7.2	2.9
	北陸	7	14.3	14.3	-	42.9	14.3	42.9	-	-	-	-	-
	東海	24	25.0	58.3	8.3	45.8	12.5	16.7	8.3	8.3	8.3	12.5	-
	近畿	29	24.1	58.6	17.2	37.9	10.3	6.9	3.4	3.4	3.4	3.4	-
	中国	9	11.1	44.4	22.2	55.6	11.1	-	11.1	11.1	11.1	11.1	-
	四国	5	40.0	20.0	20.0	20.0	40.0	20.0	20.0	40.0	20.0	20.0	-
	福岡	10	10.0	60.0	-	30.0	-	10.0	10.0	10.0	10.0	20.0	-
	九州	5	20.0	60.0	-	40.0	20.0	20.0	-	20.0	-	20.0	-
	沖縄	1	-	100.0	-	-	-	-	-	-	-	-	-
都市規模	21大都市	45	15.6	55.6	17.8	40.0	15.6	11.1	11.1	11.1	8.9	6.7	-
	15万以上都市	58	27.6	44.8	12.1	36.2	17.2	10.3	5.2	5.2	6.9	8.6	-
	15万未満都市	51	13.7	58.8	11.8	41.2	9.8	15.7	5.9	5.9	5.9	11.8	-
	郡部	19	26.3	36.8	15.8	31.6	21.1	10.5	10.5	10.5	5.3	5.3	10.5
性別	男性	90	16.7	53.3	20.0	31.1	17.8	14.4	6.7	8.9	8.9	12.2	-
	女性	83	24.1	48.2	7.2	45.8	12.0	9.6	8.4	6.0	4.8	4.8	2.4
年齢	１５～１９才	8	12.5	25.0	25.0	25.0	37.5	25.0	12.5	12.5	25.0	25.0	12.5
	２０～２９才	24	20.8	66.7	16.7	25.0	8.3	-	4.2	8.3	4.2	4.2	-
	３０～３９才	43	14.0	55.8	20.9	37.2	23.3	14.0	7.0	9.3	7.0	7.0	-
	４０～４９才	32	34.4	43.8	9.4	34.4	9.4	15.6	6.3	9.4	6.3	12.5	-
	５０～５９才	27	29.6	29.6	14.8	55.6	11.1	11.1	14.8	7.4	7.4	7.4	-
	６０～６９才	22	9.1	59.1	-	45.5	9.1	13.6	-	-	4.5	9.1	-
	７０～７９才	17	11.8	64.7	11.8	35.3	17.6	11.8	11.8	5.9	5.9	5.9	5.9

ポイント差	+10	+5	-5	-10

[56] 表頭:[Q6_2]問６ ロ）両替ができなかった銀行券や貨幣の種類(MA)
アイテム条件:Q6_1(1,2)

		全体	一万円銀行券	五千円銀行券	二千円銀行券	千円銀行券	五百円貨幣	百円貨幣	五十円貨幣	十円貨幣	五円貨幣	一円貨幣	無回答
全体		173	20.2	50.9	13.9	38.2	15.0	12.1	7.5	7.5	6.9	8.7	1.2
職業	自営・自由業－農林漁業	0	-	-	-	-	-	-	-	-	-	-	-
	自営・自由業－自営商工業	12	33.3	33.3	16.7	50.0	-	-	-	-	-	-	8.3
	自営・自由業－自由業	10	20.0	40.0	10.0	30.0	10.0	30.0	10.0	10.0	20.0	20.0	-
	フルタイム－管理職	9	-	55.6	22.2	44.4	11.1	-	-	-	-	-	-
	フルタイム－事務・技術職	55	16.4	54.5	14.5	36.4	14.5	12.7	3.6	7.3	-	3.6	-
	フルタイム－労務・技能職	20	15.0	60.0	20.0	30.0	10.0	5.0	-	-	-	5.0	-
	パート・アルバイト	22	27.3	54.5	9.1	36.4	27.3	13.6	13.6	9.1	13.6	9.1	4.5
	主婦・主夫専業	24	25.0	41.7	8.3	54.2	12.5	12.5	12.5	8.3	8.3	8.3	-
	学　生	10	20.0	30.0	30.0	30.0	30.0	20.0	20.0	20.0	30.0	30.0	-
	無　職	11	27.3	72.7	-	27.3	18.2	18.2	18.2	18.2	18.2	27.3	-
世帯年収	～３００万円未満	28	25.0	50.0	7.1	32.1	10.7	10.7	7.1	3.6	3.6	7.1	3.6
	～４００万円未満	23	17.4	65.2	17.4	30.4	17.4	8.7	8.7	13.0	13.0	13.0	-
	～５００万円未満	23	17.4	56.5	8.7	56.5	26.1	13.0	17.4	8.7	13.0	8.7	-
	～６００万円未満	28	17.9	39.3	17.9	46.4	14.3	3.6	3.6	-	3.6	7.1	3.6
	～７００万円未満	16	12.5	50.0	12.5	37.5	6.3	25.0	6.3	25.0	6.3	18.8	-
	～８００万円未満	9	22.2	66.7	11.1	33.3	11.1	-	-	-	-	-	-
	～１,０００万円未満	20	25.0	60.0	15.0	20.0	15.0	20.0	-	-	-	-	-
	～１２００万円未満	10	20.0	40.0	30.0	30.0	10.0	20.0	10.0	10.0	10.0	10.0	-
	１２００万円以上	13	23.1	38.5	7.7	53.8	7.7	7.7	7.7	7.7	7.7	7.7	-

ポイント差	+10	+5	-5	-10

[57] 表頭:[Q6_2]問６　ロ）両替ができなかった銀行券や貨幣の種類(MA)
アイテム条件:Q6_1(1,2)

表側:[SEXAGE]性年代(MA)

		全体	一万円銀行券	五千円銀行券	二千円銀行券	千円銀行券	五百円貨幣	百円貨幣	五十円貨幣	十円貨幣	五円貨幣	一円貨幣	無回答
全体		173	20.2	50.9	13.9	38.2	15.0	12.1	7.5	7.5	6.9	8.7	1.2
男性	男性小計	90	16.7	53.3	20.0	31.1	17.8	14.4	6.7	8.9	8.9	12.2	-
	１５～１９才	5	20.0	40.0	40.0	20.0	40.0	20.0	20.0	20.0	40.0	40.0	-
	２０～２９才	12	8.3	66.7	16.7	25.0	8.3	-	8.3	8.3	8.3	8.3	-
	３０～３９才	23	4.3	60.9	30.4	39.1	26.1	17.4	13.0	17.4	13.0	13.0	-
	４０～４９才	20	35.0	35.0	10.0	30.0	15.0	25.0	5.0	10.0	5.0	15.0	-
	５０～５９才	12	25.0	33.3	33.3	50.0	8.3	8.3	-	-	-	-	-
	６０～６９才	12	-	66.7	-	16.7	8.3	8.3	-	-	8.3	16.7	-
	７０～７９才	6	33.3	83.3	16.7	16.7	33.3	16.7	-	-	-	-	-
女性	女性小計	83	24.1	48.2	7.2	45.8	12.0	9.6	8.4	6.0	4.8	4.8	2.4
	１５～１９才	3	-	-	-	33.3	33.3	33.3	-	-	-	-	33.3
	２０～２９才	12	33.3	66.7	16.7	25.0	8.3	-	-	8.3	-	-	-
	３０～３９才	20	25.0	50.0	10.0	35.0	20.0	10.0	-	-	-	-	-
	４０～４９才	12	33.3	58.3	8.3	41.7	-	-	8.3	8.3	8.3	8.3	-
	５０～５９才	15	33.3	26.7	-	60.0	13.3	13.3	26.7	13.3	13.3	13.3	-
	６０～６９才	10	20.0	50.0	-	80.0	10.0	20.0	-	-	-	-	-
	７０～７９才	11	-	54.5	9.1	45.5	9.1	9.1	18.2	9.1	9.1	9.1	9.1

ポイント差	+10	+5	-5	-10

[58]　表頭:[Q7_1]問７　イ）記念貨幣を購入又は引換えで入手した経験の有無(SA)

		全体	あ る	な い	無回答
全体		1,222	28.4	70.3	1.3
地域	北海道	57	40.4	59.6	-
	東北	84	22.6	75.0	2.4
	関東	487	27.7	71.0	1.2
	北陸	35	28.6	71.4	-
	東海	143	22.4	75.5	2.1
	近畿	187	34.2	63.6	2.1
	中国	71	28.2	71.8	-
	四国	30	36.7	63.3	-
	福岡	70	21.4	77.1	1.4
	九州	51	35.3	64.7	-
	沖縄	7	-	100.0	-
都市規模	21大都市	393	27.5	71.2	1.3
	15万以上都市	352	30.4	68.8	0.9
	15万未満都市	388	27.6	70.4	2.1
	郡部	89	28.1	71.9	-
性別	男性	629	30.7	67.7	1.6
	女性	593	26.0	73.0	1.0
年齢	１５～１９才	64	9.4	90.6	-
	２０～２９才	147	9.5	89.1	1.4
	３０～３９才	204	12.3	86.8	1.0
	４０～４９才	210	23.3	75.2	1.4
	５０～５９才	204	25.0	74.0	1.0
	６０～６９才	223	39.9	57.8	2.2
	７０～７９才	170	66.5	32.4	1.2

ポイント差	+10	+5	-5	-10

[59]　表頭:[Q7_1]問７　イ）記念貨幣を購入又は引換えで入手した経験の有無(SA)

		全体	ある	ない	無回答
全体		1,222	28.4	70.3	1.3
職業	自営･自由業－農林漁業	15	26.7	73.3	-
	自営･自由業－自営商工業	122	38.5	61.5	-
	自営･自由業－自由業	43	27.9	72.1	-
	フルタイム－管理職	60	35.0	65.0	-
	フルタイム－事務･技術職	286	19.9	78.7	1.4
	フルタイム－労務･技能職	129	14.0	82.2	3.9
	パート･アルバイト	195	24.6	74.4	1.0
	主婦･主夫専業	176	37.5	61.9	0.6
	学　生	78	9.0	89.7	1.3
	無　職	113	59.3	38.9	1.8
世帯年収	～３００万円未満	234	28.6	70.1	1.3
	～４００万円未満	172	34.9	64.0	1.2
	～５００万円未満	165	31.5	65.5	3.0
	～６００万円未満	158	28.5	70.3	1.3
	～７００万円未満	112	24.1	75.9	-
	～８００万円未満	92	23.9	76.1	-
	～１,０００万円未満	131	29.8	69.5	0.8
	～１２００万円未満	71	25.4	74.6	-
	１２００万円以上	70	21.4	77.1	1.4

ポイント差	+10	+5	-5	-10

[60] 表頭:[Q7_1]問７ イ）記念貨幣を購入又は引換えで入手した経験の有無(SA)

表側:[SEXAGE]性年代(MA)

		全体	あ る	な い	無回答
全体		1,222	28.4	70.3	1.3
男性	男性小計	629	30.7	67.7	1.6
	１５～１９才	37	5.4	94.6	-
	２０～２９才	73	9.6	89.0	1.4
	３０～３９才	108	13.9	84.3	1.9
	４０～４９才	113	27.4	70.8	1.8
	５０～５９才	101	27.7	72.3	-
	６０～６９才	114	42.1	54.4	3.5
	７０～７９才	83	74.7	24.1	1.2
女性	女性小計	593	26.0	73.0	1.0
	１５～１９才	27	14.8	85.2	-
	２０～２９才	74	9.5	89.2	1.4
	３０～３９才	96	10.4	89.6	-
	４０～４９才	97	18.6	80.4	1.0
	５０～５９才	103	22.3	75.7	1.9
	６０～６９才	109	37.6	61.5	0.9
	７０～７９才	87	58.6	40.2	1.1

ポイント差	+10	+5	-5	-10

[61]　表頭:[Q7_2]問７　ロ）より関心がある記念貨幣(SA)

		全体	プレミアム型記念貨幣	引換型記念貨幣	無回答
全体		1,222	50.1	46.9	3.0
地域	北海道	57	49.1	49.1	1.8
	東北	84	45.2	51.2	3.6
	関東	487	50.1	46.6	3.3
	北陸	35	37.1	62.9	-
	東海	143	44.1	52.4	3.5
	近畿	187	53.5	42.2	4.3
	中国	71	59.2	39.4	1.4
	四国	30	63.3	36.7	-
	福岡	70	45.7	50.0	4.3
	九州	51	58.8	41.2	-
	沖縄	7	42.9	57.1	-
都市規模	21大都市	393	53.2	42.7	4.1
	15万以上都市	352	53.1	45.5	1.4
	15万未満都市	388	44.6	52.1	3.4
	郡部	89	48.3	48.3	3.4
性別	男性	629	51.0	45.9	3.0
	女性	593	49.1	47.9	3.0
年齢	１５～１９才	64	60.9	37.5	1.6
	２０～２９才	147	55.8	41.5	2.7
	３０～３９才	204	57.8	40.2	2.0
	４０～４９才	210	49.0	49.0	1.9
	５０～５９才	204	52.5	45.6	2.0
	６０～６９才	223	43.0	52.0	4.9
	７０～７９才	170	39.4	55.3	5.3

ポイント差	+10	+5	-5	-10

[62]　表頭:[Q7_2]問７　ロ）より関心がある記念貨幣(SA)

		全体	プレミアム型記念貨幣	引換型記念貨幣	無回答
全体		1,222	50.1	46.9	3.0
職業	自営・自由業－農林漁業	15	40.0	53.3	6.7
	自営・自由業－自営商工業	122	55.7	41.8	2.5
	自営・自由業－自由業	43	44.2	53.5	2.3
	フルタイム－管理職	60	45.0	55.0	-
	フルタイム－事務・技術職	286	52.4	44.4	3.1
	フルタイム－労務・技能職	129	51.9	43.4	4.7
	パート・アルバイト	195	50.3	48.2	1.5
	主婦・主夫専業	176	47.7	49.4	2.8
	学　生	78	65.4	32.1	2.6
	無　職	113	36.3	58.4	5.3
世帯年収	～３００万円未満	234	44.9	51.7	3.4
	～４００万円未満	172	48.3	47.7	4.1
	～５００万円未満	165	52.1	44.2	3.6
	～６００万円未満	158	45.6	50.6	3.8
	～７００万円未満	112	53.6	43.8	2.7
	～８００万円未満	92	58.7	41.3	-
	～１,０００万円未満	131	53.4	44.3	2.3
	～１２００万円未満	71	53.5	46.5	-
	１２００万円以上	70	52.9	45.7	1.4

ポイント差	+10	+5	-5	-10

[63] 表頭:[Q7_2]問７　ロ）より関心がある記念貨幣(SA)

表側:[SEXAGE]性年代(MA)

		全体	プレミアム型記念貨幣	引換型記念貨幣	無回答
全体		1,222	50.1	46.9	3.0
男性	男性小計	629	51.0	45.9	3.0
	１５～１９才	37	54.1	43.2	2.7
	２０～２９才	73	61.6	35.6	2.7
	３０～３９才	108	59.3	38.0	2.8
	４０～４９才	113	49.6	47.8	2.7
	５０～５９才	101	49.5	49.5	1.0
	６０～６９才	114	42.1	52.6	5.3
	７０～７９才	83	45.8	50.6	3.6
女性	女性小計	593	49.1	47.9	3.0
	１５～１９才	27	70.4	29.6	-
	２０～２９才	74	50.0	47.3	2.7
	３０～３９才	96	56.3	42.7	1.0
	４０～４９才	97	48.5	50.5	1.0
	５０～５９才	103	55.3	41.7	2.9
	６０～６９才	109	44.0	51.4	4.6
	７０～７９才	87	33.3	59.8	6.9

ポイント差	+10	+5	-5	-10

[64]　表頭:[Q7_3]問７　ハ）過去発行された記念貨幣で最も関心のあるテーマ(SA)

		全体	皇室の御慶事に関するもの	国際的な競技大会に関するもの	国際的な行事に関するもの	国家の構造、主権に関するもの	国家的プロジェクトに関するもの	その他	無回答
全体		1,222	38.0	40.6	5.2	2.0	9.7	2.5	2.0
地域	北海道	57	33.3	42.1	3.5	5.3	12.3	3.5	-
	東北	84	39.3	44.0	3.6	-	8.3	1.2	3.6
	関東	487	39.0	39.8	4.3	2.3	9.4	3.3	1.8
	北陸	35	31.4	37.1	11.4	2.9	11.4	5.7	-
	東海	143	31.5	44.8	2.8	2.1	13.3	2.8	2.8
	近畿	187	38.5	37.4	8.0	2.1	8.0	2.1	3.7
	中国	71	40.8	38.0	5.6	2.8	9.9	1.4	1.4
	四国	30	46.7	43.3	6.7	-	3.3	-	-
	福岡	70	41.4	38.6	8.6	-	10.0	-	1.4
	九州	51	41.2	45.1	5.9	-	7.8	-	-
	沖縄	7	14.3	57.1	-	14.3	14.3	-	-
都市規模	21大都市	393	37.7	39.9	5.3	1.8	10.7	2.5	2.0
	15万以上都市	352	37.8	42.3	5.1	2.3	8.5	2.8	1.1
	15万未満都市	388	38.1	39.2	6.2	2.3	9.3	1.8	3.1
	郡部	89	39.3	42.7	1.1	1.1	11.2	3.4	1.1
性別	男性	629	37.4	41.0	4.8	2.1	9.2	2.9	2.7
	女性	593	38.6	40.1	5.7	2.0	10.1	2.0	1.3
年齢	１５～１９才	64	20.3	46.9	10.9	1.6	12.5	4.7	3.1
	２０～２９才	147	28.6	44.9	8.2	2.0	12.2	2.7	1.4
	３０～３９才	204	27.5	47.1	3.9	3.4	14.7	2.5	1.0
	４０～４９才	210	39.0	40.0	4.3	2.4	10.5	1.9	1.9
	５０～５９才	204	48.5	31.4	5.4	1.5	8.8	2.9	1.5
	６０～６９才	223	38.6	40.8	6.3	1.8	6.3	3.1	3.1
	７０～７９才	170	50.6	38.2	1.8	1.2	4.7	0.6	2.9

ポイント差	+10	+5	-5	-10

[65]　表頭:[Q7_3]問７　ハ）過去発行された記念貨幣で最も関心のあるテーマ(SA)

		全体	皇室の御慶事に関するもの	国際的な競技大会に関するもの	国際的な行事に関するもの	国家の構造、主権に関するもの	国家的プロジェクトに関するもの	その他	無回答
全体		1,222	38.0	40.6	5.2	2.0	9.7	2.5	2.0
職業	自営･自由業－農林漁業	15	20.0	60.0	6.7	-	6.7	-	6.7
	自営･自由業－自営商工業	122	55.7	27.0	5.7	4.1	5.7	0.8	0.8
	自営･自由業－自由業	43	30.2	46.5	7.0	2.3	11.6	-	2.3
	フルタイム－管理職	60	38.3	41.7	1.7	1.7	11.7	5.0	-
	フルタイム－事務･技術職	286	32.9	41.6	5.6	2.8	12.9	2.8	1.4
	フルタイム－労務･技能職	129	34.1	41.1	3.1	0.8	12.4	4.7	3.9
	パート･アルバイト	195	36.9	47.2	3.6	2.1	7.7	1.0	1.5
	主婦･主夫専業	176	43.2	38.6	5.1	1.1	8.0	3.4	0.6
	学　生	78	19.2	48.7	12.8	1.3	11.5	2.6	3.8
	無　職	113	47.8	33.6	4.4	1.8	6.2	1.8	4.4
世帯年収	～３００万円未満	234	38.9	39.7	6.0	1.3	9.4	2.1	2.6
	～４００万円未満	172	38.4	39.5	4.7	1.2	8.7	5.2	2.3
	～５００万円未満	165	41.2	35.8	6.1	1.8	8.5	3.0	3.6
	～６００万円未満	158	32.3	43.7	3.2	4.4	13.3	1.9	1.3
	～７００万円未満	112	42.9	44.6	4.5	-	6.3	-	1.8
	～８００万円未満	92	27.2	50.0	4.3	3.3	12.0	3.3	-
	～１,０００万円未満	131	37.4	45.8	4.6	1.5	7.6	2.3	0.8
	～１２００万円未満	71	35.2	45.1	8.5	-	11.3	-	-
	１２００万円以上	70	50.0	21.4	4.3	7.1	14.3	1.4	1.4

ポイント差	+10	+5	-5	-10

[66] 表頭:[Q7_3]問７ ハ）過去発行された記念貨幣で最も関心のあるテーマ(SA)

表側:[SEXAGE]性年代(MA)

		全体	皇室の御慶事に関するもの	国際的な競技大会に関するもの	国際的な行事に関するもの	国家の構造、主権に関するもの	国家的プロジェクトに関するもの	その他	無回答
全体		1,222	38.0	40.6	5.2	2.0	9.7	2.5	2.0
男性	男性小計	629	37.4	41.0	4.8	2.1	9.2	2.9	2.7
	１５～１９才	37	13.5	48.6	10.8	2.7	13.5	5.4	5.4
	２０～２９才	73	24.7	49.3	8.2	1.4	12.3	2.7	1.4
	３０～３９才	108	25.0	49.1	1.9	3.7	15.7	2.8	1.9
	４０～４９才	113	43.4	33.6	3.5	2.7	11.5	2.7	2.7
	５０～５９才	101	56.4	24.8	5.9	1.0	6.9	4.0	1.0
	６０～６９才	114	30.7	49.1	7.0	1.8	4.4	2.6	4.4
	７０～７９才	83	53.0	38.6	-	1.2	2.4	1.2	3.6
女性	女性小計	593	38.6	40.1	5.7	2.0	10.1	2.0	1.3
	１５～１９才	27	29.6	44.4	11.1	-	11.1	3.7	-
	２０～２９才	74	32.4	40.5	8.1	2.7	12.2	2.7	1.4
	３０～３９才	96	30.2	44.8	6.3	3.1	13.5	2.1	-
	４０～４９才	97	34.0	47.4	5.2	2.1	9.3	1.0	1.0
	５０～５９才	103	40.8	37.9	4.9	1.9	10.7	1.9	1.9
	６０～６９才	109	46.8	32.1	5.5	1.8	8.3	3.7	1.8
	７０～７９才	87	48.3	37.9	3.4	1.1	6.9	-	2.3

ポイント差	+10	+5	-5	-10

[67] 表頭:[Q8_1]問８ イ）記念貨幣を入手された理由(SA)
アイテム条件:Q7_1(1)

		全体	記念貨幣を収集しているから	発行テーマに興味があったから	デザインに惹かれたから	希少性があるから	その他	無回答
全体		347	17.6	34.6	6.3	34.0	6.3	1.2
地域	北海道	23	30.4	30.4	4.3	30.4	4.3	-
	東北	19	15.8	36.8	5.3	26.3	15.8	-
	関東	135	16.3	37.8	5.2	33.3	6.7	0.7
	北陸	10	10.0	50.0	10.0	30.0	-	-
	東海	32	34.4	21.9	-	40.6	3.1	-
	近畿	64	9.4	32.8	9.4	35.9	7.8	4.7
	中国	20	10.0	45.0	-	35.0	10.0	-
	四国	11	18.2	27.3	9.1	36.4	9.1	-
	福岡	15	13.3	33.3	20.0	33.3	-	-
	九州	18	27.8	27.8	11.1	33.3	-	-
	沖縄	0	-	-	-	-	-	-
都市規模	21大都市	108	17.6	37.0	3.7	35.2	5.6	0.9
	15万以上都市	107	15.9	39.3	6.5	32.7	3.7	1.9
	15万未満都市	107	17.8	27.1	9.3	38.3	7.5	-
	郡部	25	24.0	36.0	4.0	16.0	16.0	4.0
性別	男性	193	18.1	35.8	5.7	34.2	4.7	1.6
	女性	154	16.9	33.1	7.1	33.8	8.4	0.6
年齢	１５～１９才	6	-	33.3	16.7	50.0	-	-
	２０～２９才	14	21.4	21.4	7.1	42.9	7.1	-
	３０～３９才	25	-	40.0	4.0	56.0	-	-
	４０～４９才	49	8.2	38.8	10.2	38.8	2.0	2.0
	５０～５９才	51	19.6	37.3	3.9	27.5	11.8	-
	６０～６９才	89	18.0	38.2	4.5	32.6	5.6	1.1
	７０～７９才	113	24.8	29.2	7.1	29.2	8.0	1.8

ポイント差	+10	+5	-5	-10

[68] 表頭:[Q8_1]問８ イ）記念貨幣を入手された理由(SA)
アイテム条件:Q7_1(1)

		全体	記念貨幣を収集しているから	発行テーマに興味があったから	デザインに惹かれたから	希少性があるから	その他	無回答
全体		347	17.6	34.6	6.3	34.0	6.3	1.2
職業	自営・自由業－農林漁業	4	-	50.0	-	25.0	25.0	-
	自営・自由業－自営商工業	47	14.9	31.9	6.4	38.3	8.5	-
	自営・自由業－自由業	12	-	41.7	-	50.0	-	8.3
	フルタイム－管理職	21	23.8	28.6	9.5	23.8	9.5	4.8
	フルタイム－事務・技術職	57	14.0	35.1	3.5	42.1	5.3	-
	フルタイム－労務・技能職	18	22.2	44.4	5.6	27.8	-	-
	パート・アルバイト	48	14.6	37.5	10.4	31.3	6.3	-
	主婦・主夫専業	66	24.2	31.8	7.6	28.8	6.1	1.5
	学 生	7	14.3	28.6	14.3	42.9	-	-
	無 職	67	19.4	34.3	4.5	32.8	7.5	1.5
世帯年収	～３００万円未満	67	14.9	37.3	7.5	34.3	3.0	3.0
	～４００万円未満	60	21.7	25.0	8.3	38.3	5.0	1.7
	～５００万円未満	52	11.5	34.6	7.7	38.5	7.7	-
	～６００万円未満	45	24.4	40.0	4.4	22.2	8.9	-
	～７００万円未満	27	25.9	22.2	-	48.1	3.7	-
	～８００万円未満	22	9.1	36.4	9.1	36.4	9.1	-
	～１,０００万円未満	39	15.4	46.2	5.1	30.8	2.6	-
	～１２００万円未満	18	11.1	33.3	11.1	27.8	11.1	5.6
	１２００万円以上	15	26.7	33.3	-	26.7	13.3	-

ポイント差	+10	+5	-5	-10

[69] 表頭:[Q8_1]問８　イ）記念貨幣を入手された理由(SA)
アイテム条件:Q7_1(1)

表側:[SEXAGE]性年代(MA)

		全体	記念貨幣を収集しているから	発行テーマに興味があったから	デザインに惹かれたから	希少性があるから	その他	無回答
全体		347	17.6	34.6	6.3	34.0	6.3	1.2
男性	男性小計	193	18.1	35.8	5.7	34.2	4.7	1.6
	１５～１９才	2	-	-	50.0	50.0	-	-
	２０～２９才	7	28.6	14.3	-	57.1	-	-
	３０～３９才	15	-	40.0	6.7	53.3	-	-
	４０～４９才	31	9.7	32.3	9.7	41.9	3.2	3.2
	５０～５９才	28	17.9	39.3	3.6	28.6	10.7	-
	６０～６９才	48	20.8	45.8	2.1	27.1	2.1	2.1
	７０～７９才	62	24.2	30.6	6.5	30.6	6.5	1.6
女性	女性小計	154	16.9	33.1	7.1	33.8	8.4	0.6
	１５～１９才	4	-	50.0	-	50.0	-	-
	２０～２９才	7	14.3	28.6	14.3	28.6	14.3	-
	３０～３９才	10	-	40.0	-	60.0	-	-
	４０～４９才	18	5.6	50.0	11.1	33.3	-	-
	５０～５９才	23	21.7	34.8	4.3	26.1	13.0	-
	６０～６９才	41	14.6	29.3	7.3	39.0	9.8	-
	７０～７９才	51	25.5	27.5	7.8	27.5	9.8	2.0

ポイント差	+10	+5	-5	-10

[70]　表頭:[Q8_2]問８　ロ）記念貨幣の発行に関する情報を知ったもの(MA)
　　アイテム条件:Q7_1(1)

		全体	財務省・財務局・造幣局等のホームページ	造幣局からのＤＭ・メールマガジン	FacebookやTwitterなどのSNS	金融機関に貼られているポスター	新聞記事やテレビによるニュース報道	新聞に掲載された広告	その他	無回答
全体		347	4.3	2.6	3.2	22.8	78.4	13.3	6.1	0.9
地域	北海道	23	8.7	8.7	4.3	13.0	82.6	8.7	8.7	-
	東北	19	-	5.3	-	36.8	73.7	10.5	5.3	-
	関東	135	3.7	2.2	5.2	22.2	79.3	17.8	4.4	1.5
	北陸	10	10.0	10.0	-	10.0	60.0	-	10.0	-
	東海	32	-	3.1	-	28.1	78.1	12.5	3.1	-
	近畿	64	7.8	-	4.7	25.0	76.6	4.7	6.3	1.6
	中国	20	5.0	-	-	10.0	100.0	15.0	-	-
	四国	11	9.1	-	-	-	81.8	18.2	9.1	-
	福岡	15	-	-	-	26.7	66.7	20.0	20.0	-
	九州	18	-	5.6	-	38.9	72.2	16.7	11.1	-
	沖縄	0	-	-	-	-	-	-	-	-
都市規模	21大都市	108	2.8	3.7	4.6	17.6	84.3	10.2	5.6	0.9
	15万以上都市	107	5.6	1.9	-	20.6	76.6	12.1	5.6	0.9
	15万未満都市	107	3.7	1.9	3.7	27.1	77.6	17.8	7.5	-
	郡部	25	8.0	4.0	8.0	36.0	64.0	12.0	4.0	4.0
性別	男性	193	4.1	4.7	4.1	24.4	78.8	13.0	3.1	1.0
	女性	154	4.5	-	1.9	20.8	77.9	13.6	9.7	0.6
年齢	１５～１９才	6	-	-	-	16.7	66.7	16.7	33.3	-
	２０～２９才	14	21.4	-	14.3	21.4	71.4	7.1	14.3	-
	３０～３９才	25	8.0	4.0	8.0	32.0	60.0	8.0	8.0	-
	４０～４９才	49	6.1	4.1	12.2	20.4	67.3	8.2	8.2	2.0
	５０～５９才	51	5.9	3.9	-	25.5	70.6	2.0	9.8	-
	６０～６９才	89	2.2	1.1	1.1	21.3	83.1	15.7	4.5	-
	７０～７９才	113	1.8	2.7	-	22.1	88.5	20.4	1.8	1.8

ポイント差	+10	+5	-5	-10

[71]　表頭:[Q8_2]問８　ロ）記念貨幣の発行に関する情報を知ったもの(MA)
　　アイテム条件:Q7_1(1)

		全体	財務省・財務局・造幣局等のホームページ	造幣局からのＤＭ・メールマガジン	FacebookやTwitterなどのSNS	金融機関に貼られているポスター	新聞記事やテレビによるニュース報道	新聞に掲載された広告	その他	無回答
全体		347	4.3	2.6	3.2	22.8	78.4	13.3	6.1	0.9
職業	自営・自由業－農林漁業	4	-	25.0	-	25.0	100.0	50.0	-	-
	自営・自由業－自営商工業	47	2.1	2.1	4.3	31.9	63.8	14.9	6.4	-
	自営・自由業－自由業	12	8.3	-	8.3	33.3	75.0	16.7	-	-
	フルタイム－管理職	21	4.8	9.5	9.5	23.8	81.0	4.8	-	4.8
	フルタイム－事務・技術職	57	8.8	7.0	7.0	22.8	71.9	5.3	7.0	-
	フルタイム－労務・技能職	18	5.6	-	-	22.2	72.2	5.6	5.6	-
	パート・アルバイト	48	2.1	2.1	2.1	18.8	81.3	14.6	10.4	-
	主婦・主夫専業	66	6.1	-	1.5	21.2	78.8	16.7	7.6	1.5
	学　生	7	14.3	-	-	28.6	71.4	14.3	28.6	-
	無　職	67	-	-	-	17.9	92.5	16.4	1.5	1.5
世帯年収	～３００万円未満	67	1.5	1.5	-	22.4	82.1	11.9	3.0	1.5
	～４００万円未満	60	5.0	-	3.3	18.3	81.7	16.7	5.0	1.7
	～５００万円未満	52	3.8	3.8	7.7	23.1	78.8	21.2	9.6	-
	～６００万円未満	45	2.2	4.4	4.4	31.1	64.4	15.6	8.9	-
	～７００万円未満	27	7.4	3.7	-	22.2	88.9	18.5	3.7	-
	～８００万円未満	22	-	-	4.5	27.3	90.9	9.1	-	-
	～１,０００万円未満	39	10.3	2.6	-	12.8	64.1	5.1	12.8	-
	～１２００万円未満	18	5.6	5.6	5.6	22.2	72.2	-	-	5.6
	１２００万円以上	15	6.7	6.7	6.7	40.0	93.3	6.7	6.7	-

ポイント差	+10	+5	-5	-10

[72] 表頭:[Q8_2]問８　ロ）記念貨幣の発行に関する情報を知ったもの(MA)
アイテム条件:Q7_1(1)

表側:[SEXAGE]性年代(MA)

		全体	財務省・財務局・造幣局等のホームページ	造幣局からのＤＭ・メールマガジン	FacebookやTwitterなどのSNS	金融機関に貼られているポスター	新聞記事やテレビによるニュース報道	新聞に掲載された広告	その他	無回答
全体		347	4.3	2.6	3.2	22.8	78.4	13.3	6.1	0.9
男性	男性小計	193	4.1	4.7	4.1	24.4	78.8	13.0	3.1	1.0
	１５～１９才	2	-	-	-	50.0	50.0	-	-	-
	２０～２９才	7	28.6	-	14.3	28.6	85.7	14.3	-	-
	３０～３９才	15	6.7	6.7	13.3	33.3	46.7	-	13.3	-
	４０～４９才	31	6.5	6.5	12.9	19.4	64.5	6.5	3.2	3.2
	５０～５９才	28	7.1	7.1	-	21.4	71.4	3.6	7.1	-
	６０～６９才	48	-	2.1	2.1	27.1	85.4	20.8	2.1	-
	７０～７９才	62	1.6	4.8	-	22.6	91.9	17.7	-	1.6
女性	女性小計	154	4.5	-	1.9	20.8	77.9	13.6	9.7	0.6
	１５～１９才	4	-	-	-	-	75.0	25.0	50.0	-
	２０～２９才	7	14.3	-	14.3	14.3	57.1	-	28.6	-
	３０～３９才	10	10.0	-	-	30.0	80.0	20.0	-	-
	４０～４９才	18	5.6	-	11.1	22.2	72.2	11.1	16.7	-
	５０～５９才	23	4.3	-	-	30.4	69.6	-	13.0	-
	６０～６９才	41	4.9	-	-	14.6	80.5	9.8	7.3	-
	７０～７９才	51	2.0	-	-	21.6	84.3	23.5	3.9	2.0

ポイント差	+10	+5	-5	-10

[73]　表頭:[Q9]問９　記念貨幣を入手したことがないとお答えの理由(MA)
　　アイテム条件:Q7_1(2)

		全体	発行テーマに魅力を感じない	デザインに魅力を感じない	販売価格が高い	近隣で入手できない	どんな記念貨幣が発行されているか知らない	入手方法が分からない	その他	無回答
全体		859	31.3	6.3	13.3	10.0	41.7	30.0	12.3	2.9
地域	北海道	34	38.2	8.8	5.9	5.9	44.1	17.6	11.8	2.9
	東北	63	30.2	3.2	9.5	4.8	44.4	31.7	20.6	1.6
	関東	346	32.1	6.9	14.2	13.0	38.4	30.1	12.7	2.6
	北陸	25	36.0	8.0	12.0	8.0	48.0	28.0	12.0	-
	東海	108	33.3	3.7	8.3	11.1	50.0	35.2	12.0	3.7
	近畿	119	25.2	7.6	11.8	4.2	38.7	26.1	14.3	5.0
	中国	51	25.5	5.9	15.7	7.8	47.1	35.3	3.9	2.0
	四国	19	31.6	-	26.3	-	42.1	26.3	5.3	5.3
	福岡	54	35.2	7.4	16.7	14.8	46.3	27.8	9.3	1.9
	九州	33	36.4	9.1	15.2	15.2	30.3	36.4	12.1	3.0
	沖縄	7	14.3	-	57.1	-	42.9	28.6	-	-
都市規模	21大都市	280	33.9	6.8	11.8	7.9	44.3	27.1	12.5	2.9
	15万以上都市	242	29.8	7.0	9.5	10.3	38.8	33.1	12.4	2.9
	15万未満都市	273	29.7	5.5	17.6	12.8	40.7	32.2	11.7	2.9
	郡部	64	32.8	4.7	15.6	6.3	45.3	21.9	14.1	3.1
性別	男性	426	30.3	5.4	15.7	9.2	43.4	30.8	10.1	2.8
	女性	433	32.3	7.2	10.9	10.9	40.0	29.3	14.5	3.0
年齢	１５～１９才	58	19.0	1.7	13.8	19.0	36.2	48.3	10.3	1.7
	２０～２９才	131	27.5	5.3	9.9	9.9	38.2	46.6	10.7	5.3
	３０～３９才	177	29.4	10.7	12.4	11.3	46.3	30.5	11.9	1.1
	４０～４９才	158	27.2	3.2	12.7	7.0	50.0	29.7	10.1	1.9
	５０～５９才	151	35.1	7.9	13.9	9.3	40.4	25.8	17.2	2.0
	６０～６９才	129	41.1	7.0	17.1	7.8	37.2	17.1	12.4	3.9
	７０～７９才	55	38.2	1.8	14.5	12.7	30.9	12.7	12.7	7.3

ポイント差	+10	+5	-5	-10

[74]　表頭:[Q9]問９　記念貨幣を入手したことがないとお答えの理由(MA)
　　アイテム条件:Q7_1(2)

		全体	発行テーマに魅力を感じない	デザインに魅力を感じない	販売価格が高い	近隣で入手できない	どんな記念貨幣が発行されているか知らない	入手方法が分からない	その他	無回答
全体		859	31.3	6.3	13.3	10.0	41.7	30.0	12.3	2.9
職業	自営・自由業－農林漁業	11	63.6	36.4	-	-	9.1	9.1	9.1	-
	自営・自由業－自営商工業	75	34.7	6.7	9.3	5.3	50.7	25.3	13.3	2.7
	自営・自由業－自由業	31	32.3	6.5	12.9	3.2	35.5	19.4	16.1	6.5
	フルタイム－管理職	39	35.9	5.1	17.9	10.3	43.6	33.3	5.1	-
	フルタイム－事務・技術職	225	29.3	6.7	9.3	10.2	44.9	32.0	11.1	2.7
	フルタイム－労務・技能職	106	26.4	5.7	16.0	14.2	41.5	34.9	8.5	3.8
	パート・アルバイト	145	34.5	7.6	18.6	11.0	44.8	26.2	15.2	0.7
	主婦・主夫専業	109	37.6	8.3	14.7	8.3	34.9	21.1	18.3	0.9
	学　生	70	15.7	-	11.4	14.3	34.3	52.9	11.4	4.3
	無　職	44	36.4	-	15.9	9.1	40.9	25.0	9.1	9.1
世帯年収	～３００万円未満	164	31.1	7.9	15.9	11.0	39.6	26.8	14.0	3.0
	～４００万円未満	110	31.8	4.5	18.2	10.0	44.5	20.9	8.2	4.5
	～５００万円未満	108	33.3	7.4	12.0	10.2	40.7	31.5	9.3	2.8
	～６００万円未満	111	28.8	7.2	13.5	9.9	42.3	40.5	15.3	0.9
	～７００万円未満	85	41.2	11.8	15.3	4.7	38.8	25.9	12.9	2.4
	～８００万円未満	70	30.0	4.3	11.4	14.3	42.9	42.9	11.4	2.9
	～１,０００万円未満	91	24.2	4.4	14.3	9.9	39.6	29.7	13.2	3.3
	～１２００万円未満	53	35.8	3.8	7.5	5.7	43.4	20.8	18.9	3.8
	１２００万円以上	54	31.5	1.9	3.7	13.0	51.9	27.8	7.4	-

ポイント差	+10	+5	-5	-10

[75] 表頭:[Q9]問９　記念貨幣を入手したことがないとお答えの理由(MA)
アイテム条件:Q7_1(2)

表側:[SEXAGE]性年代(MA)

		全体	発行テーマに魅力を感じない	デザインに魅力を感じない	販売価格が高い	近隣で入手できない	どんな記念貨幣が発行されているか知らない	入手方法が分からない	その他	無回答
全体		859	31.3	6.3	13.3	10.0	41.7	30.0	12.3	2.9
男性	男性小計	426	30.3	5.4	15.7	9.2	43.4	30.8	10.1	2.8
	１５～１９才	35	22.9	-	14.3	17.1	40.0	40.0	11.4	2.9
	２０～２９才	65	24.6	7.7	15.4	9.2	38.5	46.2	12.3	1.5
	３０～３９才	91	29.7	8.8	16.5	8.8	44.0	29.7	9.9	1.1
	４０～４９才	80	27.5	1.3	17.5	7.5	47.5	33.8	10.0	2.5
	５０～５９才	73	37.0	8.2	13.7	8.2	43.8	24.7	11.0	4.1
	６０～６９才	62	30.6	4.8	16.1	8.1	50.0	22.6	8.1	4.8
	７０～７９才	20	50.0	-	15.0	10.0	25.0	5.0	5.0	5.0
女性	女性小計	433	32.3	7.2	10.9	10.9	40.0	29.3	14.5	3.0
	１５～１９才	23	13.0	4.3	13.0	21.7	30.4	60.9	8.7	-
	２０～２９才	66	30.3	3.0	4.5	10.6	37.9	47.0	9.1	9.1
	３０～３９才	86	29.1	12.8	8.1	14.0	48.8	31.4	14.0	1.2
	４０～４９才	78	26.9	5.1	7.7	6.4	52.6	25.6	10.3	1.3
	５０～５９才	78	33.3	7.7	14.1	10.3	37.2	26.9	23.1	-
	６０～６９才	67	50.7	9.0	17.9	7.5	25.4	11.9	16.4	3.0
	７０～７９才	35	31.4	2.9	14.3	14.3	34.3	17.1	17.1	8.6

ポイント差	+10	+5	-5	-10

[76]　表頭:[Q10a]問１０　決済手段　ａ）千円未満の支払い(MA)

		全体	現金	銀行振込	クレジットカード	デビットカード	電子マネー	モバイルウオレット	その他	無回答
全体		1,222	71.4	2.0	17.7	3.5	40.3	18.4	0.8	2.2
地域	北海道	57	75.4	1.8	14.0	3.5	52.6	12.3	-	-
	東北	84	77.4	1.2	8.3	2.4	40.5	20.2	-	2.4
	関東	487	69.6	1.4	21.8	3.7	42.7	17.2	1.2	2.3
	北陸	35	68.6	2.9	17.1	2.9	34.3	17.1	-	5.7
	東海	143	69.9	0.7	23.8	2.1	39.2	19.6	0.7	-
	近畿	187	70.6	1.1	16.0	4.3	38.5	16.0	1.1	3.2
	中国	71	73.2	4.2	11.3	4.2	43.7	29.6	1.4	4.2
	四国	30	70.0	-	10.0	-	26.7	13.3	-	3.3
	福岡	70	75.7	10.0	7.1	5.7	34.3	27.1	-	2.9
	九州	51	78.4	2.0	15.7	2.0	31.4	17.6	-	-
	沖縄	7	57.1	-	14.3	14.3	14.3	-	-	-
都市規模	21大都市	393	71.5	1.5	17.3	3.6	42.7	21.6	0.5	1.5
	15万以上都市	352	71.6	1.1	16.5	4.5	39.2	17.6	1.1	2.8
	15万未満都市	388	69.3	2.8	17.5	3.1	41.0	17.8	0.5	2.3
	郡部	89	79.8	3.4	24.7	1.1	30.3	10.1	2.2	2.2
性別	男性	629	68.7	1.6	17.6	3.7	38.2	18.8	1.0	2.7
	女性	593	74.4	2.4	17.7	3.4	42.5	18.0	0.7	1.7
年齢	１５～１９才	64	82.8	1.6	4.7	3.1	32.8	18.8	3.1	-
	２０～２９才	147	73.5	2.7	17.0	7.5	45.6	29.9	0.7	2.0
	３０～３９才	204	65.2	2.0	21.6	4.9	45.1	24.0	-	1.0
	４０～４９才	210	67.6	1.4	21.0	1.9	46.2	21.9	1.4	2.4
	５０～５９才	204	72.1	1.5	19.1	3.9	43.6	20.6	1.0	0.5
	６０～６９才	223	72.2	2.7	16.6	3.6	41.7	12.1	0.9	1.8
	７０～７９才	170	75.9	1.8	14.1	-	19.4	2.9	-	7.1

ポイント差	+10	+5	-5	-10

[77]　表頭:[Q10a]問１０　決済手段　ａ）千円未満の支払い(MA)

		全体	現金	銀行振込	クレジットカード	デビットカード	電子マネー	モバイルウオレット	その他	無回答
全体		1,222	71.4	2.0	17.7	3.5	40.3	18.4	0.8	2.2
職業	自営・自由業－農林漁業	15	73.3	-	6.7	-	13.3	20.0	-	6.7
	自営・自由業－自営商工業	122	73.8	1.6	12.3	0.8	28.7	14.8	1.6	4.9
	自営・自由業－自由業	43	62.8	7.0	20.9	9.3	44.2	20.9	-	4.7
	フルタイム－管理職	60	60.0	-	35.0	3.3	45.0	26.7	-	-
	フルタイム－事務・技術職	286	65.4	1.4	18.9	4.9	51.4	24.5	0.3	0.7
	フルタイム－労務・技能職	129	74.4	1.6	16.3	3.9	38.0	24.0	1.6	0.8
	パート・アルバイト	195	74.9	4.6	17.4	3.6	43.6	17.9	1.5	2.6
	主婦・主夫専業	176	75.0	1.1	18.2	1.7	37.5	10.2	0.6	2.3
	学　生	78	79.5	-	7.7	5.1	39.7	19.2	1.3	1.3
	無　職	113	73.5	1.8	19.5	2.7	27.4	8.0	-	3.5
世帯年収	～３００万円未満	234	75.6	1.7	14.5	2.6	29.5	10.7	0.4	3.4
	～４００万円未満	172	69.8	3.5	17.4	4.7	31.4	14.0	1.2	5.2
	～５００万円未満	165	77.0	0.6	14.5	4.8	38.8	24.8	0.6	1.2
	～６００万円未満	158	69.0	0.6	14.6	3.8	44.9	22.8	0.6	1.9
	～７００万円未満	112	77.7	0.9	19.6	1.8	45.5	14.3	0.9	-
	～８００万円未満	92	71.7	3.3	21.7	5.4	44.6	20.7	2.2	3.3
	～１,０００万円未満	131	70.2	2.3	23.7	3.1	45.8	22.9	1.5	0.8
	～１２００万円未満	71	57.7	1.4	14.1	2.8	50.7	18.3	-	-
	１２００万円以上	70	57.1	2.9	28.6	2.9	55.7	28.6	-	-

ポイント差	+10	+5	-5	-10

[78] 表頭:[Q10a]問１０　決済手段　ａ）千円未満の支払い(MA)

表側:[SEXAGE]性年代(MA)

		全体	現金	銀行振込	クレジットカード	デビットカード	電子マネー	モバイルウオレット	その他	無回答
全体		1,222	71.4	2.0	17.7	3.5	40.3	18.4	0.8	2.2
男性	男性小計	629	68.7	1.6	17.6	3.7	38.2	18.8	1.0	2.7
	１５～１９才	37	81.1	-	2.7	2.7	43.2	18.9	-	-
	２０～２９才	73	71.2	2.7	23.3	8.2	43.8	34.2	1.4	1.4
	３０～３９才	108	58.3	2.8	21.3	5.6	36.1	23.1	-	1.9
	４０～４９才	113	67.3	0.9	18.6	2.7	44.2	23.0	1.8	2.7
	５０～５９才	101	68.3	-	18.8	3.0	45.5	21.8	2.0	-
	６０～６９才	114	71.1	2.6	14.9	3.5	36.8	7.9	0.9	2.6
	７０～７９才	83	73.5	1.2	15.7	-	18.1	4.8	-	9.6
女性	女性小計	593	74.4	2.4	17.7	3.4	42.5	18.0	0.7	1.7
	１５～１９才	27	85.2	3.7	7.4	3.7	18.5	18.5	7.4	-
	２０～２９才	74	75.7	2.7	10.8	6.8	47.3	25.7	-	2.7
	３０～３９才	96	72.9	1.0	21.9	4.2	55.2	25.0	-	-
	４０～４９才	97	68.0	2.1	23.7	1.0	48.5	20.6	1.0	2.1
	５０～５９才	103	75.7	2.9	19.4	4.9	41.7	19.4	-	1.0
	６０～６９才	109	73.4	2.8	18.3	3.7	46.8	16.5	0.9	0.9
	７０～７９才	87	78.2	2.3	12.6	-	20.7	1.1	-	4.6

ポイント差	+10	+5	-5	-10

[79] 表頭:[Q10b]問１０ 決済手段 ｂ）千円以上～５千円未満の支払い(MA)

		全体	現金	銀行振込	クレジットカード	デビットカード	電子マネー	モバイルウオレット	その他	無回答
全体		1,222	60.4	4.0	38.5	4.2	33.2	17.1	0.9	1.8
地域	北海道	57	57.9	3.5	36.8	3.5	45.6	8.8	-	1.8
	東北	84	66.7	7.1	27.4	4.8	39.3	20.2	-	2.4
	関東	487	60.0	2.7	43.3	4.7	31.2	16.6	1.2	1.4
	北陸	35	57.1	2.9	25.7	11.4	28.6	20.0	-	-
	東海	143	58.0	2.1	46.2	2.1	32.9	13.3	-	1.4
	近畿	187	59.4	2.7	39.6	3.7	31.6	15.5	1.1	2.7
	中国	71	63.4	4.2	29.6	2.8	43.7	29.6	2.8	2.8
	四国	30	60.0	3.3	26.7	3.3	33.3	10.0	-	-
	福岡	70	65.7	17.1	20.0	5.7	32.9	24.3	1.4	2.9
	九州	51	62.7	5.9	39.2	2.0	27.5	17.6	-	2.0
	沖縄	7	28.6	-	57.1	-	14.3	14.3	-	-
都市規模	21大都市	393	59.8	3.6	42.2	4.6	34.4	19.8	0.8	1.5
	15万以上都市	352	61.6	2.3	37.8	5.7	33.0	17.0	0.6	2.8
	15万未満都市	388	58.8	5.9	35.1	3.1	33.2	16.5	1.0	1.5
	郡部	89	65.2	4.5	40.4	1.1	29.2	7.9	2.2	-
性別	男性	629	62.8	3.3	36.4	4.6	29.7	18.1	1.0	1.6
	女性	593	57.8	4.7	40.8	3.7	36.9	16.0	0.8	2.0
年齢	１５～１９才	64	78.1	1.6	6.3	7.8	23.4	17.2	1.6	1.6
	２０～２９才	147	70.7	4.1	34.0	6.8	38.8	23.1	0.7	1.4
	３０～３９才	204	52.5	2.9	43.1	3.9	35.3	21.1	0.5	-
	４０～４９才	210	59.0	3.3	38.6	2.4	39.0	20.0	1.0	1.4
	５０～５９才	204	56.4	3.9	45.1	5.4	34.3	18.6	0.5	1.0
	６０～６９才	223	59.2	6.3	42.6	4.5	36.8	13.0	1.8	0.9
	７０～７９才	170	62.4	4.1	35.9	1.2	16.5	7.1	0.6	7.1

ポイント差	+10	+5	-5	-10

[80]　表頭:[Q10b]問１０　決済手段　ｂ）千円以上～５千円未満の支払い(MA)

		全体	現金	銀行振込	クレジットカード	デビットカード	電子マネー	モバイルウオレット	その他	無回答
全体		1,222	60.4	4.0	38.5	4.2	33.2	17.1	0.9	1.8
職業	自営･自由業－農林漁業	15	66.7	-	26.7	6.7	20.0	6.7	-	-
	自営･自由業－自営商工業	122	60.7	2.5	35.2	2.5	25.4	18.9	0.8	2.5
	自営･自由業－自由業	43	60.5	9.3	34.9	14.0	27.9	18.6	2.3	2.3
	フルタイム－管理職	60	50.0	3.3	55.0	1.7	31.7	21.7	-	1.7
	フルタイム－事務･技術職	286	58.4	4.2	40.6	3.8	42.3	21.3	0.7	0.3
	フルタイム－労務･技能職	129	67.4	1.6	35.7	6.2	28.7	20.9	1.6	-
	パート･アルバイト	195	62.1	6.2	37.9	3.1	36.9	16.9	1.5	2.1
	主婦･主夫専業	176	52.3	4.0	47.7	1.7	33.0	10.2	1.1	2.8
	学　生	78	78.2	1.3	10.3	11.5	30.8	15.4	-	1.3
	無　職	113	59.3	5.3	40.7	2.7	25.7	10.6	-	4.4
世帯年収	～３００万円未満	234	65.0	3.4	30.3	3.8	23.9	10.7	0.9	3.4
	～４００万円未満	172	60.5	5.8	37.8	5.2	28.5	13.4	2.9	2.9
	～５００万円未満	165	63.6	3.0	32.1	5.5	32.7	23.0	-	1.8
	～６００万円未満	158	61.4	2.5	40.5	3.8	34.8	20.3	0.6	0.6
	～７００万円未満	112	61.6	4.5	42.9	3.6	39.3	14.3	0.9	-
	～８００万円未満	92	64.1	5.4	39.1	5.4	39.1	19.6	2.2	-
	～１,０００万円未満	131	54.2	3.1	43.5	2.3	38.2	21.4	-	1.5
	～１２００万円未満	71	56.3	2.8	43.7	4.2	38.0	12.7	-	-
	１２００万円以上	70	42.9	5.7	60.0	1.4	42.9	27.1	-	1.4

ポイント差	+10	+5	-5	-10

[81] 表頭:[Q10b]問１０　決済手段　ｂ）千円以上～５千円未満の支払い(MA)

表側:[SEXAGE]性年代(MA)

		全体	現金	銀行振込	クレジットカード	デビットカード	電子マネー	モバイルウオレット	その他	無回答
全体		1,222	60.4	4.0	38.5	4.2	33.2	17.1	0.9	1.8
男性	男性小計	629	62.8	3.3	36.4	4.6	29.7	18.1	1.0	1.6
	１５～１９才	37	73.0	-	8.1	8.1	35.1	21.6	-	-
	２０～２９才	73	71.2	2.7	42.5	8.2	38.4	27.4	1.4	-
	３０～３９才	108	53.7	2.8	38.9	6.5	28.7	20.4	0.9	-
	４０～４９才	113	63.7	3.5	37.2	3.5	31.0	20.4	0.9	1.8
	５０～５９才	101	60.4	2.0	40.6	3.0	31.7	21.8	1.0	-
	６０～６９才	114	63.2	6.1	36.0	4.4	31.6	8.8	1.8	0.9
	７０～７９才	83	63.9	3.6	34.9	1.2	14.5	10.8	-	8.4
女性	女性小計	593	57.8	4.7	40.8	3.7	36.9	16.0	0.8	2.0
	１５～１９才	27	85.2	3.7	3.7	7.4	7.4	11.1	3.7	3.7
	２０～２９才	74	70.3	5.4	25.7	5.4	39.2	18.9	-	2.7
	３０～３９才	96	51.0	3.1	47.9	1.0	42.7	21.9	-	-
	４０～４９才	97	53.6	3.1	40.2	1.0	48.5	19.6	1.0	1.0
	５０～５９才	103	52.4	5.8	49.5	7.8	36.9	15.5	-	1.9
	６０～６９才	109	55.0	6.4	49.5	4.6	42.2	17.4	1.8	0.9
	７０～７９才	87	60.9	4.6	36.8	1.1	18.4	3.4	1.1	5.7

ポイント差	+10	+5	-5	-10

[82]　表頭:[Q10c]問１０　決済手段　ｃ）５千円以上～１万円未満の支払い(MA)

		全体	現金	銀行振込	クレジットカード	デビットカード	電子マネー	モバイルウオレット	その他	無回答
全体		1,222	52.9	6.1	50.6	2.9	20.3	10.5	0.5	2.4
地域	北海道	57	56.1	5.3	57.9	1.8	33.3	5.3	-	1.8
	東北	84	60.7	6.0	39.3	3.6	22.6	8.3	-	3.6
	関東	487	52.4	3.9	55.9	2.3	16.4	10.7	0.8	2.1
	北陸	35	45.7	5.7	37.1	8.6	22.9	11.4	-	2.9
	東海	143	51.0	4.9	55.2	2.1	21.0	8.4	-	0.7
	近畿	187	49.7	10.2	52.4	4.3	21.4	10.2	-	2.1
	中国	71	54.9	4.2	43.7	1.4	32.4	21.1	1.4	1.4
	四国	30	53.3	3.3	33.3	3.3	23.3	6.7	-	3.3
	福岡	70	60.0	17.1	28.6	5.7	20.0	15.7	1.4	7.1
	九州	51	54.9	5.9	49.0	2.0	15.7	5.9	-	2.0
	沖縄	7	28.6	-	57.1	-	-	-	-	14.3
都市規模	21大都市	393	51.7	5.9	54.2	2.5	21.1	13.0	0.3	1.8
	15万以上都市	352	53.1	4.8	49.4	4.8	21.3	11.6	0.3	2.3
	15万未満都市	388	53.6	7.0	48.2	2.3	19.1	8.5	0.8	3.1
	郡部	89	55.1	7.9	49.4	-	18.0	3.4	1.1	2.2
性別	男性	629	57.1	5.4	48.8	3.5	17.8	10.8	0.5	2.1
	女性	593	48.6	6.7	52.4	2.4	22.9	10.1	0.5	2.7
年齢	１５～１９才	64	75.0	3.1	7.8	6.3	15.6	12.5	-	3.1
	２０～２９才	147	56.5	3.4	53.1	4.8	25.9	15.6	-	2.0
	３０～３９才	204	45.1	2.0	54.4	2.9	22.1	13.2	-	2.9
	４０～４９才	210	51.9	8.1	51.0	1.9	21.9	11.4	1.0	1.4
	５０～５９才	204	50.0	4.9	59.3	4.9	18.6	10.8	0.5	1.0
	６０～６９才	223	53.4	8.5	54.7	1.8	22.0	7.6	0.9	2.2
	７０～７９才	170	55.3	10.0	43.5	0.6	12.9	4.1	0.6	4.7

ポイント差	+10	+5	-5	-10

[83]　表頭:[Q10c]問１０　決済手段　ｃ）５千円以上～１万円未満の支払い(MA)

		全体	現金	銀行振込	クレジットカード	デビットカード	電子マネー	モバイルウオレット	その他	無回答
全体		1,222	52.9	6.1	50.6	2.9	20.3	10.5	0.5	2.4
職業	自営･自由業－農林漁業	15	66.7	-	26.7	-	13.3	6.7	-	6.7
	自営･自由業－自営商工業	122	55.7	5.7	46.7	1.6	16.4	12.3	0.8	2.5
	自営･自由業－自由業	43	55.8	11.6	41.9	9.3	18.6	14.0	-	4.7
	フルタイム－管理職	60	40.0	3.3	73.3	3.3	15.0	15.0	-	-
	フルタイム－事務･技術職	286	52.1	4.5	55.2	3.1	22.7	8.7	0.7	1.7
	フルタイム－労務･技能職	129	55.8	5.4	48.8	3.9	19.4	13.2	-	1.6
	パート･アルバイト	195	54.4	7.2	50.8	1.5	22.1	13.8	0.5	2.6
	主婦･主夫専業	176	42.6	8.5	58.0	1.1	22.7	7.4	1.1	2.8
	学　生	78	70.5	3.8	19.2	7.7	17.9	10.3	-	3.8
	無　職	113	54.9	7.1	49.6	2.7	19.5	6.2	-	1.8
世帯年収	～３００万円未満	234	57.7	5.1	42.3	2.1	16.2	6.8	-	2.1
	～４００万円未満	172	52.3	7.6	48.3	4.1	19.2	9.9	1.7	2.9
	～５００万円未満	165	57.6	4.8	43.6	2.4	18.2	15.2	-	5.5
	～６００万円未満	158	55.1	5.1	51.9	2.5	20.3	13.9	0.6	1.9
	～７００万円未満	112	56.3	5.4	51.8	1.8	21.4	5.4	0.9	1.8
	～８００万円未満	92	51.1	6.5	56.5	5.4	21.7	9.8	1.1	1.1
	～１,０００万円未満	131	46.6	7.6	57.3	0.8	25.2	12.2	-	1.5
	～１２００万円未満	71	43.7	5.6	62.0	5.6	21.1	7.0	-	-
	１２００万円以上	70	38.6	7.1	68.6	2.9	28.6	17.1	-	-

ポイント差	+10	+5	-5	-10

[84] 表頭:[Q10c]問１０　決済手段　ｃ）５千円以上～１万円未満の支払い(MA)

表側:[SEXAGE]性年代(MA)

		全体	現金	銀行振込	クレジットカード	デビットカード	電子マネー	モバイルウオレット	その他	無回答
全体		1,222	52.9	6.1	50.6	2.9	20.3	10.5	0.5	2.4
男性	男性小計	629	57.1	5.4	48.8	3.5	17.8	10.8	0.5	2.1
	１５～１９才	37	70.3	-	10.8	5.4	21.6	16.2	-	2.7
	２０～２９才	73	61.6	2.7	54.8	5.5	28.8	21.9	-	-
	３０～３９才	108	47.2	2.8	51.9	5.6	14.8	13.0	-	3.7
	４０～４９才	113	57.5	8.0	50.4	3.5	12.4	12.4	0.9	0.9
	５０～５９才	101	59.4	3.0	56.4	2.0	16.8	8.9	1.0	-
	６０～６９才	114	57.0	10.5	50.0	2.6	22.8	3.5	0.9	1.8
	７０～７９才	83	56.6	6.0	43.4	1.2	12.0	6.0	-	6.0
女性	女性小計	593	48.6	6.7	52.4	2.4	22.9	10.1	0.5	2.7
	１５～１９才	27	81.5	7.4	3.7	7.4	7.4	7.4	-	3.7
	２０～２９才	74	51.4	4.1	51.4	4.1	23.0	9.5	-	4.1
	３０～３９才	96	42.7	1.0	57.3	-	30.2	13.5	-	2.1
	４０～４９才	97	45.4	8.2	51.5	-	33.0	10.3	1.0	2.1
	５０～５９才	103	40.8	6.8	62.1	7.8	20.4	12.6	-	1.9
	６０～６９才	109	49.5	6.4	59.6	0.9	21.1	11.9	0.9	2.8
	７０～７９才	87	54.0	13.8	43.7	-	13.8	2.3	1.1	3.4

ポイント差	+10	+5	-5	-10

[85]　表頭:[Q10d]問１０　決済手段　ｄ）１万円以上～３万円未満の支払い(MA)

		全体	現金	銀行振込	クレジットカード	デビットカード	電子マネー	モバイルウオレット	その他	無回答
全体		1,222	39.1	10.6	66.1	2.6	8.5	4.7	0.3	2.4
地域	北海道	57	38.6	7.0	68.4	1.8	14.0	1.8	1.8	-
	東北	84	42.9	8.3	63.1	2.4	7.1	2.4	-	3.6
	関東	487	37.6	9.4	69.8	2.3	6.4	5.7	0.4	1.8
	北陸	35	31.4	8.6	57.1	8.6	8.6	5.7	-	5.7
	東海	143	38.5	9.8	68.5	2.8	8.4	2.1	-	1.4
	近畿	187	38.0	15.0	65.8	2.7	8.0	3.2	0.5	2.7
	中国	71	45.1	8.5	57.7	1.4	21.1	14.1	-	7.0
	四国	30	50.0	6.7	50.0	3.3	10.0	-	-	3.3
	福岡	70	42.9	20.0	58.6	4.3	10.0	7.1	-	2.9
	九州	51	41.2	7.8	64.7	-	7.8	2.0	-	-
	沖縄	7	28.6	14.3	71.4	14.3	-	-	-	-
都市規模	21大都市	393	35.6	10.7	70.5	1.3	7.9	6.4	0.3	1.8
	15万以上都市	352	40.3	10.2	63.1	4.3	8.5	4.8	0.3	2.8
	15万未満都市	388	41.5	10.3	65.5	2.3	8.8	3.6	0.3	2.6
	郡部	89	39.3	12.4	61.8	3.4	10.1	2.2	1.1	2.2
性別	男性	629	43.1	10.3	63.3	2.9	8.1	4.8	0.3	3.0
	女性	593	34.9	10.8	69.1	2.4	8.9	4.7	0.3	1.7
年齢	１５～１９才	64	62.5	15.6	20.3	6.3	7.8	6.3	1.6	1.6
	２０～２９才	147	40.1	7.5	66.0	4.1	10.2	7.5	-	4.1
	３０～３９才	204	30.9	4.4	77.9	3.4	10.8	5.4	0.5	1.5
	４０～４９才	210	39.5	9.5	71.0	1.4	9.5	4.3	-	1.9
	５０～５９才	204	34.8	7.8	70.6	3.9	10.3	5.4	0.5	0.5
	６０～６９才	223	38.6	13.9	70.4	1.8	5.8	2.2	0.4	1.8
	７０～７９才	170	44.7	18.8	52.4	-	4.7	4.1	-	5.9

ポイント差	+10	+5	-5	-10

[86] 表頭:[Q10d]問１０ 決済手段 ｄ）１万円以上～３万円未満の支払い(MA)

		全体	現金	銀行振込	クレジットカード	デビットカード	電子マネー	モバイルウオレット	その他	無回答
全体		1,222	39.1	10.6	66.1	2.6	8.5	4.7	0.3	2.4
職業	自営・自由業－農林漁業	15	66.7	13.3	40.0	13.3	6.7	-	-	-
	自営・自由業－自営商工業	122	39.3	13.9	61.5	1.6	8.2	7.4	0.8	3.3
	自営・自由業－自由業	43	51.2	11.6	53.5	9.3	9.3	7.0	-	7.0
	フルタイム－管理職	60	23.3	3.3	90.0	1.7	8.3	3.3	-	1.7
	フルタイム－事務・技術職	286	35.7	7.0	76.6	1.4	8.7	2.4	-	1.4
	フルタイム－労務・技能職	129	45.0	7.0	66.7	4.7	7.8	4.7	-	1.6
	パート・アルバイト	195	36.4	11.3	65.6	1.0	9.2	6.7	0.5	3.1
	主婦・主夫専業	176	31.8	13.1	70.5	1.7	8.0	5.1	0.6	0.6
	学 生	78	57.7	14.1	28.2	7.7	10.3	5.1	1.3	3.8
	無 職	113	44.2	15.9	61.1	1.8	8.0	4.4	-	3.5
世帯年収	～３００万円未満	234	43.2	10.7	56.0	1.7	4.7	3.8	0.4	3.4
	～４００万円未満	172	41.9	14.5	62.8	1.7	9.9	5.2	1.2	3.5
	～５００万円未満	165	38.2	8.5	64.2	4.2	7.9	6.1	-	3.6
	～６００万円未満	158	43.7	10.8	66.5	2.5	10.1	8.2	-	0.6
	～７００万円未満	112	36.6	8.9	70.5	3.6	7.1	1.8	-	1.8
	～８００万円未満	92	38.0	9.8	70.7	5.4	12.0	5.4	-	2.2
	～１,０００万円未満	131	32.1	9.9	76.3	-	8.4	3.8	0.8	1.5
	～１２００万円未満	71	31.0	8.5	76.1	2.8	9.9	2.8	-	-
	１２００万円以上	70	31.4	8.6	80.0	1.4	11.4	4.3	-	1.4

ポイント差	+10	+5	-5	-10

[87] 表頭:[Q10d]問１０　決済手段　ｄ）１万円以上～３万円未満の支払い(MA)

表側:[SEXAGE]性年代(MA)

		全体	現金	銀行振込	クレジットカード	デビットカード	電子マネー	モバイルウオレット	その他	無回答
全体		1,222	39.1	10.6	66.1	2.6	8.5	4.7	0.3	2.4
男性	男性小計	629	43.1	10.3	63.3	2.9	8.1	4.8	0.3	3.0
	１５～１９才	37	64.9	10.8	21.6	5.4	10.8	8.1	2.7	-
	２０～２９才	73	53.4	6.8	61.6	5.5	12.3	11.0	-	4.1
	３０～３９才	108	30.6	6.5	75.0	5.6	11.1	4.6	-	2.8
	４０～４９才	113	46.9	8.8	66.4	1.8	4.4	2.7	-	2.7
	５０～５９才	101	35.6	10.9	70.3	3.0	7.9	5.0	1.0	-
	６０～６９才	114	42.1	13.2	68.4	0.9	6.1	0.9	-	2.6
	７０～７９才	83	45.8	15.7	48.2	-	7.2	6.0	-	8.4
女性	女性小計	593	34.9	10.8	69.1	2.4	8.9	4.7	0.3	1.7
	１５～１９才	27	59.3	22.2	18.5	7.4	3.7	3.7	-	3.7
	２０～２９才	74	27.0	8.1	70.3	2.7	8.1	4.1	-	4.1
	３０～３９才	96	31.3	2.1	81.3	1.0	10.4	6.3	1.0	-
	４０～４９才	97	30.9	10.3	76.3	1.0	15.5	6.2	-	1.0
	５０～５９才	103	34.0	4.9	70.9	4.9	12.6	5.8	-	1.0
	６０～６９才	109	34.9	14.7	72.5	2.8	5.5	3.7	0.9	0.9
	７０～７９才	87	43.7	21.8	56.3	-	2.3	2.3	-	3.4

ポイント差	+10	+5	-5	-10

[88]　表頭:[Q10e]問１０　決済手段　ｅ）３万円以上～５万円未満の支払い(MA)

		全体	現金	銀行振込	クレジットカード	デビットカード	電子マネー	モバイルウオレット	その他	無回答
全体		1,222	29.6	12.8	70.9	2.0	3.6	2.1	0.3	3.4
地域	北海道	57	35.1	14.0	71.9	1.8	7.0	-	1.8	1.8
	東北	84	34.5	10.7	69.0	-	4.8	-	-	3.6
	関東	487	29.2	12.3	73.5	1.6	3.1	2.9	0.2	2.5
	北陸	35	31.4	17.1	60.0	11.4	2.9	2.9	-	2.9
	東海	143	29.4	13.3	71.3	2.1	3.5	1.4	-	2.8
	近畿	187	24.6	13.9	71.1	2.1	3.2	1.1	0.5	4.8
	中国	71	31.0	9.9	66.2	1.4	4.2	5.6	-	5.6
	四国	30	36.7	10.0	63.3	3.3	6.7	-	3.3	-
	福岡	70	32.9	15.7	67.1	2.9	4.3	4.3	-	7.1
	九州	51	27.5	13.7	72.5	2.0	2.0	-	-	-
	沖縄	7	28.6	-	42.9	-	-	-	-	28.6
都市規模	21大都市	393	25.2	12.5	74.6	1.0	3.8	2.5	-	2.5
	15万以上都市	352	30.1	12.8	69.3	3.4	3.4	2.0	0.6	3.4
	15万未満都市	388	32.2	11.9	69.8	2.1	4.1	2.1	0.5	4.1
	郡部	89	36.0	18.0	65.2	1.1	1.1	1.1	-	3.4
性別	男性	629	31.6	13.5	68.5	1.9	3.2	2.4	0.3	3.8
	女性	593	27.5	12.0	73.4	2.2	4.0	1.9	0.3	2.9
年齢	１５～１９才	64	53.1	18.8	25.0	7.8	4.7	6.3	3.1	1.6
	２０～２９才	147	25.2	9.5	70.7	2.0	5.4	2.0	-	5.4
	３０～３９才	204	23.0	5.9	81.4	1.5	2.9	2.5	0.5	2.5
	４０～４９才	210	34.3	10.5	76.2	1.4	3.8	3.3	-	2.9
	５０～５９才	204	24.0	10.3	78.9	3.4	4.4	1.0	-	2.0
	６０～６９才	223	30.5	17.0	72.6	1.8	3.1	0.4	-	2.7
	７０～７９才	170	32.4	21.8	57.1	-	1.8	2.4	0.6	6.5

ポイント差	+10	+5	-5	-10

[89]　表頭:[Q10e]問１０　決済手段　ｅ）３万円以上～５万円未満の支払い(MA)

		全体	現金	銀行振込	クレジットカード	デビットカード	電子マネー	モバイルウオレット	その他	無回答
全体		1,222	29.6	12.8	70.9	2.0	3.6	2.1	0.3	3.4
職業	自営･自由業－農林漁業	15	73.3	13.3	46.7	-	-	-	-	6.7
	自営･自由業－自営商工業	122	32.8	14.8	68.9	1.6	4.9	2.5	-	3.3
	自営･自由業－自由業	43	44.2	14.0	55.8	9.3	-	-	-	4.7
	フルタイム－管理職	60	18.3	8.3	90.0	-	1.7	1.7	-	1.7
	フルタイム－事務･技術職	286	23.4	11.9	81.1	1.0	4.2	1.0	-	1.7
	フルタイム－労務･技能職	129	30.2	7.0	71.3	1.6	1.6	1.6	-	3.9
	パート･アルバイト	195	27.7	12.8	72.8	1.0	4.6	3.6	1.0	5.6
	主婦･主夫専業	176	25.0	12.5	73.9	1.7	1.7	1.1	-	2.3
	学　生	78	47.4	15.4	30.8	9.0	6.4	5.1	2.6	1.3
	無　職	113	33.6	20.4	66.4	1.8	5.3	3.5	-	5.3
世帯年収	～３００万円未満	234	32.9	12.8	61.1	0.9	3.4	2.1	0.9	6.0
	～４００万円未満	172	29.1	18.0	68.6	1.2	4.1	2.9	-	3.5
	～５００万円未満	165	31.5	11.5	67.3	3.6	3.0	1.8	0.6	4.2
	～６００万円未満	158	30.4	12.7	74.7	3.2	3.8	3.2	-	1.3
	～７００万円未満	112	26.8	11.6	75.0	3.6	2.7	0.9	-	1.8
	～８００万円未満	92	30.4	13.0	72.8	2.2	5.4	1.1	-	2.2
	～１,０００万円未満	131	26.0	9.2	78.6	-	3.8	1.5	0.8	3.1
	～１２００万円未満	71	23.9	9.9	78.9	1.4	4.2	2.8	-	2.8
	１２００万円以上	70	22.9	12.9	85.7	1.4	2.9	2.9	-	1.4

ポイント差	+10	+5	-5	-10

[90] 表頭:[Q10e]問１０　決済手段　ｅ）３万円以上～５万円未満の支払い(MA)

表側:[SEXAGE]性年代(MA)

		全体	現金	銀行振込	クレジットカード	デビットカード	電子マネー	モバイルウオレット	その他	無回答
全体		1,222	29.6	12.8	70.9	2.0	3.6	2.1	0.3	3.4
男性	男性小計	629	31.6	13.5	68.5	1.9	3.2	2.4	0.3	3.8
	１５～１９才	37	51.4	16.2	32.4	5.4	5.4	8.1	5.4	-
	２０～２９才	73	35.6	9.6	65.8	2.7	4.1	2.7	-	6.8
	３０～３９才	108	19.4	7.4	79.6	2.8	2.8	2.8	-	2.8
	４０～４９才	113	38.1	7.1	71.7	1.8	1.8	2.7	-	4.4
	５０～５９才	101	24.8	14.9	79.2	2.0	4.0	-	-	1.0
	６０～６９才	114	33.3	19.3	70.2	0.9	3.5	-	-	2.6
	７０～７９才	83	32.5	22.9	53.0	-	2.4	4.8	-	8.4
女性	女性小計	593	27.5	12.0	73.4	2.2	4.0	1.9	0.3	2.9
	１５～１９才	27	55.6	22.2	14.8	11.1	3.7	3.7	-	3.7
	２０～２９才	74	14.9	9.5	75.7	1.4	6.8	1.4	-	4.1
	３０～３９才	96	27.1	4.2	83.3	-	3.1	2.1	1.0	2.1
	４０～４９才	97	29.9	14.4	81.4	1.0	6.2	4.1	-	1.0
	５０～５９才	103	23.3	5.8	78.6	4.9	4.9	1.9	-	2.9
	６０～６９才	109	27.5	14.7	75.2	2.8	2.8	0.9	-	2.8
	７０～７９才	87	32.2	20.7	60.9	-	1.1	-	1.1	4.6

ポイント差	+10	+5	-5	-10

[91]　表頭:[Q10f]問１０　決済手段　ｆ）５万円以上～１０万円未満の支払い(MA)

		全体	現金	銀行振込	クレジットカード	デビットカード	電子マネー	モバイルウオレット	その他	無回答
全体		1,222	23.7	16.7	71.4	1.7	2.0	1.5	0.5	3.8
地域	北海道	57	24.6	12.3	77.2	1.8	5.3	-	1.8	1.8
	東北	84	29.8	15.5	66.7	-	2.4	1.2	-	4.8
	関東	487	21.8	17.0	74.9	1.6	1.2	1.4	0.4	3.1
	北陸	35	25.7	17.1	57.1	8.6	2.9	2.9	-	8.6
	東海	143	21.0	18.9	71.3	1.4	2.8	1.4	-	2.8
	近畿	187	21.9	17.1	71.1	1.6	1.6	-	1.1	3.7
	中国	71	29.6	19.7	66.2	1.4	1.4	5.6	-	5.6
	四国	30	30.0	13.3	66.7	3.3	-	-	3.3	3.3
	福岡	70	27.1	17.1	65.7	2.9	4.3	4.3	-	7.1
	九州	51	27.5	11.8	72.5	-	2.0	-	-	2.0
	沖縄	7	28.6	-	42.9	-	-	-	-	28.6
都市規模	21大都市	393	20.4	16.3	75.8	0.8	1.8	1.5	-	3.1
	15万以上都市	352	22.2	15.3	71.0	3.4	2.0	1.4	0.9	4.5
	15万未満都市	388	27.1	17.0	68.0	1.3	2.6	1.5	0.8	4.6
	郡部	89	30.3	22.5	68.5	1.1	-	1.1	-	1.1
性別	男性	629	25.3	17.6	69.6	1.6	1.6	1.3	0.5	3.7
	女性	593	22.1	15.7	73.4	1.9	2.4	1.7	0.5	4.0
年齢	１５～１９才	64	42.2	23.4	32.8	4.7	1.6	6.3	4.7	4.7
	２０～２９才	147	20.4	12.9	72.8	2.0	2.7	2.0	-	5.4
	３０～３９才	204	17.2	9.8	82.8	1.0	2.0	2.0	0.5	2.5
	４０～４９才	210	28.6	15.7	78.1	1.4	1.4	2.4	-	2.4
	５０～５９才	204	19.1	9.8	77.9	2.9	3.4	1.0	0.5	2.0
	６０～６９才	223	24.7	22.0	71.7	1.8	1.3	-	-	3.1
	７０～７９才	170	25.9	28.2	54.7	-	1.2	-	0.6	8.8

ポイント差	+10	+5	-5	-10

[92]　表頭:[Q10f]問１０　決済手段　ｆ）５万円以上～１０万円未満の支払い(MA)

		全体	現金	銀行振込	クレジットカード	デビットカード	電子マネー	モバイルウオレット	その他	無回答
全体		1,222	23.7	16.7	71.4	1.7	2.0	1.5	0.5	3.8
職業	自営・自由業－農林漁業	15	53.3	13.3	46.7	-	-	-	-	6.7
	自営・自由業－自営商工業	122	26.2	18.0	70.5	0.8	2.5	0.8	-	6.6
	自営・自由業－自由業	43	18.6	20.9	67.4	9.3	-	-	2.3	4.7
	フルタイム－管理職	60	11.7	8.3	91.7	-	1.7	-	-	1.7
	フルタイム－事務・技術職	286	17.5	15.7	82.5	1.0	2.1	1.0	-	1.4
	フルタイム－労務・技能職	129	28.7	13.2	72.1	1.6	0.8	1.6	-	3.1
	パート・アルバイト	195	24.6	14.4	73.3	1.0	1.5	2.6	1.0	4.1
	主婦・主夫専業	176	19.3	18.8	70.5	1.7	1.1	0.6	-	5.1
	学　生	78	37.2	21.8	35.9	6.4	3.8	5.1	3.8	5.1
	無　職	113	31.0	23.0	61.9	0.9	4.4	1.8	-	4.4
世帯年収	～３００万円未満	234	28.6	17.5	59.4	0.9	2.1	2.6	0.9	5.1
	～４００万円未満	172	25.0	20.9	68.0	1.2	2.3	1.2	-	4.7
	～５００万円未満	165	23.6	17.0	69.1	1.8	1.8	0.6	1.8	4.8
	～６００万円未満	158	22.8	18.4	75.3	3.2	1.3	2.5	-	3.2
	～７００万円未満	112	20.5	18.8	77.7	2.7	1.8	0.9	-	1.8
	～８００万円未満	92	22.8	13.0	73.9	2.2	2.2	1.1	-	3.3
	～１,０００万円未満	131	22.1	10.7	77.9	-	2.3	0.8	0.8	3.1
	～１２００万円未満	71	18.3	11.3	83.1	1.4	2.8	2.8	-	1.4
	１２００万円以上	70	15.7	18.6	88.6	1.4	1.4	-	-	2.9

ポイント差	+10	+5	-5	-10

[93] 表頭:[Q10f]問１０　決済手段　ｆ）５万円以上～１０万円未満の支払い(MA)

表側:[SEXAGE]性年代(MA)

		全体	現金	銀行振込	クレジットカード	デビットカード	電子マネー	モバイルウオレット	その他	無回答
全体		1,222	23.7	16.7	71.4	1.7	2.0	1.5	0.5	3.8
男性	男性小計	629	25.3	17.6	69.6	1.6	1.6	1.3	0.5	3.7
	１５～１９才	37	45.9	16.2	32.4	2.7	2.7	8.1	8.1	2.7
	２０～２９才	73	30.1	16.4	69.9	2.7	1.4	1.4	-	4.1
	３０～３９才	108	15.7	11.1	80.6	1.9	0.9	1.9	-	2.8
	４０～４９才	113	31.0	14.2	75.2	1.8	-	1.8	-	2.7
	５０～５９才	101	18.8	14.9	77.2	2.0	3.0	-	-	1.0
	６０～６９才	114	25.4	21.9	70.2	0.9	2.6	-	-	3.5
	７０～７９才	83	24.1	30.1	54.2	-	1.2	-	-	9.6
女性	女性小計	593	22.1	15.7	73.4	1.9	2.4	1.7	0.5	4.0
	１５～１９才	27	37.0	33.3	33.3	7.4	-	3.7	-	7.4
	２０～２９才	74	10.8	9.5	75.7	1.4	4.1	2.7	-	6.8
	３０～３９才	96	18.8	8.3	85.4	-	3.1	2.1	1.0	2.1
	４０～４９才	97	25.8	17.5	81.4	1.0	3.1	3.1	-	2.1
	５０～５９才	103	19.4	4.9	78.6	3.9	3.9	1.9	1.0	2.9
	６０～６９才	109	23.9	22.0	73.4	2.8	-	-	-	2.8
	７０～７９才	87	27.6	26.4	55.2	-	1.1	-	1.1	8.0

ポイント差	+10	+5	-5	-10

[94]　表頭:[Q10g]問１０　決済手段　ｇ）１０万円以上の支払い(MA)

		全体	現金	銀行振込	クレジットカード	デビットカード	電子マネー	モバイルウオレット	その他	無回答
全体		1,222	21.3	23.1	68.8	2.0	1.8	1.3	0.5	3.8
地域	北海道	57	26.3	26.3	70.2	1.8	5.3	-	1.8	1.8
	東北	84	26.2	17.9	64.3	-	2.4	-	1.2	4.8
	関東	487	19.9	24.8	71.0	2.3	1.0	1.2	0.2	3.3
	北陸	35	22.9	20.0	62.9	8.6	2.9	2.9	-	5.7
	東海	143	23.1	23.1	69.2	1.4	2.8	1.4	-	2.1
	近畿	187	18.7	22.5	69.5	1.6	1.1	-	1.1	4.3
	中国	71	19.7	22.5	67.6	1.4	1.4	5.6	-	4.2
	四国	30	26.7	20.0	66.7	3.3	-	-	3.3	3.3
	福岡	70	22.9	21.4	64.3	2.9	4.3	4.3	-	7.1
	九州	51	21.6	21.6	66.7	-	2.0	-	-	2.0
	沖縄	7	14.3	14.3	42.9	-	-	-	-	28.6
都市規模	21大都市	393	18.3	22.1	71.5	1.0	1.3	1.3	-	3.1
	15万以上都市	352	19.3	22.7	68.5	3.4	2.0	1.4	0.9	4.0
	15万未満都市	388	25.3	22.7	67.5	1.5	2.6	1.3	0.8	4.6
	郡部	89	24.7	30.3	64.0	2.2	-	1.1	-	2.2
性別	男性	629	22.6	25.1	66.1	1.7	1.4	1.1	0.5	3.8
	女性	593	19.9	20.9	71.7	2.2	2.2	1.5	0.5	3.7
年齢	１５～１９才	64	39.1	25.0	32.8	3.1	1.6	4.7	4.7	6.3
	２０～２９才	147	17.7	17.0	72.1	2.0	2.7	1.4	0.7	4.8
	３０～３９才	204	14.7	13.7	80.4	1.5	1.0	2.0	0.5	2.0
	４０～４９才	210	27.1	21.0	74.8	1.4	1.4	2.4	-	2.4
	５０～５９才	204	17.6	19.6	76.0	3.4	3.4	1.0	-	2.0
	６０～６９才	223	21.1	30.5	68.2	2.2	1.3	-	-	3.1
	７０～７９才	170	22.9	35.9	50.6	0.6	1.2	-	0.6	8.8

ポイント差	+10	+5	-5	-10

[95]　表頭:[Q10g]問１０　決済手段　ｇ）１０万円以上の支払い(MA)

		全体	現金	銀行振込	クレジットカード	デビットカード	電子マネー	モバイルウオレット	その他	無回答
全体		1,222	21.3	23.1	68.8	2.0	1.8	1.3	0.5	3.8
職業	自営・自由業－農林漁業	15	46.7	20.0	40.0	-	-	-	-	6.7
	自営・自由業－自営商工業	122	21.3	32.0	65.6	0.8	1.6	0.8	-	4.9
	自営・自由業－自由業	43	16.3	20.9	67.4	9.3	-	-	-	4.7
	フルタイム－管理職	60	8.3	25.0	83.3	-	1.7	-	-	1.7
	フルタイム－事務・技術職	286	16.1	21.7	82.2	1.4	1.7	0.7	0.3	1.0
	フルタイム－労務・技能職	129	25.6	20.2	67.4	1.6	0.8	1.6	-	3.9
	パート・アルバイト	195	20.5	19.0	70.8	2.1	1.5	2.6	1.0	3.6
	主婦・主夫専業	176	19.3	22.2	66.5	2.3	1.1	0.6	-	5.7
	学　生	78	37.2	21.8	35.9	5.1	3.8	3.8	3.8	6.4
	無　職	113	28.3	30.1	61.1	0.9	4.4	1.8	-	4.4
世帯年収	～３００万円未満	234	25.2	23.9	56.4	1.3	2.1	2.1	1.3	5.1
	～４００万円未満	172	21.5	28.5	64.5	1.7	2.3	1.2	-	5.2
	～５００万円未満	165	20.0	21.8	67.3	2.4	1.8	0.6	1.2	3.0
	～６００万円未満	158	19.6	21.5	72.2	3.2	1.3	2.5	-	4.4
	～７００万円未満	112	18.8	24.1	74.1	2.7	1.8	0.9	-	1.8
	～８００万円未満	92	18.5	20.7	72.8	2.2	2.2	-	-	4.3
	～１,０００万円未満	131	23.7	18.3	74.8	-	2.3	0.8	0.8	1.5
	～１２００万円未満	71	18.3	19.7	80.3	1.4	1.4	2.8	-	1.4
	１２００万円以上	70	14.3	28.6	87.1	2.9	-	-	-	2.9

ポイント差	+10	+5	-5	-10

[96] 表頭:[Q10g]問１０　決済手段　ｇ）１０万円以上の支払い(MA)

表側:[SEXAGE]性年代(MA)

		全体	現金	銀行振込	クレジットカード	デビットカード	電子マネー	モバイルウオレット	その他	無回答
全体		1,222	21.3	23.1	68.8	2.0	1.8	1.3	0.5	3.8
男性	男性小計	629	22.6	25.1	66.1	1.7	1.4	1.1	0.5	3.8
	１５～１９才	37	43.2	18.9	32.4	2.7	2.7	5.4	8.1	5.4
	２０～２９才	73	21.9	21.9	67.1	2.7	1.4	1.4	-	4.1
	３０～３９才	108	14.8	14.8	78.7	2.8	-	1.9	-	1.9
	４０～４９才	113	27.4	20.4	72.6	1.8	-	1.8	-	2.7
	５０～５９才	101	20.8	26.7	72.3	2.0	3.0	-	-	1.0
	６０～６９才	114	21.9	32.5	65.8	0.9	2.6	-	-	3.5
	７０～７９才	83	20.5	38.6	48.2	-	1.2	-	-	10.8
女性	女性小計	593	19.9	20.9	71.7	2.2	2.2	1.5	0.5	3.7
	１５～１９才	27	33.3	33.3	33.3	3.7	-	3.7	-	7.4
	２０～２９才	74	13.5	12.2	77.0	1.4	4.1	1.4	1.4	5.4
	３０～３９才	96	14.6	12.5	82.3	-	2.1	2.1	1.0	2.1
	４０～４９才	97	26.8	21.6	77.3	1.0	3.1	3.1	-	2.1
	５０～５９才	103	14.6	12.6	79.6	4.9	3.9	1.9	-	2.9
	６０～６９才	109	20.2	28.4	70.6	3.7	-	-	-	2.8
	７０～７９才	87	25.3	33.3	52.9	1.1	1.1	-	1.1	6.9

ポイント差	+10	+5	-5	-10

[97]　表頭:[Q11a]問１１　過去１年間に買い物や飲食店での支払い等において、現金での支払いを断られた・できなかった経験　ａ）飲食店（カフェ、ファーストフード店を含む）(SA)

		全体	月に数回以上あった	月に１回程度あった	年に数回程度あった	一度もなかった	無回答
全体		1,222	0.7	1.2	2.2	95.1	0.8
地域	北海道	57	-	3.5	5.3	91.2	-
	東北	84	2.4	1.2	-	94.0	2.4
	関東	487	0.4	1.0	1.6	96.1	0.8
	北陸	35	2.9	-	8.6	88.6	-
	東海	143	0.7	-	4.2	95.1	-
	近畿	187	0.5	2.7	1.1	95.2	0.5
	中国	71	1.4	-	1.4	94.4	2.8
	四国	30	-	3.3	-	96.7	-
	福岡	70	-	1.4	1.4	95.7	1.4
	九州	51	-	-	3.9	96.1	-
	沖縄	7	-	-	14.3	85.7	-
都市規模	21大都市	393	1.0	1.5	2.3	94.4	0.8
	15万以上都市	352	0.6	1.4	2.3	94.6	1.1
	15万未満都市	388	0.5	1.0	1.3	96.4	0.8
	郡部	89	-	-	5.6	94.4	-
性別	男性	629	0.6	1.4	2.5	94.4	1.0
	女性	593	0.7	1.0	1.9	95.8	0.7
年齢	１５～１９才	64	1.6	-	1.6	96.9	-
	２０～２９才	147	1.4	3.4	4.1	89.8	1.4
	３０～３９才	204	0.5	1.0	2.5	96.1	-
	４０～４９才	210	-	-	2.4	96.7	1.0
	５０～５９才	204	0.5	2.0	2.0	95.6	-
	６０～６９才	223	0.9	0.4	1.8	96.9	-
	７０～７９才	170	0.6	1.8	1.2	92.9	3.5

ポイント差	+10	+5	-5	-10

[98]　表頭:[Q11a]問１１　過去１年間に買い物や飲食店での支払い等において、現金での支払いを断られた・できなかった経験　ａ）飲食店（カフェ、ファーストフード店を含む）(SA)

		全体	月に数回以上あった	月に１回程度あった	年に数回程度あった	一度もなかった	無回答
全体		1,222	0.7	1.2	2.2	95.1	0.8
職業	自営・自由業－農林漁業	15	-	-	6.7	93.3	-
	自営・自由業－自営商工業	122	-	1.6	2.5	95.1	0.8
	自営・自由業－自由業	43	-	-	2.3	95.3	2.3
	フルタイム－管理職	60	-	1.7	1.7	96.7	-
	フルタイム－事務・技術職	286	1.0	1.4	3.8	93.7	-
	フルタイム－労務・技能職	129	-	-	2.3	96.9	0.8
	パート・アルバイト	195	-	0.5	0.5	97.9	1.0
	主婦・主夫専業	176	1.1	1.1	2.3	94.3	1.1
	学　生	78	1.3	2.6	1.3	94.9	-
	無　職	113	1.8	2.7	0.9	93.8	0.9
世帯年収	～３００万円未満	234	1.3	0.9	0.9	95.7	1.3
	～４００万円未満	172	1.2	2.9	5.2	90.1	0.6
	～５００万円未満	165	0.6	-	1.2	98.2	-
	～６００万円未満	158	-	0.6	3.8	94.9	0.6
	～７００万円未満	112	-	0.9	1.8	96.4	0.9
	～８００万円未満	92	1.1	4.3	-	93.5	1.1
	～１,０００万円未満	131	0.8	-	2.3	96.2	0.8
	～１２００万円未満	71	-	1.4	1.4	97.2	-
	１２００万円以上	70	-	1.4	1.4	97.1	-

ポイント差	+10	+5	-5	-10

[99] 表頭:[Q11a]問１１　過去１年間に買い物や飲食店での支払い等において、現金での支払いを断られた・できなかった経験　ａ）飲食店（カフェ、ファーストフード店を含む）(SA)

表側:[SEXAGE]性年代(MA)

		全体	月に数回以上あった	月に１回程度あった	年に数回程度あった	一度もなかった	無回答
全体		1,222	0.7	1.2	2.2	95.1	0.8
男性	男性小計	629	0.6	1.4	2.5	94.4	1.0
	１５～１９才	37	2.7	-	-	97.3	-
	２０～２９才	73	1.4	2.7	2.7	91.8	1.4
	３０～３９才	108	-	1.9	3.7	94.4	-
	４０～４９才	113	-	-	3.5	95.6	0.9
	５０～５９才	101	-	2.0	3.0	95.0	-
	６０～６９才	114	0.9	-	2.6	96.5	-
	７０～７９才	83	1.2	3.6	-	90.4	4.8
女性	女性小計	593	0.7	1.0	1.9	95.8	0.7
	１５～１９才	27	-	-	3.7	96.3	-
	２０～２９才	74	1.4	4.1	5.4	87.8	1.4
	３０～３９才	96	1.0	-	1.0	97.9	-
	４０～４９才	97	-	-	1.0	97.9	1.0
	５０～５９才	103	1.0	1.9	1.0	96.1	-
	６０～６９才	109	0.9	0.9	0.9	97.2	-
	７０～７９才	87	-	-	2.3	95.4	2.3

ポイント差	+10	+5	-5	-10

[100] 表頭:[Q11b]問１１　過去１年間に買い物や飲食店での支払い等において、現金での支払いを断られた・できなかった経験　ｂ）コンビニエンスストア(SA)

		全体	月に数回以上あった	月に１回程度あった	年に数回程度あった	一度もなかった	無回答
全体		1,222	0.6	0.5	0.3	98.0	0.7
地域	北海道	57	3.5	-	-	96.5	-
	東北	84	2.4	1.2	-	94.0	2.4
	関東	487	0.2	-	0.4	99.0	0.4
	北陸	35	-	2.9	-	97.1	-
	東海	143	0.7	-	-	99.3	-
	近畿	187	0.5	0.5	-	98.4	0.5
	中国	71	-	1.4	1.4	94.4	2.8
	四国	30	-	-	-	100.0	-
	福岡	70	-	2.9	1.4	94.3	1.4
	九州	51	-	-	-	100.0	-
	沖縄	7	-	-	-	100.0	-
都市規模	21大都市	393	1.0	0.8	0.8	97.2	0.3
	15万以上都市	352	0.3	-	-	98.6	1.1
	15万未満都市	388	0.3	0.8	0.3	97.9	0.8
	郡部	89	1.1	-	-	98.9	-
性別	男性	629	1.0	0.5	0.5	97.3	0.8
	女性	593	0.2	0.5	0.2	98.7	0.5
年齢	１５～１９才	64	-	-	-	100.0	-
	２０～２９才	147	1.4	1.4	0.7	95.2	1.4
	３０～３９才	204	-	-	-	100.0	-
	４０～４９才	210	0.5	-	-	98.6	1.0
	５０～５９才	204	0.5	0.5	-	99.0	-
	６０～６９才	223	0.4	0.9	0.4	98.2	-
	７０～７９才	170	1.2	0.6	1.2	94.7	2.4

ポイント差	+10	+5	-5	-10

[101] 表頭:[Q11b]問１１　過去１年間に買い物や飲食店での支払い等において、現金での支払いを断られた・できなかった経験　ｂ）コンビニエンスストア(SA)

		全体	月に数回以上あった	月に１回程度あった	年に数回程度あった	一度もなかった	無回答
全体		1,222	0.6	0.5	0.3	98.0	0.7
職業	自営・自由業－農林漁業	15	-	-	-	100.0	-
	自営・自由業－自営商工業	122	0.8	-	0.8	97.5	0.8
	自営・自由業－自由業	43	-	-	-	97.7	2.3
	フルタイム－管理職	60	-	-	-	100.0	-
	フルタイム－事務・技術職	286	1.0	0.3	-	98.6	-
	フルタイム－労務・技能職	129	-	0.8	-	98.4	0.8
	パート・アルバイト	195	0.5	-	0.5	97.9	1.0
	主婦・主夫専業	176	0.6	-	0.6	98.3	0.6
	学　生	78	-	-	-	100.0	-
	無　職	113	0.9	3.5	0.9	94.7	-
世帯年収	～３００万円未満	234	0.4	1.7	0.4	96.6	0.9
	～４００万円未満	172	1.7	0.6	-	97.1	0.6
	～５００万円未満	165	0.6	-	0.6	98.8	-
	～６００万円未満	158	0.6	-	0.6	98.1	0.6
	～７００万円未満	112	-	-	0.9	99.1	-
	～８００万円未満	92	-	-	-	98.9	1.1
	～１,０００万円未満	131	0.8	-	-	98.5	0.8
	～１２００万円未満	71	-	1.4	-	98.6	-
	１２００万円以上	70	-	-	-	100.0	-

ポイント差	+10	+5	-5	-10

[102] 表頭:[Q11b]問１１　過去１年間に買い物や飲食店での支払い等において、現金での支払いを断られた・できなかった経験　ｂ）コンビニエンスストア(SA)

表側:[SEXAGE]性年代(MA)

		全体	月に数回以上あった	月に１回程度あった	年に数回程度あった	一度もなかった	無回答
全体		1,222	0.6	0.5	0.3	98.0	0.7
男性	男性小計	629	1.0	0.5	0.5	97.3	0.8
	１５～１９才	37	-	-	-	100.0	-
	２０～２９才	73	2.7	1.4	1.4	93.2	1.4
	３０～３９才	108	-	-	-	100.0	-
	４０～４９才	113	0.9	-	-	98.2	0.9
	５０～５９才	101	-	-	-	100.0	-
	６０～６９才	114	0.9	0.9	0.9	97.4	-
	７０～７９才	83	2.4	1.2	1.2	91.6	3.6
女性	女性小計	593	0.2	0.5	0.2	98.7	0.5
	１５～１９才	27	-	-	-	100.0	-
	２０～２９才	74	-	1.4	-	97.3	1.4
	３０～３９才	96	-	-	-	100.0	-
	４０～４９才	97	-	-	-	99.0	1.0
	５０～５９才	103	1.0	1.0	-	98.1	-
	６０～６９才	109	-	0.9	-	99.1	-
	７０～７９才	87	-	-	1.1	97.7	1.1

ポイント差	+10	+5	-5	-10

[103] 表頭:[Q11c]問１１　過去１年間に買い物や飲食店での支払い等において、現金での支払いを断られた・できなかった経験　ｃ）スーパーマーケット、ドラッグストア(SA)

		全体	月に数回以上あった	月に１回程度あった	年に数回程度あった	一度もなかった	無回答
全体		1,222	0.5	0.8	1.3	96.7	0.7
地域	北海道	57	3.5	-	1.8	94.7	-
	東北	84	2.4	-	2.4	92.9	2.4
	関東	487	0.2	0.4	0.4	98.6	0.4
	北陸	35	-	-	5.7	94.3	-
	東海	143	-	1.4	2.8	95.8	-
	近畿	187	-	2.1	0.5	96.8	0.5
	中国	71	-	-	1.4	95.8	2.8
	四国	30	-	-	-	100.0	-
	福岡	70	1.4	2.9	1.4	92.9	1.4
	九州	51	-	-	2.0	98.0	-
	沖縄	7	-	-	14.3	85.7	-
都市規模	21大都市	393	1.0	0.8	0.8	97.2	0.3
	15万以上都市	352	0.3	0.9	1.7	96.0	1.1
	15万未満都市	388	0.3	0.8	1.3	96.9	0.8
	郡部	89	-	1.1	2.2	96.6	-
性別	男性	629	0.8	1.1	1.7	95.5	0.8
	女性	593	0.2	0.5	0.8	98.0	0.5
年齢	１５～１９才	64	-	-	1.6	98.4	-
	２０～２９才	147	0.7	1.4	2.0	94.6	1.4
	３０～３９才	204	-	1.5	0.5	98.0	-
	４０～４９才	210	-	0.5	1.0	97.6	1.0
	５０～５９才	204	0.5	0.5	1.5	97.5	-
	６０～６９才	223	0.9	1.3	1.8	96.0	-
	７０～７９才	170	1.2	-	1.2	95.3	2.4

ポイント差	+10	+5	-5	-10

[104] 表頭:[Q11c]問１１　過去１年間に買い物や飲食店での支払い等において、現金での支払いを断られた・できなかった経験　ｃ）スーパーマーケット、ドラッグストア(SA)

		全体	月に数回以上あった	月に１回程度あった	年に数回程度あった	一度もなかった	無回答
全体		1,222	0.5	0.8	1.3	96.7	0.7
職業	自営・自由業－農林漁業	15	-	-	6.7	93.3	-
	自営・自由業－自営商工業	122	0.8	1.6	-	96.7	0.8
	自営・自由業－自由業	43	-	2.3	4.7	90.7	2.3
	フルタイム－管理職	60	-	-	1.7	98.3	-
	フルタイム－事務・技術職	286	0.7	1.4	1.0	96.9	-
	フルタイム－労務・技能職	129	-	-	1.6	97.7	0.8
	パート・アルバイト	195	-	0.5	1.0	97.4	1.0
	主婦・主夫専業	176	0.6	-	0.6	98.3	0.6
	学　生	78	-	-	1.3	98.7	-
	無　職	113	1.8	1.8	2.7	93.8	-
世帯年収	～３００万円未満	234	0.4	0.9	2.1	95.7	0.9
	～４００万円未満	172	1.7	1.2	1.2	95.3	0.6
	～５００万円未満	165	0.6	0.6	-	98.8	-
	～６００万円未満	158	-	1.3	1.9	96.2	0.6
	～７００万円未満	112	-	-	1.8	98.2	-
	～８００万円未満	92	-	1.1	1.1	96.7	1.1
	～１,０００万円未満	131	0.8	-	0.8	97.7	0.8
	～１２００万円未満	71	-	1.4	1.4	97.2	-
	１２００万円以上	70	-	1.4	-	98.6	-

ポイント差	+10	+5	-5	-10

[105] 表頭:[Q11c]問１１　過去１年間に買い物や飲食店での支払い等において、現金での支払いを断られた・できなかった経験　ｃ）スーパーマーケット、ドラッグストア(SA)

表側:[SEXAGE]性年代(MA)

		全体	月に数回以上あった	月に１回程度あった	年に数回程度あった	一度もなかった	無回答
全体		1,222	0.5	0.8	1.3	96.7	0.7
男性	男性小計	629	0.8	1.1	1.7	95.5	0.8
	１５～１９才	37	-	-	-	100.0	-
	２０～２９才	73	1.4	1.4	1.4	94.5	1.4
	３０～３９才	108	-	2.8	0.9	96.3	-
	４０～４９才	113	-	0.9	1.8	96.5	0.9
	５０～５９才	101	-	-	2.0	98.0	-
	６０～６９才	114	1.8	1.8	2.6	93.9	-
	７０～７９才	83	2.4	-	2.4	91.6	3.6
女性	女性小計	593	0.2	0.5	0.8	98.0	0.5
	１５～１９才	27	-	-	3.7	96.3	-
	２０～２９才	74	-	1.4	2.7	94.6	1.4
	３０～３９才	96	-	-	-	100.0	-
	４０～４９才	97	-	-	-	99.0	1.0
	５０～５９才	103	1.0	1.0	1.0	97.1	-
	６０～６９才	109	-	0.9	0.9	98.2	-
	７０～７９才	87	-	-	-	98.9	1.1

ポイント差	+10	+5	-5	-10

[106] 表頭:[Q11d]問１１　過去１年間に買い物や飲食店での支払い等において、現金での支払いを断られた･できなかった経験　ｄ）百貨店、家電量販店(SA)

		全体	月に数回以上あった	月に１回程度あった	年に数回程度あった	一度もなかった	無回答
全体		1,222	0.2	0.3	0.4	98.3	0.7
地域	北海道	57	3.5	-	1.8	94.7	-
	東北	84	-	2.4	-	95.2	2.4
	関東	487	-	-	0.4	99.0	0.6
	北陸	35	-	-	-	100.0	-
	東海	143	-	0.7	-	99.3	-
	近畿	187	0.5	-	-	98.9	0.5
	中国	71	-	-	1.4	95.8	2.8
	四国	30	-	-	-	100.0	-
	福岡	70	-	1.4	1.4	95.7	1.4
	九州	51	-	-	-	100.0	-
	沖縄	7	-	-	-	100.0	-
都市規模	21大都市	393	0.8	0.5	0.5	97.7	0.5
	15万以上都市	352	-	0.3	-	98.6	1.1
	15万未満都市	388	-	0.3	0.5	98.5	0.8
	郡部	89	-	-	1.1	98.9	-
性別	男性	629	0.3	0.5	0.5	97.8	1.0
	女性	593	0.2	0.2	0.3	98.8	0.5
年齢	１５～１９才	64	-	-	-	100.0	-
	２０～２９才	147	-	1.4	-	97.3	1.4
	３０～３９才	204	-	0.5	-	99.5	-
	４０～４９才	210	-	-	-	99.0	1.0
	５０～５９才	204	-	0.5	-	99.5	-
	６０～６９才	223	0.4	-	1.3	98.2	-
	７０～７９才	170	1.2	-	1.2	94.7	2.9

ポイント差	+10	+5	-5	-10

[107] 表頭:[Q11d]問１１　過去１年間に買い物や飲食店での支払い等において、現金での支払いを断られた･できなかった経験　ｄ）百貨店、家電量販店(SA)

		全体	月に数回以上あった	月に１回程度あった	年に数回程度あった	一度もなかった	無回答
全体		1,222	0.2	0.3	0.4	98.3	0.7
職業	自営･自由業－農林漁業	15	-	-	-	100.0	-
	自営･自由業－自営商工業	122	0.8	0.8	0.8	96.7	0.8
	自営･自由業－自由業	43	-	-	-	97.7	2.3
	フルタイム－管理職	60	-	-	-	100.0	-
	フルタイム－事務･技術職	286	-	0.3	0.3	99.3	-
	フルタイム－労務･技能職	129	-	-	-	99.2	0.8
	パート･アルバイト	195	-	-	-	99.0	1.0
	主婦･主夫専業	176	-	0.6	1.1	97.7	0.6
	学　生	78	-	-	-	100.0	-
	無　職	113	1.8	0.9	0.9	95.6	0.9
世帯年収	～３００万円未満	234	0.4	0.4	0.4	97.9	0.9
	～４００万円未満	172	1.2	1.2	0.6	96.5	0.6
	～５００万円未満	165	-	-	1.8	98.2	-
	～６００万円未満	158	-	-	-	99.4	0.6
	～７００万円未満	112	-	-	-	99.1	0.9
	～８００万円未満	92	-	-	-	98.9	1.1
	～１,０００万円未満	131	-	0.8	-	98.5	0.8
	～１２００万円未満	71	-	-	-	100.0	-
	１２００万円以上	70	-	-	-	100.0	-

ポイント差	+10	+5	-5	-10

[108] 表頭:[Q11d]問１１　過去１年間に買い物や飲食店での支払い等において、現金での支払いを断られた･できなかった経験　ｄ）百貨店、家電量販店(SA)

表側:[SEXAGE]性年代(MA)

		全体	月に数回以上あった	月に１回程度あった	年に数回程度あった	一度もなかった	無回答
全体		1,222	0.2	0.3	0.4	98.3	0.7
男性	男性小計	629	0.3	0.5	0.5	97.8	1.0
	１５～１９才	37	-	-	-	100.0	-
	２０～２９才	73	-	2.7	-	95.9	1.4
	３０～３９才	108	-	0.9	-	99.1	-
	４０～４９才	113	-	-	-	99.1	0.9
	５０～５９才	101	-	-	-	100.0	-
	６０～６９才	114	-	-	1.8	98.2	-
	７０～７９才	83	2.4	-	1.2	91.6	4.8
女性	女性小計	593	0.2	0.2	0.3	98.8	0.5
	１５～１９才	27	-	-	-	100.0	-
	２０～２９才	74	-	-	-	98.6	1.4
	３０～３９才	96	-	-	-	100.0	-
	４０～４９才	97	-	-	-	99.0	1.0
	５０～５９才	103	-	1.0	-	99.0	-
	６０～６９才	109	0.9	-	0.9	98.2	-
	７０～７９才	87	-	-	1.1	97.7	1.1

ポイント差	+10	+5	-5	-10

[109] 表頭:[Q11e]問１１　過去１年間に買い物や飲食店での支払い等において、現金での支払いを断られた・できなかった経験　ｅ）商店街の小売店(SA)

		全体	月に数回以上あった	月に１回程度あった	年に数回程度あった	一度もなかった	無回答
全体		1,222	0.4	1.1	1.6	96.1	0.8
地域	北海道	57	1.8	1.8	3.5	93.0	-
	東北	84	1.2	1.2	3.6	91.7	2.4
	関東	487	0.2	0.6	0.8	97.5	0.8
	北陸	35	-	-	2.9	97.1	-
	東海	143	0.7	0.7	2.8	95.8	-
	近畿	187	-	2.7	1.1	95.7	0.5
	中国	71	-	-	1.4	95.8	2.8
	四国	30	-	-	-	100.0	-
	福岡	70	-	2.9	-	95.7	1.4
	九州	51	-	-	5.9	94.1	-
	沖縄	7	14.3	-	-	85.7	-
都市規模	21大都市	393	0.5	1.8	0.8	96.4	0.5
	15万以上都市	352	0.9	0.9	1.7	95.5	1.1
	15万未満都市	388	-	0.8	1.8	96.4	1.0
	郡部	89	-	-	4.5	95.5	-
性別	男性	629	0.6	1.0	2.1	95.4	1.0
	女性	593	0.2	1.2	1.2	96.8	0.7
年齢	１５～１９才	64	-	-	-	100.0	-
	２０～２９才	147	2.0	0.7	1.4	94.6	1.4
	３０～３９才	204	-	1.5	0.5	98.0	-
	４０～４９才	210	-	-	2.9	96.2	1.0
	５０～５９才	204	-	1.5	2.5	95.6	0.5
	６０～６９才	223	0.4	1.8	1.8	96.0	-
	７０～７９才	170	0.6	1.2	1.2	94.1	2.9

ポイント差	+10	+5	-5	-10

[110] 表頭:[Q11e]問１１　過去１年間に買い物や飲食店での支払い等において、現金での支払いを断られた・できなかった経験　ｅ）商店街の小売店(SA)

		全体	月に数回以上あった	月に１回程度あった	年に数回程度あった	一度もなかった	無回答
全体		1,222	0.4	1.1	1.6	96.1	0.8
職業	自営・自由業－農林漁業	15	-	-	6.7	93.3	-
	自営・自由業－自営商工業	122	-	0.8	2.5	95.9	0.8
	自営・自由業－自由業	43	2.3	2.3	-	93.0	2.3
	フルタイム－管理職	60	-	-	1.7	98.3	-
	フルタイム－事務・技術職	286	1.0	1.0	2.4	95.5	-
	フルタイム－労務・技能職	129	-	-	2.3	96.9	0.8
	パート・アルバイト	195	-	0.5	0.5	97.4	1.5
	主婦・主夫専業	176	-	2.8	1.7	94.9	0.6
	学　生	78	-	-	-	100.0	-
	無　職	113	0.9	1.8	0.9	95.6	0.9
世帯年収	～３００万円未満	234	0.4	1.7	0.9	96.2	0.9
	～４００万円未満	172	1.2	2.3	1.7	94.2	0.6
	～５００万円未満	165	-	0.6	0.6	98.8	-
	～６００万円未満	158	0.6	0.6	3.8	94.3	0.6
	～７００万円未満	112	-	-	1.8	97.3	0.9
	～８００万円未満	92	1.1	-	1.1	96.7	1.1
	～１,０００万円未満	131	-	0.8	0.8	97.7	0.8
	～１２００万円未満	71	-	1.4	2.8	95.8	-
	１２００万円以上	70	-	1.4	2.9	94.3	1.4

ポイント差	+10	+5	-5	-10

[111] 表頭:[Q11e]問１１　過去１年間に買い物や飲食店での支払い等において、現金での支払いを断られた・できなかった経験　ｅ）商店街の小売店(SA)

表側:[SEXAGE]性年代(MA)

		全体	月に数回以上あった	月に１回程度あった	年に数回程度あった	一度もなかった	無回答
全体		1,222	0.4	1.1	1.6	96.1	0.8
男性	男性小計	629	0.6	1.0	2.1	95.4	1.0
	１５～１９才	37	-	-	-	100.0	-
	２０～２９才	73	2.7	1.4	1.4	93.2	1.4
	３０～３９才	108	-	1.9	0.9	97.2	-
	４０～４９才	113	-	-	2.7	96.5	0.9
	５０～５９才	101	-	-	4.0	96.0	-
	６０～６９才	114	0.9	1.8	2.6	94.7	-
	７０～７９才	83	1.2	1.2	1.2	91.6	4.8
女性	女性小計	593	0.2	1.2	1.2	96.8	0.7
	１５～１９才	27	-	-	-	100.0	-
	２０～２９才	74	1.4	-	1.4	95.9	1.4
	３０～３９才	96	-	1.0	-	99.0	-
	４０～４９才	97	-	-	3.1	95.9	1.0
	５０～５９才	103	-	2.9	1.0	95.1	1.0
	６０～６９才	109	-	1.8	0.9	97.2	-
	７０～７９才	87	-	1.1	1.1	96.6	1.1

ポイント差	+10	+5	-5	-10

[112] 表頭:[Q11f]問１１　過去１年間に買い物や飲食店での支払い等において、現金での支払いを断られた・できなかった経験　ｆ）駅売店(SA)

		全体	月に数回以上あった	月に１回程度あった	年に数回程度あった	一度もなかった	無回答
全体		1,222	0.4	0.3	0.2	97.2	1.8
地域	北海道	57	1.8	-	-	98.2	-
	東北	84	2.4	1.2	-	92.9	3.6
	関東	487	-	0.2	0.4	97.9	1.4
	北陸	35	-	-	-	100.0	-
	東海	143	0.7	-	0.7	97.2	1.4
	近畿	187	0.5	-	-	97.9	1.6
	中国	71	-	-	-	95.8	4.2
	四国	30	-	-	-	96.7	3.3
	福岡	70	-	1.4	-	97.1	1.4
	九州	51	-	-	-	100.0	-
	沖縄	7	-	14.3	-	57.1	28.6
都市規模	21大都市	393	0.8	0.3	0.3	98.0	0.8
	15万以上都市	352	0.3	0.6	0.3	97.4	1.4
	15万未満都市	388	-	0.3	0.3	96.1	3.4
	郡部	89	1.1	-	-	97.8	1.1
性別	男性	629	0.5	0.3	0.3	97.5	1.4
	女性	593	0.3	0.3	0.2	97.0	2.2
年齢	１５～１９才	64	-	-	-	100.0	-
	２０～２９才	147	0.7	2.0	0.7	94.6	2.0
	３０～３９才	204	-	-	-	99.5	0.5
	４０～４９才	210	0.5	-	-	98.1	1.4
	５０～５９才	204	0.5	-	0.5	97.5	1.5
	６０～６９才	223	0.4	0.4	0.4	96.0	2.7
	７０～７９才	170	0.6	-	-	95.9	3.5

ポイント差	+10	+5	-5	-10

[113] 表頭:[Q11f]問１１　過去１年間に買い物や飲食店での支払い等において、現金での支払いを断られた・できなかった経験　ｆ）駅売店(SA)

		全体	月に数回以上あった	月に１回程度あった	年に数回程度あった	一度もなかった	無回答
全体		1,222	0.4	0.3	0.2	97.2	1.8
職業	自営・自由業－農林漁業	15	-	-	-	100.0	-
	自営・自由業－自営商工業	122	-	-	-	98.4	1.6
	自営・自由業－自由業	43	-	2.3	-	95.3	2.3
	フルタイム－管理職	60	-	-	-	100.0	-
	フルタイム－事務・技術職	286	0.7	0.3	1.0	97.9	-
	フルタイム－労務・技能職	129	-	-	-	97.7	2.3
	パート・アルバイト	195	-	-	-	96.4	3.6
	主婦・主夫専業	176	0.6	-	-	96.6	2.8
	学　生	78	-	1.3	-	98.7	-
	無　職	113	1.8	0.9	-	95.6	1.8
世帯年収	～３００万円未満	234	0.4	0.9	0.4	95.3	3.0
	～４００万円未満	172	1.2	-	-	96.5	2.3
	～５００万円未満	165	-	-	0.6	98.2	1.2
	～６００万円未満	158	0.6	0.6	-	98.1	0.6
	～７００万円未満	112	-	0.9	-	97.3	1.8
	～８００万円未満	92	-	-	-	98.9	1.1
	～１,０００万円未満	131	0.8	-	-	98.5	0.8
	～１２００万円未満	71	-	-	-	98.6	1.4
	１２００万円以上	70	-	-	1.4	97.1	1.4

ポイント差	+10	+5	-5	-10

[114] 表頭:[Q11f]問１１　過去１年間に買い物や飲食店での支払い等において、現金での支払いを断られた・できなかった経験　ｆ）駅売店(SA)

表側:[SEXAGE]性年代(MA)

		全体	月に数回以上あった	月に１回程度あった	年に数回程度あった	一度もなかった	無回答
全体		1,222	0.4	0.3	0.2	97.2	1.8
男性	男性小計	629	0.5	0.3	0.3	97.5	1.4
	１５～１９才	37	-	-	-	100.0	-
	２０～２９才	73	1.4	1.4	1.4	94.5	1.4
	３０～３９才	108	-	-	-	99.1	0.9
	４０～４９才	113	0.9	-	-	97.3	1.8
	５０～５９才	101	-	-	-	100.0	-
	６０～６９才	114	-	0.9	0.9	98.2	-
	７０～７９才	83	1.2	-	-	92.8	6.0
女性	女性小計	593	0.3	0.3	0.2	97.0	2.2
	１５～１９才	27	-	-	-	100.0	-
	２０～２９才	74	-	2.7	-	94.6	2.7
	３０～３９才	96	-	-	-	100.0	-
	４０～４９才	97	-	-	-	99.0	1.0
	５０～５９才	103	1.0	-	1.0	95.1	2.9
	６０～６９才	109	0.9	-	-	93.6	5.5
	７０～７９才	87	-	-	-	98.9	1.1

ポイント差	+10	+5	-5	-10

[115] 表頭:[Q11g]問１１　過去１年間に買い物や飲食店での支払い等において、現金での支払いを断られた･できなかった経験　ｇ）自動販売機(SA)

		全体	月に数回以上あった	月に１回程度あった	年に数回程度あった	一度もなかった	無回答
全体		1,222	0.9	0.4	1.9	95.7	1.1
地域	北海道	57	-	-	3.5	94.7	1.8
	東北	84	2.4	-	1.2	92.9	3.6
	関東	487	0.4	0.6	1.4	96.7	0.8
	北陸	35	2.9	-	2.9	94.3	-
	東海	143	0.7	-	2.8	95.8	0.7
	近畿	187	2.1	0.5	0.5	95.7	1.1
	中国	71	-	-	5.6	91.5	2.8
	四国	30	-	-	-	100.0	-
	福岡	70	1.4	1.4	1.4	94.3	1.4
	九州	51	-	-	3.9	96.1	-
	沖縄	7	-	-	-	100.0	-
都市規模	21大都市	393	0.5	0.5	2.8	95.4	0.8
	15万以上都市	352	1.4	0.3	2.0	95.2	1.1
	15万未満都市	388	1.0	0.5	1.3	95.6	1.5
	郡部	89	-	-	-	98.9	1.1
性別	男性	629	1.0	0.5	2.1	95.4	1.1
	女性	593	0.8	0.3	1.7	96.0	1.2
年齢	１５～１９才	64	3.1	-	1.6	95.3	-
	２０～２９才	147	2.7	1.4	0.7	93.9	1.4
	３０～３９才	204	0.5	0.5	0.5	98.5	-
	４０～４９才	210	0.5	-	3.3	95.2	1.0
	５０～５９才	204	0.5	-	2.9	95.6	1.0
	６０～６９才	223	0.9	0.9	1.8	96.4	-
	７０～７９才	170	-	-	1.8	93.5	4.7

ポイント差	+10	+5	-5	-10

[116] 表頭:[Q11g]問１１　過去１年間に買い物や飲食店での支払い等において、現金での支払いを断られた・できなかった経験　ｇ）自動販売機(SA)

		全体	月に数回以上あった	月に１回程度あった	年に数回程度あった	一度もなかった	無回答
全体		1,222	0.9	0.4	1.9	95.7	1.1
職業	自営・自由業－農林漁業	15	-	-	-	100.0	-
	自営・自由業－自営商工業	122	-	0.8	2.5	95.9	0.8
	自営・自由業－自由業	43	2.3	-	-	95.3	2.3
	フルタイム－管理職	60	1.7	-	-	98.3	-
	フルタイム－事務・技術職	286	1.7	0.7	2.1	95.5	-
	フルタイム－労務・技能職	129	-	-	0.8	98.4	0.8
	パート・アルバイト	195	-	-	2.6	95.4	2.1
	主婦・主夫専業	176	0.6	0.6	2.3	94.9	1.7
	学　生	78	2.6	-	1.3	96.2	-
	無　職	113	0.9	0.9	2.7	93.8	1.8
世帯年収	～３００万円未満	234	1.3	0.4	0.9	95.7	1.7
	～４００万円未満	172	1.2	0.6	3.5	93.0	1.7
	～５００万円未満	165	-	1.2	1.8	97.0	-
	～６００万円未満	158	-	-	0.6	98.7	0.6
	～７００万円未満	112	-	0.9	4.5	93.8	0.9
	～８００万円未満	92	1.1	-	2.2	95.7	1.1
	～１,０００万円未満	131	-	-	1.5	97.7	0.8
	～１２００万円未満	71	1.4	-	2.8	95.8	-
	１２００万円以上	70	2.9	-	-	95.7	1.4

ポイント差	+10	+5	-5	-10

[117] 表頭:[Q11g]問１１　過去１年間に買い物や飲食店での支払い等において、現金での支払いを断られた･できなかった経験　ｇ）自動販売機(SA)

表側:[SEXAGE]性年代(MA)

		全体	月に数回以上あった	月に１回程度あった	年に数回程度あった	一度もなかった	無回答
全体		1,222	0.9	0.4	1.9	95.7	1.1
男性	男性小計	629	1.0	0.5	2.1	95.4	1.1
	１５～１９才	37	2.7	-	2.7	94.6	-
	２０～２９才	73	2.7	1.4	-	94.5	1.4
	３０～３９才	108	0.9	-	0.9	98.1	-
	４０～４９才	113	-	-	2.7	96.5	0.9
	５０～５９才	101	1.0	-	3.0	96.0	-
	６０～６９才	114	0.9	1.8	1.8	95.6	-
	７０～７９才	83	-	-	3.6	90.4	6.0
女性	女性小計	593	0.8	0.3	1.7	96.0	1.2
	１５～１９才	27	3.7	-	-	96.3	-
	２０～２９才	74	2.7	1.4	1.4	93.2	1.4
	３０～３９才	96	-	1.0	-	99.0	-
	４０～４９才	97	1.0	-	4.1	93.8	1.0
	５０～５９才	103	-	-	2.9	95.1	1.9
	６０～６９才	109	0.9	-	1.8	97.2	-
	７０～７９才	87	-	-	-	96.6	3.4

ポイント差	+10	+5	-5	-10

[118] 表頭:[Q11h]問１１　過去１年間に買い物や飲食店での支払い等において、現金での支払いを断られた･できなかった経験　ｈ）その他(SA)

		全体	月に数回以上あった	月に１回程度あった	年に数回程度あった	一度もなかった	無回答
全体		1,222	0.2	0.4	0.8	0.7	97.8
地域	北海道	57	-	1.8	5.3	-	93.0
	東北	84	-	2.4	2.4	-	95.2
	関東	487	-	0.2	0.4	0.6	98.8
	北陸	35	-	-	-	-	100.0
	東海	143	-	-	0.7	0.7	98.6
	近畿	187	0.5	-	1.1	1.6	96.8
	中国	71	-	-	-	1.4	98.6
	四国	30	-	-	-	-	100.0
	福岡	70	-	1.4	-	1.4	97.1
	九州	51	3.9	-	-	-	96.1
	沖縄	7	-	-	-	-	100.0
都市規模	21大都市	393	0.5	0.3	1.0	1.3	96.9
	15万以上都市	352	-	0.3	0.9	0.6	98.3
	15万未満都市	388	0.3	0.8	0.5	0.5	97.9
	郡部	89	-	-	1.1	-	98.9
性別	男性	629	0.3	0.5	0.5	1.3	97.5
	女性	593	0.2	0.3	1.2	0.2	98.1
年齢	１５～１９才	64	-	-	-	-	100.0
	２０～２９才	147	-	1.4	1.4	-	97.3
	３０～３９才	204	-	-	1.0	1.0	98.0
	４０～４９才	210	1.0	-	1.0	1.0	97.1
	５０～５９才	204	-	1.0	-	1.0	98.0
	６０～６９才	223	0.4	0.4	0.9	0.4	97.8
	７０～７９才	170	-	-	1.2	1.2	97.6

ポイント差	+10	+5	-5	-10

[119] 表頭:[Q11h]問１１　過去１年間に買い物や飲食店での支払い等において、現金での支払いを断られた・できなかった経験　ｈ）その他(SA)

		全体	月に数回以上あった	月に１回程度あった	年に数回程度あった	一度もなかった	無回答
全体		1,222	0.2	0.4	0.8	0.7	97.8
職業	自営・自由業－農林漁業	15	-	-	-	-	100.0
	自営・自由業－自営商工業	122	0.8	2.5	0.8	-	95.9
	自営・自由業－自由業	43	-	-	-	2.3	97.7
	フルタイム－管理職	60	-	-	-	3.3	96.7
	フルタイム－事務・技術職	286	0.3	0.3	1.4	1.0	96.9
	フルタイム－労務・技能職	129	-	-	-	1.6	98.4
	パート・アルバイト	195	-	-	0.5	-	99.5
	主婦・主夫専業	176	-	-	0.6	-	99.4
	学　生	78	-	-	1.3	-	98.7
	無　職	113	0.9	0.9	1.8	0.9	95.6
世帯年収	～３００万円未満	234	0.4	0.9	0.4	-	98.3
	～４００万円未満	172	-	0.6	0.6	2.3	96.5
	～５００万円未満	165	-	-	1.2	-	98.8
	～６００万円未満	158	0.6	-	1.9	-	97.5
	～７００万円未満	112	0.9	-	-	0.9	98.2
	～８００万円未満	92	-	-	1.1	-	98.9
	～１,０００万円未満	131	-	0.8	0.8	1.5	96.9
	～１２００万円未満	71	-	1.4	-	1.4	97.2
	１２００万円以上	70	-	-	1.4	1.4	97.1

ポイント差	+10	+5	-5	-10

[120] 表頭:[Q11h]問１１　過去１年間に買い物や飲食店での支払い等において、現金での支払いを断られた･できなかった経験　ｈ）その他(SA)

表側:[SEXAGE]性年代(MA)

		全体	月に数回以上あった	月に１回程度あった	年に数回程度あった	一度もなかった	無回答
全体		1,222	0.2	0.4	0.8	0.7	97.8
男性	男性小計	629	0.3	0.5	0.5	1.3	97.5
	１５～１９才	37	-	-	-	-	100.0
	２０～２９才	73	-	1.4	-	-	98.6
	３０～３９才	108	-	-	-	1.9	98.1
	４０～４９才	113	1.8	-	-	1.8	96.5
	５０～５９才	101	-	1.0	-	2.0	97.0
	６０～６９才	114	-	0.9	0.9	0.9	97.4
	７０～７９才	83	-	-	2.4	1.2	96.4
女性	女性小計	593	0.2	0.3	1.2	0.2	98.1
	１５～１９才	27	-	-	-	-	100.0
	２０～２９才	74	-	1.4	2.7	-	95.9
	３０～３９才	96	-	-	2.1	-	97.9
	４０～４９才	97	-	-	2.1	-	97.9
	５０～５９才	103	-	1.0	-	-	99.0
	６０～６９才	109	0.9	-	0.9	-	98.2
	７０～７９才	87	-	-	-	1.1	98.9

ポイント差	+10	+5	-5	-10

[121] 表頭:[Q12a]問１２　決済方法の一週間当たりの平均利用金額　ａ）現金(SA)

		全体	10万円以上	５万円～10万円未満	３万円～５万円未満	１万円～３万円未満	5,000円～１万円未満	5,000円未満	無回答
全体		1,222	1.7	3.1	5.7	22.7	24.4	39.0	3.3
地域	北海道	57	-	-	5.3	17.5	31.6	40.4	5.3
	東北	84	1.2	2.4	3.6	28.6	21.4	36.9	6.0
	関東	487	1.4	2.5	5.1	24.0	23.8	40.7	2.5
	北陸	35	2.9	5.7	5.7	17.1	17.1	48.6	2.9
	東海	143	2.1	6.3	4.2	16.8	22.4	44.1	4.2
	近畿	187	2.7	5.3	7.0	23.5	21.9	36.4	3.2
	中国	71	-	1.4	11.3	26.8	22.5	32.4	5.6
	四国	30	10.0	-	6.7	30.0	23.3	30.0	-
	福岡	70	1.4	-	10.0	17.1	32.9	35.7	2.9
	九州	51	-	3.9	2.0	25.5	35.3	31.4	2.0
	沖縄	7	-	-	-	-	42.9	57.1	-
都市規模	21大都市	393	1.8	2.3	6.6	22.9	21.9	42.0	2.5
	15万以上都市	352	1.4	2.3	5.4	24.1	25.0	38.9	2.8
	15万未満都市	388	1.3	3.4	5.4	21.9	26.0	37.1	4.9
	郡部	89	4.5	9.0	4.5	20.2	25.8	34.8	1.1
性別	男性	629	1.7	3.2	5.9	20.5	25.4	40.5	2.7
	女性	593	1.7	3.0	5.6	25.1	23.3	37.4	3.9
年齢	１５～１９才	64	-	-	4.7	12.5	17.2	65.6	-
	２０～２９才	147	-	2.0	6.8	17.7	28.6	44.2	0.7
	３０～３９才	204	2.0	2.5	4.9	21.1	23.0	45.1	1.5
	４０～４９才	210	1.9	3.3	4.3	23.3	26.7	38.6	1.9
	５０～５９才	204	1.5	2.5	4.9	26.5	21.6	41.2	2.0
	６０～６９才	223	1.3	3.6	5.8	24.2	26.5	33.6	4.9
	７０～７９才	170	4.1	5.9	8.8	25.9	22.9	22.4	10.0

ポイント差	+10	+5	-5	-10

[122] 表頭:[Q12a]問１２　決済方法の一週間当たりの平均利用金額　ａ）現金(SA)

		全体	10万円以上	５万円～10万円未満	３万円～５万円未満	１万円～３万円未満	5,000円～１万円未満	5,000円未満	無回答
全体		1,222	1.7	3.1	5.7	22.7	24.4	39.0	3.3
職業	自営・自由業－農林漁業	15	-	-	26.7	26.7	33.3	6.7	6.7
	自営・自由業－自営商工業	122	3.3	4.1	8.2	19.7	26.2	36.1	2.5
	自営・自由業－自由業	43	-	4.7	16.3	32.6	11.6	32.6	2.3
	フルタイム－管理職	60	3.3	3.3	3.3	18.3	25.0	46.7	-
	フルタイム－事務・技術職	286	1.0	1.7	3.5	23.8	26.9	42.7	0.3
	フルタイム－労務・技能職	129	1.6	2.3	3.1	17.8	31.8	41.1	2.3
	パート・アルバイト	195	0.5	3.6	6.2	24.6	25.6	34.9	4.6
	主婦・主夫専業	176	2.3	4.5	3.4	27.8	21.6	33.0	7.4
	学　生	78	-	-	3.8	12.8	15.4	67.9	-
	無　職	113	4.4	5.3	9.7	23.0	20.4	31.9	5.3
世帯年収	～３００万円未満	234	2.6	3.4	6.8	21.4	24.8	36.3	4.7
	～４００万円未満	172	0.6	3.5	4.7	25.6	26.2	35.5	4.1
	～５００万円未満	165	-	5.5	6.7	28.5	23.0	35.8	0.6
	～６００万円未満	158	3.8	1.3	5.1	25.9	24.1	36.1	3.8
	～７００万円未満	112	2.7	2.7	6.3	23.2	21.4	42.0	1.8
	～８００万円未満	92	1.1	2.2	5.4	16.3	30.4	41.3	3.3
	～１,０００万円未満	131	2.3	3.1	3.1	17.6	22.1	48.9	3.1
	～１２００万円未満	71	-	2.8	8.5	19.7	23.9	45.1	-
	１２００万円以上	70	1.4	1.4	5.7	21.4	27.1	40.0	2.9

ポイント差	+10	+5	-5	-10

[123] 表頭:[Q12a]問１２　決済方法の一週間当たりの平均利用金額　ａ）現金(SA)

表側:[SEXAGE]性年代(MA)

		全体	10万円以上	５万円～10万円未満	３万円～５万円未満	１万円～３万円未満	5,000円～１万円未満	5,000円未満	無回答
全体		1,222	1.7	3.1	5.7	22.7	24.4	39.0	3.3
男性	男性小計	629	1.7	3.2	5.9	20.5	25.4	40.5	2.7
	１５～１９才	37	-	-	2.7	5.4	21.6	70.3	-
	２０～２９才	73	-	2.7	9.6	16.4	23.3	47.9	-
	３０～３９才	108	2.8	3.7	3.7	18.5	25.0	44.4	1.9
	４０～４９才	113	1.8	2.7	3.5	24.8	22.1	44.2	0.9
	５０～５９才	101	1.0	3.0	3.0	21.8	23.8	44.6	3.0
	６０～６９才	114	0.9	1.8	6.1	25.4	31.6	29.8	4.4
	７０～７９才	83	4.8	7.2	13.3	19.3	27.7	20.5	7.2
女性	女性小計	593	1.7	3.0	5.6	25.1	23.3	37.4	3.9
	１５～１９才	27	-	-	7.4	22.2	11.1	59.3	-
	２０～２９才	74	-	1.4	4.1	18.9	33.8	40.5	1.4
	３０～３９才	96	1.0	1.0	6.3	24.0	20.8	45.8	1.0
	４０～４９才	97	2.1	4.1	5.2	21.6	32.0	32.0	3.1
	５０～５９才	103	1.9	1.9	6.8	31.1	19.4	37.9	1.0
	６０～６９才	109	1.8	5.5	5.5	22.9	21.1	37.6	5.5
	７０～７９才	87	3.4	4.6	4.6	32.2	18.4	24.1	12.6

ポイント差	+10	+5	-5	-10

[124] 表頭:[Q12b]問１２　決済方法の一週間当たりの平均利用金額　ｂ）銀行振込(SA)

		全体	10万円以上	５万円～10万円未満	３万円～５万円未満	１万円～３万円未満	5,000円～１万円未満	5,000円未満	無回答
全体		1,222	4.2	3.7	4.6	7.0	6.5	60.2	13.9
地域	北海道	57	1.8	5.3	3.5	5.3	1.8	64.9	17.5
	東北	84	3.6	1.2	2.4	7.1	4.8	63.1	17.9
	関東	487	4.3	3.9	3.9	6.8	6.2	63.2	11.7
	北陸	35	14.3	8.6	2.9	5.7	5.7	60.0	2.9
	東海	143	2.1	2.8	3.5	4.2	7.0	62.2	18.2
	近畿	187	5.3	2.1	6.4	8.0	7.0	57.2	13.9
	中国	71	1.4	5.6	8.5	12.7	5.6	57.7	8.5
	四国	30	3.3	3.3	10.0	3.3	13.3	50.0	16.7
	福岡	70	2.9	5.7	5.7	4.3	8.6	54.3	18.6
	九州	51	5.9	2.0	3.9	11.8	9.8	51.0	15.7
	沖縄	7	14.3	14.3	-	14.3	-	14.3	42.9
都市規模	21大都市	393	3.3	4.6	4.6	6.6	4.8	61.3	14.8
	15万以上都市	352	4.5	2.6	5.4	7.7	8.0	60.8	11.1
	15万未満都市	388	4.9	3.1	4.1	6.4	7.0	58.5	16.0
	郡部	89	3.4	6.7	3.4	7.9	5.6	60.7	12.4
性別	男性	629	5.4	4.6	4.9	6.5	6.8	60.1	11.6
	女性	593	2.9	2.7	4.2	7.4	6.1	60.4	16.4
年齢	１５～１９才	64	-	1.6	-	-	3.1	84.4	10.9
	２０～２９才	147	2.7	1.4	2.0	6.1	4.1	77.6	6.1
	３０～３９才	204	1.5	3.4	3.9	7.4	4.9	72.5	6.4
	４０～４９才	210	2.9	3.8	5.2	4.8	6.2	71.0	6.2
	５０～５９才	204	2.9	2.5	4.9	6.4	7.4	66.2	9.8
	６０～６９才	223	7.6	6.3	4.9	8.1	8.1	45.3	19.7
	７０～７９才	170	8.8	4.7	7.6	11.8	8.8	20.6	37.6

ポイント差	+10	+5	-5	-10

[125] 表頭:[Q12b]問１２　決済方法の一週間当たりの平均利用金額　ｂ）銀行振込(SA)

		全体	10万円以上	５万円～10万円未満	３万円～５万円未満	１万円～３万円未満	5,000円～１万円未満	5,000円未満	無回答
全体		1,222	4.2	3.7	4.6	7.0	6.5	60.2	13.9
職業	自営･自由業－農林漁業	15	6.7	6.7	13.3	13.3	6.7	40.0	13.3
	自営･自由業－自営商工業	122	6.6	5.7	4.1	8.2	8.2	54.9	12.3
	自営･自由業－自由業	43	14.0	7.0	11.6	9.3	2.3	46.5	9.3
	フルタイム－管理職	60	5.0	1.7	5.0	5.0	8.3	70.0	5.0
	フルタイム－事務･技術職	286	4.2	4.2	3.5	6.3	5.9	71.3	4.5
	フルタイム－労務･技能職	129	0.8	1.6	3.9	7.8	8.5	68.2	9.3
	パート･アルバイト	195	2.1	3.1	5.6	5.6	7.7	61.5	14.4
	主婦･主夫専業	176	2.8	4.0	4.0	8.0	6.3	47.2	27.8
	学　生	78	-	1.3	1.3	-	2.6	84.6	10.3
	無　職	113	9.7	4.4	5.3	11.5	5.3	35.4	28.3
世帯年収	～３００万円未満	234	3.4	3.0	7.3	8.5	7.7	47.0	23.1
	～４００万円未満	172	4.1	5.2	4.7	9.3	5.8	50.0	20.9
	～５００万円未満	165	4.2	4.8	4.2	7.3	6.7	61.2	11.5
	～６００万円未満	158	5.1	6.3	2.5	5.7	8.2	58.9	13.3
	～７００万円未満	112	5.4	1.8	6.3	1.8	4.5	70.5	9.8
	～８００万円未満	92	1.1	2.2	4.3	5.4	5.4	76.1	5.4
	～１,０００万円未満	131	5.3	2.3	2.3	6.9	6.1	72.5	4.6
	～１２００万円未満	71	4.2	4.2	4.2	8.5	4.2	67.6	7.0
	１２００万円以上	70	5.7	1.4	4.3	7.1	7.1	62.9	11.4

ポイント差	+10	+5	-5	-10

[126] 表頭:[Q12b]問１２　決済方法の一週間当たりの平均利用金額　ｂ）銀行振込(SA)

表側:[SEXAGE]性年代(MA)

		全体	10万円以上	５万円～10万円未満	３万円～５万円未満	１万円～３万円未満	5,000円～１万円未満	5,000円未満	無回答
全体		1,222	4.2	3.7	4.6	7.0	6.5	60.2	13.9
男性	男性小計	629	5.4	4.6	4.9	6.5	6.8	60.1	11.6
	１５～１９才	37	-	-	-	-	2.7	83.8	13.5
	２０～２９才	73	-	2.7	4.1	2.7	5.5	79.5	5.5
	３０～３９才	108	1.9	4.6	3.7	6.5	5.6	73.1	4.6
	４０～４９才	113	3.5	4.4	5.3	6.2	6.2	70.8	3.5
	５０～５９才	101	4.0	2.0	4.0	5.0	7.9	65.3	11.9
	６０～６９才	114	11.4	8.8	4.4	7.0	9.6	42.1	16.7
	７０～７９才	83	13.3	6.0	10.8	14.5	7.2	19.3	28.9
女性	女性小計	593	2.9	2.7	4.2	7.4	6.1	60.4	16.4
	１５～１９才	27	-	3.7	-	-	3.7	85.2	7.4
	２０～２９才	74	5.4	-	-	9.5	2.7	75.7	6.8
	３０～３９才	96	1.0	2.1	4.2	8.3	4.2	71.9	8.3
	４０～４９才	97	2.1	3.1	5.2	3.1	6.2	71.1	9.3
	５０～５９才	103	1.9	2.9	5.8	7.8	6.8	67.0	7.8
	６０～６９才	109	3.7	3.7	5.5	9.2	6.4	48.6	22.9
	７０～７９才	87	4.6	3.4	4.6	9.2	10.3	21.8	46.0

ポイント差	+10	+5	-5	-10

[127] 表頭:[Q12c]問１２　決済方法の一週間当たりの平均利用金額　ｃ）クレジットカード(SA)

		全体	10万円以上	５万円～10万円未満	３万円～５万円未満	１万円～３万円未満	5,000円～１万円未満	5,000円未満	無回答
全体		1,222	4.8	6.5	11.4	23.2	15.4	30.0	8.7
地域	北海道	57	3.5	5.3	10.5	22.8	12.3	33.3	12.3
	東北	84	3.6	3.6	8.3	20.2	13.1	33.3	17.9
	関東	487	5.5	7.0	11.5	24.0	15.2	30.6	6.2
	北陸	35	2.9	5.7	11.4	17.1	17.1	34.3	11.4
	東海	143	4.2	7.0	7.7	28.0	18.9	28.7	5.6
	近畿	187	7.5	7.5	12.8	24.1	16.0	24.1	8.0
	中国	71	-	4.2	14.1	23.9	19.7	31.0	7.0
	四国	30	3.3	6.7	20.0	10.0	13.3	30.0	16.7
	福岡	70	4.3	8.6	11.4	14.3	12.9	34.3	14.3
	九州	51	2.0	5.9	9.8	25.5	11.8	33.3	11.8
	沖縄	7	14.3	-	28.6	42.9	-	-	14.3
都市規模	21大都市	393	7.1	6.4	13.5	21.4	14.5	29.0	8.1
	15万以上都市	352	2.6	6.3	9.9	26.7	16.5	31.8	6.3
	15万未満都市	388	4.6	6.7	10.1	22.7	15.5	29.4	11.1
	郡部	89	4.5	7.9	13.5	20.2	14.6	29.2	10.1
性別	男性	629	5.7	7.5	10.7	20.7	14.9	31.8	8.7
	女性	593	3.9	5.6	12.1	26.0	15.9	28.0	8.6
年齢	１５～１９才	64	-	-	1.6	-	1.6	82.8	14.1
	２０～２９才	147	3.4	4.1	9.5	19.0	20.4	37.4	6.1
	３０～３９才	204	4.9	7.8	12.7	25.0	17.2	29.9	2.5
	４０～４９才	210	6.2	7.6	10.5	27.1	13.8	31.0	3.8
	５０～５９才	204	6.4	7.4	12.3	26.0	15.2	28.9	3.9
	６０～６９才	223	2.2	7.2	14.3	26.5	17.9	22.0	9.9
	７０～７９才	170	7.6	6.5	11.2	21.2	12.9	14.1	26.5

ポイント差	+10	+5	-5	-10

[128] 表頭:[Q12c]問１２　決済方法の一週間当たりの平均利用金額　ｃ）クレジットカード(SA)

		全体	10万円以上	５万円～10万円未満	３万円～５万円未満	１万円～３万円未満	5,000円～１万円未満	5,000円未満	無回答
全体		1,222	4.8	6.5	11.4	23.2	15.4	30.0	8.7
職業	自営･自由業－農林漁業	15	6.7	-	13.3	13.3	13.3	26.7	26.7
	自営･自由業－自営商工業	122	6.6	4.9	12.3	24.6	10.7	32.8	8.2
	自営･自由業－自由業	43	11.6	7.0	18.6	23.3	9.3	25.6	4.7
	フルタイム－管理職	60	10.0	13.3	6.7	38.3	11.7	18.3	1.7
	フルタイム－事務･技術職	286	3.8	7.0	14.3	22.4	19.9	31.1	1.4
	フルタイム－労務･技能職	129	6.2	7.8	9.3	20.9	14.7	34.1	7.0
	パート･アルバイト	195	4.1	5.1	7.2	28.2	15.9	28.2	11.3
	主婦･主夫専業	176	2.8	8.5	15.3	28.4	17.0	16.5	11.4
	学　生	78	-	-	-	3.8	7.7	76.9	11.5
	無　職	113	6.2	7.1	13.3	17.7	16.8	20.4	18.6
世帯年収	～３００万円未満	234	5.1	3.0	11.5	19.7	17.1	27.4	16.2
	～４００万円未満	172	3.5	5.8	11.0	26.2	12.8	29.1	11.6
	～５００万円未満	165	4.2	10.3	12.7	18.2	19.4	30.3	4.8
	～６００万円未満	158	6.3	8.2	12.7	20.3	14.6	27.8	10.1
	～７００万円未満	112	4.5	7.1	8.0	22.3	15.2	38.4	4.5
	～８００万円未満	92	5.4	6.5	6.5	22.8	15.2	39.1	4.3
	～１,０００万円未満	131	3.8	3.1	12.2	28.2	13.7	35.1	3.8
	～１２００万円未満	71	5.6	9.9	12.7	33.8	14.1	19.7	4.2
	１２００万円以上	70	7.1	11.4	17.1	30.0	17.1	15.7	1.4

ポイント差	+10	+5	-5	-10

[129] 表頭:[Q12c]問１２　決済方法の一週間当たりの平均利用金額　ｃ）クレジットカード(SA)

表側:[SEXAGE]性年代(MA)

		全体	10万円以上	５万円～10万円未満	３万円～５万円未満	１万円～３万円未満	5,000円～１万円未満	5,000円未満	無回答
全体		1,222	4.8	6.5	11.4	23.2	15.4	30.0	8.7
男性	男性小計	629	5.7	7.5	10.7	20.7	14.9	31.8	8.7
	１５～１９才	37	-	-	2.7	-	2.7	81.1	13.5
	２０～２９才	73	4.1	4.1	6.8	19.2	21.9	37.0	6.8
	３０～３９才	108	5.6	10.2	10.2	24.1	17.6	28.7	3.7
	４０～４９才	113	5.3	9.7	12.4	22.1	12.4	33.6	4.4
	５０～５９才	101	8.9	6.9	12.9	19.8	11.9	34.7	5.0
	６０～６９才	114	1.8	8.8	12.3	28.1	15.8	24.6	8.8
	７０～７９才	83	12.0	6.0	10.8	15.7	16.9	13.3	25.3
女性	女性小計	593	3.9	5.6	12.1	26.0	15.9	28.0	8.6
	１５～１９才	27	-	-	-	-	-	85.2	14.8
	２０～２９才	74	2.7	4.1	12.2	18.9	18.9	37.8	5.4
	３０～３９才	96	4.2	5.2	15.6	26.0	16.7	31.3	1.0
	４０～４９才	97	7.2	5.2	8.2	33.0	15.5	27.8	3.1
	５０～５９才	103	3.9	7.8	11.7	32.0	18.4	23.3	2.9
	６０～６９才	109	2.8	5.5	16.5	24.8	20.2	19.3	11.0
	７０～７９才	87	3.4	6.9	11.5	26.4	9.2	14.9	27.6

ポイント差	+10	+5	-5	-10

[130] 表頭:[Q12d]問１２　決済方法の一週間当たりの平均利用金額　ｄ）デビットカード(SA)

		全体	10万円以上	５万円～10万円未満	３万円～５万円未満	１万円～３万円未満	5,000円～１万円未満	5,000円未満	無回答
全体		1,222	0.2	0.3	0.7	1.7	2.4	69.1	25.5
地域	北海道	57	-	-	1.8	1.8	1.8	66.7	28.1
	東北	84	1.2	-	-	2.4	3.6	58.3	34.5
	関東	487	0.2	-	0.8	1.2	1.8	71.7	24.2
	北陸	35	-	-	-	5.7	2.9	71.4	20.0
	東海	143	-	-	-	0.7	0.7	75.5	23.1
	近畿	187	-	1.6	-	3.2	4.8	64.7	25.7
	中国	71	-	-	-	1.4	-	73.2	25.4
	四国	30	-	-	6.7	-	3.3	66.7	23.3
	福岡	70	-	1.4	2.9	1.4	2.9	70.0	21.4
	九州	51	-	-	-	-	3.9	62.7	33.3
	沖縄	7	-	-	-	14.3	-	28.6	57.1
都市規模	21大都市	393	0.3	-	0.3	2.5	3.3	69.2	24.4
	15万以上都市	352	0.3	0.6	1.1	2.0	2.3	70.5	23.3
	15万未満都市	388	-	0.5	1.0	0.8	1.8	68.0	27.8
	郡部	89	-	-	-	1.1	1.1	68.5	29.2
性別	男性	629	0.3	0.5	0.3	2.2	2.2	70.9	23.5
	女性	593	-	0.2	1.2	1.2	2.5	67.3	27.7
年齢	１５～１９才	64	-	-	-	-	1.6	84.4	14.1
	２０～２９才	147	-	0.7	1.4	1.4	3.4	81.6	11.6
	３０～３９才	204	-	-	-	1.5	1.5	86.3	10.8
	４０～４９才	210	-	0.5	-	2.9	1.4	81.9	13.3
	５０～５９才	204	-	-	1.0	2.0	1.5	77.9	17.6
	６０～６９才	223	0.4	-	0.4	0.9	4.5	55.2	38.6
	７０～７９才	170	0.6	1.2	2.4	2.4	2.4	24.1	67.1

ポイント差	+10	+5	-5	-10

[131] 表頭:[Q12d]問１２　決済方法の一週間当たりの平均利用金額　ｄ）デビットカード(SA)

		全体	10万円以上	５万円～10万円未満	３万円～５万円未満	１万円～３万円未満	5,000円～１万円未満	5,000円未満	無回答
全体		1,222	0.2	0.3	0.7	1.7	2.4	69.1	25.5
職業	自営･自由業－農林漁業	15	-	-	-	6.7	-	53.3	40.0
	自営･自由業－自営商工業	122	0.8	-	-	2.5	0.8	66.4	29.5
	自営･自由業－自由業	43	-	2.3	-	4.7	-	72.1	20.9
	フルタイム－管理職	60	-	1.7	-	3.3	1.7	78.3	15.0
	フルタイム－事務･技術職	286	0.3	-	0.3	1.7	2.1	86.4	9.1
	フルタイム－労務･技能職	129	-	-	1.6	1.6	3.9	74.4	18.6
	パート･アルバイト	195	-	-	1.0	1.0	3.6	65.6	28.7
	主婦･主夫専業	176	-	-	0.6	0.6	1.7	51.7	45.5
	学　生	78	-	-	-	1.3	1.3	85.9	11.5
	無　職	113	-	1.8	2.7	1.8	4.4	42.5	46.9
世帯年収	～３００万円未満	234	0.4	0.4	1.3	1.3	3.8	57.7	35.0
	～４００万円未満	172	-	0.6	1.2	2.9	2.3	55.2	37.8
	～５００万円未満	165	0.6	0.6	1.2	1.2	3.0	69.1	24.2
	～６００万円未満	158	-	-	0.6	2.5	0.6	70.3	25.9
	～７００万円未満	112	-	0.9	-	0.9	3.6	75.9	18.8
	～８００万円未満	92	-	-	1.1	3.3	1.1	81.5	13.0
	～１,０００万円未満	131	-	-	-	0.8	0.8	84.0	14.5
	～１２００万円未満	71	-	-	-	2.8	5.6	74.6	16.9
	１２００万円以上	70	-	-	-	-	-	81.4	18.6

ポイント差	+10	+5	-5	-10

[132] 表頭:[Q12d]問１２　決済方法の一週間当たりの平均利用金額　ｄ）デビットカード(SA)

表側:[SEXAGE]性年代(MA)

		全体	10万円以上	５万円～10万円未満	３万円～５万円未満	１万円～３万円未満	5,000円～１万円未満	5,000円未満	無回答
全体		1,222	0.2	0.3	0.7	1.7	2.4	69.1	25.5
男性	男性小計	629	0.3	0.5	0.3	2.2	2.2	70.9	23.5
	１５～１９才	37	-	-	-	-	-	86.5	13.5
	２０～２９才	73	-	1.4	-	-	4.1	83.6	11.0
	３０～３９才	108	-	-	-	1.9	2.8	87.0	8.3
	４０～４９才	113	-	0.9	-	4.4	0.9	78.8	15.0
	５０～５９才	101	-	-	-	2.0	1.0	80.2	16.8
	６０～６９才	114	0.9	-	-	1.8	2.6	57.9	36.8
	７０～７９才	83	1.2	1.2	2.4	3.6	3.6	27.7	60.2
女性	女性小計	593	-	0.2	1.2	1.2	2.5	67.3	27.7
	１５～１９才	27	-	-	-	-	3.7	81.5	14.8
	２０～２９才	74	-	-	2.7	2.7	2.7	79.7	12.2
	３０～３９才	96	-	-	-	1.0	-	85.4	13.5
	４０～４９才	97	-	-	-	1.0	2.1	85.6	11.3
	５０～５９才	103	-	-	1.9	1.9	1.9	75.7	18.4
	６０～６９才	109	-	-	0.9	-	6.4	52.3	40.4
	７０～７９才	87	-	1.1	2.3	1.1	1.1	20.7	73.6

ポイント差	+10	+5	-5	-10

[133] 表頭:[Q12e]問１２　決済方法の一週間当たりの平均利用金額　ｅ）電子マネー(SA)

		全体	10万円以上	５万円～10万円未満	３万円～５万円未満	１万円～３万円未満	5,000円～１万円未満	5,000円未満	無回答
全体		1,222	0.3	0.7	2.3	8.6	15.9	55.3	16.9
地域	北海道	57	-	-	3.5	10.5	12.3	50.9	22.8
	東北	84	1.2	-	6.0	6.0	13.1	52.4	21.4
	関東	487	0.4	0.2	2.3	6.6	15.0	59.8	15.8
	北陸	35	-	-	5.7	20.0	14.3	42.9	17.1
	東海	143	-	1.4	0.7	11.2	17.5	53.8	15.4
	近畿	187	-	1.6	2.1	7.5	20.3	51.3	17.1
	中国	71	-	-	-	21.1	14.1	50.7	14.1
	四国	30	3.3	-	3.3	16.7	16.7	46.7	13.3
	福岡	70	-	1.4	2.9	2.9	18.6	57.1	17.1
	九州	51	-	2.0	-	5.9	9.8	60.8	21.6
	沖縄	7	-	-	-	-	28.6	42.9	28.6
都市規模	21大都市	393	0.5	0.3	1.8	11.5	15.3	54.5	16.3
	15万以上都市	352	0.6	0.9	1.7	6.3	19.6	54.8	16.2
	15万未満都市	388	-	0.5	3.4	8.2	14.4	56.2	17.3
	郡部	89	-	2.2	2.2	6.7	10.1	57.3	21.3
性別	男性	629	0.5	0.6	2.4	7.2	13.5	59.1	16.7
	女性	593	0.2	0.7	2.2	10.1	18.4	51.3	17.2
年齢	１５～１９才	64	-	-	-	1.6	6.3	81.3	10.9
	２０～２９才	147	-	0.7	3.4	6.1	17.7	66.0	6.1
	３０～３９才	204	-	0.5	2.0	9.8	15.7	66.7	5.4
	４０～４９才	210	-	1.0	1.9	10.5	19.0	61.0	6.7
	５０～５９才	204	-	0.5	2.9	9.8	17.6	55.4	13.7
	６０～６９才	223	0.9	0.4	0.9	11.2	19.3	46.2	21.1
	７０～７９才	170	1.2	1.2	4.1	4.7	7.6	27.6	53.5

ポイント差	+10	+5	-5	-10

[134] 表頭:[Q12e]問１２　決済方法の一週間当たりの平均利用金額　ｅ）電子マネー(SA)

		全体	10万円以上	５万円～10万円未満	３万円～５万円未満	１万円～３万円未満	5,000円～１万円未満	5,000円未満	無回答
全体		1,222	0.3	0.7	2.3	8.6	15.9	55.3	16.9
職業	自営･自由業－農林漁業	15	-	-	-	6.7	6.7	53.3	33.3
	自営･自由業－自営商工業	122	0.8	0.8	2.5	9.8	9.0	58.2	18.9
	自営･自由業－自由業	43	-	2.3	2.3	11.6	16.3	51.2	16.3
	フルタイム－管理職	60	-	-	1.7	5.0	25.0	61.7	6.7
	フルタイム－事務･技術職	286	0.3	-	2.4	10.1	18.5	63.3	5.2
	フルタイム－労務･技能職	129	-	-	0.8	11.6	10.1	63.6	14.0
	パート･アルバイト	195	-	0.5	2.6	7.7	18.5	53.8	16.9
	主婦･主夫専業	176	0.6	1.7	2.8	9.1	20.5	35.8	29.5
	学　生	78	-	-	-	1.3	10.3	79.5	9.0
	無　職	113	0.9	1.8	4.4	6.2	12.4	39.8	34.5
世帯年収	～３００万円未満	234	0.4	0.9	1.7	6.0	16.2	48.3	26.5
	～４００万円未満	172	-	0.6	2.9	10.5	11.6	48.3	26.2
	～５００万円未満	165	0.6	1.2	3.0	4.8	15.8	58.8	15.8
	～６００万円未満	158	-	-	2.5	8.9	19.0	53.8	15.8
	～７００万円未満	112	-	-	1.8	6.3	15.2	66.1	10.7
	～８００万円未満	92	1.1	1.1	1.1	8.7	17.4	62.0	8.7
	～１,０００万円未満	131	-	-	1.5	13.0	13.7	62.6	9.2
	～１２００万円未満	71	-	-	1.4	14.1	21.1	54.9	8.5
	１２００万円以上	70	1.4	2.9	2.9	12.9	15.7	57.1	7.1

ポイント差	+10	+5	-5	-10

[135] 表頭:[Q12e]問１２　決済方法の一週間当たりの平均利用金額　ｅ）電子マネー(SA)

表側:[SEXAGE]性年代(MA)

		全体	10万円以上	５万円～10万円未満	３万円～５万円未満	１万円～３万円未満	5,000円～１万円未満	5,000円未満	無回答
全体		1,222	0.3	0.7	2.3	8.6	15.9	55.3	16.9
男性	男性小計	629	0.5	0.6	2.4	7.2	13.5	59.1	16.7
	１５～１９才	37	-	-	-	-	2.7	83.8	13.5
	２０～２９才	73	-	1.4	4.1	5.5	17.8	67.1	4.1
	３０～３９才	108	-	0.9	1.9	5.6	13.9	72.2	5.6
	４０～４９才	113	-	0.9	1.8	10.6	14.2	64.6	8.0
	５０～５９才	101	-	-	4.0	10.9	12.9	57.4	14.9
	６０～６９才	114	0.9	-	0.9	8.8	18.4	49.1	21.9
	７０～７９才	83	2.4	1.2	3.6	2.4	7.2	32.5	50.6
女性	女性小計	593	0.2	0.7	2.2	10.1	18.4	51.3	17.2
	１５～１９才	27	-	-	-	3.7	11.1	77.8	7.4
	２０～２９才	74	-	-	2.7	6.8	17.6	64.9	8.1
	３０～３９才	96	-	-	2.1	14.6	17.7	60.4	5.2
	４０～４９才	97	-	1.0	2.1	10.3	24.7	56.7	5.2
	５０～５９才	103	-	1.0	1.9	8.7	22.3	53.4	12.6
	６０～６９才	109	0.9	0.9	0.9	13.8	20.2	43.1	20.2
	７０～７９才	87	-	1.1	4.6	6.9	8.0	23.0	56.3

ポイント差	+10	+5	-5	-10

[136] 表頭:[Q12f]問１２　決済方法の一週間当たりの平均利用金額　ｆ）モバイルウォレット(SA)

		全体	10万円以上	５万円～10万円未満	３万円～５万円未満	１万円～３万円未満	5,000円～１万円未満	5,000円未満	無回答
全体		1,222	0.2	0.6	1.0	4.3	7.3	63.5	23.2
地域	北海道	57	-	-	1.8	-	3.5	64.9	29.8
	東北	84	1.2	-	2.4	2.4	6.0	57.1	31.0
	関東	487	0.2	0.4	0.8	4.3	6.6	66.7	20.9
	北陸	35	-	-	-	8.6	8.6	65.7	17.1
	東海	143	-	-	-	3.5	7.0	67.1	22.4
	近畿	187	-	2.1	1.6	5.9	10.2	56.7	23.5
	中国	71	-	-	1.4	8.5	9.9	57.7	22.5
	四国	30	-	-	-	3.3	3.3	73.3	20.0
	福岡	70	-	1.4	1.4	4.3	7.1	64.3	21.4
	九州	51	-	-	-	-	7.8	60.8	31.4
	沖縄	7	-	-	-	-	14.3	28.6	57.1
都市規模	21大都市	393	0.3	0.8	0.8	5.3	7.4	62.8	22.6
	15万以上都市	352	0.3	0.6	1.1	3.7	7.7	66.2	20.5
	15万未満都市	388	-	0.5	1.0	4.4	8.0	61.1	25.0
	郡部	89	-	-	1.1	1.1	2.2	66.3	29.2
性別	男性	629	0.3	0.6	1.3	4.0	7.8	64.1	21.9
	女性	593	-	0.5	0.7	4.6	6.7	62.9	24.6
年齢	１５～１９才	64	-	-	-	-	6.3	81.3	12.5
	２０～２９才	147	-	1.4	2.0	5.4	8.8	74.8	7.5
	３０～３９才	204	-	0.5	1.5	7.4	7.4	74.5	8.8
	４０～４９才	210	-	0.5	1.4	4.3	7.1	76.2	10.5
	５０～５９才	204	-	0.5	0.5	5.4	6.9	70.6	16.2
	６０～６９才	223	0.4	-	-	1.8	10.3	51.6	35.9
	７０～７９才	170	0.6	1.2	1.2	2.9	2.9	25.3	65.9

ポイント差	+10	+5	-5	-10

[137] 表頭:[Q12f]問１２　決済方法の一週間当たりの平均利用金額　ｆ）モバイルウォレット(SA)

		全体	10万円以上	５万円～10万円未満	３万円～５万円未満	１万円～３万円未満	5,000円～１万円未満	5,000円未満	無回答
全体		1,222	0.2	0.6	1.0	4.3	7.3	63.5	23.2
職業	自営･自由業－農林漁業	15	-	-	-	6.7	6.7	53.3	33.3
	自営･自由業－自営商工業	122	0.8	-	1.6	2.5	7.4	64.8	23.0
	自営･自由業－自由業	43	-	2.3	2.3	4.7	11.6	58.1	20.9
	フルタイム－管理職	60	-	-	-	5.0	8.3	73.3	13.3
	フルタイム－事務･技術職	286	0.3	0.7	-	4.5	10.5	75.9	8.0
	フルタイム－労務･技能職	129	-	-	1.6	7.0	7.8	65.9	17.8
	パート･アルバイト	195	-	0.5	2.1	4.1	6.7	60.5	26.2
	主婦･主夫専業	176	-	0.6	0.6	4.5	4.5	48.3	41.5
	学　生	78	-	-	-	-	3.8	85.9	10.3
	無　職	113	-	1.8	1.8	4.4	4.4	41.6	46.0
世帯年収	～３００万円未満	234	0.4	0.4	1.7	3.4	6.0	52.6	35.5
	～４００万円未満	172	-	1.2	1.2	4.7	8.1	50.0	34.9
	～５００万円未満	165	0.6	0.6	0.6	4.8	9.1	64.8	19.4
	～６００万円未満	158	-	-	1.3	4.4	6.3	64.6	23.4
	～７００万円未満	112	-	-	-	2.7	6.3	75.0	16.1
	～８００万円未満	92	-	-	-	6.5	6.5	76.1	10.9
	～１,０００万円未満	131	-	0.8	1.5	6.1	8.4	71.8	11.5
	～１２００万円未満	71	-	-	1.4	1.4	9.9	71.8	15.5
	１２００万円以上	70	-	2.9	-	4.3	7.1	70.0	15.7

ポイント差	+10	+5	-5	-10

[138] 表頭:[Q12f]問１２　決済方法の一週間当たりの平均利用金額　ｆ）モバイルウォレット(SA)

表側:[SEXAGE]性年代(MA)

		全体	10万円以上	５万円～10万円未満	３万円～５万円未満	１万円～３万円未満	5,000円～１万円未満	5,000円未満	無回答
全体		1,222	0.2	0.6	1.0	4.3	7.3	63.5	23.2
男性	男性小計	629	0.3	0.6	1.3	4.0	7.8	64.1	21.9
	１５～１９才	37	-	-	-	-	5.4	81.1	13.5
	２０～２９才	73	-	2.7	1.4	5.5	6.8	76.7	6.8
	３０～３９才	108	-	-	2.8	7.4	7.4	74.1	8.3
	４０～４９才	113	-	0.9	0.9	4.4	10.6	71.7	11.5
	５０～５９才	101	-	-	1.0	4.0	7.9	70.3	16.8
	６０～６９才	114	0.9	-	-	0.9	7.9	52.6	37.7
	７０～７９才	83	1.2	1.2	2.4	3.6	6.0	30.1	55.4
女性	女性小計	593	-	0.5	0.7	4.6	6.7	62.9	24.6
	１５～１９才	27	-	-	-	-	7.4	81.5	11.1
	２０～２９才	74	-	-	2.7	5.4	10.8	73.0	8.1
	３０～３９才	96	-	1.0	-	7.3	7.3	75.0	9.4
	４０～４９才	97	-	-	2.1	4.1	3.1	81.4	9.3
	５０～５９才	103	-	1.0	-	6.8	5.8	70.9	15.5
	６０～６９才	109	-	-	-	2.8	12.8	50.5	33.9
	７０～７９才	87	-	1.1	-	2.3	-	20.7	75.9

ポイント差	+10	+5	-5	-10

[139] 表頭:[Q13_1a]問１３　イ）利用決済手段　ａ）　飲食店（カフェ、ファーストフード店を含む）(MA)
アイテム条件:Q12b(1:6)%Q12c(1:6)%Q12d(1:6)%Q12e(1:6)%Q12f(1:6)

		全体	現金	銀行振込	クレジットカード	デビットカード	電子マネー	モバイルウォレット	その他	無回答
全体		1,163	70.2	0.2	30.8	1.5	25.5	13.8	0.4	7.4
地域	北海道	52	71.2	-	40.4	1.9	32.7	5.8	-	9.6
	東北	75	72.0	-	26.7	2.7	26.7	12.0	-	13.3
	関東	469	69.1	0.4	34.1	1.9	27.9	11.7	-	5.5
	北陸	34	52.9	-	26.5	2.9	29.4	14.7	-	14.7
	東海	136	73.5	-	33.8	-	24.3	13.2	1.5	7.4
	近畿	180	72.2	-	27.8	1.1	22.8	15.0	0.6	7.2
	中国	69	66.7	-	23.2	-	23.2	29.0	1.4	8.7
	四国	29	69.0	-	13.8	-	20.7	10.3	-	10.3
	福岡	64	76.6	-	20.3	1.6	21.9	21.9	-	6.3
	九州	48	72.9	-	31.3	2.1	14.6	14.6	2.1	6.3
	沖縄	7	42.9	-	57.1	-	14.3	-	-	14.3
都市規模	21大都市	373	71.8	0.3	33.8	0.8	26.5	15.5	-	6.2
	15万以上都市	339	68.7	0.3	27.7	0.9	26.5	13.6	0.9	8.3
	15万未満都市	365	67.4	-	31.2	2.7	24.9	14.0	0.5	7.9
	郡部	86	80.2	-	27.9	1.2	18.6	7.0	-	7.0
性別	男性	597	70.2	0.3	29.1	1.3	22.8	12.7	0.7	8.2
	女性	566	70.1	-	32.5	1.6	28.3	15.0	0.2	6.5
年齢	１５～１９才	58	82.8	-	1.7	3.4	13.8	13.8	1.7	10.3
	２０～２９才	144	78.5	-	34.0	2.8	31.3	18.8	0.7	2.1
	３０～３９才	202	63.9	0.5	36.1	1.5	30.7	20.3	-	6.4
	４０～４９才	208	69.7	-	29.8	1.0	32.7	14.9	0.5	5.3
	５０～５９才	199	68.3	-	36.2	1.0	26.1	15.6	-	6.5
	６０～６９才	211	68.7	-	27.5	1.4	21.3	8.5	0.9	9.5
	７０～７９才	141	70.9	0.7	30.5	0.7	11.3	3.5	-	14.2

ポイント差	+10	+5	-5	-10

[140] 表頭:[Q13_1a]問１３　イ）利用決済手段　ａ）　飲食店（カフェ、ファーストフード店を含む）(MA)
アイテム条件:Q12b(1:6)%Q12c(1:6)%Q12d(1:6)%Q12e(1:6)%Q12f(1:6)

		全体	現金	銀行振込	クレジットカード	デビットカード	電子マネー	モバイルウォレット	その他	無回答
全体		1,163	70.2	0.2	30.8	1.5	25.5	13.8	0.4	7.4
職業	自営・自由業－農林漁業	15	73.3	-	6.7	6.7	13.3	13.3	-	6.7
	自営・自由業－自営商工業	116	69.8	-	24.1	-	16.4	11.2	-	12.1
	自営・自由業－自由業	41	68.3	-	24.4	-	26.8	12.2	-	7.3
	フルタイム－管理職	60	65.0	-	50.0	-	25.0	16.7	-	6.7
	フルタイム－事務・技術職	283	68.2	0.4	32.2	2.5	33.9	18.7	-	3.9
	フルタイム－労務・技能職	123	69.1	-	36.6	0.8	23.6	15.4	0.8	9.8
	パート・アルバイト	186	71.5	-	28.5	1.6	24.2	14.0	1.1	8.1
	主婦・主夫専業	163	69.9	-	38.0	0.6	28.8	10.4	-	6.7
	学　生	72	84.7	-	5.6	4.2	22.2	11.1	2.8	8.3
	無　職	103	68.9	1.0	32.0	1.0	15.5	7.8	-	8.7
世帯年収	～３００万円未満	214	72.9	0.5	26.6	1.4	16.8	9.3	-	8.9
	～４００万円未満	160	64.4	-	31.3	2.5	22.5	10.6	-	9.4
	～５００万円未満	160	75.0	-	25.6	0.6	22.5	13.1	0.6	6.3
	～６００万円未満	150	73.3	-	32.0	1.3	30.0	17.3	-	8.0
	～７００万円未満	110	69.1	-	23.6	1.8	26.4	14.5	1.8	10.0
	～８００万円未満	91	69.2	-	37.4	2.2	26.4	16.5	-	7.7
	～１,０００万円未満	127	70.9	0.8	35.4	0.8	29.1	17.3	0.8	4.7
	～１２００万円未満	70	64.3	-	34.3	1.4	34.3	15.7	-	4.3
	１２００万円以上	69	63.8	-	43.5	1.4	37.7	18.8	-	2.9

ポイント差	+10	+5	-5	-10

[141] 表頭:[Q13_1a]問１３　イ）利用決済手段　ａ）　飲食店（カフェ、ファーストフード店を含む）(MA)
アイテム条件:Q12b(1:6)%Q12c(1:6)%Q12d(1:6)%Q12e(1:6)%Q12f(1:6)

表側:[SEXAGE]性年代(MA)

		全体	現金	銀行振込	クレジットカード	デビットカード	電子マネー	モバイルウォレット	その他	無回答
全体		1,163	70.2	0.2	30.8	1.5	25.5	13.8	0.4	7.4
男性	男性小計	597	70.2	0.3	29.1	1.3	22.8	12.7	0.7	8.2
	１５～１９才	32	81.3	-	-	3.1	21.9	12.5	3.1	12.5
	２０～２９才	73	76.7	-	31.5	2.7	27.4	19.2	1.4	2.7
	３０～３９才	106	62.3	0.9	35.8	1.9	27.4	19.8	-	8.5
	４０～４９才	112	68.8	-	28.6	0.9	25.0	13.4	-	6.3
	５０～５９才	96	70.8	-	33.3	-	25.0	14.6	-	8.3
	６０～６９才	107	71.0	-	24.3	1.9	19.6	3.7	1.9	10.3
	７０～７９才	71	70.4	1.4	32.4	-	9.9	5.6	-	11.3
女性	女性小計	566	70.1	-	32.5	1.6	28.3	15.0	0.2	6.5
	１５～１９才	26	84.6	-	3.8	3.8	3.8	15.4	-	7.7
	２０～２９才	71	80.3	-	36.6	2.8	35.2	18.3	-	1.4
	３０～３９才	96	65.6	-	36.5	1.0	34.4	20.8	-	4.2
	４０～４９才	96	70.8	-	31.3	1.0	41.7	16.7	1.0	4.2
	５０～５９才	103	66.0	-	38.8	1.9	27.2	16.5	-	4.9
	６０～６９才	104	66.3	-	30.8	1.0	23.1	13.5	-	8.7
	７０～７９才	70	71.4	-	28.6	1.4	12.9	1.4	-	17.1

ポイント差	+10	+5	-5	-10

[142] 表頭:[Q13_1b]問１３　イ）利用決済手段　ｂ）　コンビニエンスストア(MA)
アイテム条件:Q12b(1:6)%Q12c(1:6)%Q12d(1:6)%Q12e(1:6)%Q12f(1:6)

		全体	現金	銀行振込	クレジットカード	デビットカード	電子マネー	モバイルウォレット	その他	無回答
全体		1,163	60.9	0.3	17.0	1.7	39.6	18.2	1.0	7.4
地域	北海道	52	65.4	-	19.2	3.8	48.1	11.5	-	9.6
	東北	75	58.7	-	16.0	2.7	45.3	17.3	-	12.0
	関東	469	59.1	0.4	17.7	1.9	43.9	17.5	1.5	5.8
	北陸	34	50.0	-	14.7	-	38.2	17.6	-	14.7
	東海	136	59.6	-	22.8	0.7	38.2	21.3	-	8.1
	近畿	180	65.6	-	15.6	1.7	34.4	17.2	1.7	7.2
	中国	69	63.8	-	13.0	-	30.4	27.5	1.4	8.7
	四国	29	62.1	-	10.3	-	37.9	10.3	-	6.9
	福岡	64	68.8	-	10.9	3.1	32.8	25.0	-	4.7
	九州	48	56.3	4.2	16.7	2.1	29.2	14.6	2.1	6.3
	沖縄	7	57.1	-	28.6	-	14.3	-	-	28.6
都市規模	21大都市	373	61.1	0.3	15.5	1.3	39.7	22.3	0.8	6.2
	15万以上都市	339	59.3	0.9	14.7	1.5	40.4	15.9	1.8	8.6
	15万未満都市	365	60.5	-	20.3	2.2	39.5	18.6	0.5	7.9
	郡部	86	67.4	-	18.6	2.3	36.0	8.1	1.2	5.8
性別	男性	597	60.8	0.5	16.4	2.0	37.0	18.1	1.2	8.4
	女性	566	61.0	0.2	17.7	1.4	42.2	18.4	0.9	6.4
年齢	１５～１９才	58	70.7	-	-	1.7	27.6	17.2	5.2	10.3
	２０～２９才	144	70.8	-	15.3	3.5	47.9	26.4	0.7	1.4
	３０～３９才	202	47.5	0.5	24.8	3.0	48.5	24.3	0.5	6.4
	４０～４９才	208	61.5	-	18.3	1.0	47.6	19.2	1.4	5.3
	５０～５９才	199	57.8	-	17.6	0.5	41.2	22.1	1.5	7.5
	６０～６９才	211	63.5	0.5	14.7	0.9	34.6	10.9	-	9.0
	７０～７９才	141	65.2	1.4	15.6	2.1	16.3	5.7	0.7	14.2

ポイント差	+10	+5	-5	-10

[143] 表頭:[Q13_1b]問１３　イ）利用決済手段　ｂ）　コンビニエンスストア(MA)
アイテム条件:Q12b(1:6)%Q12c(1:6)%Q12d(1:6)%Q12e(1:6)%Q12f(1:6)

		全体	現金	銀行振込	クレジットカード	デビットカード	電子マネー	モバイルウォレット	その他	無回答
全体		1,163	60.9	0.3	17.0	1.7	39.6	18.2	1.0	7.4
職業	自営・自由業－農林漁業	15	66.7	-	13.3	-	20.0	20.0	-	6.7
	自営・自由業－自営商工業	116	62.9	1.7	15.5	0.9	23.3	16.4	0.9	11.2
	自営・自由業－自由業	41	53.7	-	12.2	4.9	43.9	17.1	-	7.3
	フルタイム－管理職	60	55.0	-	35.0	-	46.7	18.3	1.7	6.7
	フルタイム－事務・技術職	283	59.0	0.4	15.9	2.1	51.6	24.4	-	4.2
	フルタイム－労務・技能職	123	58.5	-	17.1	0.8	36.6	25.2	1.6	9.8
	パート・アルバイト	186	59.7	-	15.6	2.2	39.2	14.5	1.6	8.1
	主婦・主夫専業	163	63.2	-	19.0	0.6	41.7	13.5	1.2	6.7
	学　生	72	69.4	-	1.4	4.2	38.9	16.7	2.8	8.3
	無　職	103	65.0	1.0	23.3	1.9	23.3	10.7	1.0	8.7
世帯年収	～３００万円未満	214	65.0	0.5	14.0	2.3	29.0	15.0	0.9	8.9
	～４００万円未満	160	58.8	-	22.5	1.9	33.8	11.9	0.6	9.4
	～５００万円未満	160	67.5	-	16.3	0.6	34.4	19.4	1.3	6.3
	～６００万円未満	150	60.7	0.7	14.7	2.7	42.7	24.7	2.0	8.0
	～７００万円未満	110	54.5	-	14.5	1.8	50.0	13.6	0.9	8.2
	～８００万円未満	91	59.3	-	16.5	1.1	48.4	19.8	1.1	7.7
	～１,０００万円未満	127	60.6	1.6	21.3	0.8	44.1	22.8	-	5.5
	～１２００万円未満	70	52.9	-	17.1	1.4	47.1	18.6	1.4	5.7
	１２００万円以上	69	53.6	-	20.3	1.4	46.4	26.1	-	2.9

ポイント差	+10	+5	-5	-10

[144] 表頭:[Q13_1b]問１３　イ）利用決済手段　ｂ）　コンビニエンスストア(MA)
アイテム条件:Q12b(1:6)%Q12c(1:6)%Q12d(1:6)%Q12e(1:6)%Q12f(1:6)

表側:[SEXAGE]性年代(MA)

		全体	現金	銀行振込	クレジットカード	デビットカード	電子マネー	モバイルウォレット	その他	無回答
全体		1,163	60.9	0.3	17.0	1.7	39.6	18.2	1.0	7.4
男性	男性小計	597	60.8	0.5	16.4	2.0	37.0	18.1	1.2	8.4
	１５～１９才	32	65.6	-	-	3.1	31.3	12.5	6.3	12.5
	２０～２９才	73	72.6	-	17.8	4.1	41.1	27.4	1.4	1.4
	３０～３９才	106	44.3	0.9	22.6	4.7	44.3	23.6	-	8.5
	４０～４９才	112	63.4	-	16.1	-	44.6	19.6	0.9	6.3
	５０～５９才	96	55.2	-	14.6	-	39.6	21.9	2.1	9.4
	６０～６９才	107	65.4	-	15.0	0.9	33.6	10.3	-	11.2
	７０～７９才	71	67.6	2.8	18.3	2.8	14.1	7.0	1.4	11.3
女性	女性小計	566	61.0	0.2	17.7	1.4	42.2	18.4	0.9	6.4
	１５～１９才	26	76.9	-	-	-	23.1	23.1	3.8	7.7
	２０～２９才	71	69.0	-	12.7	2.8	54.9	25.4	-	1.4
	３０～３９才	96	51.0	-	27.1	1.0	53.1	25.0	1.0	4.2
	４０～４９才	96	59.4	-	20.8	2.1	51.0	18.8	2.1	4.2
	５０～５９才	103	60.2	-	20.4	1.0	42.7	22.3	1.0	5.8
	６０～６９才	104	61.5	1.0	14.4	1.0	35.6	11.5	-	6.7
	７０～７９才	70	62.9	-	12.9	1.4	18.6	4.3	-	17.1

ポイント差	+10	+5	-5	-10

[145] 表頭:[Q13_1c]問１３　イ）利用決済手段　ｃ）　スーパーマーケット、ドラッグストア(MA)
アイテム条件:Q12b(1:6)%Q12c(1:6)%Q12d(1:6)%Q12e(1:6)%Q12f(1:6)

		全体	現金	銀行振込	クレジットカード	デビットカード	電子マネー	モバイルウォレット	その他	無回答
全体		1,163	60.3	0.2	39.0	1.4	30.3	12.7	0.7	6.9
地域	北海道	52	67.3	-	46.2	1.9	44.2	7.7	-	5.8
	東北	75	62.7	1.3	30.7	2.7	45.3	14.7	-	12.0
	関東	469	57.6	0.2	42.9	1.5	26.0	13.0	0.6	5.3
	北陸	34	50.0	-	23.5	-	35.3	11.8	-	14.7
	東海	136	58.1	-	47.8	0.7	31.6	13.2	0.7	6.6
	近畿	180	60.6	-	41.1	1.7	31.1	12.8	0.6	6.7
	中国	69	60.9	-	27.5	-	36.2	20.3	1.4	7.2
	四国	29	55.2	-	24.1	3.4	34.5	6.9	3.4	10.3
	福岡	64	73.4	-	21.9	1.6	25.0	15.6	-	9.4
	九州	48	75.0	-	31.3	-	20.8	2.1	2.1	4.2
	沖縄	7	42.9	-	42.9	-	14.3	-	-	14.3
都市規模	21大都市	373	61.9	0.3	39.7	1.9	32.7	14.5	0.3	6.4
	15万以上都市	339	61.9	-	37.2	0.9	28.9	12.1	1.2	8.0
	15万未満都市	365	56.4	-	40.0	1.6	29.6	13.4	0.5	6.6
	郡部	86	62.8	1.2	38.4	-	27.9	4.7	1.2	5.8
性別	男性	597	62.1	0.2	35.0	1.7	25.0	11.6	0.7	8.2
	女性	566	58.3	0.2	43.1	1.1	35.9	14.0	0.7	5.5
年齢	１５～１９才	58	84.5	-	5.2	-	19.0	8.6	1.7	12.1
	２０～２９才	144	77.1	-	31.3	2.8	32.6	20.8	0.7	2.1
	３０～３９才	202	55.9	0.5	41.6	2.0	31.2	18.3	0.5	6.9
	４０～４９才	208	60.6	-	37.5	1.0	35.1	13.0	1.4	5.3
	５０～５９才	199	59.3	-	47.2	1.0	29.6	14.6	-	6.5
	６０～６９才	211	52.6	-	41.7	0.9	31.3	6.6	0.9	7.6
	７０～７９才	141	51.8	0.7	43.3	1.4	23.4	4.3	-	11.3

ポイント差	+10	+5	-5	-10

[146] 表頭:[Q13_1c]問１３　イ）利用決済手段　ｃ）　スーパーマーケット、ドラッグストア(MA)
アイテム条件:Q12b(1:6)%Q12c(1:6)%Q12d(1:6)%Q12e(1:6)%Q12f(1:6)

		全体	現金	銀行振込	クレジットカード	デビットカード	電子マネー	モバイルウォレット	その他	無回答
全体		1,163	60.3	0.2	39.0	1.4	30.3	12.7	0.7	6.9
職業	自営・自由業－農林漁業	15	73.3	-	26.7	-	13.3	6.7	-	6.7
	自営・自由業－自営商工業	116	55.2	-	33.6	0.9	22.4	12.9	-	11.2
	自営・自由業－自由業	41	65.9	-	24.4	-	24.4	12.2	2.4	7.3
	フルタイム－管理職	60	51.7	-	51.7	-	26.7	11.7	-	6.7
	フルタイム－事務・技術職	283	64.7	0.4	37.1	2.1	32.9	17.3	0.4	3.9
	フルタイム－労務・技能職	123	62.6	-	39.0	1.6	26.0	10.6	0.8	10.6
	パート・アルバイト	186	58.6	-	41.4	1.6	35.5	11.3	1.1	7.5
	主婦・主夫専業	163	54.0	0.6	51.5	1.2	36.2	10.4	0.6	4.3
	学　生	72	84.7	-	6.9	2.8	26.4	12.5	2.8	9.7
	無　職	103	48.5	-	47.6	-	28.2	10.7	-	6.8
世帯年収	～３００万円未満	214	63.1	-	32.2	0.5	24.8	8.9	0.9	8.4
	～４００万円未満	160	59.4	0.6	39.4	3.1	28.8	7.5	0.6	7.5
	～５００万円未満	160	62.5	-	33.8	0.6	28.8	16.3	0.6	6.3
	～６００万円未満	150	59.3	-	41.3	1.3	34.7	15.3	-	7.3
	～７００万円未満	110	61.8	-	41.8	1.8	30.9	10.0	1.8	7.3
	～８００万円未満	91	58.2	-	39.6	2.2	30.8	16.5	1.1	9.9
	～１,０００万円未満	127	59.1	0.8	42.5	0.8	33.1	15.7	-	4.7
	～１２００万円未満	70	58.6	-	44.3	-	32.9	15.7	-	4.3
	１２００万円以上	69	49.3	-	52.2	1.4	33.3	15.9	-	2.9

ポイント差	+10	+5	-5	-10

[147] 表頭:[Q13_1c]問１３　イ）利用決済手段　ｃ）　スーパーマーケット、ドラッグストア(MA)
アイテム条件:Q12b(1:6)%Q12c(1:6)%Q12d(1:6)%Q12e(1:6)%Q12f(1:6)

表側:[SEXAGE]性年代(MA)

		全体	現金	銀行振込	クレジットカード	デビットカード	電子マネー	モバイルウォレット	その他	無回答
全体		1,163	60.3	0.2	39.0	1.4	30.3	12.7	0.7	6.9
男性	男性小計	597	62.1	0.2	35.0	1.7	25.0	11.6	0.7	8.2
	１５～１９才	32	78.1	-	3.1	-	18.8	6.3	3.1	15.6
	２０～２９才	73	78.1	-	30.1	4.1	31.5	23.3	1.4	2.7
	３０～３９才	106	56.6	0.9	39.6	3.8	28.3	16.0	-	8.5
	４０～４９才	112	62.5	-	33.0	0.9	24.1	11.6	0.9	6.3
	５０～５９才	96	61.5	-	40.6	-	20.8	10.4	-	7.3
	６０～６９才	107	57.9	-	34.6	-	29.0	3.7	0.9	10.3
	７０～７９才	71	53.5	-	43.7	2.8	16.9	8.5	-	11.3
女性	女性小計	566	58.3	0.2	43.1	1.1	35.9	14.0	0.7	5.5
	１５～１９才	26	92.3	-	7.7	-	19.2	11.5	-	7.7
	２０～２９才	71	76.1	-	32.4	1.4	33.8	18.3	-	1.4
	３０～３９才	96	55.2	-	43.8	-	34.4	20.8	1.0	5.2
	４０～４９才	96	58.3	-	42.7	1.0	47.9	14.6	2.1	4.2
	５０～５９才	103	57.3	-	53.4	1.9	37.9	18.4	-	5.8
	６０～６９才	104	47.1	-	49.0	1.9	33.7	9.6	1.0	4.8
	７０～７９才	70	50.0	1.4	42.9	-	30.0	-	-	11.4

ポイント差	+10	+5	-5	-10

[148] 表頭:[Q13_1d]問１３　イ）利用決済手段　ｄ）百貨店、家電量販店(MA)
アイテム条件:Q12b(1:6)%Q12c(1:6)%Q12d(1:6)%Q12e(1:6)%Q12f(1:6)

		全体	現金	銀行振込	クレジットカード	デビットカード	電子マネー	モバイルウォレット	その他	無回答
全体		1,163	44.1	1.6	66.6	1.4	7.7	4.3	1.1	8.1
地域	北海道	52	44.2	1.9	75.0	1.9	9.6	3.8	-	7.7
	東北	75	53.3	1.3	57.3	2.7	9.3	1.3	-	14.7
	関東	469	41.8	1.5	69.1	0.6	8.1	3.8	0.6	6.6
	北陸	34	29.4	2.9	55.9	2.9	8.8	8.8	2.9	17.6
	東海	136	41.9	0.7	70.6	0.7	7.4	2.9	0.7	8.8
	近畿	180	41.7	1.7	70.6	2.8	4.4	3.9	1.7	7.8
	中国	69	50.7	1.4	60.9	-	11.6	13.0	2.9	10.1
	四国	29	55.2	3.4	51.7	6.9	3.4	3.4	3.4	6.9
	福岡	64	48.4	1.6	57.8	1.6	10.9	6.3	3.1	6.3
	九州	48	60.4	4.2	58.3	-	6.3	2.1	-	4.2
	沖縄	7	14.3	-	71.4	-	-	-	-	14.3
都市規模	21大都市	373	43.2	1.3	72.1	1.1	9.4	5.4	0.3	7.2
	15万以上都市	339	41.9	2.1	65.5	2.4	6.8	3.2	1.5	8.8
	15万未満都市	365	44.7	1.6	64.4	1.1	7.9	4.4	1.4	8.8
	郡部	86	54.7	1.2	57.0	-	3.5	3.5	2.3	5.8
性別	男性	597	45.9	1.8	66.0	1.8	7.0	4.5	1.3	9.2
	女性	566	42.2	1.4	67.3	0.9	8.5	4.1	0.9	6.9
年齢	１５～１９才	58	72.4	1.7	10.3	1.7	10.3	5.2	6.9	12.1
	２０～２９才	144	59.0	0.7	62.5	2.8	10.4	8.3	2.1	3.5
	３０～３９才	202	40.6	1.5	70.8	1.0	9.4	6.4	0.5	7.4
	４０～４９才	208	45.2	1.0	66.8	1.0	6.3	4.3	0.5	7.2
	５０～５９才	199	38.7	1.0	75.4	2.0	9.0	3.0	0.5	7.5
	６０～６９才	211	37.9	1.9	72.5	0.9	5.7	1.9	0.9	8.5
	７０～７９才	141	37.6	4.3	66.7	0.7	5.0	2.1	0.7	13.5

ポイント差	+10	+5	-5	-10

[149] 表頭:[Q13_1d]問１３　イ）利用決済手段　ｄ）百貨店、家電量販店(MA)
アイテム条件:Q12b(1:6)%Q12c(1:6)%Q12d(1:6)%Q12e(1:6)%Q12f(1:6)

		全体	現金	銀行振込	クレジットカード	デビットカード	電子マネー	モバイルウォレット	その他	無回答
全体		1,163	44.1	1.6	66.6	1.4	7.7	4.3	1.1	8.1
職業	自営・自由業－農林漁業	15	66.7	-	60.0	-	13.3	-	-	6.7
	自営・自由業－自営商工業	116	36.2	0.9	66.4	-	4.3	3.4	-	12.9
	自営・自由業－自由業	41	39.0	-	65.9	4.9	7.3	-	2.4	7.3
	フルタイム－管理職	60	35.0	-	85.0	-	5.0	6.7	-	6.7
	フルタイム－事務・技術職	283	45.9	1.8	73.5	1.4	7.8	3.9	0.4	4.9
	フルタイム－労務・技能職	123	43.9	3.3	65.0	2.4	9.8	6.5	0.8	12.2
	パート・アルバイト	186	44.1	0.5	65.6	1.6	7.0	3.2	0.5	8.6
	主婦・主夫専業	163	42.3	1.8	71.8	-	8.0	4.3	1.2	6.1
	学　生	72	73.6	1.4	15.3	4.2	12.5	6.9	6.9	9.7
	無　職	103	35.0	3.9	69.9	1.0	7.8	4.9	1.9	8.7
世帯年収	～３００万円未満	214	45.3	0.5	57.0	0.9	4.7	3.3	1.9	8.9
	～４００万円未満	160	45.6	3.1	61.9	3.1	8.8	4.4	1.3	9.4
	～５００万円未満	160	43.1	1.3	69.4	0.6	6.3	5.0	1.3	7.5
	～６００万円未満	150	47.3	2.0	66.0	0.7	5.3	4.7	-	8.7
	～７００万円未満	110	41.8	1.8	64.5	1.8	11.8	5.5	0.9	10.9
	～８００万円未満	91	52.7	2.2	63.7	2.2	8.8	4.4	-	9.9
	～１,０００万円未満	127	39.4	1.6	78.0	-	6.3	4.7	1.6	5.5
	～１２００万円未満	70	34.3	1.4	77.1	2.9	11.4	5.7	-	4.3
	１２００万円以上	69	37.7	1.4	85.5	-	13.0	1.4	-	2.9

ポイント差	+10	+5	-5	-10

[150] 表頭:[Q13_1d]問１３　イ）利用決済手段　ｄ）百貨店、家電量販店(MA)
アイテム条件:Q12b(1:6)%Q12c(1:6)%Q12d(1:6)%Q12e(1:6)%Q12f(1:6)

表側:[SEXAGE]性年代(MA)

		全体	現金	銀行振込	クレジットカード	デビットカード	電子マネー	モバイルウォレット	その他	無回答
全体		1,163	44.1	1.6	66.6	1.4	7.7	4.3	1.1	8.1
男性	男性小計	597	45.9	1.8	66.0	1.8	7.0	4.5	1.3	9.2
	１５～１９才	32	62.5	-	12.5	3.1	15.6	6.3	9.4	15.6
	２０～２９才	73	63.0	1.4	61.6	4.1	9.6	12.3	4.1	4.1
	３０～３９才	106	40.6	1.9	72.6	1.9	10.4	4.7	-	9.4
	４０～４９才	112	49.1	0.9	62.5	1.8	4.5	5.4	-	8.0
	５０～５９才	96	41.7	-	75.0	2.1	5.2	1.0	-	8.3
	６０～６９才	107	38.3	3.7	72.9	-	5.6	0.9	0.9	10.3
	７０～７９才	71	40.8	4.2	67.6	1.4	4.2	4.2	1.4	12.7
女性	女性小計	566	42.2	1.4	67.3	0.9	8.5	4.1	0.9	6.9
	１５～１９才	26	84.6	3.8	7.7	-	3.8	3.8	3.8	7.7
	２０～２９才	71	54.9	-	63.4	1.4	11.3	4.2	-	2.8
	３０～３９才	96	40.6	1.0	68.8	-	8.3	8.3	1.0	5.2
	４０～４９才	96	40.6	1.0	71.9	-	8.3	3.1	1.0	6.3
	５０～５９才	103	35.9	1.9	75.7	1.9	12.6	4.9	1.0	6.8
	６０～６９才	104	37.5	-	72.1	1.9	5.8	2.9	1.0	6.7
	７０～７９才	70	34.3	4.3	65.7	-	5.7	-	-	14.3

ポイント差	+10	+5	-5	-10

[151] 表頭:[Q13_1e]問１３　イ）利用決済手段　ｅ）　商店街の小売店(MA)
アイテム条件:Q12b(1:6)%Q12c(1:6)%Q12d(1:6)%Q12e(1:6)%Q12f(1:6)

		全体	現金	銀行振込	クレジットカード	デビットカード	電子マネー	モバイルウォレット	その他	無回答
全体		1,163	80.8	0.2	12.7	0.1	7.3	5.6	0.6	8.9
地域	北海道	52	80.8	-	17.3	-	7.7	1.9	-	9.6
	東北	75	80.0	-	9.3	-	14.7	-	-	13.3
	関東	469	81.0	0.2	13.4	0.2	7.2	6.4	0.4	8.1
	北陸	34	70.6	-	5.9	-	8.8	8.8	2.9	17.6
	東海	136	82.4	-	16.2	-	5.9	2.9	-	9.6
	近畿	180	81.1	-	13.3	-	5.0	5.0	0.6	7.2
	中国	69	76.8	1.4	10.1	-	11.6	17.4	1.4	10.1
	四国	29	79.3	-	6.9	-	3.4	-	-	10.3
	福岡	64	82.8	-	7.8	-	6.3	7.8	3.1	6.3
	九州	48	89.6	-	12.5	-	6.3	2.1	-	4.2
	沖縄	7	57.1	-	14.3	-	-	-	-	28.6
都市規模	21大都市	373	81.2	0.5	11.3	-	8.8	5.9	-	9.1
	15万以上都市	339	79.6	-	12.4	-	8.8	6.5	1.2	8.3
	15万未満都市	365	80.3	-	14.8	0.3	5.5	5.2	0.8	9.6
	郡部	86	86.0	-	11.6	-	2.3	2.3	-	7.0
性別	男性	597	80.1	0.2	13.9	0.2	6.7	6.0	0.7	9.2
	女性	566	81.6	0.2	11.5	-	8.0	5.1	0.5	8.5
年齢	１５～１９才	58	81.0	-	-	-	6.9	5.2	5.2	12.1
	２０～２９才	144	85.4	-	9.0	0.7	9.7	6.3	0.7	4.2
	３０～３９才	202	77.7	0.5	16.3	-	7.4	7.9	-	8.9
	４０～４９才	208	83.2	-	16.3	-	10.1	7.2	-	6.7
	５０～５９才	199	81.9	0.5	14.1	-	6.5	3.5	0.5	8.0
	６０～６９才	211	82.0	-	9.5	-	6.2	3.3	0.5	10.0
	７０～７９才	141	73.8	-	14.2	-	3.5	5.7	0.7	14.9

ポイント差	+10	+5	-5	-10

[152] 表頭:[Q13_1e]問１３　イ）利用決済手段　ｅ）　商店街の小売店(MA)
アイテム条件:Q12b(1:6)%Q12c(1:6)%Q12d(1:6)%Q12e(1:6)%Q12f(1:6)

		全体	現金	銀行振込	クレジットカード	デビットカード	電子マネー	モバイルウォレット	その他	無回答
全体		1,163	80.8	0.2	12.7	0.1	7.3	5.6	0.6	8.9
職業	自営･自由業－農林漁業	15	66.7	-	13.3	-	13.3	-	-	13.3
	自営･自由業－自営商工業	116	81.0	-	11.2	-	5.2	7.8	-	10.3
	自営･自由業－自由業	41	80.5	-	14.6	-	7.3	4.9	-	7.3
	フルタイム－管理職	60	73.3	-	26.7	-	5.0	11.7	-	6.7
	フルタイム－事務･技術職	283	84.5	0.7	14.1	-	10.6	6.0	-	4.9
	フルタイム－労務･技能職	123	75.6	-	11.4	0.8	6.5	4.1	0.8	13.8
	パート･アルバイト	186	82.8	-	9.1	-	7.0	3.8	-	11.3
	主婦･主夫専業	163	81.0	-	12.3	-	6.1	4.3	1.2	8.0
	学　生	72	83.3	-	-	-	8.3	5.6	4.2	9.7
	無　職	103	78.6	-	18.4	-	3.9	6.8	1.0	9.7
世帯年収	～３００万円未満	214	78.0	-	10.3	-	4.7	5.1	0.5	10.7
	～４００万円未満	160	78.1	-	11.3	-	5.6	3.1	0.6	10.6
	～５００万円未満	160	84.4	-	13.8	-	6.3	4.4	0.6	6.9
	～６００万円未満	150	80.7	-	12.7	-	9.3	6.7	0.7	8.0
	～７００万円未満	110	78.2	-	10.9	-	10.9	7.3	-	11.8
	～８００万円未満	91	80.2	-	12.1	1.1	11.0	7.7	1.1	9.9
	～１,０００万円未満	127	85.8	1.6	11.8	-	3.9	5.5	-	5.5
	～１２００万円未満	70	75.7	-	22.9	-	12.9	10.0	-	7.1
	１２００万円以上	69	89.9	-	18.8	-	8.7	4.3	-	5.8

ポイント差	+10	+5	-5	-10

[153] 表頭:[Q13_1e]問１３　イ）利用決済手段　ｅ）　商店街の小売店(MA)
アイテム条件:Q12b(1:6)%Q12c(1:6)%Q12d(1:6)%Q12e(1:6)%Q12f(1:6)

表側:[SEXAGE]性年代(MA)

		全体	現金	銀行振込	クレジットカード	デビットカード	電子マネー	モバイルウォレット	その他	無回答
全体		1,163	80.8	0.2	12.7	0.1	7.3	5.6	0.6	8.9
男性	男性小計	597	80.1	0.2	13.9	0.2	6.7	6.0	0.7	9.2
	１５～１９才	32	75.0	-	-	-	6.3	6.3	6.3	15.6
	２０～２９才	73	86.3	-	12.3	1.4	12.3	8.2	1.4	2.7
	３０～３９才	106	79.2	0.9	15.1	-	4.7	6.6	-	10.4
	４０～４９才	112	76.8	-	17.0	-	8.0	8.0	-	8.0
	５０～５９才	96	81.3	-	14.6	-	6.3	3.1	-	8.3
	６０～６９才	107	84.1	-	9.3	-	7.5	1.9	0.9	10.3
	７０～７９才	71	74.6	-	21.1	-	1.4	9.9	-	12.7
女性	女性小計	566	81.6	0.2	11.5	-	8.0	5.1	0.5	8.5
	１５～１９才	26	88.5	-	-	-	7.7	3.8	3.8	7.7
	２０～２９才	71	84.5	-	5.6	-	7.0	4.2	-	5.6
	３０～３９才	96	76.0	-	17.7	-	10.4	9.4	-	7.3
	４０～４９才	96	90.6	-	15.6	-	12.5	6.3	-	5.2
	５０～５９才	103	82.5	1.0	13.6	-	6.8	3.9	1.0	7.8
	６０～６９才	104	79.8	-	9.6	-	4.8	4.8	-	9.6
	７０～７９才	70	72.9	-	7.1	-	5.7	1.4	1.4	17.1

ポイント差	+10	+5	-5	-10

[154] 表頭:[Q13_1f]問１３　イ）利用決済手段　ｆ）　駅売店(MA)
アイテム条件:Q12b(1:6)%Q12c(1:6)%Q12d(1:6)%Q12e(1:6)%Q12f(1:6)

		全体	現金	銀行振込	クレジットカード	デビットカード	電子マネー	モバイルウォレット	その他	無回答
全体		1,163	68.6	0.1	7.4	0.3	26.9	6.8	0.9	9.6
地域	北海道	52	65.4	-	3.8	-	28.8	1.9	-	11.5
	東北	75	70.7	-	5.3	-	24.0	4.0	-	14.7
	関東	469	61.0	0.2	8.5	0.4	39.7	7.0	0.4	8.1
	北陸	34	61.8	-	8.8	-	20.6	8.8	-	20.6
	東海	136	72.8	-	7.4	0.7	19.9	5.1	1.5	9.6
	近畿	180	77.8	-	7.8	0.6	16.1	5.6	1.7	10.0
	中国	69	73.9	-	5.8	-	20.3	18.8	-	11.6
	四国	29	79.3	-	3.4	-	13.8	6.9	-	10.3
	福岡	64	75.0	-	4.7	-	12.5	9.4	3.1	6.3
	九州	48	79.2	-	10.4	-	10.4	2.1	4.2	4.2
	沖縄	7	71.4	-	-	-	-	-	-	28.6
都市規模	21大都市	373	67.6	0.3	8.3	0.5	31.4	7.5	0.8	8.8
	15万以上都市	339	67.8	-	5.9	-	28.6	8.6	0.9	9.4
	15万未満都市	365	68.2	-	7.4	0.5	23.3	5.2	1.1	11.0
	郡部	86	77.9	-	9.3	-	16.3	3.5	1.2	8.1
性別	男性	597	69.7	0.2	7.4	0.3	25.6	8.7	0.7	9.7
	女性	566	67.5	-	7.4	0.4	28.3	4.8	1.2	9.5
年齢	１５～１９才	58	79.3	-	1.7	-	20.7	3.4	1.7	12.1
	２０～２９才	144	76.4	-	6.9	2.1	32.6	9.7	0.7	2.8
	３０～３９才	202	61.4	0.5	11.9	-	31.7	10.9	-	8.9
	４０～４９才	208	67.3	-	8.7	-	32.2	7.7	1.4	7.7
	５０～５９才	199	68.3	-	6.0	-	29.6	6.5	1.5	8.5
	６０～６９才	211	68.2	-	5.2	0.5	22.3	4.7	0.9	11.8
	７０～７９才	141	69.5	-	7.1	-	12.1	1.4	0.7	17.7

ポイント差	+10	+5	-5	-10

[155] 表頭:[Q13_1f]問１３　イ）利用決済手段　ｆ）　駅売店(MA)
アイテム条件:Q12b(1:6)%Q12c(1:6)%Q12d(1:6)%Q12e(1:6)%Q12f(1:6)

		全体	現金	銀行振込	クレジットカード	デビットカード	電子マネー	モバイルウォレット	その他	無回答
全体		1,163	68.6	0.1	7.4	0.3	26.9	6.8	0.9	9.6
職業	自営・自由業－農林漁業	15	66.7	-	6.7	-	20.0	6.7	-	13.3
	自営・自由業－自営商工業	116	74.1	-	4.3	-	17.2	6.0	1.7	12.1
	自営・自由業－自由業	41	65.9	-	7.3	-	36.6	9.8	-	7.3
	フルタイム－管理職	60	53.3	-	18.3	-	41.7	11.7	-	8.3
	フルタイム－事務・技術職	283	68.9	0.4	6.4	-	37.5	9.9	-	4.6
	フルタイム－労務・技能職	123	68.3	-	8.1	0.8	22.8	8.9	0.8	11.4
	パート・アルバイト	186	68.8	-	4.8	-	21.0	6.5	2.2	11.3
	主婦・主夫専業	163	63.2	-	11.0	0.6	29.4	1.2	0.6	12.9
	学　生	72	79.2	-	1.4	2.8	25.0	5.6	1.4	9.7
	無　職	103	72.8	-	9.7	-	10.7	2.9	1.9	11.7
世帯年収	～３００万円未満	214	71.0	-	5.6	-	16.4	5.6	0.5	12.6
	～４００万円未満	160	63.8	-	8.1	0.6	22.5	4.4	1.9	12.5
	～５００万円未満	160	76.9	-	10.6	-	19.4	6.3	1.3	6.9
	～６００万円未満	150	69.3	-	4.7	-	32.0	7.3	0.7	10.0
	～７００万円未満	110	62.7	-	6.4	0.9	27.3	7.3	-	10.9
	～８００万円未満	91	74.7	-	6.6	1.1	28.6	7.7	1.1	8.8
	～１,０００万円未満	127	67.7	0.8	6.3	-	34.6	7.9	0.8	5.5
	～１２００万円未満	70	61.4	-	10.0	-	34.3	5.7	1.4	8.6
	１２００万円以上	69	62.3	-	11.6	-	50.7	14.5	-	4.3

ポイント差	+10	+5	-5	-10

[156] 表頭:[Q13_1f]問１３　イ）利用決済手段　ｆ）　駅売店(MA)
アイテム条件:Q12b(1:6)%Q12c(1:6)%Q12d(1:6)%Q12e(1:6)%Q12f(1:6)

表側:[SEXAGE]性年代(MA)

		全体	現金	銀行振込	クレジットカード	デビットカード	電子マネー	モバイルウォレット	その他	無回答
全体		1,163	68.6	0.1	7.4	0.3	26.9	6.8	0.9	9.6
男性	男性小計	597	69.7	0.2	7.4	0.3	25.6	8.7	0.7	9.7
	１５～１９才	32	71.9	-	-	-	25.0	3.1	3.1	15.6
	２０～２９才	73	76.7	-	9.6	2.7	32.9	15.1	1.4	2.7
	３０～３９才	106	61.3	0.9	13.2	-	26.4	12.3	-	9.4
	４０～４９才	112	70.5	-	7.1	-	29.5	8.9	-	9.8
	５０～５９才	96	67.7	-	4.2	-	33.3	8.3	-	8.3
	６０～６９才	107	72.0	-	2.8	-	19.6	6.5	0.9	10.3
	７０～７９才	71	71.8	-	11.3	-	9.9	2.8	1.4	15.5
女性	女性小計	566	67.5	-	7.4	0.4	28.3	4.8	1.2	9.5
	１５～１９才	26	88.5	-	3.8	-	15.4	3.8	-	7.7
	２０～２９才	71	76.1	-	4.2	1.4	32.4	4.2	-	2.8
	３０～３９才	96	61.5	-	10.4	-	37.5	9.4	-	8.3
	４０～４９才	96	63.5	-	10.4	-	35.4	6.3	3.1	5.2
	５０～５９才	103	68.9	-	7.8	-	26.2	4.9	2.9	8.7
	６０～６９才	104	64.4	-	7.7	1.0	25.0	2.9	1.0	13.5
	７０～７９才	70	67.1	-	2.9	-	14.3	-	-	20.0

ポイント差	+10	+5	-5	-10

[157] 表頭:[Q13_1g]問１３　イ）利用決済手段　ｇ）　自動販売機(MA)
アイテム条件:Q12b(1:6)%Q12c(1:6)%Q12d(1:6)%Q12e(1:6)%Q12f(1:6)

		全体	現金	銀行振込	クレジットカード	デビットカード	電子マネー	モバイルウォレット	その他	無回答
全体		1,163	83.1	0.3	1.4	0.3	21.8	4.9	0.3	8.2
地域	北海道	52	86.5	1.9	-	-	17.3	3.8	-	9.6
	東北	75	85.3	-	1.3	-	21.3	4.0	-	12.0
	関東	469	79.5	0.2	1.3	-	33.3	5.3	0.2	6.6
	北陸	34	73.5	-	-	-	11.8	8.8	-	17.6
	東海	136	86.0	0.7	1.5	0.7	14.7	3.7	0.7	8.8
	近畿	180	87.2	-	1.7	-	11.1	1.1	-	8.9
	中国	69	84.1	-	-	-	15.9	8.7	-	8.7
	四国	29	93.1	-	-	3.4	-	-	-	6.9
	福岡	64	84.4	-	4.7	1.6	15.6	10.9	1.6	6.3
	九州	48	87.5	-	2.1	-	14.6	8.3	-	4.2
	沖縄	7	71.4	-	-	-	-	-	-	28.6
都市規模	21大都市	373	82.8	0.5	1.9	-	25.7	4.8	-	6.7
	15万以上都市	339	84.4	0.3	0.9	0.3	19.8	6.8	0.3	9.1
	15万未満都市	365	81.1	-	1.6	0.3	21.6	4.4	0.5	9.3
	郡部	86	88.4	-	-	1.2	12.8	-	-	5.8
性別	男性	597	82.1	0.5	1.7	0.5	20.6	5.5	0.2	8.9
	女性	566	84.3	-	1.1	-	23.0	4.2	0.4	7.4
年齢	１５～１９才	58	82.8	-	-	-	22.4	6.9	-	10.3
	２０～２９才	144	83.3	0.7	1.4	-	37.5	9.0	-	3.5
	３０～３９才	202	78.2	0.5	1.5	-	28.2	8.9	-	7.4
	４０～４９才	208	83.7	-	1.4	-	25.5	6.3	1.0	5.8
	５０～５９才	199	85.9	-	1.5	0.5	21.6	2.5	-	7.5
	６０～６９才	211	86.7	-	0.5	0.5	12.3	1.9	0.5	9.0
	７０～７９才	141	80.1	0.7	2.8	0.7	5.0	-	-	16.3

ポイント差	+10	+5	-5	-10

[158] 表頭:[Q13_1g]問１３　イ）利用決済手段　ｇ）　自動販売機(MA)
アイテム条件:Q12b(1:6)%Q12c(1:6)%Q12d(1:6)%Q12e(1:6)%Q12f(1:6)

		全体	現金	銀行振込	クレジットカード	デビットカード	電子マネー	モバイルウォレット	その他	無回答
全体		1,163	83.1	0.3	1.4	0.3	21.8	4.9	0.3	8.2
職業	自営・自由業－農林漁業	15	73.3	-	6.7	-	13.3	6.7	-	13.3
	自営・自由業－自営商工業	116	86.2	-	0.9	0.9	12.1	1.7	-	11.2
	自営・自由業－自由業	41	80.5	-	2.4	-	29.3	7.3	-	7.3
	フルタイム－管理職	60	83.3	1.7	5.0	1.7	30.0	5.0	-	6.7
	フルタイム－事務・技術職	283	83.0	0.7	0.7	0.4	31.8	6.4	-	4.6
	フルタイム－労務・技能職	123	79.7	-	-	-	26.0	8.1	-	9.8
	パート・アルバイト	186	82.8	-	1.6	-	14.5	4.3	0.5	9.7
	主婦・主夫専業	163	85.3	-	1.2	-	19.6	3.7	0.6	8.0
	学　生	72	83.3	-	-	-	29.2	5.6	-	8.3
	無　職	103	83.5	-	2.9	-	4.9	1.9	1.0	10.7
世帯年収	～３００万円未満	214	82.2	-	0.5	-	10.7	5.1	0.5	10.7
	～４００万円未満	160	82.5	-	1.9	1.3	20.0	1.3	-	10.0
	～５００万円未満	160	86.9	-	1.3	-	12.5	4.4	0.6	6.3
	～６００万円未満	150	84.0	1.3	1.3	-	28.7	6.7	-	8.7
	～７００万円未満	110	81.8	-	-	-	19.1	8.2	-	10.9
	～８００万円未満	91	83.5	-	1.1	-	29.7	4.4	-	7.7
	～１,０００万円未満	127	81.9	0.8	3.1	-	23.6	4.7	0.8	4.7
	～１２００万円未満	70	81.4	-	1.4	-	32.9	2.9	-	5.7
	１２００万円以上	69	82.6	-	2.9	1.4	44.9	8.7	-	2.9

ポイント差	+10	+5	-5	-10

[159] 表頭:[Q13_1g]問１３　イ）利用決済手段　ｇ）　自動販売機(MA)
アイテム条件:Q12b(1:6)%Q12c(1:6)%Q12d(1:6)%Q12e(1:6)%Q12f(1:6)

表側:[SEXAGE]性年代(MA)

		全体	現金	銀行振込	クレジットカード	デビットカード	電子マネー	モバイルウォレット	その他	無回答
全体		1,163	83.1	0.3	1.4	0.3	21.8	4.9	0.3	8.2
男性	男性小計	597	82.1	0.5	1.7	0.5	20.6	5.5	0.2	8.9
	１５～１９才	32	75.0	-	-	-	28.1	9.4	-	12.5
	２０～２９才	73	87.7	1.4	1.4	-	27.4	12.3	-	4.1
	３０～３９才	106	73.6	0.9	2.8	-	24.5	8.5	-	9.4
	４０～４９才	112	83.0	-	1.8	-	25.9	6.3	-	6.3
	５０～５９才	96	84.4	-	1.0	1.0	25.0	2.1	-	8.3
	６０～６９才	107	84.1	-	-	0.9	13.1	2.8	0.9	10.3
	７０～７９才	71	84.5	1.4	4.2	1.4	1.4	-	-	14.1
女性	女性小計	566	84.3	-	1.1	-	23.0	4.2	0.4	7.4
	１５～１９才	26	92.3	-	-	-	15.4	3.8	-	7.7
	２０～２９才	71	78.9	-	1.4	-	47.9	5.6	-	2.8
	３０～３９才	96	83.3	-	-	-	32.3	9.4	-	5.2
	４０～４９才	96	84.4	-	1.0	-	25.0	6.3	2.1	5.2
	５０～５９才	103	87.4	-	1.9	-	18.4	2.9	-	6.8
	６０～６９才	104	89.4	-	1.0	-	11.5	1.0	-	7.7
	７０～７９才	70	75.7	-	1.4	-	8.6	-	-	18.6

ポイント差	+10	+5	-5	-10

[160] 表頭:[Q13_1h]問１３　イ）利用決済手段　ｈ）　ネットショッピング(MA)
アイテム条件:Q12b(1:6)%Q12c(1:6)%Q12d(1:6)%Q12e(1:6)%Q12f(1:6)

		全体	現金	銀行振込	クレジットカード	デビットカード	電子マネー	モバイルウォレット	その他	無回答
全体		1,163	12.2	11.3	68.1	1.7	4.6	6.2	2.2	10.7
地域	北海道	52	9.6	9.6	63.5	1.9	3.8	1.9	-	15.4
	東北	75	13.3	13.3	66.7	-	6.7	6.7	-	14.7
	関東	469	11.1	10.0	72.3	1.3	4.3	6.6	2.1	9.0
	北陸	34	8.8	8.8	64.7	5.9	2.9	8.8	-	14.7
	東海	136	10.3	10.3	71.3	2.2	3.7	3.7	2.2	10.3
	近畿	180	12.8	9.4	66.1	1.7	5.0	6.7	4.4	12.2
	中国	69	15.9	13.0	62.3	-	5.8	8.7	2.9	11.6
	四国	29	10.3	20.7	65.5	6.9	3.4	-	-	13.8
	福岡	64	18.8	14.1	59.4	4.7	6.3	12.5	1.6	9.4
	九州	48	12.5	22.9	62.5	-	4.2	2.1	4.2	6.3
	沖縄	7	42.9	-	28.6	-	-	-	-	28.6
都市規模	21大都市	373	13.9	8.8	69.7	0.8	4.3	6.4	1.3	10.2
	15万以上都市	339	10.6	11.2	68.1	2.9	4.7	6.5	2.7	11.2
	15万未満都市	365	11.8	12.9	67.1	1.4	4.7	6.3	2.2	11.5
	郡部	86	12.8	15.1	65.1	2.3	4.7	3.5	4.7	8.1
性別	男性	597	12.6	10.4	68.0	1.8	4.0	6.9	2.3	11.6
	女性	566	11.8	12.2	68.2	1.6	5.1	5.5	2.1	9.9
年齢	１５～１９才	58	39.7	8.6	25.9	3.4	6.9	12.1	5.2	15.5
	２０～２９才	144	15.3	9.7	81.3	3.5	8.3	5.6	0.7	2.8
	３０～３９才	202	5.0	6.4	79.7	1.0	5.4	8.4	1.5	6.9
	４０～４９才	208	12.0	10.6	77.4	1.9	6.3	7.7	1.9	6.3
	５０～５９才	199	9.0	9.5	76.9	2.5	3.5	7.0	2.0	8.0
	６０～６９才	211	10.9	16.6	58.3	0.5	2.4	2.4	2.8	14.7
	７０～７９才	141	14.9	16.3	44.0	0.7	0.7	3.5	3.5	27.0

ポイント差	+10	+5	-5	-10

[161] 表頭:[Q13_1h]問１３　イ）利用決済手段　ｈ）　ﾈｯﾄｼｮｯﾋﾟﾝｸﾞ(MA)
アイテム条件:Q12b(1:6)%Q12c(1:6)%Q12d(1:6)%Q12e(1:6)%Q12f(1:6)

		全体	現金	銀行振込	クレジットカード	デビットカード	電子マネー	モバイルウォレット	その他	無回答
全体		1,163	12.2	11.3	68.1	1.7	4.6	6.2	2.2	10.7
職業	自営･自由業－農林漁業	15	13.3	20.0	53.3	6.7	6.7	-	-	20.0
	自営･自由業－自営商工業	116	11.2	12.9	63.8	3.4	5.2	5.2	1.7	13.8
	自営･自由業－自由業	41	7.3	4.9	78.0	7.3	7.3	4.9	2.4	7.3
	フルタイム－管理職	60	6.7	6.7	85.0	-	3.3	8.3	1.7	10.0
	フルタイム－事務･技術職	283	7.1	8.1	82.7	0.4	3.5	7.8	1.8	4.2
	フルタイム－労務･技能職	123	13.8	8.9	67.5	2.4	6.5	6.5	3.3	12.2
	パート･アルバイト	186	11.3	10.8	66.1	-	5.4	7.0	2.7	12.9
	主婦･主夫専業	163	11.0	18.4	63.2	1.2	3.7	4.3	1.8	12.9
	学　生	72	34.7	6.9	37.5	6.9	8.3	5.6	4.2	12.5
	無　職	103	18.4	17.5	54.4	1.0	1.0	4.9	1.9	15.5
世帯年収	～３００万円未満	214	22.0	12.1	51.9	1.4	4.7	6.1	1.4	16.4
	～４００万円未満	160	11.3	13.8	60.6	3.1	4.4	5.0	2.5	15.0
	～５００万円未満	160	11.3	10.6	66.3	1.3	5.6	5.6	3.8	7.5
	～６００万円未満	150	10.0	12.0	68.7	1.3	2.7	9.3	5.3	8.7
	～７００万円未満	110	13.6	8.2	69.1	1.8	6.4	3.6	1.8	10.9
	～８００万円未満	91	9.9	8.8	75.8	3.3	5.5	5.5	1.1	11.0
	～１,０００万円未満	127	5.5	11.8	82.7	0.8	3.1	6.3	0.8	5.5
	～１２００万円未満	70	10.0	8.6	81.4	1.4	7.1	5.7	1.4	7.1
	１２００万円以上	69	4.3	10.1	91.3	-	2.9	10.1	-	4.3

ポイント差	+10	+5	-5	-10

[162] 表頭:[Q13_1h]問１３　イ）利用決済手段　ｈ）　ネットショッピング(MA)
アイテム条件:Q12b(1:6)%Q12c(1:6)%Q12d(1:6)%Q12e(1:6)%Q12f(1:6)

表側:[SEXAGE]性年代(MA)

		全体	現金	銀行振込	クレジットカード	デビットカード	電子マネー	モバイルウォレット	その他	無回答
全体		1,163	12.2	11.3	68.1	1.7	4.6	6.2	2.2	10.7
男性	男性小計	597	12.6	10.4	68.0	1.8	4.0	6.9	2.3	11.6
	１５～１９才	32	37.5	3.1	21.9	3.1	-	9.4	6.3	21.9
	２０～２９才	73	12.3	8.2	80.8	5.5	5.5	8.2	1.4	4.1
	３０～３９才	106	4.7	6.6	76.4	0.9	6.6	9.4	0.9	8.5
	４０～４９才	112	16.1	9.8	76.8	1.8	5.4	7.1	1.8	7.1
	５０～５９才	96	9.4	7.3	79.2	1.0	3.1	6.3	3.1	8.3
	６０～６９才	107	10.3	15.9	59.8	0.9	2.8	4.7	2.8	15.9
	７０～７９才	71	15.5	18.3	46.5	1.4	1.4	4.2	2.8	23.9
女性	女性小計	566	11.8	12.2	68.2	1.6	5.1	5.5	2.1	9.9
	１５～１９才	26	42.3	15.4	30.8	3.8	15.4	15.4	3.8	7.7
	２０～２９才	71	18.3	11.3	81.7	1.4	11.3	2.8	-	1.4
	３０～３９才	96	5.2	6.3	83.3	1.0	4.2	7.3	2.1	5.2
	４０～４９才	96	7.3	11.5	78.1	2.1	7.3	8.3	2.1	5.2
	５０～５９才	103	8.7	11.7	74.8	3.9	3.9	7.8	1.0	7.8
	６０～６９才	104	11.5	17.3	56.7	-	1.9	-	2.9	13.5
	７０～７９才	70	14.3	14.3	41.4	-	-	2.9	4.3	30.0

ポイント差	+10	+5	-5	-10

[163] 表頭:[Q13_1i]問１３　イ）利用決済手段　ｉ）　動画配信サービス(MA)
アイテム条件:Q12b(1:6)%Q12c(1:6)%Q12d(1:6)%Q12e(1:6)%Q12f(1:6)

		全体	現金	銀行振込	クレジットカード	デビットカード	電子マネー	モバイルウォレット	その他	無回答
全体		1,163	10.9	4.1	49.7	0.9	3.1	4.1	7.9	21.7
地域	北海道	52	9.6	5.8	51.9	1.9	1.9	1.9	7.7	19.2
	東北	75	12.0	4.0	45.3	-	8.0	5.3	8.0	22.7
	関東	469	9.6	4.7	51.8	0.6	2.3	4.1	8.7	20.7
	北陸	34	5.9	5.9	55.9	-	2.9	5.9	5.9	23.5
	東海	136	12.5	2.9	45.6	-	2.2	2.9	11.0	23.5
	近畿	180	8.9	1.7	51.1	1.7	5.6	2.2	8.3	23.3
	中国	69	11.6	-	49.3	-	4.3	8.7	5.8	23.2
	四国	29	13.8	3.4	51.7	6.9	-	-	-	24.1
	福岡	64	17.2	6.3	46.9	3.1	-	9.4	4.7	17.2
	九州	48	18.8	10.4	41.7	-	2.1	4.2	4.2	18.8
	沖縄	7	14.3	14.3	28.6	-	-	-	-	42.9
都市規模	21大都市	373	10.2	3.2	54.4	-	1.6	3.5	7.2	20.6
	15万以上都市	339	12.4	5.0	46.3	2.1	3.5	4.1	7.4	22.1
	15万未満都市	365	9.6	4.1	49.3	0.8	3.6	5.2	8.5	22.7
	郡部	86	14.0	4.7	44.2	1.2	5.8	2.3	10.5	19.8
性別	男性	597	11.1	4.9	51.6	0.8	3.0	4.0	5.9	21.9
	女性	566	10.8	3.4	47.7	1.1	3.2	4.2	10.1	21.4
年齢	１５～１９才	58	36.2	1.7	22.4	3.4	6.9	10.3	3.4	19.0
	２０～２９才	144	18.1	3.5	59.7	2.1	5.6	4.9	4.2	9.0
	３０～３９才	202	5.4	2.5	68.8	1.0	4.0	3.5	4.5	12.9
	４０～４９才	208	11.5	2.9	59.1	0.5	2.4	5.3	5.8	15.4
	５０～５９才	199	5.5	2.0	53.8	1.5	3.0	3.5	11.6	21.1
	６０～６９才	211	10.0	7.6	36.0	-	2.4	3.3	11.8	29.4
	７０～７９才	141	9.2	7.8	24.1	-	-	2.1	10.6	46.8

ポイント差	+10	+5	-5	-10

[164] 表頭:[Q13_1i]問１３　イ）利用決済手段　ｉ）　動画配信サービス(MA)
アイテム条件:Q12b(1:6)%Q12c(1:6)%Q12d(1:6)%Q12e(1:6)%Q12f(1:6)

		全体	現金	銀行振込	クレジットカード	デビットカード	電子マネー	モバイルウォレット	その他	無回答
全体		1,163	10.9	4.1	49.7	0.9	3.1	4.1	7.9	21.7
職業	自営･自由業－農林漁業	15	6.7	6.7	46.7	-	6.7	6.7	-	26.7
	自営･自由業－自営商工業	116	8.6	3.4	51.7	1.7	2.6	1.7	6.9	25.0
	自営･自由業－自由業	41	2.4	2.4	63.4	2.4	7.3	4.9	-	19.5
	フルタイム－管理職	60	6.7	-	73.3	-	3.3	-	3.3	16.7
	フルタイム－事務･技術職	283	8.5	3.5	61.8	0.4	3.9	4.6	6.7	13.4
	フルタイム－労務･技能職	123	13.8	3.3	51.2	1.6	1.6	3.3	7.3	21.1
	パート･アルバイト	186	7.5	5.4	47.8	-	2.7	5.9	11.3	22.0
	主婦･主夫専業	163	9.8	3.7	36.8	0.6	1.8	5.5	10.4	31.9
	学　生	72	34.7	1.4	27.8	5.6	8.3	6.9	2.8	18.1
	無　職	103	14.6	10.7	32.0	-	-	1.0	13.6	30.1
世帯年収	～３００万円未満	214	15.9	7.0	34.1	0.9	2.3	5.1	7.9	29.4
	～４００万円未満	160	10.6	3.1	45.0	1.9	1.9	4.4	8.1	26.9
	～５００万円未満	160	10.6	5.0	45.6	1.3	6.3	5.0	7.5	21.9
	～６００万円未満	150	9.3	4.0	55.3	0.7	3.3	1.3	10.0	19.3
	～７００万円未満	110	10.9	3.6	49.1	0.9	4.5	3.6	9.1	22.7
	～８００万円未満	91	13.2	4.4	52.7	2.2	1.1	6.6	5.5	18.7
	～１,０００万円未満	127	5.5	1.6	66.1	-	2.4	3.9	5.5	15.0
	～１２００万円未満	70	12.9	1.4	57.1	-	2.9	2.9	8.6	14.3
	１２００万円以上	69	4.3	4.3	71.0	-	1.4	4.3	8.7	7.2

ポイント差	+10	+5	-5	-10

[165] 表頭:[Q13_1i]問１３　イ）利用決済手段　ｉ）　動画配信サービス(MA)
アイテム条件:Q12b(1:6)%Q12c(1:6)%Q12d(1:6)%Q12e(1:6)%Q12f(1:6)

表側:[SEXAGE]性年代(MA)

		全体	現金	銀行振込	クレジットカード	デビットカード	電子マネー	モバイルウォレット	その他	無回答
全体		1,163	10.9	4.1	49.7	0.9	3.1	4.1	7.9	21.7
男性	男性小計	597	11.1	4.9	51.6	0.8	3.0	4.0	5.9	21.9
	１５～１９才	32	37.5	3.1	15.6	3.1	3.1	9.4	6.3	21.9
	２０～２９才	73	17.8	2.7	64.4	2.7	4.1	6.8	4.1	6.8
	３０～３９才	106	3.8	3.8	66.0	1.9	2.8	4.7	4.7	15.1
	４０～４９才	112	15.2	2.7	58.9	-	2.7	4.5	0.9	18.8
	５０～５９才	96	5.2	1.0	60.4	-	4.2	2.1	9.4	20.8
	６０～６９才	107	7.5	8.4	40.2	-	3.7	2.8	7.5	30.8
	７０～７９才	71	9.9	12.7	26.8	-	-	1.4	9.9	40.8
女性	女性小計	566	10.8	3.4	47.7	1.1	3.2	4.2	10.1	21.4
	１５～１９才	26	34.6	-	30.8	3.8	11.5	11.5	-	15.4
	２０～２９才	71	18.3	4.2	54.9	1.4	7.0	2.8	4.2	11.3
	３０～３９才	96	7.3	1.0	71.9	-	5.2	2.1	4.2	10.4
	４０～４９才	96	7.3	3.1	59.4	1.0	2.1	6.3	11.5	11.5
	５０～５９才	103	5.8	2.9	47.6	2.9	1.9	4.9	13.6	21.4
	６０～６９才	104	12.5	6.7	31.7	-	1.0	3.8	16.3	27.9
	７０～７９才	70	8.6	2.9	21.4	-	-	2.9	11.4	52.9

ポイント差	+10	+5	-5	-10

[166] 表頭:[Q13_1j]問１３　イ）利用決済手段　ｊ）　タクシー(MA)
アイテム条件:Q12b(1:6)%Q12c(1:6)%Q12d(1:6)%Q12e(1:6)%Q12f(1:6)

		全体	現金	銀行振込	クレジットカード	デビットカード	電子マネー	モバイルウォレット	その他	無回答
全体		1,163	73.1	0.2	15.2	-	7.6	3.2	3.7	12.6
地域	北海道	52	76.9	-	17.3	-	13.5	1.9	-	11.5
	東北	75	76.0	-	8.0	-	8.0	2.7	5.3	17.3
	関東	469	69.7	0.2	18.1	-	11.3	3.4	4.7	11.1
	北陸	34	61.8	-	14.7	-	5.9	2.9	2.9	23.5
	東海	136	69.1	-	19.1	-	2.9	2.9	5.9	16.2
	近畿	180	76.7	-	16.1	-	3.3	2.2	2.2	11.7
	中国	69	84.1	-	4.3	-	4.3	7.2	-	10.1
	四国	29	69.0	-	13.8	-	-	-	-	20.7
	福岡	64	81.3	1.6	4.7	-	4.7	6.3	3.1	7.8
	九州	48	79.2	-	12.5	-	6.3	-	4.2	8.3
	沖縄	7	71.4	-	14.3	-	14.3	-	-	28.6
都市規模	21大都市	373	72.1	0.5	18.5	-	9.9	4.0	3.8	10.5
	15万以上都市	339	74.3	-	15.0	-	7.7	3.2	3.2	11.8
	15万未満都市	365	73.4	-	12.3	-	6.0	2.7	3.8	14.5
	郡部	86	70.9	-	14.0	-	3.5	1.2	4.7	16.3
性別	男性	597	72.4	0.2	16.8	-	7.9	2.8	2.8	13.2
	女性	566	73.9	0.2	13.6	-	7.2	3.5	4.6	11.8
年齢	１５～１９才	58	75.9	-	1.7	-	3.4	5.2	3.4	17.2
	２０～２９才	144	77.1	-	14.6	-	14.6	6.3	4.2	6.9
	３０～３９才	202	69.3	0.5	22.8	-	11.4	5.9	2.0	11.9
	４０～４９才	208	73.6	-	17.3	-	7.7	2.4	3.8	10.1
	５０～５９才	199	70.9	-	18.1	-	6.0	3.0	6.0	12.1
	６０～６９才	211	76.8	-	10.4	-	5.7	0.9	3.3	13.3
	７０～７９才	141	70.2	0.7	10.6	-	1.4	-	2.8	20.6

ポイント差	+10	+5	-5	-10

[167] 表頭:[Q13_1j]問１３　イ）利用決済手段　ｊ）　タクシー(MA)
アイテム条件:Q12b(1:6)%Q12c(1:6)%Q12d(1:6)%Q12e(1:6)%Q12f(1:6)

		全体	現金	銀行振込	クレジットカード	デビットカード	電子マネー	モバイルウォレット	その他	無回答
全体		1,163	73.1	0.2	15.2	-	7.6	3.2	3.7	12.6
職業	自営・自由業－農林漁業	15	60.0	-	20.0	-	13.3	6.7	-	20.0
	自営・自由業－自営商工業	116	69.8	-	14.7	-	6.9	0.9	3.4	15.5
	自営・自由業－自由業	41	78.0	-	14.6	-	22.0	4.9	-	9.8
	フルタイム－管理職	60	75.0	-	36.7	-	11.7	5.0	-	6.7
	フルタイム－事務・技術職	283	73.1	0.4	19.4	-	9.5	3.5	3.5	8.1
	フルタイム－労務・技能職	123	69.9	-	13.8	-	6.5	3.3	5.7	16.3
	パート・アルバイト	186	72.0	-	10.8	-	5.4	2.7	5.4	12.4
	主婦・主夫専業	163	77.3	0.6	11.7	-	4.3	3.1	2.5	14.1
	学　生	72	76.4	-	2.8	-	11.1	6.9	2.8	16.7
	無　職	103	72.8	-	14.6	-	1.9	1.0	5.8	15.5
世帯年収	～３００万円未満	214	74.3	-	9.8	-	5.6	3.3	2.3	16.8
	～４００万円未満	160	70.6	0.6	15.6	-	5.0	1.3	4.4	15.6
	～５００万円未満	160	74.4	-	16.3	-	5.6	1.9	3.1	8.8
	～６００万円未満	150	74.0	-	13.3	-	6.7	3.3	5.3	12.7
	～７００万円未満	110	71.8	-	11.8	-	8.2	3.6	3.6	13.6
	～８００万円未満	91	69.2	-	13.2	-	2.2	3.3	3.3	18.7
	～１,０００万円未満	127	78.7	0.8	18.1	-	9.4	3.9	2.4	5.5
	～１２００万円未満	70	70.0	-	18.6	-	14.3	5.7	5.7	10.0
	１２００万円以上	69	71.0	-	34.8	-	23.2	5.8	2.9	4.3

ポイント差	+10	+5	-5	-10

[168] 表頭:[Q13_1j]問１３　イ）利用決済手段　ｊ）　タクシー(MA)
アイテム条件:Q12b(1:6)%Q12c(1:6)%Q12d(1:6)%Q12e(1:6)%Q12f(1:6)

表側:[SEXAGE]性年代(MA)

		全体	現金	銀行振込	クレジットカード	デビットカード	電子マネー	モバイルウォレット	その他	無回答
全体		1,163	73.1	0.2	15.2	-	7.6	3.2	3.7	12.6
男性	男性小計	597	72.4	0.2	16.8	-	7.9	2.8	2.8	13.2
	１５～１９才	32	68.8	-	-	-	6.3	6.3	6.3	18.8
	２０～２９才	73	79.5	-	16.4	-	13.7	6.8	5.5	5.5
	３０～３９才	106	64.2	0.9	21.7	-	11.3	3.8	1.9	14.2
	４０～４９才	112	75.9	-	17.9	-	7.1	1.8	0.9	12.5
	５０～５９才	96	68.8	-	20.8	-	7.3	4.2	3.1	12.5
	６０～６９才	107	77.6	-	12.1	-	6.5	-	2.8	14.0
	７０～７９才	71	70.4	-	16.9	-	1.4	-	2.8	18.3
女性	女性小計	566	73.9	0.2	13.6	-	7.2	3.5	4.6	11.8
	１５～１９才	26	84.6	-	3.8	-	-	3.8	-	15.4
	２０～２９才	71	74.6	-	12.7	-	15.5	5.6	2.8	8.5
	３０～３９才	96	75.0	-	24.0	-	11.5	8.3	2.1	9.4
	４０～４９才	96	70.8	-	16.7	-	8.3	3.1	7.3	7.3
	５０～５９才	103	72.8	-	15.5	-	4.9	1.9	8.7	11.7
	６０～６９才	104	76.0	-	8.7	-	4.8	1.9	3.8	12.5
	７０～７９才	70	70.0	1.4	4.3	-	1.4	-	2.9	22.9

ポイント差	+10	+5	-5	-10

[169] 表頭:[Q13_2a]問１３　ロ）キャッシュレス決済を利用する理由　ａ）銀行振込(MA)
アイテム条件:Q12b(1:6)%Q12c(1:6)%Q12d(1:6)%Q12e(1:6)%Q12f(1:6)

		全体	現金を持ち運ぶのが邪魔	支払いにかかる時間が短い	使用するとポイントが貯まる	偽造の心配が少なく、安全である	盗難や紛失に強い	オートチャージ機能が便利	個人間送金に便利	衛生面で、現金に触れることに抵抗感がある	店によっては現金が使えない	その他	利用していない	無回答
全体		1,163	18.9	10.7	2.1	10.7	10.4	1.1	7.7	1.3	4.6	3.5	37.4	9.9
地域	北海道	52	15.4	1.9	1.9	11.5	7.7	-	5.8	1.9	5.8	3.8	42.3	13.5
	東北	75	10.7	14.7	1.3	8.0	10.7	-	5.3	4.0	5.3	2.7	37.3	17.3
	関東	469	18.1	11.9	2.8	11.9	10.2	1.5	8.5	1.3	5.3	4.5	35.0	8.3
	北陸	34	23.5	8.8	-	5.9	8.8	-	8.8	-	5.9	-	44.1	11.8
	東海	136	19.9	7.4	0.7	8.8	11.0	0.7	6.6	-	2.9	2.9	42.6	11.8
	近畿	180	23.9	12.2	1.7	10.6	12.2	1.1	6.7	1.1	5.6	3.3	32.8	8.9
	中国	69	15.9	10.1	-	14.5	13.0	1.4	8.7	1.4	-	5.8	40.6	8.7
	四国	29	20.7	6.9	-	17.2	10.3	6.9	3.4	3.4	-	-	41.4	6.9
	福岡	64	25.0	15.6	6.3	4.7	6.3	-	9.4	1.6	3.1	1.6	39.1	7.8
	九州	48	16.7	6.3	4.2	10.4	8.3	-	10.4	-	6.3	2.1	43.8	10.4
	沖縄	7	-	-	-	-	14.3	-	14.3	-	-	-	42.9	28.6
都市規模	21大都市	373	18.2	12.3	2.7	9.7	9.1	1.1	9.7	1.6	5.9	5.1	35.1	8.3
	15万以上都市	339	15.0	8.8	2.9	13.3	9.7	1.5	8.0	1.8	5.6	2.9	39.8	10.0
	15万未満都市	365	23.8	9.0	0.8	10.1	12.9	1.1	5.8	0.3	2.5	3.0	37.0	11.5
	郡部	86	16.3	18.6	2.3	7.0	8.1	-	7.0	2.3	3.5	1.2	39.5	9.3
性別	男性	597	21.3	9.4	2.3	10.6	12.2	1.2	7.2	1.0	3.7	3.2	38.0	10.2
	女性	566	16.4	12.2	1.9	10.8	8.5	1.1	8.3	1.6	5.5	3.9	36.7	9.5
年齢	１５～１９才	58	1.7	8.6	-	6.9	6.9	3.4	1.7	1.7	1.7	1.7	62.1	13.8
	２０～２９才	144	16.7	13.9	1.4	7.6	8.3	0.7	9.0	2.1	4.2	2.1	49.3	2.1
	３０～３９才	202	10.9	7.9	3.0	7.9	11.4	-	8.4	1.0	6.4	3.0	45.5	8.9
	４０～４９才	208	15.9	10.1	1.4	10.6	8.7	0.5	5.3	1.4	3.8	4.8	44.7	7.2
	５０～５９才	199	21.6	10.6	3.5	12.6	6.5	0.5	8.0	1.0	3.5	6.5	34.7	9.5
	６０～６９才	211	28.0	12.8	0.9	12.8	15.6	1.4	10.9	0.9	5.2	1.9	19.9	12.8
	７０～７９才	141	27.0	10.6	3.5	13.5	12.8	3.5	6.4	1.4	5.0	2.8	22.7	17.7

ポイント差	+10	+5	-5	-10

[170] 表頭:[Q13_2a]問１３　ロ）キャッシュレス決済を利用する理由　ａ）銀行振込(MA)
アイテム条件:Q12b(1:6)%Q12c(1:6)%Q12d(1:6)%Q12e(1:6)%Q12f(1:6)

		全体	現金を持ち運ぶのが邪魔	支払いにかかる時間が短い	使用するとポイントが貯まる	偽造の心配が少なく、安全である	盗難や紛失に強い	オートチャージ機能が便利	個人間送金に便利	衛生面で、現金に触れることに抵抗感があ	店によっては現金が使えない	その他	利用していない	無回答
全体		1,163	18.9	10.7	2.1	10.7	10.4	1.1	7.7	1.3	4.6	3.5	37.4	9.9
職業	自営・自由業－農林漁業	15	26.7	13.3	-	-	-	-	6.7	-	-	-	40.0	13.3
	自営・自由業－自営商工業	116	24.1	13.8	3.4	11.2	10.3	-	5.2	-	7.8	6.9	25.0	8.6
	自営・自由業－自由業	41	26.8	12.2	2.4	7.3	12.2	-	19.5	2.4	2.4	-	31.7	9.8
	フルタイム－管理職	60	20.0	10.0	1.7	13.3	6.7	1.7	8.3	-	3.3	13.3	30.0	11.7
	フルタイム－事務・技術職	283	16.6	8.1	2.1	11.3	12.4	0.7	8.8	1.1	2.5	3.5	46.3	4.9
	フルタイム－労務・技能職	123	13.0	6.5	1.6	12.2	9.8	0.8	5.7	1.6	4.1	1.6	43.1	12.2
	パート・アルバイト	186	17.2	10.2	1.6	10.2	9.1	-	4.8	2.2	5.4	2.7	42.5	9.7
	主婦・主夫専業	163	19.0	13.5	2.5	9.8	11.0	1.8	12.9	1.2	8.0	4.3	22.1	14.1
	学　生	72	4.2	6.9	-	5.6	6.9	4.2	-	1.4	1.4	1.4	65.3	11.1
	無　職	103	34.0	18.4	3.9	13.6	12.6	2.9	7.8	1.9	4.9	-	22.3	13.6
世帯年収	～３００万円未満	214	20.1	15.0	0.9	11.7	10.3	1.9	6.1	1.4	4.2	0.9	38.3	10.7
	～４００万円未満	160	25.6	10.6	3.1	10.6	8.1	1.3	5.6	1.3	5.0	3.1	31.9	12.5
	～５００万円未満	160	21.3	10.6	3.1	6.9	11.9	1.3	6.3	1.3	5.6	3.1	35.0	9.4
	～６００万円未満	150	10.7	8.0	1.3	14.0	11.3	1.3	10.0	0.7	7.3	3.3	38.0	10.7
	～７００万円未満	110	14.5	7.3	3.6	12.7	15.5	-	9.1	-	0.9	0.9	46.4	10.0
	～８００万円未満	91	16.5	6.6	1.1	9.9	7.7	1.1	5.5	5.5	3.3	3.3	46.2	11.0
	～１,０００万円未満	127	21.3	12.6	0.8	11.8	6.3	0.8	8.7	1.6	3.1	7.9	34.6	7.1
	～１２００万円未満	70	21.4	11.4	5.7	5.7	11.4	-	10.0	-	4.3	4.3	40.0	7.1
	１２００万円以上	69	18.8	11.6	1.4	10.1	14.5	1.4	13.0	-	4.3	10.1	27.5	5.8

ポイント差	+10	+5	-5	-10

[171] 表頭:[Q13_2a]問１３　ロ）キャッシュレス決済を利用する理由　ａ）銀行振込(MA)
アイテム条件:Q12b(1:6)%Q12c(1:6)%Q12d(1:6)%Q12e(1:6)%Q12f(1:6)

表側:[SEXAGE]性年代(MA)

		全体	現金を持ち運ぶのが邪魔	支払いにかかる時間が短い	使用するとポイントが貯まる	偽造の心配が少なく、安全である	盗難や紛失に強い	オートチャージ機能が便利	個人間送金に便利	衛生面で、現金に触れることに抵抗感がある	店によっては現金が使えない	その他	利用していない	無回答
全体		1,163	18.9	10.7	2.1	10.7	10.4	1.1	7.7	1.3	4.6	3.5	37.4	9.9
男性	男性小計	597	21.3	9.4	2.3	10.6	12.2	1.2	7.2	1.0	3.7	3.2	38.0	10.2
	１５～１９才	32	3.1	6.3	-	3.1	9.4	3.1	3.1	-	-	-	71.9	12.5
	２０～２９才	73	17.8	13.7	2.7	8.2	8.2	-	11.0	1.4	5.5	1.4	49.3	2.7
	３０～３９才	106	10.4	6.6	2.8	6.6	14.2	-	7.5	0.9	4.7	2.8	45.3	11.3
	４０～４９才	112	17.0	7.1	1.8	10.7	9.8	0.9	4.5	0.9	2.7	5.4	44.6	8.9
	５０～５９才	96	30.2	8.3	4.2	13.5	5.2	1.0	5.2	1.0	4.2	6.3	35.4	7.3
	６０～６９才	107	29.0	11.2	-	11.2	18.7	0.9	8.4	0.9	3.7	1.9	20.6	15.0
	７０～７９才	71	32.4	12.7	4.2	16.9	18.3	4.2	9.9	1.4	2.8	1.4	19.7	14.1
女性	女性小計	566	16.4	12.2	1.9	10.8	8.5	1.1	8.3	1.6	5.5	3.9	36.7	9.5
	１５～１９才	26	-	11.5	-	11.5	3.8	3.8	-	3.8	3.8	3.8	50.0	15.4
	２０～２９才	71	15.5	14.1	-	7.0	8.5	1.4	7.0	2.8	2.8	2.8	49.3	1.4
	３０～３９才	96	11.5	9.4	3.1	9.4	8.3	-	9.4	1.0	8.3	3.1	45.8	6.3
	４０～４９才	96	14.6	13.5	1.0	10.4	7.3	-	6.3	2.1	5.2	4.2	44.8	5.2
	５０～５９才	103	13.6	12.6	2.9	11.7	7.8	-	10.7	1.0	2.9	6.8	34.0	11.7
	６０～６９才	104	26.9	14.4	1.9	14.4	12.5	1.9	13.5	1.0	6.7	1.9	19.2	10.6
	７０～７９才	70	21.4	8.6	2.9	10.0	7.1	2.9	2.9	1.4	7.1	4.3	25.7	21.4

ポイント差	+10	+5	-5	-10

[172] 表頭:[Q13_2b]問１３　ロ）キャッシュレス決済を利用する理由　ｂ）クレジットカード(MA)
アイテム条件:Q12b(1:6)%Q12c(1:6)%Q12d(1:6)%Q12e(1:6)%Q12f(1:6)

		全体	現金を持ち運ぶのが邪魔	支払いにかかる時間が短い	使用するとポイントが貯まる	偽造の心配が少なく、安全である	盗難や紛失に強い	オートチャージ機能が便利	個人間送金に便利	衛生面で、現金に触れることに抵抗感がある	店によっては現金が使えない	その他	利用していない	無回答
全体		1,163	32.2	32.3	61.6	5.1	7.0	2.2	0.4	7.4	4.8	2.2	11.3	6.9
地域	北海道	52	36.5	36.5	67.3	3.8	11.5	3.8	-	11.5	3.8	3.8	7.7	7.7
	東北	75	28.0	28.0	60.0	5.3	9.3	-	-	6.7	2.7	5.3	8.0	14.7
	関東	469	35.6	35.0	62.0	5.8	7.7	3.0	0.9	9.2	6.0	2.6	10.0	5.1
	北陸	34	32.4	29.4	44.1	8.8	5.9	-	-	8.8	5.9	-	11.8	14.7
	東海	136	31.6	36.8	70.6	2.9	5.9	2.2	-	4.4	2.2	1.5	6.6	7.4
	近畿	180	29.4	28.9	65.6	3.3	6.7	1.1	-	5.6	5.6	1.1	15.0	5.0
	中国	69	33.3	33.3	46.4	5.8	5.8	1.4	1.4	5.8	4.3	2.9	17.4	10.1
	四国	29	20.7	31.0	48.3	3.4	3.4	-	-	6.9	3.4	-	17.2	6.9
	福岡	64	29.7	26.6	62.5	6.3	6.3	4.7	-	4.7	4.7	1.6	10.9	4.7
	九州	48	22.9	18.8	58.3	6.3	2.1	2.1	-	6.3	4.2	-	16.7	8.3
	沖縄	7	14.3	28.6	28.6	14.3	-	-	-	14.3	-	14.3	28.6	14.3
都市規模	21大都市	373	35.1	34.6	65.4	4.6	8.6	2.7	0.5	7.8	6.4	1.3	9.4	5.6
	15万以上都市	339	26.5	31.9	61.1	5.0	7.4	1.2	0.3	8.0	5.0	2.7	11.5	7.7
	15万未満都市	365	34.8	29.9	58.9	5.8	4.9	3.0	0.3	7.7	3.0	2.5	12.6	7.7
	郡部	86	30.2	34.9	58.1	4.7	7.0	1.2	1.2	2.3	4.7	3.5	12.8	5.8
性別	男性	597	33.5	32.2	57.1	5.7	7.7	1.8	0.8	4.7	6.2	2.0	12.1	7.5
	女性	566	30.7	32.5	66.3	4.4	6.2	2.7	-	10.2	3.4	2.5	10.4	6.2
年齢	１５～１９才	58	1.7	13.8	10.3	3.4	1.7	-	-	1.7	1.7	-	60.3	13.8
	２０～２９才	144	41.0	38.9	60.4	4.2	2.8	1.4	0.7	8.3	6.3	2.1	11.8	1.4
	３０～３９才	202	38.1	35.1	72.8	5.9	5.4	1.5	1.5	7.9	5.9	1.5	4.5	6.4
	４０～４９才	208	28.4	28.4	66.3	4.3	9.6	1.4	-	7.2	4.8	2.9	9.1	4.8
	５０～５９才	199	33.2	35.2	69.3	2.5	7.0	3.0	0.5	8.5	3.0	3.5	7.0	7.0
	６０～６９才	211	32.7	31.8	63.0	6.6	7.6	1.9	-	8.5	6.6	2.4	9.5	7.1
	７０～７９才	141	30.5	31.9	47.5	7.8	10.6	5.7	-	5.0	2.8	1.4	12.1	12.8

ポイント差	+10	+5	-5	-10

[173] 表頭:[Q13_2b]問１３　ロ）キャッシュレス決済を利用する理由　ｂ）クレジットカード(MA)
アイテム条件:Q12b(1:6)%Q12c(1:6)%Q12d(1:6)%Q12e(1:6)%Q12f(1:6)

		全体	現金を持ち運ぶのが邪魔	支払いにかかる時間が短い	使用するとポイントが貯まる	偽造の心配が少なく、安全である	盗難や紛失に強い	オートチャージ機能が便利	個人間送金に便利	衛生面で、現金に触れることに抵抗感がある	店によっては現金が使えない	その他	利用していない	無回答
全体		1,163	32.2	32.3	61.6	5.1	7.0	2.2	0.4	7.4	4.8	2.2	11.3	6.9
職業	自営・自由業－農林漁業	15	46.7	26.7	60.0	6.7	6.7	6.7	6.7	13.3	6.7	6.7	13.3	6.7
	自営・自由業－自営商工業	116	31.0	29.3	55.2	5.2	10.3	0.9	-	6.0	7.8	0.9	12.1	8.6
	自営・自由業－自由業	41	41.5	26.8	48.8	9.8	9.8	2.4	-	4.9	2.4	-	9.8	7.3
	フルタイム－管理職	60	36.7	50.0	78.3	5.0	10.0	1.7	-	3.3	6.7	5.0	-	6.7
	フルタイム－事務・技術職	283	39.2	35.0	69.3	4.9	6.0	2.1	0.7	7.8	3.5	1.8	4.9	3.9
	フルタイム－労務・技能職	123	28.5	31.7	60.2	3.3	3.3	0.8	0.8	4.1	6.5	4.1	8.9	9.8
	パート・アルバイト	186	25.8	26.9	66.7	3.8	7.0	2.2	-	8.6	4.3	3.2	11.3	6.5
	主婦・主夫専業	163	36.8	37.4	64.4	5.5	6.7	2.5	-	11.7	4.9	1.8	8.6	6.1
	学　生	72	6.9	19.4	19.4	4.2	1.4	-	-	2.8	2.8	-	54.2	11.1
	無　職	103	32.0	33.0	61.2	7.8	10.7	6.8	1.0	8.7	4.9	1.9	11.7	8.7
世帯年収	～３００万円未満	214	26.6	25.2	53.3	5.6	7.5	2.8	-	7.5	5.1	2.3	18.2	8.4
	～４００万円未満	160	31.3	30.6	53.8	6.9	6.3	3.8	-	6.3	7.5	1.9	13.1	8.1
	～５００万円未満	160	35.6	30.0	64.4	3.8	6.3	3.8	-	7.5	5.6	5.0	9.4	6.3
	～６００万円未満	150	26.0	38.7	66.0	3.3	6.0	1.3	0.7	6.0	2.7	2.0	8.7	7.3
	～７００万円未満	110	36.4	26.4	64.5	2.7	8.2	3.6	-	5.5	1.8	3.6	9.1	6.4
	～８００万円未満	91	33.0	37.4	53.8	5.5	2.2	-	1.1	9.9	6.6	1.1	17.6	6.6
	～１,０００万円未満	127	28.3	37.0	70.9	4.7	7.1	0.8	1.6	6.3	3.1	-	6.3	5.5
	～１２００万円未満	70	37.1	34.3	71.4	2.9	7.1	-	-	8.6	5.7	2.9	5.7	5.7
	１２００万円以上	69	53.6	42.0	73.9	13.0	15.9	1.4	1.4	13.0	5.8	-	1.4	2.9

ポイント差	+10	+5	-5	-10

[174] 表頭:[Q13_2b]問１３　ロ）キャッシュレス決済を利用する理由　ｂ）クレジットカード(MA)
アイテム条件:Q12b(1:6)%Q12c(1:6)%Q12d(1:6)%Q12e(1:6)%Q12f(1:6)

表側:[SEXAGE]性年代(MA)

		全体	現金を持ち運ぶのが邪魔	支払いにかかる時間が短い	使用するとポイントが貯まる	偽造の心配が少なく、安全である	盗難や紛失に強い	オートチャージ機能が便利	個人間送金に便利	衛生面で、現金に触れることに抵抗感がある	店によっては現金が使えない	その他	利用していない	無回答
全体		1,163	32.2	32.3	61.6	5.1	7.0	2.2	0.4	7.4	4.8	2.2	11.3	6.9
男性	男性小計	597	33.5	32.2	57.1	5.7	7.7	1.8	0.8	4.7	6.2	2.0	12.1	7.5
	１５～１９才	32	3.1	15.6	6.3	3.1	3.1	-	-	3.1	3.1	-	62.5	12.5
	２０～２９才	73	45.2	39.7	56.2	4.1	1.4	-	1.4	5.5	9.6	4.1	15.1	1.4
	３０～３９才	106	35.8	34.9	72.6	6.6	6.6	0.9	2.8	4.7	6.6	-	3.8	8.5
	４０～４９才	112	29.5	25.9	58.9	6.3	10.7	0.9	-	4.5	3.6	1.8	9.8	5.4
	５０～５９才	96	37.5	38.5	65.6	1.0	5.2	2.1	1.0	4.2	5.2	4.2	5.2	7.3
	６０～６９才	107	30.8	28.0	57.9	8.4	10.3	1.9	-	6.5	9.3	2.8	10.3	8.4
	７０～７９才	71	36.6	35.2	42.3	8.5	12.7	7.0	-	2.8	4.2	-	14.1	12.7
女性	女性小計	566	30.7	32.5	66.3	4.4	6.2	2.7	-	10.2	3.4	2.5	10.4	6.2
	１５～１９才	26	-	11.5	15.4	3.8	-	-	-	-	-	-	57.7	15.4
	２０～２９才	71	36.6	38.0	64.8	4.2	4.2	2.8	-	11.3	2.8	-	8.5	1.4
	３０～３９才	96	40.6	35.4	72.9	5.2	4.2	2.1	-	11.5	5.2	3.1	5.2	4.2
	４０～４９才	96	27.1	31.3	75.0	2.1	8.3	2.1	-	10.4	6.3	4.2	8.3	4.2
	５０～５９才	103	29.1	32.0	72.8	3.9	8.7	3.9	-	12.6	1.0	2.9	8.7	6.8
	６０～６９才	104	34.6	35.6	68.3	4.8	4.8	1.9	-	10.6	3.8	1.9	8.7	5.8
	７０～７９才	70	24.3	28.6	52.9	7.1	8.6	4.3	-	7.1	1.4	2.9	10.0	12.9

ポイント差	+10	+5	-5	-10

[175] 表頭:[Q13_2c]問１３　ロ）キャッシュレス決済を利用する理由　ｃ）デビットカード(MA)
アイテム条件:Q12b(1:6)%Q12c(1:6)%Q12d(1:6)%Q12e(1:6)%Q12f(1:6)

		全体	現金を持ち運ぶのが邪魔	支払いにかかる時間が短い	使用するとポイントが貯まる	偽造の心配が少なく、安全である	盗難や紛失に強い	オートチャージ機能が便利	個人間送金に便利	衛生面で、現金に触れることに抵抗感があ	店によっては現金が使えない	その他	利用していない	無回答
全体		1,163	5.6	5.2	4.1	0.9	1.0	0.7	0.2	1.3	0.8	0.4	73.5	11.7
地域	北海道	52	3.8	1.9	1.9	-	3.8	-	-	7.7	-	-	71.2	17.3
	東北	75	9.3	5.3	5.3	1.3	2.7	-	-	-	1.3	-	65.3	18.7
	関東	469	6.4	5.8	3.8	0.6	0.9	1.1	0.4	1.5	1.1	0.6	74.0	10.0
	北陸	34	5.9	11.8	2.9	2.9	-	-	-	-	-	-	61.8	23.5
	東海	136	6.6	3.7	4.4	-	0.7	-	-	-	1.5	-	75.7	11.8
	近畿	180	5.0	6.1	5.6	1.7	0.6	0.6	-	1.1	-	1.1	72.8	10.6
	中国	69	4.3	2.9	-	1.4	-	1.4	-	2.9	-	-	76.8	11.6
	四国	29	3.4	13.8	6.9	-	-	-	-	-	-	-	75.9	6.9
	福岡	64	-	4.7	7.8	1.6	3.1	1.6	-	-	-	-	76.6	7.8
	九州	48	2.1	-	2.1	-	-	-	-	-	2.1	-	81.3	12.5
	沖縄	7	14.3	-	-	-	-	-	-	-	-	-	57.1	28.6
都市規模	21大都市	373	6.7	5.4	4.0	1.3	1.1	1.3	0.3	1.6	0.8	0.5	73.2	10.5
	15万以上都市	339	5.6	5.0	5.3	0.9	0.6	-	0.3	1.8	1.2	0.9	73.5	11.2
	15万未満都市	365	5.8	5.5	3.3	0.5	1.4	0.8	-	0.8	0.3	-	73.2	13.2
	郡部	86	-	4.7	3.5	-	1.2	-	-	-	1.2	-	76.7	12.8
性別	男性	597	6.2	5.4	4.2	1.0	1.0	0.8	-	0.8	0.8	0.3	72.4	12.6
	女性	566	4.9	5.1	4.1	0.7	1.1	0.5	0.4	1.8	0.7	0.5	74.7	10.8
年齢	１５～１９才	58	-	8.6	3.4	1.7	3.4	-	1.7	1.7	-	-	75.9	13.8
	２０～２９才	144	9.0	11.1	5.6	0.7	-	-	-	3.5	1.4	-	71.5	2.8
	３０～３９才	202	7.9	2.5	6.4	1.0	1.5	0.5	-	1.5	1.5	0.5	76.7	9.4
	４０～４９才	208	3.8	5.3	3.8	1.0	-	0.5	-	1.0	0.5	-	78.8	7.7
	５０～５９才	199	7.0	7.5	5.5	-	0.5	-	-	1.0	1.0	1.5	72.9	10.1
	６０～６９才	211	4.3	1.9	1.4	1.9	2.4	1.9	0.5	0.9	0.5	0.5	73.5	15.2
	７０～７９才	141	3.5	3.5	2.1	-	0.7	1.4	-	-	-	-	63.1	26.2

ポイント差	+10	+5	-5	-10

[176] 表頭:[Q13_2c]問１３　ロ）キャッシュレス決済を利用する理由　ｃ）デビットカード(MA)
アイテム条件:Q12b(1:6)%Q12c(1:6)%Q12d(1:6)%Q12e(1:6)%Q12f(1:6)

		全体	現金を持ち運ぶのが邪魔	支払いにかかる時間が短い	使用するとポイントが貯まる	偽造の心配が少なく、安全である	盗難や紛失に強い	オートチャージ機能が便利	個人間送金に便利	衛生面で、現金に触れることに抵抗感がある	店によっては現金が使えない	その他	利用していない	無回答
全体		1,163	5.6	5.2	4.1	0.9	1.0	0.7	0.2	1.3	0.8	0.4	73.5	11.7
職業	自営・自由業－農林漁業	15	6.7	6.7	13.3	-	-	6.7	-	-	-	-	60.0	13.3
	自営・自由業－自営商工業	116	3.4	2.6	3.4	-	-	0.9	-	-	1.7	-	76.7	12.1
	自営・自由業－自由業	41	12.2	9.8	2.4	-	-	4.9	-	-	2.4	-	56.1	12.2
	フルタイム－管理職	60	3.3	6.7	3.3	1.7	-	-	-	-	-	-	68.3	18.3
	フルタイム－事務・技術職	283	7.1	4.6	5.7	1.1	1.4	0.4	-	1.8	-	0.7	78.1	6.0
	フルタイム－労務・技能職	123	8.1	6.5	5.7	0.8	-	-	-	2.4	1.6	-	73.2	10.6
	パート・アルバイト	186	4.8	4.3	3.2	1.1	1.6	0.5	-	1.1	0.5	0.5	73.7	11.8
	主婦・主夫専業	163	4.9	4.9	1.8	0.6	0.6	1.2	0.6	1.2	0.6	0.6	73.0	16.6
	学　生	72	1.4	13.9	4.2	1.4	2.8	-	1.4	2.8	1.4	-	72.2	11.1
	無　職	103	4.9	1.9	3.9	1.0	1.9	-	-	1.0	1.0	1.0	70.9	16.5
世帯年収	～３００万円未満	214	2.3	3.3	3.7	1.4	3.7	0.9	-	1.9	0.9	0.5	72.9	13.6
	～４００万円未満	160	9.4	6.3	5.6	-	1.3	1.9	-	0.6	1.3	1.3	66.3	15.0
	～５００万円未満	160	4.4	5.6	5.0	0.6	-	0.6	-	1.3	0.6	0.6	77.5	10.0
	～６００万円未満	150	6.7	5.3	3.3	-	-	0.7	-	0.7	0.7	0.7	72.7	12.0
	～７００万円未満	110	7.3	3.6	4.5	1.8	0.9	0.9	0.9	0.9	-	-	76.4	10.9
	～８００万円未満	91	4.4	3.3	2.2	-	-	-	1.1	2.2	2.2	-	75.8	9.9
	～１,０００万円未満	127	7.1	7.9	3.9	2.4	-	-	-	2.4	-	-	72.4	9.4
	～１２００万円未満	70	7.1	5.7	5.7	1.4	-	-	-	1.4	1.4	-	71.4	11.4
	１２００万円以上	69	2.9	5.8	1.4	-	1.4	-	-	-	-	-	82.6	8.7

ポイント差	+10	+5	-5	-10

[177] 表頭:[Q13_2c]問１３　ロ）キャッシュレス決済を利用する理由　ｃ）デビットカード(MA)
アイテム条件:Q12b(1:6)%Q12c(1:6)%Q12d(1:6)%Q12e(1:6)%Q12f(1:6)

表側:[SEXAGE]性年代(MA)

		全体	現金を持ち運ぶのが邪魔	支払いにかかる時間が短い	使用するとポイントが貯まる	偽造の心配が少なく、安全である	盗難や紛失に強い	オートチャージ機能が便利	個人間送金に便利	衛生面で、現金に触れることに抵抗感があ	店によっては現金が使えない	その他	利用していない	無回答
全体		1,163	5.6	5.2	4.1	0.9	1.0	0.7	0.2	1.3	0.8	0.4	73.5	11.7
男性	男性小計	597	6.2	5.4	4.2	1.0	1.0	0.8	-	0.8	0.8	0.3	72.4	12.6
	１５～１９才	32	-	9.4	-	3.1	6.3	-	-	3.1	-	-	78.1	12.5
	２０～２９才	73	9.6	13.7	4.1	-	-	-	-	1.4	1.4	-	74.0	2.7
	３０～３９才	106	9.4	3.8	7.5	1.9	-	0.9	-	0.9	1.9	-	73.6	11.3
	４０～４９才	112	3.6	4.5	5.4	1.8	-	-	-	0.9	0.9	-	75.9	9.8
	５０～５９才	96	7.3	5.2	5.2	-	1.0	-	-	1.0	-	2.1	74.0	10.4
	６０～６９才	107	4.7	1.9	0.9	0.9	2.8	1.9	-	-	0.9	-	70.1	17.8
	７０～７９才	71	5.6	4.2	2.8	-	-	2.8	-	-	-	-	62.0	23.9
女性	女性小計	566	4.9	5.1	4.1	0.7	1.1	0.5	0.4	1.8	0.7	0.5	74.7	10.8
	１５～１９才	26	-	7.7	7.7	-	-	-	3.8	-	-	-	73.1	15.4
	２０～２９才	71	8.5	8.5	7.0	1.4	-	-	-	5.6	1.4	-	69.0	2.8
	３０～３９才	96	6.3	1.0	5.2	-	3.1	-	-	2.1	1.0	1.0	80.2	7.3
	４０～４９才	96	4.2	6.3	2.1	-	-	1.0	-	1.0	-	-	82.3	5.2
	５０～５９才	103	6.8	9.7	5.8	-	-	-	-	1.0	1.9	1.0	71.8	9.7
	６０～６９才	104	3.8	1.9	1.9	2.9	1.9	1.9	1.0	1.9	-	1.0	76.9	12.5
	７０～７９才	70	1.4	2.9	1.4	-	1.4	-	-	-	-	-	64.3	28.6

ポイント差	+10	+5	-5	-10

[178] 表頭:[Q13_2d]問１３　ロ）キャッシュレス決済を利用する理由　ｄ）電子マネー(MA)
アイテム条件:Q12b(1:6)%Q12c(1:6)%Q12d(1:6)%Q12e(1:6)%Q12f(1:6)

		全体	現金を持ち運ぶのが邪魔	支払いにかかる時間が短い	使用するとポイントが貯まる	偽造の心配が少なく、安全である	盗難や紛失に強い	オートチャージ機能が便利	個人間送金に便利	衛生面で、現金に触れることに抵抗感がある	店によっては現金が使えない	その他	利用していない	無回答
全体		1,163	23.6	40.5	36.5	3.9	2.3	15.8	2.0	8.2	2.4	1.2	26.1	8.9
地域	北海道	52	23.1	44.2	38.5	5.8	3.8	21.2	3.8	15.4	-	1.9	26.9	11.5
	東北	75	28.0	37.3	42.7	4.0	5.3	12.0	2.7	6.7	2.7	2.7	20.0	14.7
	関東	469	26.7	43.5	35.0	3.6	1.9	18.3	1.7	9.6	3.2	0.6	22.6	7.2
	北陸	34	29.4	26.5	23.5	2.9	2.9	14.7	-	2.9	-	-	23.5	20.6
	東海	136	19.9	37.5	39.7	2.2	2.2	12.5	2.2	5.1	2.2	0.7	30.9	8.8
	近畿	180	22.2	38.9	35.6	2.8	1.7	15.6	2.8	6.7	2.2	1.1	31.7	7.8
	中国	69	23.2	43.5	46.4	7.2	2.9	11.6	-	8.7	2.9	5.8	27.5	8.7
	四国	29	20.7	48.3	41.4	6.9	6.9	20.7	6.9	10.3	3.4	-	27.6	6.9
	福岡	64	9.4	40.6	32.8	4.7	1.6	14.1	1.6	4.7	-	-	23.4	7.8
	九州	48	22.9	29.2	33.3	6.3	-	8.3	-	10.4	2.1	-	35.4	10.4
	沖縄	7	-	28.6	14.3	-	-	14.3	-	-	-	14.3	28.6	28.6
都市規模	21大都市	373	23.3	43.7	38.6	4.6	1.3	18.5	2.1	8.6	2.9	0.8	24.7	7.2
	15万以上都市	339	25.1	40.4	33.6	5.0	3.5	12.7	1.5	8.6	1.5	2.1	28.3	8.6
	15万未満都市	365	24.1	39.2	38.4	2.2	2.5	14.8	2.5	8.2	2.2	1.1	24.1	10.7
	郡部	86	16.3	32.6	30.2	3.5	1.2	20.9	1.2	4.7	4.7	-	31.4	10.5
性別	男性	597	21.9	35.7	31.0	4.5	2.2	13.7	2.0	5.5	2.8	1.0	30.8	9.7
	女性	566	25.3	45.6	42.2	3.2	2.5	18.0	1.9	11.0	1.9	1.4	21.0	8.1
年齢	１５～１９才	58	17.2	34.5	17.2	1.7	1.7	6.9	1.7	5.2	1.7	8.6	27.6	13.8
	２０～２９才	144	34.0	53.5	32.6	4.2	2.1	13.2	2.1	9.7	4.2	0.7	21.5	2.1
	３０～３９才	202	29.2	43.1	40.6	3.5	2.0	13.4	2.0	10.4	4.0	0.5	20.3	8.4
	４０～４９才	208	26.9	42.3	45.2	3.8	2.9	12.5	1.9	7.7	1.9	0.5	23.1	5.3
	５０～５９才	199	24.1	46.2	38.7	4.5	3.0	20.6	2.5	9.5	2.0	2.0	25.1	8.0
	６０～６９才	211	16.6	36.0	37.9	4.7	2.8	22.7	2.4	9.0	1.4	0.9	27.5	10.9
	７０～７９才	141	12.1	22.0	24.1	2.8	0.7	13.5	0.7	2.1	1.4	-	41.8	18.4

ポイント差	+10	+5	-5	-10

[179] 表頭:[Q13_2d]問１３　ロ）キャッシュレス決済を利用する理由　ｄ）電子マネー(MA)
アイテム条件:Q12b(1:6)%Q12c(1:6)%Q12d(1:6)%Q12e(1:6)%Q12f(1:6)

		全体	現金を持ち運ぶのが邪魔	支払いにかかる時間が短い	使用するとポイントが貯まる	偽造の心配が少なく、安全である	盗難や紛失に強い	オートチャージ機能が便利	個人間送金に便利	衛生面で、現金に触れることに抵抗感がある	店によっては現金が使えない	その他	利用していない	無回答
全体		1,163	23.6	40.5	36.5	3.9	2.3	15.8	2.0	8.2	2.4	1.2	26.1	8.9
職業	自営・自由業－農林漁業	15	6.7	33.3	6.7	-	6.7	6.7	-	-	-	-	46.7	20.0
	自営・自由業－自営商工業	116	14.7	29.3	27.6	2.6	0.9	8.6	4.3	4.3	5.2	-	37.1	10.3
	自営・自由業－自由業	41	22.0	43.9	22.0	2.4	2.4	31.7	4.9	7.3	2.4	-	17.1	12.2
	フルタイム－管理職	60	30.0	51.7	41.7	8.3	3.3	16.7	1.7	6.7	-	3.3	18.3	11.7
	フルタイム－事務・技術職	283	30.7	46.3	39.6	4.6	2.5	19.1	2.1	10.2	1.8	0.4	21.6	4.2
	フルタイム－労務・技能職	123	22.0	40.7	34.1	2.4	2.4	12.2	1.6	7.3	7.3	2.4	26.0	10.6
	パート・アルバイト	186	19.4	39.2	45.7	3.8	3.2	12.9	2.2	7.5	1.6	1.6	23.7	8.6
	主婦・主夫専業	163	23.3	42.9	41.7	4.9	1.2	22.7	1.2	11.0	1.8	-	24.5	10.4
	学　生	72	25.0	40.3	22.2	2.8	2.8	5.6	1.4	5.6	-	5.6	26.4	11.1
	無　職	103	21.4	29.1	33.0	2.9	1.9	15.5	-	8.7	1.0	1.0	37.9	10.7
世帯年収	～３００万円未満	214	16.4	33.6	34.6	3.3	3.7	13.1	3.3	7.9	4.2	1.4	29.9	11.2
	～４００万円未満	160	22.5	32.5	31.9	3.1	0.6	16.3	1.9	5.6	3.1	1.3	29.4	11.9
	～５００万円未満	160	16.3	39.4	36.3	6.9	1.9	16.3	1.3	6.9	0.6	0.6	27.5	8.8
	～６００万円未満	150	20.0	50.7	36.7	2.7	3.3	18.7	-	6.0	2.0	2.0	20.0	8.0
	～７００万円未満	110	26.4	37.3	42.7	4.5	2.7	16.4	1.8	8.2	-	-	27.3	7.3
	～８００万円未満	91	33.0	44.0	37.4	4.4	4.4	15.4	4.4	13.2	5.5	1.1	24.2	8.8
	～１,０００万円未満	127	26.0	37.8	35.4	3.9	0.8	17.3	0.8	7.1	2.4	0.8	29.9	7.1
	～１２００万円未満	70	37.1	47.1	37.1	-	2.9	12.9	2.9	10.0	1.4	1.4	20.0	7.1
	１２００万円以上	69	37.7	58.0	42.0	5.8	-	17.4	2.9	15.9	1.4	-	17.4	5.8

ポイント差	+10	+5	-5	-10

[180] 表頭:[Q13_2d]問１３　ロ）キャッシュレス決済を利用する理由　ｄ）電子マネー(MA)
アイテム条件:Q12b(1:6)%Q12c(1:6)%Q12d(1:6)%Q12e(1:6)%Q12f(1:6)

表側:[SEXAGE]性年代(MA)

		全体	現金を持ち運ぶのが邪魔	支払いにかかる時間が短い	使用するとポイントが貯まる	偽造の心配が少なく、安全である	盗難や紛失に強い	オートチャージ機能が便利	個人間送金に便利	衛生面で、現金に触れることに抵抗感があ	店によっては現金が使えない	その他	利用していない	無回答
全体		1,163	23.6	40.5	36.5	3.9	2.3	15.8	2.0	8.2	2.4	1.2	26.1	8.9
男性	男性小計	597	21.9	35.7	31.0	4.5	2.2	13.7	2.0	5.5	2.8	1.0	30.8	9.7
	１５～１９才	32	18.8	34.4	15.6	3.1	3.1	3.1	-	3.1	-	6.3	37.5	12.5
	２０～２９才	73	30.1	45.2	28.8	5.5	-	11.0	-	6.8	5.5	1.4	32.9	2.7
	３０～３９才	106	22.6	36.8	37.7	5.7	0.9	15.1	1.9	8.5	5.7	-	26.4	10.4
	４０～４９才	112	25.0	36.6	36.6	4.5	1.8	11.6	1.8	7.1	1.8	0.9	28.6	6.3
	５０～５９才	96	28.1	45.8	36.5	4.2	4.2	17.7	4.2	4.2	2.1	1.0	27.1	7.3
	６０～６９才	107	13.1	30.8	29.9	5.6	3.7	19.6	3.7	5.6	1.9	0.9	29.9	12.1
	７０～７９才	71	14.1	16.9	15.5	1.4	1.4	8.5	-	-	1.4	-	42.3	19.7
女性	女性小計	566	25.3	45.6	42.2	3.2	2.5	18.0	1.9	11.0	1.9	1.4	21.0	8.1
	１５～１９才	26	15.4	34.6	19.2	-	-	11.5	3.8	7.7	3.8	11.5	15.4	15.4
	２０～２９才	71	38.0	62.0	36.6	2.8	4.2	15.5	4.2	12.7	2.8	-	9.9	1.4
	３０～３９才	96	36.5	50.0	43.8	1.0	3.1	11.5	2.1	12.5	2.1	1.0	13.5	6.3
	４０～４９才	96	29.2	49.0	55.2	3.1	4.2	13.5	2.1	8.3	2.1	-	16.7	4.2
	５０～５９才	103	20.4	46.6	40.8	4.9	1.9	23.3	1.0	14.6	1.9	2.9	23.3	8.7
	６０～６９才	104	20.2	41.3	46.2	3.8	1.9	26.0	1.0	12.5	1.0	1.0	25.0	9.6
	７０～７９才	70	10.0	27.1	32.9	4.3	-	18.6	1.4	4.3	1.4	-	41.4	17.1

ポイント差	+10	+5	-5	-10

[181] 表頭:[Q13_2e]問１３　ロ）キャッシュレス決済を利用する理由　ｅ）モバイルウォレット(MA)
アイテム条件:Q12b(1:6)%Q12c(1:6)%Q12d(1:6)%Q12e(1:6)%Q12f(1:6)

		全体	現金を持ち運ぶのが邪魔	支払いにかかる時間が短い	使用するとポイントが貯まる	偽造の心配が少なく、安全である	盗難や紛失に強い	オートチャージ機能が便利	個人間送金に便利	衛生面で、現金に触れることに抵抗感があ	店によっては現金が使えない	その他	利用していない	無回答
全体		1,163	13.7	20.4	19.5	2.3	1.5	5.5	2.2	4.6	1.1	0.9	54.7	11.2
地域	北海道	52	9.6	17.3	9.6	1.9	-	7.7	3.8	5.8	-	-	55.8	19.2
	東北	75	16.0	26.7	30.7	2.7	2.7	4.0	2.7	4.0	-	4.0	41.3	16.0
	関東	469	13.4	20.0	18.3	2.3	1.3	4.7	2.1	5.1	1.3	0.6	56.9	9.6
	北陸	34	17.6	11.8	17.6	5.9	2.9	5.9	-	5.9	-	-	44.1	20.6
	東海	136	11.8	18.4	19.9	3.7	2.2	5.1	0.7	2.9	0.7	0.7	55.1	11.8
	近畿	180	13.9	21.7	19.4	-	1.1	7.2	2.8	5.0	1.1	-	57.2	9.4
	中国	69	21.7	26.1	29.0	4.3	2.9	5.8	1.4	5.8	2.9	2.9	47.8	11.6
	四国	29	3.4	13.8	13.8	-	-	-	-	3.4	-	-	75.9	6.9
	福岡	64	12.5	21.9	17.2	1.6	3.1	7.8	7.8	-	1.6	1.6	46.9	9.4
	九州	48	16.7	18.8	20.8	4.2	-	8.3	-	6.3	2.1	-	56.3	10.4
	沖縄	7	-	14.3	-	-	-	-	-	-	-	-	57.1	28.6
都市規模	21大都市	373	15.8	24.9	24.4	2.1	0.8	7.2	4.0	5.6	2.1	1.3	49.1	9.1
	15万以上都市	339	11.8	17.7	17.4	2.4	1.2	3.2	1.5	3.8	0.9	1.2	58.4	11.2
	15万未満都市	365	14.8	20.0	18.4	2.7	2.5	5.2	1.4	4.7	0.3	-	54.0	13.4
	郡部	86	7.0	12.8	11.6	1.2	2.3	8.1	1.2	2.3	1.2	1.2	67.4	10.5
性別	男性	597	14.6	21.6	19.9	2.8	1.7	5.5	1.8	4.0	1.7	0.7	53.3	11.7
	女性	566	12.7	19.1	19.1	1.8	1.4	5.5	2.7	5.1	0.5	1.1	56.2	10.6
年齢	１５～１９才	58	10.3	17.2	12.1	1.7	3.4	3.4	-	-	-	-	56.9	15.5
	２０～２９才	144	21.5	33.3	27.8	2.8	2.8	10.4	4.2	6.3	4.2	0.7	45.1	2.8
	３０～３９才	202	21.8	23.3	25.7	4.0	3.0	5.4	3.5	6.4	2.0	1.0	49.5	8.4
	４０～４９才	208	14.4	23.1	21.6	2.4	-	2.9	1.0	4.3	0.5	1.4	58.2	6.7
	５０～５９才	199	11.1	21.6	21.1	3.0	2.0	6.0	3.5	5.5	0.5	1.5	54.8	9.5
	６０～６９才	211	8.1	13.7	13.7	0.5	-	4.7	1.9	3.8	-	0.5	58.8	14.7
	７０～７９才	141	6.4	8.5	8.5	1.4	1.4	5.7	-	2.1	0.7	-	59.6	25.5

ポイント差	+10	+5	-5	-10

[182] 表頭:[Q13_2e]問１３　ロ）キャッシュレス決済を利用する理由　ｅ）モバイルウォレット(MA)
アイテム条件:Q12b(1:6)%Q12c(1:6)%Q12d(1:6)%Q12e(1:6)%Q12f(1:6)

		全体	現金を持ち運ぶのが邪魔	支払いにかかる時間が短い	使用するとポイントが貯まる	偽造の心配が少なく、安全である	盗難や紛失に強い	オートチャージ機能が便利	個人間送金に便利	衛生面で、現金に触れることに抵抗感がある	店によっては現金が使えない	その他	利用していない	無回答
全体		1,163	13.7	20.4	19.5	2.3	1.5	5.5	2.2	4.6	1.1	0.9	54.7	11.2
職業	自営・自由業－農林漁業	15	13.3	13.3	13.3	-	-	-	-	6.7	6.7	-	53.3	20.0
	自営・自由業－自営商工業	116	10.3	16.4	15.5	1.7	0.9	9.5	0.9	1.7	1.7	1.7	54.3	11.2
	自営・自由業－自由業	41	14.6	22.0	9.8	-	-	4.9	2.4	-	-	-	53.7	12.2
	フルタイム－管理職	60	13.3	20.0	23.3	1.7	-	3.3	1.7	5.0	-	1.7	50.0	15.0
	フルタイム－事務・技術職	283	18.0	24.7	25.8	3.9	1.8	6.7	3.5	6.7	0.7	1.1	51.2	4.9
	フルタイム－労務・技能職	123	17.1	30.1	28.5	4.9	3.3	6.5	2.4	5.7	3.3	1.6	47.2	11.4
	パート・アルバイト	186	9.1	16.7	18.3	1.1	1.1	3.8	1.1	3.2	0.5	0.5	59.1	11.3
	主婦・主夫専業	163	11.7	18.4	14.1	1.2	1.2	3.1	3.7	4.9	1.2	0.6	55.2	17.2
	学　生	72	12.5	19.4	13.9	2.8	2.8	5.6	1.4	2.8	-	-	58.3	12.5
	無　職	103	13.6	12.6	13.6	1.0	1.9	5.8	1.0	4.9	1.0	-	65.0	13.6
世帯年収	～３００万円未満	214	9.8	12.6	13.6	1.4	3.3	5.1	0.5	3.7	1.9	0.5	60.7	13.6
	～４００万円未満	160	13.8	19.4	16.3	1.9	1.3	4.4	2.5	3.8	0.6	0.6	54.4	14.4
	～５００万円未満	160	11.3	18.8	21.9	3.1	1.3	9.4	1.3	6.3	1.3	1.9	53.8	9.4
	～６００万円未満	150	14.0	27.3	24.0	2.0	2.0	4.0	2.0	2.0	2.0	2.0	47.3	12.0
	～７００万円未満	110	15.5	17.3	20.0	3.6	2.7	0.9	2.7	4.5	-	-	58.2	10.0
	～８００万円未満	91	16.5	29.7	23.1	4.4	-	9.9	3.3	5.5	2.2	2.2	50.5	9.9
	～１,０００万円未満	127	15.7	22.8	23.6	3.1	-	4.7	2.4	6.3	0.8	-	51.2	8.7
	～１２００万円未満	70	17.1	24.3	20.0	-	1.4	7.1	5.7	4.3	-	-	57.1	10.0
	１２００万円以上	69	18.8	23.2	20.3	1.4	-	5.8	4.3	7.2	-	-	53.6	7.2

ポイント差	+10	+5	-5	-10

[183] 表頭:[Q13_2e]問１３　ロ）キャッシュレス決済を利用する理由　ｅ）モバイルウォレット(MA)
アイテム条件:Q12b(1:6)%Q12c(1:6)%Q12d(1:6)%Q12e(1:6)%Q12f(1:6)

表側:[SEXAGE]性年代(MA)

		全体	現金を持ち運ぶのが邪魔	支払いにかかる時間が短い	使用するとポイントが貯まる	偽造の心配が少なく、安全である	盗難や紛失に強い	オートチャージ機能が便利	個人間送金に便利	衛生面で、現金に触れることに抵抗感があ	店によっては現金が使えない	その他	利用していない	無回答
全体		1,163	13.7	20.4	19.5	2.3	1.5	5.5	2.2	4.6	1.1	0.9	54.7	11.2
男性	男性小計	597	14.6	21.6	19.9	2.8	1.7	5.5	1.8	4.0	1.7	0.7	53.3	11.7
	１５～１９才	32	12.5	15.6	6.3	3.1	3.1	3.1	-	-	-	-	59.4	15.6
	２０～２９才	73	23.3	35.6	30.1	4.1	2.7	9.6	5.5	4.1	6.8	1.4	49.3	4.1
	３０～３９才	106	22.6	24.5	23.6	4.7	2.8	6.6	2.8	7.5	2.8	-	45.3	9.4
	４０～４９才	112	14.3	24.1	23.2	2.7	-	2.7	0.9	3.6	0.9	1.8	53.6	8.0
	５０～５９才	96	13.5	20.8	22.9	4.2	3.1	4.2	2.1	5.2	1.0	1.0	52.1	9.4
	６０～６９才	107	4.7	13.1	12.1	-	-	4.7	0.9	1.9	-	-	59.8	17.8
	７０～７９才	71	11.3	15.5	12.7	1.4	1.4	8.5	-	2.8	-	-	57.7	21.1
女性	女性小計	566	12.7	19.1	19.1	1.8	1.4	5.5	2.7	5.1	0.5	1.1	56.2	10.6
	１５～１９才	26	7.7	19.2	19.2	-	3.8	3.8	-	-	-	-	53.8	15.4
	２０～２９才	71	19.7	31.0	25.4	1.4	2.8	11.3	2.8	8.5	1.4	-	40.8	1.4
	３０～３９才	96	20.8	21.9	28.1	3.1	3.1	4.2	4.2	5.2	1.0	2.1	54.2	7.3
	４０～４９才	96	14.6	21.9	19.8	2.1	-	3.1	1.0	5.2	-	1.0	63.5	5.2
	５０～５９才	103	8.7	22.3	19.4	1.9	1.0	7.8	4.9	5.8	-	1.9	57.3	9.7
	６０～６９才	104	11.5	14.4	15.4	1.0	-	4.8	2.9	5.8	-	1.0	57.7	11.5
	７０～７９才	70	1.4	1.4	4.3	1.4	1.4	2.9	-	1.4	1.4	-	61.4	30.0

ポイント差	+10	+5	-5	-10

[184] 表頭:[Q14]問１４　今までキャッシュレス決済を利用したことがない理由(MA)
アイテム条件:#[Q12b(1:6)%Q12c(1:6)%Q12d(1:6)%Q12e(1:6)%Q12f(1:6)]

		全体	現金支払いに不便を感じていない	入会手続や初期設定が面倒	使い方が分からない	キャッシュレス決済を使えない店がある	スマートフォンやタブレットを持っていない	セキュリティに不安がある	キャッシュレス決済だと、お金を使いすぎてしまう心配がある	種類が多すぎて、どれを選べばいいか分からない	その他	無回答
全体		59	61.0	23.7	20.3	3.4	15.3	23.7	20.3	18.6	1.7	33.9
地域	北海道	5	40.0	20.0	20.0	-	-	40.0	60.0	20.0	-	40.0
	東北	9	77.8	55.6	33.3	-	11.1	33.3	44.4	33.3	-	22.2
	関東	18	50.0	16.7	11.1	-	22.2	16.7	11.1	16.7	5.6	44.4
	北陸	1	100.0	-	-	-	-	-	-	-	-	-
	東海	7	85.7	57.1	71.4	-	28.6	14.3	-	28.6	-	14.3
	近畿	7	28.6	-	-	-	-	-	-	-	-	71.4
	中国	2	50.0	-	-	-	50.0	-	-	-	-	-
	四国	1	100.0	-	-	100.0	-	100.0	-	100.0	-	-
	福岡	6	83.3	16.7	16.7	16.7	-	50.0	33.3	16.7	-	16.7
	九州	3	66.7	-	-	-	33.3	33.3	33.3	-	-	33.3
	沖縄	0	-	-	-	-	-	-	-	-	-	-
都市規模	21大都市	20	60.0	20.0	20.0	-	25.0	15.0	5.0	10.0	-	35.0
	15万以上都市	13	38.5	7.7	15.4	7.7	7.7	23.1	7.7	23.1	7.7	46.2
	15万未満都市	23	73.9	34.8	21.7	4.3	8.7	26.1	34.8	21.7	-	26.1
	郡部	3	66.7	33.3	33.3	-	33.3	66.7	66.7	33.3	-	33.3
性別	男性	32	68.8	31.3	18.8	6.3	18.8	37.5	31.3	28.1	3.1	21.9
	女性	27	51.9	14.8	22.2	-	11.1	7.4	7.4	7.4	-	48.1
年齢	１５～１９才	6	50.0	16.7	-	-	-	33.3	33.3	33.3	16.7	16.7
	２０～２９才	3	66.7	-	-	-	-	-	-	-	-	33.3
	３０～３９才	2	50.0	50.0	-	-	-	50.0	50.0	50.0	-	50.0
	４０～４９才	2	-	-	-	-	-	-	-	-	-	100.0
	５０～５９才	5	80.0	20.0	20.0	20.0	40.0	60.0	40.0	20.0	-	-
	６０～６９才	12	66.7	33.3	16.7	8.3	-	25.0	33.3	25.0	-	33.3
	７０～７９才	29	62.1	24.1	31.0	-	24.1	17.2	10.3	13.8	-	37.9

ポイント差	+10	+5	-5	-10

[185] 表頭:[Q14]問１４　今までキャッシュレス決済を利用したことがない理由(MA)
アイテム条件:#[Q12b(1:6)%Q12c(1:6)%Q12d(1:6)%Q12e(1:6)%Q12f(1:6)]

		全体	現金支払いに不便を感じていない	入会手続や初期設定が面倒	使い方が分からない	キャッシュレス決済を使えない店がある	スマートフォンやタブレットを持っていない	セキュリティに不安がある	キャッシュレス決済だと、お金を使いすぎてしまう心配がある	種類が多すぎて、どれを選べばいいか分からない	その他	無回答
全体		59	61.0	23.7	20.3	3.4	15.3	23.7	20.3	18.6	1.7	33.9
職業	自営・自由業－農林漁業	0	-	-	-	-	-	-	-	-	-	-
	自営・自由業－自営商工業	6	66.7	33.3	50.0	-	33.3	16.7	16.7	50.0	-	33.3
	自営・自由業－自由業	2	100.0	-	-	50.0	-	100.0	-	50.0	-	-
	フルタイム－管理職	0	-	-	-	-	-	-	-	-	-	-
	フルタイム－事務・技術職	3	66.7	66.7	66.7	-	-	33.3	33.3	-	-	33.3
	フルタイム－労務・技能職	6	66.7	16.7	-	16.7	-	33.3	33.3	33.3	16.7	16.7
	パート・アルバイト	9	55.6	33.3	11.1	-	11.1	22.2	33.3	11.1	-	44.4
	主婦・主夫専業	13	46.2	7.7	23.1	-	7.7	-	-	-	-	53.8
	学　生	6	66.7	16.7	-	-	-	33.3	33.3	33.3	-	16.7
	無　職	10	80.0	40.0	30.0	-	40.0	40.0	20.0	20.0	-	20.0
世帯年収	～３００万円未満	20	65.0	20.0	20.0	5.0	30.0	35.0	25.0	15.0	-	35.0
	～４００万円未満	12	66.7	41.7	25.0	-	-	16.7	25.0	25.0	-	33.3
	～５００万円未満	5	60.0	-	-	20.0	-	20.0	-	20.0	20.0	20.0
	～６００万円未満	8	75.0	37.5	25.0	-	12.5	37.5	50.0	37.5	-	12.5
	～７００万円未満	2	50.0	-	50.0	-	50.0	-	-	50.0	-	50.0
	～８００万円未満	1	-	-	-	-	-	-	-	-	-	100.0
	～１,０００万円未満	4	75.0	50.0	50.0	-	-	25.0	-	-	-	25.0
	～１２００万円未満	1	-	-	-	-	-	-	-	-	-	100.0
	１２００万円以上	1	100.0	-	-	-	-	-	-	-	-	-

ポイント差	+10	+5	-5	-10

[186] 表頭:[Q14]問１４　今までキャッシュレス決済を利用したことがない理由(MA)
アイテム条件:#[Q12b(1:6)%Q12c(1:6)%Q12d(1:6)%Q12e(1:6)%Q12f(1:6)]

表側:[SEXAGE]性年代(MA)

		全体	現金支払いに不便を感じていない	入会手続や初期設定が面倒	使い方が分からない	キャッシュレス決済を使えない店がある	スマートフォンやタブレットを持っていない	セキュリティに不安がある	キャッシュレス決済だと、お金を使いすぎてしまう心配がある	種類が多すぎて、どれを選べばいいか分からない	その他	無回答
全体		59	61.0	23.7	20.3	3.4	15.3	23.7	20.3	18.6	1.7	33.9
男性	男性小計	32	68.8	31.3	18.8	6.3	18.8	37.5	31.3	28.1	3.1	21.9
	１５～１９才	5	40.0	20.0	-	-	-	40.0	40.0	40.0	20.0	20.0
	２０～２９才	0	-	-	-	-	-	-	-	-	-	-
	３０～３９才	2	50.0	50.0	-	-	-	50.0	50.0	50.0	-	50.0
	４０～４９才	1	-	-	-	-	-	-	-	-	-	100.0
	５０～５９才	5	80.0	20.0	20.0	20.0	40.0	60.0	40.0	20.0	-	-
	６０～６９才	7	71.4	28.6	14.3	14.3	-	28.6	42.9	28.6	-	28.6
	７０～７９才	12	83.3	41.7	33.3	-	33.3	33.3	16.7	25.0	-	16.7
女性	女性小計	27	51.9	14.8	22.2	-	11.1	7.4	7.4	7.4	-	48.1
	１５～１９才	1	100.0	-	-	-	-	-	-	-	-	-
	２０～２９才	3	66.7	-	-	-	-	-	-	-	-	33.3
	３０～３９才	0	-	-	-	-	-	-	-	-	-	-
	４０～４９才	1	-	-	-	-	-	-	-	-	-	100.0
	５０～５９才	0	-	-	-	-	-	-	-	-	-	-
	６０～６９才	5	60.0	40.0	20.0	-	-	20.0	20.0	20.0	-	40.0
	７０～７９才	17	47.1	11.8	29.4	-	17.6	5.9	5.9	5.9	-	52.9

ポイント差	+10	+5	-5	-10

[187] 表頭:[Q15a]問１５　現金に比べ、電子マネーやモバイルウォレットに不便な点・問題点があるとすれば、どのような点ですか　ａ）電子マネー(MA)

		全体	信頼性がない	いくら使っているか把握しにくい	電子機器になじみのない人は使いづらい	初期の導入が面倒	盗難や不正利用の可能性がある	使えない店がある	チャージが面倒	１度チャージすると、電子マネーとしてしか使えない（再現金化できない	異なる電子マネーやモバイルウォレット間で融通ができない	種類が多くて混乱する	個人情報の流出が心配	その他	無回答
	全体	1,222	10.6	38.6	22.7	20.2	24.5	39.8	27.7	29.1	17.4	28.2	28.9	3.7	6.2
地域	北海道	57	7.0	33.3	21.1	26.3	21.1	43.9	14.0	19.3	8.8	26.3	31.6	-	7.0
	東北	84	9.5	35.7	22.6	19.0	25.0	41.7	26.2	38.1	25.0	28.6	31.0	4.8	14.3
	関東	487	8.8	41.7	22.6	21.1	22.8	39.6	26.9	29.4	16.6	31.6	27.3	3.9	5.5
	北陸	35	14.3	28.6	17.1	14.3	17.1	45.7	20.0	37.1	34.3	37.1	17.1	-	2.9
	東海	143	10.5	40.6	26.6	21.0	26.6	39.9	35.7	28.7	16.1	25.2	21.0	4.2	5.6
	近畿	187	14.4	36.9	23.0	21.4	26.2	40.1	29.4	31.6	18.2	31.0	32.1	3.7	5.9
	中国	71	14.1	31.0	25.4	18.3	29.6	38.0	33.8	19.7	19.7	25.4	43.7	1.4	4.2
	四国	30	16.7	40.0	26.7	13.3	23.3	46.7	20.0	36.7	23.3	10.0	23.3	-	6.7
	福岡	70	10.0	35.7	20.0	15.7	24.3	37.1	25.7	32.9	15.7	18.6	30.0	5.7	4.3
	九州	51	7.8	39.2	13.7	17.6	31.4	31.4	29.4	13.7	7.8	17.6	37.3	7.8	7.8
	沖縄	7	14.3	57.1	28.6	14.3	28.6	28.6	14.3	28.6	14.3	14.3	28.6	-	14.3
都市規模	21大都市	393	10.7	41.2	24.4	21.6	25.7	41.0	25.4	29.5	19.3	30.0	32.6	2.8	4.1
	15万以上都市	352	10.5	37.5	23.3	18.2	20.5	37.2	28.4	26.1	13.9	24.1	26.4	5.1	8.2
	15万未満都市	388	10.1	36.9	21.1	20.9	25.8	41.5	28.1	29.4	18.0	29.9	26.5	3.1	6.4
	郡部	89	12.4	39.3	19.1	19.1	30.3	37.1	32.6	38.2	20.2	28.1	32.6	4.5	6.7
性別	男性	629	13.5	39.9	24.0	21.8	25.6	39.9	25.1	29.7	18.6	31.0	30.0	3.5	5.7
	女性	593	7.4	37.3	21.2	18.5	23.4	39.6	30.4	28.5	16.2	25.1	27.7	3.9	6.7
年齢	１５～１９才	64	10.9	46.9	21.9	23.4	15.6	45.3	45.3	40.6	17.2	25.0	26.6	4.7	-
	２０～２９才	147	10.2	40.8	15.6	15.6	19.0	42.9	32.0	31.3	15.6	25.9	23.8	2.7	5.4
	３０～３９才	204	10.3	39.2	22.1	22.1	24.0	48.0	29.9	36.3	22.5	32.4	30.9	2.9	5.4
	４０～４９才	210	6.7	42.4	17.1	18.1	26.2	41.4	32.9	27.6	17.6	32.4	27.1	6.7	2.4
	５０～５９才	204	16.2	36.8	26.0	21.1	29.4	42.6	27.5	33.3	18.6	31.4	36.3	1.0	3.9
	６０～６９才	223	12.1	35.4	22.4	19.3	23.8	33.2	22.4	26.9	18.8	26.0	27.4	4.9	8.5
	７０～７９才	170	7.1	34.7	32.9	23.5	26.5	28.2	15.3	14.1	9.4	20.0	27.1	2.9	14.7

ポイント差	+10	+5	-5	-10

[188] 表頭:[Q15a]問１５　現金に比べ、電子マネーやモバイルウォレットに不便な点・問題点があるとすれば、どのような点ですか　ａ）電子マネー(MA)

		全体	信頼性がない	いくら使っているか把握しにくい	電子機器になじみのない人は使いづらい	初期の導入が面倒	盗難や不正利用の可能性がある	使えない店がある	チャージが面倒	１度チャージすると、電子マネーとしてしか使えない（再現金化できない）	異なる電子マネーやモバイルウォレット間で融通ができない	種類が多くて混乱する	個人情報の流出が心配	その他	無回答
全体		1,222	10.6	38.6	22.7	20.2	24.5	39.8	27.7	29.1	17.4	28.2	28.9	3.7	6.2
職業	自営・自由業－農林漁業	15	6.7	46.7	46.7	13.3	26.7	33.3	26.7	13.3	20.0	33.3	20.0	-	6.7
	自営・自由業－自営商工業	122	11.5	41.8	24.6	21.3	28.7	38.5	23.0	32.0	22.1	30.3	33.6	3.3	8.2
	自営・自由業－自由業	43	7.0	34.9	18.6	27.9	27.9	44.2	25.6	30.2	23.3	34.9	27.9	2.3	7.0
	フルタイム－管理職	60	16.7	36.7	16.7	23.3	26.7	45.0	30.0	28.3	13.3	30.0	21.7	1.7	5.0
	フルタイム－事務・技術職	286	7.7	39.2	18.5	15.7	18.2	42.0	26.2	34.6	17.1	26.9	24.8	3.5	4.2
	フルタイム－労務・技能職	129	14.0	37.2	24.0	22.5	26.4	41.1	28.7	31.8	23.3	33.3	35.7	6.2	6.2
	パート・アルバイト	195	12.3	36.9	22.1	23.1	25.6	35.9	28.7	30.3	14.4	30.3	31.8	4.6	3.1
	主婦・主夫専業	176	5.7	35.8	24.4	17.0	27.8	42.6	30.1	22.7	17.6	23.9	26.7	4.0	9.7
	学　生	78	10.3	47.4	20.5	21.8	15.4	44.9	47.4	34.6	15.4	23.1	23.1	2.6	2.6
	無　職	113	15.0	38.9	31.0	23.9	31.0	31.0	16.8	15.9	13.3	26.5	33.6	2.7	10.6
世帯年収	～３００万円未満	234	12.0	37.6	24.4	19.7	23.1	32.9	23.9	27.8	16.2	26.9	32.9	3.4	8.1
	～４００万円未満	172	13.4	39.0	29.7	25.6	26.7	39.0	27.3	23.8	15.1	29.7	27.3	3.5	7.6
	～５００万円未満	165	6.7	38.8	27.3	20.0	27.3	42.4	29.7	26.7	21.2	26.1	33.9	4.2	6.7
	～６００万円未満	158	12.0	38.6	17.7	16.5	24.1	39.2	31.6	31.0	17.7	29.7	25.9	3.2	7.6
	～７００万円未満	112	13.4	36.6	20.5	17.0	29.5	33.0	18.8	32.1	11.6	25.9	26.8	5.4	6.3
	～８００万円未満	92	9.8	43.5	20.7	25.0	25.0	42.4	31.5	38.0	16.3	32.6	40.2	2.2	3.3
	～１,０００万円未満	131	7.6	37.4	22.9	16.8	19.1	49.6	29.0	26.7	14.5	24.4	22.1	4.6	1.5
	～１２００万円未満	71	11.3	39.4	14.1	25.4	26.8	35.2	38.0	39.4	22.5	38.0	25.4	1.4	4.2
	１２００万円以上	70	7.1	38.6	14.3	17.1	21.4	52.9	22.9	27.1	27.1	31.4	21.4	4.3	4.3

ポイント差	+10	+5	-5	-10

[189] 表頭:[Q15a]問１５　現金に比べ、電子マネーやモバイルウォレットに不便な点・問題点があるとすれば、どのような点ですか　ａ）電子マネー(MA)

表側:[SEXAGE]性年代(MA)

		全体	信頼性がない	いくら使っているか把握しにくい	電子機器になじみのない人は使いづらい	初期の導入が面倒	盗難や不正利用の可能性がある	使えない店がある	チャージが面倒	１度チャージすると、電子マネーとしてしか使えない（再現金化できない	異なる電子マネーやモバイルウォレット間で融通ができない	種類が多くて混乱する	個人情報の流出が心配	その他	無回答
全体		1,222	10.6	38.6	22.7	20.2	24.5	39.8	27.7	29.1	17.4	28.2	28.9	3.7	6.2
男性	男性小計	629	13.5	39.9	24.0	21.8	25.6	39.9	25.1	29.7	18.6	31.0	30.0	3.5	5.7
	１５～１９才	37	10.8	40.5	24.3	27.0	18.9	48.6	40.5	45.9	24.3	24.3	32.4	2.7	-
	２０～２９才	73	13.7	45.2	16.4	15.1	21.9	43.8	32.9	34.2	20.5	30.1	21.9	2.7	4.1
	３０～３９才	108	14.8	41.7	26.9	25.0	24.1	48.1	25.0	34.3	23.1	35.2	38.0	3.7	3.7
	４０～４９才	113	7.1	43.4	15.9	17.7	27.4	43.4	27.4	30.1	20.4	34.5	28.3	4.4	3.5
	５０～５９才	101	17.8	36.6	20.8	19.8	29.7	42.6	26.7	30.7	13.9	36.6	33.7	2.0	5.0
	６０～６９才	114	16.7	35.1	27.2	21.9	22.8	31.6	18.4	26.3	20.2	29.8	27.2	5.3	8.8
	７０～７９才	83	12.0	38.6	37.3	28.9	30.1	25.3	15.7	15.7	9.6	19.3	27.7	2.4	12.0
女性	女性小計	593	7.4	37.3	21.2	18.5	23.4	39.6	30.4	28.5	16.2	25.1	27.7	3.9	6.7
	１５～１９才	27	11.1	55.6	18.5	18.5	11.1	40.7	51.9	33.3	7.4	25.9	18.5	7.4	-
	２０～２９才	74	6.8	36.5	14.9	16.2	16.2	41.9	31.1	28.4	10.8	21.6	25.7	2.7	6.8
	３０～３９才	96	5.2	36.5	16.7	18.8	24.0	47.9	35.4	38.5	21.9	29.2	22.9	2.1	7.3
	４０～４９才	97	6.2	41.2	18.6	18.6	24.7	39.2	39.2	24.7	14.4	29.9	25.8	9.3	1.0
	５０～５９才	103	14.6	36.9	31.1	22.3	29.1	42.7	28.2	35.9	23.3	26.2	38.8	-	2.9
	６０～６９才	109	7.3	35.8	17.4	16.5	24.8	34.9	26.6	27.5	17.4	22.0	27.5	4.6	8.3
	７０～７９才	87	2.3	31.0	28.7	18.4	23.0	31.0	14.9	12.6	9.2	20.7	26.4	3.4	17.2

ポイント差	+10	+5	-5	-10

[190] 表頭:[Q15b]問１５　現金に比べ、電子マネーやモバイルウォレットに不便な点・問題点があるとすれば、どのような点ですか　ｂ）モバイルウォレット(MA)

		全体	信頼性がない	いくら使っているか把握しにくい	電子機器になじみのない人は使いづらい	初期の導入が面倒	盗難や不正利用の可能性がある	使えない店がある	チャージが面倒	１度チャージすると、電子マネーとしてしか使えない（再現金化できない）	異なる電子マネーやモバイルウォレット間で融通ができない	種類が多くて混乱する	個人情報の流出が心配	その他	無回答
	全体	1,222	17.7	27.5	30.0	27.1	25.0	31.9	14.2	15.1	13.0	27.4	37.8	6.1	10.4
地域	北海道	57	19.3	26.3	21.1	28.1	28.1	29.8	7.0	15.8	8.8	28.1	36.8	-	19.3
	東北	84	9.5	33.3	25.0	22.6	21.4	34.5	14.3	20.2	20.2	27.4	39.3	9.5	19.0
	関東	487	16.2	29.8	31.4	29.8	25.5	33.3	13.3	14.8	12.5	31.4	37.8	6.0	8.6
	北陸	35	17.1	20.0	22.9	22.9	20.0	25.7	5.7	11.4	17.1	25.7	22.9	14.3	8.6
	東海	143	17.5	24.5	35.7	27.3	27.3	32.2	18.2	14.0	12.6	29.4	28.7	9.1	10.5
	近畿	187	24.6	23.0	29.4	24.1	23.5	31.6	16.0	17.1	14.4	24.1	39.6	7.0	10.2
	中国	71	15.5	23.9	31.0	29.6	23.9	32.4	25.4	12.7	15.5	26.8	56.3	1.4	9.9
	四国	30	26.7	30.0	23.3	16.7	26.7	23.3	13.3	13.3	10.0	20.0	36.7	-	10.0
	福岡	70	15.7	18.6	28.6	24.3	17.1	34.3	5.7	15.7	11.4	18.6	35.7	5.7	5.7
	九州	51	17.6	43.1	29.4	29.4	33.3	25.5	13.7	9.8	5.9	17.6	45.1	3.9	9.8
	沖縄	7	28.6	28.6	28.6	14.3	42.9	14.3	28.6	14.3	-	-	28.6	-	28.6
都市規模	21大都市	393	17.0	28.5	31.6	29.3	24.7	35.9	13.7	17.6	14.2	28.8	39.7	4.6	8.7
	15万以上都市	352	19.0	27.0	29.3	23.3	23.6	29.0	13.1	11.4	11.1	24.7	36.4	9.4	11.9
	15万未満都市	388	16.5	27.1	30.2	28.9	24.5	30.9	14.4	15.2	13.1	28.9	36.1	4.9	10.1
	郡部	89	20.2	27.0	24.7	24.7	33.7	30.3	20.2	18.0	14.6	25.8	42.7	5.6	13.5
性別	男性	629	20.7	29.3	29.3	27.0	25.1	33.2	15.6	17.2	12.9	30.7	36.4	4.6	9.9
	女性	593	14.5	25.6	30.7	27.2	24.8	30.5	12.8	12.8	13.2	23.9	39.3	7.8	11.0
年齢	１５～１９才	64	15.6	37.5	23.4	26.6	25.0	51.6	23.4	25.0	14.1	26.6	32.8	6.3	1.6
	２０～２９才	147	15.6	29.9	17.7	20.4	16.3	39.5	16.3	21.1	12.2	28.6	32.0	3.4	8.2
	３０～３９才	204	18.1	30.9	27.5	31.4	27.5	41.2	13.7	19.6	17.6	35.3	43.6	4.4	6.4
	４０～４９才	210	17.1	31.4	28.6	28.6	30.0	34.3	21.0	15.7	14.3	33.3	41.9	9.0	4.8
	５０～５９才	204	21.6	27.5	31.9	27.9	29.9	33.3	14.2	19.6	14.7	30.4	44.1	6.4	5.9
	６０～６９才	223	18.8	19.3	34.1	27.4	23.3	21.5	9.0	7.2	10.3	20.6	38.1	7.6	14.3
	７０～７９才	170	14.1	23.5	40.0	24.7	19.4	15.9	8.2	4.7	7.6	15.3	24.7	4.7	27.6

ポイント差	+10	+5	-5	-10

[191] 表頭:[Q15b]問１５　現金に比べ、電子マネーやモバイルウォレットに不便な点・問題点があるとすれば、どのような点ですか　ｂ）モバイルウォレット(MA)

		全体	信頼性がない	いくら使っているか把握しにくい	電子機器になじみのない人は使いづらい	初期の導入が面倒	盗難や不正利用の可能性がある	使えない店がある	チャージが面倒	１度チャージすると、電子マネーとしてしか使えない（再現金化できない）	異なる電子マネーやモバイルウォレット間で融通ができない	種類が多くて混乱する	個人情報の流出が心配	その他	無回答
全体		1,222	17.7	27.5	30.0	27.1	25.0	31.9	14.2	15.1	13.0	27.4	37.8	6.1	10.4
職業	自営・自由業－農林漁業	15	26.7	53.3	46.7	26.7	13.3	20.0	13.3	6.7	20.0	26.7	33.3	-	13.3
	自営・自由業－自営商工業	122	14.8	33.6	32.8	26.2	25.4	36.1	17.2	20.5	13.9	30.3	41.0	4.1	11.5
	自営・自由業－自由業	43	16.3	23.3	20.9	27.9	23.3	39.5	18.6	18.6	18.6	32.6	34.9	7.0	9.3
	フルタイム－管理職	60	25.0	21.7	21.7	28.3	23.3	33.3	18.3	18.3	6.7	26.7	33.3	5.0	15.0
	フルタイム－事務・技術職	286	15.0	28.3	24.8	25.2	23.4	34.3	11.9	18.9	14.0	30.8	38.8	4.9	6.6
	フルタイム－労務・技能職	129	17.8	25.6	34.9	31.8	27.1	34.9	21.7	18.6	18.6	38.8	41.1	8.5	5.4
	パート・アルバイト	195	21.5	26.2	29.7	31.3	28.7	31.3	14.4	12.3	11.8	25.1	45.1	7.7	5.6
	主婦・主夫専業	176	13.6	22.2	35.8	23.3	27.8	26.1	9.1	8.5	11.4	17.6	34.7	9.1	17.0
	学　生	78	16.7	37.2	24.4	25.6	17.9	46.2	21.8	21.8	12.8	23.1	28.2	3.8	5.1
	無　職	113	23.0	27.4	36.3	27.4	23.9	17.7	8.0	4.4	8.8	24.8	31.9	4.4	21.2
世帯年収	～３００万円未満	234	17.9	22.2	27.8	23.5	21.4	23.9	14.1	10.7	9.4	23.9	37.6	7.7	15.4
	～４００万円未満	172	20.3	27.3	33.7	31.4	26.7	26.7	10.5	10.5	14.0	29.7	32.6	5.2	14.5
	～５００万円未満	165	14.5	28.5	33.3	27.9	28.5	37.6	17.0	14.5	14.5	29.1	44.8	6.1	8.5
	～６００万円未満	158	19.0	29.7	29.7	27.2	26.6	32.3	14.6	15.2	13.3	25.3	36.1	5.7	10.1
	～７００万円未満	112	25.0	23.2	32.1	22.3	26.8	33.0	9.8	15.2	8.0	27.7	39.3	6.3	7.1
	～８００万円未満	92	16.3	31.5	28.3	32.6	28.3	32.6	18.5	25.0	13.0	35.9	47.8	4.3	6.5
	～１,０００万円未満	131	16.8	34.4	31.3	22.9	21.4	42.0	14.5	18.3	12.2	22.1	35.9	5.3	3.1
	～１２００万円未満	71	15.5	35.2	23.9	35.2	22.5	36.6	14.1	22.5	21.1	23.9	33.8	5.6	7.0
	１２００万円以上	70	11.4	22.9	22.9	27.1	21.4	35.7	18.6	17.1	20.0	38.6	35.7	8.6	10.0

ポイント差	+10	+5	-5	-10

[192] 表頭:[Q15b]問１５　現金に比べ、電子マネーやモバイルウォレットに不便な点・問題点があるとすれば、どのような点ですか　ｂ）モバイルウォレット(MA)

表側:[SEXAGE]性年代(MA)

		全体	信頼性がない	いくら使っているか把握しにくい	電子機器になじみのない人は使いづらい	初期の導入が面倒	盗難や不正利用の可能性がある	使えない店がある	チャージが面倒	１度チャージすると、電子マネーとしてしか使えない（再現金化できない	異なる電子マネーやモバイルウォレット間で融通ができない	種類が多くて混乱する	個人情報の流出が心配	その他	無回答
全体		1,222	17.7	27.5	30.0	27.1	25.0	31.9	14.2	15.1	13.0	27.4	37.8	6.1	10.4
男性	男性小計	629	20.7	29.3	29.3	27.0	25.1	33.2	15.6	17.2	12.9	30.7	36.4	4.6	9.9
	１５～１９才	37	16.2	32.4	27.0	32.4	24.3	54.1	27.0	32.4	21.6	32.4	32.4	2.7	2.7
	２０～２９才	73	21.9	32.9	20.5	21.9	19.2	38.4	15.1	20.5	13.7	30.1	32.9	2.7	8.2
	３０～３９才	108	20.4	33.3	28.7	29.6	25.9	48.1	13.9	19.4	16.7	38.0	45.4	0.9	4.6
	４０～４９才	113	17.7	30.1	28.3	27.4	31.0	37.2	24.8	22.1	15.0	39.8	40.7	7.1	5.3
	５０～５９才	101	19.8	28.7	21.8	21.8	25.7	30.7	13.9	17.8	9.9	28.7	34.7	7.9	7.9
	６０～６９才	114	24.6	22.8	35.1	27.2	22.8	18.4	11.4	7.9	10.5	26.3	35.1	5.3	14.9
	７０～７９才	83	21.7	27.7	41.0	31.3	24.1	18.1	8.4	9.6	7.2	16.9	27.7	3.6	22.9
女性	女性小計	593	14.5	25.6	30.7	27.2	24.8	30.5	12.8	12.8	13.2	23.9	39.3	7.8	11.0
	１５～１９才	27	14.8	44.4	18.5	18.5	25.9	48.1	18.5	14.8	3.7	18.5	33.3	11.1	-
	２０～２９才	74	9.5	27.0	14.9	18.9	13.5	40.5	17.6	21.6	10.8	27.0	31.1	4.1	8.1
	３０～３９才	96	15.6	28.1	26.0	33.3	29.2	33.3	13.5	19.8	18.8	32.3	41.7	8.3	8.3
	４０～４９才	97	16.5	33.0	28.9	29.9	28.9	30.9	16.5	8.2	13.4	25.8	43.3	11.3	4.1
	５０～５９才	103	23.3	26.2	41.7	34.0	34.0	35.9	14.6	21.4	19.4	32.0	53.4	4.9	3.9
	６０～６９才	109	12.8	15.6	33.0	27.5	23.9	24.8	6.4	6.4	10.1	14.7	41.3	10.1	13.8
	７０～７９才	87	6.9	19.5	39.1	18.4	14.9	13.8	8.0	-	8.0	13.8	21.8	5.7	32.2

ポイント差	+10	+5	-5	-10

[193] 表頭:[Q16]問１６　数多くのキャッシュレス決済サービスが登場していますが、こうした状況についてどう感じていますか(MA)

		全体	選べるサービスが多くて便利	ポイント還元や割引などのサービスがあり、うれしい	多くの店舗やサービスでキャッシュレス決済が利用できるようになり便利	種類が多すぎて、どれを選べばいいか分からない	店舗ごとに利用できる決済サービスが異なるのが不便	異なるサービス間で送金できないのが不便	その他	無回答
全体		1,222	15.4	39.6	24.6	58.3	49.1	14.5	7.0	2.4
地域	北海道	57	15.8	36.8	22.8	63.2	54.4	10.5	5.3	-
	東北	84	17.9	38.1	25.0	59.5	45.2	15.5	10.7	4.8
	関東	487	13.8	37.8	22.6	62.8	50.9	13.8	7.0	2.9
	北陸	35	14.3	37.1	22.9	42.9	57.1	22.9	11.4	-
	東海	143	15.4	38.5	21.0	57.3	53.1	12.6	5.6	2.1
	近畿	187	15.0	41.2	28.9	54.5	43.3	18.2	6.4	2.1
	中国	71	18.3	45.1	31.0	49.3	50.7	15.5	9.9	2.8
	四国	30	23.3	56.7	33.3	46.7	53.3	13.3	10.0	3.3
	福岡	70	18.6	37.1	24.3	54.3	45.7	17.1	7.1	1.4
	九州	51	15.7	45.1	23.5	62.7	39.2	5.9	2.0	-
	沖縄	7	14.3	57.1	57.1	42.9	28.6	14.3	-	-
都市規模	21大都市	393	16.5	39.9	28.2	55.5	45.3	14.5	5.6	3.6
	15万以上都市	352	15.9	38.1	24.4	55.1	50.6	10.5	9.9	2.6
	15万未満都市	388	13.4	42.3	23.2	61.6	50.8	16.5	5.9	1.3
	郡部	89	16.9	32.6	15.7	69.7	52.8	21.3	6.7	1.1
性別	男性	629	17.3	37.4	24.8	59.9	51.2	17.3	6.8	2.4
	女性	593	13.3	42.0	24.5	56.7	46.9	11.5	7.3	2.4
年齢	１５～１９才	64	29.7	43.8	25.0	46.9	42.2	15.6	4.7	-
	２０～２９才	147	24.5	50.3	27.2	51.7	48.3	13.6	2.7	-
	３０～３９才	204	19.6	47.1	29.9	60.8	52.0	18.1	4.9	1.0
	４０～４９才	210	12.4	41.4	27.6	64.3	51.0	16.2	6.2	1.4
	５０～５９才	204	15.7	38.2	22.5	60.3	50.5	15.7	9.8	1.0
	６０～６９才	223	9.0	32.7	20.2	59.2	51.6	13.5	8.1	3.6
	７０～７９才	170	8.8	28.2	20.6	54.7	41.8	8.2	10.6	8.2

ポイント差	+10	+5	-5	-10

[194] 表頭:[Q16]問１６　数多くのキャッシュレス決済サービスが登場していますが、こうした状況についてどう感じていますか(MA)

		全体	選べるサービスが多くて便利	ポイント還元や割引などのサービスがあり、うれしい	多くの店舗やサービスでキャッシュレス決済が利用できるようになり便利	種類が多すぎて、どれを選べばいいか分からない	店舗ごとに利用できる決済サービスが異なるのが不便	異なるサービス間で送金できないのが不便	その他	無回答
全体		1,222	15.4	39.6	24.6	58.3	49.1	14.5	7.0	2.4
職業	自営・自由業－農林漁業	15	13.3	46.7	13.3	60.0	73.3	20.0	-	-
	自営・自由業－自営商工業	122	15.6	31.1	18.9	55.7	51.6	18.0	9.0	2.5
	自営・自由業－自由業	43	23.3	41.9	20.9	60.5	39.5	34.9	7.0	2.3
	フルタイム－管理職	60	20.0	40.0	30.0	61.7	50.0	11.7	3.3	5.0
	フルタイム－事務・技術職	286	15.7	42.0	29.0	61.2	53.5	16.1	5.2	0.3
	フルタイム－労務・技能職	129	20.9	43.4	22.5	63.6	50.4	16.3	4.7	2.3
	パート・アルバイト	195	11.3	42.1	26.7	60.0	43.6	10.8	8.7	1.5
	主婦・主夫専業	176	10.8	38.1	21.0	53.4	47.7	11.4	8.5	4.0
	学　生	78	26.9	46.2	28.2	46.2	38.5	12.8	2.6	-
	無　職	113	9.7	31.0	22.1	60.2	54.9	10.6	12.4	5.3
世帯年収	～３００万円未満	234	13.7	35.0	20.1	55.1	43.2	13.7	12.0	4.3
	～４００万円未満	172	15.1	32.0	19.8	66.9	47.7	14.5	5.8	2.9
	～５００万円未満	165	12.1	40.6	27.3	54.5	54.5	13.9	6.7	2.4
	～６００万円未満	158	17.1	45.6	27.8	57.6	50.0	12.0	6.3	2.5
	～７００万円未満	112	21.4	42.9	26.8	56.3	44.6	10.7	7.1	0.9
	～８００万円未満	92	20.7	50.0	30.4	62.0	53.3	16.3	5.4	1.1
	～１,０００万円未満	131	10.7	42.7	23.7	57.3	46.6	14.5	4.6	0.8
	～１２００万円未満	71	15.5	35.2	26.8	62.0	56.3	23.9	2.8	-
	１２００万円以上	70	15.7	41.4	28.6	58.6	58.6	17.1	7.1	1.4

ポイント差	+10	+5	-5	-10

[195] 表頭:[Q16]問１６　数多くのキャッシュレス決済サービスが登場していますが、こうした状況についてどう感じていますか(MA)

表側:[SEXAGE]性年代(MA)

		全体	選べるサービスが多くて便利	ポイント還元や割引などのサービスがあり、うれしい	多くの店舗やサービスでキャッシュレス決済が利用できるようになり便利	種類が多すぎて、どれを選べばいいか分からない	店舗ごとに利用できる決済サービスが異なるのが不便	異なるサービス間で送金できないのが不便	その他	無回答
全体		1,222	15.4	39.6	24.6	58.3	49.1	14.5	7.0	2.4
男性	男性小計	629	17.3	37.4	24.8	59.9	51.2	17.3	6.8	2.4
	１５～１９才	37	27.0	35.1	27.0	51.4	40.5	21.6	5.4	-
	２０～２９才	73	23.3	39.7	21.9	58.9	52.1	17.8	4.1	-
	３０～３９才	108	24.1	46.3	30.6	54.6	59.3	18.5	2.8	0.9
	４０～４９才	113	15.0	43.4	26.5	64.6	49.6	17.7	7.1	2.7
	５０～５９才	101	15.8	34.7	20.8	63.4	52.5	17.8	7.9	1.0
	６０～６９才	114	9.6	29.8	22.8	60.5	50.9	19.3	9.6	4.4
	７０～７９才	83	14.5	30.1	24.1	60.2	45.8	9.6	9.6	6.0
女性	女性小計	593	13.3	42.0	24.5	56.7	46.9	11.5	7.3	2.4
	１５～１９才	27	33.3	55.6	22.2	40.7	44.4	7.4	3.7	-
	２０～２９才	74	25.7	60.8	32.4	44.6	44.6	9.5	1.4	-
	３０～３９才	96	14.6	47.9	29.2	67.7	43.8	17.7	7.3	1.0
	４０～４９才	97	9.3	39.2	28.9	63.9	52.6	14.4	5.2	-
	５０～５９才	103	15.5	41.7	24.3	57.3	48.5	13.6	11.7	1.0
	６０～６９才	109	8.3	35.8	17.4	57.8	52.3	7.3	6.4	2.8
	７０～７９才	87	3.4	26.4	17.2	49.4	37.9	6.9	11.5	10.3

ポイント差	+10	+5	-5	-10

[196] 表頭:[Q17]問１７　キャッシュレス決済サービスについて、将来的に実現してほしいと思うことはありますか(MA)

		全体	一つのキャッシュレス決済サービスだけで、どこでも支払いができるようになってほ・・・	いつでも使えるように、電波が繋がらない場所でも使えるようになってほしい	誰でも使えるように、チャージや支払いの操作が簡単になってほしい	安心して使えるように、セキュリティや個人情報の保護を強化してほしい	個人間の送金を、手数料なしで手軽にできるようにしてほしい	その他	無回答
全体		1,222	70.6	22.2	38.5	66.4	29.2	2.9	2.0
地域	北海道	57	63.2	22.8	40.4	59.6	19.3	5.3	1.8
	東北	84	65.5	21.4	45.2	59.5	32.1	4.8	6.0
	関東	487	72.1	22.2	37.8	69.2	29.8	2.5	1.8
	北陸	35	62.9	20.0	28.6	60.0	25.7	8.6	-
	東海	143	70.6	21.0	39.2	62.2	25.2	2.1	2.1
	近畿	187	73.8	21.9	34.8	67.9	35.8	2.7	1.6
	中国	71	63.4	21.1	38.0	70.4	22.5	5.6	2.8
	四国	30	76.7	20.0	46.7	66.7	26.7	-	-
	福岡	70	75.7	25.7	40.0	61.4	35.7	1.4	1.4
	九州	51	68.6	27.5	43.1	70.6	23.5	2.0	-
	沖縄	7	57.1	14.3	42.9	71.4	14.3	-	-
都市規模	21大都市	393	70.2	22.1	38.2	65.4	29.5	2.8	2.3
	15万以上都市	352	67.3	22.7	35.5	66.8	27.6	2.8	2.0
	15万未満都市	388	73.2	21.6	38.9	66.5	30.2	3.6	1.8
	郡部	89	74.2	22.5	49.4	69.7	30.3	1.1	1.1
性別	男性	629	72.5	23.2	36.7	63.3	29.1	3.5	1.9
	女性	593	68.6	21.1	40.3	69.8	29.3	2.4	2.0
年齢	１５～１９才	64	73.4	29.7	37.5	53.1	31.3	6.3	-
	２０～２９才	147	78.9	32.0	29.9	59.9	24.5	0.7	-
	３０～３９才	204	76.0	30.4	31.9	65.2	28.9	2.9	1.5
	４０～４９才	210	72.9	21.9	35.2	68.6	29.5	3.3	1.0
	５０～５９才	204	64.2	18.6	38.2	71.6	26.5	3.4	1.5
	６０～６９才	223	70.4	18.4	47.1	74.0	30.5	3.1	3.1
	７０～７９才	170	61.2	10.6	47.1	60.0	34.1	2.4	5.3

ポイント差	+10	+5	-5	-10

[197] 表頭:[Q17]問１７　キャッシュレス決済サービスについて、将来的に実現してほしいと思うことはありますか(MA)

		全体	一つのキャッシュレス決済サービスだけで、どこでも支払いができるようになってほ・・・	いつでも使えるように、電波が繋がらない場所でも使えるようになってほしい	誰でも使えるように、チャージや支払いの操作が簡単になってほしい	安心して使えるように、セキュリティや個人情報の保護を強化してほしい	個人間の送金を、手数料なしで手軽にできるようにしてほしい	その他	無回答
全体		1,222	70.6	22.2	38.5	66.4	29.2	2.9	2.0
職業	自営・自由業－農林漁業	15	73.3	26.7	46.7	73.3	33.3	6.7	-
	自営・自由業－自営商工業	122	71.3	27.0	35.2	61.5	32.0	3.3	2.5
	自営・自由業－自由業	43	79.1	27.9	30.2	67.4	41.9	4.7	2.3
	フルタイム－管理職	60	73.3	26.7	40.0	73.3	35.0	-	3.3
	フルタイム－事務・技術職	286	76.6	24.1	29.0	64.0	26.6	2.4	0.3
	フルタイム－労務・技能職	129	69.8	24.0	41.1	64.3	20.9	3.9	1.6
	パート・アルバイト	195	66.2	17.4	46.7	72.3	32.8	2.1	2.6
	主婦・主夫専業	176	65.3	20.5	41.5	72.2	30.1	2.3	2.8
	学　生	78	75.6	24.4	35.9	53.8	25.6	3.8	-
	無　職	113	64.6	15.0	47.8	67.3	29.2	4.4	2.7
世帯年収	～３００万円未満	234	62.4	20.5	43.6	64.1	33.8	2.6	3.4
	～４００万円未満	172	75.0	20.9	45.9	69.2	27.3	4.1	2.3
	～５００万円未満	165	75.2	23.0	42.4	70.3	33.9	1.2	3.0
	～６００万円未満	158	74.1	24.7	34.2	64.6	25.9	3.8	1.3
	～７００万円未満	112	71.4	20.5	40.2	65.2	20.5	1.8	-
	～８００万円未満	92	68.5	26.1	27.2	68.5	28.3	5.4	2.2
	～１,０００万円未満	131	71.8	19.1	25.2	64.1	22.9	0.8	-
	～１２００万円未満	71	64.8	25.4	49.3	71.8	40.8	2.8	-
	１２００万円以上	70	77.1	27.1	28.6	64.3	32.9	5.7	1.4

ポイント差	+10	+5	-5	-10

[198] 表頭:[Q17]問１７　キャッシュレス決済サービスについて、将来的に実現してほしいと思うことはありますか(MA)

表側:[SEXAGE]性年代(MA)

		全体	一つのキャッシュレス決済サービスだけで、どこでも支払いができるようになってほ・・・	いつでも使えるように、電波が繋がらない場所でも使えるようになってほしい	誰でも使えるように、チャージや支払いの操作が簡単になってほしい	安心して使えるように、セキュリティや個人情報の保護を強化してほしい	個人間の送金を、手数料なしで手軽にできるようにしてほしい	その他	無回答
全体		1,222	70.6	22.2	38.5	66.4	29.2	2.9	2.0
男性	男性小計	629	72.5	23.2	36.7	63.3	29.1	3.5	1.9
	１５～１９才	37	70.3	21.6	35.1	51.4	32.4	5.4	-
	２０～２９才	73	82.2	30.1	26.0	56.2	23.3	-	-
	３０～３９才	108	74.1	35.2	33.3	68.5	26.9	4.6	0.9
	４０～４９才	113	77.0	24.8	31.9	60.2	31.9	4.4	1.8
	５０～５９才	101	67.3	21.8	34.7	66.3	27.7	4.0	1.0
	６０～６９才	114	71.9	18.4	46.5	71.1	27.2	3.5	4.4
	７０～７９才	83	63.9	8.4	47.0	57.8	36.1	2.4	3.6
女性	女性小計	593	68.6	21.1	40.3	69.8	29.3	2.4	2.0
	１５～１９才	27	77.8	40.7	40.7	55.6	29.6	7.4	-
	２０～２９才	74	75.7	33.8	33.8	63.5	25.7	1.4	-
	３０～３９才	96	78.1	25.0	30.2	61.5	31.3	1.0	2.1
	４０～４９才	97	68.0	18.6	39.2	78.4	26.8	2.1	-
	５０～５９才	103	61.2	15.5	41.7	76.7	25.2	2.9	1.9
	６０～６９才	109	68.8	18.3	47.7	77.1	33.9	2.8	1.8
	７０～７９才	87	58.6	12.6	47.1	62.1	32.2	2.3	6.9

ポイント差	+10	+5	-5	-10

[199] 表頭:[Q18_1]問１８　イ）キャッシュレス決済が利用可能な状況で、現金で支払う理由(MA)

		全体	利用金額を把握しやすい	使い慣れている	現金払いの方がスムーズ	財布の中の小銭を減らしたい	キャッシュレス決済の方法が分からない	少額支払いにキャッシュレス決済を使うのは気が引けゃ	電子マネー等はセキュリティが心配	その他	無回答
全体		1,222	47.4	46.1	29.1	43.6	9.6	25.6	13.7	5.7	0.9
地域	北海道	57	49.1	42.1	24.6	45.6	12.3	21.1	10.5	12.3	-
	東北	84	58.3	50.0	33.3	38.1	11.9	17.9	9.5	4.8	2.4
	関東	487	47.0	43.5	28.5	48.5	8.4	24.2	16.4	4.9	1.0
	北陸	35	42.9	40.0	31.4	42.9	5.7	25.7	8.6	14.3	-
	東海	143	46.2	41.3	22.4	39.9	8.4	31.5	11.2	7.0	0.7
	近畿	187	41.2	48.1	29.4	41.7	9.1	28.3	11.8	8.0	0.5
	中国	71	46.5	57.7	33.8	38.0	9.9	32.4	14.1	4.2	1.4
	四国	30	56.7	50.0	30.0	40.0	10.0	10.0	10.0	-	-
	福岡	70	52.9	48.6	32.9	40.0	17.1	28.6	18.6	1.4	-
	九州	51	49.0	56.9	37.3	37.3	9.8	23.5	11.8	2.0	2.0
	沖縄	7	42.9	42.9	28.6	42.9	14.3	42.9	-	-	-
都市規模	21大都市	393	48.9	47.1	28.0	42.7	9.4	26.0	14.5	5.9	0.5
	15万以上都市	352	47.2	44.9	29.3	42.9	9.1	21.0	14.8	5.4	1.4
	15万未満都市	388	45.6	46.1	29.4	45.6	10.3	30.9	10.6	5.9	1.0
	郡部	89	49.4	46.1	32.6	41.6	9.0	19.1	19.1	5.6	-
性別	男性	629	48.5	47.7	32.4	41.0	10.0	24.2	14.6	5.7	0.8
	女性	593	46.2	44.4	25.6	46.4	9.1	27.2	12.6	5.7	1.0
年齢	１５～１９才	64	59.4	67.2	21.9	31.3	10.9	17.2	12.5	9.4	1.6
	２０～２９才	147	51.7	42.9	26.5	44.9	2.7	17.7	9.5	6.8	-
	３０～３９才	204	47.5	40.2	21.6	48.5	8.3	17.6	11.8	9.3	-
	４０～４９才	210	45.7	37.1	31.0	44.8	7.1	21.9	11.0	5.2	0.5
	５０～５９才	204	39.2	40.2	29.4	48.5	8.3	34.3	16.2	6.9	1.0
	６０～６９才	223	47.5	52.9	27.4	45.3	13.9	31.8	14.8	2.7	0.9
	７０～７９才	170	50.6	57.1	42.9	31.8	15.3	31.2	18.8	2.4	2.9

ポイント差	+10	+5	-5	-10

[200] 表頭:[Q18_1]問１８　イ）キャッシュレス決済が利用可能な状況で、現金で支払う理由(MA)

		全体	利用金額を把握しやすい	使い慣れている	現金払いの方がスムーズ	財布の中の小銭を減らしたい	キャッシュレス決済の方法が分からない	少額支払いにキャッシュレス決済を使うのは気が引けゃ	電子マネー等はセキュリティが心配	その他	無回答
全体		1,222	47.4	46.1	29.1	43.6	9.6	25.6	13.7	5.7	0.9
職業	自営・自由業－農林漁業	15	60.0	60.0	53.3	33.3	6.7	13.3	20.0	6.7	-
	自営・自由業－自営商工業	122	51.6	50.0	34.4	41.0	12.3	36.1	19.7	3.3	-
	自営・自由業－自由業	43	44.2	39.5	41.9	55.8	11.6	11.6	18.6	7.0	-
	フルタイム－管理職	60	38.3	33.3	26.7	55.0	6.7	25.0	6.7	11.7	-
	フルタイム－事務・技術職	286	44.4	37.4	24.8	50.0	6.6	24.1	11.5	6.6	-
	フルタイム－労務・技能職	129	51.9	45.7	30.2	46.5	8.5	18.6	11.6	4.7	-
	パート・アルバイト	195	48.2	49.7	28.2	41.5	9.7	27.2	15.4	4.1	1.0
	主婦・主夫専業	176	40.3	43.8	23.9	47.7	9.1	29.0	9.7	4.0	2.3
	学　生	78	60.3	62.8	20.5	30.8	9.0	14.1	9.0	9.0	1.3
	無　職	113	50.4	59.3	43.4	24.8	16.8	34.5	23.0	7.1	1.8
世帯年収	～３００万円未満	234	52.1	54.3	39.3	35.9	12.4	27.4	18.8	5.6	1.7
	～４００万円未満	172	45.3	51.7	30.8	41.3	14.0	24.4	15.7	3.5	1.2
	～５００万円未満	165	51.5	49.1	27.9	43.0	8.5	27.9	14.5	4.2	0.6
	～６００万円未満	158	43.0	45.6	27.8	43.0	9.5	29.7	11.4	6.3	-
	～７００万円未満	112	49.1	51.8	28.6	45.5	10.7	25.0	10.7	5.4	0.9
	～８００万円未満	92	54.3	41.3	26.1	47.8	3.3	22.8	15.2	5.4	1.1
	～１,０００万円未満	131	45.8	37.4	18.3	53.4	7.6	22.9	8.4	7.6	-
	～１２００万円未満	71	39.4	35.2	26.8	50.7	7.0	22.5	12.7	4.2	-
	１２００万円以上	70	34.3	22.9	25.7	51.4	4.3	27.1	8.6	12.9	-

ポイント差	+10	+5	-5	-10

[201] 表頭:[Q18_1]問１８　イ）キャッシュレス決済が利用可能な状況で、現金で支払う理由(MA)

表側:[SEXAGE]性年代(MA)

		全体	利用金額を把握しやすい	使い慣れている	現金払いの方がスムーズ	財布の中の小銭を減らしたい	キャッシュレス決済の方法が分からない	少額支払いにキャッシュレス決済を使うのは気が引けェ	電子マネー等はセキュリティが心配	その他	無回答
全体		1,222	47.4	46.1	29.1	43.6	9.6	25.6	13.7	5.7	0.9
男性	男性小計	629	48.5	47.7	32.4	41.0	10.0	24.2	14.6	5.7	0.8
	１５～１９才	37	54.1	59.5	27.0	32.4	8.1	18.9	10.8	8.1	2.7
	２０～２９才	73	52.1	47.9	24.7	46.6	1.4	13.7	8.2	6.8	-
	３０～３９才	108	50.9	38.9	25.9	47.2	10.2	14.8	11.1	7.4	-
	４０～４９才	113	52.2	40.7	35.4	40.7	9.7	22.1	13.3	2.7	0.9
	５０～５９才	101	40.6	37.6	28.7	51.5	5.9	25.7	15.8	8.9	1.0
	６０～６９才	114	48.2	60.5	34.2	36.0	16.7	34.2	17.5	4.4	-
	７０～７９才	83	44.6	57.8	48.2	26.5	14.5	34.9	22.9	3.6	2.4
女性	女性小計	593	46.2	44.4	25.6	46.4	9.1	27.2	12.6	5.7	1.0
	１５～１９才	27	66.7	77.8	14.8	29.6	14.8	14.8	14.8	11.1	-
	２０～２９才	74	51.4	37.8	28.4	43.2	4.1	21.6	10.8	6.8	-
	３０～３９才	96	43.8	41.7	16.7	50.0	6.3	20.8	12.5	11.5	-
	４０～４９才	97	38.1	33.0	25.8	49.5	4.1	21.6	8.2	8.2	-
	５０～５９才	103	37.9	42.7	30.1	45.6	10.7	42.7	16.5	4.9	1.0
	６０～６９才	109	46.8	45.0	20.2	55.0	11.0	29.4	11.9	0.9	1.8
	７０～７９才	87	56.3	56.3	37.9	36.8	16.1	27.6	14.9	1.1	3.4

ポイント差	+10	+5	-5	-10

[202] 表頭:[Q18_2]問１８　ロ）今後日本社会でキャッシュレス化が進んだとしても、引き続き現金を使う必要があると考えられる場面(MA)

		全体	日常生活での少額の支払い	貯蓄するための手段	緊急時（災害発生時など）の備え	会合時の割り勘での支払い	冠婚葬祭（祝い金や香典）	お小遣いやお年玉	現金を使う場面はない	その他	無回答
全体		1,222	54.1	21.4	57.5	40.5	77.4	68.3	1.5	2.9	1.2
地域	北海道	57	56.1	15.8	61.4	40.4	78.9	73.7	-	1.8	-
	東北	84	56.0	32.1	56.0	40.5	81.0	66.7	-	4.8	2.4
	関東	487	49.7	20.7	60.0	41.3	77.4	64.9	3.1	3.1	1.2
	北陸	35	48.6	22.9	48.6	28.6	71.4	54.3	2.9	5.7	-
	東海	143	53.8	20.3	56.6	46.2	80.4	76.2	0.7	4.2	1.4
	近畿	187	57.8	13.9	55.6	39.6	69.5	69.0	0.5	2.7	1.6
	中国	71	53.5	25.4	56.3	33.8	80.3	78.9	-	1.4	1.4
	四国	30	53.3	26.7	46.7	46.7	86.7	73.3	-	-	-
	福岡	70	68.6	28.6	55.7	31.4	80.0	65.7	-	1.4	-
	九州	51	64.7	23.5	60.8	41.2	78.4	68.6	-	-	2.0
	沖縄	7	42.9	42.9	42.9	85.7	100.0	71.4	-	-	-
都市規模	21大都市	393	54.7	22.9	60.3	37.7	75.1	68.7	1.8	3.6	0.5
	15万以上都市	352	52.8	20.7	53.7	41.5	76.4	67.9	1.4	2.8	1.7
	15万未満都市	388	53.1	18.8	58.8	41.8	78.4	67.0	1.5	2.8	1.8
	郡部	89	60.7	28.1	55.1	43.8	87.6	74.2	-	-	-
性別	男性	629	53.9	18.8	55.5	38.6	76.3	67.6	2.1	2.5	1.1
	女性	593	54.3	24.1	59.7	42.5	78.6	69.1	0.8	3.2	1.3
年齢	１５～１９才	64	50.0	35.9	51.6	32.8	59.4	65.6	-	3.1	-
	２０～２９才	147	45.6	30.6	55.1	44.9	66.7	57.8	2.7	-	0.7
	３０～３９才	204	41.2	26.5	60.3	45.1	79.9	69.6	1.0	2.9	0.5
	４０～４９才	210	46.7	16.7	61.0	36.2	75.7	65.2	2.9	2.4	0.5
	５０～５９才	204	54.9	16.2	64.7	38.2	80.4	67.6	2.9	3.9	1.0
	６０～６９才	223	61.4	20.2	55.2	39.9	84.8	74.0	-	4.5	1.3
	７０～７９才	170	77.1	15.3	48.8	42.9	79.4	74.1	-	2.4	4.1

ポイント差	+10	+5	-5	-10

[203] 表頭:[Q18_2]問１８　ロ）今後日本社会でキャッシュレス化が進んだとしても、引き続き現金を使う必要があると考えられる場面(MA)

		全体	日常生活での少額の支払い	貯蓄するための手段	緊急時（災害発生時など）の備え	会合時の割り勘での支払い	冠婚葬祭（祝い金や香典）	お小遣いやお年玉	現金を使う場面はない	その他	無回答
全体		1,222	54.1	21.4	57.5	40.5	77.4	68.3	1.5	2.9	1.2
職業	自営・自由業－農林漁業	15	40.0	6.7	66.7	40.0	80.0	60.0	-	6.7	-
	自営・自由業－自営商工業	122	58.2	27.9	56.6	31.1	73.8	67.2	1.6	4.1	0.8
	自営・自由業－自由業	43	53.5	14.0	62.8	44.2	65.1	62.8	2.3	4.7	2.3
	フルタイム－管理職	60	45.0	11.7	55.0	46.7	80.0	70.0	5.0	1.7	-
	フルタイム－事務・技術職	286	49.7	17.5	59.1	39.2	78.0	62.2	2.1	1.4	0.3
	フルタイム－労務・技能職	129	46.5	27.1	58.9	45.7	79.1	66.7	1.6	0.8	-
	パート・アルバイト	195	59.5	23.1	62.1	42.1	82.6	75.4	1.0	4.6	1.0
	主婦・主夫専業	176	62.5	20.5	55.1	41.5	82.4	73.9	1.1	4.0	2.3
	学　生	78	44.9	33.3	50.0	37.2	55.1	62.8	-	1.3	-
	無　職	113	62.8	18.6	54.9	41.6	80.5	73.5	-	3.5	3.5
世帯年収	～３００万円未満	234	56.4	20.1	57.3	39.7	76.9	67.5	1.3	3.0	2.1
	～４００万円未満	172	64.5	23.8	52.9	40.1	79.1	67.4	0.6	2.3	2.9
	～５００万円未満	165	57.0	23.6	57.6	44.8	83.0	76.4	0.6	1.8	0.6
	～６００万円未満	158	49.4	20.3	64.6	47.5	80.4	71.5	-	3.2	-
	～７００万円未満	112	57.1	21.4	58.0	38.4	76.8	70.5	-	3.6	0.9
	～８００万円未満	92	46.7	18.5	53.3	44.6	77.2	72.8	1.1	3.3	-
	～１,０００万円未満	131	52.7	21.4	52.7	30.5	74.8	65.6	4.6	3.1	-
	～１２００万円未満	71	52.1	14.1	56.3	40.8	73.2	53.5	2.8	1.4	-
	１２００万円以上	70	34.3	25.7	72.9	35.7	74.3	62.9	5.7	5.7	1.4

ポイント差	+10	+5	-5	-10

[204] 表頭:[Q18_2]問１８　ロ）今後日本社会でキャッシュレス化が進んだとしても、引き続き現金を使う必要があると考えられる場面(MA)

表側:[SEXAGE]性年代(MA)

		全体	日常生活での少額の支払い	貯蓄するための手段	緊急時（災害発生時など）の備え	会合時の割り勘での支払い	冠婚葬祭（祝い金や香典）	お小遣いやお年玉	現金を使う場面はない	その他	無回答
全体		1,222	54.1	21.4	57.5	40.5	77.4	68.3	1.5	2.9	1.2
男性	男性小計	629	53.9	18.8	55.5	38.6	76.3	67.6	2.1	2.5	1.1
	１５～１９才	37	51.4	37.8	51.4	27.0	59.5	64.9	-	2.7	-
	２０～２９才	73	43.8	28.8	54.8	39.7	68.5	61.6	2.7	-	1.4
	３０～３９才	108	43.5	21.3	59.3	42.6	77.8	68.5	1.9	1.9	-
	４０～４９才	113	46.9	16.8	57.5	32.7	76.1	61.1	4.4	0.9	0.9
	５０～５９才	101	52.5	9.9	64.4	36.6	79.2	66.3	4.0	3.0	1.0
	６０～６９才	114	64.0	14.0	48.2	41.2	82.5	73.7	-	5.3	0.9
	７０～７９才	83	74.7	18.1	49.4	44.6	77.1	74.7	-	3.6	3.6
女性	女性小計	593	54.3	24.1	59.7	42.5	78.6	69.1	0.8	3.2	1.3
	１５～１９才	27	48.1	33.3	51.9	40.7	59.3	66.7	-	3.7	-
	２０～２９才	74	47.3	32.4	55.4	50.0	64.9	54.1	2.7	-	-
	３０～３９才	96	38.5	32.3	61.5	47.9	82.3	70.8	-	4.2	1.0
	４０～４９才	97	46.4	16.5	64.9	40.2	75.3	70.1	1.0	4.1	-
	５０～５９才	103	57.3	22.3	65.0	39.8	81.6	68.9	1.9	4.9	1.0
	６０～６９才	109	58.7	26.6	62.4	38.5	87.2	74.3	-	3.7	1.8
	７０～７９才	87	79.3	12.6	48.3	41.4	81.6	73.6	-	1.1	4.6

ポイント差	+10	+5	-5	-10

[205] 表頭:[Q19_1a]問１９　イ）現在財布に入れている現金　ａ）一万円銀行券(SA)

		全体	１１枚以上	６～１０枚	２～５枚	１枚	０枚	無回答
全体		1,222	1.4	2.9	31.4	36.0	24.4	3.8
地域	北海道	57	1.8	7.0	33.3	35.1	21.1	1.8
	東北	84	1.2	2.4	27.4	34.5	26.2	8.3
	関東	487	1.6	2.3	34.7	35.5	23.0	2.9
	北陸	35	-	5.7	20.0	31.4	40.0	2.9
	東海	143	-	1.4	29.4	39.2	27.3	2.8
	近畿	187	1.6	4.3	29.9	36.9	23.0	4.3
	中国	71	-	1.4	38.0	32.4	23.9	4.2
	四国	30	10.0	-	26.7	36.7	23.3	3.3
	福岡	70	1.4	5.7	25.7	34.3	25.7	7.1
	九州	51	-	2.0	25.5	43.1	25.5	3.9
	沖縄	7	-	14.3	28.6	28.6	14.3	14.3
都市規模	21大都市	393	1.5	3.3	29.3	36.6	24.9	4.3
	15万以上都市	352	2.0	1.4	31.8	38.1	23.9	2.8
	15万未満都市	388	0.8	3.1	30.4	36.9	24.5	4.4
	都部	89	1.1	6.7	43.8	21.3	23.6	3.4
性別	男性	629	1.7	3.0	34.7	31.6	25.9	3.0
	女性	593	1.0	2.9	28.0	40.6	22.8	4.7
年齢	１５～１９才	64	1.6	-	4.7	25.0	62.5	6.3
	２０～２９才	147	1.4	0.7	27.9	33.3	35.4	1.4
	３０～３９才	204	0.5	1.5	26.0	40.7	30.9	0.5
	４０～４９才	210	1.4	2.4	32.4	31.0	27.6	5.2
	５０～５９才	204	0.5	3.4	29.4	41.2	22.1	3.4
	６０～６９才	223	0.9	3.6	40.4	35.0	14.3	5.8
	７０～７９才	170	4.1	7.1	40.6	38.2	4.7	5.3

ポイント差	+10	+5	-5	-10

[206] 表頭:[Q19_1a]問１９　イ）現在財布に入れている現金　ａ）一万円銀行券(SA)

		全体	１１枚以上	６～１０枚	２～５枚	１枚	０枚	無回答
全体		1,222	1.4	2.9	31.4	36.0	24.4	3.8
職業	自営･自由業－農林漁業	15	-	-	33.3	40.0	20.0	6.7
	自営･自由業－自営商工業	122	3.3	5.7	39.3	27.9	15.6	8.2
	自営･自由業－自由業	43	-	4.7	32.6	23.3	37.2	2.3
	フルタイム－管理職	60	1.7	6.7	41.7	30.0	16.7	3.3
	フルタイム－事務･技術職	286	0.7	2.1	33.2	40.2	22.4	1.4
	フルタイム－労務･技能職	129	2.3	-	27.1	38.0	31.0	1.6
	パート･アルバイト	195	0.5	2.1	20.0	43.1	29.2	5.1
	主婦･主夫専業	176	1.7	4.0	40.9	35.2	15.3	2.8
	学　生	78	-	-	5.1	21.8	66.7	6.4
	無　職	113	2.7	5.3	41.6	37.2	8.8	4.4
世帯年収	～３００万円未満	234	1.3	1.7	27.8	38.9	25.2	5.1
	～４００万円未満	172	1.7	2.3	30.2	40.1	20.3	5.2
	～５００万円未満	165	1.2	3.0	30.3	37.0	24.8	3.6
	～６００万円未満	158	1.3	3.8	28.5	36.7	29.1	0.6
	～７００万円未満	112	-	0.9	35.7	30.4	25.9	7.1
	～８００万円未満	92	2.2	1.1	26.1	41.3	29.3	-
	～１,０００万円未満	131	0.8	2.3	38.2	30.5	26.0	2.3
	～１２００万円未満	71	1.4	7.0	39.4	26.8	19.7	5.6
	１２００万円以上	70	4.3	10.0	37.1	34.3	11.4	2.9

ポイント差	+10	+5	-5	-10

[207] 表頭:[Q19_1a]問１９　イ）現在財布に入れている現金　ａ）一万円銀行券(SA)

表側:[SEXAGE]性年代(MA)

		全体	１１枚以上	６～１０枚	２～５枚	１枚	０枚	無回答
全体		1,222	1.4	2.9	31.4	36.0	24.4	3.8
男性	男性小計	629	1.7	3.0	34.7	31.6	25.9	3.0
	１５～１９才	37	2.7	-	5.4	27.0	59.5	5.4
	２０～２９才	73	-	1.4	35.6	19.2	42.5	1.4
	３０～３９才	108	0.9	2.8	25.9	39.8	29.6	0.9
	４０～４９才	113	1.8	1.8	40.7	24.8	28.3	2.7
	５０～５９才	101	1.0	4.0	26.7	38.6	25.7	4.0
	６０～６９才	114	0.9	2.6	43.9	36.0	12.3	4.4
	７０～７９才	83	6.0	7.2	47.0	28.9	7.2	3.6
女性	女性小計	593	1.0	2.9	28.0	40.6	22.8	4.7
	１５～１９才	27	-	-	3.7	22.2	66.7	7.4
	２０～２９才	74	2.7	-	20.3	47.3	28.4	1.4
	３０～３９才	96	-	-	26.0	41.7	32.3	-
	４０～４９才	97	1.0	3.1	22.7	38.1	26.8	8.2
	５０～５９才	103	-	2.9	32.0	43.7	18.4	2.9
	６０～６９才	109	0.9	4.6	36.7	33.9	16.5	7.3
	７０～７９才	87	2.3	6.9	34.5	47.1	2.3	6.9

ポイント差	+10	+5	-5	-10

[208] 表頭:[Q19_1b]問１９　イ）現在財布に入れている現金　ｂ）五千円銀行券(SA)

		全体	１１枚以上	６～１０枚	２～５枚	１枚	０枚	無回答
全体		1,222	0.3	0.9	6.5	47.4	36.4	8.5
地域	北海道	57	1.8	-	8.8	42.1	35.1	12.3
	東北	84	-	1.2	6.0	39.3	40.5	13.1
	関東	487	0.2	1.4	6.6	49.1	33.9	8.8
	北陸	35	-	2.9	2.9	34.3	45.7	14.3
	東海	143	-	-	7.0	47.6	40.6	4.9
	近畿	187	0.5	0.5	6.4	47.6	36.4	8.6
	中国	71	-	-	8.5	50.7	36.6	4.2
	四国	30	-	-	6.7	43.3	43.3	6.7
	福岡	70	1.4	1.4	5.7	60.0	27.1	4.3
	九州	51	-	-	3.9	35.3	47.1	13.7
	沖縄	7	-	-	-	71.4	28.6	-
都市規模	21大都市	393	0.3	1.5	8.7	44.8	37.7	7.1
	15万以上都市	352	0.3	0.6	6.3	42.9	39.2	10.8
	15万未満都市	388	0.3	0.8	4.1	52.6	34.3	8.0
	郡部	89	1.1	-	7.9	53.9	29.2	7.9
性別	男性	629	0.3	1.1	6.0	48.0	37.4	7.2
	女性	593	0.3	0.7	6.9	46.7	35.4	9.9
年齢	１５～１９才	64	-	-	4.7	32.8	53.1	9.4
	２０～２９才	147	-	-	4.8	47.6	42.9	4.8
	３０～３９才	204	-	0.5	6.4	43.6	44.1	5.4
	４０～４９才	210	-	0.5	2.4	53.8	37.1	6.2
	５０～５９才	204	1.0	-	4.4	47.5	40.2	6.9
	６０～６９才	223	-	0.9	8.5	48.9	30.5	11.2
	７０～７９才	170	1.2	4.1	13.5	47.1	17.6	16.5

ポイント差	+10	+5	-5	-10

[209] 表頭:[Q19_1b]問１９　イ）現在財布に入れている現金　ｂ）五千円銀行券(SA)

		全体	１１枚以上	６～１０枚	２～５枚	１枚	０枚	無回答
全体		1,222	0.3	0.9	6.5	47.4	36.4	8.5
職業	自営･自由業－農林漁業	15	-	-	6.7	40.0	46.7	6.7
	自営･自由業－自営商工業	122	0.8	2.5	11.5	49.2	27.0	9.0
	自営･自由業－自由業	43	-	-	9.3	51.2	34.9	4.7
	フルタイム－管理職	60	-	-	5.0	48.3	40.0	6.7
	フルタイム－事務･技術職	286	0.3	0.7	4.5	50.7	39.2	4.5
	フルタイム－労務･技能職	129	-	-	4.7	45.0	41.1	9.3
	パート･アルバイト	195	0.5	0.5	4.6	43.1	41.5	9.7
	主婦･主夫専業	176	-	1.1	6.8	52.8	29.5	9.7
	学　生	78	-	-	2.6	33.3	55.1	9.0
	無　職	113	0.9	2.7	13.3	47.8	21.2	14.2
世帯年収	～３００万円未満	234	0.4	1.3	10.3	41.9	35.0	11.1
	～４００万円未満	172	0.6	1.7	7.6	44.8	35.5	9.9
	～５００万円未満	165	-	1.2	4.8	49.7	39.4	4.8
	～６００万円未満	158	-	0.6	6.3	50.0	34.2	8.9
	～７００万円未満	112	-	0.9	5.4	50.0	34.8	8.9
	～８００万円未満	92	2.2	-	4.3	52.2	37.0	4.3
	～１,０００万円未満	131	-	-	3.1	46.6	43.5	6.9
	～１２００万円未満	71	-	1.4	5.6	49.3	32.4	11.3
	１２００万円以上	70	-	-	7.1	54.3	31.4	7.1

ポイント差	+10	+5	-5	-10

[210] 表頭:[Q19_1b]問１９　イ）現在財布に入れている現金　ｂ）五千円銀行券(SA)

表側:[SEXAGE]性年代(MA)

		全体	１１枚以上	６～１０枚	２～５枚	１枚	０枚	無回答
全体		1,222	0.3	0.9	6.5	47.4	36.4	8.5
男性	男性小計	629	0.3	1.1	6.0	48.0	37.4	7.2
	１５～１９才	37	-	-	2.7	37.8	48.6	10.8
	２０～２９才	73	-	-	5.5	43.8	45.2	5.5
	３０～３９才	108	-	0.9	4.6	40.7	47.2	6.5
	４０～４９才	113	-	-	1.8	57.5	35.4	5.3
	５０～５９才	101	-	-	5.0	42.6	47.5	5.0
	６０～６９才	114	-	0.9	9.6	55.3	26.3	7.9
	７０～７９才	83	2.4	6.0	12.0	49.4	18.1	12.0
女性	女性小計	593	0.3	0.7	6.9	46.7	35.4	9.9
	１５～１９才	27	-	-	7.4	25.9	59.3	7.4
	２０～２９才	74	-	-	4.1	51.4	40.5	4.1
	３０～３９才	96	-	-	8.3	46.9	40.6	4.2
	４０～４９才	97	-	1.0	3.1	49.5	39.2	7.2
	５０～５９才	103	1.9	-	3.9	52.4	33.0	8.7
	６０～６９才	109	-	0.9	7.3	42.2	34.9	14.7
	７０～７９才	87	-	2.3	14.9	44.8	17.2	20.7

ポイント差	+10	+5	-5	-10

[211] 表頭:[Q19_1c]問１９　イ）現在財布に入れている現金　ｃ）二千円銀行券(SA)

		全体	１１枚以上	６～１０枚	２～５枚	１枚	０枚	無回答
全体		1,222	-	0.2	0.2	0.6	85.7	13.3
地域	北海道	57	-	-	1.8	-	84.2	14.0
	東北	84	-	-	-	1.2	83.3	15.5
	関東	487	-	0.2	-	0.6	86.2	12.9
	北陸	35	-	-	-	2.9	77.1	20.0
	東海	143	-	-	-	-	91.6	8.4
	近畿	187	-	0.5	0.5	0.5	83.4	15.0
	中国	71	-	-	-	-	90.1	9.9
	四国	30	-	-	-	-	86.7	13.3
	福岡	70	-	-	1.4	-	84.3	14.3
	九州	51	-	-	-	-	82.4	17.6
	沖縄	7	-	14.3	-	14.3	57.1	14.3
都市規模	21大都市	393	-	0.3	-	0.3	87.3	12.2
	15万以上都市	352	-	0.3	0.6	0.6	83.8	14.8
	15万未満都市	388	-	0.3	0.3	1.0	85.6	12.9
	都部	89	-	-	-	-	86.5	13.5
性別	男性	629	-	0.3	0.2	0.6	85.7	13.2
	女性	593	-	0.2	0.3	0.5	85.7	13.3
年齢	１５～１９才	64	-	-	-	-	87.5	12.5
	２０～２９才	147	-	-	-	0.7	93.2	6.1
	３０～３９才	204	-	-	-	0.5	90.7	8.8
	４０～４９才	210	-	-	-	1.4	87.6	11.0
	５０～５９才	204	-	-	0.5	0.5	89.2	9.8
	６０～６９才	223	-	0.4	0.4	0.4	81.6	17.0
	７０～７９才	170	-	1.2	0.6	-	71.2	27.1

ポイント差	+10	+5	-5	-10

[212] 表頭:[Q19_1c]問１９　イ）現在財布に入れている現金　ｃ）二千円銀行券(SA)

		全体	１１枚以上	６～１０枚	２～５枚	１枚	０枚	無回答
全体		1,222	-	0.2	0.2	0.6	85.7	13.3
職業	自営･自由業－農林漁業	15	-	-	-	-	80.0	20.0
	自営･自由業－自営商工業	122	-	-	-	0.8	84.4	14.8
	自営･自由業－自由業	43	-	2.3	-	-	81.4	16.3
	フルタイム－管理職	60	-	-	-	-	91.7	8.3
	フルタイム－事務･技術職	286	-	-	0.3	0.7	91.6	7.3
	フルタイム－労務･技能職	129	-	-	-	1.6	83.7	14.7
	パート･アルバイト	195	-	-	-	1.0	86.2	12.8
	主婦･主夫専業	176	-	-	1.1	-	85.2	13.6
	学　生	78	-	-	-	-	89.7	10.3
	無　職	113	-	1.8	-	-	71.7	26.5
世帯年収	～３００万円未満	234	-	0.9	-	1.3	80.3	17.5
	～４００万円未満	172	-	-	-	0.6	80.2	19.2
	～５００万円未満	165	-	-	0.6	-	87.3	12.1
	～６００万円未満	158	-	0.6	-	-	89.2	10.1
	～７００万円未満	112	-	-	-	1.8	88.4	9.8
	～８００万円未満	92	-	-	1.1	-	90.2	8.7
	～１,０００万円未満	131	-	-	-	0.8	86.3	13.0
	～１２００万円未満	71	-	-	1.4	-	85.9	12.7
	１２００万円以上	70	-	-	-	-	94.3	5.7

ポイント差	+10	+5	-5	-10

[213] 表頭:[Q19_1c]問１９　イ）現在財布に入れている現金　ｃ）二千円銀行券(SA)

表側:[SEXAGE]性年代(MA)

		全体	１１枚以上	６～１０枚	２～５枚	１枚	０枚	無回答
全体		1,222	-	0.2	0.2	0.6	85.7	13.3
男性	男性小計	629	-	0.3	0.2	0.6	85.7	13.2
	１５～１９才	37	-	-	-	-	83.8	16.2
	２０～２９才	73	-	-	-	-	93.2	6.8
	３０～３９才	108	-	-	-	-	89.8	10.2
	４０～４９才	113	-	-	-	2.7	88.5	8.8
	５０～５９才	101	-	-	1.0	-	91.1	7.9
	６０～６９才	114	-	0.9	-	0.9	78.9	19.3
	７０～７９才	83	-	1.2	-	-	73.5	25.3
女性	女性小計	593	-	0.2	0.3	0.5	85.7	13.3
	１５～１９才	27	-	-	-	-	92.6	7.4
	２０～２９才	74	-	-	-	1.4	93.2	5.4
	３０～３９才	96	-	-	-	1.0	91.7	7.3
	４０～４９才	97	-	-	-	-	86.6	13.4
	５０～５９才	103	-	-	-	1.0	87.4	11.7
	６０～６９才	109	-	-	0.9	-	84.4	14.7
	７０～７９才	87	-	1.1	1.1	-	69.0	28.7

ポイント差	+10	+5	-5	-10

[214] 表頭:[Q19_1d]問１９　イ）現在財布に入れている現金　ｄ）千円銀行券(SA)

		全体	１１枚以上	６～１０枚	２～５枚	１枚	０枚	無回答
全体		1,222	2.6	16.4	69.6	5.2	3.8	2.4
地域	北海道	57	1.8	10.5	73.7	8.8	3.5	1.8
	東北	84	3.6	20.2	64.3	4.8	2.4	4.8
	関東	487	1.8	18.5	69.8	5.7	2.1	2.1
	北陸	35	5.7	25.7	57.1	5.7	5.7	-
	東海	143	3.5	11.9	73.4	3.5	5.6	2.1
	近畿	187	1.6	15.0	72.2	4.3	4.3	2.7
	中国	71	4.2	18.3	64.8	5.6	4.2	2.8
	四国	30	10.0	20.0	60.0	3.3	6.7	-
	福岡	70	1.4	4.3	74.3	5.7	11.4	2.9
	九州	51	3.9	21.6	66.7	2.0	2.0	3.9
	沖縄	7	-	14.3	71.4	14.3	-	-
都市規模	21大都市	393	2.3	20.6	66.2	5.6	3.3	2.0
	15万以上都市	352	3.7	15.1	67.0	6.0	5.4	2.8
	15万未満都市	388	1.5	13.1	75.0	4.6	3.4	2.3
	郡部	89	4.5	18.0	71.9	2.2	1.1	2.2
性別	男性	629	2.2	16.4	71.1	4.1	4.0	2.2
	女性	593	3.0	16.5	68.1	6.2	3.5	2.5
年齢	１５～１９才	64	-	7.8	70.3	10.9	9.4	1.6
	２０～２９才	147	0.7	14.3	63.9	10.2	9.5	1.4
	３０～３９才	204	0.5	12.7	77.5	5.9	2.5	1.0
	４０～４９才	210	3.3	16.2	73.8	1.9	3.3	1.4
	５０～５９才	204	4.4	13.2	72.5	4.9	2.9	2.0
	６０～６９才	223	4.5	20.2	65.9	2.7	2.2	4.5
	７０～７９才	170	2.4	25.3	61.2	5.3	1.8	4.1

ポイント差	+10	+5	-5	-10

[215] 表頭:[Q19_1d]問１９　イ）現在財布に入れている現金　ｄ）千円銀行券(SA)

		全体	１１枚以上	６～１０枚	２～５枚	１枚	０枚	無回答
全体		1,222	2.6	16.4	69.6	5.2	3.8	2.4
職業	自営･自由業－農林漁業	15	-	20.0	66.7	-	6.7	6.7
	自営･自由業－自営商工業	122	6.6	22.1	63.1	4.1	2.5	1.6
	自営･自由業－自由業	43	2.3	16.3	76.7	2.3	-	2.3
	フルタイム－管理職	60	3.3	11.7	80.0	-	3.3	1.7
	フルタイム－事務･技術職	286	1.7	15.0	73.8	4.5	3.8	1.0
	フルタイム－労務･技能職	129	0.8	14.0	75.2	5.4	3.1	1.6
	パート･アルバイト	195	3.1	16.9	68.2	5.6	3.6	2.6
	主婦･主夫専業	176	3.4	15.3	70.5	5.7	2.3	2.8
	学　生	78	-	9.0	64.1	14.1	10.3	2.6
	無　職	113	2.7	25.7	57.5	4.4	5.3	4.4
世帯年収	～３００万円未満	234	2.1	17.5	64.5	8.1	3.8	3.8
	～４００万円未満	172	2.3	19.8	70.9	1.7	2.9	2.3
	～５００万円未満	165	1.8	15.2	69.7	7.9	3.6	1.8
	～６００万円未満	158	2.5	13.9	72.8	3.8	5.1	1.9
	～７００万円未満	112	2.7	17.9	67.9	2.7	7.1	1.8
	～８００万円未満	92	1.1	10.9	73.9	9.8	3.3	1.1
	～１,０００万円未満	131	3.1	17.6	74.0	2.3	2.3	0.8
	～１２００万円未満	71	4.2	19.7	64.8	2.8	4.2	4.2
	１２００万円以上	70	7.1	15.7	71.4	4.3	-	1.4

ポイント差	+10	+5	-5	-10

[216] 表頭:[Q19_1d]問１９　イ）現在財布に入れている現金　ｄ）千円銀行券(SA)

表側:[SEXAGE]性年代(MA)

		全体	１１枚以上	６～１０枚	２～５枚	１枚	０枚	無回答
全体		1,222	2.6	16.4	69.6	5.2	3.8	2.4
男性	男性小計	629	2.2	16.4	71.1	4.1	4.0	2.2
	１５～１９才	37	-	5.4	78.4	5.4	8.1	2.7
	２０～２９才	73	-	15.1	67.1	9.6	6.8	1.4
	３０～３９才	108	-	10.2	80.6	6.5	2.8	-
	４０～４９才	113	1.8	17.7	73.5	0.9	3.5	2.7
	５０～５９才	101	5.0	11.9	74.3	2.0	5.0	2.0
	６０～６９才	114	4.4	21.9	64.9	2.6	2.6	3.5
	７０～７９才	83	2.4	26.5	60.2	4.8	2.4	3.6
女性	女性小計	593	3.0	16.5	68.1	6.2	3.5	2.5
	１５～１９才	27	-	11.1	59.3	18.5	11.1	-
	２０～２９才	74	1.4	13.5	60.8	10.8	12.2	1.4
	３０～３９才	96	1.0	15.6	74.0	5.2	2.1	2.1
	４０～４９才	97	5.2	14.4	74.2	3.1	3.1	-
	５０～５９才	103	3.9	14.6	70.9	7.8	1.0	1.9
	６０～６９才	109	4.6	18.3	67.0	2.8	1.8	5.5
	７０～７９才	87	2.3	24.1	62.1	5.7	1.1	4.6

ポイント差	+10	+5	-5	-10

[217] 表頭:[Q19_1e]問１９　イ）現在財布に入れている現金　ｅ）五百円貨幣(SA)

		全体	１１枚以上	６～１０枚	２～５枚	１枚	０枚	無回答
全体		1,222	1.4	1.6	20.6	47.7	23.8	4.8
地域	北海道	57	5.3	1.8	21.1	36.8	31.6	3.5
	東北	84	2.4	-	15.5	50.0	23.8	8.3
	関東	487	1.2	1.8	20.1	48.5	24.4	3.9
	北陸	35	-	2.9	5.7	40.0	42.9	8.6
	東海	143	0.7	1.4	23.8	47.6	21.7	4.9
	近畿	187	1.6	1.1	25.7	45.5	23.0	3.2
	中国	71	1.4	1.4	25.4	50.7	18.3	2.8
	四国	30	-	10.0	26.7	40.0	23.3	-
	福岡	70	-	1.4	18.6	52.9	18.6	8.6
	九州	51	2.0	-	11.8	52.9	19.6	13.7
	沖縄	7	-	-	-	71.4	28.6	-
都市規模	21大都市	393	1.0	2.8	22.1	46.8	23.4	3.8
	15万以上都市	352	2.0	1.4	16.8	47.7	25.9	6.3
	15万未満都市	388	1.0	0.8	21.4	47.7	24.0	5.2
	郡部	89	2.2	1.1	25.8	51.7	16.9	2.2
性別	男性	629	1.3	2.1	21.1	47.7	23.5	4.3
	女性	593	1.5	1.2	20.1	47.7	24.1	5.4
年齢	１５～１９才	64	3.1	-	26.6	34.4	34.4	1.6
	２０～２９才	147	0.7	0.7	17.7	51.7	24.5	4.8
	３０～３９才	204	1.0	1.5	14.2	52.0	29.9	1.5
	４０～４９才	210	1.0	1.4	24.3	41.9	28.6	2.9
	５０～５９才	204	2.0	0.5	21.1	51.5	20.1	4.9
	６０～６９才	223	0.9	3.1	20.2	49.8	17.9	8.1
	７０～７９才	170	2.4	2.9	24.1	44.1	18.2	8.2

ポイント差	+10	+5	-5	-10

[218] 表頭:[Q19_1e]問１９　イ）現在財布に入れている現金　ｅ）五百円貨幣(SA)

		全体	１１枚以上	６～１０枚	２～５枚	１枚	０枚	無回答
全体		1,222	1.4	1.6	20.6	47.7	23.8	4.8
職業	自営･自由業－農林漁業	15	6.7	-	26.7	26.7	33.3	6.7
	自営･自由業－自営商工業	122	-	1.6	26.2	50.0	18.9	3.3
	自営･自由業－自由業	43	2.3	2.3	14.0	51.2	30.2	-
	フルタイム－管理職	60	1.7	1.7	30.0	46.7	18.3	1.7
	フルタイム－事務･技術職	286	1.0	1.4	19.6	54.9	20.6	2.4
	フルタイム－労務･技能職	129	-	1.6	17.1	42.6	34.1	4.7
	パート･アルバイト	195	2.1	2.1	15.9	50.3	22.6	7.2
	主婦･主夫専業	176	1.7	1.7	25.0	41.5	23.3	6.8
	学　生	78	2.6	-	21.8	37.2	34.6	3.8
	無　職	113	1.8	2.7	18.6	48.7	20.4	8.0
世帯年収	～３００万円未満	234	1.3	3.0	23.1	39.7	24.8	8.1
	～４００万円未満	172	0.6	1.2	21.5	47.1	23.8	5.8
	～５００万円未満	165	0.6	1.2	23.6	50.9	19.4	4.2
	～６００万円未満	158	1.3	3.2	13.9	51.3	26.6	3.8
	～７００万円未満	112	-	-	25.0	46.4	26.8	1.8
	～８００万円未満	92	4.3	2.2	19.6	50.0	21.7	2.2
	～１,０００万円未満	131	2.3	1.5	22.1	47.3	24.4	2.3
	～１２００万円未満	71	2.8	-	15.5	50.7	23.9	7.0
	１２００万円以上	70	1.4	-	18.6	58.6	18.6	2.9

ポイント差	+10	+5	-5	-10

[219] 表頭:[Q19_1e]問１９　イ）現在財布に入れている現金　ｅ）五百円貨幣(SA)

表側:[SEXAGE]性年代(MA)

		全体	１１枚以上	６～１０枚	２～５枚	１枚	０枚	無回答
全体		1,222	1.4	1.6	20.6	47.7	23.8	4.8
男性	男性小計	629	1.3	2.1	21.1	47.7	23.5	4.3
	１５～１９才	37	2.7	-	27.0	35.1	35.1	-
	２０～２９才	73	-	1.4	16.4	49.3	26.0	6.8
	３０～３９才	108	0.9	1.9	15.7	52.8	26.9	1.9
	４０～４９才	113	0.9	1.8	26.5	42.5	25.7	2.7
	５０～５９才	101	2.0	-	25.7	49.5	19.8	3.0
	６０～６９才	114	0.9	5.3	15.8	51.8	18.4	7.9
	７０～７９才	83	2.4	2.4	24.1	44.6	20.5	6.0
女性	女性小計	593	1.5	1.2	20.1	47.7	24.1	5.4
	１５～１９才	27	3.7	-	25.9	33.3	33.3	3.7
	２０～２９才	74	1.4	-	18.9	54.1	23.0	2.7
	３０～３９才	96	1.0	1.0	12.5	51.0	33.3	1.0
	４０～４９才	97	1.0	1.0	21.6	41.2	32.0	3.1
	５０～５９才	103	1.9	1.0	16.5	53.4	20.4	6.8
	６０～６９才	109	0.9	0.9	24.8	47.7	17.4	8.3
	７０～７９才	87	2.3	3.4	24.1	43.7	16.1	10.3

ポイント差	+10	+5	-5	-10

[220] 表頭:[Q19_1f]問１９　イ）現在財布に入れている現金　ｆ）百円貨幣(SA)

		全体	１１枚以上	６～１０枚	２～５枚	１枚	０枚	無回答
全体		1,222	1.7	15.4	70.2	5.2	4.7	2.7
地域	北海道	57	3.5	15.8	68.4	3.5	7.0	1.8
	東北	84	1.2	16.7	72.6	3.6	2.4	3.6
	関東	487	1.0	15.8	69.8	6.0	4.7	2.7
	北陸	35	2.9	5.7	62.9	11.4	14.3	2.9
	東海	143	2.1	15.4	74.8	3.5	2.1	2.1
	近畿	187	2.1	13.4	69.5	7.0	5.9	2.1
	中国	71	1.4	19.7	71.8	4.2	2.8	-
	四国	30	3.3	20.0	70.0	-	6.7	-
	福岡	70	1.4	14.3	70.0	2.9	7.1	4.3
	九州	51	3.9	15.7	64.7	3.9	2.0	9.8
	沖縄	7	-	14.3	71.4	14.3	-	-
都市規模	21大都市	393	1.8	16.3	69.5	6.1	4.3	2.0
	15万以上都市	352	2.3	12.2	70.2	6.3	5.7	3.4
	15万未満都市	388	1.5	14.9	71.9	3.6	4.9	3.1
	都部	89	-	25.8	66.3	4.5	2.2	1.1
性別	男性	629	1.6	13.5	71.5	5.7	5.6	2.1
	女性	593	1.9	17.4	68.8	4.7	3.9	3.4
年齢	１５～１９才	64	4.7	15.6	65.6	6.3	7.8	-
	２０～２９才	147	1.4	12.9	72.8	4.8	5.4	2.7
	３０～３９才	204	-	8.8	75.5	5.9	8.8	1.0
	４０～４９才	210	2.4	14.8	71.9	4.3	5.7	1.0
	５０～５９才	204	1.5	15.2	74.0	4.9	1.5	2.9
	６０～６９才	223	1.3	19.7	65.0	7.2	2.7	4.0
	７０～７９才	170	2.9	20.6	63.5	3.5	3.5	5.9

ポイント差	+10	+5	-5	-10

[221] 表頭:[Q19_1f]問１９　イ）現在財布に入れている現金　ｆ）百円貨幣(SA)

		全体	１１枚以上	６～１０枚	２～５枚	１枚	０枚	無回答
全体		1,222	1.7	15.4	70.2	5.2	4.7	2.7
職業	自営･自由業－農林漁業	15	-	20.0	66.7	-	13.3	-
	自営･自由業－自営商工業	122	2.5	15.6	71.3	3.3	4.9	2.5
	自営･自由業－自由業	43	-	7.0	76.7	4.7	9.3	2.3
	フルタイム－管理職	60	-	11.7	78.3	3.3	5.0	1.7
	フルタイム－事務･技術職	286	1.0	12.2	73.8	7.0	4.9	1.0
	フルタイム－労務･技能職	129	2.3	11.6	71.3	6.2	6.2	2.3
	パート･アルバイト	195	2.1	18.5	69.2	4.1	2.6	3.6
	主婦･主夫専業	176	1.1	19.9	65.9	5.7	4.0	3.4
	学　生	78	3.8	12.8	70.5	6.4	5.1	1.3
	無　職	113	2.7	22.1	61.9	3.5	4.4	5.3
世帯年収	～３００万円未満	234	3.0	19.7	62.8	6.0	3.4	5.1
	～４００万円未満	172	1.2	16.9	68.0	3.5	7.0	3.5
	～５００万円未満	165	0.6	13.9	72.7	6.1	3.6	3.0
	～６００万円未満	158	0.6	12.7	75.3	7.0	3.8	0.6
	～７００万円未満	112	2.7	15.2	71.4	4.5	5.4	0.9
	～８００万円未満	92	2.2	10.9	75.0	6.5	5.4	-
	～１,０００万円未満	131	2.3	13.7	74.0	4.6	4.6	0.8
	～１２００万円未満	71	2.8	19.7	62.0	5.6	4.2	5.6
	１２００万円以上	70	-	12.9	75.7	2.9	7.1	1.4

ポイント差	+10	+5	-5	-10

[222] 表頭:[Q19_1f]問１９　イ）現在財布に入れている現金　ｆ）百円貨幣(SA)

表側:[SEXAGE]性年代(MA)

		全体	１１枚以上	６～１０枚	２～５枚	１枚	０枚	無回答
全体		1,222	1.7	15.4	70.2	5.2	4.7	2.7
男性	男性小計	629	1.6	13.5	71.5	5.7	5.6	2.1
	１５～１９才	37	5.4	16.2	67.6	2.7	8.1	-
	２０～２９才	73	1.4	13.7	75.3	2.7	4.1	2.7
	３０～３９才	108	-	4.6	77.8	5.6	11.1	0.9
	４０～４９才	113	1.8	14.2	69.9	6.2	6.2	1.8
	５０～５９才	101	1.0	14.9	76.2	5.0	1.0	2.0
	６０～６９才	114	1.8	14.9	67.5	9.6	4.4	1.8
	７０～７９才	83	2.4	19.3	63.9	4.8	4.8	4.8
女性	女性小計	593	1.9	17.4	68.8	4.7	3.9	3.4
	１５～１９才	27	3.7	14.8	63.0	11.1	7.4	-
	２０～２９才	74	1.4	12.2	70.3	6.8	6.8	2.7
	３０～３９才	96	-	13.5	72.9	6.3	6.3	1.0
	４０～４９才	97	3.1	15.5	74.2	2.1	5.2	-
	５０～５９才	103	1.9	15.5	71.8	4.9	1.9	3.9
	６０～６９才	109	0.9	24.8	62.4	4.6	0.9	6.4
	７０～７９才	87	3.4	21.8	63.2	2.3	2.3	6.9

ポイント差	+10	+5	-5	-10

[223] 表頭:[Q19_1g]問１９　イ）現在財布に入れている現金　ｇ）五十円貨幣(SA)

		全体	１１枚以上	６～１０枚	２～５枚	１枚	０枚	無回答
全体		1,222	1.2	2.1	30.7	40.8	20.8	4.4
地域	北海道	57	5.3	1.8	31.6	31.6	28.1	1.8
	東北	84	1.2	-	28.6	41.7	20.2	8.3
	関東	487	1.0	2.5	29.8	41.9	20.5	4.3
	北陸	35	5.7	2.9	22.9	31.4	31.4	5.7
	東海	143	-	2.1	27.3	44.1	22.4	4.2
	近畿	187	1.1	1.6	36.4	36.4	20.9	3.7
	中国	71	2.8	4.2	32.4	46.5	9.9	4.2
	四国	30	-	3.3	33.3	40.0	20.0	3.3
	福岡	70	-	2.9	28.6	42.9	18.6	7.1
	九州	51	-	-	33.3	43.1	21.6	2.0
	沖縄	7	-	-	42.9	28.6	28.6	-
都市規模	21大都市	393	1.3	3.1	30.5	38.7	23.4	3.1
	15万以上都市	352	1.4	2.3	27.6	42.6	21.6	4.5
	15万未満都市	388	1.3	1.0	32.5	41.5	17.8	5.9
	郡部	89	-	2.2	36.0	39.3	19.1	3.4
性別	男性	629	1.3	2.4	32.1	38.0	22.9	3.3
	女性	593	1.2	1.9	29.2	43.7	18.5	5.6
年齢	１５～１９才	64	3.1	1.6	37.5	31.3	23.4	3.1
	２０～２９才	147	1.4	2.0	25.9	40.1	27.9	2.7
	３０～３９才	204	0.5	2.0	28.9	44.1	23.5	1.0
	４０～４９才	210	1.0	1.4	36.2	33.3	24.8	3.3
	５０～５９才	204	1.5	2.5	24.5	48.0	18.1	5.4
	６０～６９才	223	1.3	2.2	31.8	43.0	15.2	6.3
	７０～７９才	170	1.2	2.9	33.5	38.2	15.9	8.2

ポイント差	+10	+5	-5	-10

[224] 表頭:[Q19_1g]問１９　イ）現在財布に入れている現金　ｇ）五十円貨幣(SA)

		全体	１１枚以上	６～１０枚	２～５枚	１枚	０枚	無回答
全体		1,222	1.2	2.1	30.7	40.8	20.8	4.4
職業	自営･自由業－農林漁業	15	-	-	33.3	26.7	40.0	-
	自営･自由業－自営商工業	122	0.8	2.5	36.1	41.0	16.4	3.3
	自営･自由業－自由業	43	4.7	-	16.3	44.2	25.6	9.3
	フルタイム－管理職	60	-	5.0	35.0	35.0	23.3	1.7
	フルタイム－事務･技術職	286	0.7	1.7	32.2	42.3	20.6	2.4
	フルタイム－労務･技能職	129	0.8	2.3	30.2	40.3	22.5	3.9
	パート･アルバイト	195	1.5	2.6	27.2	46.2	16.9	5.6
	主婦･主夫専業	176	1.7	2.3	30.1	42.0	21.0	2.8
	学　生	78	2.6	-	33.3	32.1	28.2	3.8
	無　職	113	0.9	2.7	31.0	36.3	18.6	10.6
世帯年収	～３００万円未満	234	1.7	4.7	30.3	35.9	21.4	6.0
	～４００万円未満	172	1.2	2.9	27.3	40.1	22.1	6.4
	～５００万円未満	165	-	1.2	38.8	38.2	15.8	6.1
	～６００万円未満	158	1.3	3.2	29.7	45.6	18.4	1.9
	～７００万円未満	112	1.8	-	33.9	41.1	21.4	1.8
	～８００万円未満	92	2.2	1.1	25.0	55.4	14.1	2.2
	～１,０００万円未満	131	1.5	-	31.3	39.7	26.7	0.8
	～１２００万円未満	71	1.4	1.4	33.8	36.6	16.9	9.9
	１２００万円以上	70	-	1.4	25.7	40.0	30.0	2.9

ポイント差	+10	+5	-5	-10

[225] 表頭:[Q19_1g]問１９　イ）現在財布に入れている現金　ｇ）五十円貨幣(SA)

表側:[SEXAGE]性年代(MA)

		全体	１１枚以上	６～１０枚	２～５枚	１枚	０枚	無回答
全体		1,222	1.2	2.1	30.7	40.8	20.8	4.4
男性	男性小計	629	1.3	2.4	32.1	38.0	22.9	3.3
	１５～１９才	37	5.4	-	35.1	27.0	29.7	2.7
	２０～２９才	73	-	1.4	32.9	32.9	31.5	1.4
	３０～３９才	108	-	2.8	30.6	42.6	22.2	1.9
	４０～４９才	113	0.9	2.7	36.3	30.1	28.3	1.8
	５０～５９才	101	1.0	4.0	27.7	42.6	21.8	3.0
	６０～６９才	114	2.6	1.8	29.8	45.6	14.9	5.3
	７０～７９才	83	1.2	2.4	34.9	36.1	18.1	7.2
女性	女性小計	593	1.2	1.9	29.2	43.7	18.5	5.6
	１５～１９才	27	-	3.7	40.7	37.0	14.8	3.7
	２０～２９才	74	2.7	2.7	18.9	47.3	24.3	4.1
	３０～３９才	96	1.0	1.0	27.1	45.8	25.0	-
	４０～４９才	97	1.0	-	36.1	37.1	20.6	5.2
	５０～５９才	103	1.9	1.0	21.4	53.4	14.6	7.8
	６０～６９才	109	-	2.8	33.9	40.4	15.6	7.3
	７０～７９才	87	1.1	3.4	32.2	40.2	13.8	9.2

ポイント差	+10	+5	-5	-10

[226] 表頭:[Q19_1h]問１９　イ）現在財布に入れている現金　ｈ）十円貨幣(SA)

		全体	１１枚以上	６～１０枚	２～５枚	１枚	０枚	無回答
全体		1,222	2.1	20.1	63.1	5.7	6.3	2.6
地域	北海道	57	7.0	10.5	68.4	5.3	5.3	3.5
	東北	84	1.2	21.4	61.9	6.0	6.0	3.6
	関東	487	0.8	20.1	64.1	6.8	6.0	2.3
	北陸	35	5.7	14.3	40.0	11.4	25.7	2.9
	東海	143	1.4	24.5	64.3	2.1	4.9	2.8
	近畿	187	1.6	23.0	61.0	5.3	6.4	2.7
	中国	71	5.6	19.7	63.4	5.6	4.2	1.4
	四国	30	3.3	23.3	66.7	-	6.7	-
	福岡	70	2.9	14.3	62.9	8.6	7.1	4.3
	九州	51	5.9	17.6	64.7	3.9	3.9	3.9
	沖縄	7	-	14.3	85.7	-	-	-
都市規模	21大都市	393	2.0	19.3	62.1	7.4	7.4	1.8
	15万以上都市	352	2.3	18.8	64.2	5.1	6.3	3.4
	15万未満都市	388	2.1	20.9	62.9	5.4	5.7	3.1
	郡部	89	2.2	25.8	64.0	2.2	4.5	1.1
性別	男性	629	1.6	16.4	66.0	5.7	8.4	1.9
	女性	593	2.7	24.1	60.0	5.7	4.0	3.4
年齢	１５～１９才	64	3.1	17.2	62.5	4.7	9.4	3.1
	２０～２９才	147	1.4	15.6	65.3	9.5	5.4	2.7
	３０～３９才	204	-	13.7	66.7	10.3	8.8	0.5
	４０～４９才	210	3.3	17.1	66.7	4.8	7.1	1.0
	５０～５９才	204	2.5	19.6	66.7	4.9	3.9	2.5
	６０～６９才	223	2.7	23.8	60.1	2.2	7.2	4.0
	７０～７９才	170	2.4	32.4	52.4	4.1	3.5	5.3

ポイント差	+10	+5	-5	-10

[227] 表頭:[Q19_1h]問１９　イ）現在財布に入れている現金　ｈ）十円貨幣(SA)

		全体	１１枚以上	６～１０枚	２～５枚	１枚	０枚	無回答
全体		1,222	2.1	20.1	63.1	5.7	6.3	2.6
職業	自営･自由業－農林漁業	15	6.7	13.3	66.7	-	13.3	-
	自営･自由業－自営商工業	122	5.7	19.7	60.7	4.9	8.2	0.8
	自営･自由業－自由業	43	-	14.0	65.1	9.3	11.6	-
	フルタイム－管理職	60	-	16.7	65.0	8.3	8.3	1.7
	フルタイム－事務･技術職	286	1.0	14.0	71.0	8.7	4.2	1.0
	フルタイム－労務･技能職	129	1.6	17.8	62.8	7.8	7.0	3.1
	パート･アルバイト	195	2.1	26.2	60.0	2.6	6.2	3.1
	主婦･主夫専業	176	1.7	29.0	55.7	5.7	4.5	3.4
	学　生	78	2.6	14.1	66.7	3.8	9.0	3.8
	無　職	113	3.5	24.8	58.4	1.8	6.2	5.3
世帯年収	～３００万円未満	234	3.8	22.2	58.1	4.3	6.4	5.1
	～４００万円未満	172	1.2	23.8	58.1	4.7	8.1	4.1
	～５００万円未満	165	2.4	20.6	65.5	5.5	3.6	2.4
	～６００万円未満	158	1.3	19.6	65.2	8.2	4.4	1.3
	～７００万円未満	112	0.9	21.4	67.0	5.4	5.4	-
	～８００万円未満	92	2.2	13.0	72.8	4.3	7.6	-
	～１,０００万円未満	131	3.1	18.3	66.4	6.9	5.3	-
	～１２００万円未満	71	-	22.5	59.2	5.6	7.0	5.6
	１２００万円以上	70	2.9	14.3	61.4	8.6	11.4	1.4

ポイント差	+10	+5	-5	-10

[228] 表頭:[Q19_1h]問１９　イ）現在財布に入れている現金　ｈ）十円貨幣(SA)

表側:[SEXAGE]性年代(MA)

		全体	１１枚以上	６～１０枚	２～５枚	１枚	０枚	無回答
全体		1,222	2.1	20.1	63.1	5.7	6.3	2.6
男性	男性小計	629	1.6	16.4	66.0	5.7	8.4	1.9
	１５～１９才	37	-	18.9	70.3	-	10.8	-
	２０～２９才	73	1.4	15.1	69.9	4.1	8.2	1.4
	３０～３９才	108	-	10.2	64.8	13.0	11.1	0.9
	４０～４９才	113	1.8	15.0	67.3	4.4	9.7	1.8
	５０～５９才	101	2.0	12.9	70.3	7.9	5.0	2.0
	６０～６９才	114	1.8	17.5	65.8	3.5	8.8	2.6
	７０～７９才	83	3.6	28.9	55.4	2.4	6.0	3.6
女性	女性小計	593	2.7	24.1	60.0	5.7	4.0	3.4
	１５～１９才	27	7.4	14.8	51.9	11.1	7.4	7.4
	２０～２９才	74	1.4	16.2	60.8	14.9	2.7	4.1
	３０～３９才	96	-	17.7	68.8	7.3	6.3	-
	４０～４９才	97	5.2	19.6	66.0	5.2	4.1	-
	５０～５９才	103	2.9	26.2	63.1	1.9	2.9	2.9
	６０～６９才	109	3.7	30.3	54.1	0.9	5.5	5.5
	７０～７９才	87	1.1	35.6	49.4	5.7	1.1	6.9

ポイント差	+10	+5	-5	-10

[229] 表頭:[Q19_1i]問１９　イ）現在財布に入れている現金　ｉ）五円貨幣(SA)

		全体	１１枚以上	６～１０枚	２～５枚	１枚	０枚	無回答
全体		1,222	1.6	1.8	29.9	39.5	23.0	4.2
地域	北海道	57	5.3	1.8	28.1	42.1	21.1	1.8
	東北	84	2.4	-	33.3	29.8	28.6	6.0
	関東	487	1.4	2.7	28.1	41.7	22.8	3.3
	北陸	35	-	-	20.0	31.4	37.1	11.4
	東海	143	0.7	2.1	28.0	43.4	21.7	4.2
	近畿	187	1.1	1.1	33.2	39.0	22.5	3.2
	中国	71	2.8	-	31.0	45.1	16.9	4.2
	四国	30	3.3	6.7	30.0	33.3	23.3	3.3
	福岡	70	1.4	-	32.9	31.4	27.1	7.1
	九州	51	2.0	2.0	37.3	35.3	17.6	5.9
	沖縄	7	-	-	28.6	42.9	14.3	14.3
都市規模	21大都市	393	2.0	2.0	29.8	39.4	24.7	2.0
	15万以上都市	352	1.7	1.4	29.0	39.8	23.0	5.1
	15万未満都市	388	1.3	1.8	29.1	38.7	22.9	6.2
	都部	89	1.1	2.2	37.1	42.7	15.7	1.1
性別	男性	629	1.7	1.7	30.0	37.0	25.3	4.1
	女性	593	1.5	1.9	29.7	42.2	20.6	4.2
年齢	１５～１９才	64	4.7	3.1	34.4	34.4	21.9	1.6
	２０～２９才	147	0.7	2.7	27.9	38.1	28.6	2.0
	３０～３９才	204	1.0	2.0	28.9	39.7	27.5	1.0
	４０～４９才	210	2.9	1.0	31.9	35.7	26.2	2.4
	５０～５９才	204	1.5	1.5	30.4	44.6	17.2	4.9
	６０～６９才	223	0.9	0.4	31.4	39.9	20.6	6.7
	７０～７９才	170	1.8	3.5	25.9	40.6	19.4	8.8

ポイント差	+10	+5	-5	-10

[230] 表頭:[Q19_1i]問１９　イ）現在財布に入れている現金　ｉ）五円貨幣(SA)

		全体	１１枚以上	６～１０枚	２～５枚	１枚	０枚	無回答
全体		1,222	1.6	1.8	29.9	39.5	23.0	4.2
職業	自営･自由業－農林漁業	15	-	6.7	20.0	40.0	20.0	13.3
	自営･自由業－自営商工業	122	2.5	0.8	33.6	37.7	23.8	1.6
	自営･自由業－自由業	43	-	-	14.0	46.5	32.6	7.0
	フルタイム－管理職	60	1.7	-	40.0	33.3	23.3	1.7
	フルタイム－事務･技術職	286	1.0	1.4	31.8	39.5	24.8	1.4
	フルタイム－労務･技能職	129	-	3.1	27.1	44.2	21.7	3.9
	パート･アルバイト	195	2.1	3.1	30.3	38.5	21.0	5.1
	主婦･主夫専業	176	2.3	1.7	31.8	38.6	20.5	5.1
	学　生	78	3.8	2.6	28.2	38.5	24.4	2.6
	無　職	113	1.8	0.9	24.8	39.8	23.0	9.7
世帯年収	～３００万円未満	234	2.6	3.4	26.9	40.6	19.7	6.8
	～４００万円未満	172	1.2	2.9	30.8	37.8	21.5	5.8
	～５００万円未満	165	-	2.4	38.8	35.8	19.4	3.6
	～６００万円未満	158	3.8	0.6	27.8	39.2	25.9	2.5
	～７００万円未満	112	0.9	-	38.4	37.5	21.4	1.8
	～８００万円未満	92	1.1	2.2	21.7	50.0	23.9	1.1
	～１,０００万円未満	131	1.5	-	33.6	40.5	22.9	1.5
	～１２００万円未満	71	2.8	2.8	25.4	32.4	26.8	9.9
	１２００万円以上	70	-	-	18.6	45.7	34.3	1.4

ポイント差	+10	+5	-5	-10

[231] 表頭:[Q19_1i]問１９　イ）現在財布に入れている現金　ｉ）五円貨幣(SA)

表側:[SEXAGE]性年代(MA)

		全体	１１枚以上	６～１０枚	２～５枚	１枚	０枚	無回答
全体		1,222	1.6	1.8	29.9	39.5	23.0	4.2
男性	男性小計	629	1.7	1.7	30.0	37.0	25.3	4.1
	１５～１９才	37	2.7	2.7	35.1	32.4	24.3	2.7
	２０～２９才	73	-	2.7	32.9	28.8	34.2	1.4
	３０～３９才	108	1.9	2.8	32.4	34.3	26.9	1.9
	４０～４９才	113	2.7	0.9	31.9	35.4	27.4	1.8
	５０～５９才	101	2.0	1.0	29.7	42.6	20.8	4.0
	６０～６９才	114	1.8	-	29.8	39.5	21.1	7.9
	７０～７９才	83	1.2	3.6	20.5	42.2	24.1	8.4
女性	女性小計	593	1.5	1.9	29.7	42.2	20.6	4.2
	１５～１９才	27	7.4	3.7	33.3	37.0	18.5	-
	２０～２９才	74	1.4	2.7	23.0	47.3	23.0	2.7
	３０～３９才	96	-	1.0	25.0	45.8	28.1	-
	４０～４９才	97	3.1	1.0	32.0	36.1	24.7	3.1
	５０～５９才	103	1.0	1.9	31.1	46.6	13.6	5.8
	６０～６９才	109	-	0.9	33.0	40.4	20.2	5.5
	７０～７９才	87	2.3	3.4	31.0	39.1	14.9	9.2

ポイント差	+10	+5	-5	-10

[232] 表頭:[Q19_1j]問１９　イ）現在財布に入れている現金　ｊ）一円貨幣(SA)

		全体	１１枚以上	６～１０枚	２～５枚	１枚	０枚	無回答
全体		1,222	2.2	11.5	65.5	6.3	11.5	2.9
地域	北海道	57	1.8	15.8	59.6	14.0	7.0	1.8
	東北	84	2.4	13.1	61.9	6.0	11.9	4.8
	関東	487	1.0	11.7	65.5	7.2	12.3	2.3
	北陸	35	-	14.3	48.6	8.6	22.9	5.7
	東海	143	3.5	7.7	72.7	5.6	7.7	2.8
	近畿	187	1.6	11.8	68.4	3.7	12.3	2.1
	中国	71	5.6	15.5	66.2	-	9.9	2.8
	四国	30	3.3	20.0	56.7	3.3	16.7	-
	福岡	70	4.3	4.3	64.3	8.6	12.9	5.7
	九州	51	3.9	11.8	66.7	5.9	7.8	3.9
	沖縄	7	14.3	-	57.1	14.3	-	14.3
都市規模	21大都市	393	1.5	13.2	61.8	7.9	14.0	1.5
	15万以上都市	352	3.4	8.5	68.2	5.4	11.1	3.4
	15万未満都市	388	1.8	11.6	66.5	5.4	10.6	4.1
	郡部	89	2.2	15.7	67.4	6.7	6.7	1.1
性別	男性	629	1.3	10.3	64.1	5.9	15.4	3.0
	女性	593	3.2	12.8	67.1	6.7	7.4	2.7
年齢	１５～１９才	64	6.3	9.4	64.1	6.3	12.5	1.6
	２０～２９才	147	2.0	9.5	63.9	6.1	16.3	2.0
	３０～３９才	204	1.0	10.3	63.7	9.3	15.2	0.5
	４０～４９才	210	2.9	9.5	71.9	5.2	9.0	1.4
	５０～５９才	204	1.5	11.3	72.1	3.4	8.3	3.4
	６０～６９才	223	1.8	12.6	64.6	7.6	9.0	4.5
	７０～７９才	170	2.9	17.1	55.3	5.9	12.9	5.9

ポイント差	+10	+5	-5	-10

[233] 表頭:[Q19_1j]問１９　イ）現在財布に入れている現金　ｊ）一円貨幣(SA)

		全体	１１枚以上	６～１０枚	２～５枚	１枚	０枚	無回答
全体		1,222	2.2	11.5	65.5	6.3	11.5	2.9
職業	自営･自由業－農林漁業	15	-	13.3	60.0	-	13.3	13.3
	自営･自由業－自営商工業	122	1.6	16.4	58.2	9.0	13.9	0.8
	自営･自由業－自由業	43	2.3	4.7	60.5	4.7	23.3	4.7
	フルタイム－管理職	60	-	10.0	70.0	5.0	13.3	1.7
	フルタイム－事務･技術職	286	1.0	8.7	69.6	8.0	11.9	0.7
	フルタイム－労務･技能職	129	-	11.6	72.9	3.9	8.5	3.1
	パート･アルバイト	195	4.1	14.4	63.1	4.6	10.8	3.1
	主婦･主夫専業	176	3.4	13.1	66.5	6.8	6.8	3.4
	学　生	78	5.1	6.4	66.7	7.7	11.5	2.6
	無　職	113	2.7	12.4	58.4	5.3	15.0	6.2
世帯年収	～３００万円未満	234	3.4	12.0	56.4	9.0	13.7	5.6
	～４００万円未満	172	0.6	11.6	65.1	6.4	12.2	4.1
	～５００万円未満	165	1.8	15.8	67.3	4.8	9.1	1.2
	～６００万円未満	158	1.9	14.6	66.5	8.2	7.6	1.3
	～７００万円未満	112	2.7	8.0	71.4	6.3	10.7	0.9
	～８００万円未満	92	1.1	9.8	75.0	4.3	8.7	1.1
	～１,０００万円未満	131	4.6	8.4	71.8	3.1	11.5	0.8
	～１２００万円未満	71	2.8	12.7	59.2	7.0	11.3	7.0
	１２００万円以上	70	-	7.1	64.3	4.3	22.9	1.4

ポイント差	+10	+5	-5	-10

[234] 表頭:[Q19_1j]問１９　イ）現在財布に入れている現金　ｊ）一円貨幣(SA)

表側:[SEXAGE]性年代(MA)

		全体	１１枚以上	６～１０枚	２～５枚	１枚	０枚	無回答
全体		1,222	2.2	11.5	65.5	6.3	11.5	2.9
男性	男性小計	629	1.3	10.3	64.1	5.9	15.4	3.0
	１５～１９才	37	2.7	10.8	62.2	5.4	16.2	2.7
	２０～２９才	73	2.7	9.6	58.9	6.8	20.5	1.4
	３０～３９才	108	0.9	8.3	63.9	9.3	16.7	0.9
	４０～４９才	113	0.9	8.0	70.8	6.2	12.4	1.8
	５０～５９才	101	-	11.9	69.3	3.0	12.9	3.0
	６０～６９才	114	0.9	8.8	66.7	6.1	12.3	5.3
	７０～７９才	83	2.4	16.9	50.6	3.6	20.5	6.0
女性	女性小計	593	3.2	12.8	67.1	6.7	7.4	2.7
	１５～１９才	27	11.1	7.4	66.7	7.4	7.4	-
	２０～２９才	74	1.4	9.5	68.9	5.4	12.2	2.7
	３０～３９才	96	1.0	12.5	63.5	9.4	13.5	-
	４０～４９才	97	5.2	11.3	73.2	4.1	5.2	1.0
	５０～５９才	103	2.9	10.7	74.8	3.9	3.9	3.9
	６０～６９才	109	2.8	16.5	62.4	9.2	5.5	3.7
	７０～７９才	87	3.4	17.2	59.8	8.0	5.7	5.7

ポイント差	+10	+5	-5	-10

[235] 表頭:[Q19_2a]問１９　ロ）現在自宅で保有している現金　ａ）一万円銀行券(SA)

		全体	５１枚以上	１１～５０枚	１～１０枚	０枚	無回答
全体		1,222	4.7	17.4	58.0	18.2	1.7
地域	北海道	57	1.8	24.6	54.4	19.3	-
	東北	84	4.8	19.0	48.8	23.8	3.6
	関東	487	5.3	18.3	56.1	19.3	1.0
	北陸	35	5.7	17.1	51.4	20.0	5.7
	東海	143	3.5	14.7	57.3	21.0	3.5
	近畿	187	5.9	20.9	62.6	9.6	1.1
	中国	71	2.8	18.3	60.6	18.3	-
	四国	30	10.0	6.7	63.3	20.0	-
	福岡	70	4.3	10.0	65.7	17.1	2.9
	九州	51	-	11.8	68.6	17.6	2.0
	沖縄	7	-	-	57.1	28.6	14.3
都市規模	21大都市	393	5.6	17.8	56.7	19.1	0.8
	15万以上都市	352	2.8	18.8	56.8	19.0	2.6
	15万未満都市	388	5.4	15.7	59.0	17.5	2.3
	郡部	89	4.5	18.0	64.0	13.5	-
性別	男性	629	5.7	14.6	60.7	18.0	1.0
	女性	593	3.5	20.4	55.1	18.4	2.5
年齢	１５～１９才	64	3.1	6.3	53.1	35.9	1.6
	２０～２９才	147	2.7	6.8	49.7	40.1	0.7
	３０～３９才	204	2.5	17.6	52.9	26.5	0.5
	４０～４９才	210	4.3	16.2	63.3	14.3	1.9
	５０～５９才	204	2.9	17.6	63.2	15.2	1.0
	６０～６９才	223	5.8	26.9	55.6	9.0	2.7
	７０～７９才	170	10.6	19.4	63.5	2.9	3.5

ポイント差	+10	+5	-5	-10

[236] 表頭:[Q19_2a]問１９　ロ）現在自宅で保有している現金　ａ）一万円銀行券(SA)

		全体	５１枚以上	１１～５０枚	１～１０枚	０枚	無回答
全体		1,222	4.7	17.4	58.0	18.2	1.7
職業	自営・自由業－農林漁業	15	6.7	13.3	60.0	20.0	-
	自営・自由業－自営商工業	122	8.2	27.9	46.7	16.4	0.8
	自営・自由業－自由業	43	2.3	16.3	58.1	23.3	-
	フルタイム－管理職	60	6.7	16.7	66.7	8.3	1.7
	フルタイム－事務・技術職	286	4.2	15.4	57.0	22.7	0.7
	フルタイム－労務・技能職	129	2.3	14.0	62.0	20.9	0.8
	パート・アルバイト	195	2.6	12.8	63.6	18.5	2.6
	主婦・主夫専業	176	4.5	29.5	56.3	7.4	2.3
	学　生	78	2.6	3.8	47.4	43.6	2.6
	無　職	113	9.7	15.9	63.7	8.0	2.7
世帯年収	～３００万円未満	234	6.8	15.0	56.4	20.1	1.7
	～４００万円未満	172	3.5	15.1	64.5	14.5	2.3
	～５００万円未満	165	3.0	19.4	58.8	17.6	1.2
	～６００万円未満	158	3.2	22.2	55.1	19.0	0.6
	～７００万円未満	112	6.3	16.1	59.8	16.1	1.8
	～８００万円未満	92	2.2	9.8	62.0	25.0	1.1
	～１,０００万円未満	131	3.8	19.1	56.5	20.6	-
	～１２００万円未満	71	7.0	14.1	64.8	11.3	2.8
	１２００万円以上	70	8.6	32.9	45.7	11.4	1.4

ポイント差	+10	+5	-5	-10

[237] 表頭:[Q19_2a]問１９　ロ）現在自宅で保有している現金　ａ）一万円銀行券(SA)

表側:[SEXAGE]性年代(MA)

		全体	５１枚以上	１１～５０枚	１～１０枚	０枚	無回答
全体		1,222	4.7	17.4	58.0	18.2	1.7
男性	男性小計	629	5.7	14.6	60.7	18.0	1.0
	１５～１９才	37	2.7	8.1	59.5	29.7	-
	２０～２９才	73	4.1	9.6	46.6	39.7	-
	３０～３９才	108	1.9	12.0	61.1	24.1	0.9
	４０～４９才	113	4.4	15.0	66.4	13.3	0.9
	５０～５９才	101	2.0	18.8	59.4	18.8	1.0
	６０～６９才	114	9.6	19.3	62.3	8.8	-
	７０～７９才	83	14.5	13.3	65.1	3.6	3.6
女性	女性小計	593	3.5	20.4	55.1	18.4	2.5
	１５～１９才	27	3.7	3.7	44.4	44.4	3.7
	２０～２９才	74	1.4	4.1	52.7	40.5	1.4
	３０～３９才	96	3.1	24.0	43.8	29.2	-
	４０～４９才	97	4.1	17.5	59.8	15.5	3.1
	５０～５９才	103	3.9	16.5	67.0	11.7	1.0
	６０～６９才	109	1.8	34.9	48.6	9.2	5.5
	７０～７９才	87	6.9	25.3	62.1	2.3	3.4

ポイント差	+10	+5	-5	-10

[238] 表頭:[Q19_2b]問１９　ロ）現在自宅で保有している現金　ｂ）五千円銀行券(SA)

		全体	５１枚以上	１１～５０枚	１～１０枚	０枚	無回答
全体		1,222	0.2	2.0	51.8	40.2	5.7
地域	北海道	57	-	1.8	47.4	40.4	10.5
	東北	84	-	1.2	42.9	45.2	10.7
	関東	487	0.4	2.7	50.9	41.7	4.3
	北陸	35	-	-	45.7	40.0	14.3
	東海	143	-	-	58.0	37.8	4.2
	近畿	187	-	4.3	56.1	34.8	4.8
	中国	71	-	-	59.2	36.6	4.2
	四国	30	-	6.7	43.3	46.7	3.3
	福岡	70	1.4	-	50.0	41.4	7.1
	九州	51	-	-	51.0	39.2	9.8
	沖縄	7	-	-	28.6	71.4	-
都市規模	21大都市	393	0.3	2.0	50.6	43.8	3.3
	15万以上都市	352	0.6	1.4	49.4	40.6	8.0
	15万未満都市	388	-	2.8	53.4	37.1	6.7
	郡部	89	-	1.1	59.6	36.0	3.4
性別	男性	629	0.3	2.1	52.9	40.2	4.5
	女性	593	0.2	2.0	50.6	40.1	7.1
年齢	１５～１９才	64	-	-	45.3	48.4	6.3
	２０～２９才	147	0.7	1.4	36.1	57.8	4.1
	３０～３９才	204	-	0.5	43.1	52.9	3.4
	４０～４９才	210	0.5	1.9	54.3	40.0	3.3
	５０～５９才	204	-	2.5	52.0	41.2	4.4
	６０～６９才	223	0.4	1.8	59.6	30.9	7.2
	７０～７９才	170	-	5.3	64.7	17.6	12.4

ポイント差	+10	+5	-5	-10

[239] 表頭:[Q19_2b]問１９　ロ）現在自宅で保有している現金　ｂ）五千円銀行券(SA)

		全体	５１枚以上	１１～５０枚	１～１０枚	０枚	無回答
全体		1,222	0.2	2.0	51.8	40.2	5.7
職業	自営・自由業－農林漁業	15	-	6.7	46.7	40.0	6.7
	自営・自由業－自営商工業	122	0.8	4.1	61.5	30.3	3.3
	自営・自由業－自由業	43	-	4.7	53.5	41.9	-
	フルタイム－管理職	60	-	1.7	60.0	33.3	5.0
	フルタイム－事務・技術職	286	-	1.0	48.3	49.0	1.7
	フルタイム－労務・技能職	129	-	1.6	43.4	48.1	7.0
	パート・アルバイト	195	0.5	2.1	46.7	45.1	5.6
	主婦・主夫専業	176	-	1.1	62.5	25.6	10.8
	学　生	78	-	-	41.0	55.1	3.8
	無　職	113	0.9	4.4	56.6	27.4	10.6
世帯年収	～３００万円未満	234	0.4	2.6	52.1	35.5	9.4
	～４００万円未満	172	-	2.9	52.9	36.0	8.1
	～５００万円未満	165	-	1.2	50.3	43.6	4.8
	～６００万円未満	158	-	0.6	56.3	38.6	4.4
	～７００万円未満	112	-	1.8	61.6	33.0	3.6
	～８００万円未満	92	-	3.3	40.2	52.2	4.3
	～１,０００万円未満	131	-	0.8	49.6	48.9	0.8
	～１２００万円未満	71	1.4	1.4	52.1	42.3	2.8
	１２００万円以上	70	1.4	5.7	51.4	37.1	4.3

ポイント差	+10	+5	-5	-10

[240] 表頭:[Q19_2b]問１９　ロ）現在自宅で保有している現金　ｂ）五千円銀行券(SA)

表側:[SEXAGE]性年代(MA)

		全体	５１枚以上	１１～５０枚	１～１０枚	０枚	無回答
全体		1,222	0.2	2.0	51.8	40.2	5.7
男性	男性小計	629	0.3	2.1	52.9	40.2	4.5
	１５～１９才	37	-	-	54.1	40.5	5.4
	２０～２９才	73	1.4	1.4	38.4	54.8	4.1
	３０～３９才	108	-	-	43.5	51.9	4.6
	４０～４９才	113	-	1.8	55.8	41.6	0.9
	５０～５９才	101	-	1.0	51.5	44.6	3.0
	６０～６９才	114	0.9	2.6	60.5	29.8	6.1
	７０～７９才	83	-	7.2	65.1	19.3	8.4
女性	女性小計	593	0.2	2.0	50.6	40.1	7.1
	１５～１９才	27	-	-	33.3	59.3	7.4
	２０～２９才	74	-	1.4	33.8	60.8	4.1
	３０～３９才	96	-	1.0	42.7	54.2	2.1
	４０～４９才	97	1.0	2.1	52.6	38.1	6.2
	５０～５９才	103	-	3.9	52.4	37.9	5.8
	６０～６９才	109	-	0.9	58.7	32.1	8.3
	７０～７９才	87	-	3.4	64.4	16.1	16.1

ポイント差	+10	+5	-5	-10

[241] 表頭:[Q19_2c]問１９　ロ）現在自宅で保有している現金　ｃ）二千円銀行券(SA)

		全体	５１枚以上	１１～５０枚	１～１０枚	０枚	無回答
全体		1,222	0.2	0.8	13.4	77.4	8.1
地域	北海道	57	-	-	12.3	77.2	10.5
	東北	84	-	-	8.3	81.0	10.7
	関東	487	0.4	-	16.8	75.8	7.0
	北陸	35	-	-	2.9	80.0	17.1
	東海	143	-	0.7	10.5	83.2	5.6
	近畿	187	-	2.1	13.9	75.4	8.6
	中国	71	-	1.4	16.9	77.5	4.2
	四国	30	-	6.7	13.3	73.3	6.7
	福岡	70	1.4	1.4	4.3	84.3	8.6
	九州	51	-	-	13.7	70.6	15.7
	沖縄	7	-	14.3	-	71.4	14.3
都市規模	21大都市	393	0.5	0.5	15.8	77.9	5.3
	15万以上都市	352	0.3	0.9	10.5	77.3	11.1
	15万未満都市	388	-	1.0	14.7	75.0	9.3
	郡部	89	-	1.1	9.0	86.5	3.4
性別	男性	629	0.5	1.0	11.8	79.2	7.6
	女性	593	-	0.7	15.2	75.5	8.6
年齢	１５～１９才	64	-	-	7.8	84.4	7.8
	２０～２９才	147	1.4	-	11.6	82.3	4.8
	３０～３９才	204	-	1.0	9.8	84.8	4.4
	４０～４９才	210	-	0.5	14.8	79.0	5.7
	５０～５９才	204	-	0.5	18.1	76.0	5.4
	６０～６９才	223	0.4	1.8	10.8	77.1	9.9
	７０～７９才	170	-	1.2	17.6	61.8	19.4

ポイント差	+10	+5	-5	-10

[242] 表頭:[Q19_2c]問１９　ロ）現在自宅で保有している現金　ｃ）二千円銀行券(SA)

		全体	５１枚以上	１１～５０枚	１～１０枚	０枚	無回答
全体		1,222	0.2	0.8	13.4	77.4	8.1
職業	自営・自由業－農林漁業	15	-	-	13.3	80.0	6.7
	自営・自由業－自営商工業	122	0.8	0.8	18.0	73.8	6.6
	自営・自由業－自由業	43	-	4.7	9.3	83.7	2.3
	フルタイム－管理職	60	-	-	20.0	68.3	11.7
	フルタイム－事務・技術職	286	-	0.7	10.8	86.0	2.4
	フルタイム－労務・技能職	129	-	1.6	7.8	81.4	9.3
	パート・アルバイト	195	0.5	1.0	13.3	78.5	6.7
	主婦・主夫専業	176	-	-	20.5	65.9	13.6
	学　生	78	-	-	7.7	87.2	5.1
	無　職	113	0.9	0.9	13.3	68.1	16.8
世帯年収	～３００万円未満	234	0.9	1.7	12.0	73.5	12.0
	～４００万円未満	172	-	1.2	11.0	76.2	11.6
	～５００万円未満	165	-	0.6	11.5	80.6	7.3
	～６００万円未満	158	-	0.6	17.7	75.3	6.3
	～７００万円未満	112	-	-	13.4	80.4	6.3
	～８００万円未満	92	-	1.1	13.0	80.4	5.4
	～１,０００万円未満	131	-	0.8	15.3	80.9	3.1
	～１２００万円未満	71	-	-	12.7	81.7	5.6
	１２００万円以上	70	1.4	-	20.0	72.9	5.7

ポイント差	+10	+5	-5	-10

[243] 表頭:[Q19_2c]問１９　ロ）現在自宅で保有している現金　ｃ）二千円銀行券(SA)

表側:[SEXAGE]性年代(MA)

		全体	５１枚以上	１１～５０枚	１～１０枚	０枚	無回答
全体		1,222	0.2	0.8	13.4	77.4	8.1
男性	男性小計	629	0.5	1.0	11.8	79.2	7.6
	１５～１９才	37	-	-	10.8	81.1	8.1
	２０～２９才	73	2.7	-	12.3	79.5	5.5
	３０～３９才	108	-	0.9	9.3	83.3	6.5
	４０～４９才	113	-	-	10.6	85.8	3.5
	５０～５９才	101	-	-	16.8	78.2	5.0
	６０～６９才	114	0.9	3.5	8.8	77.2	9.6
	７０～７９才	83	-	1.2	14.5	67.5	16.9
女性	女性小計	593	-	0.7	15.2	75.5	8.6
	１５～１９才	27	-	-	3.7	88.9	7.4
	２０～２９才	74	-	-	10.8	85.1	4.1
	３０～３９才	96	-	1.0	10.4	86.5	2.1
	４０～４９才	97	-	1.0	19.6	71.1	8.2
	５０～５９才	103	-	1.0	19.4	73.8	5.8
	６０～６９才	109	-	-	12.8	77.1	10.1
	７０～７９才	87	-	1.1	20.7	56.3	21.8

ポイント差	+10	+5	-5	-10

[244] 表頭:[Q19_2d]問１９　ロ）現在自宅で保有している現金　ｄ）千円銀行券(SA)

		全体	５１枚以上	１１～５０枚	１～１０枚	０枚	無回答
全体		1,222	1.6	20.9	51.0	22.5	4.0
地域	北海道	57	-	21.1	52.6	22.8	3.5
	東北	84	-	32.1	39.3	22.6	6.0
	関東	487	1.6	18.9	50.9	24.6	3.9
	北陸	35	-	25.7	51.4	17.1	5.7
	東海	143	0.7	17.5	57.3	21.7	2.8
	近畿	187	2.1	21.9	57.2	16.0	2.7
	中国	71	1.4	25.4	46.5	25.4	1.4
	四国	30	6.7	30.0	43.3	16.7	3.3
	福岡	70	2.9	17.1	42.9	30.0	7.1
	九州	51	2.0	19.6	49.0	19.6	9.8
	沖縄	7	-	14.3	57.1	28.6	-
都市規模	21大都市	393	1.3	18.1	52.9	24.4	3.3
	15万以上都市	352	1.7	23.0	48.0	22.7	4.5
	15万未満都市	388	2.1	20.4	51.0	21.6	4.9
	郡部	89	-	28.1	53.9	16.9	1.1
性別	男性	629	1.9	20.7	51.4	22.7	3.3
	女性	593	1.2	21.2	50.6	22.3	4.7
年齢	１５～１９才	64	1.6	9.4	51.6	34.4	3.1
	２０～２９才	147	2.0	14.3	39.5	42.2	2.0
	３０～３９才	204	1.0	16.7	47.5	32.8	2.0
	４０～４９才	210	0.5	21.9	50.5	25.2	1.9
	５０～５９才	204	1.5	22.5	53.4	17.6	4.9
	６０～６９才	223	1.8	24.2	56.1	11.7	6.3
	７０～７９才	170	2.9	28.8	55.9	5.3	7.1

ポイント差	+10	+5	-5	-10

[245] 表頭:[Q19_2d]問１９　ロ）現在自宅で保有している現金　ｄ）千円銀行券(SA)

		全体	５１枚以上	１１～５０枚	１～１０枚	０枚	無回答
全体		1,222	1.6	20.9	51.0	22.5	4.0
職業	自営･自由業－農林漁業	15	6.7	6.7	40.0	40.0	6.7
	自営･自由業－自営商工業	122	4.1	28.7	45.9	15.6	5.7
	自営･自由業－自由業	43	2.3	16.3	60.5	20.9	-
	フルタイム－管理職	60	-	21.7	55.0	21.7	1.7
	フルタイム－事務･技術職	286	0.7	19.6	46.5	31.8	1.4
	フルタイム－労務･技能職	129	1.6	14.0	53.5	25.6	5.4
	パート･アルバイト	195	1.5	22.1	51.3	21.0	4.1
	主婦･主夫専業	176	1.1	25.6	56.3	10.8	6.3
	学　生	78	1.3	10.3	50.0	37.2	1.3
	無　職	113	1.8	26.5	53.1	13.3	5.3
世帯年収	～３００万円未満	234	2.1	22.2	51.3	17.9	6.4
	～４００万円未満	172	-	21.5	54.7	18.6	5.2
	～５００万円未満	165	1.8	23.0	50.3	21.8	3.0
	～６００万円未満	158	0.6	22.2	48.7	26.6	1.9
	～７００万円未満	112	-	19.6	58.9	17.9	3.6
	～８００万円未満	92	2.2	16.3	43.5	35.9	2.2
	～１,０００万円未満	131	1.5	16.0	55.0	26.7	0.8
	～１２００万円未満	71	1.4	26.8	45.1	23.9	2.8
	１２００万円以上	70	7.1	22.9	48.6	17.1	4.3

ポイント差	+10	+5	-5	-10

[246] 表頭:[Q19_2d]問１９　ロ）現在自宅で保有している現金　ｄ）千円銀行券(SA)

表側:[SEXAGE]性年代(MA)

		全体	５１枚以上	１１～５０枚	１～１０枚	０枚	無回答
全体		1,222	1.6	20.9	51.0	22.5	4.0
男性	男性小計	629	1.9	20.7	51.4	22.7	3.3
	１５～１９才	37	2.7	8.1	51.4	35.1	2.7
	２０～２９才	73	2.7	19.2	38.4	37.0	2.7
	３０～３９才	108	0.9	13.9	49.1	32.4	3.7
	４０～４９才	113	-	17.7	57.5	23.9	0.9
	５０～５９才	101	-	22.8	49.5	22.8	5.0
	６０～６９才	114	2.6	25.4	56.1	12.3	3.5
	７０～７９才	83	6.0	31.3	53.0	4.8	4.8
女性	女性小計	593	1.2	21.2	50.6	22.3	4.7
	１５～１９才	27	-	11.1	51.9	33.3	3.7
	２０～２９才	74	1.4	9.5	40.5	47.3	1.4
	３０～３９才	96	1.0	19.8	45.8	33.3	-
	４０～４９才	97	1.0	26.8	42.3	26.8	3.1
	５０～５９才	103	2.9	22.3	57.3	12.6	4.9
	６０～６９才	109	0.9	22.9	56.0	11.0	9.2
	７０～７９才	87	-	26.4	58.6	5.7	9.2

ポイント差	+10	+5	-5	-10

[247] 表頭:[Q19_2e]問１９　ロ）現在自宅で保有している現金　ｅ）五百円貨幣(SA)

		全体	５１枚以上	１１～５０枚	１～１０枚	０枚	無回答
全体		1,222	8.9	13.1	46.8	26.7	4.5
地域	北海道	57	15.8	8.8	49.1	19.3	7.0
	東北	84	4.8	10.7	41.7	34.5	8.3
	関東	487	8.8	13.6	47.6	26.5	3.5
	北陸	35	5.7	14.3	37.1	34.3	8.6
	東海	143	9.8	14.7	46.2	25.9	3.5
	近畿	187	8.6	15.0	48.1	24.1	4.3
	中国	71	5.6	15.5	46.5	29.6	2.8
	四国	30	10.0	6.7	50.0	30.0	3.3
	福岡	70	8.6	8.6	51.4	25.7	5.7
	九州	51	15.7	13.7	41.2	21.6	7.8
	沖縄	7	-	-	42.9	57.1	-
都市規模	21大都市	393	8.7	14.5	46.1	28.2	2.5
	15万以上都市	352	9.7	13.9	46.0	25.0	5.4
	15万未満都市	388	8.2	11.9	47.2	26.8	5.9
	郡部	89	10.1	9.0	51.7	25.8	3.4
性別	男性	629	9.4	11.3	48.5	26.7	4.1
	女性	593	8.4	15.0	45.0	26.6	4.9
年齢	１５～１９才	64	3.1	4.7	46.9	40.6	4.7
	２０～２９才	147	8.8	11.6	30.6	46.3	2.7
	３０～３９才	204	8.3	12.3	40.7	37.3	1.5
	４０～４９才	210	11.4	14.8	46.2	25.7	1.9
	５０～５９才	204	6.4	16.2	54.4	19.1	3.9
	６０～６９才	223	10.8	12.6	49.3	19.3	8.1
	７０～７９才	170	9.4	13.5	56.5	11.8	8.8

ポイント差	+10	+5	-5	-10

[248] 表頭:[Q19_2e]問１９　ロ）現在自宅で保有している現金　ｅ）五百円貨幣(SA)

		全体	５１枚以上	１１～５０枚	１～１０枚	０枚	無回答
全体		1,222	8.9	13.1	46.8	26.7	4.5
職業	自営・自由業－農林漁業	15	-	13.3	33.3	46.7	6.7
	自営・自由業－自営商工業	122	9.8	13.1	57.4	15.6	4.1
	自営・自由業－自由業	43	11.6	4.7	53.5	27.9	2.3
	フルタイム－管理職	60	8.3	8.3	58.3	21.7	3.3
	フルタイム－事務・技術職	286	8.0	13.3	43.4	33.6	1.7
	フルタイム－労務・技能職	129	9.3	15.5	38.0	32.6	4.7
	パート・アルバイト	195	12.3	13.8	44.6	25.1	4.1
	主婦・主夫専業	176	9.7	13.1	52.8	18.2	6.3
	学　生	78	3.8	7.7	39.7	44.9	3.8
	無　職	113	7.1	18.6	47.8	18.6	8.0
世帯年収	～３００万円未満	234	6.4	15.4	47.0	23.5	7.7
	～４００万円未満	172	9.3	8.1	51.2	24.4	7.0
	～５００万円未満	165	9.1	14.5	47.3	24.8	4.2
	～６００万円未満	158	12.0	13.9	42.4	29.1	2.5
	～７００万円未満	112	6.3	13.4	46.4	31.3	2.7
	～８００万円未満	92	10.9	13.0	39.1	34.8	2.2
	～１,０００万円未満	131	9.2	9.2	51.1	30.5	-
	～１２００万円未満	71	8.5	19.7	46.5	23.9	1.4
	１２００万円以上	70	11.4	15.7	50.0	18.6	4.3

ポイント差	+10	+5	-5	-10

[249] 表頭:[Q19_2e]問１９　ロ）現在自宅で保有している現金　ｅ）五百円貨幣(SA)

表側:[SEXAGE]性年代(MA)

		全体	５１枚以上	１１～５０枚	１～１０枚	０枚	無回答
全体		1,222	8.9	13.1	46.8	26.7	4.5
男性	男性小計	629	9.4	11.3	48.5	26.7	4.1
	１５～１９才	37	2.7	2.7	54.1	37.8	2.7
	２０～２９才	73	12.3	9.6	31.5	43.8	2.7
	３０～３９才	108	8.3	13.9	39.8	35.2	2.8
	４０～４９才	113	12.4	10.6	52.2	23.9	0.9
	５０～５９才	101	5.0	12.9	50.5	27.7	4.0
	６０～６９才	114	9.6	9.6	54.4	17.5	8.8
	７０～７９才	83	12.0	14.5	56.6	10.8	6.0
女性	女性小計	593	8.4	15.0	45.0	26.6	4.9
	１５～１９才	27	3.7	7.4	37.0	44.4	7.4
	２０～２９才	74	5.4	13.5	29.7	48.6	2.7
	３０～３９才	96	8.3	10.4	41.7	39.6	-
	４０～４９才	97	10.3	19.6	39.2	27.8	3.1
	５０～５９才	103	7.8	19.4	58.3	10.7	3.9
	６０～６９才	109	11.9	15.6	44.0	21.1	7.3
	７０～７９才	87	6.9	12.6	56.3	12.6	11.5

ポイント差	+10	+5	-5	-10

[250] 表頭:[Q19_2f]問１９　ロ）現在自宅で保有している現金　ｆ）百円貨幣(SA)

		全体	５１枚以上	１１～５０枚	１～１０枚	０枚	無回答
全体		1,222	5.1	24.5	42.0	23.8	4.6
地域	北海道	57	8.8	17.5	47.4	19.3	7.0
	東北	84	3.6	25.0	38.1	27.4	6.0
	関東	487	5.1	24.8	40.2	26.1	3.7
	北陸	35	5.7	20.0	48.6	20.0	5.7
	東海	143	3.5	22.4	45.5	24.5	4.2
	近畿	187	4.8	28.3	46.5	16.6	3.7
	中国	71	5.6	28.2	36.6	26.8	2.8
	四国	30	6.7	20.0	46.7	20.0	6.7
	福岡	70	7.1	22.9	35.7	25.7	8.6
	九州	51	3.9	25.5	41.2	21.6	7.8
	沖縄	7	-	14.3	42.9	42.9	-
都市規模	21大都市	393	6.1	22.1	42.0	26.7	3.1
	15万以上都市	352	5.4	22.2	46.3	20.7	5.4
	15万未満都市	388	3.4	29.4	37.4	24.0	5.9
	郡部	89	6.7	23.6	44.9	22.5	2.2
性別	男性	629	7.3	23.7	42.8	22.4	3.8
	女性	593	2.7	25.5	41.1	25.3	5.4
年齢	１５～１９才	64	3.1	10.9	42.2	39.1	4.7
	２０～２９才	147	6.1	14.3	30.6	45.6	3.4
	３０～３９才	204	3.4	21.6	35.8	37.3	2.0
	４０～４９才	210	6.2	26.2	40.0	24.3	3.3
	５０～５９才	204	4.4	26.0	48.5	17.2	3.9
	６０～６９才	223	5.4	29.6	47.1	11.2	6.7
	７０～７９才	170	5.9	31.8	47.1	7.1	8.2

ポイント差	+10	+5	-5	-10

[251] 表頭:[Q19_2f]問１９　ロ）現在自宅で保有している現金　ｆ）百円貨幣(SA)

		全体	５１枚以上	１１～５０枚	１～１０枚	０枚	無回答
全体		1,222	5.1	24.5	42.0	23.8	4.6
職業	自営･自由業－農林漁業	15	-	26.7	26.7	40.0	6.7
	自営･自由業－自営商工業	122	8.2	31.1	42.6	13.9	4.1
	自営･自由業－自由業	43	9.3	14.0	55.8	20.9	-
	フルタイム－管理職	60	5.0	21.7	53.3	18.3	1.7
	フルタイム－事務･技術職	286	4.5	25.2	36.0	32.5	1.7
	フルタイム－労務･技能職	129	4.7	18.6	40.3	31.8	4.7
	パート･アルバイト	195	6.2	24.1	42.6	21.5	5.6
	主婦･主夫専業	176	2.3	29.5	45.5	14.8	8.0
	学　生	78	3.8	12.8	38.5	41.0	3.8
	無　職	113	6.2	29.2	46.0	12.4	6.2
世帯年収	～３００万円未満	234	6.0	21.4	45.3	19.7	7.7
	～４００万円未満	172	3.5	27.3	39.5	23.8	5.8
	～５００万円未満	165	6.1	23.0	43.6	22.4	4.8
	～６００万円未満	158	5.1	29.7	38.0	24.1	3.2
	～７００万円未満	112	2.7	30.4	42.0	22.3	2.7
	～８００万円未満	92	6.5	14.1	43.5	33.7	2.2
	～１,０００万円未満	131	4.6	22.1	44.3	27.5	1.5
	～１２００万円未満	71	2.8	31.0	38.0	28.2	-
	１２００万円以上	70	10.0	24.3	45.7	15.7	4.3

ポイント差	+10	+5	-5	-10

[252] 表頭:[Q19_2f]問１９　ロ）現在自宅で保有している現金　ｆ）百円貨幣(SA)

表側:[SEXAGE]性年代(MA)

		全体	５１枚以上	１１～５０枚	１～１０枚	０枚	無回答
全体		1,222	5.1	24.5	42.0	23.8	4.6
男性	男性小計	629	7.3	23.7	42.8	22.4	3.8
	１５～１９才	37	2.7	13.5	43.2	37.8	2.7
	２０～２９才	73	11.0	16.4	32.9	35.6	4.1
	３０～３９才	108	5.6	20.4	37.0	34.3	2.8
	４０～４９才	113	8.8	19.5	48.7	22.1	0.9
	５０～５９才	101	5.0	22.8	45.5	23.8	3.0
	６０～６９才	114	7.9	31.6	44.7	8.8	7.0
	７０～７９才	83	8.4	34.9	44.6	6.0	6.0
女性	女性小計	593	2.7	25.5	41.1	25.3	5.4
	１５～１９才	27	3.7	7.4	40.7	40.7	7.4
	２０～２９才	74	1.4	12.2	28.4	55.4	2.7
	３０～３９才	96	1.0	22.9	34.4	40.6	1.0
	４０～４９才	97	3.1	34.0	29.9	26.8	6.2
	５０～５９才	103	3.9	29.1	51.5	10.7	4.9
	６０～６９才	109	2.8	27.5	49.5	13.8	6.4
	７０～７９才	87	3.4	28.7	49.4	8.0	10.3

ポイント差	+10	+5	-5	-10

[253] 表頭:[Q19_2g]問１９　ロ）現在自宅で保有している現金　ｇ）五十円貨幣(SA)

		全体	５１枚以上	１１～５０枚	１～１０枚	０枚	無回答
全体		1,222	3.8	9.3	52.4	29.7	4.8
地域	北海道	57	7.0	3.5	57.9	22.8	8.8
	東北	84	2.4	8.3	48.8	34.5	6.0
	関東	487	4.1	8.0	52.0	32.4	3.5
	北陸	35	2.9	8.6	54.3	25.7	8.6
	東海	143	0.7	11.2	51.7	32.9	3.5
	近畿	187	4.8	14.4	54.5	21.4	4.8
	中国	71	2.8	12.7	49.3	32.4	2.8
	四国	30	6.7	10.0	53.3	23.3	6.7
	福岡	70	4.3	5.7	51.4	30.0	8.6
	九州	51	3.9	7.8	54.9	23.5	9.8
	沖縄	7	-	-	42.9	57.1	-
都市規模	21大都市	393	4.3	8.7	51.7	32.6	2.8
	15万以上都市	352	4.8	6.8	54.3	28.1	6.0
	15万未満都市	388	1.8	12.6	50.5	28.6	6.4
	郡部	89	5.6	7.9	56.2	28.1	2.2
性別	男性	629	5.6	10.0	51.5	28.9	4.0
	女性	593	1.9	8.6	53.3	30.5	5.7
年齢	１５～１９才	64	1.6	1.6	46.9	45.3	4.7
	２０～２９才	147	5.4	6.1	30.6	54.4	3.4
	３０～３９才	204	1.5	8.3	46.1	42.2	2.0
	４０～４９才	210	6.7	10.5	48.6	31.4	2.9
	５０～５９才	204	1.5	9.8	60.8	23.0	4.9
	６０～６９才	223	4.5	12.1	63.2	13.9	6.3
	７０～７９才	170	4.1	10.6	61.2	14.1	10.0

ポイント差	+10	+5	-5	-10

[254] 表頭:[Q19_2g]問１９　ロ）現在自宅で保有している現金　ｇ）五十円貨幣(SA)

		全体	５１枚以上	１１～５０枚	１～１０枚	０枚	無回答
全体		1,222	3.8	9.3	52.4	29.7	4.8
職業	自営・自由業－農林漁業	15	-	6.7	46.7	40.0	6.7
	自営・自由業－自営商工業	122	3.3	13.1	60.7	18.9	4.1
	自営・自由業－自由業	43	7.0	2.3	62.8	27.9	-
	フルタイム－管理職	60	1.7	10.0	58.3	28.3	1.7
	フルタイム－事務・技術職	286	4.2	9.1	47.9	37.1	1.7
	フルタイム－労務・技能職	129	3.1	8.5	45.0	38.0	5.4
	パート・アルバイト	195	5.6	10.8	49.7	29.2	4.6
	主婦・主夫専業	176	2.3	8.5	61.9	18.2	9.1
	学　生	78	2.6	3.8	39.7	50.0	3.8
	無　職	113	4.4	11.5	56.6	19.5	8.0
世帯年収	～３００万円未満	234	4.7	6.4	55.1	26.1	7.7
	～４００万円未満	172	3.5	11.0	48.8	29.7	7.0
	～５００万円未満	165	3.0	9.1	57.6	25.5	4.8
	～６００万円未満	158	2.5	10.8	53.2	30.4	3.2
	～７００万円未満	112	3.6	12.5	52.7	27.7	3.6
	～８００万円未満	92	4.3	10.9	41.3	41.3	2.2
	～１,０００万円未満	131	3.1	8.4	56.5	31.3	0.8
	～１２００万円未満	71	4.2	11.3	50.7	32.4	1.4
	１２００万円以上	70	7.1	7.1	52.9	28.6	4.3

ポイント差	+10	+5	-5	-10

[255] 表頭:[Q19_2g]問１９　ロ）現在自宅で保有している現金　ｇ）五十円貨幣(SA)

表側:[SEXAGE]性年代(MA)

		全体	５１枚以上	１１～５０枚	１～１０枚	０枚	無回答
全体		1,222	3.8	9.3	52.4	29.7	4.8
男性	男性小計	629	5.6	10.0	51.5	28.9	4.0
	１５～１９才	37	2.7	-	51.4	43.2	2.7
	２０～２９才	73	9.6	5.5	35.6	45.2	4.1
	３０～３９才	108	1.9	13.0	40.7	41.7	2.8
	４０～４９才	113	9.7	8.0	48.7	32.7	0.9
	５０～５９才	101	2.0	12.9	54.5	26.7	4.0
	６０～６９才	114	5.3	12.3	63.2	13.2	6.1
	７０～７９才	83	7.2	10.8	63.9	10.8	7.2
女性	女性小計	593	1.9	8.6	53.3	30.5	5.7
	１５～１９才	27	-	3.7	40.7	48.1	7.4
	２０～２９才	74	1.4	6.8	25.7	63.5	2.7
	３０～３９才	96	1.0	3.1	52.1	42.7	1.0
	４０～４９才	97	3.1	13.4	48.5	29.9	5.2
	５０～５９才	103	1.0	6.8	67.0	19.4	5.8
	６０～６９才	109	3.7	11.9	63.3	14.7	6.4
	７０～７９才	87	1.1	10.3	58.6	17.2	12.6

ポイント差	+10	+5	-5	-10

[256] 表頭:[Q19_2h]問１９　ロ）現在自宅で保有している現金　ｈ）十円貨幣(SA)

		全体	５１枚以上	１１～５０枚	１～１０枚	０枚	無回答
全体		1,222	8.2	23.2	38.2	26.0	4.3
地域	北海道	57	8.8	22.8	43.9	17.5	7.0
	東北	84	9.5	21.4	34.5	28.6	6.0
	関東	487	8.4	23.2	36.6	28.7	3.1
	北陸	35	5.7	11.4	45.7	28.6	8.6
	東海	143	5.6	22.4	42.0	26.6	3.5
	近畿	187	9.1	31.0	38.5	17.6	3.7
	中国	71	8.5	23.9	32.4	32.4	2.8
	四国	30	13.3	16.7	43.3	20.0	6.7
	福岡	70	7.1	14.3	41.4	28.6	8.6
	九州	51	7.8	27.5	37.3	19.6	7.8
	沖縄	7	-	-	42.9	57.1	-
都市規模	21大都市	393	9.2	21.6	37.4	29.3	2.5
	15万以上都市	352	8.5	21.3	41.5	23.6	5.1
	15万未満都市	388	7.5	26.8	34.3	25.5	5.9
	郡部	89	5.6	22.5	46.1	23.6	2.2
性別	男性	629	11.1	21.6	39.0	24.8	3.5
	女性	593	5.1	25.0	37.4	27.3	5.2
年齢	１５～１９才	64	1.6	14.1	37.5	42.2	4.7
	２０～２９才	147	8.2	9.5	30.6	48.3	3.4
	３０～３９才	204	4.4	19.1	36.8	38.2	1.5
	４０～４９才	210	9.5	22.4	38.1	27.1	2.9
	５０～５９才	204	6.9	30.4	37.7	20.6	4.4
	６０～６９才	223	10.8	26.9	43.9	12.1	6.3
	７０～７９才	170	11.8	31.2	40.0	9.4	7.6

ポイント差	+10	+5	-5	-10

[257] 表頭:[Q19_2h]問１９　ロ）現在自宅で保有している現金　ｈ）十円貨幣(SA)

		全体	５１枚以上	１１～５０枚	１～１０枚	０枚	無回答
全体		1,222	8.2	23.2	38.2	26.0	4.3
職業	自営･自由業－農林漁業	15	6.7	20.0	26.7	40.0	6.7
	自営･自由業－自営商工業	122	9.0	27.0	41.8	18.0	4.1
	自営･自由業－自由業	43	11.6	9.3	53.5	25.6	-
	フルタイム－管理職	60	6.7	21.7	48.3	21.7	1.7
	フルタイム－事務･技術職	286	7.0	23.8	33.9	33.6	1.7
	フルタイム－労務･技能職	129	10.1	12.4	36.4	36.4	4.7
	パート･アルバイト	195	8.7	24.6	36.9	25.1	4.6
	主婦･主夫専業	176	6.3	32.4	40.3	13.6	7.4
	学　生	78	2.6	14.1	34.6	44.9	3.8
	無　職	113	14.2	27.4	38.9	13.3	6.2
世帯年収	～３００万円未満	234	9.0	21.4	41.0	21.4	7.3
	～４００万円未満	172	6.4	23.3	39.0	26.2	5.2
	～５００万円未満	165	9.1	24.8	38.8	23.0	4.2
	～６００万円未満	158	7.6	22.8	39.9	26.6	3.2
	～７００万円未満	112	7.1	28.6	36.6	25.0	2.7
	～８００万円未満	92	12.0	17.4	32.6	35.9	2.2
	～１,０００万円未満	131	6.9	24.4	38.9	29.0	0.8
	～１２００万円未満	71	5.6	23.9	40.8	28.2	1.4
	１２００万円以上	70	12.9	22.9	35.7	24.3	4.3

ポイント差	+10	+5	-5	-10

[258] 表頭:[Q19_2h]問１９　ロ）現在自宅で保有している現金　ｈ）十円貨幣(SA)

表側:[SEXAGE]性年代(MA)

		全体	５１枚以上	１１～５０枚	１～１０枚	０枚	無回答
全体		1,222	8.2	23.2	38.2	26.0	4.3
男性	男性小計	629	11.1	21.6	39.0	24.8	3.5
	１５～１９才	37	2.7	18.9	35.1	40.5	2.7
	２０～２９才	73	9.6	11.0	34.2	41.1	4.1
	３０～３９才	108	5.6	19.4	35.2	38.0	1.9
	４０～４９才	113	13.3	14.2	44.2	27.4	0.9
	５０～５９才	101	7.9	29.7	36.6	22.8	3.0
	６０～６９才	114	14.9	25.4	44.7	8.8	6.1
	７０～７９才	83	19.3	30.1	37.3	7.2	6.0
女性	女性小計	593	5.1	25.0	37.4	27.3	5.2
	１５～１９才	27	-	7.4	40.7	44.4	7.4
	２０～２９才	74	6.8	8.1	27.0	55.4	2.7
	３０～３９才	96	3.1	18.8	38.5	38.5	1.0
	４０～４９才	97	5.2	32.0	30.9	26.8	5.2
	５０～５９才	103	5.8	31.1	38.8	18.4	5.8
	６０～６９才	109	6.4	28.4	43.1	15.6	6.4
	７０～７９才	87	4.6	32.2	42.5	11.5	9.2

ポイント差	+10	+5	-5	-10

[259] 表頭:[Q19_2i]問１９　ロ）現在自宅で保有している現金　ｉ）五円貨幣(SA)

		全体	５１枚以上	１１～５０枚	１～１０枚	０枚	無回答
全体		1,222	6.1	12.1	48.0	29.0	4.7
地域	北海道	57	7.0	5.3	57.9	22.8	7.0
	東北	84	8.3	11.9	38.1	33.3	8.3
	関東	487	7.0	11.1	47.2	31.4	3.3
	北陸	35	2.9	11.4	48.6	28.6	8.6
	東海	143	2.1	13.3	51.0	30.1	3.5
	近畿	187	7.5	14.4	52.9	21.4	3.7
	中国	71	4.2	19.7	40.8	32.4	2.8
	四国	30	6.7	13.3	46.7	26.7	6.7
	福岡	70	5.7	8.6	44.3	30.0	11.4
	九州	51	5.9	13.7	51.0	21.6	7.8
	沖縄	7	-	-	42.9	57.1	-
都市規模	21大都市	393	6.6	11.2	46.3	33.1	2.8
	15万以上都市	352	6.5	12.5	49.4	25.9	5.7
	15万未満都市	388	5.2	14.4	45.9	28.1	6.4
	郡部	89	6.7	4.5	59.6	27.0	2.2
性別	男性	629	8.6	12.1	47.4	28.1	3.8
	女性	593	3.5	12.1	48.7	29.8	5.7
年齢	１５～１９才	64	1.6	6.3	43.8	43.8	4.7
	２０～２９才	147	7.5	6.1	31.3	51.7	3.4
	３０～３９才	204	3.4	9.8	44.6	40.7	1.5
	４０～４９才	210	9.5	13.8	43.8	30.0	2.9
	５０～５９才	204	5.9	16.2	51.0	22.1	4.9
	６０～６９才	223	6.3	13.9	57.8	14.8	7.2
	７０～７９才	170	5.9	12.9	57.1	15.3	8.8

ポイント差	+10	+5	-5	-10

[260] 表頭:[Q19_2i]問１９　ロ）現在自宅で保有している現金　ｉ）五円貨幣(SA)

		全体	５１枚以上	１１～５０枚	１～１０枚	０枚	無回答
全体		1,222	6.1	12.1	48.0	29.0	4.7
職業	自営・自由業－農林漁業	15	-	13.3	33.3	46.7	6.7
	自営・自由業－自営商工業	122	7.4	13.9	53.3	21.3	4.1
	自営・自由業－自由業	43	7.0	11.6	53.5	27.9	-
	フルタイム－管理職	60	5.0	11.7	53.3	28.3	1.7
	フルタイム－事務・技術職	286	6.3	14.3	40.2	37.1	2.1
	フルタイム－労務・技能職	129	9.3	4.7	44.2	37.2	4.7
	パート・アルバイト	195	6.2	13.8	47.7	27.2	5.1
	主婦・主夫専業	176	4.0	14.2	56.8	16.5	8.5
	学　生	78	2.6	6.4	41.0	46.2	3.8
	無　職	113	8.0	11.5	56.6	17.7	6.2
世帯年収	～３００万円未満	234	6.0	10.7	51.3	23.9	8.1
	～４００万円未満	172	2.9	10.5	50.6	29.1	7.0
	～５００万円未満	165	7.3	13.3	49.7	26.1	3.6
	～６００万円未満	158	7.6	14.6	43.7	30.4	3.8
	～７００万円未満	112	8.9	10.7	48.2	29.5	2.7
	～８００万円未満	92	7.6	14.1	37.0	39.1	2.2
	～１,０００万円未満	131	4.6	13.7	51.1	29.8	0.8
	～１２００万円未満	71	7.0	14.1	47.9	29.6	1.4
	１２００万円以上	70	5.7	10.0	50.0	30.0	4.3

ポイント差	+10	+5	-5	-10

[261] 表頭:[Q19_2i]問１９　ロ）現在自宅で保有している現金　ｉ）五円貨幣(SA)

表側:[SEXAGE]性年代(MA)

		全体	５１枚以上	１１～５０枚	１～１０枚	０枚	無回答
全体		1,222	6.1	12.1	48.0	29.0	4.7
男性	男性小計	629	8.6	12.1	47.4	28.1	3.8
	１５～１９才	37	2.7	8.1	43.2	43.2	2.7
	２０～２９才	73	9.6	8.2	32.9	45.2	4.1
	３０～３９才	108	4.6	13.0	39.8	40.7	1.9
	４０～４９才	113	14.2	10.6	44.2	30.1	0.9
	５０～５９才	101	8.9	13.9	48.5	25.7	3.0
	６０～６９才	114	8.8	11.4	58.8	13.2	7.9
	７０～７９才	83	7.2	16.9	59.0	10.8	6.0
女性	女性小計	593	3.5	12.1	48.7	29.8	5.7
	１５～１９才	27	-	3.7	44.4	44.4	7.4
	２０～２９才	74	5.4	4.1	29.7	58.1	2.7
	３０～３９才	96	2.1	6.3	50.0	40.6	1.0
	４０～４９才	97	4.1	17.5	43.3	29.9	5.2
	５０～５９才	103	2.9	18.4	53.4	18.4	6.8
	６０～６９才	109	3.7	16.5	56.9	16.5	6.4
	７０～７９才	87	4.6	9.2	55.2	19.5	11.5

ポイント差	+10	+5	-5	-10

[262] 表頭:[Q19_2j]問１９　ロ）現在自宅で保有している現金　ｊ）一円貨幣(SA)

		全体	５１枚以上	１１～５０枚	１～１０枚	０枚	無回答
全体		1,222	10.7	19.2	39.6	26.3	4.2
地域	北海道	57	12.3	10.5	49.1	21.1	7.0
	東北	84	13.1	21.4	31.0	28.6	6.0
	関東	487	11.7	18.5	38.2	28.5	3.1
	北陸	35	5.7	17.1	42.9	28.6	5.7
	東海	143	7.7	18.2	44.1	27.3	2.8
	近畿	187	11.2	21.9	43.9	19.3	3.7
	中国	71	11.3	25.4	31.0	29.6	2.8
	四国	30	13.3	13.3	46.7	20.0	6.7
	福岡	70	8.6	18.6	37.1	27.1	8.6
	九州	51	7.8	25.5	37.3	21.6	7.8
	沖縄	7	-	-	42.9	57.1	-
都市規模	21大都市	393	12.5	16.0	39.4	29.5	2.5
	15万以上都市	352	10.8	19.3	41.5	23.3	5.1
	15万未満都市	388	9.5	22.9	36.3	25.8	5.4
	郡部	89	7.9	16.9	47.2	25.8	2.2
性別	男性	629	12.7	19.9	38.3	25.8	3.3
	女性	593	8.6	18.5	41.0	26.8	5.1
年齢	１５～１９才	64	1.6	10.9	39.1	43.8	4.7
	２０～２９才	147	9.5	9.5	29.9	47.6	3.4
	３０～３９才	204	4.9	15.2	39.2	39.2	1.5
	４０～４９才	210	11.9	19.5	36.7	29.0	2.9
	５０～５９才	204	11.8	26.0	40.2	18.1	3.9
	６０～６９才	223	14.8	22.9	44.8	12.1	5.4
	７０～７９才	170	14.1	22.4	44.7	10.6	8.2

ポイント差	+10	+5	-5	-10

[263] 表頭:[Q19_2j]問１９　ロ）現在自宅で保有している現金　ｊ）一円貨幣(SA)

		全体	５１枚以上	１１～５０枚	１～１０枚	０枚	無回答
全体		1,222	10.7	19.2	39.6	26.3	4.2
職業	自営･自由業－農林漁業	15	6.7	20.0	26.7	40.0	6.7
	自営･自由業－自営商工業	122	13.1	21.3	41.8	19.7	4.1
	自営･自由業－自由業	43	14.0	7.0	48.8	30.2	-
	フルタイム－管理職	60	10.0	20.0	43.3	25.0	1.7
	フルタイム－事務･技術職	286	8.7	19.6	36.7	33.6	1.4
	フルタイム－労務･技能職	129	11.6	15.5	34.1	34.9	3.9
	パート･アルバイト	195	12.3	21.5	38.5	23.6	4.1
	主婦･主夫専業	176	10.8	22.7	44.9	13.6	8.0
	学　生	78	2.6	10.3	37.2	46.2	3.8
	無　職	113	15.0	21.2	43.4	14.2	6.2
世帯年収	～３００万円未満	234	12.0	16.7	42.7	21.4	7.3
	～４００万円未満	172	5.8	21.5	40.7	26.2	5.8
	～５００万円未満	165	11.5	24.8	36.4	24.2	3.0
	～６００万円未満	158	9.5	19.0	41.1	27.2	3.2
	～７００万円未満	112	11.6	18.8	42.9	24.1	2.7
	～８００万円未満	92	17.4	14.1	30.4	35.9	2.2
	～１,０００万円未満	131	9.9	18.3	42.7	28.2	0.8
	～１２００万円未満	71	9.9	23.9	39.4	26.8	-
	１２００万円以上	70	12.9	12.9	41.4	28.6	4.3

ポイント差	+10	+5	-5	-10

[264] 表頭:[Q19_2j]問１９　ロ）現在自宅で保有している現金　ｊ）一円貨幣(SA)

表側:[SEXAGE]性年代(MA)

		全体	５１枚以上	１１～５０枚	１～１０枚	０枚	無回答
全体		1,222	10.7	19.2	39.6	26.3	4.2
男性	男性小計	629	12.7	19.9	38.3	25.8	3.3
	１５～１９才	37	2.7	13.5	35.1	45.9	2.7
	２０～２９才	73	11.0	15.1	30.1	39.7	4.1
	３０～３９才	108	5.6	19.4	34.3	38.9	1.9
	４０～４９才	113	15.9	14.2	38.1	31.0	0.9
	５０～５９才	101	12.9	22.8	39.6	21.8	3.0
	６０～６９才	114	14.9	25.4	43.9	10.5	5.3
	７０～７９才	83	20.5	24.1	43.4	6.0	6.0
女性	女性小計	593	8.6	18.5	41.0	26.8	5.1
	１５～１９才	27	-	7.4	44.4	40.7	7.4
	２０～２９才	74	8.1	4.1	29.7	55.4	2.7
	３０～３９才	96	4.2	10.4	44.8	39.6	1.0
	４０～４９才	97	7.2	25.8	35.1	26.8	5.2
	５０～５９才	103	10.7	29.1	40.8	14.6	4.9
	６０～６９才	109	14.7	20.2	45.9	13.8	5.5
	７０～７９才	87	8.0	20.7	46.0	14.9	10.3

ポイント差	+10	+5	-5	-10

[265] 表頭:[Q19_3]問１９　ハ）自宅で現金を保有する理由(MA)

		全体	金融機関やATMでの現金引出しは面倒・手数料がかかるから	手元に資産があると安心できるから	金融機関に預金をしても利子がほとんどつかないから	非常時、クレジットカードや電子マネーなどは使えなくなる可能性がもてから	金融機関に預金するのは不安だから	その他	無回答
全体		1,222	39.9	34.3	14.4	40.9	1.4	21.4	5.0
地域	北海道	57	33.3	33.3	8.8	40.4	-	22.8	1.8
	東北	84	41.7	38.1	13.1	41.7	1.2	26.2	6.0
	関東	487	38.8	32.4	12.3	42.5	1.6	19.9	5.1
	北陸	35	40.0	34.3	14.3	42.9	-	17.1	2.9
	東海	143	30.8	36.4	14.7	39.9	0.7	23.1	6.3
	近畿	187	43.3	35.8	21.4	46.0	1.1	24.1	2.7
	中国	71	46.5	35.2	15.5	31.0	2.8	25.4	2.8
	四国	30	40.0	30.0	16.7	36.7	3.3	10.0	6.7
	福岡	70	51.4	31.4	17.1	34.3	2.9	18.6	8.6
	九州	51	45.1	43.1	11.8	35.3	-	17.6	7.8
	沖縄	7	28.6	14.3	-	28.6	-	28.6	14.3
都市規模	21大都市	393	43.0	33.6	15.5	39.4	1.5	20.9	3.8
	15万以上都市	352	41.2	31.5	13.6	40.1	1.1	23.0	4.0
	15万未満都市	388	35.8	36.3	14.9	42.3	1.5	20.6	7.5
	郡部	89	39.3	39.3	10.1	44.9	1.1	20.2	3.4
性別	男性	629	41.3	36.4	15.6	40.9	1.6	20.5	4.5
	女性	593	38.4	32.0	13.2	41.0	1.2	22.3	5.6
年齢	１５～１９才	64	40.6	46.9	4.7	17.2	3.1	18.8	9.4
	２０～２９才	147	34.7	38.1	6.1	30.6	2.7	19.7	8.2
	３０～３９才	204	39.2	27.9	8.3	43.1	0.5	23.0	6.9
	４０～４９才	210	42.9	32.9	11.9	43.8	1.9	27.1	1.4
	５０～５９才	204	36.3	29.4	16.7	48.5	-	19.6	3.4
	６０～６９才	223	41.3	35.4	17.9	44.8	1.8	22.9	4.5
	７０～７９才	170	44.1	40.0	28.2	38.2	1.2	14.7	5.3

ポイント差	+10	+5	-5	-10

[266] 表頭:[Q19_3]問１９　ハ）自宅で現金を保有する理由(MA)

		全体	金融機関やATMでの現金引出しは面倒・手数料がかかるから	手元に資産があると安心できるから	金融機関に預金をしても利子がほとんどつかないから	非常時、クレジットカードや電子マネーなどは使えなくなる可能性がもてから	金融機関に預金するのは不安だから	その他	無回答
全体		1,222	39.9	34.3	14.4	40.9	1.4	21.4	5.0
職業	自営・自由業－農林漁業	15	53.3	33.3	6.7	6.7	-	13.3	13.3
	自営・自由業－自営商工業	122	50.0	41.8	21.3	38.5	4.1	17.2	2.5
	自営・自由業－自由業	43	39.5	32.6	18.6	44.2	2.3	27.9	4.7
	フルタイム－管理職	60	31.7	38.3	20.0	53.3	-	21.7	-
	フルタイム－事務・技術職	286	39.5	30.4	10.8	44.8	0.3	21.7	4.2
	フルタイム－労務・技能職	129	41.9	38.8	14.0	45.0	2.3	14.0	5.4
	パート・アルバイト	195	38.5	23.6	13.3	36.4	0.5	28.2	7.2
	主婦・主夫専業	176	35.8	37.5	17.0	47.7	1.1	23.9	3.4
	学　生	78	34.6	46.2	2.6	16.7	2.6	20.5	10.3
	無　職	113	45.1	35.4	19.5	40.7	1.8	16.8	4.4
世帯年収	～３００万円未満	234	42.7	30.8	20.1	44.0	1.7	17.9	5.6
	～４００万円未満	172	39.5	39.0	16.9	39.5	1.2	15.7	7.6
	～５００万円未満	165	43.6	35.8	20.6	45.5	1.2	18.8	7.3
	～６００万円未満	158	40.5	39.2	12.7	43.7	1.3	26.6	1.3
	～７００万円未満	112	42.9	30.4	12.5	33.9	1.8	21.4	1.8
	～８００万円未満	92	39.1	34.8	9.8	39.1	2.2	19.6	7.6
	～１,０００万円未満	131	31.3	29.8	6.9	44.3	0.8	24.4	3.8
	～１２００万円未満	71	40.8	28.2	8.5	39.4	2.8	25.4	1.4
	１２００万円以上	70	38.6	42.9	10.0	35.7	-	28.6	1.4

ポイント差	+10	+5	-5	-10

[267] 表頭:[Q19_3]問１９　ハ）自宅で現金を保有する理由(MA)

表側:[SEXAGE]性年代(MA)

		全体	金融機関やATMでの現金引出しは面倒・手数料がかかるから	手元に資産があると安心できるから	金融機関に預金をしても利子がほとんどつかないから	非常時、クレジットカードや電子マネーなどは使えなくなる可能性がもてから	金融機関に預金するのは不安だから	その他	無回答
全体		1,222	39.9	34.3	14.4	40.9	1.4	21.4	5.0
男性	男性小計	629	41.3	36.4	15.6	40.9	1.6	20.5	4.5
	１５～１９才	37	37.8	45.9	2.7	18.9	-	18.9	10.8
	２０～２９才	73	35.6	39.7	8.2	38.4	1.4	23.3	6.8
	３０～３９才	108	38.0	32.4	12.0	45.4	0.9	22.2	4.6
	４０～４９才	113	44.2	40.7	13.3	46.9	3.5	21.2	0.9
	５０～５９才	101	35.6	31.7	16.8	46.5	-	17.8	5.0
	６０～６９才	114	46.5	31.6	17.5	37.7	2.6	22.8	4.4
	７０～７９才	83	48.2	41.0	31.3	36.1	1.2	15.7	3.6
女性	女性小計	593	38.4	32.0	13.2	41.0	1.2	22.3	5.6
	１５～１９才	27	44.4	48.1	7.4	14.8	7.4	18.5	7.4
	２０～２９才	74	33.8	36.5	4.1	23.0	4.1	16.2	9.5
	３０～３９才	96	40.6	22.9	4.2	40.6	-	24.0	9.4
	４０～４９才	97	41.2	23.7	10.3	40.2	-	34.0	2.1
	５０～５９才	103	36.9	27.2	16.5	50.5	-	21.4	1.9
	６０～６９才	109	35.8	39.4	18.3	52.3	0.9	22.9	4.6
	７０～７９才	87	40.2	39.1	25.3	40.2	1.1	13.8	6.9

ポイント差	+10	+5	-5	-10

[268] 表頭:[Q20a]問２０　以前と比べた保有量　ａ）一万円銀行券(SA)

		全体	増加	不変	減少	無回答
全体		1,222	11.7	55.2	31.8	1.4
地域	北海道	57	7.0	64.9	26.3	1.8
	東北	84	16.7	46.4	34.5	2.4
	関東	487	12.3	56.7	29.6	1.4
	北陸	35	8.6	45.7	40.0	5.7
	東海	143	7.7	58.0	32.9	1.4
	近畿	187	14.4	51.3	34.2	-
	中国	71	14.1	59.2	25.4	1.4
	四国	30	13.3	46.7	40.0	-
	福岡	70	11.4	45.7	41.4	1.4
	九州	51	3.9	68.6	25.5	2.0
	沖縄	7	-	57.1	42.9	-
都市規模	21大都市	393	13.5	54.2	31.6	0.8
	15万以上都市	352	10.5	56.0	32.1	1.4
	15万未満都市	388	9.8	56.4	31.7	2.1
	都部	89	16.9	50.6	31.5	1.1
性別	男性	629	9.2	56.6	33.1	1.1
	女性	593	14.3	53.6	30.4	1.7
年齢	１５～１９才	64	20.3	60.9	17.2	1.6
	２０～２９才	147	10.2	60.5	29.3	-
	３０～３９才	204	9.8	57.8	30.9	1.5
	４０～４９才	210	4.8	61.4	33.3	0.5
	５０～５９才	204	10.8	48.5	39.2	1.5
	６０～６９才	223	13.5	51.1	34.1	1.3
	７０～７９才	170	19.4	50.6	26.5	3.5

ポイント差	+10	+5	-5	-10

[269] 表頭:[Q20a]問２０　以前と比べた保有量　ａ）一万円銀行券(SA)

		全体	増加	不変	減少	無回答
全体		1,222	11.7	55.2	31.8	1.4
職業	自営･自由業－農林漁業	15	6.7	66.7	26.7	-
	自営･自由業－自営商工業	122	15.6	53.3	30.3	0.8
	自営･自由業－自由業	43	-	58.1	41.9	-
	フルタイム－管理職	60	11.7	53.3	35.0	-
	フルタイム－事務･技術職	286	8.7	58.7	31.8	0.7
	フルタイム－労務･技能職	129	11.6	55.8	31.0	1.6
	パート･アルバイト	195	10.8	50.8	35.9	2.6
	主婦･主夫専業	176	15.3	50.6	33.0	1.1
	学　生	78	12.8	65.4	20.5	1.3
	無　職	113	15.9	54.0	28.3	1.8
世帯年収	～３００万円未満	234	11.1	47.9	40.2	0.9
	～４００万円未満	172	14.0	51.2	32.6	2.3
	～５００万円未満	165	12.7	58.8	26.7	1.8
	～６００万円未満	158	9.5	58.2	31.6	0.6
	～７００万円未満	112	8.9	66.1	23.2	1.8
	～８００万円未満	92	9.8	58.7	30.4	1.1
	～１,０００万円未満	131	15.3	54.2	30.5	-
	～１２００万円未満	71	7.0	54.9	36.6	1.4
	１２００万円以上	70	14.3	52.9	32.9	-

ポイント差	+10	+5	-5	-10

[270] 表頭:[Q20a]問２０　以前と比べた保有量　ａ）一万円銀行券(SA)

表側:[SEXAGE]性年代(MA)

		全体	増加	不変	減少	無回答
全体		1,222	11.7	55.2	31.8	1.4
男性	男性小計	629	9.2	56.6	33.1	1.1
	１５～１９才	37	18.9	62.2	18.9	-
	２０～２９才	73	8.2	58.9	32.9	-
	３０～３９才	108	6.5	60.2	30.6	2.8
	４０～４９才	113	4.4	62.8	31.9	0.9
	５０～５９才	101	5.9	50.5	43.6	-
	６０～６９才	114	9.6	54.4	35.1	0.9
	７０～７９才	83	19.3	49.4	28.9	2.4
女性	女性小計	593	14.3	53.6	30.4	1.7
	１５～１９才	27	22.2	59.3	14.8	3.7
	２０～２９才	74	12.2	62.2	25.7	-
	３０～３９才	96	13.5	55.2	31.3	-
	４０～４９才	97	5.2	59.8	35.1	-
	５０～５９才	103	15.5	46.6	35.0	2.9
	６０～６９才	109	17.4	47.7	33.0	1.8
	７０～７９才	87	19.5	51.7	24.1	4.6

ポイント差	+10	+5	-5	-10

[271] 表頭:[Q20b]問２０　以前と比べた保有量　ｂ）五千円銀行券(SA)

		全体	増加	不変	減少	無回答
全体		1,222	3.3	62.8	31.5	2.5
地域	北海道	57	1.8	70.2	24.6	3.5
	東北	84	7.1	58.3	31.0	3.6
	関東	487	2.9	64.7	29.8	2.7
	北陸	35	2.9	48.6	42.9	5.7
	東海	143	2.8	64.3	31.5	1.4
	近畿	187	3.7	58.8	34.8	2.7
	中国	71	4.2	66.2	28.2	1.4
	四国	30	-	53.3	46.7	-
	福岡	70	4.3	62.9	31.4	1.4
	九州	51	2.0	66.7	29.4	2.0
	沖縄	7	-	42.9	57.1	-
都市規模	21大都市	393	3.8	63.1	31.3	1.8
	15万以上都市	352	3.1	60.8	33.2	2.8
	15万未満都市	388	2.3	64.4	30.9	2.3
	郡部	89	5.6	61.8	28.1	4.5
性別	男性	629	2.4	63.3	32.3	2.1
	女性	593	4.2	62.2	30.7	2.9
年齢	１５～１９才	64	7.8	73.4	17.2	1.6
	２０～２９才	147	2.0	66.0	32.0	-
	３０～３９才	204	2.0	63.2	33.3	1.5
	４０～４９才	210	1.9	64.3	32.4	1.4
	５０～５９才	204	2.9	59.3	36.8	1.0
	６０～６９才	223	3.6	63.7	30.5	2.2
	７０～７９才	170	5.9	56.5	28.2	9.4

ポイント差	+10	+5	-5	-10

[272] 表頭:[Q20b]問２０　以前と比べた保有量　ｂ）五千円銀行券(SA)

		全体	増加	不変	減少	無回答
全体		1,222	3.3	62.8	31.5	2.5
職業	自営･自由業－農林漁業	15	-	60.0	40.0	-
	自営･自由業－自営商工業	122	6.6	63.1	27.9	2.5
	自営･自由業－自由業	43	-	51.2	48.8	-
	フルタイム－管理職	60	1.7	70.0	26.7	1.7
	フルタイム－事務･技術職	286	2.4	64.0	32.9	0.7
	フルタイム－労務･技能職	129	0.8	63.6	34.9	0.8
	パート･アルバイト	195	4.1	56.9	35.4	3.6
	主婦･主夫専業	176	6.3	60.2	29.5	4.0
	学　生	78	3.8	74.4	20.5	1.3
	無　職	113	0.9	66.4	27.4	5.3
世帯年収	～３００万円未満	234	4.3	54.3	38.0	3.4
	～４００万円未満	172	4.1	56.4	34.3	5.2
	～５００万円未満	165	4.8	66.1	26.7	2.4
	～６００万円未満	158	1.9	61.4	35.4	1.3
	～７００万円未満	112	0.9	71.4	25.9	1.8
	～８００万円未満	92	4.3	64.1	30.4	1.1
	～１,０００万円未満	131	3.1	64.9	32.1	-
	～１２００万円未満	71	-	69.0	29.6	1.4
	１２００万円以上	70	1.4	75.7	22.9	-

ポイント差	+10	+5	-5	-10

[273] 表頭:[Q20b]問２０　以前と比べた保有量　ｂ）五千円銀行券(SA)

表側:[SEXAGE]性年代(MA)

		全体	増加	不変	減少	無回答
全体		1,222	3.3	62.8	31.5	2.5
男性	男性小計	629	2.4	63.3	32.3	2.1
	１５～１９才	37	8.1	75.7	16.2	-
	２０～２９才	73	2.7	60.3	37.0	-
	３０～３９才	108	0.9	63.9	32.4	2.8
	４０～４９才	113	0.9	64.6	32.7	1.8
	５０～５９才	101	1.0	58.4	40.6	-
	６０～６９才	114	3.5	66.7	28.9	0.9
	７０～７９才	83	3.6	59.0	28.9	8.4
女性	女性小計	593	4.2	62.2	30.7	2.9
	１５～１９才	27	7.4	70.4	18.5	3.7
	２０～２９才	74	1.4	71.6	27.0	-
	３０～３９才	96	3.1	62.5	34.4	-
	４０～４９才	97	3.1	63.9	32.0	1.0
	５０～５９才	103	4.9	60.2	33.0	1.9
	６０～６９才	109	3.7	60.6	32.1	3.7
	７０～７９才	87	8.0	54.0	27.6	10.3

ポイント差	+10	+5	-5	-10

[274] 表頭:[Q20c]問２０　以前と比べた保有量　ｃ）二千円銀行券(SA)

		全体	増加	不変	減少	無回答
全体		1,222	0.7	54.1	39.1	6.1
地域	北海道	57	-	47.4	47.4	5.3
	東北	84	1.2	45.2	45.2	8.3
	関東	487	0.4	56.7	36.8	6.2
	北陸	35	-	42.9	51.4	5.7
	東海	143	-	57.3	37.8	4.9
	近畿	187	1.6	52.9	37.4	8.0
	中国	71	-	57.7	38.0	4.2
	四国	30	-	53.3	40.0	6.7
	福岡	70	1.4	48.6	45.7	4.3
	九州	51	-	62.7	31.4	5.9
	沖縄	7	14.3	14.3	71.4	-
都市規模	21大都市	393	0.8	52.9	40.5	5.9
	15万以上都市	352	0.6	52.6	40.1	6.8
	15万未満都市	388	0.5	58.0	35.3	6.2
	郡部	89	1.1	48.3	46.1	4.5
性別	男性	629	0.6	53.7	39.9	5.7
	女性	593	0.7	54.5	38.3	6.6
年齢	１５～１９才	64	-	82.8	14.1	3.1
	２０～２９才	147	0.7	64.6	34.0	0.7
	３０～３９才	204	0.5	61.8	35.3	2.5
	４０～４９才	210	1.0	54.3	40.0	4.8
	５０～５９才	204	0.5	53.4	44.1	2.0
	６０～６９才	223	0.9	43.9	48.0	7.2
	７０～７９才	170	0.6	38.8	38.8	21.8

ポイント差	+10	+5	-5	-10

[275] 表頭:[Q20c]問２０　以前と比べた保有量　ｃ）二千円銀行券(SA)

		全体	増加	不変	減少	無回答
全体		1,222	0.7	54.1	39.1	6.1
職業	自営･自由業－農林漁業	15	-	46.7	53.3	-
	自営･自由業－自営商工業	122	-	52.5	43.4	4.1
	自営･自由業－自由業	43	2.3	48.8	39.5	9.3
	フルタイム－管理職	60	1.7	65.0	26.7	6.7
	フルタイム－事務･技術職	286	1.0	57.0	39.9	2.1
	フルタイム－労務･技能職	129	-	50.4	46.5	3.1
	パート･アルバイト	195	1.0	46.2	45.6	7.2
	主婦･主夫専業	176	0.6	51.1	39.2	9.1
	学　生	78	-	83.3	14.1	2.6
	無　職	113	-	49.6	34.5	15.9
世帯年収	～３００万円未満	234	0.9	44.9	44.4	9.8
	～４００万円未満	172	1.2	46.5	41.3	11.0
	～５００万円未満	165	0.6	58.8	34.5	6.1
	～６００万円未満	158	0.6	58.2	39.2	1.9
	～７００万円未満	112	-	58.9	36.6	4.5
	～８００万円未満	92	1.1	51.1	44.6	3.3
	～１,０００万円未満	131	-	57.3	41.2	1.5
	～１２００万円未満	71	1.4	59.2	33.8	5.6
	１２００万円以上	70	-	67.1	28.6	4.3

ポイント差	+10	+5	-5	-10

[276] 表頭:[Q20c]問２０　以前と比べた保有量　ｃ）二千円銀行券(SA)

表側:[SEXAGE]性年代(MA)

		全体	増加	不変	減少	無回答
全体		1,222	0.7	54.1	39.1	6.1
男性	男性小計	629	0.6	53.7	39.9	5.7
	１５～１９才	37	-	78.4	18.9	2.7
	２０～２９才	73	1.4	56.2	41.1	1.4
	３０～３９才	108	-	63.0	34.3	2.8
	４０～４９才	113	-	54.9	41.6	3.5
	５０～５９才	101	1.0	55.4	42.6	1.0
	６０～６９才	114	1.8	44.7	46.5	7.0
	７０～７９才	83	-	37.3	41.0	21.7
女性	女性小計	593	0.7	54.5	38.3	6.6
	１５～１９才	27	-	88.9	7.4	3.7
	２０～２９才	74	-	73.0	27.0	-
	３０～３９才	96	1.0	60.4	36.5	2.1
	４０～４９才	97	2.1	53.6	38.1	6.2
	５０～５９才	103	-	51.5	45.6	2.9
	６０～６９才	109	-	43.1	49.5	7.3
	７０～７９才	87	1.1	40.2	36.8	21.8

ポイント差	+10	+5	-5	-10

[277] 表頭:[Q20d]問２０　以前と比べた保有量　ｄ）千円銀行券(SA)

		全体	増加	不変	減少	無回答
全体		1,222	10.4	63.8	23.6	2.1
地域	北海道	57	8.8	71.9	15.8	3.5
	東北	84	11.9	64.3	20.2	3.6
	関東	487	9.2	65.1	23.4	2.3
	北陸	35	8.6	48.6	37.1	5.7
	東海	143	9.8	63.6	23.8	2.8
	近畿	187	11.8	61.0	26.7	0.5
	中国	71	12.7	63.4	22.5	1.4
	四国	30	10.0	70.0	20.0	-
	福岡	70	15.7	57.1	25.7	1.4
	九州	51	7.8	72.5	17.6	2.0
	沖縄	7	14.3	42.9	42.9	-
都市規模	21大都市	393	11.5	61.3	25.4	1.8
	15万以上都市	352	10.2	63.6	23.9	2.3
	15万未満都市	388	9.0	65.7	23.2	2.1
	郡部	89	12.4	67.4	16.9	3.4
性別	男性	629	9.9	65.8	22.7	1.6
	女性	593	11.0	61.7	24.6	2.7
年齢	１５～１９才	64	15.6	65.6	17.2	1.6
	２０～２９才	147	5.4	68.0	26.5	-
	３０～３９才	204	9.3	60.8	28.4	1.5
	４０～４９才	210	7.1	69.5	21.9	1.4
	５０～５９才	204	7.4	63.7	27.9	1.0
	６０～６９才	223	13.0	61.9	22.4	2.7
	７０～７９才	170	18.2	58.8	16.5	6.5

ポイント差	+10	+5	-5	-10

[278] 表頭:[Q20d]問２０　以前と比べた保有量　ｄ）千円銀行券(SA)

		全体	増加	不変	減少	無回答
全体		1,222	10.4	63.8	23.6	2.1
職業	自営･自由業－農林漁業	15	13.3	66.7	20.0	-
	自営･自由業－自営商工業	122	11.5	72.1	15.6	0.8
	自営･自由業－自由業	43	4.7	67.4	27.9	-
	フルタイム－管理職	60	6.7	76.7	16.7	-
	フルタイム－事務･技術職	286	7.3	66.1	25.5	1.0
	フルタイム－労務･技能職	129	9.3	61.2	28.7	0.8
	パート･アルバイト	195	11.3	61.0	23.6	4.1
	主婦･主夫専業	176	15.3	54.0	27.8	2.8
	学　生	78	11.5	67.9	19.2	1.3
	無　職	113	12.4	61.9	21.2	4.4
世帯年収	～３００万円未満	234	11.5	58.1	27.4	3.0
	～４００万円未満	172	11.0	57.6	27.3	4.1
	～５００万円未満	165	13.9	64.8	19.4	1.8
	～６００万円未満	158	10.1	63.9	25.3	0.6
	～７００万円未満	112	9.8	69.6	18.8	1.8
	～８００万円未満	92	7.6	65.2	26.1	1.1
	～１,０００万円未満	131	9.9	64.9	25.2	-
	～１２００万円未満	71	4.2	73.2	19.7	2.8
	１２００万円以上	70	8.6	71.4	20.0	-

ポイント差	+10	+5	-5	-10

[279] 表頭:[Q20d]問２０　以前と比べた保有量　ｄ）千円銀行券(SA)

表側:[SEXAGE]性年代(MA)

		全体	増加	不変	減少	無回答
全体		1,222	10.4	63.8	23.6	2.1
男性	男性小計	629	9.9	65.8	22.7	1.6
	１５～１９才	37	18.9	62.2	18.9	-
	２０～２９才	73	5.5	61.6	32.9	-
	３０～３９才	108	7.4	64.8	25.0	2.8
	４０～４９才	113	5.3	71.7	21.2	1.8
	５０～５９才	101	6.9	63.4	29.7	-
	６０～６９才	114	12.3	69.3	17.5	0.9
	７０～７９才	83	19.3	62.7	13.3	4.8
女性	女性小計	593	11.0	61.7	24.6	2.7
	１５～１９才	27	11.1	70.4	14.8	3.7
	２０～２９才	74	5.4	74.3	20.3	-
	３０～３９才	96	11.5	56.3	32.3	-
	４０～４９才	97	9.3	67.0	22.7	1.0
	５０～５９才	103	7.8	64.1	26.2	1.9
	６０～６９才	109	13.8	54.1	27.5	4.6
	７０～７９才	87	17.2	55.2	19.5	8.0

ポイント差	+10	+5	-5	-10

[280] 表頭:[Q20e]問２０　以前と比べた保有量　ｅ）五百円貨幣(SA)

		全体	増加	不変	減少	無回答
全体		1,222	7.7	65.7	24.5	2.0
地域	北海道	57	1.8	70.2	24.6	3.5
	東北	84	7.1	67.9	21.4	3.6
	関東	487	7.2	66.9	23.8	2.1
	北陸	35	8.6	51.4	37.1	2.9
	東海	143	8.4	64.3	25.9	1.4
	近畿	187	10.2	61.0	27.3	1.6
	中国	71	8.5	69.0	21.1	1.4
	四国	30	13.3	73.3	13.3	-
	福岡	70	7.1	62.9	28.6	1.4
	九州	51	5.9	72.5	17.6	3.9
	沖縄	7	-	57.1	42.9	-
都市規模	21大都市	393	8.9	64.1	24.9	2.0
	15万以上都市	352	7.1	65.6	25.6	1.7
	15万未満都市	388	6.7	65.7	25.5	2.1
	郡部	89	9.0	73.0	14.6	3.4
性別	男性	629	6.4	67.7	24.6	1.3
	女性	593	9.1	63.6	24.5	2.9
年齢	１５～１９才	64	7.8	73.4	17.2	1.6
	２０～２９才	147	8.8	66.7	24.5	-
	３０～３９才	204	7.4	61.3	29.9	1.5
	４０～４９才	210	6.7	68.6	23.8	1.0
	５０～５９才	204	6.9	64.7	27.9	0.5
	６０～６９才	223	9.4	66.8	21.5	2.2
	７０～７９才	170	7.1	63.5	21.8	7.6

ポイント差	+10	+5	-5	-10

[281] 表頭:[Q20e]問２０　以前と比べた保有量　ｅ）五百円貨幣(SA)

		全体	増加	不変	減少	無回答
全体		1,222	7.7	65.7	24.5	2.0
職業	自営･自由業－農林漁業	15	-	73.3	26.7	-
	自営･自由業－自営商工業	122	4.1	75.4	19.7	0.8
	自営･自由業－自由業	43	4.7	67.4	27.9	-
	フルタイム－管理職	60	3.3	80.0	16.7	-
	フルタイム－事務･技術職	286	8.0	64.7	26.6	0.7
	フルタイム－労務･技能職	129	7.0	65.1	27.9	-
	パート･アルバイト	195	10.8	60.0	25.6	3.6
	主婦･主夫専業	176	9.7	58.5	27.3	4.5
	学　生	78	7.7	74.4	16.7	1.3
	無　職	113	8.0	64.6	23.9	3.5
世帯年収	～３００万円未満	234	8.5	56.8	31.2	3.4
	～４００万円未満	172	9.9	63.4	22.7	4.1
	～５００万円未満	165	6.7	67.9	23.0	2.4
	～６００万円未満	158	5.7	70.3	24.1	-
	～７００万円未満	112	2.7	75.9	19.6	1.8
	～８００万円未満	92	6.5	65.2	27.2	1.1
	～１,０００万円未満	131	12.2	63.4	24.4	-
	～１２００万円未満	71	5.6	71.8	22.5	-
	１２００万円以上	70	8.6	67.1	24.3	-

ポイント差	+10	+5	-5	-10

[282] 表頭:[Q20e]問２０　以前と比べた保有量　ｅ）五百円貨幣(SA)

表側:[SEXAGE]性年代(MA)

		全体	増加	不変	減少	無回答
全体		1,222	7.7	65.7	24.5	2.0
男性	男性小計	629	6.4	67.7	24.6	1.3
	１５～１９才	37	8.1	70.3	21.6	-
	２０～２９才	73	9.6	60.3	30.1	-
	３０～３９才	108	5.6	62.0	29.6	2.8
	４０～４９才	113	3.5	70.8	24.8	0.9
	５０～５９才	101	5.9	68.3	25.7	-
	６０～６９才	114	7.9	71.9	19.3	0.9
	７０～７９才	83	6.0	69.9	20.5	3.6
女性	女性小計	593	9.1	63.6	24.5	2.9
	１５～１９才	27	7.4	77.8	11.1	3.7
	２０～２９才	74	8.1	73.0	18.9	-
	３０～３９才	96	9.4	60.4	30.2	-
	４０～４９才	97	10.3	66.0	22.7	1.0
	５０～５９才	103	7.8	61.2	30.1	1.0
	６０～６９才	109	11.0	61.5	23.9	3.7
	７０～７９才	87	8.0	57.5	23.0	11.5

ポイント差	+10	+5	-5	-10

[283] 表頭:[Q20f]問２０　以前と比べた保有量　ｆ）百円貨幣(SA)

		全体	増加	不変	減少	無回答
全体		1,222	7.9	68.5	21.6	2.0
地域	北海道	57	3.5	77.2	15.8	3.5
	東北	84	10.7	67.9	19.0	2.4
	関東	487	7.2	68.6	22.2	2.1
	北陸	35	2.9	57.1	37.1	2.9
	東海	143	7.0	71.3	20.3	1.4
	近畿	187	9.6	65.8	23.0	1.6
	中国	71	11.3	66.2	21.1	1.4
	四国	30	10.0	73.3	13.3	3.3
	福岡	70	7.1	68.6	22.9	1.4
	九州	51	9.8	72.5	15.7	2.0
	沖縄	7	14.3	42.9	42.9	-
都市規模	21大都市	393	8.4	67.4	22.1	2.0
	15万以上都市	352	8.2	68.8	21.3	1.7
	15万未満都市	388	7.2	68.0	22.9	1.8
	郡部	89	7.9	74.2	14.6	3.4
性別	男性	629	9.2	68.0	21.5	1.3
	女性	593	6.6	69.0	21.8	2.7
年齢	１５～１９才	64	9.4	73.4	15.6	1.6
	２０～２９才	147	6.8	70.1	22.4	0.7
	３０～３９才	204	6.4	63.7	28.4	1.5
	４０～４９才	210	6.7	71.4	20.5	1.4
	５０～５９才	204	3.9	70.6	25.0	0.5
	６０～６９才	223	11.2	68.2	17.9	2.7
	７０～７９才	170	12.4	65.3	17.1	5.3

ポイント差	+10	+5	-5	-10

[284] 表頭:[Q20f]問２０　以前と比べた保有量　ｆ）百円貨幣(SA)

		全体	増加	不変	減少	無回答
全体		1,222	7.9	68.5	21.6	2.0
職業	自営･自由業－農林漁業	15	13.3	66.7	20.0	-
	自営･自由業－自営商工業	122	12.3	73.0	13.9	0.8
	自営･自由業－自由業	43	7.0	69.8	23.3	-
	フルタイム－管理職	60	6.7	78.3	15.0	-
	フルタイム－事務･技術職	286	7.0	68.2	24.1	0.7
	フルタイム－労務･技能職	129	5.4	67.4	26.4	0.8
	パート･アルバイト	195	9.2	64.6	22.1	4.1
	主婦･主夫専業	176	7.4	64.8	25.0	2.8
	学　生	78	7.7	75.6	15.4	1.3
	無　職	113	7.1	69.0	20.4	3.5
世帯年収	～３００万円未満	234	8.1	63.7	25.2	3.0
	～４００万円未満	172	11.0	63.4	21.5	4.1
	～５００万円未満	165	12.1	67.3	18.8	1.8
	～６００万円未満	158	7.0	70.9	22.2	-
	～７００万円未満	112	5.4	77.7	15.2	1.8
	～８００万円未満	92	6.5	66.3	26.1	1.1
	～１,０００万円未満	131	7.6	67.2	25.2	-
	～１２００万円未満	71	1.4	80.3	16.9	1.4
	１２００万円以上	70	4.3	72.9	22.9	-

ポイント差	+10	+5	-5	-10

[285] 表頭:[Q20f]問２０　以前と比べた保有量　ｆ）百円貨幣(SA)

表側:[SEXAGE]性年代(MA)

		全体	増加	不変	減少	無回答
全体		1,222	7.9	68.5	21.6	2.0
男性	男性小計	629	9.2	68.0	21.5	1.3
	１５～１９才	37	10.8	70.3	18.9	-
	２０～２９才	73	9.6	63.0	27.4	-
	３０～３９才	108	5.6	63.9	27.8	2.8
	４０～４９才	113	7.1	72.6	19.5	0.9
	５０～５９才	101	5.0	68.3	26.7	-
	６０～６９才	114	14.0	70.2	14.9	0.9
	７０～７９才	83	14.5	67.5	14.5	3.6
女性	女性小計	593	6.6	69.0	21.8	2.7
	１５～１９才	27	7.4	77.8	11.1	3.7
	２０～２９才	74	4.1	77.0	17.6	1.4
	３０～３９才	96	7.3	63.5	29.2	-
	４０～４９才	97	6.2	70.1	21.6	2.1
	５０～５９才	103	2.9	72.8	23.3	1.0
	６０～６９才	109	8.3	66.1	21.1	4.6
	７０～７９才	87	10.3	63.2	19.5	6.9

ポイント差	+10	+5	-5	-10

[286] 表頭:[Q20g]問２０　以前と比べた保有量　ｇ）五十円貨幣(SA)

		全体	増加	不変	減少	無回答
全体		1,222	4.5	69.4	23.9	2.2
地域	北海道	57	1.8	77.2	17.5	3.5
	東北	84	6.0	70.2	21.4	2.4
	関東	487	4.3	68.6	24.8	2.3
	北陸	35	5.7	54.3	31.4	8.6
	東海	143	1.4	74.1	22.4	2.1
	近畿	187	7.5	64.7	26.7	1.1
	中国	71	4.2	70.4	23.9	1.4
	四国	30	3.3	80.0	13.3	3.3
	福岡	70	4.3	70.0	24.3	1.4
	九州	51	5.9	74.5	17.6	2.0
	沖縄	7	-	57.1	42.9	-
都市規模	21大都市	393	4.8	68.2	25.2	1.8
	15万以上都市	352	4.8	69.6	23.6	2.0
	15万未満都市	388	4.1	68.6	24.7	2.6
	都部	89	3.4	77.5	15.7	3.4
性別	男性	629	4.6	70.3	23.5	1.6
	女性	593	4.4	68.5	24.3	2.9
年齢	１５～１９才	64	6.3	76.6	14.1	3.1
	２０～２９才	147	5.4	71.4	23.1	-
	３０～３９才	204	2.0	66.2	30.4	1.5
	４０～４９才	210	5.7	70.5	22.4	1.4
	５０～５９才	204	3.4	68.1	27.5	1.0
	６０～６９才	223	5.4	71.3	20.6	2.7
	７０～７９才	170	4.7	66.5	22.4	6.5

ポイント差	+10	+5	-5	-10

[287] 表頭:[Q20g]問２０　以前と比べた保有量　ｇ）五十円貨幣(SA)

		全体	増加	不変	減少	無回答
全体		1,222	4.5	69.4	23.9	2.2
職業	自営･自由業－農林漁業	15	-	73.3	26.7	-
	自営･自由業－自営商工業	122	4.9	80.3	13.9	0.8
	自営･自由業－自由業	43	2.3	74.4	23.3	-
	フルタイム－管理職	60	1.7	81.7	16.7	-
	フルタイム－事務･技術職	286	4.9	68.2	26.2	0.7
	フルタイム－労務･技能職	129	3.9	66.7	28.7	0.8
	パート･アルバイト	195	5.6	64.1	26.2	4.1
	主婦･主夫専業	176	5.1	63.6	27.8	3.4
	学　生	78	5.1	78.2	14.1	2.6
	無　職	113	3.5	67.3	24.8	4.4
世帯年収	～３００万円未満	234	6.0	64.1	26.9	3.0
	～４００万円未満	172	7.0	62.8	25.6	4.7
	～５００万円未満	165	4.2	70.9	21.8	3.0
	～６００万円未満	158	1.9	74.7	23.4	-
	～７００万円未満	112	1.8	76.8	19.6	1.8
	～８００万円未満	92	5.4	66.3	27.2	1.1
	～１,０００万円未満	131	6.9	66.4	26.7	-
	～１２００万円未満	71	1.4	78.9	18.3	1.4
	１２００万円以上	70	1.4	74.3	24.3	-

ポイント差	+10	+5	-5	-10

[288] 表頭:[Q20g]問２０　以前と比べた保有量　ｇ）五十円貨幣(SA)

表側:[SEXAGE]性年代(MA)

		全体	増加	不変	減少	無回答
全体		1,222	4.5	69.4	23.9	2.2
男性	男性小計	629	4.6	70.3	23.5	1.6
	１５～１９才	37	8.1	73.0	16.2	2.7
	２０～２９才	73	6.8	64.4	28.8	-
	３０～３９才	108	1.9	65.7	29.6	2.8
	４０～４９才	113	5.3	71.7	22.1	0.9
	５０～５９才	101	5.0	66.3	28.7	-
	６０～６９才	114	4.4	78.9	15.8	0.9
	７０～７９才	83	3.6	71.1	20.5	4.8
女性	女性小計	593	4.4	68.5	24.3	2.9
	１５～１９才	27	3.7	81.5	11.1	3.7
	２０～２９才	74	4.1	78.4	17.6	-
	３０～３９才	96	2.1	66.7	31.3	-
	４０～４９才	97	6.2	69.1	22.7	2.1
	５０～５９才	103	1.9	69.9	26.2	1.9
	６０～６９才	109	6.4	63.3	25.7	4.6
	７０～７９才	87	5.7	62.1	24.1	8.0

ポイント差	+10	+5	-5	-10

[289] 表頭:[Q20h]問２０　以前と比べた保有量　ｈ）十円貨幣(SA)

		全体	増加	不変	減少	無回答
全体		1,222	7.2	68.0	22.8	2.0
地域	北海道	57	3.5	77.2	15.8	3.5
	東北	84	9.5	65.5	22.6	2.4
	関東	487	7.6	66.9	23.6	1.8
	北陸	35	2.9	57.1	31.4	8.6
	東海	143	4.2	73.4	21.0	1.4
	近畿	187	10.2	63.6	25.1	1.1
	中国	71	7.0	70.4	21.1	1.4
	四国	30	10.0	70.0	16.7	3.3
	福岡	70	5.7	68.6	24.3	1.4
	九州	51	5.9	76.5	15.7	2.0
	沖縄	7	-	57.1	42.9	-
都市規模	21大都市	393	8.4	66.4	23.7	1.5
	15万以上都市	352	7.7	67.6	23.0	1.7
	15万未満都市	388	5.9	68.0	23.7	2.3
	郡部	89	5.6	76.4	14.6	3.4
性別	男性	629	7.9	68.5	22.1	1.4
	女性	593	6.4	67.5	23.6	2.5
年齢	１５～１９才	64	7.8	75.0	15.6	1.6
	２０～２９才	147	7.5	69.4	23.1	-
	３０～３９才	204	3.9	65.7	28.9	1.5
	４０～４９才	210	7.1	70.0	21.4	1.4
	５０～５９才	204	4.9	69.1	25.0	1.0
	６０～６９才	223	9.4	66.8	21.5	2.2
	７０～７９才	170	10.6	64.7	18.8	5.9

ポイント差	+10	+5	-5	-10

[290] 表頭:[Q20h]問２０　以前と比べた保有量　ｈ）十円貨幣(SA)

		全体	増加	不変	減少	無回答
全体		1,222	7.2	68.0	22.8	2.0
職業	自営･自由業－農林漁業	15	-	80.0	20.0	-
	自営･自由業－自営商工業	122	11.5	73.0	14.8	0.8
	自営･自由業－自由業	43	4.7	69.8	25.6	-
	フルタイム－管理職	60	3.3	78.3	18.3	-
	フルタイム－事務･技術職	286	7.3	67.8	24.1	0.7
	フルタイム－労務･技能職	129	7.0	65.9	26.4	0.8
	パート･アルバイト	195	7.2	63.6	25.1	4.1
	主婦･主夫専業	176	8.0	61.9	27.3	2.8
	学　生	78	7.7	75.6	15.4	1.3
	無　職	113	4.4	70.8	21.2	3.5
世帯年収	～３００万円未満	234	8.5	62.0	26.9	2.6
	～４００万円未満	172	10.5	62.8	22.1	4.7
	～５００万円未満	165	6.7	72.1	19.4	1.8
	～６００万円未満	158	6.3	70.3	23.4	-
	～７００万円未満	112	5.4	75.9	17.0	1.8
	～８００万円未満	92	7.6	65.2	26.1	1.1
	～１,０００万円未満	131	6.9	66.4	26.7	-
	～１２００万円未満	71	2.8	76.1	19.7	1.4
	１２００万円以上	70	2.9	72.9	24.3	-

ポイント差	+10	+5	-5	-10

[291] 表頭:[Q20h]問２０　以前と比べた保有量　ｈ）十円貨幣(SA)

表側:[SEXAGE]性年代(MA)

		全体	増加	不変	減少	無回答
全体		1,222	7.2	68.0	22.8	2.0
男性	男性小計	629	7.9	68.5	22.1	1.4
	１５～１９才	37	10.8	70.3	18.9	-
	２０～２９才	73	6.8	65.8	27.4	-
	３０～３９才	108	3.7	66.7	26.9	2.8
	４０～４９才	113	8.0	69.9	21.2	0.9
	５０～５９才	101	7.9	66.3	25.7	-
	６０～６９才	114	11.4	70.2	17.5	0.9
	７０～７９才	83	8.4	71.1	15.7	4.8
女性	女性小計	593	6.4	67.5	23.6	2.5
	１５～１９才	27	3.7	81.5	11.1	3.7
	２０～２９才	74	8.1	73.0	18.9	-
	３０～３９才	96	4.2	64.6	31.3	-
	４０～４９才	97	6.2	70.1	21.6	2.1
	５０～５９才	103	1.9	71.8	24.3	1.9
	６０～６９才	109	7.3	63.3	25.7	3.7
	７０～７９才	87	12.6	58.6	21.8	6.9

ポイント差	+10	+5	-5	-10

[292] 表頭:[Q20i]問２０　以前と比べた保有量　ｉ）五円貨幣(SA)

		全体	増加	不変	減少	無回答
全体		1,222	5.1	67.7	25.3	2.0
地域	北海道	57	-	73.7	22.8	3.5
	東北	84	7.1	63.1	27.4	2.4
	関東	487	5.5	66.1	26.3	2.1
	北陸	35	8.6	54.3	31.4	5.7
	東海	143	0.7	74.1	23.8	1.4
	近畿	187	7.5	67.4	24.1	1.1
	中国	71	4.2	70.4	23.9	1.4
	四国	30	3.3	76.7	16.7	3.3
	福岡	70	4.3	65.7	28.6	1.4
	九州	51	7.8	72.5	17.6	2.0
	沖縄	7	-	42.9	57.1	-
都市規模	21大都市	393	5.9	66.4	26.2	1.5
	15万以上都市	352	4.5	70.2	23.6	1.7
	15万未満都市	388	4.4	66.2	27.1	2.3
	郡部	89	6.7	69.7	20.2	3.4
性別	男性	629	5.6	67.6	25.4	1.4
	女性	593	4.6	67.8	25.1	2.5
年齢	１５～１９才	64	6.3	76.6	15.6	1.6
	２０～２９才	147	6.1	70.1	23.8	-
	３０～３９才	204	2.0	65.7	30.9	1.5
	４０～４９才	210	5.7	69.0	23.8	1.4
	５０～５９才	204	3.9	69.6	25.5	1.0
	６０～６９才	223	6.7	66.4	24.7	2.2
	７０～７９才	170	5.9	62.4	25.9	5.9

ポイント差	+10	+5	-5	-10

[293] 表頭:[Q20i]問２０　以前と比べた保有量　ｉ）五円貨幣(SA)

		全体	増加	不変	減少	無回答
全体		1,222	5.1	67.7	25.3	2.0
職業	自営･自由業－農林漁業	15	-	73.3	26.7	-
	自営･自由業－自営商工業	122	4.9	73.0	21.3	0.8
	自営･自由業－自由業	43	4.7	74.4	20.9	-
	フルタイム－管理職	60	3.3	75.0	21.7	-
	フルタイム－事務･技術職	286	6.3	66.8	26.2	0.7
	フルタイム－労務･技能職	129	3.9	65.9	29.5	0.8
	パート･アルバイト	195	5.6	64.6	25.6	4.1
	主婦･主夫専業	176	5.1	62.5	29.5	2.8
	学　生	78	6.4	76.9	15.4	1.3
	無　職	113	3.5	67.3	25.7	3.5
世帯年収	～３００万円未満	234	5.6	63.2	28.6	2.6
	～４００万円未満	172	7.6	63.4	24.4	4.7
	～５００万円未満	165	6.1	69.7	22.4	1.8
	～６００万円未満	158	4.4	68.4	27.2	-
	～７００万円未満	112	2.7	73.2	22.3	1.8
	～８００万円未満	92	4.3	67.4	27.2	1.1
	～１,０００万円未満	131	6.1	65.6	28.2	-
	～１２００万円未満	71	1.4	77.5	19.7	1.4
	１２００万円以上	70	1.4	71.4	27.1	-

ポイント差	+10	+5	-5	-10

[294] 表頭:[Q20i]問２０　以前と比べた保有量　ｉ）五円貨幣(SA)

表側:[SEXAGE]性年代(MA)

		全体	増加	不変	減少	無回答
全体		1,222	5.1	67.7	25.3	2.0
男性	男性小計	629	5.6	67.6	25.4	1.4
	１５～１９才	37	8.1	73.0	18.9	-
	２０～２９才	73	6.8	65.8	27.4	-
	３０～３９才	108	1.9	65.7	29.6	2.8
	４０～４９才	113	4.4	69.0	25.7	0.9
	５０～５９才	101	5.9	67.3	26.7	-
	６０～６９才	114	7.9	70.2	21.1	0.9
	７０～７９才	83	6.0	63.9	25.3	4.8
女性	女性小計	593	4.6	67.8	25.1	2.5
	１５～１９才	27	3.7	81.5	11.1	3.7
	２０～２９才	74	5.4	74.3	20.3	-
	３０～３９才	96	2.1	65.6	32.3	-
	４０～４９才	97	7.2	69.1	21.6	2.1
	５０～５９才	103	1.9	71.8	24.3	1.9
	６０～６９才	109	5.5	62.4	28.4	3.7
	７０～７９才	87	5.7	60.9	26.4	6.9

ポイント差	+10	+5	-5	-10

[295] 表頭:[Q20j]問２０　以前と比べた保有量　ｊ）一円貨幣(SA)

		全体	増加	不変	減少	無回答
全体		1,222	7.4	65.7	25.0	1.9
地域	北海道	57	1.8	73.7	21.1	3.5
	東北	84	9.5	59.5	28.6	2.4
	関東	487	7.4	65.1	25.5	2.1
	北陸	35	8.6	57.1	31.4	2.9
	東海	143	2.8	70.6	25.2	1.4
	近畿	187	11.2	62.0	25.7	1.1
	中国	71	7.0	70.4	21.1	1.4
	四国	30	6.7	70.0	20.0	3.3
	福岡	70	7.1	64.3	27.1	1.4
	九州	51	11.8	74.5	11.8	2.0
	沖縄	7	-	42.9	57.1	-
都市規模	21大都市	393	9.2	63.6	25.7	1.5
	15万以上都市	352	6.8	67.6	23.9	1.7
	15万未満都市	388	6.2	65.5	26.3	2.1
	郡部	89	7.9	68.5	20.2	3.4
性別	男性	629	8.6	65.5	24.5	1.4
	女性	593	6.2	65.9	25.5	2.4
年齢	１５～１９才	64	7.8	75.0	15.6	1.6
	２０～２９才	147	6.8	69.4	23.8	-
	３０～３９才	204	2.9	62.7	32.8	1.5
	４０～４９才	210	6.7	67.6	24.3	1.4
	５０～５９才	204	5.4	68.6	25.5	0.5
	６０～６９才	223	11.2	63.7	22.9	2.2
	７０～７９才	170	11.8	59.4	22.9	5.9

ポイント差	+10	+5	-5	-10

[296] 表頭:[Q20j]問２０　以前と比べた保有量　ｊ）一円貨幣(SA)

		全体	増加	不変	減少	無回答
全体		1,222	7.4	65.7	25.0	1.9
職業	自営･自由業－農林漁業	15	-	80.0	20.0	-
	自営･自由業－自営商工業	122	9.0	67.2	23.0	0.8
	自営･自由業－自由業	43	7.0	67.4	25.6	-
	フルタイム－管理職	60	5.0	75.0	20.0	-
	フルタイム－事務･技術職	286	8.4	65.0	25.9	0.7
	フルタイム－労務･技能職	129	3.9	68.2	27.9	-
	パート･アルバイト	195	8.7	61.0	26.2	4.1
	主婦･主夫専業	176	8.0	59.7	29.5	2.8
	学　生	78	7.7	75.6	15.4	1.3
	無　職	113	7.1	67.3	22.1	3.5
世帯年収	～３００万円未満	234	9.4	60.7	27.4	2.6
	～４００万円未満	172	9.9	59.3	26.2	4.7
	～５００万円未満	165	7.9	69.1	21.2	1.8
	～６００万円未満	158	5.7	66.5	27.8	-
	～７００万円未満	112	4.5	73.2	20.5	1.8
	～８００万円未満	92	6.5	65.2	27.2	1.1
	～１,０００万円未満	131	9.2	62.6	28.2	-
	～１２００万円未満	71	1.4	78.9	19.7	-
	１２００万円以上	70	4.3	70.0	25.7	-

ポイント差	+10	+5	-5	-10

[297] 表頭:[Q20j]問２０　以前と比べた保有量　ｊ）一円貨幣(SA)

表側:[SEXAGE]性年代(MA)

		全体	増加	不変	減少	無回答
全体		1,222	7.4	65.7	25.0	1.9
男性	男性小計	629	8.6	65.5	24.5	1.4
	１５～１９才	37	10.8	70.3	18.9	-
	２０～２９才	73	6.8	64.4	28.8	-
	３０～３９才	108	2.8	63.0	31.5	2.8
	４０～４９才	113	6.2	67.3	25.7	0.9
	５０～５９才	101	8.9	66.3	24.8	-
	６０～６９才	114	13.2	66.7	19.3	0.9
	７０～７９才	83	13.3	62.7	19.3	4.8
女性	女性小計	593	6.2	65.9	25.5	2.4
	１５～１９才	27	3.7	81.5	11.1	3.7
	２０～２９才	74	6.8	74.3	18.9	-
	３０～３９才	96	3.1	62.5	34.4	-
	４０～４９才	97	7.2	68.0	22.7	2.1
	５０～５９才	103	1.9	70.9	26.2	1.0
	６０～６９才	109	9.2	60.6	26.6	3.7
	７０～７９才	87	10.3	56.3	26.4	6.9

ポイント差	+10	+5	-5	-10

[298] 表頭:[Q21]問２１　この一年間で、五百円玉貯金はどの程度増加しましたか(SA)

		全体	１,０００枚以上（５０万円以上）増加した	５００～１,０００枚未満（２５万円以上５０万円未満）増加した	２００枚～５００枚未満（１０万円以上２５万円未満）増加した	１００枚～２００枚未満（５万円以上１０万円未満）増加した	５０枚～１００枚未満（２万５,０００円以上５万円未満）増加した	５０枚未満（２万５,０００円未満）増加した	増加なし（五百円玉貯金は行っていない）	無回答
	全体	1,222	0.2	0.7	2.4	2.9	7.1	12.6	73.2	0.8
地域	北海道	57	-	-	1.8	3.5	5.3	19.3	70.2	-
	東北	84	-	-	4.8	-	9.5	11.9	72.6	1.2
	関東	487	0.2	0.8	2.3	4.3	6.8	11.5	73.3	0.8
	北陸	35	-	2.9	-	2.9	11.4	11.4	68.6	2.9
	東海	143	-	-	2.1	2.8	6.3	15.4	72.7	0.7
	近畿	187	0.5	1.1	0.5	2.7	7.0	11.2	77.0	-
	中国	71	-	1.4	1.4	-	9.9	14.1	71.8	1.4
	四国	30	-	-	6.7	-	6.7	13.3	73.3	-
	福岡	70	1.4	-	1.4	2.9	4.3	14.3	74.3	1.4
	九州	51	-	-	9.8	2.0	7.8	11.8	66.7	2.0
	沖縄	7	-	-	-	-	14.3	-	85.7	-
都市規模	21大都市	393	0.5	0.5	2.3	3.8	6.4	13.2	72.8	0.5
	15万以上都市	352	-	0.3	2.3	2.8	9.1	12.5	72.2	0.9
	15万未満都市	388	0.3	0.8	2.3	1.5	6.2	12.1	75.5	1.3
	郡部	89	-	2.2	3.4	5.6	6.7	12.4	69.7	-
性別	男性	629	0.3	0.5	1.6	2.7	7.0	12.2	75.0	0.6
	女性	593	0.2	0.8	3.2	3.2	7.3	13.0	71.3	1.0
年齢	１５～１９才	64	-	-	3.1	-	3.1	12.5	79.7	1.6
	２０～２９才	147	-	1.4	2.0	2.7	4.1	9.5	80.3	-
	３０～３９才	204	-	0.5	1.0	3.4	8.8	13.2	72.5	0.5
	４０～４９才	210	-	-	2.9	3.3	8.1	14.3	71.0	0.5
	５０～５９才	204	-	1.0	2.9	2.0	4.4	10.8	78.9	-
	６０～６９才	223	1.3	0.9	2.7	2.7	9.0	14.8	67.7	0.9
	７０～７９才	170	-	0.6	2.4	4.7	8.8	11.8	68.8	2.9

ポイント差	+10	+5	-5	-10

[299] 表頭:[Q21]問２１　この一年間で、五百円玉貯金はどの程度増加しましたか(SA)

		全体	１,０００枚以上（５０万円以上）増加した	５００～１,０００枚未満（２５万円以上５０万円未満）増加した	２００枚～５００枚未満（１０万円以上２５万円未満）増加した	１００枚～２００枚未満（５万円以上１０万円未満）増加した	５０枚～１００枚未満（２万５,０００円以上５万円未満）増加した	５０枚未満（２万５,０００円未満）増加した	増加なし（五百円玉貯金は行っていない）	無回答
全体		1,222	0.2	0.7	2.4	2.9	7.1	12.6	73.2	0.8
職業	自営･自由業－農林漁業	15	-	-	-	6.7	13.3	13.3	66.7	-
	自営･自由業－自営商工業	122	-	-	4.1	1.6	9.8	13.1	70.5	0.8
	自営･自由業－自由業	43	-	2.3	-	7.0	9.3	11.6	69.8	-
	フルタイム－管理職	60	-	-	-	-	6.7	13.3	80.0	-
	フルタイム－事務･技術職	286	0.3	0.7	3.1	3.1	6.3	9.4	76.9	-
	フルタイム－労務･技能職	129	-	0.8	1.6	4.7	10.1	11.6	71.3	-
	パート･アルバイト	195	0.5	0.5	2.6	3.1	5.6	14.9	71.3	1.5
	主婦･主夫専業	176	0.6	1.1	2.8	3.4	4.5	15.3	71.6	0.6
	学　生	78	-	-	2.6	-	3.8	10.3	82.1	1.3
	無　職	113	-	-	0.9	2.7	10.6	15.0	69.0	1.8
世帯年収	～３００万円未満	234	0.4	0.9	1.7	3.0	9.0	11.5	72.6	0.9
	～４００万円未満	172	-	1.2	1.2	2.3	4.7	15.7	73.3	1.7
	～５００万円未満	165	0.6	0.6	4.2	4.8	6.7	9.1	73.3	0.6
	～６００万円未満	158	0.6	0.6	2.5	2.5	8.2	12.0	72.8	0.6
	～７００万円未満	112	-	-	2.7	1.8	3.6	11.6	80.4	-
	～８００万円未満	92	-	-	4.3	3.3	4.3	8.7	79.3	-
	～１,０００万円未満	131	-	0.8	1.5	2.3	12.2	13.0	70.2	-
	～１２００万円未満	71	-	-	-	5.6	2.8	25.4	66.2	-
	１２００万円以上	70	-	-	2.9	1.4	10.0	11.4	74.3	-

ポイント差	+10	+5	-5	-10

[300] 表頭:[Q21]問２１　この一年間で、五百円玉貯金はどの程度増加しましたか(SA)

表側:[SEXAGE]性年代(MA)

		全体	１,０００枚以上（５０万円以上）増加した	５００～１,０００枚未満（２５万円以上５０万円未満）増加した	２００枚～５００枚未満（１０万円以上２５万円未満）増加した	１００枚～２００枚未満（５万円以上１０万円未満）増加した	５０枚～１００枚未満（２万５,０００円以上５万円未満）増加した	５０枚未満（２万５,０００円未満）増加した	増加なし（五百円玉貯金は行っていない）	無回答
	全体	1,222	0.2	0.7	2.4	2.9	7.1	12.6	73.2	0.8
男性	男性小計	629	0.3	0.5	1.6	2.7	7.0	12.2	75.0	0.6
	１５～１９才	37	-	-	-	-	2.7	13.5	83.8	-
	２０～２９才	73	-	1.4	1.4	4.1	5.5	5.5	82.2	-
	３０～３９才	108	-	-	0.9	3.7	8.3	13.9	72.2	0.9
	４０～４９才	113	-	-	4.4	3.5	6.2	14.2	70.8	0.9
	５０～５９才	101	-	1.0	1.0	1.0	4.0	7.9	85.1	-
	６０～６９才	114	1.8	0.9	0.9	1.8	7.0	17.5	69.3	0.9
	７０～７９才	83	-	-	1.2	3.6	13.3	10.8	69.9	1.2
女性	女性小計	593	0.2	0.8	3.2	3.2	7.3	13.0	71.3	1.0
	１５～１９才	27	-	-	7.4	-	3.7	11.1	74.1	3.7
	２０～２９才	74	-	1.4	2.7	1.4	2.7	13.5	78.4	-
	３０～３９才	96	-	1.0	1.0	3.1	9.4	12.5	72.9	-
	４０～４９才	97	-	-	1.0	3.1	10.3	14.4	71.1	-
	５０～５９才	103	-	1.0	4.9	2.9	4.9	13.6	72.8	-
	６０～６９才	109	0.9	0.9	4.6	3.7	11.0	11.9	66.1	0.9
	７０～７９才	87	-	1.1	3.4	5.7	4.6	12.6	67.8	4.6

ポイント差	+10	+5	-5	-10

[1]　表頭:[Q1_1]問１　イ）新たに発行される銀行券をご存知でしょうか(SA)

		全体	知っていた	知らなかった	無回答
全体		1,222	847	361	14
		100.0	**69.3**	**29.5**	**1.1**
地域	北海道	57	37	19	1
		100.0	**64.9**	**33.3**	**1.8**
	東北	84	53	29	2
		100.0	**63.1**	**34.5**	**2.4**
	関東	487	366	119	2
		100.0	**75.2**	**24.4**	**0.4**
	北陸	35	22	12	1
		100.0	**62.9**	**34.3**	**2.9**
	東海	143	96	44	3
		100.0	**67.1**	**30.8**	**2.1**
	近畿	187	122	62	3
		100.0	**65.2**	**33.2**	**1.6**
	中国	71	47	23	1
		100.0	**66.2**	**32.4**	**1.4**
	四国	30	20	10	0
		100.0	**66.7**	**33.3**	**-**
	福岡	70	47	22	1
		100.0	**67.1**	**31.4**	**1.4**
	九州	51	32	19	0
		100.0	**62.7**	**37.3**	**-**
	沖縄	7	5	2	0
		100.0	**71.4**	**28.6**	**-**
都市規模	21大都市	393	279	110	4
		100.0	**71.0**	**28.0**	**1.0**
	15万以上都市	352	233	118	1
		100.0	**66.2**	**33.5**	**0.3**
	15万未満都市	388	277	106	5
		100.0	**71.4**	**27.3**	**1.3**
	郡部	89	58	27	4
		100.0	**65.2**	**30.3**	**4.5**
性別	男性	629	459	162	8
		100.0	**73.0**	**25.8**	**1.3**
	女性	593	388	199	6
		100.0	**65.4**	**33.6**	**1.0**
年齢	１５～１９才	64	44	19	1
		100.0	**68.8**	**29.7**	**1.6**
	２０～２９才	147	86	61	0
		100.0	**58.5**	**41.5**	**-**
	３０～３９才	204	129	73	2
		100.0	**63.2**	**35.8**	**1.0**
	４０～４９才	210	151	58	1
		100.0	**71.9**	**27.6**	**0.5**
	５０～５９才	204	140	61	3
		100.0	**68.6**	**29.9**	**1.5**
	６０～６９才	223	174	47	2
		100.0	**78.0**	**21.1**	**0.9**
	７０～７９才	170	123	42	5
		100.0	**72.4**	**24.7**	**2.9**

ポイント差	+10	+5	-5	-10

[2]　表頭:[Q1_1]問１　イ）新たに発行される銀行券をご存知でしょうか(SA)

		全体	知っていた	知らなかった	無回答
全体		1,222 **100.0**	847 **69.3**	361 **29.5**	14 **1.1**
職業	自営・自由業－農林漁業	15 **100.0**	10 **66.7**	5 **33.3**	0 **-**
	自営・自由業－自営商工業	122 **100.0**	89 **73.0**	32 **26.2**	1 **0.8**
	自営・自由業－自由業	43 **100.0**	31 **72.1**	12 **27.9**	0 **-**
	フルタイム－管理職	60 **100.0**	47 **78.3**	13 **21.7**	0 **-**
	フルタイム－事務・技術職	286 **100.0**	197 **68.9**	85 **29.7**	4 **1.4**
	フルタイム－労務・技能職	129 **100.0**	85 **65.9**	42 **32.6**	2 **1.6**
	パート・アルバイト	195 **100.0**	133 **68.2**	60 **30.8**	2 **1.0**
	主婦・主夫専業	176 **100.0**	118 **67.0**	57 **32.4**	1 **0.6**
	学　生	78 **100.0**	54 **69.2**	23 **29.5**	1 **1.3**
	無　職	113 **100.0**	80 **70.8**	31 **27.4**	2 **1.8**
世帯年収	～３００万円未満	234 **100.0**	161 **68.8**	68 **29.1**	5 **2.1**
	～４００万円未満	172 **100.0**	117 **68.0**	55 **32.0**	0 **-**
	～５００万円未満	165 **100.0**	125 **75.8**	39 **23.6**	1 **0.6**
	～６００万円未満	158 **100.0**	105 **66.5**	51 **32.3**	2 **1.3**
	～７００万円未満	112 **100.0**	76 **67.9**	35 **31.3**	1 **0.9**
	～８００万円未満	92 **100.0**	56 **60.9**	34 **37.0**	2 **2.2**
	～１,０００万円未満	131 **100.0**	94 **71.8**	37 **28.2**	0 **-**
	～１２００万円未満	71 **100.0**	47 **66.2**	23 **32.4**	1 **1.4**
	１２００万円以上	70 **100.0**	54 **77.1**	15 **21.4**	1 **1.4**

ポイント差	+10	+5	-5	-10

[3] 表頭:[Q1_1]問１　イ）新たに発行される銀行券をご存知でしょうか(SA)

表側:[SEXAGE]性年代(MA)

		全体	知っていた	知らなかった	無回答
全体		1,222	847	361	14
		100.0	**69.3**	**29.5**	**1.1**
男性	男性小計	629	459	162	8
		100.0	**73.0**	**25.8**	**1.3**
	１５～１９才	37	25	11	1
		100.0	**67.6**	**29.7**	**2.7**
	２０～２９才	73	49	24	0
		100.0	**67.1**	**32.9**	**-**
	３０～３９才	108	73	34	1
		100.0	**67.6**	**31.5**	**0.9**
	４０～４９才	113	85	27	1
		100.0	**75.2**	**23.9**	**0.9**
	５０～５９才	101	69	29	3
		100.0	**68.3**	**28.7**	**3.0**
	６０～６９才	114	94	20	0
		100.0	**82.5**	**17.5**	**-**
	７０～７９才	83	64	17	2
		100.0	**77.1**	**20.5**	**2.4**
女性	女性小計	593	388	199	6
		100.0	**65.4**	**33.6**	**1.0**
	１５～１９才	27	19	8	0
		100.0	**70.4**	**29.6**	**-**
	２０～２９才	74	37	37	0
		100.0	**50.0**	**50.0**	**-**
	３０～３９才	96	56	39	1
		100.0	**58.3**	**40.6**	**1.0**
	４０～４９才	97	66	31	0
		100.0	**68.0**	**32.0**	**-**
	５０～５９才	103	71	32	0
		100.0	**68.9**	**31.1**	**-**
	６０～６９才	109	80	27	2
		100.0	**73.4**	**24.8**	**1.8**
	７０～７９才	87	59	25	3
		100.0	**67.8**	**28.7**	**3.4**

ポイント差	+10	+5	-5	-10

[4] 表頭:[Q1_2]問１　ロ）新しい銀行券の発行に関する情報は、どのようにお知りになりましたか(MA)
アイテム条件:Q1_1(1)

		全体	財務省・日本銀行等のホームページ	FacebookやTwitterなどのSNS	新聞記事やテレビによるニュース報道	その他	無回答
全体		847	17	36	812	26	4
		100.0	**2.0**	**4.3**	**95.9**	**3.1**	**0.5**
地域	北海道	37	1	2	36	0	0
		100.0	**2.7**	**5.4**	**97.3**	**-**	**-**
	東北	53	1	2	51	1	1
		100.0	**1.9**	**3.8**	**96.2**	**1.9**	**1.9**
	関東	366	10	16	347	15	1
		100.0	**2.7**	**4.4**	**94.8**	**4.1**	**0.3**
	北陸	22	0	2	20	2	0
		100.0	**-**	**9.1**	**90.9**	**9.1**	**-**
	東海	96	0	4	94	2	0
		100.0	**-**	**4.2**	**97.9**	**2.1**	**-**
	近畿	122	3	6	120	2	0
		100.0	**2.5**	**4.9**	**98.4**	**1.6**	**-**
	中国	47	0	1	46	1	1
		100.0	**-**	**2.1**	**97.9**	**2.1**	**2.1**
	四国	20	1	1	18	1	0
		100.0	**5.0**	**5.0**	**90.0**	**5.0**	**-**
	福岡	47	0	0	46	1	1
		100.0	**-**	**-**	**97.9**	**2.1**	**2.1**
	九州	32	0	2	30	1	0
		100.0	**-**	**6.3**	**93.8**	**3.1**	**-**
	沖縄	5	1	0	4	0	0
		100.0	**20.0**	**-**	**80.0**	**-**	**-**
都市規模	21大都市	279	3	9	271	6	0
		100.0	**1.1**	**3.2**	**97.1**	**2.2**	**-**
	15万以上都市	233	3	10	220	10	2
		100.0	**1.3**	**4.3**	**94.4**	**4.3**	**0.9**
	15万未満都市	277	8	14	268	7	1
		100.0	**2.9**	**5.1**	**96.8**	**2.5**	**0.4**
	郡部	58	3	3	53	3	1
		100.0	**5.2**	**5.2**	**91.4**	**5.2**	**1.7**
性別	男性	459	14	21	445	10	1
		100.0	**3.1**	**4.6**	**96.9**	**2.2**	**0.2**
	女性	388	3	15	367	16	3
		100.0	**0.8**	**3.9**	**94.6**	**4.1**	**0.8**
年齢	１５～１９才	44	2	13	36	4	0
		100.0	**4.5**	**29.5**	**81.8**	**9.1**	**-**
	２０～２９才	86	3	12	78	2	0
		100.0	**3.5**	**14.0**	**90.7**	**2.3**	**-**
	３０～３９才	129	0	6	124	6	0
		100.0	**-**	**4.7**	**96.1**	**4.7**	**-**
	４０～４９才	151	3	3	148	3	0
		100.0	**2.0**	**2.0**	**98.0**	**2.0**	**-**
	５０～５９才	140	2	0	138	1	0
		100.0	**1.4**	**-**	**98.6**	**0.7**	**-**
	６０～６９才	174	2	2	171	3	2
		100.0	**1.1**	**1.1**	**98.3**	**1.7**	**1.1**
	７０～７９才	123	5	0	117	7	2
		100.0	**4.1**	**-**	**95.1**	**5.7**	**1.6**

ポイント差	+10	+5	-5	-10

[5] 表頭:[Q1_2]問１　ロ）新しい銀行券の発行に関する情報は、どのようにお知りになりましたか(MA)
アイテム条件:Q1_1(1)

		全体	財務省・日本銀行等のホームページ	FacebookやTwitterなどのSNS	新聞記事やテレビによるニュース報道	その他	無回答
全体		847 **100.0**	17 **2.0**	36 **4.3**	812 **95.9**	26 **3.1**	4 **0.5**
職業	自営・自由業－農林漁業	10 **100.0**	1 **10.0**	1 **10.0**	9 **90.0**	0 **-**	0 **-**
	自営・自由業－自営商工業	89 **100.0**	5 **5.6**	0 **-**	85 **95.5**	3 **3.4**	1 **1.1**
	自営・自由業－自由業	31 **100.0**	1 **3.2**	2 **6.5**	27 **87.1**	1 **3.2**	1 **3.2**
	フルタイム－管理職	47 **100.0**	0 **-**	0 **-**	47 **100.0**	1 **2.1**	0 **-**
	フルタイム－事務・技術職	197 **100.0**	4 **2.0**	7 **3.6**	192 **97.5**	3 **1.5**	0 **-**
	フルタイム－労務・技能職	85 **100.0**	0 **-**	7 **8.2**	80 **94.1**	3 **3.5**	0 **-**
	パート・アルバイト	133 **100.0**	2 **1.5**	5 **3.8**	129 **97.0**	2 **1.5**	0 **-**
	主婦・主夫専業	118 **100.0**	0 **-**	1 **0.8**	115 **97.5**	5 **4.2**	1 **0.8**
	学　生	54 **100.0**	3 **5.6**	12 **22.2**	47 **87.0**	5 **9.3**	0 **-**
	無　職	80 **100.0**	1 **1.3**	1 **1.3**	78 **97.5**	3 **3.8**	1 **1.3**
世帯年収	～３００万円未満	161 **100.0**	3 **1.9**	6 **3.7**	152 **94.4**	9 **5.6**	1 **0.6**
	～４００万円未満	117 **100.0**	2 **1.7**	5 **4.3**	110 **94.0**	4 **3.4**	2 **1.7**
	～５００万円未満	125 **100.0**	3 **2.4**	3 **2.4**	122 **97.6**	5 **4.0**	0 **-**
	～６００万円未満	105 **100.0**	1 **1.0**	7 **6.7**	100 **95.2**	2 **1.9**	0 **-**
	～７００万円未満	76 **100.0**	1 **1.3**	2 **2.6**	74 **97.4**	1 **1.3**	1 **1.3**
	～８００万円未満	56 **100.0**	1 **1.8**	1 **1.8**	53 **94.6**	2 **3.6**	0 **-**
	～１,０００万円未満	94 **100.0**	4 **4.3**	6 **6.4**	93 **98.9**	0 **-**	0 **-**
	～１２００万円未満	47 **100.0**	0 **-**	1 **2.1**	45 **95.7**	2 **4.3**	0 **-**
	１２００万円以上	54 **100.0**	2 **3.7**	3 **5.6**	53 **98.1**	0 **-**	0 **-**

ポイント差	+10	+5	-5	-10

[6] 表頭:[Q1_2]問１　ロ）新しい銀行券の発行に関する情報は、どのようにお知りになりましたか(MA)
アイテム条件:Q1_1(1)

表側:[SEXAGE]性年代(MA)

		全体	財務省・日本銀行等のホームページ	FacebookやTwitterなどのSNS	新聞記事やテレビによるニュース報道	その他	無回答
全体		847	17	36	812	26	4
		100.0	**2.0**	**4.3**	**95.9**	**3.1**	**0.5**
男性	男性小計	459	14	21	445	10	1
		100.0	**3.1**	**4.6**	**96.9**	**2.2**	**0.2**
	１５～１９才	25	2	7	21	3	0
		100.0	**8.0**	**28.0**	**84.0**	**12.0**	**-**
	２０～２９才	49	2	7	44	1	0
		100.0	**4.1**	**14.3**	**89.8**	**2.0**	**-**
	３０～３９才	73	0	4	73	1	0
		100.0	**-**	**5.5**	**100.0**	**1.4**	**-**
	４０～４９才	85	2	2	85	1	0
		100.0	**2.4**	**2.4**	**100.0**	**1.2**	**-**
	５０～５９才	69	2	0	68	0	0
		100.0	**2.9**	**-**	**98.6**	**-**	**-**
	６０～６９才	94	2	1	92	1	1
		100.0	**2.1**	**1.1**	**97.9**	**1.1**	**1.1**
	７０～７９才	64	4	0	62	3	0
		100.0	**6.3**	**-**	**96.9**	**4.7**	**-**
女性	女性小計	388	3	15	367	16	3
		100.0	**0.8**	**3.9**	**94.6**	**4.1**	**0.8**
	１５～１９才	19	0	6	15	1	0
		100.0	**-**	**31.6**	**78.9**	**5.3**	**-**
	２０～２９才	37	1	5	34	1	0
		100.0	**2.7**	**13.5**	**91.9**	**2.7**	**-**
	３０～３９才	56	0	2	51	5	0
		100.0	**-**	**3.6**	**91.1**	**8.9**	**-**
	４０～４９才	66	1	1	63	2	0
		100.0	**1.5**	**1.5**	**95.5**	**3.0**	**-**
	５０～５９才	71	0	0	70	1	0
		100.0	**-**	**-**	**98.6**	**1.4**	**-**
	６０～６９才	80	0	1	79	2	1
		100.0	**-**	**1.3**	**98.8**	**2.5**	**1.3**
	７０～７９才	59	1	0	55	4	2
		100.0	**1.7**	**-**	**93.2**	**6.8**	**3.4**

ポイント差	+10	+5	-5	-10

[7]　表頭:[Q2_1]問２　イ）新たに発行される五百円貨幣をご存知でしょうか(SA)

		全体	知っていた	知らなかった	無回答
全体		1,222	341	868	13
		100.0	**27.9**	**71.0**	**1.1**
地域	北海道	57	17	40	0
		100.0	**29.8**	**70.2**	**-**
	東北	84	32	49	3
		100.0	**38.1**	**58.3**	**3.6**
	関東	487	139	344	4
		100.0	**28.5**	**70.6**	**0.8**
	北陸	35	11	23	1
		100.0	**31.4**	**65.7**	**2.9**
	東海	143	38	102	3
		100.0	**26.6**	**71.3**	**2.1**
	近畿	187	49	137	1
		100.0	**26.2**	**73.3**	**0.5**
	中国	71	19	51	1
		100.0	**26.8**	**71.8**	**1.4**
	四国	30	7	23	0
		100.0	**23.3**	**76.7**	**-**
	福岡	70	11	59	0
		100.0	**15.7**	**84.3**	**-**
	九州	51	14	37	0
		100.0	**27.5**	**72.5**	**-**
	沖縄	7	4	3	0
		100.0	**57.1**	**42.9**	**-**
都市規模	21大都市	393	109	280	4
		100.0	**27.7**	**71.2**	**1.0**
	15万以上都市	352	92	257	3
		100.0	**26.1**	**73.0**	**0.9**
	15万未満都市	388	117	269	2
		100.0	**30.2**	**69.3**	**0.5**
	郡部	89	23	62	4
		100.0	**25.8**	**69.7**	**4.5**
性別	男性	629	197	423	9
		100.0	**31.3**	**67.2**	**1.4**
	女性	593	144	445	4
		100.0	**24.3**	**75.0**	**0.7**
年齢	１５～１９才	64	14	49	1
		100.0	**21.9**	**76.6**	**1.6**
	２０～２９才	147	25	122	0
		100.0	**17.0**	**83.0**	**-**
	３０～３９才	204	55	149	0
		100.0	**27.0**	**73.0**	**-**
	４０～４９才	210	61	148	1
		100.0	**29.0**	**70.5**	**0.5**
	５０～５９才	204	47	154	3
		100.0	**23.0**	**75.5**	**1.5**
	６０～６９才	223	73	144	6
		100.0	**32.7**	**64.6**	**2.7**
	７０～７９才	170	66	102	2
		100.0	**38.8**	**60.0**	**1.2**

ポイント差	+10	+5	-5	-10

[8]　表頭:[Q2_1]問２　イ）新たに発行される五百円貨幣をご存知でしょうか(SA)

		全体	知っていた	知らなかった	無回答
全体		1,222 **100.0**	341 **27.9**	868 **71.0**	13 **1.1**
職業	自営・自由業－農林漁業	15 **100.0**	6 **40.0**	9 **60.0**	0 **-**
	自営・自由業－自営商工業	122 **100.0**	40 **32.8**	81 **66.4**	1 **0.8**
	自営・自由業－自由業	43 **100.0**	13 **30.2**	29 **67.4**	1 **2.3**
	フルタイム－管理職	60 **100.0**	14 **23.3**	46 **76.7**	0 **-**
	フルタイム－事務・技術職	286 **100.0**	70 **24.5**	212 **74.1**	4 **1.4**
	フルタイム－労務・技能職	129 **100.0**	39 **30.2**	89 **69.0**	1 **0.8**
	パート・アルバイト	195 **100.0**	52 **26.7**	140 **71.8**	3 **1.5**
	主婦・主夫専業	176 **100.0**	48 **27.3**	128 **72.7**	0 **-**
	学　生	78 **100.0**	18 **23.1**	59 **75.6**	1 **1.3**
	無　職	113 **100.0**	40 **35.4**	72 **63.7**	1 **0.9**
世帯年収	～３００万円未満	234 **100.0**	64 **27.4**	169 **72.2**	1 **0.4**
	～４００万円未満	172 **100.0**	48 **27.9**	123 **71.5**	1 **0.6**
	～５００万円未満	165 **100.0**	57 **34.5**	107 **64.8**	1 **0.6**
	～６００万円未満	158 **100.0**	34 **21.5**	121 **76.6**	3 **1.9**
	～７００万円未満	112 **100.0**	37 **33.0**	73 **65.2**	2 **1.8**
	～８００万円未満	92 **100.0**	21 **22.8**	69 **75.0**	2 **2.2**
	～１,０００万円未満	131 **100.0**	32 **24.4**	99 **75.6**	0 **-**
	～１２００万円未満	71 **100.0**	22 **31.0**	48 **67.6**	1 **1.4**
	１２００万円以上	70 **100.0**	23 **32.9**	46 **65.7**	1 **1.4**

ポイント差	+10	+5	-5	-10

[9] 表頭:[Q2_1]問２　イ）新たに発行される五百円貨幣をご存知でしょうか(SA)

表側:[SEXAGE]性年代(MA)

		全体	知っていた	知らなかった	無回答
全体		1,222	341	868	13
		100.0	**27.9**	**71.0**	**1.1**
男性	男性小計	629	197	423	9
		100.0	**31.3**	**67.2**	**1.4**
	１５～１９才	37	8	28	1
		100.0	**21.6**	**75.7**	**2.7**
	２０～２９才	73	15	58	0
		100.0	**20.5**	**79.5**	**-**
	３０～３９才	108	28	80	0
		100.0	**25.9**	**74.1**	**-**
	４０～４９才	113	40	72	1
		100.0	**35.4**	**63.7**	**0.9**
	５０～５９才	101	26	72	3
		100.0	**25.7**	**71.3**	**3.0**
	６０～６９才	114	43	68	3
		100.0	**37.7**	**59.6**	**2.6**
	７０～７９才	83	37	45	1
		100.0	**44.6**	**54.2**	**1.2**
女性	女性小計	593	144	445	4
		100.0	**24.3**	**75.0**	**0.7**
	１５～１９才	27	6	21	0
		100.0	**22.2**	**77.8**	**-**
	２０～２９才	74	10	64	0
		100.0	**13.5**	**86.5**	**-**
	３０～３９才	96	27	69	0
		100.0	**28.1**	**71.9**	**-**
	４０～４９才	97	21	76	0
		100.0	**21.6**	**78.4**	**-**
	５０～５９才	103	21	82	0
		100.0	**20.4**	**79.6**	**-**
	６０～６９才	109	30	76	3
		100.0	**27.5**	**69.7**	**2.8**
	７０～７９才	87	29	57	1
		100.0	**33.3**	**65.5**	**1.1**

ポイント差	+10	+5	-5	-10

[10] 表頭:[Q2_2]問２ ロ）新しい五百円貨幣の発行に関する情報は、どのようにお知りになりましたか(MA)
アイテム条件:Q2_1(1)

		全体	財務省・日本銀行等のホームページ	FacebookやTwitterなどのSNS	新聞記事やテレビによるニュース報道	その他	無回答
全体		341	13	15	323	12	3
		100.0	**3.8**	**4.4**	**94.7**	**3.5**	**0.9**
地域	北海道	17	1	1	16	1	0
		100.0	**5.9**	**5.9**	**94.1**	**5.9**	**-**
	東北	32	1	0	31	2	0
		100.0	**3.1**	**-**	**96.9**	**6.3**	**-**
	関東	139	8	6	131	7	1
		100.0	**5.8**	**4.3**	**94.2**	**5.0**	**0.7**
	北陸	11	0	1	11	0	0
		100.0	**-**	**9.1**	**100.0**	**-**	**-**
	東海	38	0	1	37	1	0
		100.0	**-**	**2.6**	**97.4**	**2.6**	**-**
	近畿	49	2	4	45	1	1
		100.0	**4.1**	**8.2**	**91.8**	**2.0**	**2.0**
	中国	19	0	0	19	0	0
		100.0	**-**	**-**	**100.0**	**-**	**-**
	四国	7	0	1	6	0	0
		100.0	**-**	**14.3**	**85.7**	**-**	**-**
	福岡	11	0	0	11	0	0
		100.0	**-**	**-**	**100.0**	**-**	**-**
	九州	14	0	1	13	0	1
		100.0	**-**	**7.1**	**92.9**	**-**	**7.1**
	沖縄	4	1	0	3	0	0
		100.0	**25.0**	**-**	**75.0**	**-**	**-**
都市規模	21大都市	109	2	6	104	4	0
		100.0	**1.8**	**5.5**	**95.4**	**3.7**	**-**
	15万以上都市	92	3	4	87	2	1
		100.0	**3.3**	**4.3**	**94.6**	**2.2**	**1.1**
	15万未満都市	117	6	3	111	4	2
		100.0	**5.1**	**2.6**	**94.9**	**3.4**	**1.7**
	郡部	23	2	2	21	2	0
		100.0	**8.7**	**8.7**	**91.3**	**8.7**	**-**
性別	男性	197	10	10	190	4	2
		100.0	**5.1**	**5.1**	**96.4**	**2.0**	**1.0**
	女性	144	3	5	133	8	1
		100.0	**2.1**	**3.5**	**92.4**	**5.6**	**0.7**
年齢	１５～１９才	14	2	4	12	1	1
		100.0	**14.3**	**28.6**	**85.7**	**7.1**	**7.1**
	２０～２９才	25	1	4	21	2	0
		100.0	**4.0**	**16.0**	**84.0**	**8.0**	**-**
	３０～３９才	55	1	4	52	1	0
		100.0	**1.8**	**7.3**	**94.5**	**1.8**	**-**
	４０～４９才	61	3	2	59	3	1
		100.0	**4.9**	**3.3**	**96.7**	**4.9**	**1.6**
	５０～５９才	47	1	0	43	3	0
		100.0	**2.1**	**-**	**91.5**	**6.4**	**-**
	６０～６９才	73	1	1	72	0	0
		100.0	**1.4**	**1.4**	**98.6**	**-**	**-**
	７０～７９才	66	4	0	64	2	1
		100.0	**6.1**	**-**	**97.0**	**3.0**	**1.5**

ポイント差	+10	+5	-5	-10

[11] 表頭:[Q2_2]問２ ロ）新しい五百円貨幣の発行に関する情報は、どのようにお知りになりましたか(MA)
アイテム条件:Q2_1(1)

		全体	財務省・日本銀行等のホームページ	FacebookやTwitterなどのSNS	新聞記事やテレビによるニュース報道	その他	無回答
全体		341	13	15	323	12	3
		100.0	**3.8**	**4.4**	**94.7**	**3.5**	**0.9**
職業	自営・自由業－農林漁業	6	0	0	6	0	0
		100.0	**-**	**-**	**100.0**	**-**	**-**
	自営・自由業－自営商工業	40	3	0	40	0	0
		100.0	**7.5**	**-**	**100.0**	**-**	**-**
	自営・自由業－自由業	13	1	2	11	0	0
		100.0	**7.7**	**15.4**	**84.6**	**-**	**-**
	フルタイム－管理職	14	0	0	12	3	0
		100.0	**-**	**-**	**85.7**	**21.4**	**-**
	フルタイム－事務・技術職	70	4	4	65	2	0
		100.0	**5.7**	**5.7**	**92.9**	**2.9**	**-**
	フルタイム－労務・技能職	39	0	3	36	2	0
		100.0	**-**	**7.7**	**92.3**	**5.1**	**-**
	パート・アルバイト	52	2	1	50	2	0
		100.0	**3.8**	**1.9**	**96.2**	**3.8**	**-**
	主婦・主夫専業	48	0	1	48	2	0
		100.0	**-**	**2.1**	**100.0**	**4.2**	**-**
	学　生	18	2	3	17	1	1
		100.0	**11.1**	**16.7**	**94.4**	**5.6**	**5.6**
	無　職	40	1	1	38	0	1
		100.0	**2.5**	**2.5**	**95.0**	**-**	**2.5**
世帯年収	～３００万円未満	64	2	3	59	4	1
		100.0	**3.1**	**4.7**	**92.2**	**6.3**	**1.6**
	～４００万円未満	48	2	2	46	1	0
		100.0	**4.2**	**4.2**	**95.8**	**2.1**	**-**
	～５００万円未満	57	3	2	54	1	1
		100.0	**5.3**	**3.5**	**94.7**	**1.8**	**1.8**
	～６００万円未満	34	1	0	33	1	0
		100.0	**2.9**	**-**	**97.1**	**2.9**	**-**
	～７００万円未満	37	0	0	37	0	0
		100.0	**-**	**-**	**100.0**	**-**	**-**
	～８００万円未満	21	0	1	20	0	0
		100.0	**-**	**4.8**	**95.2**	**-**	**-**
	～１,０００万円未満	32	3	4	31	1	0
		100.0	**9.4**	**12.5**	**96.9**	**3.1**	**-**
	～１２００万円未満	22	0	0	19	3	0
		100.0	**-**	**-**	**86.4**	**13.6**	**-**
	１２００万円以上	23	2	2	22	1	0
		100.0	**8.7**	**8.7**	**95.7**	**4.3**	**-**

ポイント差	+10	+5	-5	-10

[12] 表頭:[Q2_2]問２　ロ）新しい五百円貨幣の発行に関する情報は、どのようにお知りになりましたか(MA)
アイテム条件:Q2_1(1)

表側:[SEXAGE]性年代(MA)

		全体	財務省・日本銀行等のホームページ	FacebookやTwitterなどのSNS	新聞記事やテレビによるニュース報道	その他	無回答
全体		341	13	15	323	12	3
		100.0	**3.8**	**4.4**	**94.7**	**3.5**	**0.9**
男性	男性小計	197	10	10	190	4	2
		100.0	**5.1**	**5.1**	**96.4**	**2.0**	**1.0**
	１５～１９才	8	2	4	7	1	0
		100.0	**25.0**	**50.0**	**87.5**	**12.5**	**-**
	２０～２９才	15	1	2	15	0	0
		100.0	**6.7**	**13.3**	**100.0**	**-**	**-**
	３０～３９才	28	0	2	28	0	0
		100.0	**-**	**7.1**	**100.0**	**-**	**-**
	４０～４９才	40	2	2	39	1	1
		100.0	**5.0**	**5.0**	**97.5**	**2.5**	**2.5**
	５０～５９才	26	1	0	23	2	0
		100.0	**3.8**	**-**	**88.5**	**7.7**	**-**
	６０～６９才	43	1	0	42	0	0
		100.0	**2.3**	**-**	**97.7**	**-**	**-**
	７０～７９才	37	3	0	36	0	1
		100.0	**8.1**	**-**	**97.3**	**-**	**2.7**
女性	女性小計	144	3	5	133	8	1
		100.0	**2.1**	**3.5**	**92.4**	**5.6**	**0.7**
	１５～１９才	6	0	0	5	0	1
		100.0	**-**	**-**	**83.3**	**-**	**16.7**
	２０～２９才	10	0	2	6	2	0
		100.0	**-**	**20.0**	**60.0**	**20.0**	**-**
	３０～３９才	27	1	2	24	1	0
		100.0	**3.7**	**7.4**	**88.9**	**3.7**	**-**
	４０～４９才	21	1	0	20	2	0
		100.0	**4.8**	**-**	**95.2**	**9.5**	**-**
	５０～５９才	21	0	0	20	1	0
		100.0	**-**	**-**	**95.2**	**4.8**	**-**
	６０～６９才	30	0	1	30	0	0
		100.0	**-**	**3.3**	**100.0**	**-**	**-**
	７０～７９才	29	1	0	28	2	0
		100.0	**3.4**	**-**	**96.6**	**6.9**	**-**

ポイント差	+10	+5	-5	-10

[13]　表頭:[Q3_1]問３　イ）貨幣の種類（五百円、百円、五十円、十円、五円、一円貨幣）について、どのように感じていますか(MA)

		全体	現状の種類ままでよい	金額が五百円より大きい額面の貨幣が必要	その他	無回答
全体		1,222 **100.0**	1,185 **97.0**	10 **0.8**	19 **1.6**	8 **0.7**
地域	北海道	57 **100.0**	56 **98.2**	0 **-**	1 **1.8**	0 **-**
	東北	84 **100.0**	81 **96.4**	0 **-**	1 **1.2**	2 **2.4**
	関東	487 **100.0**	471 **96.7**	7 **1.4**	7 **1.4**	2 **0.4**
	北陸	35 **100.0**	30 **85.7**	1 **2.9**	3 **8.6**	1 **2.9**
	東海	143 **100.0**	139 **97.2**	1 **0.7**	2 **1.4**	1 **0.7**
	近畿	187 **100.0**	181 **96.8**	0 **-**	4 **2.1**	2 **1.1**
	中国	71 **100.0**	70 **98.6**	0 **-**	1 **1.4**	0 **-**
	四国	30 **100.0**	30 **100.0**	0 **-**	0 **-**	0 **-**
	福岡	70 **100.0**	69 **98.6**	1 **1.4**	0 **-**	0 **-**
	九州	51 **100.0**	51 **100.0**	0 **-**	0 **-**	0 **-**
	沖縄	7 **100.0**	7 **100.0**	0 **-**	0 **-**	0 **-**
都市規模	21大都市	393 **100.0**	382 **97.2**	2 **0.5**	5 **1.3**	4 **1.0**
	15万以上都市	352 **100.0**	340 **96.6**	4 **1.1**	6 **1.7**	2 **0.6**
	15万未満都市	388 **100.0**	376 **96.9**	3 **0.8**	7 **1.8**	2 **0.5**
	郡部	89 **100.0**	87 **97.8**	1 **1.1**	1 **1.1**	0 **-**
性別	男性	629 **100.0**	604 **96.0**	10 **1.6**	12 **1.9**	3 **0.5**
	女性	593 **100.0**	581 **98.0**	0 **-**	7 **1.2**	5 **0.8**
年齢	１５～１９才	64 **100.0**	62 **96.9**	1 **1.6**	1 **1.6**	0 **-**
	２０～２９才	147 **100.0**	143 **97.3**	1 **0.7**	3 **2.0**	0 **-**
	３０～３９才	204 **100.0**	197 **96.6**	1 **0.5**	5 **2.5**	1 **0.5**
	４０～４９才	210 **100.0**	203 **96.7**	2 **1.0**	2 **1.0**	3 **1.4**
	５０～５９才	204 **100.0**	202 **99.0**	1 **0.5**	1 **0.5**	0 **-**
	６０～６９才	223 **100.0**	214 **96.0**	3 **1.3**	4 **1.8**	2 **0.9**
	７０～７９才	170 **100.0**	164 **96.5**	1 **0.6**	3 **1.8**	2 **1.2**

ポイント差	+10	+5	-5	-10

[14]　表頭:[Q3_1]問３　イ）貨幣の種類（五百円、百円、五十円、十円、五円、一円貨幣）について、どのように感じていますか(MA)

		全体	現状の種類ままでよい	金額が五百円より大きい額面の貨幣が必要	その他	無回答
全体		1,222 **100.0**	1,185 **97.0**	10 **0.8**	19 **1.6**	8 **0.7**
職業	自営･自由業－農林漁業	15 **100.0**	14 **93.3**	0 **-**	1 **6.7**	0 **-**
	自営･自由業－自営商工業	122 **100.0**	120 **98.4**	0 **-**	2 **1.6**	0 **-**
	自営･自由業－自由業	43 **100.0**	40 **93.0**	1 **2.3**	2 **4.7**	0 **-**
	フルタイム－管理職	60 **100.0**	59 **98.3**	0 **-**	1 **1.7**	0 **-**
	フルタイム－事務･技術職	286 **100.0**	272 **95.1**	4 **1.4**	7 **2.4**	3 **1.0**
	フルタイム－労務･技能職	129 **100.0**	128 **99.2**	1 **0.8**	0 **-**	0 **-**
	パート･アルバイト	195 **100.0**	189 **96.9**	2 **1.0**	1 **0.5**	3 **1.5**
	主婦･主夫専業	176 **100.0**	172 **97.7**	0 **-**	3 **1.7**	1 **0.6**
	学　生	78 **100.0**	76 **97.4**	1 **1.3**	1 **1.3**	0 **-**
	無　職	113 **100.0**	111 **98.2**	1 **0.9**	1 **0.9**	0 **-**
世帯年収	～３００万円未満	234 **100.0**	230 **98.3**	1 **0.4**	2 **0.9**	1 **0.4**
	～４００万円未満	172 **100.0**	166 **96.5**	2 **1.2**	2 **1.2**	2 **1.2**
	～５００万円未満	165 **100.0**	159 **96.4**	4 **2.4**	2 **1.2**	0 **-**
	～６００万円未満	158 **100.0**	153 **96.8**	0 **-**	4 **2.5**	1 **0.6**
	～７００万円未満	112 **100.0**	109 **97.3**	1 **0.9**	1 **0.9**	1 **0.9**
	～８００万円未満	92 **100.0**	90 **97.8**	0 **-**	2 **2.2**	0 **-**
	～１,０００万円未満	131 **100.0**	127 **96.9**	2 **1.5**	1 **0.8**	1 **0.8**
	～１２００万円未満	71 **100.0**	69 **97.2**	0 **-**	2 **2.8**	0 **-**
	１２００万円以上	70 **100.0**	67 **95.7**	0 **-**	2 **2.9**	1 **1.4**

ポイント差	+10	+5	-5	-10

[15] 表頭:[Q3_1]問３ イ）貨幣の種類（五百円、百円、五十円、十円、五円、一円貨幣）について、どのように感じていますか(MA)

表側:[SEXAGE]性年代(MA)

		全体	現状の種類ままでよい	金額が五百円より大きい額面の貨幣が必要	その他	無回答
全体		1,222 **100.0**	1,185 **97.0**	10 **0.8**	19 **1.6**	8 **0.7**
男性	男性小計	629 **100.0**	604 **96.0**	10 **1.6**	12 **1.9**	3 **0.5**
	１５～１９才	37 **100.0**	35 **94.6**	1 **2.7**	1 **2.7**	0 **-**
	２０～２９才	73 **100.0**	70 **95.9**	1 **1.4**	2 **2.7**	0 **-**
	３０～３９才	108 **100.0**	105 **97.2**	1 **0.9**	2 **1.9**	0 **-**
	４０～４９才	113 **100.0**	107 **94.7**	2 **1.8**	2 **1.8**	2 **1.8**
	５０～５９才	101 **100.0**	99 **98.0**	1 **1.0**	1 **1.0**	0 **-**
	６０～６９才	114 **100.0**	108 **94.7**	3 **2.6**	3 **2.6**	0 **-**
	７０～７９才	83 **100.0**	80 **96.4**	1 **1.2**	1 **1.2**	1 **1.2**
女性	女性小計	593 **100.0**	581 **98.0**	0 **-**	7 **1.2**	5 **0.8**
	１５～１９才	27 **100.0**	27 **100.0**	0 **-**	0 **-**	0 **-**
	２０～２９才	74 **100.0**	73 **98.6**	0 **-**	1 **1.4**	0 **-**
	３０～３９才	96 **100.0**	92 **95.8**	0 **-**	3 **3.1**	1 **1.0**
	４０～４９才	97 **100.0**	96 **99.0**	0 **-**	0 **-**	1 **1.0**
	５０～５９才	103 **100.0**	103 **100.0**	0 **-**	0 **-**	0 **-**
	６０～６９才	109 **100.0**	106 **97.2**	0 **-**	1 **0.9**	2 **1.8**
	７０～７９才	87 **100.0**	84 **96.6**	0 **-**	2 **2.3**	1 **1.1**

ポイント差	+10	+5	-5	-10

[16]　表頭:[Q3_2]問３　ロ）銀行券の種類（一万円、五千円、二千円、千円銀行券）について、どのように感じていますか(MA)

		全体	現状のままでよい	金額が一万円より大きい銀行券が必要	その他	無回答
全体		1,222	955	40	215	14
		100.0	**78.2**	**3.3**	**17.6**	**1.1**
地域	北海道	57	44	2	11	0
		100.0	**77.2**	**3.5**	**19.3**	**-**
	東北	84	68	1	14	1
		100.0	**81.0**	**1.2**	**16.7**	**1.2**
	関東	487	370	23	90	4
		100.0	**76.0**	**4.7**	**18.5**	**0.8**
	北陸	35	25	2	7	1
		100.0	**71.4**	**5.7**	**20.0**	**2.9**
	東海	143	118	3	22	1
		100.0	**82.5**	**2.1**	**15.4**	**0.7**
	近畿	187	146	4	35	3
		100.0	**78.1**	**2.1**	**18.7**	**1.6**
	中国	71	59	1	9	2
		100.0	**83.1**	**1.4**	**12.7**	**2.8**
	四国	30	22	1	6	1
		100.0	**73.3**	**3.3**	**20.0**	**3.3**
	福岡	70	55	2	13	0
		100.0	**78.6**	**2.9**	**18.6**	**-**
	九州	51	41	1	8	1
		100.0	**80.4**	**2.0**	**15.7**	**2.0**
	沖縄	7	7	0	0	0
		100.0	**100.0**	**-**	**-**	**-**
都市規模	21大都市	393	307	14	69	3
		100.0	**78.1**	**3.6**	**17.6**	**0.8**
	15万以上都市	352	273	11	64	4
		100.0	**77.6**	**3.1**	**18.2**	**1.1**
	15万未満都市	388	310	12	61	7
		100.0	**79.9**	**3.1**	**15.7**	**1.8**
	郡部	89	65	3	21	0
		100.0	**73.0**	**3.4**	**23.6**	**-**
性別	男性	629	483	34	108	6
		100.0	**76.8**	**5.4**	**17.2**	**1.0**
	女性	593	472	6	107	8
		100.0	**79.6**	**1.0**	**18.0**	**1.3**
年齢	１５～１９才	64	54	5	4	1
		100.0	**84.4**	**7.8**	**6.3**	**1.6**
	２０～２９才	147	134	2	9	2
		100.0	**91.2**	**1.4**	**6.1**	**1.4**
	３０～３９才	204	167	6	28	3
		100.0	**81.9**	**2.9**	**13.7**	**1.5**
	４０～４９才	210	163	5	40	3
		100.0	**77.6**	**2.4**	**19.0**	**1.4**
	５０～５９才	204	156	6	41	1
		100.0	**76.5**	**2.9**	**20.1**	**0.5**
	６０～６９才	223	154	8	58	3
		100.0	**69.1**	**3.6**	**26.0**	**1.3**
	７０～７９才	170	127	8	35	1
		100.0	**74.7**	**4.7**	**20.6**	**0.6**

ポイント差	+10	+5	-5	-10

[17]　表頭:[Q3_2]問３　ロ）銀行券の種類（一万円、五千円、二千円、千円銀行券）について、どのように感じていますか(MA)

		全体	現状のままでよい	金額が一万円より大きい銀行券が必要	その他	無回答
全体		1,222 **100.0**	955 **78.2**	40 **3.3**	215 **17.6**	14 **1.1**
職業	自営・自由業－農林漁業	15 **100.0**	14 **93.3**	0 **-**	1 **6.7**	0 **-**
	自営・自由業－自営商工業	122 **100.0**	93 **76.2**	6 **4.9**	22 **18.0**	1 **0.8**
	自営・自由業－自由業	43 **100.0**	35 **81.4**	2 **4.7**	5 **11.6**	1 **2.3**
	フルタイム－管理職	60 **100.0**	46 **76.7**	1 **1.7**	13 **21.7**	0 **-**
	フルタイム－事務・技術職	286 **100.0**	228 **79.7**	8 **2.8**	47 **16.4**	4 **1.4**
	フルタイム－労務・技能職	129 **100.0**	103 **79.8**	5 **3.9**	20 **15.5**	1 **0.8**
	パート・アルバイト	195 **100.0**	153 **78.5**	2 **1.0**	36 **18.5**	4 **2.1**
	主婦・主夫専業	176 **100.0**	133 **75.6**	3 **1.7**	39 **22.2**	1 **0.6**
	学　生	78 **100.0**	68 **87.2**	5 **6.4**	4 **5.1**	1 **1.3**
	無　職	113 **100.0**	78 **69.0**	8 **7.1**	28 **24.8**	0 **-**
世帯年収	～３００万円未満	234 **100.0**	180 **76.9**	8 **3.4**	45 **19.2**	1 **0.4**
	～４００万円未満	172 **100.0**	133 **77.3**	5 **2.9**	32 **18.6**	2 **1.2**
	～５００万円未満	165 **100.0**	129 **78.2**	7 **4.2**	29 **17.6**	2 **1.2**
	～６００万円未満	158 **100.0**	121 **76.6**	5 **3.2**	28 **17.7**	4 **2.5**
	～７００万円未満	112 **100.0**	93 **83.0**	3 **2.7**	14 **12.5**	2 **1.8**
	～８００万円未満	92 **100.0**	70 **76.1**	3 **3.3**	19 **20.7**	0 **-**
	～１,０００万円未満	131 **100.0**	105 **80.2**	3 **2.3**	23 **17.6**	0 **-**
	～１２００万円未満	71 **100.0**	56 **78.9**	3 **4.2**	12 **16.9**	0 **-**
	１２００万円以上	70 **100.0**	52 **74.3**	3 **4.3**	13 **18.6**	2 **2.9**

ポイント差	+10	+5	-5	-10

[18] 表頭:[Q3_2]問３　ロ）銀行券の種類（一万円、五千円、二千円、千円銀行券）について、どのように感じていますか(MA)

表側:[SEXAGE]性年代(MA)

		全体	現状のままでよい	金額が一万円より大きい銀行券が必要	その他	無回答
全体		1,222 **100.0**	955 **78.2**	40 **3.3**	215 **17.6**	14 **1.1**
男性	男性小計	629 **100.0**	483 **76.8**	34 **5.4**	108 **17.2**	6 **1.0**
	１５～１９才	37 **100.0**	28 **75.7**	5 **13.5**	4 **10.8**	0 **-**
	２０～２９才	73 **100.0**	64 **87.7**	2 **2.7**	6 **8.2**	1 **1.4**
	３０～３９才	108 **100.0**	88 **81.5**	6 **5.6**	13 **12.0**	1 **0.9**
	４０～４９才	113 **100.0**	87 **77.0**	4 **3.5**	21 **18.6**	2 **1.8**
	５０～５９才	101 **100.0**	78 **77.2**	4 **4.0**	19 **18.8**	0 **-**
	６０～６９才	114 **100.0**	80 **70.2**	7 **6.1**	26 **22.8**	1 **0.9**
	７０～７９才	83 **100.0**	58 **69.9**	6 **7.2**	19 **22.9**	1 **1.2**
女性	女性小計	593 **100.0**	472 **79.6**	6 **1.0**	107 **18.0**	8 **1.3**
	１５～１９才	27 **100.0**	26 **96.3**	0 **-**	0 **-**	1 **3.7**
	２０～２９才	74 **100.0**	70 **94.6**	0 **-**	3 **4.1**	1 **1.4**
	３０～３９才	96 **100.0**	79 **82.3**	0 **-**	15 **15.6**	2 **2.1**
	４０～４９才	97 **100.0**	76 **78.4**	1 **1.0**	19 **19.6**	1 **1.0**
	５０～５９才	103 **100.0**	78 **75.7**	2 **1.9**	22 **21.4**	1 **1.0**
	６０～６９才	109 **100.0**	74 **67.9**	1 **0.9**	32 **29.4**	2 **1.8**
	７０～７９才	87 **100.0**	69 **79.3**	2 **2.3**	16 **18.4**	0 **-**

ポイント差	+10	+5	-5	-10

[19]　表頭:[Q4_1]問４　日々の買い物や飲食店での支払いでよく使用するものはどれですか　a)　最もよく使用する貨幣(SA)

		全体	五百円貨幣	百円貨幣	五十円貨幣	十円貨幣	五円貨幣	一円貨幣	無回答
全体		1,222	74	1,020	4	80	3	29	12
		100.0	**6.1**	**83.5**	**0.3**	**6.5**	**0.2**	**2.4**	**1.0**
地域	北海道	57	3	50	0	3	0	1	0
		100.0	**5.3**	**87.7**	**-**	**5.3**	**-**	**1.8**	**-**
	東北	84	2	75	0	4	0	1	2
		100.0	**2.4**	**89.3**	**-**	**4.8**	**-**	**1.2**	**2.4**
	関東	487	29	411	0	33	2	8	4
		100.0	**6.0**	**84.4**	**-**	**6.8**	**0.4**	**1.6**	**0.8**
	北陸	35	1	29	1	3	0	1	0
		100.0	**2.9**	**82.9**	**2.9**	**8.6**	**-**	**2.9**	**-**
	東海	143	8	116	0	12	0	4	3
		100.0	**5.6**	**81.1**	**-**	**8.4**	**-**	**2.8**	**2.1**
	近畿	187	15	145	1	16	0	8	2
		100.0	**8.0**	**77.5**	**0.5**	**8.6**	**-**	**4.3**	**1.1**
	中国	71	6	58	2	4	0	1	0
		100.0	**8.5**	**81.7**	**2.8**	**5.6**	**-**	**1.4**	**-**
	四国	30	2	26	0	1	0	1	0
		100.0	**6.7**	**86.7**	**-**	**3.3**	**-**	**3.3**	**-**
	福岡	70	5	60	0	1	1	2	1
		100.0	**7.1**	**85.7**	**-**	**1.4**	**1.4**	**2.9**	**1.4**
	九州	51	3	43	0	3	0	2	0
		100.0	**5.9**	**84.3**	**-**	**5.9**	**-**	**3.9**	**-**
	沖縄	7	0	7	0	0	0	0	0
		100.0	**-**	**100.0**	**-**	**-**	**-**	**-**	**-**
都市規模	21大都市	393	30	326	0	24	2	7	4
		100.0	**7.6**	**83.0**	**-**	**6.1**	**0.5**	**1.8**	**1.0**
	15万以上都市	352	15	303	2	19	0	11	2
		100.0	**4.3**	**86.1**	**0.6**	**5.4**	**-**	**3.1**	**0.6**
	15万未満都市	388	26	312	2	31	1	10	6
		100.0	**6.7**	**80.4**	**0.5**	**8.0**	**0.3**	**2.6**	**1.5**
	郡部	89	3	79	0	6	0	1	0
		100.0	**3.4**	**88.8**	**-**	**6.7**	**-**	**1.1**	**-**
性別	男性	629	47	520	2	34	2	16	8
		100.0	**7.5**	**82.7**	**0.3**	**5.4**	**0.3**	**2.5**	**1.3**
	女性	593	27	500	2	46	1	13	4
		100.0	**4.6**	**84.3**	**0.3**	**7.8**	**0.2**	**2.2**	**0.7**
年齢	１５～１９才	64	2	55	1	4	0	2	0
		100.0	**3.1**	**85.9**	**1.6**	**6.3**	**-**	**3.1**	**-**
	２０～２９才	147	11	122	1	5	1	5	2
		100.0	**7.5**	**83.0**	**0.7**	**3.4**	**0.7**	**3.4**	**1.4**
	３０～３９才	204	14	170	0	14	0	4	2
		100.0	**6.9**	**83.3**	**-**	**6.9**	**-**	**2.0**	**1.0**
	４０～４９才	210	10	178	0	12	1	7	2
		100.0	**4.8**	**84.8**	**-**	**5.7**	**0.5**	**3.3**	**1.0**
	５０～５９才	204	14	165	0	17	0	6	2
		100.0	**6.9**	**80.9**	**-**	**8.3**	**-**	**2.9**	**1.0**
	６０～６９才	223	12	185	0	20	0	3	3
		100.0	**5.4**	**83.0**	**-**	**9.0**	**-**	**1.3**	**1.3**
	７０～７９才	170	11	145	2	8	1	2	1
		100.0	**6.5**	**85.3**	**1.2**	**4.7**	**0.6**	**1.2**	**0.6**

ポイント差	+10	+5	-5	-10

[20]　表頭:[Q4_1]問４　日々の買い物や飲食店での支払いでよく使用するものはどれですか　a)　最もよく使用する貨幣(SA)

		全体	五百円貨幣	百円貨幣	五十円貨幣	十円貨幣	五円貨幣	一円貨幣	無回答
全体		1,222	74	1,020	4	80	3	29	12
		100.0	**6.1**	**83.5**	**0.3**	**6.5**	**0.2**	**2.4**	**1.0**
職業	自営･自由業－農林漁業	15	2	12	0	0	0	1	0
		100.0	**13.3**	**80.0**	**-**	**-**	**-**	**6.7**	**-**
	自営･自由業－自営商工業	122	10	110	0	2	0	0	0
		100.0	**8.2**	**90.2**	**-**	**1.6**	**-**	**-**	**-**
	自営･自由業－自由業	43	2	37	1	1	0	2	0
		100.0	**4.7**	**86.0**	**2.3**	**2.3**	**-**	**4.7**	**-**
	フルタイム－管理職	60	7	49	0	2	0	2	0
		100.0	**11.7**	**81.7**	**-**	**3.3**	**-**	**3.3**	**-**
	フルタイム－事務･技術職	286	16	241	0	18	0	8	3
		100.0	**5.6**	**84.3**	**-**	**6.3**	**-**	**2.8**	**1.0**
	フルタイム－労務･技能職	129	6	106	0	12	1	1	3
		100.0	**4.7**	**82.2**	**-**	**9.3**	**0.8**	**0.8**	**2.3**
	パート･アルバイト	195	9	157	0	19	1	7	2
		100.0	**4.6**	**80.5**	**-**	**9.7**	**0.5**	**3.6**	**1.0**
	主婦･主夫専業	176	12	147	0	14	1	2	0
		100.0	**6.8**	**83.5**	**-**	**8.0**	**0.6**	**1.1**	**-**
	学　生	78	4	66	2	3	0	2	1
		100.0	**5.1**	**84.6**	**2.6**	**3.8**	**-**	**2.6**	**1.3**
	無　職	113	6	93	1	8	0	3	2
		100.0	**5.3**	**82.3**	**0.9**	**7.1**	**-**	**2.7**	**1.8**
世帯年収	～３００万円未満	234	17	193	3	15	1	4	1
		100.0	**7.3**	**82.5**	**1.3**	**6.4**	**0.4**	**1.7**	**0.4**
	～４００万円未満	172	12	144	0	9	0	6	1
		100.0	**7.0**	**83.7**	**-**	**5.2**	**-**	**3.5**	**0.6**
	～５００万円未満	165	8	136	0	12	1	4	4
		100.0	**4.8**	**82.4**	**-**	**7.3**	**0.6**	**2.4**	**2.4**
	～６００万円未満	158	12	135	0	7	1	2	1
		100.0	**7.6**	**85.4**	**-**	**4.4**	**0.6**	**1.3**	**0.6**
	～７００万円未満	112	4	92	0	12	0	4	0
		100.0	**3.6**	**82.1**	**-**	**10.7**	**-**	**3.6**	**-**
	～８００万円未満	92	5	79	0	8	0	0	0
		100.0	**5.4**	**85.9**	**-**	**8.7**	**-**	**-**	**-**
	～１,０００万円未満	131	8	114	0	5	0	3	1
		100.0	**6.1**	**87.0**	**-**	**3.8**	**-**	**2.3**	**0.8**
	～１２００万円未満	71	5	59	0	5	0	2	0
		100.0	**7.0**	**83.1**	**-**	**7.0**	**-**	**2.8**	**-**
	１２００万円以上	70	3	60	0	5	0	1	1
		100.0	**4.3**	**85.7**	**-**	**7.1**	**-**	**1.4**	**1.4**

ポイント差	+10	+5	-5	-10

[21] 表頭:[Q4_1]問４　日々の買い物や飲食店での支払いでよく使用するものはどれですか　a)　最もよく使用する貨幣(SA)

表側:[SEXAGE]性年代(MA)

		全体	五百円貨幣	百円貨幣	五十円貨幣	十円貨幣	五円貨幣	一円貨幣	無回答
全体		1,222	74	1,020	4	80	3	29	12
		100.0	**6.1**	**83.5**	**0.3**	**6.5**	**0.2**	**2.4**	**1.0**
男性	男性小計	629	47	520	2	34	2	16	8
		100.0	**7.5**	**82.7**	**0.3**	**5.4**	**0.3**	**2.5**	**1.3**
	１５～１９才	37	2	32	0	1	0	2	0
		100.0	**5.4**	**86.5**	**-**	**2.7**	**-**	**5.4**	**-**
	２０～２９才	73	9	57	1	1	1	3	1
		100.0	**12.3**	**78.1**	**1.4**	**1.4**	**1.4**	**4.1**	**1.4**
	３０～３９才	108	10	91	0	3	0	2	2
		100.0	**9.3**	**84.3**	**-**	**2.8**	**-**	**1.9**	**1.9**
	４０～４９才	113	8	95	0	5	1	3	1
		100.0	**7.1**	**84.1**	**-**	**4.4**	**0.9**	**2.7**	**0.9**
	５０～５９才	101	10	81	0	7	0	3	0
		100.0	**9.9**	**80.2**	**-**	**6.9**	**-**	**3.0**	**-**
	６０～６９才	114	3	93	0	13	0	2	3
		100.0	**2.6**	**81.6**	**-**	**11.4**	**-**	**1.8**	**2.6**
	７０～７９才	83	5	71	1	4	0	1	1
		100.0	**6.0**	**85.5**	**1.2**	**4.8**	**-**	**1.2**	**1.2**
女性	女性小計	593	27	500	2	46	1	13	4
		100.0	**4.6**	**84.3**	**0.3**	**7.8**	**0.2**	**2.2**	**0.7**
	１５～１９才	27	0	23	1	3	0	0	0
		100.0	**-**	**85.2**	**3.7**	**11.1**	**-**	**-**	**-**
	２０～２９才	74	2	65	0	4	0	2	1
		100.0	**2.7**	**87.8**	**-**	**5.4**	**-**	**2.7**	**1.4**
	３０～３９才	96	4	79	0	11	0	2	0
		100.0	**4.2**	**82.3**	**-**	**11.5**	**-**	**2.1**	**-**
	４０～４９才	97	2	83	0	7	0	4	1
		100.0	**2.1**	**85.6**	**-**	**7.2**	**-**	**4.1**	**1.0**
	５０～５９才	103	4	84	0	10	0	3	2
		100.0	**3.9**	**81.6**	**-**	**9.7**	**-**	**2.9**	**1.9**
	６０～６９才	109	9	92	0	7	0	1	0
		100.0	**8.3**	**84.4**	**-**	**6.4**	**-**	**0.9**	**-**
	７０～７９才	87	6	74	1	4	1	1	0
		100.0	**6.9**	**85.1**	**1.1**	**4.6**	**1.1**	**1.1**	**-**

ポイント差	+10	+5	-5	-10

[22] 表頭:[Q4_2]問４ 日々の買い物や飲食店での支払いでよく使用するものはどれですか b） 二番目によく使用する貨幣(SA)

		全体	五百円貨幣	百円貨幣	五十円貨幣	十円貨幣	五円貨幣	一円貨幣	無回答
全体		1,222	226	115	49	760	10	48	14
		100.0	**18.5**	**9.4**	**4.0**	**62.2**	**0.8**	**3.9**	**1.1**
地域	北海道	57	9	4	4	38	2	0	0
		100.0	**15.8**	**7.0**	**7.0**	**66.7**	**3.5**	**-**	**-**
	東北	84	17	5	4	51	0	5	2
		100.0	**20.2**	**6.0**	**4.8**	**60.7**	**-**	**6.0**	**2.4**
	関東	487	91	40	20	309	4	18	5
		100.0	**18.7**	**8.2**	**4.1**	**63.4**	**0.8**	**3.7**	**1.0**
	北陸	35	9	2	3	20	0	1	0
		100.0	**25.7**	**5.7**	**8.6**	**57.1**	**-**	**2.9**	**-**
	東海	143	26	13	7	87	0	7	3
		100.0	**18.2**	**9.1**	**4.9**	**60.8**	**-**	**4.9**	**2.1**
	近畿	187	40	27	3	105	2	8	2
		100.0	**21.4**	**14.4**	**1.6**	**56.1**	**1.1**	**4.3**	**1.1**
	中国	71	8	7	2	48	0	5	1
		100.0	**11.3**	**9.9**	**2.8**	**67.6**	**-**	**7.0**	**1.4**
	四国	30	5	4	1	20	0	0	0
		100.0	**16.7**	**13.3**	**3.3**	**66.7**	**-**	**-**	**-**
	福岡	70	11	6	4	44	1	3	1
		100.0	**15.7**	**8.6**	**5.7**	**62.9**	**1.4**	**4.3**	**1.4**
	九州	51	10	7	1	31	1	1	0
		100.0	**19.6**	**13.7**	**2.0**	**60.8**	**2.0**	**2.0**	**-**
	沖縄	7	0	0	0	7	0	0	0
		100.0	**-**	**-**	**-**	**100.0**	**-**	**-**	**-**
都市規模	21大都市	393	89	38	11	233	3	14	5
		100.0	**22.6**	**9.7**	**2.8**	**59.3**	**0.8**	**3.6**	**1.3**
	15万以上都市	352	59	25	19	228	5	13	3
		100.0	**16.8**	**7.1**	**5.4**	**64.8**	**1.4**	**3.7**	**0.9**
	15万未満都市	388	60	47	15	242	1	17	6
		100.0	**15.5**	**12.1**	**3.9**	**62.4**	**0.3**	**4.4**	**1.5**
	郡部	89	18	5	4	57	1	4	0
		100.0	**20.2**	**5.6**	**4.5**	**64.0**	**1.1**	**4.5**	**-**
性別	男性	629	115	62	26	391	6	21	8
		100.0	**18.3**	**9.9**	**4.1**	**62.2**	**1.0**	**3.3**	**1.3**
	女性	593	111	53	23	369	4	27	6
		100.0	**18.7**	**8.9**	**3.9**	**62.2**	**0.7**	**4.6**	**1.0**
年齢	１５～１９才	64	15	5	4	37	0	3	0
		100.0	**23.4**	**7.8**	**6.3**	**57.8**	**-**	**4.7**	**-**
	２０～２９才	147	26	17	6	92	0	4	2
		100.0	**17.7**	**11.6**	**4.1**	**62.6**	**-**	**2.7**	**1.4**
	３０～３９才	204	32	23	13	128	0	6	2
		100.0	**15.7**	**11.3**	**6.4**	**62.7**	**-**	**2.9**	**1.0**
	４０～４９才	210	43	18	9	132	2	4	2
		100.0	**20.5**	**8.6**	**4.3**	**62.9**	**1.0**	**1.9**	**1.0**
	５０～５９才	204	35	18	4	125	1	19	2
		100.0	**17.2**	**8.8**	**2.0**	**61.3**	**0.5**	**9.3**	**1.0**
	６０～６９才	223	46	21	6	135	5	7	3
		100.0	**20.6**	**9.4**	**2.7**	**60.5**	**2.2**	**3.1**	**1.3**
	７０～７９才	170	29	13	7	111	2	5	3
		100.0	**17.1**	**7.6**	**4.1**	**65.3**	**1.2**	**2.9**	**1.8**

ポイント差	+10	+5	-5	-10

[23]　表頭:[Q4_2]問４　日々の買い物や飲食店での支払いでよく使用するものはどれですか　b）　二番目によく使用する貨幣(SA)

		全体	五百円貨幣	百円貨幣	五十円貨幣	十円貨幣	五円貨幣	一円貨幣	無回答
全体		1,222	226	115	49	760	10	48	14
		100.0	**18.5**	**9.4**	**4.0**	**62.2**	**0.8**	**3.9**	**1.1**
職業	自営･自由業－農林漁業	15	3	2	0	10	0	0	0
		100.0	**20.0**	**13.3**	**-**	**66.7**	**-**	**-**	**-**
	自営･自由業－自営商工業	122	27	8	6	79	0	2	0
		100.0	**22.1**	**6.6**	**4.9**	**64.8**	**-**	**1.6**	**-**
	自営･自由業－自由業	43	12	1	2	26	2	0	0
		100.0	**27.9**	**2.3**	**4.7**	**60.5**	**4.7**	**-**	**-**
	フルタイム－管理職	60	5	7	1	44	0	3	0
		100.0	**8.3**	**11.7**	**1.7**	**73.3**	**-**	**5.0**	**-**
	フルタイム－事務･技術職	286	57	28	10	172	3	13	3
		100.0	**19.9**	**9.8**	**3.5**	**60.1**	**1.0**	**4.5**	**1.0**
	フルタイム－労務･技能職	129	20	14	6	77	1	8	3
		100.0	**15.5**	**10.9**	**4.7**	**59.7**	**0.8**	**6.2**	**2.3**
	パート･アルバイト	195	33	22	7	122	1	8	2
		100.0	**16.9**	**11.3**	**3.6**	**62.6**	**0.5**	**4.1**	**1.0**
	主婦･主夫専業	176	28	19	6	114	2	6	1
		100.0	**15.9**	**10.8**	**3.4**	**64.8**	**1.1**	**3.4**	**0.6**
	学　生	78	19	7	4	45	0	2	1
		100.0	**24.4**	**9.0**	**5.1**	**57.7**	**-**	**2.6**	**1.3**
	無　職	113	21	7	6	69	1	6	3
		100.0	**18.6**	**6.2**	**5.3**	**61.1**	**0.9**	**5.3**	**2.7**
世帯年収	～３００万円未満	234	51	22	14	133	5	7	2
		100.0	**21.8**	**9.4**	**6.0**	**56.8**	**2.1**	**3.0**	**0.9**
	～４００万円未満	172	33	19	4	107	2	6	1
		100.0	**19.2**	**11.0**	**2.3**	**62.2**	**1.2**	**3.5**	**0.6**
	～５００万円未満	165	26	11	8	106	1	8	5
		100.0	**15.8**	**6.7**	**4.8**	**64.2**	**0.6**	**4.8**	**3.0**
	～６００万円未満	158	35	18	6	93	0	5	1
		100.0	**22.2**	**11.4**	**3.8**	**58.9**	**-**	**3.2**	**0.6**
	～７００万円未満	112	18	11	5	72	2	4	0
		100.0	**16.1**	**9.8**	**4.5**	**64.3**	**1.8**	**3.6**	**-**
	～８００万円未満	92	17	11	3	56	0	5	0
		100.0	**18.5**	**12.0**	**3.3**	**60.9**	**-**	**5.4**	**-**
	～１,０００万円未満	131	18	12	5	92	0	3	1
		100.0	**13.7**	**9.2**	**3.8**	**70.2**	**-**	**2.3**	**0.8**
	～１２００万円未満	71	12	7	2	47	0	3	0
		100.0	**16.9**	**9.9**	**2.8**	**66.2**	**-**	**4.2**	**-**
	１２００万円以上	70	14	3	1	45	0	6	1
		100.0	**20.0**	**4.3**	**1.4**	**64.3**	**-**	**8.6**	**1.4**

ポイント差	+10	+5	-5	-10

[24] 表頭:[Q4_2]問４　日々の買い物や飲食店での支払いでよく使用するものはどれですか　b）　二番目によく使用する貨幣(SA)

表側:[SEXAGE]性年代(MA)

		全体	五百円貨幣	百円貨幣	五十円貨幣	十円貨幣	五円貨幣	一円貨幣	無回答
全体		1,222	226	115	49	760	10	48	14
		100.0	**18.5**	**9.4**	**4.0**	**62.2**	**0.8**	**3.9**	**1.1**
男性	男性小計	629	115	62	26	391	6	21	8
		100.0	**18.3**	**9.9**	**4.1**	**62.2**	**1.0**	**3.3**	**1.3**
	１５～１９才	37	8	3	4	21	0	1	0
		100.0	**21.6**	**8.1**	**10.8**	**56.8**	**-**	**2.7**	**-**
	２０～２９才	73	14	11	3	41	0	3	1
		100.0	**19.2**	**15.1**	**4.1**	**56.2**	**-**	**4.1**	**1.4**
	３０～３９才	108	17	11	7	69	0	2	2
		100.0	**15.7**	**10.2**	**6.5**	**63.9**	**-**	**1.9**	**1.9**
	４０～４９才	113	26	10	5	67	1	3	1
		100.0	**23.0**	**8.8**	**4.4**	**59.3**	**0.9**	**2.7**	**0.9**
	５０～５９才	101	14	11	3	66	1	6	0
		100.0	**13.9**	**10.9**	**3.0**	**65.3**	**1.0**	**5.9**	**-**
	６０～６９才	114	21	10	2	72	3	3	3
		100.0	**18.4**	**8.8**	**1.8**	**63.2**	**2.6**	**2.6**	**2.6**
	７０～７９才	83	15	6	2	55	1	3	1
		100.0	**18.1**	**7.2**	**2.4**	**66.3**	**1.2**	**3.6**	**1.2**
女性	女性小計	593	111	53	23	369	4	27	6
		100.0	**18.7**	**8.9**	**3.9**	**62.2**	**0.7**	**4.6**	**1.0**
	１５～１９才	27	7	2	0	16	0	2	0
		100.0	**25.9**	**7.4**	**-**	**59.3**	**-**	**7.4**	**-**
	２０～２９才	74	12	6	3	51	0	1	1
		100.0	**16.2**	**8.1**	**4.1**	**68.9**	**-**	**1.4**	**1.4**
	３０～３９才	96	15	12	6	59	0	4	0
		100.0	**15.6**	**12.5**	**6.3**	**61.5**	**-**	**4.2**	**-**
	４０～４９才	97	17	8	4	65	1	1	1
		100.0	**17.5**	**8.2**	**4.1**	**67.0**	**1.0**	**1.0**	**1.0**
	５０～５９才	103	21	7	1	59	0	13	2
		100.0	**20.4**	**6.8**	**1.0**	**57.3**	**-**	**12.6**	**1.9**
	６０～６９才	109	25	11	4	63	2	4	0
		100.0	**22.9**	**10.1**	**3.7**	**57.8**	**1.8**	**3.7**	**-**
	７０～７９才	87	14	7	5	56	1	2	2
		100.0	**16.1**	**8.0**	**5.7**	**64.4**	**1.1**	**2.3**	**2.3**

ポイント差	+10	+5	-5	-10

[25]　表頭:[Q4_3]問４　日々の買い物や飲食店での支払いでよく使用するものはどれですか　c)　三番目によく使用する貨幣(SA)

		全体	五百円貨幣	百円貨幣	五十円貨幣	十円貨幣	五円貨幣	一円貨幣	無回答
全体		1,222	274	32	134	285	36	423	38
		100.0	**22.4**	**2.6**	**11.0**	**23.3**	**2.9**	**34.6**	**3.1**
地域	北海道	57	14	0	2	12	2	27	0
		100.0	**24.6**	**-**	**3.5**	**21.1**	**3.5**	**47.4**	**-**
	東北	84	19	0	4	19	5	31	6
		100.0	**22.6**	**-**	**4.8**	**22.6**	**6.0**	**36.9**	**7.1**
	関東	487	115	13	62	107	14	162	14
		100.0	**23.6**	**2.7**	**12.7**	**22.0**	**2.9**	**33.3**	**2.9**
	北陸	35	6	2	2	9	1	13	2
		100.0	**17.1**	**5.7**	**5.7**	**25.7**	**2.9**	**37.1**	**5.7**
	東海	143	29	6	17	36	5	45	5
		100.0	**20.3**	**4.2**	**11.9**	**25.2**	**3.5**	**31.5**	**3.5**
	近畿	187	31	7	27	54	5	59	4
		100.0	**16.6**	**3.7**	**14.4**	**28.9**	**2.7**	**31.6**	**2.1**
	中国	71	16	3	8	14	2	27	1
		100.0	**22.5**	**4.2**	**11.3**	**19.7**	**2.8**	**38.0**	**1.4**
	四国	30	9	0	3	8	0	10	0
		100.0	**30.0**	**-**	**10.0**	**26.7**	**-**	**33.3**	**-**
	福岡	70	20	1	6	12	1	26	4
		100.0	**28.6**	**1.4**	**8.6**	**17.1**	**1.4**	**37.1**	**5.7**
	九州	51	13	0	2	14	1	20	1
		100.0	**25.5**	**-**	**3.9**	**27.5**	**2.0**	**39.2**	**2.0**
	沖縄	7	2	0	1	0	0	3	1
		100.0	**28.6**	**-**	**14.3**	**-**	**-**	**42.9**	**14.3**
都市規模	21大都市	393	85	10	53	103	14	113	15
		100.0	**21.6**	**2.5**	**13.5**	**26.2**	**3.6**	**28.8**	**3.8**
	15万以上都市	352	91	7	36	81	12	115	10
		100.0	**25.9**	**2.0**	**10.2**	**23.0**	**3.4**	**32.7**	**2.8**
	15万未満都市	388	81	14	41	79	8	154	11
		100.0	**20.9**	**3.6**	**10.6**	**20.4**	**2.1**	**39.7**	**2.8**
	郡部	89	17	1	4	22	2	41	2
		100.0	**19.1**	**1.1**	**4.5**	**24.7**	**2.2**	**46.1**	**2.2**
性別	男性	629	149	19	63	156	16	211	15
		100.0	**23.7**	**3.0**	**10.0**	**24.8**	**2.5**	**33.5**	**2.4**
	女性	593	125	13	71	129	20	212	23
		100.0	**21.1**	**2.2**	**12.0**	**21.8**	**3.4**	**35.8**	**3.9**
年齢	１５～１９才	64	15	1	11	18	1	16	2
		100.0	**23.4**	**1.6**	**17.2**	**28.1**	**1.6**	**25.0**	**3.1**
	２０～２９才	147	29	4	15	37	5	51	6
		100.0	**19.7**	**2.7**	**10.2**	**25.2**	**3.4**	**34.7**	**4.1**
	３０～３９才	204	55	6	16	48	6	71	2
		100.0	**27.0**	**2.9**	**7.8**	**23.5**	**2.9**	**34.8**	**1.0**
	４０～４９才	210	40	6	17	56	5	81	5
		100.0	**19.0**	**2.9**	**8.1**	**26.7**	**2.4**	**38.6**	**2.4**
	５０～５９才	204	48	11	23	48	7	65	2
		100.0	**23.5**	**5.4**	**11.3**	**23.5**	**3.4**	**31.9**	**1.0**
	６０～６９才	223	52	3	27	41	4	84	12
		100.0	**23.3**	**1.3**	**12.1**	**18.4**	**1.8**	**37.7**	**5.4**
	７０～７９才	170	35	1	25	37	8	55	9
		100.0	**20.6**	**0.6**	**14.7**	**21.8**	**4.7**	**32.4**	**5.3**

ポイント差	+10	+5	-5	-10

[26]　表頭:[Q4_3]問４　日々の買い物や飲食店での支払いでよく使用するものはどれですか　c)　三番目によく使用する貨幣(SA)

		全体	五百円貨幣	百円貨幣	五十円貨幣	十円貨幣	五円貨幣	一円貨幣	無回答
全体		1,222	274	32	134	285	36	423	38
		100.0	**22.4**	**2.6**	**11.0**	**23.3**	**2.9**	**34.6**	**3.1**
職業	自営･自由業－農林漁業	15	5	1	1	4	1	3	0
		100.0	**33.3**	**6.7**	**6.7**	**26.7**	**6.7**	**20.0**	**-**
	自営･自由業－自営商工業	122	28	1	10	33	2	44	4
		100.0	**23.0**	**0.8**	**8.2**	**27.0**	**1.6**	**36.1**	**3.3**
	自営･自由業－自由業	43	6	2	4	12	1	16	2
		100.0	**14.0**	**4.7**	**9.3**	**27.9**	**2.3**	**37.2**	**4.7**
	フルタイム－管理職	60	14	3	10	12	0	21	0
		100.0	**23.3**	**5.0**	**16.7**	**20.0**	**-**	**35.0**	**-**
	フルタイム－事務･技術職	286	72	9	24	79	12	86	4
		100.0	**25.2**	**3.1**	**8.4**	**27.6**	**4.2**	**30.1**	**1.4**
	フルタイム－労務･技能職	129	34	4	7	30	4	47	3
		100.0	**26.4**	**3.1**	**5.4**	**23.3**	**3.1**	**36.4**	**2.3**
	パート･アルバイト	195	42	4	24	38	4	77	6
		100.0	**21.5**	**2.1**	**12.3**	**19.5**	**2.1**	**39.5**	**3.1**
	主婦･主夫専業	176	42	2	25	29	7	62	9
		100.0	**23.9**	**1.1**	**14.2**	**16.5**	**4.0**	**35.2**	**5.1**
	学　生	78	13	2	11	22	1	25	4
		100.0	**16.7**	**2.6**	**14.1**	**28.2**	**1.3**	**32.1**	**5.1**
	無　職	113	18	2	18	25	4	41	5
		100.0	**15.9**	**1.8**	**15.9**	**22.1**	**3.5**	**36.3**	**4.4**
世帯年収	～３００万円未満	234	56	3	24	59	10	72	10
		100.0	**23.9**	**1.3**	**10.3**	**25.2**	**4.3**	**30.8**	**4.3**
	～４００万円未満	172	35	3	25	39	5	60	5
		100.0	**20.3**	**1.7**	**14.5**	**22.7**	**2.9**	**34.9**	**2.9**
	～５００万円未満	165	38	7	12	33	5	62	8
		100.0	**23.0**	**4.2**	**7.3**	**20.0**	**3.0**	**37.6**	**4.8**
	～６００万円未満	158	28	1	15	48	6	58	2
		100.0	**17.7**	**0.6**	**9.5**	**30.4**	**3.8**	**36.7**	**1.3**
	～７００万円未満	112	25	5	12	24	1	43	2
		100.0	**22.3**	**4.5**	**10.7**	**21.4**	**0.9**	**38.4**	**1.8**
	～８００万円未満	92	26	2	8	24	0	31	1
		100.0	**28.3**	**2.2**	**8.7**	**26.1**	**-**	**33.7**	**1.1**
	～１,０００万円未満	131	27	2	19	26	4	51	2
		100.0	**20.6**	**1.5**	**14.5**	**19.8**	**3.1**	**38.9**	**1.5**
	～１２００万円未満	71	19	1	12	13	3	21	2
		100.0	**26.8**	**1.4**	**16.9**	**18.3**	**4.2**	**29.6**	**2.8**
	１２００万円以上	70	19	5	6	17	2	20	1
		100.0	**27.1**	**7.1**	**8.6**	**24.3**	**2.9**	**28.6**	**1.4**

ポイント差	+10	+5	-5	-10

[27] 表頭:[Q4_3]問４　日々の買い物や飲食店での支払いでよく使用するものはどれですか　c)　三番目によく使用する貨幣(SA)

表側:[SEXAGE]性年代(MA)

		全体	五百円貨幣	百円貨幣	五十円貨幣	十円貨幣	五円貨幣	一円貨幣	無回答
全体		1,222	274	32	134	285	36	423	38
		100.0	**22.4**	**2.6**	**11.0**	**23.3**	**2.9**	**34.6**	**3.1**
男性	男性小計	629	149	19	63	156	16	211	15
		100.0	**23.7**	**3.0**	**10.0**	**24.8**	**2.5**	**33.5**	**2.4**
	１５～１９才	37	10	1	5	12	1	8	0
		100.0	**27.0**	**2.7**	**13.5**	**32.4**	**2.7**	**21.6**	**-**
	２０～２９才	73	14	3	7	22	1	24	2
		100.0	**19.2**	**4.1**	**9.6**	**30.1**	**1.4**	**32.9**	**2.7**
	３０～３９才	108	32	2	6	28	2	36	2
		100.0	**29.6**	**1.9**	**5.6**	**25.9**	**1.9**	**33.3**	**1.9**
	４０～４９才	113	26	5	9	34	2	35	2
		100.0	**23.0**	**4.4**	**8.0**	**30.1**	**1.8**	**31.0**	**1.8**
	５０～５９才	101	26	6	10	21	3	35	0
		100.0	**25.7**	**5.9**	**9.9**	**20.8**	**3.0**	**34.7**	**-**
	６０～６９才	114	28	1	15	19	4	43	4
		100.0	**24.6**	**0.9**	**13.2**	**16.7**	**3.5**	**37.7**	**3.5**
	７０～７９才	83	13	1	11	20	3	30	5
		100.0	**15.7**	**1.2**	**13.3**	**24.1**	**3.6**	**36.1**	**6.0**
女性	女性小計	593	125	13	71	129	20	212	23
		100.0	**21.1**	**2.2**	**12.0**	**21.8**	**3.4**	**35.8**	**3.9**
	１５～１９才	27	5	0	6	6	0	8	2
		100.0	**18.5**	**-**	**22.2**	**22.2**	**-**	**29.6**	**7.4**
	２０～２９才	74	15	1	8	15	4	27	4
		100.0	**20.3**	**1.4**	**10.8**	**20.3**	**5.4**	**36.5**	**5.4**
	３０～３９才	96	23	4	10	20	4	35	0
		100.0	**24.0**	**4.2**	**10.4**	**20.8**	**4.2**	**36.5**	**-**
	４０～４９才	97	14	1	8	22	3	46	3
		100.0	**14.4**	**1.0**	**8.2**	**22.7**	**3.1**	**47.4**	**3.1**
	５０～５９才	103	22	5	13	27	4	30	2
		100.0	**21.4**	**4.9**	**12.6**	**26.2**	**3.9**	**29.1**	**1.9**
	６０～６９才	109	24	2	12	22	0	41	8
		100.0	**22.0**	**1.8**	**11.0**	**20.2**	**-**	**37.6**	**7.3**
	７０～７９才	87	22	0	14	17	5	25	4
		100.0	**25.3**	**-**	**16.1**	**19.5**	**5.7**	**28.7**	**4.6**

ポイント差	+10	+5	-5	-10

[28]　表頭:[Q5a]問５　自動販売機等で返却されること　ａ）一万円銀行券(SA)

		全体	返却されてしまうことがよくある	返却されてしまうことがたまにある	返却されてしまうことはあまりない	返却されたことはない	無回答
全体		1,222	47	147	331	652	45
		100.0	**3.8**	**12.0**	**27.1**	**53.4**	**3.7**
地域	北海道	57	4	5	14	34	0
		100.0	**7.0**	**8.8**	**24.6**	**59.6**	**-**
	東北	84	4	14	13	47	6
		100.0	**4.8**	**16.7**	**15.5**	**56.0**	**7.1**
	関東	487	19	74	129	251	14
		100.0	**3.9**	**15.2**	**26.5**	**51.5**	**2.9**
	北陸	35	0	3	10	20	2
		100.0	**-**	**8.6**	**28.6**	**57.1**	**5.7**
	東海	143	6	15	37	77	8
		100.0	**4.2**	**10.5**	**25.9**	**53.8**	**5.6**
	近畿	187	10	15	64	96	2
		100.0	**5.3**	**8.0**	**34.2**	**51.3**	**1.1**
	中国	71	1	4	19	43	4
		100.0	**1.4**	**5.6**	**26.8**	**60.6**	**5.6**
	四国	30	1	3	6	17	3
		100.0	**3.3**	**10.0**	**20.0**	**56.7**	**10.0**
	福岡	70	1	10	23	33	3
		100.0	**1.4**	**14.3**	**32.9**	**47.1**	**4.3**
	九州	51	1	4	14	31	1
		100.0	**2.0**	**7.8**	**27.5**	**60.8**	**2.0**
	沖縄	7	0	0	2	3	2
		100.0	**-**	**-**	**28.6**	**42.9**	**28.6**
都市規模	21大都市	393	19	57	104	199	14
		100.0	**4.8**	**14.5**	**26.5**	**50.6**	**3.6**
	15万以上都市	352	12	45	95	188	12
		100.0	**3.4**	**12.8**	**27.0**	**53.4**	**3.4**
	15万未満都市	388	13	36	110	212	17
		100.0	**3.4**	**9.3**	**28.4**	**54.6**	**4.4**
	郡部	89	3	9	22	53	2
		100.0	**3.4**	**10.1**	**24.7**	**59.6**	**2.2**
性別	男性	629	23	63	183	336	24
		100.0	**3.7**	**10.0**	**29.1**	**53.4**	**3.8**
	女性	593	24	84	148	316	21
		100.0	**4.0**	**14.2**	**25.0**	**53.3**	**3.5**
年齢	１５～１９才	64	3	4	15	41	1
		100.0	**4.7**	**6.3**	**23.4**	**64.1**	**1.6**
	２０～２９才	147	17	24	29	74	3
		100.0	**11.6**	**16.3**	**19.7**	**50.3**	**2.0**
	３０～３９才	204	8	32	66	95	3
		100.0	**3.9**	**15.7**	**32.4**	**46.6**	**1.5**
	４０～４９才	210	8	27	71	99	5
		100.0	**3.8**	**12.9**	**33.8**	**47.1**	**2.4**
	５０～５９才	204	7	26	51	116	4
		100.0	**3.4**	**12.7**	**25.0**	**56.9**	**2.0**
	６０～６９才	223	2	22	63	120	16
		100.0	**0.9**	**9.9**	**28.3**	**53.8**	**7.2**
	７０～７９才	170	2	12	36	107	13
		100.0	**1.2**	**7.1**	**21.2**	**62.9**	**7.6**

ポイント差	+10	+5	-5	-10

[29]　表頭:[Q5a]問５　自動販売機等で返却されること　ａ）一万円銀行券(SA)

		全体	返却されてしまうことがよくある	返却されてしまうことがたまにある	返却されてしまうことはあまりない	返却されたことはない	無回答
全体		1,222	47	147	331	652	45
		100.0	**3.8**	**12.0**	**27.1**	**53.4**	**3.7**
職業	自営・自由業－農林漁業	15	1	1	5	7	1
		100.0	**6.7**	**6.7**	**33.3**	**46.7**	**6.7**
	自営・自由業－自営商工業	122	3	12	38	66	3
		100.0	**2.5**	**9.8**	**31.1**	**54.1**	**2.5**
	自営・自由業－自由業	43	1	6	14	20	2
		100.0	**2.3**	**14.0**	**32.6**	**46.5**	**4.7**
	フルタイム－管理職	60	2	8	14	36	0
		100.0	**3.3**	**13.3**	**23.3**	**60.0**	**-**
	フルタイム－事務・技術職	286	15	38	92	134	7
		100.0	**5.2**	**13.3**	**32.2**	**46.9**	**2.4**
	フルタイム－労務・技能職	129	6	17	34	65	7
		100.0	**4.7**	**13.2**	**26.4**	**50.4**	**5.4**
	パート・アルバイト	195	5	19	50	116	5
		100.0	**2.6**	**9.7**	**25.6**	**59.5**	**2.6**
	主婦・主夫専業	176	5	29	41	91	10
		100.0	**2.8**	**16.5**	**23.3**	**51.7**	**5.7**
	学　生	78	6	7	16	47	2
		100.0	**7.7**	**9.0**	**20.5**	**60.3**	**2.6**
	無　職	113	3	9	27	68	6
		100.0	**2.7**	**8.0**	**23.9**	**60.2**	**5.3**
世帯年収	～３００万円未満	234	12	20	67	127	8
		100.0	**5.1**	**8.5**	**28.6**	**54.3**	**3.4**
	～４００万円未満	172	8	21	33	100	10
		100.0	**4.7**	**12.2**	**19.2**	**58.1**	**5.8**
	～５００万円未満	165	9	17	53	81	5
		100.0	**5.5**	**10.3**	**32.1**	**49.1**	**3.0**
	～６００万円未満	158	4	24	42	82	6
		100.0	**2.5**	**15.2**	**26.6**	**51.9**	**3.8**
	～７００万円未満	112	1	18	31	60	2
		100.0	**0.9**	**16.1**	**27.7**	**53.6**	**1.8**
	～８００万円未満	92	3	7	25	52	5
		100.0	**3.3**	**7.6**	**27.2**	**56.5**	**5.4**
	～１,０００万円未満	131	4	26	33	66	2
		100.0	**3.1**	**19.8**	**25.2**	**50.4**	**1.5**
	～１２００万円未満	71	4	6	23	36	2
		100.0	**5.6**	**8.5**	**32.4**	**50.7**	**2.8**
	１２００万円以上	70	1	6	22	39	2
		100.0	**1.4**	**8.6**	**31.4**	**55.7**	**2.9**

ポイント差	+10	+5	-5	-10

[30] 表頭:[Q5a]問５　自動販売機等で返却されること　ａ）一万円銀行券(SA)

表側:[SEXAGE]性年代(MA)

		全体	返却されてしまうことがよくある	返却されてしまうことがたまにある	返却されてしまうことはあまりない	返却されたことはない	無回答
全体		1,222	47	147	331	652	45
		100.0	**3.8**	**12.0**	**27.1**	**53.4**	**3.7**
男性	男性小計	629	23	63	183	336	24
		100.0	**3.7**	**10.0**	**29.1**	**53.4**	**3.8**
	１５～１９才	37	2	2	10	22	1
		100.0	**5.4**	**5.4**	**27.0**	**59.5**	**2.7**
	２０～２９才	73	10	10	16	35	2
		100.0	**13.7**	**13.7**	**21.9**	**47.9**	**2.7**
	３０～３９才	108	5	14	36	51	2
		100.0	**4.6**	**13.0**	**33.3**	**47.2**	**1.9**
	４０～４９才	113	4	15	38	55	1
		100.0	**3.5**	**13.3**	**33.6**	**48.7**	**0.9**
	５０～５９才	101	2	9	27	62	1
		100.0	**2.0**	**8.9**	**26.7**	**61.4**	**1.0**
	６０～６９才	114	0	6	37	61	10
		100.0	**-**	**5.3**	**32.5**	**53.5**	**8.8**
	７０～７９才	83	0	7	19	50	7
		100.0	**-**	**8.4**	**22.9**	**60.2**	**8.4**
女性	女性小計	593	24	84	148	316	21
		100.0	**4.0**	**14.2**	**25.0**	**53.3**	**3.5**
	１５～１９才	27	1	2	5	19	0
		100.0	**3.7**	**7.4**	**18.5**	**70.4**	**-**
	２０～２９才	74	7	14	13	39	1
		100.0	**9.5**	**18.9**	**17.6**	**52.7**	**1.4**
	３０～３９才	96	3	18	30	44	1
		100.0	**3.1**	**18.8**	**31.3**	**45.8**	**1.0**
	４０～４９才	97	4	12	33	44	4
		100.0	**4.1**	**12.4**	**34.0**	**45.4**	**4.1**
	５０～５９才	103	5	17	24	54	3
		100.0	**4.9**	**16.5**	**23.3**	**52.4**	**2.9**
	６０～６９才	109	2	16	26	59	6
		100.0	**1.8**	**14.7**	**23.9**	**54.1**	**5.5**
	７０～７９才	87	2	5	17	57	6
		100.0	**2.3**	**5.7**	**19.5**	**65.5**	**6.9**

ポイント差	+10	+5	-5	-10

[31]　表頭:[Q5b]問５　自動販売機等で返却されること　ｂ）五千円銀行券(SA)

		全体	返却されてしまうことがよくある	返却されてしまうことがたまにある	返却されてしまうことはあまりない	返却されたことはない	無回答
全体		1,222	35	125	328	681	53
		100.0	**2.9**	**10.2**	**26.8**	**55.7**	**4.3**
地域	北海道	57	3	5	13	36	0
		100.0	**5.3**	**8.8**	**22.8**	**63.2**	**-**
	東北	84	2	8	16	52	6
		100.0	**2.4**	**9.5**	**19.0**	**61.9**	**7.1**
	関東	487	14	59	138	261	15
		100.0	**2.9**	**12.1**	**28.3**	**53.6**	**3.1**
	北陸	35	0	5	9	19	2
		100.0	**-**	**14.3**	**25.7**	**54.3**	**5.7**
	東海	143	5	19	32	78	9
		100.0	**3.5**	**13.3**	**22.4**	**54.5**	**6.3**
	近畿	187	8	16	60	99	4
		100.0	**4.3**	**8.6**	**32.1**	**52.9**	**2.1**
	中国	71	1	3	17	45	5
		100.0	**1.4**	**4.2**	**23.9**	**63.4**	**7.0**
	四国	30	1	2	5	18	4
		100.0	**3.3**	**6.7**	**16.7**	**60.0**	**13.3**
	福岡	70	0	8	21	37	4
		100.0	**-**	**11.4**	**30.0**	**52.9**	**5.7**
	九州	51	1	0	15	33	2
		100.0	**2.0**	**-**	**29.4**	**64.7**	**3.9**
	沖縄	7	0	0	2	3	2
		100.0	**-**	**-**	**28.6**	**42.9**	**28.6**
都市規模	21大都市	393	15	44	106	210	18
		100.0	**3.8**	**11.2**	**27.0**	**53.4**	**4.6**
	15万以上都市	352	9	36	95	199	13
		100.0	**2.6**	**10.2**	**27.0**	**56.5**	**3.7**
	15万未満都市	388	8	39	105	216	20
		100.0	**2.1**	**10.1**	**27.1**	**55.7**	**5.2**
	郡部	89	3	6	22	56	2
		100.0	**3.4**	**6.7**	**24.7**	**62.9**	**2.2**
性別	男性	629	21	64	171	348	25
		100.0	**3.3**	**10.2**	**27.2**	**55.3**	**4.0**
	女性	593	14	61	157	333	28
		100.0	**2.4**	**10.3**	**26.5**	**56.2**	**4.7**
年齢	１５～１９才	64	2	4	18	38	2
		100.0	**3.1**	**6.3**	**28.1**	**59.4**	**3.1**
	２０～２９才	147	13	25	34	72	3
		100.0	**8.8**	**17.0**	**23.1**	**49.0**	**2.0**
	３０～３９才	204	6	31	67	98	2
		100.0	**2.9**	**15.2**	**32.8**	**48.0**	**1.0**
	４０～４９才	210	6	30	64	105	5
		100.0	**2.9**	**14.3**	**30.5**	**50.0**	**2.4**
	５０～５９才	204	5	15	55	124	5
		100.0	**2.5**	**7.4**	**27.0**	**60.8**	**2.5**
	６０～６９才	223	0	15	58	131	19
		100.0	**-**	**6.7**	**26.0**	**58.7**	**8.5**
	７０～７９才	170	3	5	32	113	17
		100.0	**1.8**	**2.9**	**18.8**	**66.5**	**10.0**

ポイント差	+10	+5	-5	-10

[32]　表頭:[Q5b]問５　自動販売機等で返却されること　ｂ）五千円銀行券(SA)

		全体	返却されてしまうことがよくある	返却されてしまうことがたまにある	返却されてしまうことはあまりない	返却されたことはない	無回答
全体		1,222	35	125	328	681	53
		100.0	**2.9**	**10.2**	**26.8**	**55.7**	**4.3**
職業	自営・自由業－農林漁業	15	0	2	5	7	1
		100.0	**-**	**13.3**	**33.3**	**46.7**	**6.7**
	自営・自由業－自営商工業	122	2	9	35	73	3
		100.0	**1.6**	**7.4**	**28.7**	**59.8**	**2.5**
	自営・自由業－自由業	43	0	6	13	22	2
		100.0	**-**	**14.0**	**30.2**	**51.2**	**4.7**
	フルタイム－管理職	60	2	9	13	35	1
		100.0	**3.3**	**15.0**	**21.7**	**58.3**	**1.7**
	フルタイム－事務・技術職	286	12	30	90	148	6
		100.0	**4.2**	**10.5**	**31.5**	**51.7**	**2.1**
	フルタイム－労務・技能職	129	4	17	37	64	7
		100.0	**3.1**	**13.2**	**28.7**	**49.6**	**5.4**
	パート・アルバイト	195	6	17	41	123	8
		100.0	**3.1**	**8.7**	**21.0**	**63.1**	**4.1**
	主婦・主夫専業	176	3	18	51	92	12
		100.0	**1.7**	**10.2**	**29.0**	**52.3**	**6.8**
	学　生	78	4	8	21	42	3
		100.0	**5.1**	**10.3**	**26.9**	**53.8**	**3.8**
	無　職	113	2	9	22	72	8
		100.0	**1.8**	**8.0**	**19.5**	**63.7**	**7.1**
世帯年収	～３００万円未満	234	5	24	65	128	12
		100.0	**2.1**	**10.3**	**27.8**	**54.7**	**5.1**
	～４００万円未満	172	7	14	37	103	11
		100.0	**4.1**	**8.1**	**21.5**	**59.9**	**6.4**
	～５００万円未満	165	8	17	43	90	7
		100.0	**4.8**	**10.3**	**26.1**	**54.5**	**4.2**
	～６００万円未満	158	3	22	41	87	5
		100.0	**1.9**	**13.9**	**25.9**	**55.1**	**3.2**
	～７００万円未満	112	0	11	32	66	3
		100.0	**-**	**9.8**	**28.6**	**58.9**	**2.7**
	～８００万円未満	92	3	6	26	52	5
		100.0	**3.3**	**6.5**	**28.3**	**56.5**	**5.4**
	～１,０００万円未満	131	3	18	37	71	2
		100.0	**2.3**	**13.7**	**28.2**	**54.2**	**1.5**
	～１２００万円未満	71	4	7	22	35	3
		100.0	**5.6**	**9.9**	**31.0**	**49.3**	**4.2**
	１２００万円以上	70	1	5	22	40	2
		100.0	**1.4**	**7.1**	**31.4**	**57.1**	**2.9**

ポイント差	+10	+5	-5	-10

[33] 表頭:[Q5b]問５　自動販売機等で返却されること　ｂ）五千円銀行券(SA)

表側:[SEXAGE]性年代(MA)

		全体	返却されてしまうことがよくある	返却されてしまうことがたまにある	返却されてしまうことはあまりない	返却されたことはない	無回答
全体		1,222	35	125	328	681	53
		100.0	**2.9**	**10.2**	**26.8**	**55.7**	**4.3**
男性	男性小計	629	21	64	171	348	25
		100.0	**3.3**	**10.2**	**27.2**	**55.3**	**4.0**
	１５～１９才	37	2	3	12	19	1
		100.0	**5.4**	**8.1**	**32.4**	**51.4**	**2.7**
	２０～２９才	73	9	11	15	36	2
		100.0	**12.3**	**15.1**	**20.5**	**49.3**	**2.7**
	３０～３９才	108	4	17	33	52	2
		100.0	**3.7**	**15.7**	**30.6**	**48.1**	**1.9**
	４０～４９才	113	3	18	33	58	1
		100.0	**2.7**	**15.9**	**29.2**	**51.3**	**0.9**
	５０～５９才	101	2	5	29	64	1
		100.0	**2.0**	**5.0**	**28.7**	**63.4**	**1.0**
	６０～６９才	114	0	6	32	66	10
		100.0	**-**	**5.3**	**28.1**	**57.9**	**8.8**
	７０～７９才	83	1	4	17	53	8
		100.0	**1.2**	**4.8**	**20.5**	**63.9**	**9.6**
女性	女性小計	593	14	61	157	333	28
		100.0	**2.4**	**10.3**	**26.5**	**56.2**	**4.7**
	１５～１９才	27	0	1	6	19	1
		100.0	**-**	**3.7**	**22.2**	**70.4**	**3.7**
	２０～２９才	74	4	14	19	36	1
		100.0	**5.4**	**18.9**	**25.7**	**48.6**	**1.4**
	３０～３９才	96	2	14	34	46	0
		100.0	**2.1**	**14.6**	**35.4**	**47.9**	**-**
	４０～４９才	97	3	12	31	47	4
		100.0	**3.1**	**12.4**	**32.0**	**48.5**	**4.1**
	５０～５９才	103	3	10	26	60	4
		100.0	**2.9**	**9.7**	**25.2**	**58.3**	**3.9**
	６０～６９才	109	0	9	26	65	9
		100.0	**-**	**8.3**	**23.9**	**59.6**	**8.3**
	７０～７９才	87	2	1	15	60	9
		100.0	**2.3**	**1.1**	**17.2**	**69.0**	**10.3**

ポイント差	+10	+5	-5	-10

[34]　表頭:[Q5c]問５　自動販売機等で返却されること　ｃ）二千円銀行券(SA)

		全体	返却されてしまうことがよくある	返却されてしまうことがたまにある	返却されてしまうことはあまりない	返却されたことはない	無回答
全体		1,222	91	65	121	823	122
		100.0	**7.4**	**5.3**	**9.9**	**67.3**	**10.0**
地域	北海道	57	7	2	2	40	6
		100.0	**12.3**	**3.5**	**3.5**	**70.2**	**10.5**
	東北	84	3	8	8	57	8
		100.0	**3.6**	**9.5**	**9.5**	**67.9**	**9.5**
	関東	487	40	25	53	327	42
		100.0	**8.2**	**5.1**	**10.9**	**67.1**	**8.6**
	北陸	35	3	0	2	27	3
		100.0	**8.6**	**-**	**5.7**	**77.1**	**8.6**
	東海	143	9	5	17	97	15
		100.0	**6.3**	**3.5**	**11.9**	**67.8**	**10.5**
	近畿	187	17	11	15	120	24
		100.0	**9.1**	**5.9**	**8.0**	**64.2**	**12.8**
	中国	71	2	7	7	46	9
		100.0	**2.8**	**9.9**	**9.9**	**64.8**	**12.7**
	四国	30	1	0	4	22	3
		100.0	**3.3**	**-**	**13.3**	**73.3**	**10.0**
	福岡	70	6	4	9	44	7
		100.0	**8.6**	**5.7**	**12.9**	**62.9**	**10.0**
	九州	51	2	2	4	39	4
		100.0	**3.9**	**3.9**	**7.8**	**76.5**	**7.8**
	沖縄	7	1	1	0	4	1
		100.0	**14.3**	**14.3**	**-**	**57.1**	**14.3**
都市規模	21大都市	393	35	25	41	251	41
		100.0	**8.9**	**6.4**	**10.4**	**63.9**	**10.4**
	15万以上都市	352	21	17	30	253	31
		100.0	**6.0**	**4.8**	**8.5**	**71.9**	**8.8**
	15万未満都市	388	28	19	41	255	45
		100.0	**7.2**	**4.9**	**10.6**	**65.7**	**11.6**
	郡部	89	7	4	9	64	5
		100.0	**7.9**	**4.5**	**10.1**	**71.9**	**5.6**
性別	男性	629	60	30	67	408	64
		100.0	**9.5**	**4.8**	**10.7**	**64.9**	**10.2**
	女性	593	31	35	54	415	58
		100.0	**5.2**	**5.9**	**9.1**	**70.0**	**9.8**
年齢	１５～１９才	64	3	0	12	46	3
		100.0	**4.7**	**-**	**18.8**	**71.9**	**4.7**
	２０～２９才	147	16	10	11	103	7
		100.0	**10.9**	**6.8**	**7.5**	**70.1**	**4.8**
	３０～３９才	204	19	14	21	143	7
		100.0	**9.3**	**6.9**	**10.3**	**70.1**	**3.4**
	４０～４９才	210	17	19	31	135	8
		100.0	**8.1**	**9.0**	**14.8**	**64.3**	**3.8**
	５０～５９才	204	17	9	15	144	19
		100.0	**8.3**	**4.4**	**7.4**	**70.6**	**9.3**
	６０～６９才	223	9	7	22	146	39
		100.0	**4.0**	**3.1**	**9.9**	**65.5**	**17.5**
	７０～７９才	170	10	6	9	106	39
		100.0	**5.9**	**3.5**	**5.3**	**62.4**	**22.9**

ポイント差	+10	+5	-5	-10

[35]　表頭:[Q5c]問５　自動販売機等で返却されること　ｃ）二千円銀行券(SA)

		全体	返却されてしまうことがよくある	返却されてしまうことがたまにある	返却されてしまうことはあまりない	返却されたことはない	無回答
全体		1,222	91	65	121	823	122
		100.0	**7.4**	**5.3**	**9.9**	**67.3**	**10.0**
職業	自営・自由業－農林漁業	15	0	1	0	13	1
		100.0	**-**	**6.7**	**-**	**86.7**	**6.7**
	自営・自由業－自営商工業	122	15	5	14	80	8
		100.0	**12.3**	**4.1**	**11.5**	**65.6**	**6.6**
	自営・自由業－自由業	43	2	3	5	25	8
		100.0	**4.7**	**7.0**	**11.6**	**58.1**	**18.6**
	フルタイム－管理職	60	4	4	10	40	2
		100.0	**6.7**	**6.7**	**16.7**	**66.7**	**3.3**
	フルタイム－事務・技術職	286	28	18	28	196	16
		100.0	**9.8**	**6.3**	**9.8**	**68.5**	**5.6**
	フルタイム－労務・技能職	129	11	9	9	90	10
		100.0	**8.5**	**7.0**	**7.0**	**69.8**	**7.8**
	パート・アルバイト	195	9	15	20	133	18
		100.0	**4.6**	**7.7**	**10.3**	**68.2**	**9.2**
	主婦・主夫専業	176	9	6	13	121	27
		100.0	**5.1**	**3.4**	**7.4**	**68.8**	**15.3**
	学　生	78	6	2	13	52	5
		100.0	**7.7**	**2.6**	**16.7**	**66.7**	**6.4**
	無　職	113	7	2	9	70	25
		100.0	**6.2**	**1.8**	**8.0**	**61.9**	**22.1**
世帯年収	～３００万円未満	234	15	17	20	141	41
		100.0	**6.4**	**7.3**	**8.5**	**60.3**	**17.5**
	～４００万円未満	172	15	8	17	112	20
		100.0	**8.7**	**4.7**	**9.9**	**65.1**	**11.6**
	～５００万円未満	165	16	6	14	117	12
		100.0	**9.7**	**3.6**	**8.5**	**70.9**	**7.3**
	～６００万円未満	158	13	8	17	108	12
		100.0	**8.2**	**5.1**	**10.8**	**68.4**	**7.6**
	～７００万円未満	112	8	6	13	78	7
		100.0	**7.1**	**5.4**	**11.6**	**69.6**	**6.3**
	～８００万円未満	92	8	5	12	61	6
		100.0	**8.7**	**5.4**	**13.0**	**66.3**	**6.5**
	～１,０００万円未満	131	6	7	12	97	9
		100.0	**4.6**	**5.3**	**9.2**	**74.0**	**6.9**
	～１２００万円未満	71	3	6	6	51	5
		100.0	**4.2**	**8.5**	**8.5**	**71.8**	**7.0**
	１２００万円以上	70	7	2	10	44	7
		100.0	**10.0**	**2.9**	**14.3**	**62.9**	**10.0**

ポイント差	+10	+5	-5	-10

[36] 表頭:[Q5c]問５　自動販売機等で返却されること　ｃ）二千円銀行券(SA)

表側:[SEXAGE]性年代(MA)

		全体	返却されてしまうことがよくある	返却されてしまうことがたまにある	返却されてしまうことはあまりない	返却されたことはない	無回答
全体		1,222	91	65	121	823	122
		100.0	**7.4**	**5.3**	**9.9**	**67.3**	**10.0**
男性	男性小計	629	60	30	67	408	64
		100.0	**9.5**	**4.8**	**10.7**	**64.9**	**10.2**
	１５～１９才	37	2	0	11	22	2
		100.0	**5.4**	**-**	**29.7**	**59.5**	**5.4**
	２０～２９才	73	12	3	7	48	3
		100.0	**16.4**	**4.1**	**9.6**	**65.8**	**4.1**
	３０～３９才	108	14	7	11	73	3
		100.0	**13.0**	**6.5**	**10.2**	**67.6**	**2.8**
	４０～４９才	113	11	9	15	75	3
		100.0	**9.7**	**8.0**	**13.3**	**66.4**	**2.7**
	５０～５９才	101	8	4	9	71	9
		100.0	**7.9**	**4.0**	**8.9**	**70.3**	**8.9**
	６０～６９才	114	6	5	10	71	22
		100.0	**5.3**	**4.4**	**8.8**	**62.3**	**19.3**
	７０～７９才	83	7	2	4	48	22
		100.0	**8.4**	**2.4**	**4.8**	**57.8**	**26.5**
女性	女性小計	593	31	35	54	415	58
		100.0	**5.2**	**5.9**	**9.1**	**70.0**	**9.8**
	１５～１９才	27	1	0	1	24	1
		100.0	**3.7**	**-**	**3.7**	**88.9**	**3.7**
	２０～２９才	74	4	7	4	55	4
		100.0	**5.4**	**9.5**	**5.4**	**74.3**	**5.4**
	３０～３９才	96	5	7	10	70	4
		100.0	**5.2**	**7.3**	**10.4**	**72.9**	**4.2**
	４０～４９才	97	6	10	16	60	5
		100.0	**6.2**	**10.3**	**16.5**	**61.9**	**5.2**
	５０～５９才	103	9	5	6	73	10
		100.0	**8.7**	**4.9**	**5.8**	**70.9**	**9.7**
	６０～６９才	109	3	2	12	75	17
		100.0	**2.8**	**1.8**	**11.0**	**68.8**	**15.6**
	７０～７９才	87	3	4	5	58	17
		100.0	**3.4**	**4.6**	**5.7**	**66.7**	**19.5**

ポイント差	+10	+5	-5	-10

[37]　表頭:[Q5d]問５　自動販売機等で返却されること　ｄ）千円銀行券(SA)

		全体	返却されてしまうことがよくある	返却されてしまうことがたまにある	返却されてしまうことはあまりない	返却されたことはない	無回答
全体		1,222	145	600	245	212	20
		100.0	**11.9**	**49.1**	**20.0**	**17.3**	**1.6**
地域	北海道	57	8	32	6	11	0
		100.0	**14.0**	**56.1**	**10.5**	**19.3**	**-**
	東北	84	6	45	15	17	1
		100.0	**7.1**	**53.6**	**17.9**	**20.2**	**1.2**
	関東	487	65	233	98	83	8
		100.0	**13.3**	**47.8**	**20.1**	**17.0**	**1.6**
	北陸	35	3	16	5	11	0
		100.0	**8.6**	**45.7**	**14.3**	**31.4**	**-**
	東海	143	11	68	30	29	5
		100.0	**7.7**	**47.6**	**21.0**	**20.3**	**3.5**
	近畿	187	26	95	34	30	2
		100.0	**13.9**	**50.8**	**18.2**	**16.0**	**1.1**
	中国	71	8	34	20	7	2
		100.0	**11.3**	**47.9**	**28.2**	**9.9**	**2.8**
	四国	30	5	11	11	3	0
		100.0	**16.7**	**36.7**	**36.7**	**10.0**	**-**
	福岡	70	8	37	12	12	1
		100.0	**11.4**	**52.9**	**17.1**	**17.1**	**1.4**
	九州	51	5	25	13	8	0
		100.0	**9.8**	**49.0**	**25.5**	**15.7**	**-**
	沖縄	7	0	4	1	1	1
		100.0	**-**	**57.1**	**14.3**	**14.3**	**14.3**
都市規模	21大都市	393	51	192	77	67	6
		100.0	**13.0**	**48.9**	**19.6**	**17.0**	**1.5**
	15万以上都市	352	39	178	68	63	4
		100.0	**11.1**	**50.6**	**19.3**	**17.9**	**1.1**
	15万未満都市	388	48	184	81	65	10
		100.0	**12.4**	**47.4**	**20.9**	**16.8**	**2.6**
	郡部	89	7	46	19	17	0
		100.0	**7.9**	**51.7**	**21.3**	**19.1**	**-**
性別	男性	629	70	314	142	94	9
		100.0	**11.1**	**49.9**	**22.6**	**14.9**	**1.4**
	女性	593	75	286	103	118	11
		100.0	**12.6**	**48.2**	**17.4**	**19.9**	**1.9**
年齢	１５～１９才	64	9	24	16	15	0
		100.0	**14.1**	**37.5**	**25.0**	**23.4**	**-**
	２０～２９才	147	19	76	29	21	2
		100.0	**12.9**	**51.7**	**19.7**	**14.3**	**1.4**
	３０～３９才	204	34	108	39	21	2
		100.0	**16.7**	**52.9**	**19.1**	**10.3**	**1.0**
	４０～４９才	210	35	117	40	16	2
		100.0	**16.7**	**55.7**	**19.0**	**7.6**	**1.0**
	５０～５９才	204	27	113	35	27	2
		100.0	**13.2**	**55.4**	**17.2**	**13.2**	**1.0**
	６０～６９才	223	10	105	54	46	8
		100.0	**4.5**	**47.1**	**24.2**	**20.6**	**3.6**
	７０～７９才	170	11	57	32	66	4
		100.0	**6.5**	**33.5**	**18.8**	**38.8**	**2.4**

ポイント差	+10	+5	-5	-10

[38]　表頭:[Q5d]問５　自動販売機等で返却されること　ｄ）千円銀行券(SA)

		全体	返却されてしまうことがよくある	返却されてしまうことがたまにある	返却されてしまうことはあまりない	返却されたことはない	無回答
全体		1,222	145	600	245	212	20
		100.0	**11.9**	**49.1**	**20.0**	**17.3**	**1.6**
職業	自営・自由業－農林漁業	15	1	11	2	1	0
		100.0	**6.7**	**73.3**	**13.3**	**6.7**	**-**
	自営・自由業－自営商工業	122	12	58	30	22	0
		100.0	**9.8**	**47.5**	**24.6**	**18.0**	**-**
	自営・自由業－自由業	43	9	24	6	4	0
		100.0	**20.9**	**55.8**	**14.0**	**9.3**	**-**
	フルタイム－管理職	60	10	27	17	6	0
		100.0	**16.7**	**45.0**	**28.3**	**10.0**	**-**
	フルタイム－事務・技術職	286	34	158	55	36	3
		100.0	**11.9**	**55.2**	**19.2**	**12.6**	**1.0**
	フルタイム－労務・技能職	129	16	73	22	15	3
		100.0	**12.4**	**56.6**	**17.1**	**11.6**	**2.3**
	パート・アルバイト	195	25	93	45	30	2
		100.0	**12.8**	**47.7**	**23.1**	**15.4**	**1.0**
	主婦・主夫専業	176	20	78	25	47	6
		100.0	**11.4**	**44.3**	**14.2**	**26.7**	**3.4**
	学　生	78	11	32	17	17	1
		100.0	**14.1**	**41.0**	**21.8**	**21.8**	**1.3**
	無　職	113	6	45	26	33	3
		100.0	**5.3**	**39.8**	**23.0**	**29.2**	**2.7**
世帯年収	～３００万円未満	234	24	105	42	59	4
		100.0	**10.3**	**44.9**	**17.9**	**25.2**	**1.7**
	～４００万円未満	172	17	78	43	30	4
		100.0	**9.9**	**45.3**	**25.0**	**17.4**	**2.3**
	～５００万円未満	165	18	84	33	26	4
		100.0	**10.9**	**50.9**	**20.0**	**15.8**	**2.4**
	～６００万円未満	158	20	90	26	21	1
		100.0	**12.7**	**57.0**	**16.5**	**13.3**	**0.6**
	～７００万円未満	112	15	61	22	13	1
		100.0	**13.4**	**54.5**	**19.6**	**11.6**	**0.9**
	～８００万円未満	92	13	44	26	9	0
		100.0	**14.1**	**47.8**	**28.3**	**9.8**	**-**
	～１,０００万円未満	131	20	60	24	26	1
		100.0	**15.3**	**45.8**	**18.3**	**19.8**	**0.8**
	～１２００万円未満	71	6	41	11	13	0
		100.0	**8.5**	**57.7**	**15.5**	**18.3**	**-**
	１２００万円以上	70	9	32	16	11	2
		100.0	**12.9**	**45.7**	**22.9**	**15.7**	**2.9**

ポイント差	+10	+5	-5	-10

[39] 表頭:[Q5d]問５　自動販売機等で返却されること　ｄ）千円銀行券(SA)

表側:[SEXAGE]性年代(MA)

		全体	返却されてしまうことがよくある	返却されてしまうことがたまにある	返却されてしまうことはあまりない	返却されたことはない	無回答
全体		1,222	145	600	245	212	20
		100.0	**11.9**	**49.1**	**20.0**	**17.3**	**1.6**
男性	男性小計	629	70	314	142	94	9
		100.0	**11.1**	**49.9**	**22.6**	**14.9**	**1.4**
	１５～１９才	37	5	15	10	7	0
		100.0	**13.5**	**40.5**	**27.0**	**18.9**	**-**
	２０～２９才	73	5	41	17	9	1
		100.0	**6.8**	**56.2**	**23.3**	**12.3**	**1.4**
	３０～３９才	108	20	54	23	9	2
		100.0	**18.5**	**50.0**	**21.3**	**8.3**	**1.9**
	４０～４９才	113	23	63	18	8	1
		100.0	**20.4**	**55.8**	**15.9**	**7.1**	**0.9**
	５０～５９才	101	8	58	22	12	1
		100.0	**7.9**	**57.4**	**21.8**	**11.9**	**1.0**
	６０～６９才	114	3	52	35	21	3
		100.0	**2.6**	**45.6**	**30.7**	**18.4**	**2.6**
	７０～７９才	83	6	31	17	28	1
		100.0	**7.2**	**37.3**	**20.5**	**33.7**	**1.2**
女性	女性小計	593	75	286	103	118	11
		100.0	**12.6**	**48.2**	**17.4**	**19.9**	**1.9**
	１５～１９才	27	4	9	6	8	0
		100.0	**14.8**	**33.3**	**22.2**	**29.6**	**-**
	２０～２９才	74	14	35	12	12	1
		100.0	**18.9**	**47.3**	**16.2**	**16.2**	**1.4**
	３０～３９才	96	14	54	16	12	0
		100.0	**14.6**	**56.3**	**16.7**	**12.5**	**-**
	４０～４９才	97	12	54	22	8	1
		100.0	**12.4**	**55.7**	**22.7**	**8.2**	**1.0**
	５０～５９才	103	19	55	13	15	1
		100.0	**18.4**	**53.4**	**12.6**	**14.6**	**1.0**
	６０～６９才	109	7	53	19	25	5
		100.0	**6.4**	**48.6**	**17.4**	**22.9**	**4.6**
	７０～７９才	87	5	26	15	38	3
		100.0	**5.7**	**29.9**	**17.2**	**43.7**	**3.4**

ポイント差	+10	+5	-5	-10

[40]　表頭:[Q5e]問５　自動販売機等で返却されること　ｅ）五百円貨幣(SA)

		全体	返却されてしまうことがよくある	返却されてしまうことがたまにある	返却されてしまうことはあまりない	返却されたことはない	無回答
全体		1,222	26	187	368	597	44
		100.0	**2.1**	**15.3**	**30.1**	**48.9**	**3.6**
地域	北海道	57	4	4	18	30	1
		100.0	**7.0**	**7.0**	**31.6**	**52.6**	**1.8**
	東北	84	0	12	26	44	2
		100.0	**-**	**14.3**	**31.0**	**52.4**	**2.4**
	関東	487	8	78	157	226	18
		100.0	**1.6**	**16.0**	**32.2**	**46.4**	**3.7**
	北陸	35	2	2	9	21	1
		100.0	**5.7**	**5.7**	**25.7**	**60.0**	**2.9**
	東海	143	3	20	38	74	8
		100.0	**2.1**	**14.0**	**26.6**	**51.7**	**5.6**
	近畿	187	5	35	55	87	5
		100.0	**2.7**	**18.7**	**29.4**	**46.5**	**2.7**
	中国	71	2	7	20	38	4
		100.0	**2.8**	**9.9**	**28.2**	**53.5**	**5.6**
	四国	30	1	4	8	16	1
		100.0	**3.3**	**13.3**	**26.7**	**53.3**	**3.3**
	福岡	70	0	16	18	35	1
		100.0	**-**	**22.9**	**25.7**	**50.0**	**1.4**
	九州	51	1	8	16	25	1
		100.0	**2.0**	**15.7**	**31.4**	**49.0**	**2.0**
	沖縄	7	0	1	3	1	2
		100.0	**-**	**14.3**	**42.9**	**14.3**	**28.6**
都市規模	21大都市	393	8	65	118	187	15
		100.0	**2.0**	**16.5**	**30.0**	**47.6**	**3.8**
	15万以上都市	352	10	52	109	170	11
		100.0	**2.8**	**14.8**	**31.0**	**48.3**	**3.1**
	15万未満都市	388	7	53	117	194	17
		100.0	**1.8**	**13.7**	**30.2**	**50.0**	**4.4**
	郡部	89	1	17	24	46	1
		100.0	**1.1**	**19.1**	**27.0**	**51.7**	**1.1**
性別	男性	629	16	96	222	273	22
		100.0	**2.5**	**15.3**	**35.3**	**43.4**	**3.5**
	女性	593	10	91	146	324	22
		100.0	**1.7**	**15.3**	**24.6**	**54.6**	**3.7**
年齢	１５～１９才	64	2	11	16	35	0
		100.0	**3.1**	**17.2**	**25.0**	**54.7**	**-**
	２０～２９才	147	2	17	47	78	3
		100.0	**1.4**	**11.6**	**32.0**	**53.1**	**2.0**
	３０～３９才	204	7	42	73	79	3
		100.0	**3.4**	**20.6**	**35.8**	**38.7**	**1.5**
	４０～４９才	210	6	47	67	84	6
		100.0	**2.9**	**22.4**	**31.9**	**40.0**	**2.9**
	５０～５９才	204	4	38	62	93	7
		100.0	**2.0**	**18.6**	**30.4**	**45.6**	**3.4**
	６０～６９才	223	3	20	71	117	12
		100.0	**1.3**	**9.0**	**31.8**	**52.5**	**5.4**
	７０～７９才	170	2	12	32	111	13
		100.0	**1.2**	**7.1**	**18.8**	**65.3**	**7.6**

ポイント差	+10	+5	-5	-10

[41]　表頭:[Q5e]問５　自動販売機等で返却されること　ｅ）五百円貨幣(SA)

		全体	返却されてしまうことがよくある	返却されてしまうことがたまにある	返却されてしまうことはあまりない	返却されたことはない	無回答
全体		1,222	26	187	368	597	44
		100.0	**2.1**	**15.3**	**30.1**	**48.9**	**3.6**
職業	自営・自由業－農林漁業	15	1	3	3	8	0
		100.0	**6.7**	**20.0**	**20.0**	**53.3**	**-**
	自営・自由業－自営商工業	122	4	16	35	64	3
		100.0	**3.3**	**13.1**	**28.7**	**52.5**	**2.5**
	自営・自由業－自由業	43	0	10	16	15	2
		100.0	**-**	**23.3**	**37.2**	**34.9**	**4.7**
	フルタイム－管理職	60	2	13	20	24	1
		100.0	**3.3**	**21.7**	**33.3**	**40.0**	**1.7**
	フルタイム－事務・技術職	286	6	47	100	127	6
		100.0	**2.1**	**16.4**	**35.0**	**44.4**	**2.1**
	フルタイム－労務・技能職	129	3	26	44	51	5
		100.0	**2.3**	**20.2**	**34.1**	**39.5**	**3.9**
	パート・アルバイト	195	4	30	51	102	8
		100.0	**2.1**	**15.4**	**26.2**	**52.3**	**4.1**
	主婦・主夫専業	176	3	25	44	94	10
		100.0	**1.7**	**14.2**	**25.0**	**53.4**	**5.7**
	学　生	78	2	13	23	39	1
		100.0	**2.6**	**16.7**	**29.5**	**50.0**	**1.3**
	無　職	113	1	4	32	70	6
		100.0	**0.9**	**3.5**	**28.3**	**61.9**	**5.3**
世帯年収	～３００万円未満	234	6	36	54	127	11
		100.0	**2.6**	**15.4**	**23.1**	**54.3**	**4.7**
	～４００万円未満	172	4	21	58	82	7
		100.0	**2.3**	**12.2**	**33.7**	**47.7**	**4.1**
	～５００万円未満	165	0	20	50	90	5
		100.0	**-**	**12.1**	**30.3**	**54.5**	**3.0**
	～６００万円未満	158	7	24	46	77	4
		100.0	**4.4**	**15.2**	**29.1**	**48.7**	**2.5**
	～７００万円未満	112	3	14	36	56	3
		100.0	**2.7**	**12.5**	**32.1**	**50.0**	**2.7**
	～８００万円未満	92	1	13	27	49	2
		100.0	**1.1**	**14.1**	**29.3**	**53.3**	**2.2**
	～１,０００万円未満	131	3	22	46	58	2
		100.0	**2.3**	**16.8**	**35.1**	**44.3**	**1.5**
	～１２００万円未満	71	1	18	22	25	5
		100.0	**1.4**	**25.4**	**31.0**	**35.2**	**7.0**
	１２００万円以上	70	1	18	27	22	2
		100.0	**1.4**	**25.7**	**38.6**	**31.4**	**2.9**

ポイント差	+10	+5	-5	-10

[42] 表頭:[Q5e]問５　自動販売機等で返却されること　ｅ）五百円貨幣(SA)

表側:[SEXAGE]性年代(MA)

		全体	返却されてしまうことがよくある	返却されてしまうことがたまにある	返却されてしまうことはあまりない	返却されたことはない	無回答
全体		1,222	26	187	368	597	44
		100.0	**2.1**	**15.3**	**30.1**	**48.9**	**3.6**
男性	男性小計	629	16	96	222	273	22
		100.0	**2.5**	**15.3**	**35.3**	**43.4**	**3.5**
	１５～１９才	37	1	6	12	18	0
		100.0	**2.7**	**16.2**	**32.4**	**48.6**	**-**
	２０～２９才	73	1	6	30	35	1
		100.0	**1.4**	**8.2**	**41.1**	**47.9**	**1.4**
	３０～３９才	108	4	25	42	35	2
		100.0	**3.7**	**23.1**	**38.9**	**32.4**	**1.9**
	４０～４９才	113	4	24	40	42	3
		100.0	**3.5**	**21.2**	**35.4**	**37.2**	**2.7**
	５０～５９才	101	2	22	36	37	4
		100.0	**2.0**	**21.8**	**35.6**	**36.6**	**4.0**
	６０～６９才	114	2	9	42	56	5
		100.0	**1.8**	**7.9**	**36.8**	**49.1**	**4.4**
	７０～７９才	83	2	4	20	50	7
		100.0	**2.4**	**4.8**	**24.1**	**60.2**	**8.4**
女性	女性小計	593	10	91	146	324	22
		100.0	**1.7**	**15.3**	**24.6**	**54.6**	**3.7**
	１５～１９才	27	1	5	4	17	0
		100.0	**3.7**	**18.5**	**14.8**	**63.0**	**-**
	２０～２９才	74	1	11	17	43	2
		100.0	**1.4**	**14.9**	**23.0**	**58.1**	**2.7**
	３０～３９才	96	3	17	31	44	1
		100.0	**3.1**	**17.7**	**32.3**	**45.8**	**1.0**
	４０～４９才	97	2	23	27	42	3
		100.0	**2.1**	**23.7**	**27.8**	**43.3**	**3.1**
	５０～５９才	103	2	16	26	56	3
		100.0	**1.9**	**15.5**	**25.2**	**54.4**	**2.9**
	６０～６９才	109	1	11	29	61	7
		100.0	**0.9**	**10.1**	**26.6**	**56.0**	**6.4**
	７０～７９才	87	0	8	12	61	6
		100.0	**-**	**9.2**	**13.8**	**70.1**	**6.9**

ポイント差	+10	+5	-5	-10

[43]　表頭:[Q5f]問５　自動販売機等で返却されること　ｆ）百円貨幣(SA)

		全体	返却されてしまうことがよくある	返却されてしまうことがたまにある	返却されてしまうことはあまりない	返却されたことはない	無回答
全体		1,222	86	419	286	401	30
		100.0	**7.0**	**34.3**	**23.4**	**32.8**	**2.5**
地域	北海道	57	8	23	7	19	0
		100.0	**14.0**	**40.4**	**12.3**	**33.3**	**-**
	東北	84	6	31	15	30	2
		100.0	**7.1**	**36.9**	**17.9**	**35.7**	**2.4**
	関東	487	36	164	122	153	12
		100.0	**7.4**	**33.7**	**25.1**	**31.4**	**2.5**
	北陸	35	4	10	4	17	0
		100.0	**11.4**	**28.6**	**11.4**	**48.6**	**-**
	東海	143	6	46	39	46	6
		100.0	**4.2**	**32.2**	**27.3**	**32.2**	**4.2**
	近畿	187	10	69	42	62	4
		100.0	**5.3**	**36.9**	**22.5**	**33.2**	**2.1**
	中国	71	5	21	18	26	1
		100.0	**7.0**	**29.6**	**25.4**	**36.6**	**1.4**
	四国	30	2	9	9	9	1
		100.0	**6.7**	**30.0**	**30.0**	**30.0**	**3.3**
	福岡	70	4	26	17	22	1
		100.0	**5.7**	**37.1**	**24.3**	**31.4**	**1.4**
	九州	51	5	16	12	16	2
		100.0	**9.8**	**31.4**	**23.5**	**31.4**	**3.9**
	沖縄	7	0	4	1	1	1
		100.0	**-**	**57.1**	**14.3**	**14.3**	**14.3**
都市規模	21大都市	393	32	126	93	134	8
		100.0	**8.1**	**32.1**	**23.7**	**34.1**	**2.0**
	15万以上都市	352	23	122	82	116	9
		100.0	**6.5**	**34.7**	**23.3**	**33.0**	**2.6**
	15万未満都市	388	29	137	91	118	13
		100.0	**7.5**	**35.3**	**23.5**	**30.4**	**3.4**
	郡部	89	2	34	20	33	0
		100.0	**2.2**	**38.2**	**22.5**	**37.1**	**-**
性別	男性	629	41	227	168	182	11
		100.0	**6.5**	**36.1**	**26.7**	**28.9**	**1.7**
	女性	593	45	192	118	219	19
		100.0	**7.6**	**32.4**	**19.9**	**36.9**	**3.2**
年齢	１５～１９才	64	1	24	17	21	1
		100.0	**1.6**	**37.5**	**26.6**	**32.8**	**1.6**
	２０～２９才	147	12	39	38	56	2
		100.0	**8.2**	**26.5**	**25.9**	**38.1**	**1.4**
	３０～３９才	204	28	92	47	35	2
		100.0	**13.7**	**45.1**	**23.0**	**17.2**	**1.0**
	４０～４９才	210	25	83	58	40	4
		100.0	**11.9**	**39.5**	**27.6**	**19.0**	**1.9**
	５０～５９才	204	9	80	53	60	2
		100.0	**4.4**	**39.2**	**26.0**	**29.4**	**1.0**
	６０～６９才	223	3	67	53	89	11
		100.0	**1.3**	**30.0**	**23.8**	**39.9**	**4.9**
	７０～７９才	170	8	34	20	100	8
		100.0	**4.7**	**20.0**	**11.8**	**58.8**	**4.7**

ポイント差	+10	+5	-5	-10

[44]　表頭:[Q5f]問５　自動販売機等で返却されること　ｆ）百円貨幣(SA)

		全体	返却されてしまうことがよくある	返却されてしまうことがたまにある	返却されてしまうことはあまりない	返却されたことはない	無回答
全体		1,222	86	419	286	401	30
		100.0	**7.0**	**34.3**	**23.4**	**32.8**	**2.5**
職業	自営・自由業－農林漁業	15	1	4	5	5	0
		100.0	**6.7**	**26.7**	**33.3**	**33.3**	**-**
	自営・自由業－自営商工業	122	5	46	28	43	0
		100.0	**4.1**	**37.7**	**23.0**	**35.2**	**-**
	自営・自由業－自由業	43	5	16	9	12	1
		100.0	**11.6**	**37.2**	**20.9**	**27.9**	**2.3**
	フルタイム－管理職	60	7	21	16	16	0
		100.0	**11.7**	**35.0**	**26.7**	**26.7**	**-**
	フルタイム－事務・技術職	286	26	103	80	74	3
		100.0	**9.1**	**36.0**	**28.0**	**25.9**	**1.0**
	フルタイム－労務・技能職	129	15	47	34	30	3
		100.0	**11.6**	**36.4**	**26.4**	**23.3**	**2.3**
	パート・アルバイト	195	12	72	42	63	6
		100.0	**6.2**	**36.9**	**21.5**	**32.3**	**3.1**
	主婦・主夫専業	176	10	54	29	75	8
		100.0	**5.7**	**30.7**	**16.5**	**42.6**	**4.5**
	学　生	78	4	26	20	26	2
		100.0	**5.1**	**33.3**	**25.6**	**33.3**	**2.6**
	無　職	113	1	28	22	56	6
		100.0	**0.9**	**24.8**	**19.5**	**49.6**	**5.3**
世帯年収	～３００万円未満	234	18	60	48	99	9
		100.0	**7.7**	**25.6**	**20.5**	**42.3**	**3.8**
	～４００万円未満	172	5	62	43	59	3
		100.0	**2.9**	**36.0**	**25.0**	**34.3**	**1.7**
	～５００万円未満	165	6	54	41	58	6
		100.0	**3.6**	**32.7**	**24.8**	**35.2**	**3.6**
	～６００万円未満	158	16	55	34	50	3
		100.0	**10.1**	**34.8**	**21.5**	**31.6**	**1.9**
	～７００万円未満	112	9	48	25	29	1
		100.0	**8.0**	**42.9**	**22.3**	**25.9**	**0.9**
	～８００万円未満	92	8	36	23	22	3
		100.0	**8.7**	**39.1**	**25.0**	**23.9**	**3.3**
	～１,０００万円未満	131	12	39	38	41	1
		100.0	**9.2**	**29.8**	**29.0**	**31.3**	**0.8**
	～１２００万円未満	71	5	28	16	22	0
		100.0	**7.0**	**39.4**	**22.5**	**31.0**	**-**
	１２００万円以上	70	5	31	18	14	2
		100.0	**7.1**	**44.3**	**25.7**	**20.0**	**2.9**

ポイント差	+10	+5	-5	-10

[45] 表頭:[Q5f]問５　自動販売機等で返却されること　ｆ）百円貨幣(SA)

表側:[SEXAGE]性年代(MA)

		全体	返却されてしまうことがよくある	返却されてしまうことがたまにある	返却されてしまうことはあまりない	返却されたことはない	無回答
全体		1,222	86	419	286	401	30
		100.0	**7.0**	**34.3**	**23.4**	**32.8**	**2.5**
男性	男性小計	629	41	227	168	182	11
		100.0	**6.5**	**36.1**	**26.7**	**28.9**	**1.7**
	１５～１９才	37	1	16	11	9	0
		100.0	**2.7**	**43.2**	**29.7**	**24.3**	**-**
	２０～２９才	73	5	18	23	26	1
		100.0	**6.8**	**24.7**	**31.5**	**35.6**	**1.4**
	３０～３９才	108	14	45	27	20	2
		100.0	**13.0**	**41.7**	**25.0**	**18.5**	**1.9**
	４０～４９才	113	14	53	27	18	1
		100.0	**12.4**	**46.9**	**23.9**	**15.9**	**0.9**
	５０～５９才	101	2	39	33	27	0
		100.0	**2.0**	**38.6**	**32.7**	**26.7**	**-**
	６０～６９才	114	1	38	32	39	4
		100.0	**0.9**	**33.3**	**28.1**	**34.2**	**3.5**
	７０～７９才	83	4	18	15	43	3
		100.0	**4.8**	**21.7**	**18.1**	**51.8**	**3.6**
女性	女性小計	593	45	192	118	219	19
		100.0	**7.6**	**32.4**	**19.9**	**36.9**	**3.2**
	１５～１９才	27	0	8	6	12	1
		100.0	**-**	**29.6**	**22.2**	**44.4**	**3.7**
	２０～２９才	74	7	21	15	30	1
		100.0	**9.5**	**28.4**	**20.3**	**40.5**	**1.4**
	３０～３９才	96	14	47	20	15	0
		100.0	**14.6**	**49.0**	**20.8**	**15.6**	**-**
	４０～４９才	97	11	30	31	22	3
		100.0	**11.3**	**30.9**	**32.0**	**22.7**	**3.1**
	５０～５９才	103	7	41	20	33	2
		100.0	**6.8**	**39.8**	**19.4**	**32.0**	**1.9**
	６０～６９才	109	2	29	21	50	7
		100.0	**1.8**	**26.6**	**19.3**	**45.9**	**6.4**
	７０～７９才	87	4	16	5	57	5
		100.0	**4.6**	**18.4**	**5.7**	**65.5**	**5.7**

ポイント差	+10	+5	-5	-10

[46]　表頭:[Q5g]問５　自動販売機等で返却されること　ｇ）五十円貨幣(SA)

		全体	返却されてしまうことがよくある	返却されてしまうことがたまにある	返却されてしまうことはあまりない	返却されたことはない	無回答
全体		1,222	16	115	406	642	43
		100.0	**1.3**	**9.4**	**33.2**	**52.5**	**3.5**
地域	北海道	57	1	4	22	29	1
		100.0	**1.8**	**7.0**	**38.6**	**50.9**	**1.8**
	東北	84	1	11	25	45	2
		100.0	**1.2**	**13.1**	**29.8**	**53.6**	**2.4**
	関東	487	7	39	167	256	18
		100.0	**1.4**	**8.0**	**34.3**	**52.6**	**3.7**
	北陸	35	3	4	6	21	1
		100.0	**8.6**	**11.4**	**17.1**	**60.0**	**2.9**
	東海	143	1	12	42	81	7
		100.0	**0.7**	**8.4**	**29.4**	**56.6**	**4.9**
	近畿	187	2	26	63	92	4
		100.0	**1.1**	**13.9**	**33.7**	**49.2**	**2.1**
	中国	71	0	5	22	40	4
		100.0	**-**	**7.0**	**31.0**	**56.3**	**5.6**
	四国	30	0	3	12	14	1
		100.0	**-**	**10.0**	**40.0**	**46.7**	**3.3**
	福岡	70	0	7	26	35	2
		100.0	**-**	**10.0**	**37.1**	**50.0**	**2.9**
	九州	51	1	3	19	27	1
		100.0	**2.0**	**5.9**	**37.3**	**52.9**	**2.0**
	沖縄	7	0	1	2	2	2
		100.0	**-**	**14.3**	**28.6**	**28.6**	**28.6**
都市規模	21大都市	393	5	31	123	220	14
		100.0	**1.3**	**7.9**	**31.3**	**56.0**	**3.6**
	15万以上都市	352	6	36	126	174	10
		100.0	**1.7**	**10.2**	**35.8**	**49.4**	**2.8**
	15万未満都市	388	5	40	124	202	17
		100.0	**1.3**	**10.3**	**32.0**	**52.1**	**4.4**
	郡部	89	0	8	33	46	2
		100.0	**-**	**9.0**	**37.1**	**51.7**	**2.2**
性別	男性	629	10	66	234	299	20
		100.0	**1.6**	**10.5**	**37.2**	**47.5**	**3.2**
	女性	593	6	49	172	343	23
		100.0	**1.0**	**8.3**	**29.0**	**57.8**	**3.9**
年齢	１５～１９才	64	0	8	25	30	1
		100.0	**-**	**12.5**	**39.1**	**46.9**	**1.6**
	２０～２９才	147	1	17	47	80	2
		100.0	**0.7**	**11.6**	**32.0**	**54.4**	**1.4**
	３０～３９才	204	6	27	76	93	2
		100.0	**2.9**	**13.2**	**37.3**	**45.6**	**1.0**
	４０～４９才	210	5	22	97	81	5
		100.0	**2.4**	**10.5**	**46.2**	**38.6**	**2.4**
	５０～５９才	204	0	19	73	108	4
		100.0	**-**	**9.3**	**35.8**	**52.9**	**2.0**
	６０～６９才	223	3	14	64	127	15
		100.0	**1.3**	**6.3**	**28.7**	**57.0**	**6.7**
	７０～７９才	170	1	8	24	123	14
		100.0	**0.6**	**4.7**	**14.1**	**72.4**	**8.2**

ポイント差	+10	+5	-5	-10

[47]　表頭:[Q5g]問５　自動販売機等で返却されること　ｇ）五十円貨幣(SA)

		全体	返却されてしまうことがよくある	返却されてしまうことがたまにある	返却されてしまうことはあまりない	返却されたことはない	無回答
全体		1,222	16	115	406	642	43
		100.0	**1.3**	**9.4**	**33.2**	**52.5**	**3.5**
職業	自営・自由業－農林漁業	15	1	2	5	7	0
		100.0	**6.7**	**13.3**	**33.3**	**46.7**	**-**
	自営・自由業－自営商工業	122	0	10	40	69	3
		100.0	**-**	**8.2**	**32.8**	**56.6**	**2.5**
	自営・自由業－自由業	43	0	7	13	20	3
		100.0	**-**	**16.3**	**30.2**	**46.5**	**7.0**
	フルタイム－管理職	60	3	8	21	28	0
		100.0	**5.0**	**13.3**	**35.0**	**46.7**	**-**
	フルタイム－事務・技術職	286	5	28	105	142	6
		100.0	**1.7**	**9.8**	**36.7**	**49.7**	**2.1**
	フルタイム－労務・技能職	129	2	15	57	52	3
		100.0	**1.6**	**11.6**	**44.2**	**40.3**	**2.3**
	パート・アルバイト	195	2	19	59	109	6
		100.0	**1.0**	**9.7**	**30.3**	**55.9**	**3.1**
	主婦・主夫専業	176	2	12	49	103	10
		100.0	**1.1**	**6.8**	**27.8**	**58.5**	**5.7**
	学　生	78	0	9	31	36	2
		100.0	**-**	**11.5**	**39.7**	**46.2**	**2.6**
	無　職	113	1	5	26	73	8
		100.0	**0.9**	**4.4**	**23.0**	**64.6**	**7.1**
世帯年収	～３００万円未満	234	1	27	58	139	9
		100.0	**0.4**	**11.5**	**24.8**	**59.4**	**3.8**
	～４００万円未満	172	2	11	56	94	9
		100.0	**1.2**	**6.4**	**32.6**	**54.7**	**5.2**
	～５００万円未満	165	1	14	53	91	6
		100.0	**0.6**	**8.5**	**32.1**	**55.2**	**3.6**
	～６００万円未満	158	3	15	53	83	4
		100.0	**1.9**	**9.5**	**33.5**	**52.5**	**2.5**
	～７００万円未満	112	1	10	37	61	3
		100.0	**0.9**	**8.9**	**33.0**	**54.5**	**2.7**
	～８００万円未満	92	1	7	39	43	2
		100.0	**1.1**	**7.6**	**42.4**	**46.7**	**2.2**
	～１,０００万円未満	131	2	13	54	61	1
		100.0	**1.5**	**9.9**	**41.2**	**46.6**	**0.8**
	～１２００万円未満	71	3	11	24	30	3
		100.0	**4.2**	**15.5**	**33.8**	**42.3**	**4.2**
	１２００万円以上	70	2	7	28	30	3
		100.0	**2.9**	**10.0**	**40.0**	**42.9**	**4.3**

ポイント差	+10	+5	-5	-10

[48] 表頭:[Q5g]問５　自動販売機等で返却されること　ｇ）五十円貨幣(SA)

表側:[SEXAGE]性年代(MA)

		全体	返却されてしまうことがよくある	返却されてしまうことがたまにある	返却されてしまうことはあまりない	返却されたことはない	無回答
全体		1,222	16	115	406	642	43
		100.0	**1.3**	**9.4**	**33.2**	**52.5**	**3.5**
男性	男性小計	629	10	66	234	299	20
		100.0	**1.6**	**10.5**	**37.2**	**47.5**	**3.2**
	１５～１９才	37	0	5	16	16	0
		100.0	**-**	**13.5**	**43.2**	**43.2**	**-**
	２０～２９才	73	0	9	28	35	1
		100.0	**-**	**12.3**	**38.4**	**47.9**	**1.4**
	３０～３９才	108	5	18	41	42	2
		100.0	**4.6**	**16.7**	**38.0**	**38.9**	**1.9**
	４０～４９才	113	3	12	57	39	2
		100.0	**2.7**	**10.6**	**50.4**	**34.5**	**1.8**
	５０～５９才	101	0	11	40	49	1
		100.0	**-**	**10.9**	**39.6**	**48.5**	**1.0**
	６０～６９才	114	1	7	38	61	7
		100.0	**0.9**	**6.1**	**33.3**	**53.5**	**6.1**
	７０～７９才	83	1	4	14	57	7
		100.0	**1.2**	**4.8**	**16.9**	**68.7**	**8.4**
女性	女性小計	593	6	49	172	343	23
		100.0	**1.0**	**8.3**	**29.0**	**57.8**	**3.9**
	１５～１９才	27	0	3	9	14	1
		100.0	**-**	**11.1**	**33.3**	**51.9**	**3.7**
	２０～２９才	74	1	8	19	45	1
		100.0	**1.4**	**10.8**	**25.7**	**60.8**	**1.4**
	３０～３９才	96	1	9	35	51	0
		100.0	**1.0**	**9.4**	**36.5**	**53.1**	**-**
	４０～４９才	97	2	10	40	42	3
		100.0	**2.1**	**10.3**	**41.2**	**43.3**	**3.1**
	５０～５９才	103	0	8	33	59	3
		100.0	**-**	**7.8**	**32.0**	**57.3**	**2.9**
	６０～６９才	109	2	7	26	66	8
		100.0	**1.8**	**6.4**	**23.9**	**60.6**	**7.3**
	７０～７９才	87	0	4	10	66	7
		100.0	**-**	**4.6**	**11.5**	**75.9**	**8.0**

ポイント差	+10	+5	-5	-10

[49]　表頭:[Q5h]問５　自動販売機等で返却されること　ｈ）十円貨幣(SA)

		全体	返却されてしまうことがよくある	返却されてしまうことがたまにある	返却されてしまうことはあまりない	返却されたことはない	無回答
全体		1,222	67	334	318	470	33
		100.0	**5.5**	**27.3**	**26.0**	**38.5**	**2.7**
地域	北海道	57	4	18	13	21	1
		100.0	**7.0**	**31.6**	**22.8**	**36.8**	**1.8**
	東北	84	3	27	15	37	2
		100.0	**3.6**	**32.1**	**17.9**	**44.0**	**2.4**
	関東	487	26	140	126	181	14
		100.0	**5.3**	**28.7**	**25.9**	**37.2**	**2.9**
	北陸	35	4	10	9	11	1
		100.0	**11.4**	**28.6**	**25.7**	**31.4**	**2.9**
	東海	143	6	33	37	61	6
		100.0	**4.2**	**23.1**	**25.9**	**42.7**	**4.2**
	近畿	187	9	56	48	71	3
		100.0	**4.8**	**29.9**	**25.7**	**38.0**	**1.6**
	中国	71	5	15	19	29	3
		100.0	**7.0**	**21.1**	**26.8**	**40.8**	**4.2**
	四国	30	0	4	14	11	1
		100.0	**-**	**13.3**	**46.7**	**36.7**	**3.3**
	福岡	70	5	12	22	30	1
		100.0	**7.1**	**17.1**	**31.4**	**42.9**	**1.4**
	九州	51	5	16	14	16	0
		100.0	**9.8**	**31.4**	**27.5**	**31.4**	**-**
	沖縄	7	0	3	1	2	1
		100.0	**-**	**42.9**	**14.3**	**28.6**	**14.3**
都市規模	21大都市	393	21	110	97	153	12
		100.0	**5.3**	**28.0**	**24.7**	**38.9**	**3.1**
	15万以上都市	352	16	100	98	129	9
		100.0	**4.5**	**28.4**	**27.8**	**36.6**	**2.6**
	15万未満都市	388	28	100	96	152	12
		100.0	**7.2**	**25.8**	**24.7**	**39.2**	**3.1**
	郡部	89	2	24	27	36	0
		100.0	**2.2**	**27.0**	**30.3**	**40.4**	**-**
性別	男性	629	38	176	188	210	17
		100.0	**6.0**	**28.0**	**29.9**	**33.4**	**2.7**
	女性	593	29	158	130	260	16
		100.0	**4.9**	**26.6**	**21.9**	**43.8**	**2.7**
年齢	１５～１９才	64	3	22	18	21	0
		100.0	**4.7**	**34.4**	**28.1**	**32.8**	**-**
	２０～２９才	147	13	38	32	62	2
		100.0	**8.8**	**25.9**	**21.8**	**42.2**	**1.4**
	３０～３９才	204	17	61	57	67	2
		100.0	**8.3**	**29.9**	**27.9**	**32.8**	**1.0**
	４０～４９才	210	16	78	62	50	4
		100.0	**7.6**	**37.1**	**29.5**	**23.8**	**1.9**
	５０～５９才	204	9	67	57	68	3
		100.0	**4.4**	**32.8**	**27.9**	**33.3**	**1.5**
	６０～６９才	223	3	45	66	98	11
		100.0	**1.3**	**20.2**	**29.6**	**43.9**	**4.9**
	７０～７９才	170	6	23	26	104	11
		100.0	**3.5**	**13.5**	**15.3**	**61.2**	**6.5**

ポイント差	+10	+5	-5	-10

[50]　表頭:[Q5h]問５　自動販売機等で返却されること　ｈ）十円貨幣(SA)

		全体	返却されてしまうことがよくある	返却されてしまうことがたまにある	返却されてしまうことはあまりない	返却されたことはない	無回答
全体		1,222	67	334	318	470	33
		100.0	**5.5**	**27.3**	**26.0**	**38.5**	**2.7**
職業	自営・自由業－農林漁業	15	1	3	4	7	0
		100.0	**6.7**	**20.0**	**26.7**	**46.7**	**-**
	自営・自由業－自営商工業	122	7	32	32	49	2
		100.0	**5.7**	**26.2**	**26.2**	**40.2**	**1.6**
	自営・自由業－自由業	43	2	12	11	16	2
		100.0	**4.7**	**27.9**	**25.6**	**37.2**	**4.7**
	フルタイム－管理職	60	5	15	19	21	0
		100.0	**8.3**	**25.0**	**31.7**	**35.0**	**-**
	フルタイム－事務・技術職	286	19	88	80	95	4
		100.0	**6.6**	**30.8**	**28.0**	**33.2**	**1.4**
	フルタイム－労務・技能職	129	9	42	39	36	3
		100.0	**7.0**	**32.6**	**30.2**	**27.9**	**2.3**
	パート・アルバイト	195	5	55	52	77	6
		100.0	**2.6**	**28.2**	**26.7**	**39.5**	**3.1**
	主婦・主夫専業	176	12	34	35	88	7
		100.0	**6.8**	**19.3**	**19.9**	**50.0**	**4.0**
	学　生	78	5	28	17	27	1
		100.0	**6.4**	**35.9**	**21.8**	**34.6**	**1.3**
	無　職	113	2	23	28	54	6
		100.0	**1.8**	**20.4**	**24.8**	**47.8**	**5.3**
世帯年収	～３００万円未満	234	13	47	54	112	8
		100.0	**5.6**	**20.1**	**23.1**	**47.9**	**3.4**
	～４００万円未満	172	9	34	48	77	4
		100.0	**5.2**	**19.8**	**27.9**	**44.8**	**2.3**
	～５００万円未満	165	8	40	47	65	5
		100.0	**4.8**	**24.2**	**28.5**	**39.4**	**3.0**
	～６００万円未満	158	10	49	33	63	3
		100.0	**6.3**	**31.0**	**20.9**	**39.9**	**1.9**
	～７００万円未満	112	8	34	25	42	3
		100.0	**7.1**	**30.4**	**22.3**	**37.5**	**2.7**
	～８００万円未満	92	6	35	26	23	2
		100.0	**6.5**	**38.0**	**28.3**	**25.0**	**2.2**
	～１,０００万円未満	131	7	36	40	47	1
		100.0	**5.3**	**27.5**	**30.5**	**35.9**	**0.8**
	～１２００万円未満	71	4	26	22	18	1
		100.0	**5.6**	**36.6**	**31.0**	**25.4**	**1.4**
	１２００万円以上	70	2	28	20	17	3
		100.0	**2.9**	**40.0**	**28.6**	**24.3**	**4.3**

ポイント差	+10	+5	-5	-10

[51] 表頭:[Q5h]問５　自動販売機等で返却されること　ｈ）十円貨幣(SA)

表側:[SEXAGE]性年代(MA)

		全体	返却されてしまうことがよくある	返却されてしまうことがたまにある	返却されてしまうことはあまりない	返却されたことはない	無回答
全体		1,222	67	334	318	470	33
		100.0	**5.5**	**27.3**	**26.0**	**38.5**	**2.7**
男性	男性小計	629	38	176	188	210	17
		100.0	**6.0**	**28.0**	**29.9**	**33.4**	**2.7**
	１５～１９才	37	1	13	12	11	0
		100.0	**2.7**	**35.1**	**32.4**	**29.7**	**-**
	２０～２９才	73	7	16	20	29	1
		100.0	**9.6**	**21.9**	**27.4**	**39.7**	**1.4**
	３０～３９才	108	11	29	32	34	2
		100.0	**10.2**	**26.9**	**29.6**	**31.5**	**1.9**
	４０～４９才	113	9	44	38	20	2
		100.0	**8.0**	**38.9**	**33.6**	**17.7**	**1.8**
	５０～５９才	101	6	35	28	31	1
		100.0	**5.9**	**34.7**	**27.7**	**30.7**	**1.0**
	６０～６９才	114	2	28	38	41	5
		100.0	**1.8**	**24.6**	**33.3**	**36.0**	**4.4**
	７０～７９才	83	2	11	20	44	6
		100.0	**2.4**	**13.3**	**24.1**	**53.0**	**7.2**
女性	女性小計	593	29	158	130	260	16
		100.0	**4.9**	**26.6**	**21.9**	**43.8**	**2.7**
	１５～１９才	27	2	9	6	10	0
		100.0	**7.4**	**33.3**	**22.2**	**37.0**	**-**
	２０～２９才	74	6	22	12	33	1
		100.0	**8.1**	**29.7**	**16.2**	**44.6**	**1.4**
	３０～３９才	96	6	32	25	33	0
		100.0	**6.3**	**33.3**	**26.0**	**34.4**	**-**
	４０～４９才	97	7	34	24	30	2
		100.0	**7.2**	**35.1**	**24.7**	**30.9**	**2.1**
	５０～５９才	103	3	32	29	37	2
		100.0	**2.9**	**31.1**	**28.2**	**35.9**	**1.9**
	６０～６９才	109	1	17	28	57	6
		100.0	**0.9**	**15.6**	**25.7**	**52.3**	**5.5**
	７０～７９才	87	4	12	6	60	5
		100.0	**4.6**	**13.8**	**6.9**	**69.0**	**5.7**

ポイント差	+10	+5	-5	-10

[52]　表頭:[Q6_1]問６　イ）金融機関で両替や預金引き出しができなかった経験(SA)

		全体	よくある	たまにある	あまりない	ない	無回答
全体		1,222	23	150	353	678	18
		100.0	**1.9**	**12.3**	**28.9**	**55.5**	**1.5**
地域	北海道	57	2	5	11	39	0
		100.0	**3.5**	**8.8**	**19.3**	**68.4**	**-**
	東北	84	0	7	22	54	1
		100.0	**-**	**8.3**	**26.2**	**64.3**	**1.2**
	関東	487	11	58	140	272	6
		100.0	**2.3**	**11.9**	**28.7**	**55.9**	**1.2**
	北陸	35	2	5	10	18	0
		100.0	**5.7**	**14.3**	**28.6**	**51.4**	**-**
	東海	143	2	22	33	82	4
		100.0	**1.4**	**15.4**	**23.1**	**57.3**	**2.8**
	近畿	187	3	26	60	94	4
		100.0	**1.6**	**13.9**	**32.1**	**50.3**	**2.1**
	中国	71	0	9	27	34	1
		100.0	**-**	**12.7**	**38.0**	**47.9**	**1.4**
	四国	30	0	5	7	18	0
		100.0	**-**	**16.7**	**23.3**	**60.0**	**-**
	福岡	70	3	7	21	38	1
		100.0	**4.3**	**10.0**	**30.0**	**54.3**	**1.4**
	九州	51	0	5	19	26	1
		100.0	**-**	**9.8**	**37.3**	**51.0**	**2.0**
	沖縄	7	0	1	3	3	0
		100.0	**-**	**14.3**	**42.9**	**42.9**	**-**
都市規模	21大都市	393	6	39	115	228	5
		100.0	**1.5**	**9.9**	**29.3**	**58.0**	**1.3**
	15万以上都市	352	8	50	95	196	3
		100.0	**2.3**	**14.2**	**27.0**	**55.7**	**0.9**
	15万未満都市	388	8	43	119	209	9
		100.0	**2.1**	**11.1**	**30.7**	**53.9**	**2.3**
	郡部	89	1	18	24	45	1
		100.0	**1.1**	**20.2**	**27.0**	**50.6**	**1.1**
性別	男性	629	16	74	180	346	13
		100.0	**2.5**	**11.8**	**28.6**	**55.0**	**2.1**
	女性	593	7	76	173	332	5
		100.0	**1.2**	**12.8**	**29.2**	**56.0**	**0.8**
年齢	１５～１９才	64	2	6	9	45	2
		100.0	**3.1**	**9.4**	**14.1**	**70.3**	**3.1**
	２０～２９才	147	4	20	40	81	2
		100.0	**2.7**	**13.6**	**27.2**	**55.1**	**1.4**
	３０～３９才	204	7	36	59	100	2
		100.0	**3.4**	**17.6**	**28.9**	**49.0**	**1.0**
	４０～４９才	210	5	27	73	102	3
		100.0	**2.4**	**12.9**	**34.8**	**48.6**	**1.4**
	５０～５９才	204	2	25	64	111	2
		100.0	**1.0**	**12.3**	**31.4**	**54.4**	**1.0**
	６０～６９才	223	2	20	68	129	4
		100.0	**0.9**	**9.0**	**30.5**	**57.8**	**1.8**
	７０～７９才	170	1	16	40	110	3
		100.0	**0.6**	**9.4**	**23.5**	**64.7**	**1.8**

ポイント差	+10	+5	-5	-10

[53]　表頭:[Q6_1]問６　イ）金融機関で両替や預金引き出しができなかった経験(SA)

		全体	よくある	たまにある	あまりない	ない	無回答
全体		1,222	23	150	353	678	18
		100.0	**1.9**	**12.3**	**28.9**	**55.5**	**1.5**
職業	自営･自由業－農林漁業	15	0	0	7	8	0
		100.0	**-**	**-**	**46.7**	**53.3**	**-**
	自営･自由業－自営商工業	122	1	11	40	70	0
		100.0	**0.8**	**9.0**	**32.8**	**57.4**	**-**
	自営･自由業－自由業	43	5	5	13	20	0
		100.0	**11.6**	**11.6**	**30.2**	**46.5**	**-**
	フルタイム－管理職	60	0	9	21	30	0
		100.0	**-**	**15.0**	**35.0**	**50.0**	**-**
	フルタイム－事務･技術職	286	4	51	82	145	4
		100.0	**1.4**	**17.8**	**28.7**	**50.7**	**1.4**
	フルタイム－労務･技能職	129	3	17	42	64	3
		100.0	**2.3**	**13.2**	**32.6**	**49.6**	**2.3**
	パート･アルバイト	195	3	19	55	113	5
		100.0	**1.5**	**9.7**	**28.2**	**57.9**	**2.6**
	主婦･主夫専業	176	2	22	50	101	1
		100.0	**1.1**	**12.5**	**28.4**	**57.4**	**0.6**
	学　生	78	3	7	13	52	3
		100.0	**3.8**	**9.0**	**16.7**	**66.7**	**3.8**
	無　職	113	2	9	29	72	1
		100.0	**1.8**	**8.0**	**25.7**	**63.7**	**0.9**
世帯年収	～３００万円未満	234	6	22	68	135	3
		100.0	**2.6**	**9.4**	**29.1**	**57.7**	**1.3**
	～４００万円未満	172	2	21	50	97	2
		100.0	**1.2**	**12.2**	**29.1**	**56.4**	**1.2**
	～５００万円未満	165	3	20	55	83	4
		100.0	**1.8**	**12.1**	**33.3**	**50.3**	**2.4**
	～６００万円未満	158	1	27	34	94	2
		100.0	**0.6**	**17.1**	**21.5**	**59.5**	**1.3**
	～７００万円未満	112	1	15	35	60	1
		100.0	**0.9**	**13.4**	**31.3**	**53.6**	**0.9**
	～８００万円未満	92	0	9	35	47	1
		100.0	**-**	**9.8**	**38.0**	**51.1**	**1.1**
	～１,０００万円未満	131	3	17	36	74	1
		100.0	**2.3**	**13.0**	**27.5**	**56.5**	**0.8**
	～１２００万円未満	71	3	7	19	41	1
		100.0	**4.2**	**9.9**	**26.8**	**57.7**	**1.4**
	１２００万円以上	70	3	10	17	39	1
		100.0	**4.3**	**14.3**	**24.3**	**55.7**	**1.4**

ポイント差	+10	+5	-5	-10

[54] 表頭:[Q6_1]問６ イ）金融機関で両替や預金引き出しができなかった経験(SA)

表側:[SEXAGE]性年代(MA)

		全体	よくある	たまにある	あまりない	ない	無回答
全体		1,222	23	150	353	678	18
		100.0	**1.9**	**12.3**	**28.9**	**55.5**	**1.5**
男性	男性小計	629	16	74	180	346	13
		100.0	**2.5**	**11.8**	**28.6**	**55.0**	**2.1**
	１５～１９才	37	2	3	7	23	2
		100.0	**5.4**	**8.1**	**18.9**	**62.2**	**5.4**
	２０～２９才	73	2	10	20	40	1
		100.0	**2.7**	**13.7**	**27.4**	**54.8**	**1.4**
	３０～３９才	108	6	17	28	55	2
		100.0	**5.6**	**15.7**	**25.9**	**50.9**	**1.9**
	４０～４９才	113	3	17	36	56	1
		100.0	**2.7**	**15.0**	**31.9**	**49.6**	**0.9**
	５０～５９才	101	1	11	35	53	1
		100.0	**1.0**	**10.9**	**34.7**	**52.5**	**1.0**
	６０～６９才	114	1	11	36	62	4
		100.0	**0.9**	**9.6**	**31.6**	**54.4**	**3.5**
	７０～７９才	83	1	5	18	57	2
		100.0	**1.2**	**6.0**	**21.7**	**68.7**	**2.4**
女性	女性小計	593	7	76	173	332	5
		100.0	**1.2**	**12.8**	**29.2**	**56.0**	**0.8**
	１５～１９才	27	0	3	2	22	0
		100.0	**-**	**11.1**	**7.4**	**81.5**	**-**
	２０～２９才	74	2	10	20	41	1
		100.0	**2.7**	**13.5**	**27.0**	**55.4**	**1.4**
	３０～３９才	96	1	19	31	45	0
		100.0	**1.0**	**19.8**	**32.3**	**46.9**	**-**
	４０～４９才	97	2	10	37	46	2
		100.0	**2.1**	**10.3**	**38.1**	**47.4**	**2.1**
	５０～５９才	103	1	14	29	58	1
		100.0	**1.0**	**13.6**	**28.2**	**56.3**	**1.0**
	６０～６９才	109	1	9	32	67	0
		100.0	**0.9**	**8.3**	**29.4**	**61.5**	**-**
	７０～７９才	87	0	11	22	53	1
		100.0	**-**	**12.6**	**25.3**	**60.9**	**1.1**

ポイント差	+10	+5	-5	-10

[55] 表頭:[Q6_2]問６　ロ）両替ができなかった銀行券や貨幣の種類(MA)
アイテム条件:Q6_1(1,2)

		全体	一万円銀行券	五千円銀行券	二千円銀行券	千円銀行券	五百円貨幣	百円貨幣	五十円貨幣	十円貨幣	五円貨幣	一円貨幣	無回答
全体		173	35	88	24	66	26	21	13	13	12	15	2
		100.0	**20.2**	**50.9**	**13.9**	**38.2**	**15.0**	**12.1**	**7.5**	**7.5**	**6.9**	**8.7**	**1.2**
地域	北海道	7	3	3	3	2	1	0	1	0	1	1	0
		100.0	**42.9**	**42.9**	**42.9**	**28.6**	**14.3**	**-**	**14.3**	**-**	**14.3**	**14.3**	**-**
	東北	7	1	2	0	4	2	1	0	0	0	0	0
		100.0	**14.3**	**28.6**	**-**	**57.1**	**28.6**	**14.3**	**-**	**-**	**-**	**-**	**-**
	関東	69	12	36	11	24	12	8	6	5	5	5	2
		100.0	**17.4**	**52.2**	**15.9**	**34.8**	**17.4**	**11.6**	**8.7**	**7.2**	**7.2**	**7.2**	**2.9**
	北陸	7	1	1	0	3	1	3	0	0	0	0	0
		100.0	**14.3**	**14.3**	**-**	**42.9**	**14.3**	**42.9**	**-**	**-**	**-**	**-**	**-**
	東海	24	6	14	2	11	3	4	2	2	2	3	0
		100.0	**25.0**	**58.3**	**8.3**	**45.8**	**12.5**	**16.7**	**8.3**	**8.3**	**8.3**	**12.5**	**-**
	近畿	29	7	17	5	11	3	2	1	1	1	1	0
		100.0	**24.1**	**58.6**	**17.2**	**37.9**	**10.3**	**6.9**	**3.4**	**3.4**	**3.4**	**3.4**	**-**
	中国	9	1	4	2	5	1	0	1	1	1	1	0
		100.0	**11.1**	**44.4**	**22.2**	**55.6**	**11.1**	**-**	**11.1**	**11.1**	**11.1**	**11.1**	**-**
	四国	5	2	1	1	1	2	1	1	2	1	1	0
		100.0	**40.0**	**20.0**	**20.0**	**20.0**	**40.0**	**20.0**	**20.0**	**40.0**	**20.0**	**20.0**	**-**
	福岡	10	1	6	0	3	0	1	1	1	1	2	0
		100.0	**10.0**	**60.0**	**-**	**30.0**	**-**	**10.0**	**10.0**	**10.0**	**10.0**	**20.0**	**-**
	九州	5	1	3	0	2	1	1	0	1	0	1	0
		100.0	**20.0**	**60.0**	**-**	**40.0**	**20.0**	**20.0**	**-**	**20.0**	**-**	**20.0**	**-**
	沖縄	1	0	1	0	0	0	0	0	0	0	0	0
		100.0	**-**	**100.0**	**-**	**-**	**-**	**-**	**-**	**-**	**-**	**-**	**-**
都市規模	21大都市	45	7	25	8	18	7	5	5	5	4	3	0
		100.0	**15.6**	**55.6**	**17.8**	**40.0**	**15.6**	**11.1**	**11.1**	**11.1**	**8.9**	**6.7**	**-**
	15万以上都市	58	16	26	7	21	10	6	3	3	4	5	0
		100.0	**27.6**	**44.8**	**12.1**	**36.2**	**17.2**	**10.3**	**5.2**	**5.2**	**6.9**	**8.6**	**-**
	15万未満都市	51	7	30	6	21	5	8	3	3	3	6	0
		100.0	**13.7**	**58.8**	**11.8**	**41.2**	**9.8**	**15.7**	**5.9**	**5.9**	**5.9**	**11.8**	**-**
	郡部	19	5	7	3	6	4	2	2	2	1	1	2
		100.0	**26.3**	**36.8**	**15.8**	**31.6**	**21.1**	**10.5**	**10.5**	**10.5**	**5.3**	**5.3**	**10.5**
性別	男性	90	15	48	18	28	16	13	6	8	8	11	0
		100.0	**16.7**	**53.3**	**20.0**	**31.1**	**17.8**	**14.4**	**6.7**	**8.9**	**8.9**	**12.2**	**-**
	女性	83	20	40	6	38	10	8	7	5	4	4	2
		100.0	**24.1**	**48.2**	**7.2**	**45.8**	**12.0**	**9.6**	**8.4**	**6.0**	**4.8**	**4.8**	**2.4**
年齢	１５～１９才	8	1	2	2	2	3	2	1	1	2	2	1
		100.0	**12.5**	**25.0**	**25.0**	**25.0**	**37.5**	**25.0**	**12.5**	**12.5**	**25.0**	**25.0**	**12.5**
	２０～２９才	24	5	16	4	6	2	0	1	2	1	1	0
		100.0	**20.8**	**66.7**	**16.7**	**25.0**	**8.3**	**-**	**4.2**	**8.3**	**4.2**	**4.2**	**-**
	３０～３９才	43	6	24	9	16	10	6	3	4	3	3	0
		100.0	**14.0**	**55.8**	**20.9**	**37.2**	**23.3**	**14.0**	**7.0**	**9.3**	**7.0**	**7.0**	**-**
	４０～４９才	32	11	14	3	11	3	5	2	3	2	4	0
		100.0	**34.4**	**43.8**	**9.4**	**34.4**	**9.4**	**15.6**	**6.3**	**9.4**	**6.3**	**12.5**	**-**
	５０～５９才	27	8	8	4	15	3	3	4	2	2	2	0
		100.0	**29.6**	**29.6**	**14.8**	**55.6**	**11.1**	**11.1**	**14.8**	**7.4**	**7.4**	**7.4**	**-**
	６０～６９才	22	2	13	0	10	2	3	0	0	1	2	0
		100.0	**9.1**	**59.1**	**-**	**45.5**	**9.1**	**13.6**	**-**	**-**	**4.5**	**9.1**	**-**
	７０～７９才	17	2	11	2	6	3	2	2	1	1	1	1
		100.0	**11.8**	**64.7**	**11.8**	**35.3**	**17.6**	**11.8**	**11.8**	**5.9**	**5.9**	**5.9**	**5.9**

ポイント差	+10	+5	-5	-10

[56] 表頭:[Q6_2]問６ ロ）両替ができなかった銀行券や貨幣の種類(MA)
アイテム条件:Q6_1(1,2)

		全体	一万円銀行券	五千円銀行券	二千円銀行券	千円銀行券	五百円貨幣	百円貨幣	五十円貨幣	十円貨幣	五円貨幣	一円貨幣	無回答
全体		173	35	88	24	66	26	21	13	13	12	15	2
		100.0	**20.2**	**50.9**	**13.9**	**38.2**	**15.0**	**12.1**	**7.5**	**7.5**	**6.9**	**8.7**	**1.2**
職業	自営・自由業－農林漁業	0	0	0	0	0	0	0	0	0	0	0	0
		-	**-**	**-**	**-**	**-**	**-**	**-**	**-**	**-**	**-**	**-**	**-**
	自営・自由業－自営商工業	12	4	4	2	6	0	0	0	0	0	0	1
		100.0	**33.3**	**33.3**	**16.7**	**50.0**	**-**	**-**	**-**	**-**	**-**	**-**	**8.3**
	自営・自由業－自由業	10	2	4	1	3	1	3	1	1	2	2	0
		100.0	**20.0**	**40.0**	**10.0**	**30.0**	**10.0**	**30.0**	**10.0**	**10.0**	**20.0**	**20.0**	**-**
	フルタイム－管理職	9	0	5	2	4	1	0	0	0	0	0	0
		100.0	**-**	**55.6**	**22.2**	**44.4**	**11.1**	**-**	**-**	**-**	**-**	**-**	**-**
	フルタイム－事務・技術職	55	9	30	8	20	8	7	2	4	0	2	0
		100.0	**16.4**	**54.5**	**14.5**	**36.4**	**14.5**	**12.7**	**3.6**	**7.3**	**-**	**3.6**	**-**
	フルタイム－労務・技能職	20	3	12	4	6	2	1	0	0	0	1	0
		100.0	**15.0**	**60.0**	**20.0**	**30.0**	**10.0**	**5.0**	**-**	**-**	**-**	**5.0**	**-**
	パート・アルバイト	22	6	12	2	8	6	3	3	2	3	2	1
		100.0	**27.3**	**54.5**	**9.1**	**36.4**	**27.3**	**13.6**	**13.6**	**9.1**	**13.6**	**9.1**	**4.5**
	主婦・主夫専業	24	6	10	2	13	3	3	3	2	2	2	0
		100.0	**25.0**	**41.7**	**8.3**	**54.2**	**12.5**	**12.5**	**12.5**	**8.3**	**8.3**	**8.3**	**-**
	学　生	10	2	3	3	3	3	2	2	2	3	3	0
		100.0	**20.0**	**30.0**	**30.0**	**30.0**	**30.0**	**20.0**	**20.0**	**20.0**	**30.0**	**30.0**	**-**
	無　職	11	3	8	0	3	2	2	2	2	2	3	0
		100.0	**27.3**	**72.7**	**-**	**27.3**	**18.2**	**18.2**	**18.2**	**18.2**	**18.2**	**27.3**	**-**
世帯年収	～３００万円未満	28	7	14	2	9	3	3	2	1	1	2	1
		100.0	**25.0**	**50.0**	**7.1**	**32.1**	**10.7**	**10.7**	**7.1**	**3.6**	**3.6**	**7.1**	**3.6**
	～４００万円未満	23	4	15	4	7	4	2	2	3	3	3	0
		100.0	**17.4**	**65.2**	**17.4**	**30.4**	**17.4**	**8.7**	**8.7**	**13.0**	**13.0**	**13.0**	**-**
	～５００万円未満	23	4	13	2	13	6	3	4	2	3	2	0
		100.0	**17.4**	**56.5**	**8.7**	**56.5**	**26.1**	**13.0**	**17.4**	**8.7**	**13.0**	**8.7**	**-**
	～６００万円未満	28	5	11	5	13	4	1	1	0	1	2	1
		100.0	**17.9**	**39.3**	**17.9**	**46.4**	**14.3**	**3.6**	**3.6**	**-**	**3.6**	**7.1**	**3.6**
	～７００万円未満	16	2	8	2	6	1	4	1	4	1	3	0
		100.0	**12.5**	**50.0**	**12.5**	**37.5**	**6.3**	**25.0**	**6.3**	**25.0**	**6.3**	**18.8**	**-**
	～８００万円未満	9	2	6	1	3	1	0	0	0	0	0	0
		100.0	**22.2**	**66.7**	**11.1**	**33.3**	**11.1**	**-**	**-**	**-**	**-**	**-**	**-**
	～１,０００万円未満	20	5	12	3	4	3	4	0	0	0	0	0
		100.0	**25.0**	**60.0**	**15.0**	**20.0**	**15.0**	**20.0**	**-**	**-**	**-**	**-**	**-**
	～１２００万円未満	10	2	4	3	3	1	2	1	1	1	1	0
		100.0	**20.0**	**40.0**	**30.0**	**30.0**	**10.0**	**20.0**	**10.0**	**10.0**	**10.0**	**10.0**	**-**
	１２００万円以上	13	3	5	1	7	1	1	1	1	1	1	0
		100.0	**23.1**	**38.5**	**7.7**	**53.8**	**7.7**	**7.7**	**7.7**	**7.7**	**7.7**	**7.7**	**-**

ポイント差	+10	+5	-5	-10

[57] 表頭:[Q6_2]問６　ロ）両替ができなかった銀行券や貨幣の種類(MA)
アイテム条件:Q6_1(1,2)

表側:[SEXAGE]性年代(MA)

		全体	一万円銀行券	五千円銀行券	二千円銀行券	千円銀行券	五百円貨幣	百円貨幣	五十円貨幣	十円貨幣	五円貨幣	一円貨幣	無回答
全体		173	35	88	24	66	26	21	13	13	12	15	2
		100.0	**20.2**	**50.9**	**13.9**	**38.2**	**15.0**	**12.1**	**7.5**	**7.5**	**6.9**	**8.7**	**1.2**
男性	男性小計	90	15	48	18	28	16	13	6	8	8	11	0
		100.0	**16.7**	**53.3**	**20.0**	**31.1**	**17.8**	**14.4**	**6.7**	**8.9**	**8.9**	**12.2**	**-**
	１５～１９才	5	1	2	2	1	2	1	1	1	2	2	0
		100.0	**20.0**	**40.0**	**40.0**	**20.0**	**40.0**	**20.0**	**20.0**	**20.0**	**40.0**	**40.0**	**-**
	２０～２９才	12	1	8	2	3	1	0	1	1	1	1	0
		100.0	**8.3**	**66.7**	**16.7**	**25.0**	**8.3**	**-**	**8.3**	**8.3**	**8.3**	**8.3**	**-**
	３０～３９才	23	1	14	7	9	6	4	3	4	3	3	0
		100.0	**4.3**	**60.9**	**30.4**	**39.1**	**26.1**	**17.4**	**13.0**	**17.4**	**13.0**	**13.0**	**-**
	４０～４９才	20	7	7	2	6	3	5	1	2	1	3	0
		100.0	**35.0**	**35.0**	**10.0**	**30.0**	**15.0**	**25.0**	**5.0**	**10.0**	**5.0**	**15.0**	**-**
	５０～５９才	12	3	4	4	6	1	1	0	0	0	0	0
		100.0	**25.0**	**33.3**	**33.3**	**50.0**	**8.3**	**8.3**	**-**	**-**	**-**	**-**	**-**
	６０～６９才	12	0	8	0	2	1	1	0	0	1	2	0
		100.0	**-**	**66.7**	**-**	**16.7**	**8.3**	**8.3**	**-**	**-**	**8.3**	**16.7**	**-**
	７０～７９才	6	2	5	1	1	2	1	0	0	0	0	0
		100.0	**33.3**	**83.3**	**16.7**	**16.7**	**33.3**	**16.7**	**-**	**-**	**-**	**-**	**-**
女性	女性小計	83	20	40	6	38	10	8	7	5	4	4	2
		100.0	**24.1**	**48.2**	**7.2**	**45.8**	**12.0**	**9.6**	**8.4**	**6.0**	**4.8**	**4.8**	**2.4**
	１５～１９才	3	0	0	0	1	1	1	0	0	0	0	1
		100.0	**-**	**-**	**-**	**33.3**	**33.3**	**33.3**	**-**	**-**	**-**	**-**	**33.3**
	２０～２９才	12	4	8	2	3	1	0	0	1	0	0	0
		100.0	**33.3**	**66.7**	**16.7**	**25.0**	**8.3**	**-**	**-**	**8.3**	**-**	**-**	**-**
	３０～３９才	20	5	10	2	7	4	2	0	0	0	0	0
		100.0	**25.0**	**50.0**	**10.0**	**35.0**	**20.0**	**10.0**	**-**	**-**	**-**	**-**	**-**
	４０～４９才	12	4	7	1	5	0	0	1	1	1	1	0
		100.0	**33.3**	**58.3**	**8.3**	**41.7**	**-**	**-**	**8.3**	**8.3**	**8.3**	**8.3**	**-**
	５０～５９才	15	5	4	0	9	2	2	4	2	2	2	0
		100.0	**33.3**	**26.7**	**-**	**60.0**	**13.3**	**13.3**	**26.7**	**13.3**	**13.3**	**13.3**	**-**
	６０～６９才	10	2	5	0	8	1	2	0	0	0	0	0
		100.0	**20.0**	**50.0**	**-**	**80.0**	**10.0**	**20.0**	**-**	**-**	**-**	**-**	**-**
	７０～７９才	11	0	6	1	5	1	1	2	1	1	1	1
		100.0	**-**	**54.5**	**9.1**	**45.5**	**9.1**	**9.1**	**18.2**	**9.1**	**9.1**	**9.1**	**9.1**

ポイント差	+10	+5	-5	-10

[58]　表頭:[Q7_1]問７　イ）記念貨幣を購入又は引換えで入手した経験の有無(SA)

		全体	あ る	な い	無回答
全体		1,222	347	859	16
		100.0	**28.4**	**70.3**	**1.3**
地域	北海道	57	23	34	0
		100.0	**40.4**	**59.6**	**-**
	東北	84	19	63	2
		100.0	**22.6**	**75.0**	**2.4**
	関東	487	135	346	6
		100.0	**27.7**	**71.0**	**1.2**
	北陸	35	10	25	0
		100.0	**28.6**	**71.4**	**-**
	東海	143	32	108	3
		100.0	**22.4**	**75.5**	**2.1**
	近畿	187	64	119	4
		100.0	**34.2**	**63.6**	**2.1**
	中国	71	20	51	0
		100.0	**28.2**	**71.8**	**-**
	四国	30	11	19	0
		100.0	**36.7**	**63.3**	**-**
	福岡	70	15	54	1
		100.0	**21.4**	**77.1**	**1.4**
	九州	51	18	33	0
		100.0	**35.3**	**64.7**	**-**
	沖縄	7	0	7	0
		100.0	**-**	**100.0**	**-**
都市規模	21大都市	393	108	280	5
		100.0	**27.5**	**71.2**	**1.3**
	15万以上都市	352	107	242	3
		100.0	**30.4**	**68.8**	**0.9**
	15万未満都市	388	107	273	8
		100.0	**27.6**	**70.4**	**2.1**
	郡部	89	25	64	0
		100.0	**28.1**	**71.9**	**-**
性別	男性	629	193	426	10
		100.0	**30.7**	**67.7**	**1.6**
	女性	593	154	433	6
		100.0	**26.0**	**73.0**	**1.0**
年齢	１５～１９才	64	6	58	0
		100.0	**9.4**	**90.6**	**-**
	２０～２９才	147	14	131	2
		100.0	**9.5**	**89.1**	**1.4**
	３０～３９才	204	25	177	2
		100.0	**12.3**	**86.8**	**1.0**
	４０～４９才	210	49	158	3
		100.0	**23.3**	**75.2**	**1.4**
	５０～５９才	204	51	151	2
		100.0	**25.0**	**74.0**	**1.0**
	６０～６９才	223	89	129	5
		100.0	**39.9**	**57.8**	**2.2**
	７０～７９才	170	113	55	2
		100.0	**66.5**	**32.4**	**1.2**

ポイント差	+10	+5	-5	-10

[59]　表頭:[Q7_1]問７　イ）記念貨幣を購入又は引換えで入手した経験の有無(SA)

		全体	ある	ない	無回答
全体		1,222	347	859	16
		100.0	**28.4**	**70.3**	**1.3**
職業	自営･自由業－農林漁業	15	4	11	0
		100.0	**26.7**	**73.3**	**-**
	自営･自由業－自営商工業	122	47	75	0
		100.0	**38.5**	**61.5**	**-**
	自営･自由業－自由業	43	12	31	0
		100.0	**27.9**	**72.1**	**-**
	フルタイム－管理職	60	21	39	0
		100.0	**35.0**	**65.0**	**-**
	フルタイム－事務･技術職	286	57	225	4
		100.0	**19.9**	**78.7**	**1.4**
	フルタイム－労務･技能職	129	18	106	5
		100.0	**14.0**	**82.2**	**3.9**
	パート･アルバイト	195	48	145	2
		100.0	**24.6**	**74.4**	**1.0**
	主婦･主夫専業	176	66	109	1
		100.0	**37.5**	**61.9**	**0.6**
	学　生	78	7	70	1
		100.0	**9.0**	**89.7**	**1.3**
	無　職	113	67	44	2
		100.0	**59.3**	**38.9**	**1.8**
世帯年収	～３００万円未満	234	67	164	3
		100.0	**28.6**	**70.1**	**1.3**
	～４００万円未満	172	60	110	2
		100.0	**34.9**	**64.0**	**1.2**
	～５００万円未満	165	52	108	5
		100.0	**31.5**	**65.5**	**3.0**
	～６００万円未満	158	45	111	2
		100.0	**28.5**	**70.3**	**1.3**
	～７００万円未満	112	27	85	0
		100.0	**24.1**	**75.9**	**-**
	～８００万円未満	92	22	70	0
		100.0	**23.9**	**76.1**	**-**
	～１,０００万円未満	131	39	91	1
		100.0	**29.8**	**69.5**	**0.8**
	～１２００万円未満	71	18	53	0
		100.0	**25.4**	**74.6**	**-**
	１２００万円以上	70	15	54	1
		100.0	**21.4**	**77.1**	**1.4**

ポイント差	+10	+5	-5	-10

[60] 表頭:[Q7_1]問７ イ）記念貨幣を購入又は引換えで入手した経験の有無(SA)

表側:[SEXAGE]性年代(MA)

		全体	ある	ない	無回答
全体		1,222	347	859	16
		100.0	**28.4**	**70.3**	**1.3**
男性	男性小計	629	193	426	10
		100.0	**30.7**	**67.7**	**1.6**
	１５～１９才	37	2	35	0
		100.0	**5.4**	**94.6**	**-**
	２０～２９才	73	7	65	1
		100.0	**9.6**	**89.0**	**1.4**
	３０～３９才	108	15	91	2
		100.0	**13.9**	**84.3**	**1.9**
	４０～４９才	113	31	80	2
		100.0	**27.4**	**70.8**	**1.8**
	５０～５９才	101	28	73	0
		100.0	**27.7**	**72.3**	**-**
	６０～６９才	114	48	62	4
		100.0	**42.1**	**54.4**	**3.5**
	７０～７９才	83	62	20	1
		100.0	**74.7**	**24.1**	**1.2**
女性	女性小計	593	154	433	6
		100.0	**26.0**	**73.0**	**1.0**
	１５～１９才	27	4	23	0
		100.0	**14.8**	**85.2**	**-**
	２０～２９才	74	7	66	1
		100.0	**9.5**	**89.2**	**1.4**
	３０～３９才	96	10	86	0
		100.0	**10.4**	**89.6**	**-**
	４０～４９才	97	18	78	1
		100.0	**18.6**	**80.4**	**1.0**
	５０～５９才	103	23	78	2
		100.0	**22.3**	**75.7**	**1.9**
	６０～６９才	109	41	67	1
		100.0	**37.6**	**61.5**	**0.9**
	７０～７９才	87	51	35	1
		100.0	**58.6**	**40.2**	**1.1**

ポイント差	+10	+5	-5	-10

[61]　表頭:[Q7_2]問７　ロ）より関心がある記念貨幣(SA)

		全体	プレミアム型記念貨幣	引換型記念貨幣	無回答
全体		1,222	612	573	37
		100.0	**50.1**	**46.9**	**3.0**
地域	北海道	57	28	28	1
		100.0	**49.1**	**49.1**	**1.8**
	東北	84	38	43	3
		100.0	**45.2**	**51.2**	**3.6**
	関東	487	244	227	16
		100.0	**50.1**	**46.6**	**3.3**
	北陸	35	13	22	0
		100.0	**37.1**	**62.9**	**-**
	東海	143	63	75	5
		100.0	**44.1**	**52.4**	**3.5**
	近畿	187	100	79	8
		100.0	**53.5**	**42.2**	**4.3**
	中国	71	42	28	1
		100.0	**59.2**	**39.4**	**1.4**
	四国	30	19	11	0
		100.0	**63.3**	**36.7**	**-**
	福岡	70	32	35	3
		100.0	**45.7**	**50.0**	**4.3**
	九州	51	30	21	0
		100.0	**58.8**	**41.2**	**-**
	沖縄	7	3	4	0
		100.0	**42.9**	**57.1**	**-**
都市規模	21大都市	393	209	168	16
		100.0	**53.2**	**42.7**	**4.1**
	15万以上都市	352	187	160	5
		100.0	**53.1**	**45.5**	**1.4**
	15万未満都市	388	173	202	13
		100.0	**44.6**	**52.1**	**3.4**
	郡部	89	43	43	3
		100.0	**48.3**	**48.3**	**3.4**
性別	男性	629	321	289	19
		100.0	**51.0**	**45.9**	**3.0**
	女性	593	291	284	18
		100.0	**49.1**	**47.9**	**3.0**
年齢	１５～１９才	64	39	24	1
		100.0	**60.9**	**37.5**	**1.6**
	２０～２９才	147	82	61	4
		100.0	**55.8**	**41.5**	**2.7**
	３０～３９才	204	118	82	4
		100.0	**57.8**	**40.2**	**2.0**
	４０～４９才	210	103	103	4
		100.0	**49.0**	**49.0**	**1.9**
	５０～５９才	204	107	93	4
		100.0	**52.5**	**45.6**	**2.0**
	６０～６９才	223	96	116	11
		100.0	**43.0**	**52.0**	**4.9**
	７０～７９才	170	67	94	9
		100.0	**39.4**	**55.3**	**5.3**

ポイント差	+10	+5	-5	-10

[62]　表頭:[Q7_2]問７　ロ）より関心がある記念貨幣(SA)

		全体	プレミアム型記念貨幣	引換型記念貨幣	無回答
全体		1,222	612	573	37
		100.0	**50.1**	**46.9**	**3.0**
職業	自営・自由業－農林漁業	15	6	8	1
		100.0	**40.0**	**53.3**	**6.7**
	自営・自由業－自営商工業	122	68	51	3
		100.0	**55.7**	**41.8**	**2.5**
	自営・自由業－自由業	43	19	23	1
		100.0	**44.2**	**53.5**	**2.3**
	フルタイム－管理職	60	27	33	0
		100.0	**45.0**	**55.0**	**-**
	フルタイム－事務・技術職	286	150	127	9
		100.0	**52.4**	**44.4**	**3.1**
	フルタイム－労務・技能職	129	67	56	6
		100.0	**51.9**	**43.4**	**4.7**
	パート・アルバイト	195	98	94	3
		100.0	**50.3**	**48.2**	**1.5**
	主婦・主夫専業	176	84	87	5
		100.0	**47.7**	**49.4**	**2.8**
	学　生	78	51	25	2
		100.0	**65.4**	**32.1**	**2.6**
	無　職	113	41	66	6
		100.0	**36.3**	**58.4**	**5.3**
世帯年収	～３００万円未満	234	105	121	8
		100.0	**44.9**	**51.7**	**3.4**
	～４００万円未満	172	83	82	7
		100.0	**48.3**	**47.7**	**4.1**
	～５００万円未満	165	86	73	6
		100.0	**52.1**	**44.2**	**3.6**
	～６００万円未満	158	72	80	6
		100.0	**45.6**	**50.6**	**3.8**
	～７００万円未満	112	60	49	3
		100.0	**53.6**	**43.8**	**2.7**
	～８００万円未満	92	54	38	0
		100.0	**58.7**	**41.3**	**-**
	～１,０００万円未満	131	70	58	3
		100.0	**53.4**	**44.3**	**2.3**
	～１２００万円未満	71	38	33	0
		100.0	**53.5**	**46.5**	**-**
	１２００万円以上	70	37	32	1
		100.0	**52.9**	**45.7**	**1.4**

ポイント差	+10	+5	-5	-10

[63] 表頭:[Q7_2]問７　ロ）より関心がある記念貨幣(SA)

表側:[SEXAGE]性年代(MA)

		全体	プレミアム型記念貨幣	引換型記念貨幣	無回答
全体		1,222 **100.0**	612 **50.1**	573 **46.9**	37 **3.0**
男性	男性小計	629 **100.0**	321 **51.0**	289 **45.9**	19 **3.0**
	１５～１９才	37 **100.0**	20 **54.1**	16 **43.2**	1 **2.7**
	２０～２９才	73 **100.0**	45 **61.6**	26 **35.6**	2 **2.7**
	３０～３９才	108 **100.0**	64 **59.3**	41 **38.0**	3 **2.8**
	４０～４９才	113 **100.0**	56 **49.6**	54 **47.8**	3 **2.7**
	５０～５９才	101 **100.0**	50 **49.5**	50 **49.5**	1 **1.0**
	６０～６９才	114 **100.0**	48 **42.1**	60 **52.6**	6 **5.3**
	７０～７９才	83 **100.0**	38 **45.8**	42 **50.6**	3 **3.6**
女性	女性小計	593 **100.0**	291 **49.1**	284 **47.9**	18 **3.0**
	１５～１９才	27 **100.0**	19 **70.4**	8 **29.6**	0 **-**
	２０～２９才	74 **100.0**	37 **50.0**	35 **47.3**	2 **2.7**
	３０～３９才	96 **100.0**	54 **56.3**	41 **42.7**	1 **1.0**
	４０～４９才	97 **100.0**	47 **48.5**	49 **50.5**	1 **1.0**
	５０～５９才	103 **100.0**	57 **55.3**	43 **41.7**	3 **2.9**
	６０～６９才	109 **100.0**	48 **44.0**	56 **51.4**	5 **4.6**
	７０～７９才	87 **100.0**	29 **33.3**	52 **59.8**	6 **6.9**

ポイント差	+10	+5	-5	-10

[64]　表頭:[Q7_3]問７　ハ）過去発行された記念貨幣で最も関心のあるテーマ(SA)

		全体	皇室の御慶事に関するもの	国際的な競技大会に関するもの	国際的な行事に関するもの	国家の構造、主権に関するもの	国家的プロジェクトに関するもの	その他	無回答
全体		1,222	464	496	64	25	118	30	25
		100.0	**38.0**	**40.6**	**5.2**	**2.0**	**9.7**	**2.5**	**2.0**
地域	北海道	57	19	24	2	3	7	2	0
		100.0	**33.3**	**42.1**	**3.5**	**5.3**	**12.3**	**3.5**	**-**
	東北	84	33	37	3	0	7	1	3
		100.0	**39.3**	**44.0**	**3.6**	**-**	**8.3**	**1.2**	**3.6**
	関東	487	190	194	21	11	46	16	9
		100.0	**39.0**	**39.8**	**4.3**	**2.3**	**9.4**	**3.3**	**1.8**
	北陸	35	11	13	4	1	4	2	0
		100.0	**31.4**	**37.1**	**11.4**	**2.9**	**11.4**	**5.7**	**-**
	東海	143	45	64	4	3	19	4	4
		100.0	**31.5**	**44.8**	**2.8**	**2.1**	**13.3**	**2.8**	**2.8**
	近畿	187	72	70	15	4	15	4	7
		100.0	**38.5**	**37.4**	**8.0**	**2.1**	**8.0**	**2.1**	**3.7**
	中国	71	29	27	4	2	7	1	1
		100.0	**40.8**	**38.0**	**5.6**	**2.8**	**9.9**	**1.4**	**1.4**
	四国	30	14	13	2	0	1	0	0
		100.0	**46.7**	**43.3**	**6.7**	**-**	**3.3**	**-**	**-**
	福岡	70	29	27	6	0	7	0	1
		100.0	**41.4**	**38.6**	**8.6**	**-**	**10.0**	**-**	**1.4**
	九州	51	21	23	3	0	4	0	0
		100.0	**41.2**	**45.1**	**5.9**	**-**	**7.8**	**-**	**-**
	沖縄	7	1	4	0	1	1	0	0
		100.0	**14.3**	**57.1**	**-**	**14.3**	**14.3**	**-**	**-**
都市規模	21大都市	393	148	157	21	7	42	10	8
		100.0	**37.7**	**39.9**	**5.3**	**1.8**	**10.7**	**2.5**	**2.0**
	15万以上都市	352	133	149	18	8	30	10	4
		100.0	**37.8**	**42.3**	**5.1**	**2.3**	**8.5**	**2.8**	**1.1**
	15万未満都市	388	148	152	24	9	36	7	12
		100.0	**38.1**	**39.2**	**6.2**	**2.3**	**9.3**	**1.8**	**3.1**
	郡部	89	35	38	1	1	10	3	1
		100.0	**39.3**	**42.7**	**1.1**	**1.1**	**11.2**	**3.4**	**1.1**
性別	男性	629	235	258	30	13	58	18	17
		100.0	**37.4**	**41.0**	**4.8**	**2.1**	**9.2**	**2.9**	**2.7**
	女性	593	229	238	34	12	60	12	8
		100.0	**38.6**	**40.1**	**5.7**	**2.0**	**10.1**	**2.0**	**1.3**
年齢	１５～１９才	64	13	30	7	1	8	3	2
		100.0	**20.3**	**46.9**	**10.9**	**1.6**	**12.5**	**4.7**	**3.1**
	２０～２９才	147	42	66	12	3	18	4	2
		100.0	**28.6**	**44.9**	**8.2**	**2.0**	**12.2**	**2.7**	**1.4**
	３０～３９才	204	56	96	8	7	30	5	2
		100.0	**27.5**	**47.1**	**3.9**	**3.4**	**14.7**	**2.5**	**1.0**
	４０～４９才	210	82	84	9	5	22	4	4
		100.0	**39.0**	**40.0**	**4.3**	**2.4**	**10.5**	**1.9**	**1.9**
	５０～５９才	204	99	64	11	3	18	6	3
		100.0	**48.5**	**31.4**	**5.4**	**1.5**	**8.8**	**2.9**	**1.5**
	６０～６９才	223	86	91	14	4	14	7	7
		100.0	**38.6**	**40.8**	**6.3**	**1.8**	**6.3**	**3.1**	**3.1**
	７０～７９才	170	86	65	3	2	8	1	5
		100.0	**50.6**	**38.2**	**1.8**	**1.2**	**4.7**	**0.6**	**2.9**

ポイント差	+10	+5	-5	-10

[65]　表頭:[Q7_3]問７　ハ）過去発行された記念貨幣で最も関心のあるテーマ(SA)

		全体	皇室の御慶事に関するもの	国際的な競技大会に関するもの	国際的な行事に関するもの	国家の構造、主権に関するもの	国家的プロジェクトに関するもの	その他	無回答
全体		1,222	464	496	64	25	118	30	25
		100.0	**38.0**	**40.6**	**5.2**	**2.0**	**9.7**	**2.5**	**2.0**
職業	自営・自由業－農林漁業	15	3	9	1	0	1	0	1
		100.0	**20.0**	**60.0**	**6.7**	**-**	**6.7**	**-**	**6.7**
	自営・自由業－自営商工業	122	68	33	7	5	7	1	1
		100.0	**55.7**	**27.0**	**5.7**	**4.1**	**5.7**	**0.8**	**0.8**
	自営・自由業－自由業	43	13	20	3	1	5	0	1
		100.0	**30.2**	**46.5**	**7.0**	**2.3**	**11.6**	**-**	**2.3**
	フルタイム－管理職	60	23	25	1	1	7	3	0
		100.0	**38.3**	**41.7**	**1.7**	**1.7**	**11.7**	**5.0**	**-**
	フルタイム－事務・技術職	286	94	119	16	8	37	8	4
		100.0	**32.9**	**41.6**	**5.6**	**2.8**	**12.9**	**2.8**	**1.4**
	フルタイム－労務・技能職	129	44	53	4	1	16	6	5
		100.0	**34.1**	**41.1**	**3.1**	**0.8**	**12.4**	**4.7**	**3.9**
	パート・アルバイト	195	72	92	7	4	15	2	3
		100.0	**36.9**	**47.2**	**3.6**	**2.1**	**7.7**	**1.0**	**1.5**
	主婦・主夫専業	176	76	68	9	2	14	6	1
		100.0	**43.2**	**38.6**	**5.1**	**1.1**	**8.0**	**3.4**	**0.6**
	学　生	78	15	38	10	1	9	2	3
		100.0	**19.2**	**48.7**	**12.8**	**1.3**	**11.5**	**2.6**	**3.8**
	無　職	113	54	38	5	2	7	2	5
		100.0	**47.8**	**33.6**	**4.4**	**1.8**	**6.2**	**1.8**	**4.4**
世帯年収	～３００万円未満	234	91	93	14	3	22	5	6
		100.0	**38.9**	**39.7**	**6.0**	**1.3**	**9.4**	**2.1**	**2.6**
	～４００万円未満	172	66	68	8	2	15	9	4
		100.0	**38.4**	**39.5**	**4.7**	**1.2**	**8.7**	**5.2**	**2.3**
	～５００万円未満	165	68	59	10	3	14	5	6
		100.0	**41.2**	**35.8**	**6.1**	**1.8**	**8.5**	**3.0**	**3.6**
	～６００万円未満	158	51	69	5	7	21	3	2
		100.0	**32.3**	**43.7**	**3.2**	**4.4**	**13.3**	**1.9**	**1.3**
	～７００万円未満	112	48	50	5	0	7	0	2
		100.0	**42.9**	**44.6**	**4.5**	**-**	**6.3**	**-**	**1.8**
	～８００万円未満	92	25	46	4	3	11	3	0
		100.0	**27.2**	**50.0**	**4.3**	**3.3**	**12.0**	**3.3**	**-**
	～１,０００万円未満	131	49	60	6	2	10	3	1
		100.0	**37.4**	**45.8**	**4.6**	**1.5**	**7.6**	**2.3**	**0.8**
	～１２００万円未満	71	25	32	6	0	8	0	0
		100.0	**35.2**	**45.1**	**8.5**	**-**	**11.3**	**-**	**-**
	１２００万円以上	70	35	15	3	5	10	1	1
		100.0	**50.0**	**21.4**	**4.3**	**7.1**	**14.3**	**1.4**	**1.4**

ポイント差	+10	+5	-5	-10

[66] 表頭:[Q7_3]問７ ハ）過去発行された記念貨幣で最も関心のあるテーマ(SA)

表側:[SEXAGE]性年代(MA)

		全体	皇室の御慶事に関するもの	国際的な競技大会に関するもの	国際的な行事に関するもの	国家の構造、主権に関するもの	国家的プロジェクトに関するもの	その他	無回答
全体		1,222	464	496	64	25	118	30	25
		100.0	**38.0**	**40.6**	**5.2**	**2.0**	**9.7**	**2.5**	**2.0**
男性	男性小計	629	235	258	30	13	58	18	17
		100.0	**37.4**	**41.0**	**4.8**	**2.1**	**9.2**	**2.9**	**2.7**
	１５～１９才	37	5	18	4	1	5	2	2
		100.0	**13.5**	**48.6**	**10.8**	**2.7**	**13.5**	**5.4**	**5.4**
	２０～２９才	73	18	36	6	1	9	2	1
		100.0	**24.7**	**49.3**	**8.2**	**1.4**	**12.3**	**2.7**	**1.4**
	３０～３９才	108	27	53	2	4	17	3	2
		100.0	**25.0**	**49.1**	**1.9**	**3.7**	**15.7**	**2.8**	**1.9**
	４０～４９才	113	49	38	4	3	13	3	3
		100.0	**43.4**	**33.6**	**3.5**	**2.7**	**11.5**	**2.7**	**2.7**
	５０～５９才	101	57	25	6	1	7	4	1
		100.0	**56.4**	**24.8**	**5.9**	**1.0**	**6.9**	**4.0**	**1.0**
	６０～６９才	114	35	56	8	2	5	3	5
		100.0	**30.7**	**49.1**	**7.0**	**1.8**	**4.4**	**2.6**	**4.4**
	７０～７９才	83	44	32	0	1	2	1	3
		100.0	**53.0**	**38.6**	**-**	**1.2**	**2.4**	**1.2**	**3.6**
女性	女性小計	593	229	238	34	12	60	12	8
		100.0	**38.6**	**40.1**	**5.7**	**2.0**	**10.1**	**2.0**	**1.3**
	１５～１９才	27	8	12	3	0	3	1	0
		100.0	**29.6**	**44.4**	**11.1**	**-**	**11.1**	**3.7**	**-**
	２０～２９才	74	24	30	6	2	9	2	1
		100.0	**32.4**	**40.5**	**8.1**	**2.7**	**12.2**	**2.7**	**1.4**
	３０～３９才	96	29	43	6	3	13	2	0
		100.0	**30.2**	**44.8**	**6.3**	**3.1**	**13.5**	**2.1**	**-**
	４０～４９才	97	33	46	5	2	9	1	1
		100.0	**34.0**	**47.4**	**5.2**	**2.1**	**9.3**	**1.0**	**1.0**
	５０～５９才	103	42	39	5	2	11	2	2
		100.0	**40.8**	**37.9**	**4.9**	**1.9**	**10.7**	**1.9**	**1.9**
	６０～６９才	109	51	35	6	2	9	4	2
		100.0	**46.8**	**32.1**	**5.5**	**1.8**	**8.3**	**3.7**	**1.8**
	７０～７９才	87	42	33	3	1	6	0	2
		100.0	**48.3**	**37.9**	**3.4**	**1.1**	**6.9**	**-**	**2.3**

ポイント差	+10	+5	-5	-10

[67] 表頭:[Q8_1]問８ イ）記念貨幣を入手された理由(SA)
アイテム条件:Q7_1(1)

		全体	記念貨幣を収集しているから	発行テーマに興味があったから	デザインに惹かれたから	希少性があるから	その他	無回答
全体		347	61	120	22	118	22	4
		100.0	**17.6**	**34.6**	**6.3**	**34.0**	**6.3**	**1.2**
地域	北海道	23	7	7	1	7	1	0
		100.0	**30.4**	**30.4**	**4.3**	**30.4**	**4.3**	**-**
	東北	19	3	7	1	5	3	0
		100.0	**15.8**	**36.8**	**5.3**	**26.3**	**15.8**	**-**
	関東	135	22	51	7	45	9	1
		100.0	**16.3**	**37.8**	**5.2**	**33.3**	**6.7**	**0.7**
	北陸	10	1	5	1	3	0	0
		100.0	**10.0**	**50.0**	**10.0**	**30.0**	**-**	**-**
	東海	32	11	7	0	13	1	0
		100.0	**34.4**	**21.9**	**-**	**40.6**	**3.1**	**-**
	近畿	64	6	21	6	23	5	3
		100.0	**9.4**	**32.8**	**9.4**	**35.9**	**7.8**	**4.7**
	中国	20	2	9	0	7	2	0
		100.0	**10.0**	**45.0**	**-**	**35.0**	**10.0**	**-**
	四国	11	2	3	1	4	1	0
		100.0	**18.2**	**27.3**	**9.1**	**36.4**	**9.1**	**-**
	福岡	15	2	5	3	5	0	0
		100.0	**13.3**	**33.3**	**20.0**	**33.3**	**-**	**-**
	九州	18	5	5	2	6	0	0
		100.0	**27.8**	**27.8**	**11.1**	**33.3**	**-**	**-**
	沖縄	0	0	0	0	0	0	0
		-	**-**	**-**	**-**	**-**	**-**	**-**
都市規模	21大都市	108	19	40	4	38	6	1
		100.0	**17.6**	**37.0**	**3.7**	**35.2**	**5.6**	**0.9**
	15万以上都市	107	17	42	7	35	4	2
		100.0	**15.9**	**39.3**	**6.5**	**32.7**	**3.7**	**1.9**
	15万未満都市	107	19	29	10	41	8	0
		100.0	**17.8**	**27.1**	**9.3**	**38.3**	**7.5**	**-**
	郡部	25	6	9	1	4	4	1
		100.0	**24.0**	**36.0**	**4.0**	**16.0**	**16.0**	**4.0**
性別	男性	193	35	69	11	66	9	3
		100.0	**18.1**	**35.8**	**5.7**	**34.2**	**4.7**	**1.6**
	女性	154	26	51	11	52	13	1
		100.0	**16.9**	**33.1**	**7.1**	**33.8**	**8.4**	**0.6**
年齢	１５～１９才	6	0	2	1	3	0	0
		100.0	**-**	**33.3**	**16.7**	**50.0**	**-**	**-**
	２０～２９才	14	3	3	1	6	1	0
		100.0	**21.4**	**21.4**	**7.1**	**42.9**	**7.1**	**-**
	３０～３９才	25	0	10	1	14	0	0
		100.0	**-**	**40.0**	**4.0**	**56.0**	**-**	**-**
	４０～４９才	49	4	19	5	19	1	1
		100.0	**8.2**	**38.8**	**10.2**	**38.8**	**2.0**	**2.0**
	５０～５９才	51	10	19	2	14	6	0
		100.0	**19.6**	**37.3**	**3.9**	**27.5**	**11.8**	**-**
	６０～６９才	89	16	34	4	29	5	1
		100.0	**18.0**	**38.2**	**4.5**	**32.6**	**5.6**	**1.1**
	７０～７９才	113	28	33	8	33	9	2
		100.0	**24.8**	**29.2**	**7.1**	**29.2**	**8.0**	**1.8**

ポイント差	+10	+5	-5	-10

[68] 表頭:[Q8_1]問８ イ）記念貨幣を入手された理由(SA)
アイテム条件:Q7_1(1)

		全体	記念貨幣を収集しているから	発行テーマに興味があったから	デザインに惹かれたから	希少性があるから	その他	無回答
全体		347	61	120	22	118	22	4
		100.0	**17.6**	**34.6**	**6.3**	**34.0**	**6.3**	**1.2**
職業	自営・自由業－農林漁業	4	0	2	0	1	1	0
		100.0	**-**	**50.0**	**-**	**25.0**	**25.0**	**-**
	自営・自由業－自営商工業	47	7	15	3	18	4	0
		100.0	**14.9**	**31.9**	**6.4**	**38.3**	**8.5**	**-**
	自営・自由業－自由業	12	0	5	0	6	0	1
		100.0	**-**	**41.7**	**-**	**50.0**	**-**	**8.3**
	フルタイム－管理職	21	5	6	2	5	2	1
		100.0	**23.8**	**28.6**	**9.5**	**23.8**	**9.5**	**4.8**
	フルタイム－事務・技術職	57	8	20	2	24	3	0
		100.0	**14.0**	**35.1**	**3.5**	**42.1**	**5.3**	**-**
	フルタイム－労務・技能職	18	4	8	1	5	0	0
		100.0	**22.2**	**44.4**	**5.6**	**27.8**	**-**	**-**
	パート・アルバイト	48	7	18	5	15	3	0
		100.0	**14.6**	**37.5**	**10.4**	**31.3**	**6.3**	**-**
	主婦・主夫専業	66	16	21	5	19	4	1
		100.0	**24.2**	**31.8**	**7.6**	**28.8**	**6.1**	**1.5**
	学　生	7	1	2	1	3	0	0
		100.0	**14.3**	**28.6**	**14.3**	**42.9**	**-**	**-**
	無　職	67	13	23	3	22	5	1
		100.0	**19.4**	**34.3**	**4.5**	**32.8**	**7.5**	**1.5**
世帯年収	～３００万円未満	67	10	25	5	23	2	2
		100.0	**14.9**	**37.3**	**7.5**	**34.3**	**3.0**	**3.0**
	～４００万円未満	60	13	15	5	23	3	1
		100.0	**21.7**	**25.0**	**8.3**	**38.3**	**5.0**	**1.7**
	～５００万円未満	52	6	18	4	20	4	0
		100.0	**11.5**	**34.6**	**7.7**	**38.5**	**7.7**	**-**
	～６００万円未満	45	11	18	2	10	4	0
		100.0	**24.4**	**40.0**	**4.4**	**22.2**	**8.9**	**-**
	～７００万円未満	27	7	6	0	13	1	0
		100.0	**25.9**	**22.2**	**-**	**48.1**	**3.7**	**-**
	～８００万円未満	22	2	8	2	8	2	0
		100.0	**9.1**	**36.4**	**9.1**	**36.4**	**9.1**	**-**
	～１,０００万円未満	39	6	18	2	12	1	0
		100.0	**15.4**	**46.2**	**5.1**	**30.8**	**2.6**	**-**
	～１２００万円未満	18	2	6	2	5	2	1
		100.0	**11.1**	**33.3**	**11.1**	**27.8**	**11.1**	**5.6**
	１２００万円以上	15	4	5	0	4	2	0
		100.0	**26.7**	**33.3**	**-**	**26.7**	**13.3**	**-**

ポイント差	+10	+5	-5	-10

[69] 表頭:[Q8_1]問８　イ）記念貨幣を入手された理由(SA)
アイテム条件:Q7_1(1)

表側:[SEXAGE]性年代(MA)

		全体	記念貨幣を収集しているから	発行テーマに興味があったから	デザインに惹かれたから	希少性があるから	その他	無回答
全体		347	61	120	22	118	22	4
		100.0	**17.6**	**34.6**	**6.3**	**34.0**	**6.3**	**1.2**
男性	男性小計	193	35	69	11	66	9	3
		100.0	**18.1**	**35.8**	**5.7**	**34.2**	**4.7**	**1.6**
	１５～１９才	2	0	0	1	1	0	0
		100.0	**-**	**-**	**50.0**	**50.0**	**-**	**-**
	２０～２９才	7	2	1	0	4	0	0
		100.0	**28.6**	**14.3**	**-**	**57.1**	**-**	**-**
	３０～３９才	15	0	6	1	8	0	0
		100.0	**-**	**40.0**	**6.7**	**53.3**	**-**	**-**
	４０～４９才	31	3	10	3	13	1	1
		100.0	**9.7**	**32.3**	**9.7**	**41.9**	**3.2**	**3.2**
	５０～５９才	28	5	11	1	8	3	0
		100.0	**17.9**	**39.3**	**3.6**	**28.6**	**10.7**	**-**
	６０～６９才	48	10	22	1	13	1	1
		100.0	**20.8**	**45.8**	**2.1**	**27.1**	**2.1**	**2.1**
	７０～７９才	62	15	19	4	19	4	1
		100.0	**24.2**	**30.6**	**6.5**	**30.6**	**6.5**	**1.6**
女性	女性小計	154	26	51	11	52	13	1
		100.0	**16.9**	**33.1**	**7.1**	**33.8**	**8.4**	**0.6**
	１５～１９才	4	0	2	0	2	0	0
		100.0	**-**	**50.0**	**-**	**50.0**	**-**	**-**
	２０～２９才	7	1	2	1	2	1	0
		100.0	**14.3**	**28.6**	**14.3**	**28.6**	**14.3**	**-**
	３０～３９才	10	0	4	0	6	0	0
		100.0	**-**	**40.0**	**-**	**60.0**	**-**	**-**
	４０～４９才	18	1	9	2	6	0	0
		100.0	**5.6**	**50.0**	**11.1**	**33.3**	**-**	**-**
	５０～５９才	23	5	8	1	6	3	0
		100.0	**21.7**	**34.8**	**4.3**	**26.1**	**13.0**	**-**
	６０～６９才	41	6	12	3	16	4	0
		100.0	**14.6**	**29.3**	**7.3**	**39.0**	**9.8**	**-**
	７０～７９才	51	13	14	4	14	5	1
		100.0	**25.5**	**27.5**	**7.8**	**27.5**	**9.8**	**2.0**

ポイント差	+10	+5	-5	-10

[70] 表頭:[Q8_2]問８ ロ）記念貨幣の発行に関する情報を知ったもの(MA)
アイテム条件:Q7_1(1)

		全体	財務省・財務局・造幣局等のホームページ	造幣局からのＤＭ・メールマガジン	FacebookやTwitterなどのSNS	金融機関に貼られているポスター	新聞記事やテレビによるニュース報道	新聞に掲載された広告	その他	無回答
全体		347	15	9	11	79	272	46	21	3
		100.0	**4.3**	**2.6**	**3.2**	**22.8**	**78.4**	**13.3**	**6.1**	**0.9**
地域	北海道	23	2	2	1	3	19	2	2	0
		100.0	**8.7**	**8.7**	**4.3**	**13.0**	**82.6**	**8.7**	**8.7**	**-**
	東北	19	0	1	0	7	14	2	1	0
		100.0	**-**	**5.3**	**-**	**36.8**	**73.7**	**10.5**	**5.3**	**-**
	関東	135	5	3	7	30	107	24	6	2
		100.0	**3.7**	**2.2**	**5.2**	**22.2**	**79.3**	**17.8**	**4.4**	**1.5**
	北陸	10	1	1	0	1	6	0	1	0
		100.0	**10.0**	**10.0**	**-**	**10.0**	**60.0**	**-**	**10.0**	**-**
	東海	32	0	1	0	9	25	4	1	0
		100.0	**-**	**3.1**	**-**	**28.1**	**78.1**	**12.5**	**3.1**	**-**
	近畿	64	5	0	3	16	49	3	4	1
		100.0	**7.8**	**-**	**4.7**	**25.0**	**76.6**	**4.7**	**6.3**	**1.6**
	中国	20	1	0	0	2	20	3	0	0
		100.0	**5.0**	**-**	**-**	**10.0**	**100.0**	**15.0**	**-**	**-**
	四国	11	1	0	0	0	9	2	1	0
		100.0	**9.1**	**-**	**-**	**-**	**81.8**	**18.2**	**9.1**	**-**
	福岡	15	0	0	0	4	10	3	3	0
		100.0	**-**	**-**	**-**	**26.7**	**66.7**	**20.0**	**20.0**	**-**
	九州	18	0	1	0	7	13	3	2	0
		100.0	**-**	**5.6**	**-**	**38.9**	**72.2**	**16.7**	**11.1**	**-**
	沖縄	0	0	0	0	0	0	0	0	0
		-	**-**	**-**	**-**	**-**	**-**	**-**	**-**	**-**
都市規模	21大都市	108	3	4	5	19	91	11	6	1
		100.0	**2.8**	**3.7**	**4.6**	**17.6**	**84.3**	**10.2**	**5.6**	**0.9**
	15万以上都市	107	6	2	0	22	82	13	6	1
		100.0	**5.6**	**1.9**	**-**	**20.6**	**76.6**	**12.1**	**5.6**	**0.9**
	15万未満都市	107	4	2	4	29	83	19	8	0
		100.0	**3.7**	**1.9**	**3.7**	**27.1**	**77.6**	**17.8**	**7.5**	**-**
	郡部	25	2	1	2	9	16	3	1	1
		100.0	**8.0**	**4.0**	**8.0**	**36.0**	**64.0**	**12.0**	**4.0**	**4.0**
性別	男性	193	8	9	8	47	152	25	6	2
		100.0	**4.1**	**4.7**	**4.1**	**24.4**	**78.8**	**13.0**	**3.1**	**1.0**
	女性	154	7	0	3	32	120	21	15	1
		100.0	**4.5**	**-**	**1.9**	**20.8**	**77.9**	**13.6**	**9.7**	**0.6**
年齢	１５～１９才	6	0	0	0	1	4	1	2	0
		100.0	**-**	**-**	**-**	**16.7**	**66.7**	**16.7**	**33.3**	**-**
	２０～２９才	14	3	0	2	3	10	1	2	0
		100.0	**21.4**	**-**	**14.3**	**21.4**	**71.4**	**7.1**	**14.3**	**-**
	３０～３９才	25	2	1	2	8	15	2	2	0
		100.0	**8.0**	**4.0**	**8.0**	**32.0**	**60.0**	**8.0**	**8.0**	**-**
	４０～４９才	49	3	2	6	10	33	4	4	1
		100.0	**6.1**	**4.1**	**12.2**	**20.4**	**67.3**	**8.2**	**8.2**	**2.0**
	５０～５９才	51	3	2	0	13	36	1	5	0
		100.0	**5.9**	**3.9**	**-**	**25.5**	**70.6**	**2.0**	**9.8**	**-**
	６０～６９才	89	2	1	1	19	74	14	4	0
		100.0	**2.2**	**1.1**	**1.1**	**21.3**	**83.1**	**15.7**	**4.5**	**-**
	７０～７９才	113	2	3	0	25	100	23	2	2
		100.0	**1.8**	**2.7**	**-**	**22.1**	**88.5**	**20.4**	**1.8**	**1.8**

ポイント差	+10	+5	-5	-10

[71] 表頭:[Q8_2]問８ ロ）記念貨幣の発行に関する情報を知ったもの(MA)
アイテム条件:Q7_1(1)

		全体	財務省・財務局・造幣局等のホームページ	造幣局からのＤＭ・メールマガジン	FacebookやTwitterなどのSNS	金融機関に貼られているポスター	新聞記事やテレビによるニュース報道	新聞に掲載された広告	その他	無回答
全体		347	15	9	11	79	272	46	21	3
		100.0	**4.3**	**2.6**	**3.2**	**22.8**	**78.4**	**13.3**	**6.1**	**0.9**
職業	自営・自由業－農林漁業	4	0	1	0	1	4	2	0	0
		100.0	**-**	**25.0**	**-**	**25.0**	**100.0**	**50.0**	**-**	**-**
	自営・自由業－自営商工業	47	1	1	2	15	30	7	3	0
		100.0	**2.1**	**2.1**	**4.3**	**31.9**	**63.8**	**14.9**	**6.4**	**-**
	自営・自由業－自由業	12	1	0	1	4	9	2	0	0
		100.0	**8.3**	**-**	**8.3**	**33.3**	**75.0**	**16.7**	**-**	**-**
	フルタイム－管理職	21	1	2	2	5	17	1	0	1
		100.0	**4.8**	**9.5**	**9.5**	**23.8**	**81.0**	**4.8**	**-**	**4.8**
	フルタイム－事務・技術職	57	5	4	4	13	41	3	4	0
		100.0	**8.8**	**7.0**	**7.0**	**22.8**	**71.9**	**5.3**	**7.0**	**-**
	フルタイム－労務・技能職	18	1	0	0	4	13	1	1	0
		100.0	**5.6**	**-**	**-**	**22.2**	**72.2**	**5.6**	**5.6**	**-**
	パート・アルバイト	48	1	1	1	9	39	7	5	0
		100.0	**2.1**	**2.1**	**2.1**	**18.8**	**81.3**	**14.6**	**10.4**	**-**
	主婦・主夫専業	66	4	0	1	14	52	11	5	1
		100.0	**6.1**	**-**	**1.5**	**21.2**	**78.8**	**16.7**	**7.6**	**1.5**
	学　生	7	1	0	0	2	5	1	2	0
		100.0	**14.3**	**-**	**-**	**28.6**	**71.4**	**14.3**	**28.6**	**-**
	無　職	67	0	0	0	12	62	11	1	1
		100.0	**-**	**-**	**-**	**17.9**	**92.5**	**16.4**	**1.5**	**1.5**
世帯年収	～３００万円未満	67	1	1	0	15	55	8	2	1
		100.0	**1.5**	**1.5**	**-**	**22.4**	**82.1**	**11.9**	**3.0**	**1.5**
	～４００万円未満	60	3	0	2	11	49	10	3	1
		100.0	**5.0**	**-**	**3.3**	**18.3**	**81.7**	**16.7**	**5.0**	**1.7**
	～５００万円未満	52	2	2	4	12	41	11	5	0
		100.0	**3.8**	**3.8**	**7.7**	**23.1**	**78.8**	**21.2**	**9.6**	**-**
	～６００万円未満	45	1	2	2	14	29	7	4	0
		100.0	**2.2**	**4.4**	**4.4**	**31.1**	**64.4**	**15.6**	**8.9**	**-**
	～７００万円未満	27	2	1	0	6	24	5	1	0
		100.0	**7.4**	**3.7**	**-**	**22.2**	**88.9**	**18.5**	**3.7**	**-**
	～８００万円未満	22	0	0	1	6	20	2	0	0
		100.0	**-**	**-**	**4.5**	**27.3**	**90.9**	**9.1**	**-**	**-**
	～１,０００万円未満	39	4	1	0	5	25	2	5	0
		100.0	**10.3**	**2.6**	**-**	**12.8**	**64.1**	**5.1**	**12.8**	**-**
	～１２００万円未満	18	1	1	1	4	13	0	0	1
		100.0	**5.6**	**5.6**	**5.6**	**22.2**	**72.2**	**-**	**-**	**5.6**
	１２００万円以上	15	1	1	1	6	14	1	1	0
		100.0	**6.7**	**6.7**	**6.7**	**40.0**	**93.3**	**6.7**	**6.7**	**-**

ポイント差	+10	+5	-5	-10

[72] 表頭:[Q8_2]問８　ロ）記念貨幣の発行に関する情報を知ったもの(MA)
アイテム条件:Q7_1(1)

表側:[SEXAGE]性年代(MA)

		全体	財務省・財務局・造幣局等のホームページ	造幣局からのＤＭ・メールマガジン	FacebookやTwitterなどのSNS	金融機関に貼られているポスター	新聞記事やテレビによるニュース報道	新聞に掲載された広告	その他	無回答
全体		347	15	9	11	79	272	46	21	3
		100.0	**4.3**	**2.6**	**3.2**	**22.8**	**78.4**	**13.3**	**6.1**	**0.9**
男性	男性小計	193	8	9	8	47	152	25	6	2
		100.0	**4.1**	**4.7**	**4.1**	**24.4**	**78.8**	**13.0**	**3.1**	**1.0**
	１５～１９才	2	0	0	0	1	1	0	0	0
		100.0	**-**	**-**	**-**	**50.0**	**50.0**	**-**	**-**	**-**
	２０～２９才	7	2	0	1	2	6	1	0	0
		100.0	**28.6**	**-**	**14.3**	**28.6**	**85.7**	**14.3**	**-**	**-**
	３０～３９才	15	1	1	2	5	7	0	2	0
		100.0	**6.7**	**6.7**	**13.3**	**33.3**	**46.7**	**-**	**13.3**	**-**
	４０～４９才	31	2	2	4	6	20	2	1	1
		100.0	**6.5**	**6.5**	**12.9**	**19.4**	**64.5**	**6.5**	**3.2**	**3.2**
	５０～５９才	28	2	2	0	6	20	1	2	0
		100.0	**7.1**	**7.1**	**-**	**21.4**	**71.4**	**3.6**	**7.1**	**-**
	６０～６９才	48	0	1	1	13	41	10	1	0
		100.0	**-**	**2.1**	**2.1**	**27.1**	**85.4**	**20.8**	**2.1**	**-**
	７０～７９才	62	1	3	0	14	57	11	0	1
		100.0	**1.6**	**4.8**	**-**	**22.6**	**91.9**	**17.7**	**-**	**1.6**
女性	女性小計	154	7	0	3	32	120	21	15	1
		100.0	**4.5**	**-**	**1.9**	**20.8**	**77.9**	**13.6**	**9.7**	**0.6**
	１５～１９才	4	0	0	0	0	3	1	2	0
		100.0	**-**	**-**	**-**	**-**	**75.0**	**25.0**	**50.0**	**-**
	２０～２９才	7	1	0	1	1	4	0	2	0
		100.0	**14.3**	**-**	**14.3**	**14.3**	**57.1**	**-**	**28.6**	**-**
	３０～３９才	10	1	0	0	3	8	2	0	0
		100.0	**10.0**	**-**	**-**	**30.0**	**80.0**	**20.0**	**-**	**-**
	４０～４９才	18	1	0	2	4	13	2	3	0
		100.0	**5.6**	**-**	**11.1**	**22.2**	**72.2**	**11.1**	**16.7**	**-**
	５０～５９才	23	1	0	0	7	16	0	3	0
		100.0	**4.3**	**-**	**-**	**30.4**	**69.6**	**-**	**13.0**	**-**
	６０～６９才	41	2	0	0	6	33	4	3	0
		100.0	**4.9**	**-**	**-**	**14.6**	**80.5**	**9.8**	**7.3**	**-**
	７０～７９才	51	1	0	0	11	43	12	2	1
		100.0	**2.0**	**-**	**-**	**21.6**	**84.3**	**23.5**	**3.9**	**2.0**

ポイント差	+10	+5	-5	-10

[73]　表頭:[Q9]問９　記念貨幣を入手したことがないとお答えの理由(MA)
　　アイテム条件:Q7_1(2)

		全体	発行テーマに魅力を感じない	デザインに魅力を感じない	販売価格が高い	近隣で入手できない	どんな記念貨幣が発行されているか知らない	入手方法が分からない	その他	無回答
全体		859	269	54	114	86	358	258	106	25
		100.0	**31.3**	**6.3**	**13.3**	**10.0**	**41.7**	**30.0**	**12.3**	**2.9**
地域	北海道	34	13	3	2	2	15	6	4	1
		100.0	**38.2**	**8.8**	**5.9**	**5.9**	**44.1**	**17.6**	**11.8**	**2.9**
	東北	63	19	2	6	3	28	20	13	1
		100.0	**30.2**	**3.2**	**9.5**	**4.8**	**44.4**	**31.7**	**20.6**	**1.6**
	関東	346	111	24	49	45	133	104	44	9
		100.0	**32.1**	**6.9**	**14.2**	**13.0**	**38.4**	**30.1**	**12.7**	**2.6**
	北陸	25	9	2	3	2	12	7	3	0
		100.0	**36.0**	**8.0**	**12.0**	**8.0**	**48.0**	**28.0**	**12.0**	**-**
	東海	108	36	4	9	12	54	38	13	4
		100.0	**33.3**	**3.7**	**8.3**	**11.1**	**50.0**	**35.2**	**12.0**	**3.7**
	近畿	119	30	9	14	5	46	31	17	6
		100.0	**25.2**	**7.6**	**11.8**	**4.2**	**38.7**	**26.1**	**14.3**	**5.0**
	中国	51	13	3	8	4	24	18	2	1
		100.0	**25.5**	**5.9**	**15.7**	**7.8**	**47.1**	**35.3**	**3.9**	**2.0**
	四国	19	6	0	5	0	8	5	1	1
		100.0	**31.6**	**-**	**26.3**	**-**	**42.1**	**26.3**	**5.3**	**5.3**
	福岡	54	19	4	9	8	25	15	5	1
		100.0	**35.2**	**7.4**	**16.7**	**14.8**	**46.3**	**27.8**	**9.3**	**1.9**
	九州	33	12	3	5	5	10	12	4	1
		100.0	**36.4**	**9.1**	**15.2**	**15.2**	**30.3**	**36.4**	**12.1**	**3.0**
	沖縄	7	1	0	4	0	3	2	0	0
		100.0	**14.3**	**-**	**57.1**	**-**	**42.9**	**28.6**	**-**	**-**
都市規模	21大都市	280	95	19	33	22	124	76	35	8
		100.0	**33.9**	**6.8**	**11.8**	**7.9**	**44.3**	**27.1**	**12.5**	**2.9**
	15万以上都市	242	72	17	23	25	94	80	30	7
		100.0	**29.8**	**7.0**	**9.5**	**10.3**	**38.8**	**33.1**	**12.4**	**2.9**
	15万未満都市	273	81	15	48	35	111	88	32	8
		100.0	**29.7**	**5.5**	**17.6**	**12.8**	**40.7**	**32.2**	**11.7**	**2.9**
	郡部	64	21	3	10	4	29	14	9	2
		100.0	**32.8**	**4.7**	**15.6**	**6.3**	**45.3**	**21.9**	**14.1**	**3.1**
性別	男性	426	129	23	67	39	185	131	43	12
		100.0	**30.3**	**5.4**	**15.7**	**9.2**	**43.4**	**30.8**	**10.1**	**2.8**
	女性	433	140	31	47	47	173	127	63	13
		100.0	**32.3**	**7.2**	**10.9**	**10.9**	**40.0**	**29.3**	**14.5**	**3.0**
年齢	１５～１９才	58	11	1	8	11	21	28	6	1
		100.0	**19.0**	**1.7**	**13.8**	**19.0**	**36.2**	**48.3**	**10.3**	**1.7**
	２０～２９才	131	36	7	13	13	50	61	14	7
		100.0	**27.5**	**5.3**	**9.9**	**9.9**	**38.2**	**46.6**	**10.7**	**5.3**
	３０～３９才	177	52	19	22	20	82	54	21	2
		100.0	**29.4**	**10.7**	**12.4**	**11.3**	**46.3**	**30.5**	**11.9**	**1.1**
	４０～４９才	158	43	5	20	11	79	47	16	3
		100.0	**27.2**	**3.2**	**12.7**	**7.0**	**50.0**	**29.7**	**10.1**	**1.9**
	５０～５９才	151	53	12	21	14	61	39	26	3
		100.0	**35.1**	**7.9**	**13.9**	**9.3**	**40.4**	**25.8**	**17.2**	**2.0**
	６０～６９才	129	53	9	22	10	48	22	16	5
		100.0	**41.1**	**7.0**	**17.1**	**7.8**	**37.2**	**17.1**	**12.4**	**3.9**
	７０～７９才	55	21	1	8	7	17	7	7	4
		100.0	**38.2**	**1.8**	**14.5**	**12.7**	**30.9**	**12.7**	**12.7**	**7.3**

ポイント差	+10	+5	-5	-10

[74]　表頭:[Q9]問９　記念貨幣を入手したことがないとお答えの理由(MA)
　　アイテム条件:Q7_1(2)

		全体	発行テーマに魅力を感じない	デザインに魅力を感じない	販売価格が高い	近隣で入手できない	どんな記念貨幣が発行されているか知らない	入手方法が分からない	その他	無回答
全体		859	269	54	114	86	358	258	106	25
		100.0	**31.3**	**6.3**	**13.3**	**10.0**	**41.7**	**30.0**	**12.3**	**2.9**
職業	自営・自由業－農林漁業	11	7	4	0	0	1	1	1	0
		100.0	**63.6**	**36.4**	**-**	**-**	**9.1**	**9.1**	**9.1**	**-**
	自営・自由業－自営商工業	75	26	5	7	4	38	19	10	2
		100.0	**34.7**	**6.7**	**9.3**	**5.3**	**50.7**	**25.3**	**13.3**	**2.7**
	自営・自由業－自由業	31	10	2	4	1	11	6	5	2
		100.0	**32.3**	**6.5**	**12.9**	**3.2**	**35.5**	**19.4**	**16.1**	**6.5**
	フルタイム－管理職	39	14	2	7	4	17	13	2	0
		100.0	**35.9**	**5.1**	**17.9**	**10.3**	**43.6**	**33.3**	**5.1**	**-**
	フルタイム－事務・技術職	225	66	15	21	23	101	72	25	6
		100.0	**29.3**	**6.7**	**9.3**	**10.2**	**44.9**	**32.0**	**11.1**	**2.7**
	フルタイム－労務・技能職	106	28	6	17	15	44	37	9	4
		100.0	**26.4**	**5.7**	**16.0**	**14.2**	**41.5**	**34.9**	**8.5**	**3.8**
	パート・アルバイト	145	50	11	27	16	65	38	22	1
		100.0	**34.5**	**7.6**	**18.6**	**11.0**	**44.8**	**26.2**	**15.2**	**0.7**
	主婦・主夫専業	109	41	9	16	9	38	23	20	1
		100.0	**37.6**	**8.3**	**14.7**	**8.3**	**34.9**	**21.1**	**18.3**	**0.9**
	学　生	70	11	0	8	10	24	37	8	3
		100.0	**15.7**	**-**	**11.4**	**14.3**	**34.3**	**52.9**	**11.4**	**4.3**
	無　職	44	16	0	7	4	18	11	4	4
		100.0	**36.4**	**-**	**15.9**	**9.1**	**40.9**	**25.0**	**9.1**	**9.1**
世帯年収	～３００万円未満	164	51	13	26	18	65	44	23	5
		100.0	**31.1**	**7.9**	**15.9**	**11.0**	**39.6**	**26.8**	**14.0**	**3.0**
	～４００万円未満	110	35	5	20	11	49	23	9	5
		100.0	**31.8**	**4.5**	**18.2**	**10.0**	**44.5**	**20.9**	**8.2**	**4.5**
	～５００万円未満	108	36	8	13	11	44	34	10	3
		100.0	**33.3**	**7.4**	**12.0**	**10.2**	**40.7**	**31.5**	**9.3**	**2.8**
	～６００万円未満	111	32	8	15	11	47	45	17	1
		100.0	**28.8**	**7.2**	**13.5**	**9.9**	**42.3**	**40.5**	**15.3**	**0.9**
	～７００万円未満	85	35	10	13	4	33	22	11	2
		100.0	**41.2**	**11.8**	**15.3**	**4.7**	**38.8**	**25.9**	**12.9**	**2.4**
	～８００万円未満	70	21	3	8	10	30	30	8	2
		100.0	**30.0**	**4.3**	**11.4**	**14.3**	**42.9**	**42.9**	**11.4**	**2.9**
	～１,０００万円未満	91	22	4	13	9	36	27	12	3
		100.0	**24.2**	**4.4**	**14.3**	**9.9**	**39.6**	**29.7**	**13.2**	**3.3**
	～１２００万円未満	53	19	2	4	3	23	11	10	2
		100.0	**35.8**	**3.8**	**7.5**	**5.7**	**43.4**	**20.8**	**18.9**	**3.8**
	１２００万円以上	54	17	1	2	7	28	15	4	0
		100.0	**31.5**	**1.9**	**3.7**	**13.0**	**51.9**	**27.8**	**7.4**	**-**

ポイント差	+10	+5	-5	-10

[75] 表頭:[Q9]問９　記念貨幣を入手したことがないとお答えの理由(MA)
アイテム条件:Q7_1(2)

表側:[SEXAGE]性年代(MA)

		全体	発行テーマに魅力を感じない	デザインに魅力を感じない	販売価格が高い	近隣で入手できない	どんな記念貨幣が発行されているか知らない	入手方法が分からない	その他	無回答
全体		859	269	54	114	86	358	258	106	25
		100.0	**31.3**	**6.3**	**13.3**	**10.0**	**41.7**	**30.0**	**12.3**	**2.9**
男性	男性小計	426	129	23	67	39	185	131	43	12
		100.0	**30.3**	**5.4**	**15.7**	**9.2**	**43.4**	**30.8**	**10.1**	**2.8**
	１５～１９才	35	8	0	5	6	14	14	4	1
		100.0	**22.9**	**-**	**14.3**	**17.1**	**40.0**	**40.0**	**11.4**	**2.9**
	２０～２９才	65	16	5	10	6	25	30	8	1
		100.0	**24.6**	**7.7**	**15.4**	**9.2**	**38.5**	**46.2**	**12.3**	**1.5**
	３０～３９才	91	27	8	15	8	40	27	9	1
		100.0	**29.7**	**8.8**	**16.5**	**8.8**	**44.0**	**29.7**	**9.9**	**1.1**
	４０～４９才	80	22	1	14	6	38	27	8	2
		100.0	**27.5**	**1.3**	**17.5**	**7.5**	**47.5**	**33.8**	**10.0**	**2.5**
	５０～５９才	73	27	6	10	6	32	18	8	3
		100.0	**37.0**	**8.2**	**13.7**	**8.2**	**43.8**	**24.7**	**11.0**	**4.1**
	６０～６９才	62	19	3	10	5	31	14	5	3
		100.0	**30.6**	**4.8**	**16.1**	**8.1**	**50.0**	**22.6**	**8.1**	**4.8**
	７０～７９才	20	10	0	3	2	5	1	1	1
		100.0	**50.0**	**-**	**15.0**	**10.0**	**25.0**	**5.0**	**5.0**	**5.0**
女性	女性小計	433	140	31	47	47	173	127	63	13
		100.0	**32.3**	**7.2**	**10.9**	**10.9**	**40.0**	**29.3**	**14.5**	**3.0**
	１５～１９才	23	3	1	3	5	7	14	2	0
		100.0	**13.0**	**4.3**	**13.0**	**21.7**	**30.4**	**60.9**	**8.7**	**-**
	２０～２９才	66	20	2	3	7	25	31	6	6
		100.0	**30.3**	**3.0**	**4.5**	**10.6**	**37.9**	**47.0**	**9.1**	**9.1**
	３０～３９才	86	25	11	7	12	42	27	12	1
		100.0	**29.1**	**12.8**	**8.1**	**14.0**	**48.8**	**31.4**	**14.0**	**1.2**
	４０～４９才	78	21	4	6	5	41	20	8	1
		100.0	**26.9**	**5.1**	**7.7**	**6.4**	**52.6**	**25.6**	**10.3**	**1.3**
	５０～５９才	78	26	6	11	8	29	21	18	0
		100.0	**33.3**	**7.7**	**14.1**	**10.3**	**37.2**	**26.9**	**23.1**	**-**
	６０～６９才	67	34	6	12	5	17	8	11	2
		100.0	**50.7**	**9.0**	**17.9**	**7.5**	**25.4**	**11.9**	**16.4**	**3.0**
	７０～７９才	35	11	1	5	5	12	6	6	3
		100.0	**31.4**	**2.9**	**14.3**	**14.3**	**34.3**	**17.1**	**17.1**	**8.6**

ポイント差	+10	+5	-5	-10

[76] 表頭:[Q10a]問１０ 決済手段 ａ）千円未満の支払い(MA)

		全体	現金	銀行振込	クレジットカード	デビットカード	電子マネー	モバイルウオレット	その他	無回答
全体		1,222	873	24	216	43	492	225	10	27
		100.0	**71.4**	**2.0**	**17.7**	**3.5**	**40.3**	**18.4**	**0.8**	**2.2**
地域	北海道	57	43	1	8	2	30	7	0	0
		100.0	**75.4**	**1.8**	**14.0**	**3.5**	**52.6**	**12.3**	**-**	**-**
	東北	84	65	1	7	2	34	17	0	2
		100.0	**77.4**	**1.2**	**8.3**	**2.4**	**40.5**	**20.2**	**-**	**2.4**
	関東	487	339	7	106	18	208	84	6	11
		100.0	**69.6**	**1.4**	**21.8**	**3.7**	**42.7**	**17.2**	**1.2**	**2.3**
	北陸	35	24	1	6	1	12	6	0	2
		100.0	**68.6**	**2.9**	**17.1**	**2.9**	**34.3**	**17.1**	**-**	**5.7**
	東海	143	100	1	34	3	56	28	1	0
		100.0	**69.9**	**0.7**	**23.8**	**2.1**	**39.2**	**19.6**	**0.7**	**-**
	近畿	187	132	2	30	8	72	30	2	6
		100.0	**70.6**	**1.1**	**16.0**	**4.3**	**38.5**	**16.0**	**1.1**	**3.2**
	中国	71	52	3	8	3	31	21	1	3
		100.0	**73.2**	**4.2**	**11.3**	**4.2**	**43.7**	**29.6**	**1.4**	**4.2**
	四国	30	21	0	3	0	8	4	0	1
		100.0	**70.0**	**-**	**10.0**	**-**	**26.7**	**13.3**	**-**	**3.3**
	福岡	70	53	7	5	4	24	19	0	2
		100.0	**75.7**	**10.0**	**7.1**	**5.7**	**34.3**	**27.1**	**-**	**2.9**
	九州	51	40	1	8	1	16	9	0	0
		100.0	**78.4**	**2.0**	**15.7**	**2.0**	**31.4**	**17.6**	**-**	**-**
	沖縄	7	4	0	1	1	1	0	0	0
		100.0	**57.1**	**-**	**14.3**	**14.3**	**14.3**	**-**	**-**	**-**
都市規模	21大都市	393	281	6	68	14	168	85	2	6
		100.0	**71.5**	**1.5**	**17.3**	**3.6**	**42.7**	**21.6**	**0.5**	**1.5**
	15万以上都市	352	252	4	58	16	138	62	4	10
		100.0	**71.6**	**1.1**	**16.5**	**4.5**	**39.2**	**17.6**	**1.1**	**2.8**
	15万未満都市	388	269	11	68	12	159	69	2	9
		100.0	**69.3**	**2.8**	**17.5**	**3.1**	**41.0**	**17.8**	**0.5**	**2.3**
	郡部	89	71	3	22	1	27	9	2	2
		100.0	**79.8**	**3.4**	**24.7**	**1.1**	**30.3**	**10.1**	**2.2**	**2.2**
性別	男性	629	432	10	111	23	240	118	6	17
		100.0	**68.7**	**1.6**	**17.6**	**3.7**	**38.2**	**18.8**	**1.0**	**2.7**
	女性	593	441	14	105	20	252	107	4	10
		100.0	**74.4**	**2.4**	**17.7**	**3.4**	**42.5**	**18.0**	**0.7**	**1.7**
年齢	１５～１９才	64	53	1	3	2	21	12	2	0
		100.0	**82.8**	**1.6**	**4.7**	**3.1**	**32.8**	**18.8**	**3.1**	**-**
	２０～２９才	147	108	4	25	11	67	44	1	3
		100.0	**73.5**	**2.7**	**17.0**	**7.5**	**45.6**	**29.9**	**0.7**	**2.0**
	３０～３９才	204	133	4	44	10	92	49	0	2
		100.0	**65.2**	**2.0**	**21.6**	**4.9**	**45.1**	**24.0**	**-**	**1.0**
	４０～４９才	210	142	3	44	4	97	46	3	5
		100.0	**67.6**	**1.4**	**21.0**	**1.9**	**46.2**	**21.9**	**1.4**	**2.4**
	５０～５９才	204	147	3	39	8	89	42	2	1
		100.0	**72.1**	**1.5**	**19.1**	**3.9**	**43.6**	**20.6**	**1.0**	**0.5**
	６０～６９才	223	161	6	37	8	93	27	2	4
		100.0	**72.2**	**2.7**	**16.6**	**3.6**	**41.7**	**12.1**	**0.9**	**1.8**
	７０～７９才	170	129	3	24	0	33	5	0	12
		100.0	**75.9**	**1.8**	**14.1**	**-**	**19.4**	**2.9**	**-**	**7.1**

ポイント差	+10	+5	-5	-10

[77] 表頭:[Q10a]問１０ 決済手段 a）千円未満の支払い(MA)

		全体	現金	銀行振込	クレジットカード	デビットカード	電子マネー	モバイルウオレット	その他	無回答
全体		1,222	873	24	216	43	492	225	10	27
		100.0	**71.4**	**2.0**	**17.7**	**3.5**	**40.3**	**18.4**	**0.8**	**2.2**
職業	自営･自由業－農林漁業	15	11	0	1	0	2	3	0	1
		100.0	**73.3**	**-**	**6.7**	**-**	**13.3**	**20.0**	**-**	**6.7**
	自営･自由業－自営商工業	122	90	2	15	1	35	18	2	6
		100.0	**73.8**	**1.6**	**12.3**	**0.8**	**28.7**	**14.8**	**1.6**	**4.9**
	自営･自由業－自由業	43	27	3	9	4	19	9	0	2
		100.0	**62.8**	**7.0**	**20.9**	**9.3**	**44.2**	**20.9**	**-**	**4.7**
	フルタイム－管理職	60	36	0	21	2	27	16	0	0
		100.0	**60.0**	**-**	**35.0**	**3.3**	**45.0**	**26.7**	**-**	**-**
	フルタイム－事務･技術職	286	187	4	54	14	147	70	1	2
		100.0	**65.4**	**1.4**	**18.9**	**4.9**	**51.4**	**24.5**	**0.3**	**0.7**
	フルタイム－労務･技能職	129	96	2	21	5	49	31	2	1
		100.0	**74.4**	**1.6**	**16.3**	**3.9**	**38.0**	**24.0**	**1.6**	**0.8**
	パート･アルバイト	195	146	9	34	7	85	35	3	5
		100.0	**74.9**	**4.6**	**17.4**	**3.6**	**43.6**	**17.9**	**1.5**	**2.6**
	主婦･主夫専業	176	132	2	32	3	66	18	1	4
		100.0	**75.0**	**1.1**	**18.2**	**1.7**	**37.5**	**10.2**	**0.6**	**2.3**
	学 生	78	62	0	6	4	31	15	1	1
		100.0	**79.5**	**-**	**7.7**	**5.1**	**39.7**	**19.2**	**1.3**	**1.3**
	無 職	113	83	2	22	3	31	9	0	4
		100.0	**73.5**	**1.8**	**19.5**	**2.7**	**27.4**	**8.0**	**-**	**3.5**
世帯年収	～３００万円未満	234	177	4	34	6	69	25	1	8
		100.0	**75.6**	**1.7**	**14.5**	**2.6**	**29.5**	**10.7**	**0.4**	**3.4**
	～４００万円未満	172	120	6	30	8	54	24	2	9
		100.0	**69.8**	**3.5**	**17.4**	**4.7**	**31.4**	**14.0**	**1.2**	**5.2**
	～５００万円未満	165	127	1	24	8	64	41	1	2
		100.0	**77.0**	**0.6**	**14.5**	**4.8**	**38.8**	**24.8**	**0.6**	**1.2**
	～６００万円未満	158	109	1	23	6	71	36	1	3
		100.0	**69.0**	**0.6**	**14.6**	**3.8**	**44.9**	**22.8**	**0.6**	**1.9**
	～７００万円未満	112	87	1	22	2	51	16	1	0
		100.0	**77.7**	**0.9**	**19.6**	**1.8**	**45.5**	**14.3**	**0.9**	**-**
	～８００万円未満	92	66	3	20	5	41	19	2	3
		100.0	**71.7**	**3.3**	**21.7**	**5.4**	**44.6**	**20.7**	**2.2**	**3.3**
	～1,０００万円未満	131	92	3	31	4	60	30	2	1
		100.0	**70.2**	**2.3**	**23.7**	**3.1**	**45.8**	**22.9**	**1.5**	**0.8**
	～１２００万円未満	71	41	1	10	2	36	13	0	0
		100.0	**57.7**	**1.4**	**14.1**	**2.8**	**50.7**	**18.3**	**-**	**-**
	１２００万円以上	70	40	2	20	2	39	20	0	0
		100.0	**57.1**	**2.9**	**28.6**	**2.9**	**55.7**	**28.6**	**-**	**-**

ポイント差	+10	+5	-5	-10

[78] 表頭:[Q10a]問１０　決済手段　ａ）千円未満の支払い(MA)

表側:[SEXAGE]性年代(MA)

		全体	現金	銀行振込	クレジットカード	デビットカード	電子マネー	モバイルウオレット	その他	無回答
全体		1,222	873	24	216	43	492	225	10	27
		100.0	**71.4**	**2.0**	**17.7**	**3.5**	**40.3**	**18.4**	**0.8**	**2.2**
男性	男性小計	629	432	10	111	23	240	118	6	17
		100.0	**68.7**	**1.6**	**17.6**	**3.7**	**38.2**	**18.8**	**1.0**	**2.7**
	１５～１９才	37	30	0	1	1	16	7	0	0
		100.0	**81.1**	**-**	**2.7**	**2.7**	**43.2**	**18.9**	**-**	**-**
	２０～２９才	73	52	2	17	6	32	25	1	1
		100.0	**71.2**	**2.7**	**23.3**	**8.2**	**43.8**	**34.2**	**1.4**	**1.4**
	３０～３９才	108	63	3	23	6	39	25	0	2
		100.0	**58.3**	**2.8**	**21.3**	**5.6**	**36.1**	**23.1**	**-**	**1.9**
	４０～４９才	113	76	1	21	3	50	26	2	3
		100.0	**67.3**	**0.9**	**18.6**	**2.7**	**44.2**	**23.0**	**1.8**	**2.7**
	５０～５９才	101	69	0	19	3	46	22	2	0
		100.0	**68.3**	**-**	**18.8**	**3.0**	**45.5**	**21.8**	**2.0**	**-**
	６０～６９才	114	81	3	17	4	42	9	1	3
		100.0	**71.1**	**2.6**	**14.9**	**3.5**	**36.8**	**7.9**	**0.9**	**2.6**
	７０～７９才	83	61	1	13	0	15	4	0	8
		100.0	**73.5**	**1.2**	**15.7**	**-**	**18.1**	**4.8**	**-**	**9.6**
女性	女性小計	593	441	14	105	20	252	107	4	10
		100.0	**74.4**	**2.4**	**17.7**	**3.4**	**42.5**	**18.0**	**0.7**	**1.7**
	１５～１９才	27	23	1	2	1	5	5	2	0
		100.0	**85.2**	**3.7**	**7.4**	**3.7**	**18.5**	**18.5**	**7.4**	**-**
	２０～２９才	74	56	2	8	5	35	19	0	2
		100.0	**75.7**	**2.7**	**10.8**	**6.8**	**47.3**	**25.7**	**-**	**2.7**
	３０～３９才	96	70	1	21	4	53	24	0	0
		100.0	**72.9**	**1.0**	**21.9**	**4.2**	**55.2**	**25.0**	**-**	**-**
	４０～４９才	97	66	2	23	1	47	20	1	2
		100.0	**68.0**	**2.1**	**23.7**	**1.0**	**48.5**	**20.6**	**1.0**	**2.1**
	５０～５９才	103	78	3	20	5	43	20	0	1
		100.0	**75.7**	**2.9**	**19.4**	**4.9**	**41.7**	**19.4**	**-**	**1.0**
	６０～６９才	109	80	3	20	4	51	18	1	1
		100.0	**73.4**	**2.8**	**18.3**	**3.7**	**46.8**	**16.5**	**0.9**	**0.9**
	７０～７９才	87	68	2	11	0	18	1	0	4
		100.0	**78.2**	**2.3**	**12.6**	**-**	**20.7**	**1.1**	**-**	**4.6**

ポイント差	+10	+5	-5	-10

[79] 表頭:[Q10b]問１０ 決済手段 ｂ）千円以上～５千円未満の支払い(MA)

		全体	現金	銀行振込	クレジットカード	デビットカード	電子マネー	モバイルウオレット	その他	無回答
全体		1,222	738	49	471	51	406	209	11	22
		100.0	**60.4**	**4.0**	**38.5**	**4.2**	**33.2**	**17.1**	**0.9**	**1.8**
地域	北海道	57	33	2	21	2	26	5	0	1
		100.0	**57.9**	**3.5**	**36.8**	**3.5**	**45.6**	**8.8**	**-**	**1.8**
	東北	84	56	6	23	4	33	17	0	2
		100.0	**66.7**	**7.1**	**27.4**	**4.8**	**39.3**	**20.2**	**-**	**2.4**
	関東	487	292	13	211	23	152	81	6	7
		100.0	**60.0**	**2.7**	**43.3**	**4.7**	**31.2**	**16.6**	**1.2**	**1.4**
	北陸	35	20	1	9	4	10	7	0	0
		100.0	**57.1**	**2.9**	**25.7**	**11.4**	**28.6**	**20.0**	**-**	**-**
	東海	143	83	3	66	3	47	19	0	2
		100.0	**58.0**	**2.1**	**46.2**	**2.1**	**32.9**	**13.3**	**-**	**1.4**
	近畿	187	111	5	74	7	59	29	2	5
		100.0	**59.4**	**2.7**	**39.6**	**3.7**	**31.6**	**15.5**	**1.1**	**2.7**
	中国	71	45	3	21	2	31	21	2	2
		100.0	**63.4**	**4.2**	**29.6**	**2.8**	**43.7**	**29.6**	**2.8**	**2.8**
	四国	30	18	1	8	1	10	3	0	0
		100.0	**60.0**	**3.3**	**26.7**	**3.3**	**33.3**	**10.0**	**-**	**-**
	福岡	70	46	12	14	4	23	17	1	2
		100.0	**65.7**	**17.1**	**20.0**	**5.7**	**32.9**	**24.3**	**1.4**	**2.9**
	九州	51	32	3	20	1	14	9	0	1
		100.0	**62.7**	**5.9**	**39.2**	**2.0**	**27.5**	**17.6**	**-**	**2.0**
	沖縄	7	2	0	4	0	1	1	0	0
		100.0	**28.6**	**-**	**57.1**	**-**	**14.3**	**14.3**	**-**	**-**
都市規模	21大都市	393	235	14	166	18	135	78	3	6
		100.0	**59.8**	**3.6**	**42.2**	**4.6**	**34.4**	**19.8**	**0.8**	**1.5**
	15万以上都市	352	217	8	133	20	116	60	2	10
		100.0	**61.6**	**2.3**	**37.8**	**5.7**	**33.0**	**17.0**	**0.6**	**2.8**
	15万未満都市	388	228	23	136	12	129	64	4	6
		100.0	**58.8**	**5.9**	**35.1**	**3.1**	**33.2**	**16.5**	**1.0**	**1.5**
	郡部	89	58	4	36	1	26	7	2	0
		100.0	**65.2**	**4.5**	**40.4**	**1.1**	**29.2**	**7.9**	**2.2**	**-**
性別	男性	629	395	21	229	29	187	114	6	10
		100.0	**62.8**	**3.3**	**36.4**	**4.6**	**29.7**	**18.1**	**1.0**	**1.6**
	女性	593	343	28	242	22	219	95	5	12
		100.0	**57.8**	**4.7**	**40.8**	**3.7**	**36.9**	**16.0**	**0.8**	**2.0**
年齢	１５～１９才	64	50	1	4	5	15	11	1	1
		100.0	**78.1**	**1.6**	**6.3**	**7.8**	**23.4**	**17.2**	**1.6**	**1.6**
	２０～２９才	147	104	6	50	10	57	34	1	2
		100.0	**70.7**	**4.1**	**34.0**	**6.8**	**38.8**	**23.1**	**0.7**	**1.4**
	３０～３９才	204	107	6	88	8	72	43	1	0
		100.0	**52.5**	**2.9**	**43.1**	**3.9**	**35.3**	**21.1**	**0.5**	**-**
	４０～４９才	210	124	7	81	5	82	42	2	3
		100.0	**59.0**	**3.3**	**38.6**	**2.4**	**39.0**	**20.0**	**1.0**	**1.4**
	５０～５９才	204	115	8	92	11	70	38	1	2
		100.0	**56.4**	**3.9**	**45.1**	**5.4**	**34.3**	**18.6**	**0.5**	**1.0**
	６０～６９才	223	132	14	95	10	82	29	4	2
		100.0	**59.2**	**6.3**	**42.6**	**4.5**	**36.8**	**13.0**	**1.8**	**0.9**
	７０～７９才	170	106	7	61	2	28	12	1	12
		100.0	**62.4**	**4.1**	**35.9**	**1.2**	**16.5**	**7.1**	**0.6**	**7.1**

ポイント差	+10	+5	-5	-10

[80]　表頭:[Q10b]問１０　決済手段　ｂ）千円以上～５千円未満の支払い(MA)

		全体	現金	銀行振込	クレジットカード	デビットカード	電子マネー	モバイルウオレット	その他	無回答
全体		1,222	738	49	471	51	406	209	11	22
		100.0	**60.4**	**4.0**	**38.5**	**4.2**	**33.2**	**17.1**	**0.9**	**1.8**
職業	自営･自由業－農林漁業	15	10	0	4	1	3	1	0	0
		100.0	**66.7**	**-**	**26.7**	**6.7**	**20.0**	**6.7**	**-**	**-**
	自営･自由業－自営商工業	122	74	3	43	3	31	23	1	3
		100.0	**60.7**	**2.5**	**35.2**	**2.5**	**25.4**	**18.9**	**0.8**	**2.5**
	自営･自由業－自由業	43	26	4	15	6	12	8	1	1
		100.0	**60.5**	**9.3**	**34.9**	**14.0**	**27.9**	**18.6**	**2.3**	**2.3**
	フルタイム－管理職	60	30	2	33	1	19	13	0	1
		100.0	**50.0**	**3.3**	**55.0**	**1.7**	**31.7**	**21.7**	**-**	**1.7**
	フルタイム－事務･技術職	286	167	12	116	11	121	61	2	1
		100.0	**58.4**	**4.2**	**40.6**	**3.8**	**42.3**	**21.3**	**0.7**	**0.3**
	フルタイム－労務･技能職	129	87	2	46	8	37	27	2	0
		100.0	**67.4**	**1.6**	**35.7**	**6.2**	**28.7**	**20.9**	**1.6**	**-**
	パート･アルバイト	195	121	12	74	6	72	33	3	4
		100.0	**62.1**	**6.2**	**37.9**	**3.1**	**36.9**	**16.9**	**1.5**	**2.1**
	主婦･主夫専業	176	92	7	84	3	58	18	2	5
		100.0	**52.3**	**4.0**	**47.7**	**1.7**	**33.0**	**10.2**	**1.1**	**2.8**
	学　生	78	61	1	8	9	24	12	0	1
		100.0	**78.2**	**1.3**	**10.3**	**11.5**	**30.8**	**15.4**	**-**	**1.3**
	無　職	113	67	6	46	3	29	12	0	5
		100.0	**59.3**	**5.3**	**40.7**	**2.7**	**25.7**	**10.6**	**-**	**4.4**
世帯年収	～３００万円未満	234	152	8	71	9	56	25	2	8
		100.0	**65.0**	**3.4**	**30.3**	**3.8**	**23.9**	**10.7**	**0.9**	**3.4**
	～４００万円未満	172	104	10	65	9	49	23	5	5
		100.0	**60.5**	**5.8**	**37.8**	**5.2**	**28.5**	**13.4**	**2.9**	**2.9**
	～５００万円未満	165	105	5	53	9	54	38	0	3
		100.0	**63.6**	**3.0**	**32.1**	**5.5**	**32.7**	**23.0**	**-**	**1.8**
	～６００万円未満	158	97	4	64	6	55	32	1	1
		100.0	**61.4**	**2.5**	**40.5**	**3.8**	**34.8**	**20.3**	**0.6**	**0.6**
	～７００万円未満	112	69	5	48	4	44	16	1	0
		100.0	**61.6**	**4.5**	**42.9**	**3.6**	**39.3**	**14.3**	**0.9**	**-**
	～８００万円未満	92	59	5	36	5	36	18	2	0
		100.0	**64.1**	**5.4**	**39.1**	**5.4**	**39.1**	**19.6**	**2.2**	**-**
	～１,０００万円未満	131	71	4	57	3	50	28	0	2
		100.0	**54.2**	**3.1**	**43.5**	**2.3**	**38.2**	**21.4**	**-**	**1.5**
	～１２００万円未満	71	40	2	31	3	27	9	0	0
		100.0	**56.3**	**2.8**	**43.7**	**4.2**	**38.0**	**12.7**	**-**	**-**
	１２００万円以上	70	30	4	42	1	30	19	0	1
		100.0	**42.9**	**5.7**	**60.0**	**1.4**	**42.9**	**27.1**	**-**	**1.4**

ポイント差	+10	+5	-5	-10

[81] 表頭:[Q10b]問１０　決済手段　ｂ）千円以上～５千円未満の支払い(MA)

表側:[SEXAGE]性年代(MA)

		全体	現金	銀行振込	クレジットカード	デビットカード	電子マネー	モバイルウオレット	その他	無回答
全体		1,222	738	49	471	51	406	209	11	22
		100.0	**60.4**	**4.0**	**38.5**	**4.2**	**33.2**	**17.1**	**0.9**	**1.8**
男性	男性小計	629	395	21	229	29	187	114	6	10
		100.0	**62.8**	**3.3**	**36.4**	**4.6**	**29.7**	**18.1**	**1.0**	**1.6**
	１５～１９才	37	27	0	3	3	13	8	0	0
		100.0	**73.0**	**-**	**8.1**	**8.1**	**35.1**	**21.6**	**-**	**-**
	２０～２９才	73	52	2	31	6	28	20	1	0
		100.0	**71.2**	**2.7**	**42.5**	**8.2**	**38.4**	**27.4**	**1.4**	**-**
	３０～３９才	108	58	3	42	7	31	22	1	0
		100.0	**53.7**	**2.8**	**38.9**	**6.5**	**28.7**	**20.4**	**0.9**	**-**
	４０～４９才	113	72	4	42	4	35	23	1	2
		100.0	**63.7**	**3.5**	**37.2**	**3.5**	**31.0**	**20.4**	**0.9**	**1.8**
	５０～５９才	101	61	2	41	3	32	22	1	0
		100.0	**60.4**	**2.0**	**40.6**	**3.0**	**31.7**	**21.8**	**1.0**	**-**
	６０～６９才	114	72	7	41	5	36	10	2	1
		100.0	**63.2**	**6.1**	**36.0**	**4.4**	**31.6**	**8.8**	**1.8**	**0.9**
	７０～７９才	83	53	3	29	1	12	9	0	7
		100.0	**63.9**	**3.6**	**34.9**	**1.2**	**14.5**	**10.8**	**-**	**8.4**
女性	女性小計	593	343	28	242	22	219	95	5	12
		100.0	**57.8**	**4.7**	**40.8**	**3.7**	**36.9**	**16.0**	**0.8**	**2.0**
	１５～１９才	27	23	1	1	2	2	3	1	1
		100.0	**85.2**	**3.7**	**3.7**	**7.4**	**7.4**	**11.1**	**3.7**	**3.7**
	２０～２９才	74	52	4	19	4	29	14	0	2
		100.0	**70.3**	**5.4**	**25.7**	**5.4**	**39.2**	**18.9**	**-**	**2.7**
	３０～３９才	96	49	3	46	1	41	21	0	0
		100.0	**51.0**	**3.1**	**47.9**	**1.0**	**42.7**	**21.9**	**-**	**-**
	４０～４９才	97	52	3	39	1	47	19	1	1
		100.0	**53.6**	**3.1**	**40.2**	**1.0**	**48.5**	**19.6**	**1.0**	**1.0**
	５０～５９才	103	54	6	51	8	38	16	0	2
		100.0	**52.4**	**5.8**	**49.5**	**7.8**	**36.9**	**15.5**	**-**	**1.9**
	６０～６９才	109	60	7	54	5	46	19	2	1
		100.0	**55.0**	**6.4**	**49.5**	**4.6**	**42.2**	**17.4**	**1.8**	**0.9**
	７０～７９才	87	53	4	32	1	16	3	1	5
		100.0	**60.9**	**4.6**	**36.8**	**1.1**	**18.4**	**3.4**	**1.1**	**5.7**

ポイント差	+10	+5	-5	-10

[82]　表頭:[Q10c]問１０　決済手段　ｃ）５千円以上～１万円未満の支払い(MA)

		全体	現金	銀行振込	クレジットカード	デビットカード	電子マネー	モバイルウオレット	その他	無回答
全体		1,222	647	74	618	36	248	128	6	29
		100.0	**52.9**	**6.1**	**50.6**	**2.9**	**20.3**	**10.5**	**0.5**	**2.4**
地域	北海道	57	32	3	33	1	19	3	0	1
		100.0	**56.1**	**5.3**	**57.9**	**1.8**	**33.3**	**5.3**	**-**	**1.8**
	東北	84	51	5	33	3	19	7	0	3
		100.0	**60.7**	**6.0**	**39.3**	**3.6**	**22.6**	**8.3**	**-**	**3.6**
	関東	487	255	19	272	11	80	52	4	10
		100.0	**52.4**	**3.9**	**55.9**	**2.3**	**16.4**	**10.7**	**0.8**	**2.1**
	北陸	35	16	2	13	3	8	4	0	1
		100.0	**45.7**	**5.7**	**37.1**	**8.6**	**22.9**	**11.4**	**-**	**2.9**
	東海	143	73	7	79	3	30	12	0	1
		100.0	**51.0**	**4.9**	**55.2**	**2.1**	**21.0**	**8.4**	**-**	**0.7**
	近畿	187	93	19	98	8	40	19	0	4
		100.0	**49.7**	**10.2**	**52.4**	**4.3**	**21.4**	**10.2**	**-**	**2.1**
	中国	71	39	3	31	1	23	15	1	1
		100.0	**54.9**	**4.2**	**43.7**	**1.4**	**32.4**	**21.1**	**1.4**	**1.4**
	四国	30	16	1	10	1	7	2	0	1
		100.0	**53.3**	**3.3**	**33.3**	**3.3**	**23.3**	**6.7**	**-**	**3.3**
	福岡	70	42	12	20	4	14	11	1	5
		100.0	**60.0**	**17.1**	**28.6**	**5.7**	**20.0**	**15.7**	**1.4**	**7.1**
	九州	51	28	3	25	1	8	3	0	1
		100.0	**54.9**	**5.9**	**49.0**	**2.0**	**15.7**	**5.9**	**-**	**2.0**
	沖縄	7	2	0	4	0	0	0	0	1
		100.0	**28.6**	**-**	**57.1**	**-**	**-**	**-**	**-**	**14.3**
都市規模	21大都市	393	203	23	213	10	83	51	1	7
		100.0	**51.7**	**5.9**	**54.2**	**2.5**	**21.1**	**13.0**	**0.3**	**1.8**
	15万以上都市	352	187	17	174	17	75	41	1	8
		100.0	**53.1**	**4.8**	**49.4**	**4.8**	**21.3**	**11.6**	**0.3**	**2.3**
	15万未満都市	388	208	27	187	9	74	33	3	12
		100.0	**53.6**	**7.0**	**48.2**	**2.3**	**19.1**	**8.5**	**0.8**	**3.1**
	郡部	89	49	7	44	0	16	3	1	2
		100.0	**55.1**	**7.9**	**49.4**	**-**	**18.0**	**3.4**	**1.1**	**2.2**
性別	男性	629	359	34	307	22	112	68	3	13
		100.0	**57.1**	**5.4**	**48.8**	**3.5**	**17.8**	**10.8**	**0.5**	**2.1**
	女性	593	288	40	311	14	136	60	3	16
		100.0	**48.6**	**6.7**	**52.4**	**2.4**	**22.9**	**10.1**	**0.5**	**2.7**
年齢	１５～１９才	64	48	2	5	4	10	8	0	2
		100.0	**75.0**	**3.1**	**7.8**	**6.3**	**15.6**	**12.5**	**-**	**3.1**
	２０～２９才	147	83	5	78	7	38	23	0	3
		100.0	**56.5**	**3.4**	**53.1**	**4.8**	**25.9**	**15.6**	**-**	**2.0**
	３０～３９才	204	92	4	111	6	45	27	0	6
		100.0	**45.1**	**2.0**	**54.4**	**2.9**	**22.1**	**13.2**	**-**	**2.9**
	４０～４９才	210	109	17	107	4	46	24	2	3
		100.0	**51.9**	**8.1**	**51.0**	**1.9**	**21.9**	**11.4**	**1.0**	**1.4**
	５０～５９才	204	102	10	121	10	38	22	1	2
		100.0	**50.0**	**4.9**	**59.3**	**4.9**	**18.6**	**10.8**	**0.5**	**1.0**
	６０～６９才	223	119	19	122	4	49	17	2	5
		100.0	**53.4**	**8.5**	**54.7**	**1.8**	**22.0**	**7.6**	**0.9**	**2.2**
	７０～７９才	170	94	17	74	1	22	7	1	8
		100.0	**55.3**	**10.0**	**43.5**	**0.6**	**12.9**	**4.1**	**0.6**	**4.7**

ポイント差	+10	+5	-5	-10

[83]　表頭:[Q10c]問１０　決済手段　ｃ）５千円以上～１万円未満の支払い(MA)

		全体	現金	銀行振込	クレジットカード	デビットカード	電子マネー	モバイルウオレット	その他	無回答
全体		1,222	647	74	618	36	248	128	6	29
		100.0	**52.9**	**6.1**	**50.6**	**2.9**	**20.3**	**10.5**	**0.5**	**2.4**
職業	自営･自由業－農林漁業	15	10	0	4	0	2	1	0	1
		100.0	**66.7**	**-**	**26.7**	**-**	**13.3**	**6.7**	**-**	**6.7**
	自営･自由業－自営商工業	122	68	7	57	2	20	15	1	3
		100.0	**55.7**	**5.7**	**46.7**	**1.6**	**16.4**	**12.3**	**0.8**	**2.5**
	自営･自由業－自由業	43	24	5	18	4	8	6	0	2
		100.0	**55.8**	**11.6**	**41.9**	**9.3**	**18.6**	**14.0**	**-**	**4.7**
	フルタイム－管理職	60	24	2	44	2	9	9	0	0
		100.0	**40.0**	**3.3**	**73.3**	**3.3**	**15.0**	**15.0**	**-**	**-**
	フルタイム－事務･技術職	286	149	13	158	9	65	25	2	5
		100.0	**52.1**	**4.5**	**55.2**	**3.1**	**22.7**	**8.7**	**0.7**	**1.7**
	フルタイム－労務･技能職	129	72	7	63	5	25	17	0	2
		100.0	**55.8**	**5.4**	**48.8**	**3.9**	**19.4**	**13.2**	**-**	**1.6**
	パート･アルバイト	195	106	14	99	3	43	27	1	5
		100.0	**54.4**	**7.2**	**50.8**	**1.5**	**22.1**	**13.8**	**0.5**	**2.6**
	主婦･主夫専業	176	75	15	102	2	40	13	2	5
		100.0	**42.6**	**8.5**	**58.0**	**1.1**	**22.7**	**7.4**	**1.1**	**2.8**
	学　生	78	55	3	15	6	14	8	0	3
		100.0	**70.5**	**3.8**	**19.2**	**7.7**	**17.9**	**10.3**	**-**	**3.8**
	無　職	113	62	8	56	3	22	7	0	2
		100.0	**54.9**	**7.1**	**49.6**	**2.7**	**19.5**	**6.2**	**-**	**1.8**
世帯年収	～３００万円未満	234	135	12	99	5	38	16	0	5
		100.0	**57.7**	**5.1**	**42.3**	**2.1**	**16.2**	**6.8**	**-**	**2.1**
	～４００万円未満	172	90	13	83	7	33	17	3	5
		100.0	**52.3**	**7.6**	**48.3**	**4.1**	**19.2**	**9.9**	**1.7**	**2.9**
	～５００万円未満	165	95	8	72	4	30	25	0	9
		100.0	**57.6**	**4.8**	**43.6**	**2.4**	**18.2**	**15.2**	**-**	**5.5**
	～６００万円未満	158	87	8	82	4	32	22	1	3
		100.0	**55.1**	**5.1**	**51.9**	**2.5**	**20.3**	**13.9**	**0.6**	**1.9**
	～７００万円未満	112	63	6	58	2	24	6	1	2
		100.0	**56.3**	**5.4**	**51.8**	**1.8**	**21.4**	**5.4**	**0.9**	**1.8**
	～８００万円未満	92	47	6	52	5	20	9	1	1
		100.0	**51.1**	**6.5**	**56.5**	**5.4**	**21.7**	**9.8**	**1.1**	**1.1**
	～１,０００万円未満	131	61	10	75	1	33	16	0	2
		100.0	**46.6**	**7.6**	**57.3**	**0.8**	**25.2**	**12.2**	**-**	**1.5**
	～１２００万円未満	71	31	4	44	4	15	5	0	0
		100.0	**43.7**	**5.6**	**62.0**	**5.6**	**21.1**	**7.0**	**-**	**-**
	１２００万円以上	70	27	5	48	2	20	12	0	0
		100.0	**38.6**	**7.1**	**68.6**	**2.9**	**28.6**	**17.1**	**-**	**-**

ポイント差	+10	+5	-5	-10

[84] 表頭:[Q10c]問１０　決済手段　ｃ）５千円以上～１万円未満の支払い(MA)

表側:[SEXAGE]性年代(MA)

		全体	現金	銀行振込	クレジットカード	デビットカード	電子マネー	モバイルウオレット	その他	無回答
全体		1,222	647	74	618	36	248	128	6	29
		100.0	**52.9**	**6.1**	**50.6**	**2.9**	**20.3**	**10.5**	**0.5**	**2.4**
男性	男性小計	629	359	34	307	22	112	68	3	13
		100.0	**57.1**	**5.4**	**48.8**	**3.5**	**17.8**	**10.8**	**0.5**	**2.1**
	１５～１９才	37	26	0	4	2	8	6	0	1
		100.0	**70.3**	**-**	**10.8**	**5.4**	**21.6**	**16.2**	**-**	**2.7**
	２０～２９才	73	45	2	40	4	21	16	0	0
		100.0	**61.6**	**2.7**	**54.8**	**5.5**	**28.8**	**21.9**	**-**	**-**
	３０～３９才	108	51	3	56	6	16	14	0	4
		100.0	**47.2**	**2.8**	**51.9**	**5.6**	**14.8**	**13.0**	**-**	**3.7**
	４０～４９才	113	65	9	57	4	14	14	1	1
		100.0	**57.5**	**8.0**	**50.4**	**3.5**	**12.4**	**12.4**	**0.9**	**0.9**
	５０～５９才	101	60	3	57	2	17	9	1	0
		100.0	**59.4**	**3.0**	**56.4**	**2.0**	**16.8**	**8.9**	**1.0**	**-**
	６０～６９才	114	65	12	57	3	26	4	1	2
		100.0	**57.0**	**10.5**	**50.0**	**2.6**	**22.8**	**3.5**	**0.9**	**1.8**
	７０～７９才	83	47	5	36	1	10	5	0	5
		100.0	**56.6**	**6.0**	**43.4**	**1.2**	**12.0**	**6.0**	**-**	**6.0**
女性	女性小計	593	288	40	311	14	136	60	3	16
		100.0	**48.6**	**6.7**	**52.4**	**2.4**	**22.9**	**10.1**	**0.5**	**2.7**
	１５～１９才	27	22	2	1	2	2	2	0	1
		100.0	**81.5**	**7.4**	**3.7**	**7.4**	**7.4**	**7.4**	**-**	**3.7**
	２０～２９才	74	38	3	38	3	17	7	0	3
		100.0	**51.4**	**4.1**	**51.4**	**4.1**	**23.0**	**9.5**	**-**	**4.1**
	３０～３９才	96	41	1	55	0	29	13	0	2
		100.0	**42.7**	**1.0**	**57.3**	**-**	**30.2**	**13.5**	**-**	**2.1**
	４０～４９才	97	44	8	50	0	32	10	1	2
		100.0	**45.4**	**8.2**	**51.5**	**-**	**33.0**	**10.3**	**1.0**	**2.1**
	５０～５９才	103	42	7	64	8	21	13	0	2
		100.0	**40.8**	**6.8**	**62.1**	**7.8**	**20.4**	**12.6**	**-**	**1.9**
	６０～６９才	109	54	7	65	1	23	13	1	3
		100.0	**49.5**	**6.4**	**59.6**	**0.9**	**21.1**	**11.9**	**0.9**	**2.8**
	７０～７９才	87	47	12	38	0	12	2	1	3
		100.0	**54.0**	**13.8**	**43.7**	**-**	**13.8**	**2.3**	**1.1**	**3.4**

ポイント差	+10	+5	-5	-10

[85] 表頭:[Q10d]問１０ 決済手段 ｄ）１万円以上～３万円未満の支払い(MA)

		全体	現金	銀行振込	クレジットカード	デビットカード	電子マネー	モバイルウオレット	その他	無回答
全体		1,222	478	129	808	32	104	58	4	29
		100.0	**39.1**	**10.6**	**66.1**	**2.6**	**8.5**	**4.7**	**0.3**	**2.4**
地域	北海道	57	22	4	39	1	8	1	1	0
		100.0	**38.6**	**7.0**	**68.4**	**1.8**	**14.0**	**1.8**	**1.8**	**-**
	東北	84	36	7	53	2	6	2	0	3
		100.0	**42.9**	**8.3**	**63.1**	**2.4**	**7.1**	**2.4**	**-**	**3.6**
	関東	487	183	46	340	11	31	28	2	9
		100.0	**37.6**	**9.4**	**69.8**	**2.3**	**6.4**	**5.7**	**0.4**	**1.8**
	北陸	35	11	3	20	3	3	2	0	2
		100.0	**31.4**	**8.6**	**57.1**	**8.6**	**8.6**	**5.7**	**-**	**5.7**
	東海	143	55	14	98	4	12	3	0	2
		100.0	**38.5**	**9.8**	**68.5**	**2.8**	**8.4**	**2.1**	**-**	**1.4**
	近畿	187	71	28	123	5	15	6	1	5
		100.0	**38.0**	**15.0**	**65.8**	**2.7**	**8.0**	**3.2**	**0.5**	**2.7**
	中国	71	32	6	41	1	15	10	0	5
		100.0	**45.1**	**8.5**	**57.7**	**1.4**	**21.1**	**14.1**	**-**	**7.0**
	四国	30	15	2	15	1	3	0	0	1
		100.0	**50.0**	**6.7**	**50.0**	**3.3**	**10.0**	**-**	**-**	**3.3**
	福岡	70	30	14	41	3	7	5	0	2
		100.0	**42.9**	**20.0**	**58.6**	**4.3**	**10.0**	**7.1**	**-**	**2.9**
	九州	51	21	4	33	0	4	1	0	0
		100.0	**41.2**	**7.8**	**64.7**	**-**	**7.8**	**2.0**	**-**	**-**
	沖縄	7	2	1	5	1	0	0	0	0
		100.0	**28.6**	**14.3**	**71.4**	**14.3**	**-**	**-**	**-**	**-**
都市規模	21大都市	393	140	42	277	5	31	25	1	7
		100.0	**35.6**	**10.7**	**70.5**	**1.3**	**7.9**	**6.4**	**0.3**	**1.8**
	15万以上都市	352	142	36	222	15	30	17	1	10
		100.0	**40.3**	**10.2**	**63.1**	**4.3**	**8.5**	**4.8**	**0.3**	**2.8**
	15万未満都市	388	161	40	254	9	34	14	1	10
		100.0	**41.5**	**10.3**	**65.5**	**2.3**	**8.8**	**3.6**	**0.3**	**2.6**
	郡部	89	35	11	55	3	9	2	1	2
		100.0	**39.3**	**12.4**	**61.8**	**3.4**	**10.1**	**2.2**	**1.1**	**2.2**
性別	男性	629	271	65	398	18	51	30	2	19
		100.0	**43.1**	**10.3**	**63.3**	**2.9**	**8.1**	**4.8**	**0.3**	**3.0**
	女性	593	207	64	410	14	53	28	2	10
		100.0	**34.9**	**10.8**	**69.1**	**2.4**	**8.9**	**4.7**	**0.3**	**1.7**
年齢	１５～１９才	64	40	10	13	4	5	4	1	1
		100.0	**62.5**	**15.6**	**20.3**	**6.3**	**7.8**	**6.3**	**1.6**	**1.6**
	２０～２９才	147	59	11	97	6	15	11	0	6
		100.0	**40.1**	**7.5**	**66.0**	**4.1**	**10.2**	**7.5**	**-**	**4.1**
	３０～３９才	204	63	9	159	7	22	11	1	3
		100.0	**30.9**	**4.4**	**77.9**	**3.4**	**10.8**	**5.4**	**0.5**	**1.5**
	４０～４９才	210	83	20	149	3	20	9	0	4
		100.0	**39.5**	**9.5**	**71.0**	**1.4**	**9.5**	**4.3**	**-**	**1.9**
	５０～５９才	204	71	16	144	8	21	11	1	1
		100.0	**34.8**	**7.8**	**70.6**	**3.9**	**10.3**	**5.4**	**0.5**	**0.5**
	６０～６９才	223	86	31	157	4	13	5	1	4
		100.0	**38.6**	**13.9**	**70.4**	**1.8**	**5.8**	**2.2**	**0.4**	**1.8**
	７０～７９才	170	76	32	89	0	8	7	0	10
		100.0	**44.7**	**18.8**	**52.4**	**-**	**4.7**	**4.1**	**-**	**5.9**

ポイント差	+10	+5	-5	-10

[86]　表頭:[Q10d]問１０　決済手段　ｄ）１万円以上～３万円未満の支払い(MA)

		全体	現金	銀行振込	クレジットカード	デビットカード	電子マネー	モバイルウオレット	その他	無回答
全体		1,222	478	129	808	32	104	58	4	29
		100.0	**39.1**	**10.6**	**66.1**	**2.6**	**8.5**	**4.7**	**0.3**	**2.4**
職業	自営･自由業－農林漁業	15	10	2	6	2	1	0	0	0
		100.0	**66.7**	**13.3**	**40.0**	**13.3**	**6.7**	**-**	**-**	**-**
	自営･自由業－自営商工業	122	48	17	75	2	10	9	1	4
		100.0	**39.3**	**13.9**	**61.5**	**1.6**	**8.2**	**7.4**	**0.8**	**3.3**
	自営･自由業－自由業	43	22	5	23	4	4	3	0	3
		100.0	**51.2**	**11.6**	**53.5**	**9.3**	**9.3**	**7.0**	**-**	**7.0**
	フルタイム－管理職	60	14	2	54	1	5	2	0	1
		100.0	**23.3**	**3.3**	**90.0**	**1.7**	**8.3**	**3.3**	**-**	**1.7**
	フルタイム－事務･技術職	286	102	20	219	4	25	7	0	4
		100.0	**35.7**	**7.0**	**76.6**	**1.4**	**8.7**	**2.4**	**-**	**1.4**
	フルタイム－労務･技能職	129	58	9	86	6	10	6	0	2
		100.0	**45.0**	**7.0**	**66.7**	**4.7**	**7.8**	**4.7**	**-**	**1.6**
	パート･アルバイト	195	71	22	128	2	18	13	1	6
		100.0	**36.4**	**11.3**	**65.6**	**1.0**	**9.2**	**6.7**	**0.5**	**3.1**
	主婦･主夫専業	176	56	23	124	3	14	9	1	1
		100.0	**31.8**	**13.1**	**70.5**	**1.7**	**8.0**	**5.1**	**0.6**	**0.6**
	学　生	78	45	11	22	6	8	4	1	3
		100.0	**57.7**	**14.1**	**28.2**	**7.7**	**10.3**	**5.1**	**1.3**	**3.8**
	無　職	113	50	18	69	2	9	5	0	4
		100.0	**44.2**	**15.9**	**61.1**	**1.8**	**8.0**	**4.4**	**-**	**3.5**
世帯年収	～３００万円未満	234	101	25	131	4	11	9	1	8
		100.0	**43.2**	**10.7**	**56.0**	**1.7**	**4.7**	**3.8**	**0.4**	**3.4**
	～４００万円未満	172	72	25	108	3	17	9	2	6
		100.0	**41.9**	**14.5**	**62.8**	**1.7**	**9.9**	**5.2**	**1.2**	**3.5**
	～５００万円未満	165	63	14	106	7	13	10	0	6
		100.0	**38.2**	**8.5**	**64.2**	**4.2**	**7.9**	**6.1**	**-**	**3.6**
	～６００万円未満	158	69	17	105	4	16	13	0	1
		100.0	**43.7**	**10.8**	**66.5**	**2.5**	**10.1**	**8.2**	**-**	**0.6**
	～７００万円未満	112	41	10	79	4	8	2	0	2
		100.0	**36.6**	**8.9**	**70.5**	**3.6**	**7.1**	**1.8**	**-**	**1.8**
	～８００万円未満	92	35	9	65	5	11	5	0	2
		100.0	**38.0**	**9.8**	**70.7**	**5.4**	**12.0**	**5.4**	**-**	**2.2**
	～１,０００万円未満	131	42	13	100	0	11	5	1	2
		100.0	**32.1**	**9.9**	**76.3**	**-**	**8.4**	**3.8**	**0.8**	**1.5**
	～１２００万円未満	71	22	6	54	2	7	2	0	0
		100.0	**31.0**	**8.5**	**76.1**	**2.8**	**9.9**	**2.8**	**-**	**-**
	１２００万円以上	70	22	6	56	1	8	3	0	1
		100.0	**31.4**	**8.6**	**80.0**	**1.4**	**11.4**	**4.3**	**-**	**1.4**

ポイント差	+10	+5	-5	-10

[87] 表頭:[Q10d]問１０　決済手段　ｄ）１万円以上～３万円未満の支払い(MA)

表側:[SEXAGE]性年代(MA)

		全体	現金	銀行振込	クレジットカード	デビットカード	電子マネー	モバイルウオレット	その他	無回答
全体		1,222	478	129	808	32	104	58	4	29
		100.0	**39.1**	**10.6**	**66.1**	**2.6**	**8.5**	**4.7**	**0.3**	**2.4**
男性	男性小計	629	271	65	398	18	51	30	2	19
		100.0	**43.1**	**10.3**	**63.3**	**2.9**	**8.1**	**4.8**	**0.3**	**3.0**
	１５～１９才	37	24	4	8	2	4	3	1	0
		100.0	**64.9**	**10.8**	**21.6**	**5.4**	**10.8**	**8.1**	**2.7**	**-**
	２０～２９才	73	39	5	45	4	9	8	0	3
		100.0	**53.4**	**6.8**	**61.6**	**5.5**	**12.3**	**11.0**	**-**	**4.1**
	３０～３９才	108	33	7	81	6	12	5	0	3
		100.0	**30.6**	**6.5**	**75.0**	**5.6**	**11.1**	**4.6**	**-**	**2.8**
	４０～４９才	113	53	10	75	2	5	3	0	3
		100.0	**46.9**	**8.8**	**66.4**	**1.8**	**4.4**	**2.7**	**-**	**2.7**
	５０～５９才	101	36	11	71	3	8	5	1	0
		100.0	**35.6**	**10.9**	**70.3**	**3.0**	**7.9**	**5.0**	**1.0**	**-**
	６０～６９才	114	48	15	78	1	7	1	0	3
		100.0	**42.1**	**13.2**	**68.4**	**0.9**	**6.1**	**0.9**	**-**	**2.6**
	７０～７９才	83	38	13	40	0	6	5	0	7
		100.0	**45.8**	**15.7**	**48.2**	**-**	**7.2**	**6.0**	**-**	**8.4**
女性	女性小計	593	207	64	410	14	53	28	2	10
		100.0	**34.9**	**10.8**	**69.1**	**2.4**	**8.9**	**4.7**	**0.3**	**1.7**
	１５～１９才	27	16	6	5	2	1	1	0	1
		100.0	**59.3**	**22.2**	**18.5**	**7.4**	**3.7**	**3.7**	**-**	**3.7**
	２０～２９才	74	20	6	52	2	6	3	0	3
		100.0	**27.0**	**8.1**	**70.3**	**2.7**	**8.1**	**4.1**	**-**	**4.1**
	３０～３９才	96	30	2	78	1	10	6	1	0
		100.0	**31.3**	**2.1**	**81.3**	**1.0**	**10.4**	**6.3**	**1.0**	**-**
	４０～４９才	97	30	10	74	1	15	6	0	1
		100.0	**30.9**	**10.3**	**76.3**	**1.0**	**15.5**	**6.2**	**-**	**1.0**
	５０～５９才	103	35	5	73	5	13	6	0	1
		100.0	**34.0**	**4.9**	**70.9**	**4.9**	**12.6**	**5.8**	**-**	**1.0**
	６０～６９才	109	38	16	79	3	6	4	1	1
		100.0	**34.9**	**14.7**	**72.5**	**2.8**	**5.5**	**3.7**	**0.9**	**0.9**
	７０～７９才	87	38	19	49	0	2	2	0	3
		100.0	**43.7**	**21.8**	**56.3**	**-**	**2.3**	**2.3**	**-**	**3.4**

ポイント差	+10	+5	-5	-10

[88] 表頭:[Q10e]問１０ 決済手段 ｅ） ３万円以上～５万円未満の支払い(MA)

		全体	現金	銀行振込	クレジットカード	デビットカード	電子マネー	モバイルウオレット	その他	無回答
全体		1,222	362	156	866	25	44	26	4	41
		100.0	**29.6**	**12.8**	**70.9**	**2.0**	**3.6**	**2.1**	**0.3**	**3.4**
地域	北海道	57	20	8	41	1	4	0	1	1
		100.0	**35.1**	**14.0**	**71.9**	**1.8**	**7.0**	**-**	**1.8**	**1.8**
	東北	84	29	9	58	0	4	0	0	3
		100.0	**34.5**	**10.7**	**69.0**	**-**	**4.8**	**-**	**-**	**3.6**
	関東	487	142	60	358	8	15	14	1	12
		100.0	**29.2**	**12.3**	**73.5**	**1.6**	**3.1**	**2.9**	**0.2**	**2.5**
	北陸	35	11	6	21	4	1	1	0	1
		100.0	**31.4**	**17.1**	**60.0**	**11.4**	**2.9**	**2.9**	**-**	**2.9**
	東海	143	42	19	102	3	5	2	0	4
		100.0	**29.4**	**13.3**	**71.3**	**2.1**	**3.5**	**1.4**	**-**	**2.8**
	近畿	187	46	26	133	4	6	2	1	9
		100.0	**24.6**	**13.9**	**71.1**	**2.1**	**3.2**	**1.1**	**0.5**	**4.8**
	中国	71	22	7	47	1	3	4	0	4
		100.0	**31.0**	**9.9**	**66.2**	**1.4**	**4.2**	**5.6**	**-**	**5.6**
	四国	30	11	3	19	1	2	0	1	0
		100.0	**36.7**	**10.0**	**63.3**	**3.3**	**6.7**	**-**	**3.3**	**-**
	福岡	70	23	11	47	2	3	3	0	5
		100.0	**32.9**	**15.7**	**67.1**	**2.9**	**4.3**	**4.3**	**-**	**7.1**
	九州	51	14	7	37	1	1	0	0	0
		100.0	**27.5**	**13.7**	**72.5**	**2.0**	**2.0**	**-**	**-**	**-**
	沖縄	7	2	0	3	0	0	0	0	2
		100.0	**28.6**	**-**	**42.9**	**-**	**-**	**-**	**-**	**28.6**
都市規模	21大都市	393	99	49	293	4	15	10	0	10
		100.0	**25.2**	**12.5**	**74.6**	**1.0**	**3.8**	**2.5**	**-**	**2.5**
	15万以上都市	352	106	45	244	12	12	7	2	12
		100.0	**30.1**	**12.8**	**69.3**	**3.4**	**3.4**	**2.0**	**0.6**	**3.4**
	15万未満都市	388	125	46	271	8	16	8	2	16
		100.0	**32.2**	**11.9**	**69.8**	**2.1**	**4.1**	**2.1**	**0.5**	**4.1**
	郡部	89	32	16	58	1	1	1	0	3
		100.0	**36.0**	**18.0**	**65.2**	**1.1**	**1.1**	**1.1**	**-**	**3.4**
性別	男性	629	199	85	431	12	20	15	2	24
		100.0	**31.6**	**13.5**	**68.5**	**1.9**	**3.2**	**2.4**	**0.3**	**3.8**
	女性	593	163	71	435	13	24	11	2	17
		100.0	**27.5**	**12.0**	**73.4**	**2.2**	**4.0**	**1.9**	**0.3**	**2.9**
年齢	１５～１９才	64	34	12	16	5	3	4	2	1
		100.0	**53.1**	**18.8**	**25.0**	**7.8**	**4.7**	**6.3**	**3.1**	**1.6**
	２０～２９才	147	37	14	104	3	8	3	0	8
		100.0	**25.2**	**9.5**	**70.7**	**2.0**	**5.4**	**2.0**	**-**	**5.4**
	３０～３９才	204	47	12	166	3	6	5	1	5
		100.0	**23.0**	**5.9**	**81.4**	**1.5**	**2.9**	**2.5**	**0.5**	**2.5**
	４０～４９才	210	72	22	160	3	8	7	0	6
		100.0	**34.3**	**10.5**	**76.2**	**1.4**	**3.8**	**3.3**	**-**	**2.9**
	５０～５９才	204	49	21	161	7	9	2	0	4
		100.0	**24.0**	**10.3**	**78.9**	**3.4**	**4.4**	**1.0**	**-**	**2.0**
	６０～６９才	223	68	38	162	4	7	1	0	6
		100.0	**30.5**	**17.0**	**72.6**	**1.8**	**3.1**	**0.4**	**-**	**2.7**
	７０～７９才	170	55	37	97	0	3	4	1	11
		100.0	**32.4**	**21.8**	**57.1**	**-**	**1.8**	**2.4**	**0.6**	**6.5**

ポイント差	+10	+5	-5	-10

[89] 表頭:[Q10e]問１０ 決済手段 ｅ） ３万円以上～５万円未満の支払い(MA)

		全体	現金	銀行振込	クレジットカード	デビットカード	電子マネー	モバイルウオレット	その他	無回答
全体		1,222	362	156	866	25	44	26	4	41
		100.0	**29.6**	**12.8**	**70.9**	**2.0**	**3.6**	**2.1**	**0.3**	**3.4**
職業	自営･自由業－農林漁業	15	11	2	7	0	0	0	0	1
		100.0	**73.3**	**13.3**	**46.7**	**-**	**-**	**-**	**-**	**6.7**
	自営･自由業－自営商工業	122	40	18	84	2	6	3	0	4
		100.0	**32.8**	**14.8**	**68.9**	**1.6**	**4.9**	**2.5**	**-**	**3.3**
	自営･自由業－自由業	43	19	6	24	4	0	0	0	2
		100.0	**44.2**	**14.0**	**55.8**	**9.3**	**-**	**-**	**-**	**4.7**
	フルタイム－管理職	60	11	5	54	0	1	1	0	1
		100.0	**18.3**	**8.3**	**90.0**	**-**	**1.7**	**1.7**	**-**	**1.7**
	フルタイム－事務･技術職	286	67	34	232	3	12	3	0	5
		100.0	**23.4**	**11.9**	**81.1**	**1.0**	**4.2**	**1.0**	**-**	**1.7**
	フルタイム－労務･技能職	129	39	9	92	2	2	2	0	5
		100.0	**30.2**	**7.0**	**71.3**	**1.6**	**1.6**	**1.6**	**-**	**3.9**
	パート･アルバイト	195	54	25	142	2	9	7	2	11
		100.0	**27.7**	**12.8**	**72.8**	**1.0**	**4.6**	**3.6**	**1.0**	**5.6**
	主婦･主夫専業	176	44	22	130	3	3	2	0	4
		100.0	**25.0**	**12.5**	**73.9**	**1.7**	**1.7**	**1.1**	**-**	**2.3**
	学 生	78	37	12	24	7	5	4	2	1
		100.0	**47.4**	**15.4**	**30.8**	**9.0**	**6.4**	**5.1**	**2.6**	**1.3**
	無 職	113	38	23	75	2	6	4	0	6
		100.0	**33.6**	**20.4**	**66.4**	**1.8**	**5.3**	**3.5**	**-**	**5.3**
世帯年収	～３００万円未満	234	77	30	143	2	8	5	2	14
		100.0	**32.9**	**12.8**	**61.1**	**0.9**	**3.4**	**2.1**	**0.9**	**6.0**
	～４００万円未満	172	50	31	118	2	7	5	0	6
		100.0	**29.1**	**18.0**	**68.6**	**1.2**	**4.1**	**2.9**	**-**	**3.5**
	～５００万円未満	165	52	19	111	6	5	3	1	7
		100.0	**31.5**	**11.5**	**67.3**	**3.6**	**3.0**	**1.8**	**0.6**	**4.2**
	～６００万円未満	158	48	20	118	5	6	5	0	2
		100.0	**30.4**	**12.7**	**74.7**	**3.2**	**3.8**	**3.2**	**-**	**1.3**
	～７００万円未満	112	30	13	84	4	3	1	0	2
		100.0	**26.8**	**11.6**	**75.0**	**3.6**	**2.7**	**0.9**	**-**	**1.8**
	～８００万円未満	92	28	12	67	2	5	1	0	2
		100.0	**30.4**	**13.0**	**72.8**	**2.2**	**5.4**	**1.1**	**-**	**2.2**
	～１,０００万円未満	131	34	12	103	0	5	2	1	4
		100.0	**26.0**	**9.2**	**78.6**	**-**	**3.8**	**1.5**	**0.8**	**3.1**
	～１２００万円未満	71	17	7	56	1	3	2	0	2
		100.0	**23.9**	**9.9**	**78.9**	**1.4**	**4.2**	**2.8**	**-**	**2.8**
	１２００万円以上	70	16	9	60	1	2	2	0	1
		100.0	**22.9**	**12.9**	**85.7**	**1.4**	**2.9**	**2.9**	**-**	**1.4**

ポイント差	+10	+5	-5	-10

[90] 表頭:[Q10e]問１０　決済手段　ｅ）３万円以上～５万円未満の支払い(MA)

表側:[SEXAGE]性年代(MA)

		全体	現金	銀行振込	クレジットカード	デビットカード	電子マネー	モバイルウオレット	その他	無回答
全体		1,222	362	156	866	25	44	26	4	41
		100.0	**29.6**	**12.8**	**70.9**	**2.0**	**3.6**	**2.1**	**0.3**	**3.4**
男性	男性小計	629	199	85	431	12	20	15	2	24
		100.0	**31.6**	**13.5**	**68.5**	**1.9**	**3.2**	**2.4**	**0.3**	**3.8**
	１５～１９才	37	19	6	12	2	2	3	2	0
		100.0	**51.4**	**16.2**	**32.4**	**5.4**	**5.4**	**8.1**	**5.4**	**-**
	２０～２９才	73	26	7	48	2	3	2	0	5
		100.0	**35.6**	**9.6**	**65.8**	**2.7**	**4.1**	**2.7**	**-**	**6.8**
	３０～３９才	108	21	8	86	3	3	3	0	3
		100.0	**19.4**	**7.4**	**79.6**	**2.8**	**2.8**	**2.8**	**-**	**2.8**
	４０～４９才	113	43	8	81	2	2	3	0	5
		100.0	**38.1**	**7.1**	**71.7**	**1.8**	**1.8**	**2.7**	**-**	**4.4**
	５０～５９才	101	25	15	80	2	4	0	0	1
		100.0	**24.8**	**14.9**	**79.2**	**2.0**	**4.0**	**-**	**-**	**1.0**
	６０～６９才	114	38	22	80	1	4	0	0	3
		100.0	**33.3**	**19.3**	**70.2**	**0.9**	**3.5**	**-**	**-**	**2.6**
	７０～７９才	83	27	19	44	0	2	4	0	7
		100.0	**32.5**	**22.9**	**53.0**	**-**	**2.4**	**4.8**	**-**	**8.4**
女性	女性小計	593	163	71	435	13	24	11	2	17
		100.0	**27.5**	**12.0**	**73.4**	**2.2**	**4.0**	**1.9**	**0.3**	**2.9**
	１５～１９才	27	15	6	4	3	1	1	0	1
		100.0	**55.6**	**22.2**	**14.8**	**11.1**	**3.7**	**3.7**	**-**	**3.7**
	２０～２９才	74	11	7	56	1	5	1	0	3
		100.0	**14.9**	**9.5**	**75.7**	**1.4**	**6.8**	**1.4**	**-**	**4.1**
	３０～３９才	96	26	4	80	0	3	2	1	2
		100.0	**27.1**	**4.2**	**83.3**	**-**	**3.1**	**2.1**	**1.0**	**2.1**
	４０～４９才	97	29	14	79	1	6	4	0	1
		100.0	**29.9**	**14.4**	**81.4**	**1.0**	**6.2**	**4.1**	**-**	**1.0**
	５０～５９才	103	24	6	81	5	5	2	0	3
		100.0	**23.3**	**5.8**	**78.6**	**4.9**	**4.9**	**1.9**	**-**	**2.9**
	６０～６９才	109	30	16	82	3	3	1	0	3
		100.0	**27.5**	**14.7**	**75.2**	**2.8**	**2.8**	**0.9**	**-**	**2.8**
	７０～７９才	87	28	18	53	0	1	0	1	4
		100.0	**32.2**	**20.7**	**60.9**	**-**	**1.1**	**-**	**1.1**	**4.6**

ポイント差	+10	+5	-5	-10

[91]　表頭:[Q10f]問１０　決済手段　ｆ）５万円以上～１０万円未満の支払い(MA)

		全体	現金	銀行振込	クレジットカード	デビットカード	電子マネー	モバイルウオレット	その他	無回答
全体		1,222	290	204	873	21	24	18	6	47
		100.0	**23.7**	**16.7**	**71.4**	**1.7**	**2.0**	**1.5**	**0.5**	**3.8**
地域	北海道	57	14	7	44	1	3	0	1	1
		100.0	**24.6**	**12.3**	**77.2**	**1.8**	**5.3**	**-**	**1.8**	**1.8**
	東北	84	25	13	56	0	2	1	0	4
		100.0	**29.8**	**15.5**	**66.7**	**-**	**2.4**	**1.2**	**-**	**4.8**
	関東	487	106	83	365	8	6	7	2	15
		100.0	**21.8**	**17.0**	**74.9**	**1.6**	**1.2**	**1.4**	**0.4**	**3.1**
	北陸	35	9	6	20	3	1	1	0	3
		100.0	**25.7**	**17.1**	**57.1**	**8.6**	**2.9**	**2.9**	**-**	**8.6**
	東海	143	30	27	102	2	4	2	0	4
		100.0	**21.0**	**18.9**	**71.3**	**1.4**	**2.8**	**1.4**	**-**	**2.8**
	近畿	187	41	32	133	3	3	0	2	7
		100.0	**21.9**	**17.1**	**71.1**	**1.6**	**1.6**	**-**	**1.1**	**3.7**
	中国	71	21	14	47	1	1	4	0	4
		100.0	**29.6**	**19.7**	**66.2**	**1.4**	**1.4**	**5.6**	**-**	**5.6**
	四国	30	9	4	20	1	0	0	1	1
		100.0	**30.0**	**13.3**	**66.7**	**3.3**	**-**	**-**	**3.3**	**3.3**
	福岡	70	19	12	46	2	3	3	0	5
		100.0	**27.1**	**17.1**	**65.7**	**2.9**	**4.3**	**4.3**	**-**	**7.1**
	九州	51	14	6	37	0	1	0	0	1
		100.0	**27.5**	**11.8**	**72.5**	**-**	**2.0**	**-**	**-**	**2.0**
	沖縄	7	2	0	3	0	0	0	0	2
		100.0	**28.6**	**-**	**42.9**	**-**	**-**	**-**	**-**	**28.6**
都市規模	21大都市	393	80	64	298	3	7	6	0	12
		100.0	**20.4**	**16.3**	**75.8**	**0.8**	**1.8**	**1.5**	**-**	**3.1**
	15万以上都市	352	78	54	250	12	7	5	3	16
		100.0	**22.2**	**15.3**	**71.0**	**3.4**	**2.0**	**1.4**	**0.9**	**4.5**
	15万未満都市	388	105	66	264	5	10	6	3	18
		100.0	**27.1**	**17.0**	**68.0**	**1.3**	**2.6**	**1.5**	**0.8**	**4.6**
	郡部	89	27	20	61	1	0	1	0	1
		100.0	**30.3**	**22.5**	**68.5**	**1.1**	**-**	**1.1**	**-**	**1.1**
性別	男性	629	159	111	438	10	10	8	3	23
		100.0	**25.3**	**17.6**	**69.6**	**1.6**	**1.6**	**1.3**	**0.5**	**3.7**
	女性	593	131	93	435	11	14	10	3	24
		100.0	**22.1**	**15.7**	**73.4**	**1.9**	**2.4**	**1.7**	**0.5**	**4.0**
年齢	１５～１９才	64	27	15	21	3	1	4	3	3
		100.0	**42.2**	**23.4**	**32.8**	**4.7**	**1.6**	**6.3**	**4.7**	**4.7**
	２０～２９才	147	30	19	107	3	4	3	0	8
		100.0	**20.4**	**12.9**	**72.8**	**2.0**	**2.7**	**2.0**	**-**	**5.4**
	３０～３９才	204	35	20	169	2	4	4	1	5
		100.0	**17.2**	**9.8**	**82.8**	**1.0**	**2.0**	**2.0**	**0.5**	**2.5**
	４０～４９才	210	60	33	164	3	3	5	0	5
		100.0	**28.6**	**15.7**	**78.1**	**1.4**	**1.4**	**2.4**	**-**	**2.4**
	５０～５９才	204	39	20	159	6	7	2	1	4
		100.0	**19.1**	**9.8**	**77.9**	**2.9**	**3.4**	**1.0**	**0.5**	**2.0**
	６０～６９才	223	55	49	160	4	3	0	0	7
		100.0	**24.7**	**22.0**	**71.7**	**1.8**	**1.3**	**-**	**-**	**3.1**
	７０～７９才	170	44	48	93	0	2	0	1	15
		100.0	**25.9**	**28.2**	**54.7**	**-**	**1.2**	**-**	**0.6**	**8.8**

ポイント差	+10	+5	-5	-10

[92]　表頭:[Q10f]問１０　決済手段　ｆ）５万円以上～１０万円未満の支払い(MA)

		全体	現金	銀行振込	クレジットカード	デビットカード	電子マネー	モバイルウオレット	その他	無回答
全体		1,222	290	204	873	21	24	18	6	47
		100.0	**23.7**	**16.7**	**71.4**	**1.7**	**2.0**	**1.5**	**0.5**	**3.8**
職業	自営･自由業－農林漁業	15	8	2	7	0	0	0	0	1
		100.0	**53.3**	**13.3**	**46.7**	**-**	**-**	**-**	**-**	**6.7**
	自営･自由業－自営商工業	122	32	22	86	1	3	1	0	8
		100.0	**26.2**	**18.0**	**70.5**	**0.8**	**2.5**	**0.8**	**-**	**6.6**
	自営･自由業－自由業	43	8	9	29	4	0	0	1	2
		100.0	**18.6**	**20.9**	**67.4**	**9.3**	**-**	**-**	**2.3**	**4.7**
	フルタイム－管理職	60	7	5	55	0	1	0	0	1
		100.0	**11.7**	**8.3**	**91.7**	**-**	**1.7**	**-**	**-**	**1.7**
	フルタイム－事務･技術職	286	50	45	236	3	6	3	0	4
		100.0	**17.5**	**15.7**	**82.5**	**1.0**	**2.1**	**1.0**	**-**	**1.4**
	フルタイム－労務･技能職	129	37	17	93	2	1	2	0	4
		100.0	**28.7**	**13.2**	**72.1**	**1.6**	**0.8**	**1.6**	**-**	**3.1**
	パート･アルバイト	195	48	28	143	2	3	5	2	8
		100.0	**24.6**	**14.4**	**73.3**	**1.0**	**1.5**	**2.6**	**1.0**	**4.1**
	主婦･主夫専業	176	34	33	124	3	2	1	0	9
		100.0	**19.3**	**18.8**	**70.5**	**1.7**	**1.1**	**0.6**	**-**	**5.1**
	学　生	78	29	17	28	5	3	4	3	4
		100.0	**37.2**	**21.8**	**35.9**	**6.4**	**3.8**	**5.1**	**3.8**	**5.1**
	無　職	113	35	26	70	1	5	2	0	5
		100.0	**31.0**	**23.0**	**61.9**	**0.9**	**4.4**	**1.8**	**-**	**4.4**
世帯年収	～３００万円未満	234	67	41	139	2	5	6	2	12
		100.0	**28.6**	**17.5**	**59.4**	**0.9**	**2.1**	**2.6**	**0.9**	**5.1**
	～４００万円未満	172	43	36	117	2	4	2	0	8
		100.0	**25.0**	**20.9**	**68.0**	**1.2**	**2.3**	**1.2**	**-**	**4.7**
	～５００万円未満	165	39	28	114	3	3	1	3	8
		100.0	**23.6**	**17.0**	**69.1**	**1.8**	**1.8**	**0.6**	**1.8**	**4.8**
	～６００万円未満	158	36	29	119	5	2	4	0	5
		100.0	**22.8**	**18.4**	**75.3**	**3.2**	**1.3**	**2.5**	**-**	**3.2**
	～７００万円未満	112	23	21	87	3	2	1	0	2
		100.0	**20.5**	**18.8**	**77.7**	**2.7**	**1.8**	**0.9**	**-**	**1.8**
	～８００万円未満	92	21	12	68	2	2	1	0	3
		100.0	**22.8**	**13.0**	**73.9**	**2.2**	**2.2**	**1.1**	**-**	**3.3**
	～1,０００万円未満	131	29	14	102	0	3	1	1	4
		100.0	**22.1**	**10.7**	**77.9**	**-**	**2.3**	**0.8**	**0.8**	**3.1**
	～１２００万円未満	71	13	8	59	1	2	2	0	1
		100.0	**18.3**	**11.3**	**83.1**	**1.4**	**2.8**	**2.8**	**-**	**1.4**
	１２００万円以上	70	11	13	62	1	1	0	0	2
		100.0	**15.7**	**18.6**	**88.6**	**1.4**	**1.4**	**-**	**-**	**2.9**

ポイント差	+10	+5	-5	-10

[93] 表頭:[Q10f]問１０　決済手段　ｆ）５万円以上～１０万円未満の支払い(MA)

表側:[SEXAGE]性年代(MA)

		全体	現金	銀行振込	クレジットカード	デビットカード	電子マネー	モバイルウオレット	その他	無回答
全体		1,222	290	204	873	21	24	18	6	47
		100.0	**23.7**	**16.7**	**71.4**	**1.7**	**2.0**	**1.5**	**0.5**	**3.8**
男性	男性小計	629	159	111	438	10	10	8	3	23
		100.0	**25.3**	**17.6**	**69.6**	**1.6**	**1.6**	**1.3**	**0.5**	**3.7**
	１５～１９才	37	17	6	12	1	1	3	3	1
		100.0	**45.9**	**16.2**	**32.4**	**2.7**	**2.7**	**8.1**	**8.1**	**2.7**
	２０～２９才	73	22	12	51	2	1	1	0	3
		100.0	**30.1**	**16.4**	**69.9**	**2.7**	**1.4**	**1.4**	**-**	**4.1**
	３０～３９才	108	17	12	87	2	1	2	0	3
		100.0	**15.7**	**11.1**	**80.6**	**1.9**	**0.9**	**1.9**	**-**	**2.8**
	４０～４９才	113	35	16	85	2	0	2	0	3
		100.0	**31.0**	**14.2**	**75.2**	**1.8**	**-**	**1.8**	**-**	**2.7**
	５０～５９才	101	19	15	78	2	3	0	0	1
		100.0	**18.8**	**14.9**	**77.2**	**2.0**	**3.0**	**-**	**-**	**1.0**
	６０～６９才	114	29	25	80	1	3	0	0	4
		100.0	**25.4**	**21.9**	**70.2**	**0.9**	**2.6**	**-**	**-**	**3.5**
	７０～７９才	83	20	25	45	0	1	0	0	8
		100.0	**24.1**	**30.1**	**54.2**	**-**	**1.2**	**-**	**-**	**9.6**
女性	女性小計	593	131	93	435	11	14	10	3	24
		100.0	**22.1**	**15.7**	**73.4**	**1.9**	**2.4**	**1.7**	**0.5**	**4.0**
	１５～１９才	27	10	9	9	2	0	1	0	2
		100.0	**37.0**	**33.3**	**33.3**	**7.4**	**-**	**3.7**	**-**	**7.4**
	２０～２９才	74	8	7	56	1	3	2	0	5
		100.0	**10.8**	**9.5**	**75.7**	**1.4**	**4.1**	**2.7**	**-**	**6.8**
	３０～３９才	96	18	8	82	0	3	2	1	2
		100.0	**18.8**	**8.3**	**85.4**	**-**	**3.1**	**2.1**	**1.0**	**2.1**
	４０～４９才	97	25	17	79	1	3	3	0	2
		100.0	**25.8**	**17.5**	**81.4**	**1.0**	**3.1**	**3.1**	**-**	**2.1**
	５０～５９才	103	20	5	81	4	4	2	1	3
		100.0	**19.4**	**4.9**	**78.6**	**3.9**	**3.9**	**1.9**	**1.0**	**2.9**
	６０～６９才	109	26	24	80	3	0	0	0	3
		100.0	**23.9**	**22.0**	**73.4**	**2.8**	**-**	**-**	**-**	**2.8**
	７０～７９才	87	24	23	48	0	1	0	1	7
		100.0	**27.6**	**26.4**	**55.2**	**-**	**1.1**	**-**	**1.1**	**8.0**

ポイント差	+10	+5	-5	-10

[94] 表頭:[Q10g]問１０ 決済手段 ｇ）１０万円以上の支払い(MA)

		全体	現金	銀行振込	クレジットカード	デビットカード	電子マネー	モバイルウオレット	その他	無回答
全体		1,222	260	282	841	24	22	16	6	46
		100.0	**21.3**	**23.1**	**68.8**	**2.0**	**1.8**	**1.3**	**0.5**	**3.8**
地域	北海道	57	15	15	40	1	3	0	1	1
		100.0	**26.3**	**26.3**	**70.2**	**1.8**	**5.3**	**-**	**1.8**	**1.8**
	東北	84	22	15	54	0	2	0	1	4
		100.0	**26.2**	**17.9**	**64.3**	**-**	**2.4**	**-**	**1.2**	**4.8**
	関東	487	97	121	346	11	5	6	1	16
		100.0	**19.9**	**24.8**	**71.0**	**2.3**	**1.0**	**1.2**	**0.2**	**3.3**
	北陸	35	8	7	22	3	1	1	0	2
		100.0	**22.9**	**20.0**	**62.9**	**8.6**	**2.9**	**2.9**	**-**	**5.7**
	東海	143	33	33	99	2	4	2	0	3
		100.0	**23.1**	**23.1**	**69.2**	**1.4**	**2.8**	**1.4**	**-**	**2.1**
	近畿	187	35	42	130	3	2	0	2	8
		100.0	**18.7**	**22.5**	**69.5**	**1.6**	**1.1**	**-**	**1.1**	**4.3**
	中国	71	14	16	48	1	1	4	0	3
		100.0	**19.7**	**22.5**	**67.6**	**1.4**	**1.4**	**5.6**	**-**	**4.2**
	四国	30	8	6	20	1	0	0	1	1
		100.0	**26.7**	**20.0**	**66.7**	**3.3**	**-**	**-**	**3.3**	**3.3**
	福岡	70	16	15	45	2	3	3	0	5
		100.0	**22.9**	**21.4**	**64.3**	**2.9**	**4.3**	**4.3**	**-**	**7.1**
	九州	51	11	11	34	0	1	0	0	1
		100.0	**21.6**	**21.6**	**66.7**	**-**	**2.0**	**-**	**-**	**2.0**
	沖縄	7	1	1	3	0	0	0	0	2
		100.0	**14.3**	**14.3**	**42.9**	**-**	**-**	**-**	**-**	**28.6**
都市規模	21大都市	393	72	87	281	4	5	5	0	12
		100.0	**18.3**	**22.1**	**71.5**	**1.0**	**1.3**	**1.3**	**-**	**3.1**
	15万以上都市	352	68	80	241	12	7	5	3	14
		100.0	**19.3**	**22.7**	**68.5**	**3.4**	**2.0**	**1.4**	**0.9**	**4.0**
	15万未満都市	388	98	88	262	6	10	5	3	18
		100.0	**25.3**	**22.7**	**67.5**	**1.5**	**2.6**	**1.3**	**0.8**	**4.6**
	郡部	89	22	27	57	2	0	1	0	2
		100.0	**24.7**	**30.3**	**64.0**	**2.2**	**-**	**1.1**	**-**	**2.2**
性別	男性	629	142	158	416	11	9	7	3	24
		100.0	**22.6**	**25.1**	**66.1**	**1.7**	**1.4**	**1.1**	**0.5**	**3.8**
	女性	593	118	124	425	13	13	9	3	22
		100.0	**19.9**	**20.9**	**71.7**	**2.2**	**2.2**	**1.5**	**0.5**	**3.7**
年齢	１５～１９才	64	25	16	21	2	1	3	3	4
		100.0	**39.1**	**25.0**	**32.8**	**3.1**	**1.6**	**4.7**	**4.7**	**6.3**
	２０～２９才	147	26	25	106	3	4	2	1	7
		100.0	**17.7**	**17.0**	**72.1**	**2.0**	**2.7**	**1.4**	**0.7**	**4.8**
	３０～３９才	204	30	28	164	3	2	4	1	4
		100.0	**14.7**	**13.7**	**80.4**	**1.5**	**1.0**	**2.0**	**0.5**	**2.0**
	４０～４９才	210	57	44	157	3	3	5	0	5
		100.0	**27.1**	**21.0**	**74.8**	**1.4**	**1.4**	**2.4**	**-**	**2.4**
	５０～５９才	204	36	40	155	7	7	2	0	4
		100.0	**17.6**	**19.6**	**76.0**	**3.4**	**3.4**	**1.0**	**-**	**2.0**
	６０～６９才	223	47	68	152	5	3	0	0	7
		100.0	**21.1**	**30.5**	**68.2**	**2.2**	**1.3**	**-**	**-**	**3.1**
	７０～７９才	170	39	61	86	1	2	0	1	15
		100.0	**22.9**	**35.9**	**50.6**	**0.6**	**1.2**	**-**	**0.6**	**8.8**

ポイント差	+10	+5	-5	-10

[95]　表頭:[Q10g]問１０　決済手段　ｇ）１０万円以上の支払い(MA)

		全体	現金	銀行振込	クレジットカード	デビットカード	電子マネー	モバイルウオレット	その他	無回答
全体		1,222	260	282	841	24	22	16	6	46
		100.0	**21.3**	**23.1**	**68.8**	**2.0**	**1.8**	**1.3**	**0.5**	**3.8**
職業	自営･自由業－農林漁業	15	7	3	6	0	0	0	0	1
		100.0	**46.7**	**20.0**	**40.0**	**-**	**-**	**-**	**-**	**6.7**
	自営･自由業－自営商工業	122	26	39	80	1	2	1	0	6
		100.0	**21.3**	**32.0**	**65.6**	**0.8**	**1.6**	**0.8**	**-**	**4.9**
	自営･自由業－自由業	43	7	9	29	4	0	0	0	2
		100.0	**16.3**	**20.9**	**67.4**	**9.3**	**-**	**-**	**-**	**4.7**
	フルタイム－管理職	60	5	15	50	0	1	0	0	1
		100.0	**8.3**	**25.0**	**83.3**	**-**	**1.7**	**-**	**-**	**1.7**
	フルタイム－事務･技術職	286	46	62	235	4	5	2	1	3
		100.0	**16.1**	**21.7**	**82.2**	**1.4**	**1.7**	**0.7**	**0.3**	**1.0**
	フルタイム－労務･技能職	129	33	26	87	2	1	2	0	5
		100.0	**25.6**	**20.2**	**67.4**	**1.6**	**0.8**	**1.6**	**-**	**3.9**
	パート･アルバイト	195	40	37	138	4	3	5	2	7
		100.0	**20.5**	**19.0**	**70.8**	**2.1**	**1.5**	**2.6**	**1.0**	**3.6**
	主婦･主夫専業	176	34	39	117	4	2	1	0	10
		100.0	**19.3**	**22.2**	**66.5**	**2.3**	**1.1**	**0.6**	**-**	**5.7**
	学　生	78	29	17	28	4	3	3	3	5
		100.0	**37.2**	**21.8**	**35.9**	**5.1**	**3.8**	**3.8**	**3.8**	**6.4**
	無　職	113	32	34	69	1	5	2	0	5
		100.0	**28.3**	**30.1**	**61.1**	**0.9**	**4.4**	**1.8**	**-**	**4.4**
世帯年収	～３００万円未満	234	59	56	132	3	5	5	3	12
		100.0	**25.2**	**23.9**	**56.4**	**1.3**	**2.1**	**2.1**	**1.3**	**5.1**
	～４００万円未満	172	37	49	111	3	4	2	0	9
		100.0	**21.5**	**28.5**	**64.5**	**1.7**	**2.3**	**1.2**	**-**	**5.2**
	～５００万円未満	165	33	36	111	4	3	1	2	5
		100.0	**20.0**	**21.8**	**67.3**	**2.4**	**1.8**	**0.6**	**1.2**	**3.0**
	～６００万円未満	158	31	34	114	5	2	4	0	7
		100.0	**19.6**	**21.5**	**72.2**	**3.2**	**1.3**	**2.5**	**-**	**4.4**
	～７００万円未満	112	21	27	83	3	2	1	0	2
		100.0	**18.8**	**24.1**	**74.1**	**2.7**	**1.8**	**0.9**	**-**	**1.8**
	～８００万円未満	92	17	19	67	2	2	0	0	4
		100.0	**18.5**	**20.7**	**72.8**	**2.2**	**2.2**	**-**	**-**	**4.3**
	～1,０００万円未満	131	31	24	98	0	3	1	1	2
		100.0	**23.7**	**18.3**	**74.8**	**-**	**2.3**	**0.8**	**0.8**	**1.5**
	～１２００万円未満	71	13	14	57	1	1	2	0	1
		100.0	**18.3**	**19.7**	**80.3**	**1.4**	**1.4**	**2.8**	**-**	**1.4**
	１２００万円以上	70	10	20	61	2	0	0	0	2
		100.0	**14.3**	**28.6**	**87.1**	**2.9**	**-**	**-**	**-**	**2.9**

ポイント差	+10	+5	-5	-10

[96] 表頭:[Q10g]問１０　決済手段　ｇ）１０万円以上の支払い(MA)

表側:[SEXAGE]性年代(MA)

		全体	現金	銀行振込	クレジットカード	デビットカード	電子マネー	モバイルウオレット	その他	無回答
全体		1,222	260	282	841	24	22	16	6	46
		100.0	**21.3**	**23.1**	**68.8**	**2.0**	**1.8**	**1.3**	**0.5**	**3.8**
男性	男性小計	629	142	158	416	11	9	7	3	24
		100.0	**22.6**	**25.1**	**66.1**	**1.7**	**1.4**	**1.1**	**0.5**	**3.8**
	１５～１９才	37	16	7	12	1	1	2	3	2
		100.0	**43.2**	**18.9**	**32.4**	**2.7**	**2.7**	**5.4**	**8.1**	**5.4**
	２０～２９才	73	16	16	49	2	1	1	0	3
		100.0	**21.9**	**21.9**	**67.1**	**2.7**	**1.4**	**1.4**	**-**	**4.1**
	３０～３９才	108	16	16	85	3	0	2	0	2
		100.0	**14.8**	**14.8**	**78.7**	**2.8**	**-**	**1.9**	**-**	**1.9**
	４０～４９才	113	31	23	82	2	0	2	0	3
		100.0	**27.4**	**20.4**	**72.6**	**1.8**	**-**	**1.8**	**-**	**2.7**
	５０～５９才	101	21	27	73	2	3	0	0	1
		100.0	**20.8**	**26.7**	**72.3**	**2.0**	**3.0**	**-**	**-**	**1.0**
	６０～６９才	114	25	37	75	1	3	0	0	4
		100.0	**21.9**	**32.5**	**65.8**	**0.9**	**2.6**	**-**	**-**	**3.5**
	７０～７９才	83	17	32	40	0	1	0	0	9
		100.0	**20.5**	**38.6**	**48.2**	**-**	**1.2**	**-**	**-**	**10.8**
女性	女性小計	593	118	124	425	13	13	9	3	22
		100.0	**19.9**	**20.9**	**71.7**	**2.2**	**2.2**	**1.5**	**0.5**	**3.7**
	１５～１９才	27	9	9	9	1	0	1	0	2
		100.0	**33.3**	**33.3**	**33.3**	**3.7**	**-**	**3.7**	**-**	**7.4**
	２０～２９才	74	10	9	57	1	3	1	1	4
		100.0	**13.5**	**12.2**	**77.0**	**1.4**	**4.1**	**1.4**	**1.4**	**5.4**
	３０～３９才	96	14	12	79	0	2	2	1	2
		100.0	**14.6**	**12.5**	**82.3**	**-**	**2.1**	**2.1**	**1.0**	**2.1**
	４０～４９才	97	26	21	75	1	3	3	0	2
		100.0	**26.8**	**21.6**	**77.3**	**1.0**	**3.1**	**3.1**	**-**	**2.1**
	５０～５９才	103	15	13	82	5	4	2	0	3
		100.0	**14.6**	**12.6**	**79.6**	**4.9**	**3.9**	**1.9**	**-**	**2.9**
	６０～６９才	109	22	31	77	4	0	0	0	3
		100.0	**20.2**	**28.4**	**70.6**	**3.7**	**-**	**-**	**-**	**2.8**
	７０～７９才	87	22	29	46	1	1	0	1	6
		100.0	**25.3**	**33.3**	**52.9**	**1.1**	**1.1**	**-**	**1.1**	**6.9**

ポイント差	+10	+5	-5	-10

[97] 表頭:[Q11a]問１１　過去１年間に買い物や飲食店での支払い等において、現金での支払いを断られた・できなかった経験　ａ）飲食店（カフェ、ファーストフード店を含む）(SA)

		全体	月に数回以上あった	月に１回程度あった	年に数回程度あった	一度もなかった	無回答
全体		1,222	8	15	27	1,162	10
		100.0	**0.7**	**1.2**	**2.2**	**95.1**	**0.8**
地域	北海道	57	0	2	3	52	0
		100.0	**-**	**3.5**	**5.3**	**91.2**	**-**
	東北	84	2	1	0	79	2
		100.0	**2.4**	**1.2**	**-**	**94.0**	**2.4**
	関東	487	2	5	8	468	4
		100.0	**0.4**	**1.0**	**1.6**	**96.1**	**0.8**
	北陸	35	1	0	3	31	0
		100.0	**2.9**	**-**	**8.6**	**88.6**	**-**
	東海	143	1	0	6	136	0
		100.0	**0.7**	**-**	**4.2**	**95.1**	**-**
	近畿	187	1	5	2	178	1
		100.0	**0.5**	**2.7**	**1.1**	**95.2**	**0.5**
	中国	71	1	0	1	67	2
		100.0	**1.4**	**-**	**1.4**	**94.4**	**2.8**
	四国	30	0	1	0	29	0
		100.0	**-**	**3.3**	**-**	**96.7**	**-**
	福岡	70	0	1	1	67	1
		100.0	**-**	**1.4**	**1.4**	**95.7**	**1.4**
	九州	51	0	0	2	49	0
		100.0	**-**	**-**	**3.9**	**96.1**	**-**
	沖縄	7	0	0	1	6	0
		100.0	**-**	**-**	**14.3**	**85.7**	**-**
都市規模	21大都市	393	4	6	9	371	3
		100.0	**1.0**	**1.5**	**2.3**	**94.4**	**0.8**
	15万以上都市	352	2	5	8	333	4
		100.0	**0.6**	**1.4**	**2.3**	**94.6**	**1.1**
	15万未満都市	388	2	4	5	374	3
		100.0	**0.5**	**1.0**	**1.3**	**96.4**	**0.8**
	郡部	89	0	0	5	84	0
		100.0	**-**	**-**	**5.6**	**94.4**	**-**
性別	男性	629	4	9	16	594	6
		100.0	**0.6**	**1.4**	**2.5**	**94.4**	**1.0**
	女性	593	4	6	11	568	4
		100.0	**0.7**	**1.0**	**1.9**	**95.8**	**0.7**
年齢	１５～１９才	64	1	0	1	62	0
		100.0	**1.6**	**-**	**1.6**	**96.9**	**-**
	２０～２９才	147	2	5	6	132	2
		100.0	**1.4**	**3.4**	**4.1**	**89.8**	**1.4**
	３０～３９才	204	1	2	5	196	0
		100.0	**0.5**	**1.0**	**2.5**	**96.1**	**-**
	４０～４９才	210	0	0	5	203	2
		100.0	**-**	**-**	**2.4**	**96.7**	**1.0**
	５０～５９才	204	1	4	4	195	0
		100.0	**0.5**	**2.0**	**2.0**	**95.6**	**-**
	６０～６９才	223	2	1	4	216	0
		100.0	**0.9**	**0.4**	**1.8**	**96.9**	**-**
	７０～７９才	170	1	3	2	158	6
		100.0	**0.6**	**1.8**	**1.2**	**92.9**	**3.5**

ポイント差	+10	+5	-5	-10

[98]　表頭:[Q11a]問１１　過去１年間に買い物や飲食店での支払い等において、現金での支払いを断られた・できなかった経験　ａ）飲食店（カフェ、ファーストフード店を含む）(SA)

		全体	月に数回以上あった	月に１回程度あった	年に数回程度あった	一度もなかった	無回答
全体		1,222	8	15	27	1,162	10
		100.0	**0.7**	**1.2**	**2.2**	**95.1**	**0.8**
職業	自営・自由業－農林漁業	15	0	0	1	14	0
		100.0	**-**	**-**	**6.7**	**93.3**	**-**
	自営・自由業－自営商工業	122	0	2	3	116	1
		100.0	**-**	**1.6**	**2.5**	**95.1**	**0.8**
	自営・自由業－自由業	43	0	0	1	41	1
		100.0	**-**	**-**	**2.3**	**95.3**	**2.3**
	フルタイム－管理職	60	0	1	1	58	0
		100.0	**-**	**1.7**	**1.7**	**96.7**	**-**
	フルタイム－事務・技術職	286	3	4	11	268	0
		100.0	**1.0**	**1.4**	**3.8**	**93.7**	**-**
	フルタイム－労務・技能職	129	0	0	3	125	1
		100.0	**-**	**-**	**2.3**	**96.9**	**0.8**
	パート・アルバイト	195	0	1	1	191	2
		100.0	**-**	**0.5**	**0.5**	**97.9**	**1.0**
	主婦・主夫専業	176	2	2	4	166	2
		100.0	**1.1**	**1.1**	**2.3**	**94.3**	**1.1**
	学　生	78	1	2	1	74	0
		100.0	**1.3**	**2.6**	**1.3**	**94.9**	**-**
	無　職	113	2	3	1	106	1
		100.0	**1.8**	**2.7**	**0.9**	**93.8**	**0.9**
世帯年収	～３００万円未満	234	3	2	2	224	3
		100.0	**1.3**	**0.9**	**0.9**	**95.7**	**1.3**
	～４００万円未満	172	2	5	9	155	1
		100.0	**1.2**	**2.9**	**5.2**	**90.1**	**0.6**
	～５００万円未満	165	1	0	2	162	0
		100.0	**0.6**	**-**	**1.2**	**98.2**	**-**
	～６００万円未満	158	0	1	6	150	1
		100.0	**-**	**0.6**	**3.8**	**94.9**	**0.6**
	～７００万円未満	112	0	1	2	108	1
		100.0	**-**	**0.9**	**1.8**	**96.4**	**0.9**
	～８００万円未満	92	1	4	0	86	1
		100.0	**1.1**	**4.3**	**-**	**93.5**	**1.1**
	～１,０００万円未満	131	1	0	3	126	1
		100.0	**0.8**	**-**	**2.3**	**96.2**	**0.8**
	～１２００万円未満	71	0	1	1	69	0
		100.0	**-**	**1.4**	**1.4**	**97.2**	**-**
	１２００万円以上	70	0	1	1	68	0
		100.0	**-**	**1.4**	**1.4**	**97.1**	**-**

ポイント差	+10	+5	-5	-10

[99] 表頭:[Q11a]問１１　過去１年間に買い物や飲食店での支払い等において、現金での支払いを断られた・できなかった経験　ａ）飲食店（カフェ、ファーストフード店を含む）(SA)

表側:[SEXAGE]性年代(MA)

		全体	月に数回以上あった	月に１回程度あった	年に数回程度あった	一度もなかった	無回答
全体		1,222	8	15	27	1,162	10
		100.0	**0.7**	**1.2**	**2.2**	**95.1**	**0.8**
男性	男性小計	629	4	9	16	594	6
		100.0	**0.6**	**1.4**	**2.5**	**94.4**	**1.0**
	１５～１９才	37	1	0	0	36	0
		100.0	**2.7**	**-**	**-**	**97.3**	**-**
	２０～２９才	73	1	2	2	67	1
		100.0	**1.4**	**2.7**	**2.7**	**91.8**	**1.4**
	３０～３９才	108	0	2	4	102	0
		100.0	**-**	**1.9**	**3.7**	**94.4**	**-**
	４０～４９才	113	0	0	4	108	1
		100.0	**-**	**-**	**3.5**	**95.6**	**0.9**
	５０～５９才	101	0	2	3	96	0
		100.0	**-**	**2.0**	**3.0**	**95.0**	**-**
	６０～６９才	114	1	0	3	110	0
		100.0	**0.9**	**-**	**2.6**	**96.5**	**-**
	７０～７９才	83	1	3	0	75	4
		100.0	**1.2**	**3.6**	**-**	**90.4**	**4.8**
女性	女性小計	593	4	6	11	568	4
		100.0	**0.7**	**1.0**	**1.9**	**95.8**	**0.7**
	１５～１９才	27	0	0	1	26	0
		100.0	**-**	**-**	**3.7**	**96.3**	**-**
	２０～２９才	74	1	3	4	65	1
		100.0	**1.4**	**4.1**	**5.4**	**87.8**	**1.4**
	３０～３９才	96	1	0	1	94	0
		100.0	**1.0**	**-**	**1.0**	**97.9**	**-**
	４０～４９才	97	0	0	1	95	1
		100.0	**-**	**-**	**1.0**	**97.9**	**1.0**
	５０～５９才	103	1	2	1	99	0
		100.0	**1.0**	**1.9**	**1.0**	**96.1**	**-**
	６０～６９才	109	1	1	1	106	0
		100.0	**0.9**	**0.9**	**0.9**	**97.2**	**-**
	７０～７９才	87	0	0	2	83	2
		100.0	**-**	**-**	**2.3**	**95.4**	**2.3**

ポイント差	+10	+5	-5	-10

[100] 表頭:[Q11b]問１１　過去１年間に買い物や飲食店での支払い等において、現金での支払いを断られた・できなかった経験　ｂ）コンビニエンスストア(SA)

		全体	月に数回以上あった	月に１回程度あった	年に数回程度あった	一度もなかった	無回答
全体		1,222	7	6	4	1,197	8
		100.0	**0.6**	**0.5**	**0.3**	**98.0**	**0.7**
地域	北海道	57	2	0	0	55	0
		100.0	**3.5**	**-**	**-**	**96.5**	**-**
	東北	84	2	1	0	79	2
		100.0	**2.4**	**1.2**	**-**	**94.0**	**2.4**
	関東	487	1	0	2	482	2
		100.0	**0.2**	**-**	**0.4**	**99.0**	**0.4**
	北陸	35	0	1	0	34	0
		100.0	**-**	**2.9**	**-**	**97.1**	**-**
	東海	143	1	0	0	142	0
		100.0	**0.7**	**-**	**-**	**99.3**	**-**
	近畿	187	1	1	0	184	1
		100.0	**0.5**	**0.5**	**-**	**98.4**	**0.5**
	中国	71	0	1	1	67	2
		100.0	**-**	**1.4**	**1.4**	**94.4**	**2.8**
	四国	30	0	0	0	30	0
		100.0	**-**	**-**	**-**	**100.0**	**-**
	福岡	70	0	2	1	66	1
		100.0	**-**	**2.9**	**1.4**	**94.3**	**1.4**
	九州	51	0	0	0	51	0
		100.0	**-**	**-**	**-**	**100.0**	**-**
	沖縄	7	0	0	0	7	0
		100.0	**-**	**-**	**-**	**100.0**	**-**
都市規模	21大都市	393	4	3	3	382	1
		100.0	**1.0**	**0.8**	**0.8**	**97.2**	**0.3**
	15万以上都市	352	1	0	0	347	4
		100.0	**0.3**	**-**	**-**	**98.6**	**1.1**
	15万未満都市	388	1	3	1	380	3
		100.0	**0.3**	**0.8**	**0.3**	**97.9**	**0.8**
	郡部	89	1	0	0	88	0
		100.0	**1.1**	**-**	**-**	**98.9**	**-**
性別	男性	629	6	3	3	612	5
		100.0	**1.0**	**0.5**	**0.5**	**97.3**	**0.8**
	女性	593	1	3	1	585	3
		100.0	**0.2**	**0.5**	**0.2**	**98.7**	**0.5**
年齢	１５～１９才	64	0	0	0	64	0
		100.0	**-**	**-**	**-**	**100.0**	**-**
	２０～２９才	147	2	2	1	140	2
		100.0	**1.4**	**1.4**	**0.7**	**95.2**	**1.4**
	３０～３９才	204	0	0	0	204	0
		100.0	**-**	**-**	**-**	**100.0**	**-**
	４０～４９才	210	1	0	0	207	2
		100.0	**0.5**	**-**	**-**	**98.6**	**1.0**
	５０～５９才	204	1	1	0	202	0
		100.0	**0.5**	**0.5**	**-**	**99.0**	**-**
	６０～６９才	223	1	2	1	219	0
		100.0	**0.4**	**0.9**	**0.4**	**98.2**	**-**
	７０～７９才	170	2	1	2	161	4
		100.0	**1.2**	**0.6**	**1.2**	**94.7**	**2.4**

ポイント差	+10	+5	-5	-10

[101] 表頭:[Q11b]問１１　過去１年間に買い物や飲食店での支払い等において、現金での支払いを断られた・できなかった経験　ｂ）コンビニエンスストア(SA)

		全体	月に数回以上あった	月に１回程度あった	年に数回程度あった	一度もなかった	無回答
全体		1,222	7	6	4	1,197	8
		100.0	**0.6**	**0.5**	**0.3**	**98.0**	**0.7**
職業	自営・自由業－農林漁業	15	0	0	0	15	0
		100.0	**-**	**-**	**-**	**100.0**	**-**
	自営・自由業－自営商工業	122	1	0	1	119	1
		100.0	**0.8**	**-**	**0.8**	**97.5**	**0.8**
	自営・自由業－自由業	43	0	0	0	42	1
		100.0	**-**	**-**	**-**	**97.7**	**2.3**
	フルタイム－管理職	60	0	0	0	60	0
		100.0	**-**	**-**	**-**	**100.0**	**-**
	フルタイム－事務・技術職	286	3	1	0	282	0
		100.0	**1.0**	**0.3**	**-**	**98.6**	**-**
	フルタイム－労務・技能職	129	0	1	0	127	1
		100.0	**-**	**0.8**	**-**	**98.4**	**0.8**
	パート・アルバイト	195	1	0	1	191	2
		100.0	**0.5**	**-**	**0.5**	**97.9**	**1.0**
	主婦・主夫専業	176	1	0	1	173	1
		100.0	**0.6**	**-**	**0.6**	**98.3**	**0.6**
	学　生	78	0	0	0	78	0
		100.0	**-**	**-**	**-**	**100.0**	**-**
	無　職	113	1	4	1	107	0
		100.0	**0.9**	**3.5**	**0.9**	**94.7**	**-**
世帯年収	～３００万円未満	234	1	4	1	226	2
		100.0	**0.4**	**1.7**	**0.4**	**96.6**	**0.9**
	～４００万円未満	172	3	1	0	167	1
		100.0	**1.7**	**0.6**	**-**	**97.1**	**0.6**
	～５００万円未満	165	1	0	1	163	0
		100.0	**0.6**	**-**	**0.6**	**98.8**	**-**
	～６００万円未満	158	1	0	1	155	1
		100.0	**0.6**	**-**	**0.6**	**98.1**	**0.6**
	～７００万円未満	112	0	0	1	111	0
		100.0	**-**	**-**	**0.9**	**99.1**	**-**
	～８００万円未満	92	0	0	0	91	1
		100.0	**-**	**-**	**-**	**98.9**	**1.1**
	～１,０００万円未満	131	1	0	0	129	1
		100.0	**0.8**	**-**	**-**	**98.5**	**0.8**
	～１２００万円未満	71	0	1	0	70	0
		100.0	**-**	**1.4**	**-**	**98.6**	**-**
	１２００万円以上	70	0	0	0	70	0
		100.0	**-**	**-**	**-**	**100.0**	**-**

ポイント差	+10	+5	-5	-10

[102] 表頭:[Q11b]問１１　過去１年間に買い物や飲食店での支払い等において、現金での支払いを断られた・できなかった経験　ｂ）コンビニエンスストア(SA)

表側:[SEXAGE]性年代(MA)

		全体	月に数回以上あった	月に１回程度あった	年に数回程度あった	一度もなかった	無回答
全体		1,222	7	6	4	1,197	8
		100.0	**0.6**	**0.5**	**0.3**	**98.0**	**0.7**
男性	男性小計	629	6	3	3	612	5
		100.0	**1.0**	**0.5**	**0.5**	**97.3**	**0.8**
	１５～１９才	37	0	0	0	37	0
		100.0	**-**	**-**	**-**	**100.0**	**-**
	２０～２９才	73	2	1	1	68	1
		100.0	**2.7**	**1.4**	**1.4**	**93.2**	**1.4**
	３０～３９才	108	0	0	0	108	0
		100.0	**-**	**-**	**-**	**100.0**	**-**
	４０～４９才	113	1	0	0	111	1
		100.0	**0.9**	**-**	**-**	**98.2**	**0.9**
	５０～５９才	101	0	0	0	101	0
		100.0	**-**	**-**	**-**	**100.0**	**-**
	６０～６９才	114	1	1	1	111	0
		100.0	**0.9**	**0.9**	**0.9**	**97.4**	**-**
	７０～７９才	83	2	1	1	76	3
		100.0	**2.4**	**1.2**	**1.2**	**91.6**	**3.6**
女性	女性小計	593	1	3	1	585	3
		100.0	**0.2**	**0.5**	**0.2**	**98.7**	**0.5**
	１５～１９才	27	0	0	0	27	0
		100.0	**-**	**-**	**-**	**100.0**	**-**
	２０～２９才	74	0	1	0	72	1
		100.0	**-**	**1.4**	**-**	**97.3**	**1.4**
	３０～３９才	96	0	0	0	96	0
		100.0	**-**	**-**	**-**	**100.0**	**-**
	４０～４９才	97	0	0	0	96	1
		100.0	**-**	**-**	**-**	**99.0**	**1.0**
	５０～５９才	103	1	1	0	101	0
		100.0	**1.0**	**1.0**	**-**	**98.1**	**-**
	６０～６９才	109	0	1	0	108	0
		100.0	**-**	**0.9**	**-**	**99.1**	**-**
	７０～７９才	87	0	0	1	85	1
		100.0	**-**	**-**	**1.1**	**97.7**	**1.1**

ポイント差	+10	+5	-5	-10

[103] 表頭:[Q11c]問１１　過去１年間に買い物や飲食店での支払い等において、現金での支払いを断られた・できなかった経験　ｃ）スーパーマーケット、ドラッグストア(SA)

		全体	月に数回以上あった	月に１回程度あった	年に数回程度あった	一度もなかった	無回答
全体		1,222	6	10	16	1,182	8
		100.0	**0.5**	**0.8**	**1.3**	**96.7**	**0.7**
地域	北海道	57	2	0	1	54	0
		100.0	**3.5**	**-**	**1.8**	**94.7**	**-**
	東北	84	2	0	2	78	2
		100.0	**2.4**	**-**	**2.4**	**92.9**	**2.4**
	関東	487	1	2	2	480	2
		100.0	**0.2**	**0.4**	**0.4**	**98.6**	**0.4**
	北陸	35	0	0	2	33	0
		100.0	**-**	**-**	**5.7**	**94.3**	**-**
	東海	143	0	2	4	137	0
		100.0	**-**	**1.4**	**2.8**	**95.8**	**-**
	近畿	187	0	4	1	181	1
		100.0	**-**	**2.1**	**0.5**	**96.8**	**0.5**
	中国	71	0	0	1	68	2
		100.0	**-**	**-**	**1.4**	**95.8**	**2.8**
	四国	30	0	0	0	30	0
		100.0	**-**	**-**	**-**	**100.0**	**-**
	福岡	70	1	2	1	65	1
		100.0	**1.4**	**2.9**	**1.4**	**92.9**	**1.4**
	九州	51	0	0	1	50	0
		100.0	**-**	**-**	**2.0**	**98.0**	**-**
	沖縄	7	0	0	1	6	0
		100.0	**-**	**-**	**14.3**	**85.7**	**-**
都市規模	21大都市	393	4	3	3	382	1
		100.0	**1.0**	**0.8**	**0.8**	**97.2**	**0.3**
	15万以上都市	352	1	3	6	338	4
		100.0	**0.3**	**0.9**	**1.7**	**96.0**	**1.1**
	15万未満都市	388	1	3	5	376	3
		100.0	**0.3**	**0.8**	**1.3**	**96.9**	**0.8**
	郡部	89	0	1	2	86	0
		100.0	**-**	**1.1**	**2.2**	**96.6**	**-**
性別	男性	629	5	7	11	601	5
		100.0	**0.8**	**1.1**	**1.7**	**95.5**	**0.8**
	女性	593	1	3	5	581	3
		100.0	**0.2**	**0.5**	**0.8**	**98.0**	**0.5**
年齢	１５～１９才	64	0	0	1	63	0
		100.0	**-**	**-**	**1.6**	**98.4**	**-**
	２０～２９才	147	1	2	3	139	2
		100.0	**0.7**	**1.4**	**2.0**	**94.6**	**1.4**
	３０～３９才	204	0	3	1	200	0
		100.0	**-**	**1.5**	**0.5**	**98.0**	**-**
	４０～４９才	210	0	1	2	205	2
		100.0	**-**	**0.5**	**1.0**	**97.6**	**1.0**
	５０～５９才	204	1	1	3	199	0
		100.0	**0.5**	**0.5**	**1.5**	**97.5**	**-**
	６０～６９才	223	2	3	4	214	0
		100.0	**0.9**	**1.3**	**1.8**	**96.0**	**-**
	７０～７９才	170	2	0	2	162	4
		100.0	**1.2**	**-**	**1.2**	**95.3**	**2.4**

ポイント差	+10	+5	-5	-10

[104] 表頭:[Q11c]問１１　過去１年間に買い物や飲食店での支払い等において、現金での支払いを断られた・できなかった経験　ｃ）スーパーマーケット、ドラッグストア(SA)

		全体	月に数回以上あった	月に１回程度あった	年に数回程度あった	一度もなかった	無回答
全体		1,222	6	10	16	1,182	8
		100.0	**0.5**	**0.8**	**1.3**	**96.7**	**0.7**
職業	自営・自由業－農林漁業	15	0	0	1	14	0
		100.0	**-**	**-**	**6.7**	**93.3**	**-**
	自営・自由業－自営商工業	122	1	2	0	118	1
		100.0	**0.8**	**1.6**	**-**	**96.7**	**0.8**
	自営・自由業－自由業	43	0	1	2	39	1
		100.0	**-**	**2.3**	**4.7**	**90.7**	**2.3**
	フルタイム－管理職	60	0	0	1	59	0
		100.0	**-**	**-**	**1.7**	**98.3**	**-**
	フルタイム－事務・技術職	286	2	4	3	277	0
		100.0	**0.7**	**1.4**	**1.0**	**96.9**	**-**
	フルタイム－労務・技能職	129	0	0	2	126	1
		100.0	**-**	**-**	**1.6**	**97.7**	**0.8**
	パート・アルバイト	195	0	1	2	190	2
		100.0	**-**	**0.5**	**1.0**	**97.4**	**1.0**
	主婦・主夫専業	176	1	0	1	173	1
		100.0	**0.6**	**-**	**0.6**	**98.3**	**0.6**
	学　生	78	0	0	1	77	0
		100.0	**-**	**-**	**1.3**	**98.7**	**-**
	無　職	113	2	2	3	106	0
		100.0	**1.8**	**1.8**	**2.7**	**93.8**	**-**
世帯年収	～３００万円未満	234	1	2	5	224	2
		100.0	**0.4**	**0.9**	**2.1**	**95.7**	**0.9**
	～４００万円未満	172	3	2	2	164	1
		100.0	**1.7**	**1.2**	**1.2**	**95.3**	**0.6**
	～５００万円未満	165	1	1	0	163	0
		100.0	**0.6**	**0.6**	**-**	**98.8**	**-**
	～６００万円未満	158	0	2	3	152	1
		100.0	**-**	**1.3**	**1.9**	**96.2**	**0.6**
	～７００万円未満	112	0	0	2	110	0
		100.0	**-**	**-**	**1.8**	**98.2**	**-**
	～８００万円未満	92	0	1	1	89	1
		100.0	**-**	**1.1**	**1.1**	**96.7**	**1.1**
	～１,０００万円未満	131	1	0	1	128	1
		100.0	**0.8**	**-**	**0.8**	**97.7**	**0.8**
	～１２００万円未満	71	0	1	1	69	0
		100.0	**-**	**1.4**	**1.4**	**97.2**	**-**
	１２００万円以上	70	0	1	0	69	0
		100.0	**-**	**1.4**	**-**	**98.6**	**-**

ポイント差	+10	+5	-5	-10

[105] 表頭:[Q11c]問１１　過去１年間に買い物や飲食店での支払い等において、現金での支払いを断られた・できなかった経験　ｃ）スーパーマーケット、ドラッグストア(SA)

表側:[SEXAGE]性年代(MA)

		全体	月に数回以上あった	月に１回程度あった	年に数回程度あった	一度もなかった	無回答
全体		1,222	6	10	16	1,182	8
		100.0	**0.5**	**0.8**	**1.3**	**96.7**	**0.7**
男性	男性小計	629	5	7	11	601	5
		100.0	**0.8**	**1.1**	**1.7**	**95.5**	**0.8**
	１５～１９才	37	0	0	0	37	0
		100.0	**-**	**-**	**-**	**100.0**	**-**
	２０～２９才	73	1	1	1	69	1
		100.0	**1.4**	**1.4**	**1.4**	**94.5**	**1.4**
	３０～３９才	108	0	3	1	104	0
		100.0	**-**	**2.8**	**0.9**	**96.3**	**-**
	４０～４９才	113	0	1	2	109	1
		100.0	**-**	**0.9**	**1.8**	**96.5**	**0.9**
	５０～５９才	101	0	0	2	99	0
		100.0	**-**	**-**	**2.0**	**98.0**	**-**
	６０～６９才	114	2	2	3	107	0
		100.0	**1.8**	**1.8**	**2.6**	**93.9**	**-**
	７０～７９才	83	2	0	2	76	3
		100.0	**2.4**	**-**	**2.4**	**91.6**	**3.6**
女性	女性小計	593	1	3	5	581	3
		100.0	**0.2**	**0.5**	**0.8**	**98.0**	**0.5**
	１５～１９才	27	0	0	1	26	0
		100.0	**-**	**-**	**3.7**	**96.3**	**-**
	２０～２９才	74	0	1	2	70	1
		100.0	**-**	**1.4**	**2.7**	**94.6**	**1.4**
	３０～３９才	96	0	0	0	96	0
		100.0	**-**	**-**	**-**	**100.0**	**-**
	４０～４９才	97	0	0	0	96	1
		100.0	**-**	**-**	**-**	**99.0**	**1.0**
	５０～５９才	103	1	1	1	100	0
		100.0	**1.0**	**1.0**	**1.0**	**97.1**	**-**
	６０～６９才	109	0	1	1	107	0
		100.0	**-**	**0.9**	**0.9**	**98.2**	**-**
	７０～７９才	87	0	0	0	86	1
		100.0	**-**	**-**	**-**	**98.9**	**1.1**

ポイント差	+10	+5	-5	-10

[106] 表頭:[Q11d]問１１　過去１年間に買い物や飲食店での支払い等において、現金での支払いを断られた･できなかった経験　ｄ）百貨店、家電量販店(SA)

		全体	月に数回以上あった	月に１回程度あった	年に数回程度あった	一度もなかった	無回答
全体		1,222	3	4	5	1,201	9
		100.0	**0.2**	**0.3**	**0.4**	**98.3**	**0.7**
地域	北海道	57	2	0	1	54	0
		100.0	**3.5**	**-**	**1.8**	**94.7**	**-**
	東北	84	0	2	0	80	2
		100.0	**-**	**2.4**	**-**	**95.2**	**2.4**
	関東	487	0	0	2	482	3
		100.0	**-**	**-**	**0.4**	**99.0**	**0.6**
	北陸	35	0	0	0	35	0
		100.0	**-**	**-**	**-**	**100.0**	**-**
	東海	143	0	1	0	142	0
		100.0	**-**	**0.7**	**-**	**99.3**	**-**
	近畿	187	1	0	0	185	1
		100.0	**0.5**	**-**	**-**	**98.9**	**0.5**
	中国	71	0	0	1	68	2
		100.0	**-**	**-**	**1.4**	**95.8**	**2.8**
	四国	30	0	0	0	30	0
		100.0	**-**	**-**	**-**	**100.0**	**-**
	福岡	70	0	1	1	67	1
		100.0	**-**	**1.4**	**1.4**	**95.7**	**1.4**
	九州	51	0	0	0	51	0
		100.0	**-**	**-**	**-**	**100.0**	**-**
	沖縄	7	0	0	0	7	0
		100.0	**-**	**-**	**-**	**100.0**	**-**
都市規模	21大都市	393	3	2	2	384	2
		100.0	**0.8**	**0.5**	**0.5**	**97.7**	**0.5**
	15万以上都市	352	0	1	0	347	4
		100.0	**-**	**0.3**	**-**	**98.6**	**1.1**
	15万未満都市	388	0	1	2	382	3
		100.0	**-**	**0.3**	**0.5**	**98.5**	**0.8**
	郡部	89	0	0	1	88	0
		100.0	**-**	**-**	**1.1**	**98.9**	**-**
性別	男性	629	2	3	3	615	6
		100.0	**0.3**	**0.5**	**0.5**	**97.8**	**1.0**
	女性	593	1	1	2	586	3
		100.0	**0.2**	**0.2**	**0.3**	**98.8**	**0.5**
年齢	１５～１９才	64	0	0	0	64	0
		100.0	**-**	**-**	**-**	**100.0**	**-**
	２０～２９才	147	0	2	0	143	2
		100.0	**-**	**1.4**	**-**	**97.3**	**1.4**
	３０～３９才	204	0	1	0	203	0
		100.0	**-**	**0.5**	**-**	**99.5**	**-**
	４０～４９才	210	0	0	0	208	2
		100.0	**-**	**-**	**-**	**99.0**	**1.0**
	５０～５９才	204	0	1	0	203	0
		100.0	**-**	**0.5**	**-**	**99.5**	**-**
	６０～６９才	223	1	0	3	219	0
		100.0	**0.4**	**-**	**1.3**	**98.2**	**-**
	７０～７９才	170	2	0	2	161	5
		100.0	**1.2**	**-**	**1.2**	**94.7**	**2.9**

ポイント差	+10	+5	-5	-10

[107] 表頭:[Q11d]問１１　過去１年間に買い物や飲食店での支払い等において、現金での支払いを断られた・できなかった経験　ｄ）百貨店、家電量販店(SA)

		全体	月に数回以上あった	月に１回程度あった	年に数回程度あった	一度もなかった	無回答
全体		1,222	3	4	5	1,201	9
		100.0	**0.2**	**0.3**	**0.4**	**98.3**	**0.7**
職業	自営・自由業－農林漁業	15	0	0	0	15	0
		100.0	**-**	**-**	**-**	**100.0**	**-**
	自営・自由業－自営商工業	122	1	1	1	118	1
		100.0	**0.8**	**0.8**	**0.8**	**96.7**	**0.8**
	自営・自由業－自由業	43	0	0	0	42	1
		100.0	**-**	**-**	**-**	**97.7**	**2.3**
	フルタイム－管理職	60	0	0	0	60	0
		100.0	**-**	**-**	**-**	**100.0**	**-**
	フルタイム－事務・技術職	286	0	1	1	284	0
		100.0	**-**	**0.3**	**0.3**	**99.3**	**-**
	フルタイム－労務・技能職	129	0	0	0	128	1
		100.0	**-**	**-**	**-**	**99.2**	**0.8**
	パート・アルバイト	195	0	0	0	193	2
		100.0	**-**	**-**	**-**	**99.0**	**1.0**
	主婦・主夫専業	176	0	1	2	172	1
		100.0	**-**	**0.6**	**1.1**	**97.7**	**0.6**
	学　生	78	0	0	0	78	0
		100.0	**-**	**-**	**-**	**100.0**	**-**
	無　職	113	2	1	1	108	1
		100.0	**1.8**	**0.9**	**0.9**	**95.6**	**0.9**
世帯年収	～３００万円未満	234	1	1	1	229	2
		100.0	**0.4**	**0.4**	**0.4**	**97.9**	**0.9**
	～４００万円未満	172	2	2	1	166	1
		100.0	**1.2**	**1.2**	**0.6**	**96.5**	**0.6**
	～５００万円未満	165	0	0	3	162	0
		100.0	**-**	**-**	**1.8**	**98.2**	**-**
	～６００万円未満	158	0	0	0	157	1
		100.0	**-**	**-**	**-**	**99.4**	**0.6**
	～７００万円未満	112	0	0	0	111	1
		100.0	**-**	**-**	**-**	**99.1**	**0.9**
	～８００万円未満	92	0	0	0	91	1
		100.0	**-**	**-**	**-**	**98.9**	**1.1**
	～１,０００万円未満	131	0	1	0	129	1
		100.0	**-**	**0.8**	**-**	**98.5**	**0.8**
	～１２００万円未満	71	0	0	0	71	0
		100.0	**-**	**-**	**-**	**100.0**	**-**
	１２００万円以上	70	0	0	0	70	0
		100.0	**-**	**-**	**-**	**100.0**	**-**

ポイント差	+10	+5	-5	-10

[108] 表頭:[Q11d]問１１　過去１年間に買い物や飲食店での支払い等において、現金での支払いを断られた･できなかった経験　ｄ）百貨店、家電量販店(SA)

表側:[SEXAGE]性年代(MA)

		全体	月に数回以上あった	月に１回程度あった	年に数回程度あった	一度もなかった	無回答
全体		1,222	3	4	5	1,201	9
		100.0	**0.2**	**0.3**	**0.4**	**98.3**	**0.7**
男性	男性小計	629	2	3	3	615	6
		100.0	**0.3**	**0.5**	**0.5**	**97.8**	**1.0**
	１５～１９才	37	0	0	0	37	0
		100.0	**-**	**-**	**-**	**100.0**	**-**
	２０～２９才	73	0	2	0	70	1
		100.0	**-**	**2.7**	**-**	**95.9**	**1.4**
	３０～３９才	108	0	1	0	107	0
		100.0	**-**	**0.9**	**-**	**99.1**	**-**
	４０～４９才	113	0	0	0	112	1
		100.0	**-**	**-**	**-**	**99.1**	**0.9**
	５０～５９才	101	0	0	0	101	0
		100.0	**-**	**-**	**-**	**100.0**	**-**
	６０～６９才	114	0	0	2	112	0
		100.0	**-**	**-**	**1.8**	**98.2**	**-**
	７０～７９才	83	2	0	1	76	4
		100.0	**2.4**	**-**	**1.2**	**91.6**	**4.8**
女性	女性小計	593	1	1	2	586	3
		100.0	**0.2**	**0.2**	**0.3**	**98.8**	**0.5**
	１５～１９才	27	0	0	0	27	0
		100.0	**-**	**-**	**-**	**100.0**	**-**
	２０～２９才	74	0	0	0	73	1
		100.0	**-**	**-**	**-**	**98.6**	**1.4**
	３０～３９才	96	0	0	0	96	0
		100.0	**-**	**-**	**-**	**100.0**	**-**
	４０～４９才	97	0	0	0	96	1
		100.0	**-**	**-**	**-**	**99.0**	**1.0**
	５０～５９才	103	0	1	0	102	0
		100.0	**-**	**1.0**	**-**	**99.0**	**-**
	６０～６９才	109	1	0	1	107	0
		100.0	**0.9**	**-**	**0.9**	**98.2**	**-**
	７０～７９才	87	0	0	1	85	1
		100.0	**-**	**-**	**1.1**	**97.7**	**1.1**

ポイント差	+10	+5	-5	-10

[109] 表頭:[Q11e]問１１　過去１年間に買い物や飲食店での支払い等において、現金での支払いを断られた・できなかった経験　ｅ）商店街の小売店(SA)

		全体	月に数回以上あった	月に１回程度あった	年に数回程度あった	一度もなかった	無回答
全体		1,222	5	13	20	1,174	10
		100.0	**0.4**	**1.1**	**1.6**	**96.1**	**0.8**
地域	北海道	57	1	1	2	53	0
		100.0	**1.8**	**1.8**	**3.5**	**93.0**	**-**
	東北	84	1	1	3	77	2
		100.0	**1.2**	**1.2**	**3.6**	**91.7**	**2.4**
	関東	487	1	3	4	475	4
		100.0	**0.2**	**0.6**	**0.8**	**97.5**	**0.8**
	北陸	35	0	0	1	34	0
		100.0	**-**	**-**	**2.9**	**97.1**	**-**
	東海	143	1	1	4	137	0
		100.0	**0.7**	**0.7**	**2.8**	**95.8**	**-**
	近畿	187	0	5	2	179	1
		100.0	**-**	**2.7**	**1.1**	**95.7**	**0.5**
	中国	71	0	0	1	68	2
		100.0	**-**	**-**	**1.4**	**95.8**	**2.8**
	四国	30	0	0	0	30	0
		100.0	**-**	**-**	**-**	**100.0**	**-**
	福岡	70	0	2	0	67	1
		100.0	**-**	**2.9**	**-**	**95.7**	**1.4**
	九州	51	0	0	3	48	0
		100.0	**-**	**-**	**5.9**	**94.1**	**-**
	沖縄	7	1	0	0	6	0
		100.0	**14.3**	**-**	**-**	**85.7**	**-**
都市規模	21大都市	393	2	7	3	379	2
		100.0	**0.5**	**1.8**	**0.8**	**96.4**	**0.5**
	15万以上都市	352	3	3	6	336	4
		100.0	**0.9**	**0.9**	**1.7**	**95.5**	**1.1**
	15万未満都市	388	0	3	7	374	4
		100.0	**-**	**0.8**	**1.8**	**96.4**	**1.0**
	郡部	89	0	0	4	85	0
		100.0	**-**	**-**	**4.5**	**95.5**	**-**
性別	男性	629	4	6	13	600	6
		100.0	**0.6**	**1.0**	**2.1**	**95.4**	**1.0**
	女性	593	1	7	7	574	4
		100.0	**0.2**	**1.2**	**1.2**	**96.8**	**0.7**
年齢	１５～１９才	64	0	0	0	64	0
		100.0	**-**	**-**	**-**	**100.0**	**-**
	２０～２９才	147	3	1	2	139	2
		100.0	**2.0**	**0.7**	**1.4**	**94.6**	**1.4**
	３０～３９才	204	0	3	1	200	0
		100.0	**-**	**1.5**	**0.5**	**98.0**	**-**
	４０～４９才	210	0	0	6	202	2
		100.0	**-**	**-**	**2.9**	**96.2**	**1.0**
	５０～５９才	204	0	3	5	195	1
		100.0	**-**	**1.5**	**2.5**	**95.6**	**0.5**
	６０～６９才	223	1	4	4	214	0
		100.0	**0.4**	**1.8**	**1.8**	**96.0**	**-**
	７０～７９才	170	1	2	2	160	5
		100.0	**0.6**	**1.2**	**1.2**	**94.1**	**2.9**

ポイント差	+10	+5	-5	-10

[110] 表頭:[Q11e]問１１　過去１年間に買い物や飲食店での支払い等において、現金での支払いを断られた・できなかった経験　ｅ）商店街の小売店(SA)

		全体	月に数回以上あった	月に１回程度あった	年に数回程度あった	一度もなかった	無回答
全体		1,222	5	13	20	1,174	10
		100.0	**0.4**	**1.1**	**1.6**	**96.1**	**0.8**
職業	自営・自由業－農林漁業	15	0	0	1	14	0
		100.0	**-**	**-**	**6.7**	**93.3**	**-**
	自営・自由業－自営商工業	122	0	1	3	117	1
		100.0	**-**	**0.8**	**2.5**	**95.9**	**0.8**
	自営・自由業－自由業	43	1	1	0	40	1
		100.0	**2.3**	**2.3**	**-**	**93.0**	**2.3**
	フルタイム－管理職	60	0	0	1	59	0
		100.0	**-**	**-**	**1.7**	**98.3**	**-**
	フルタイム－事務・技術職	286	3	3	7	273	0
		100.0	**1.0**	**1.0**	**2.4**	**95.5**	**-**
	フルタイム－労務・技能職	129	0	0	3	125	1
		100.0	**-**	**-**	**2.3**	**96.9**	**0.8**
	パート・アルバイト	195	0	1	1	190	3
		100.0	**-**	**0.5**	**0.5**	**97.4**	**1.5**
	主婦・主夫専業	176	0	5	3	167	1
		100.0	**-**	**2.8**	**1.7**	**94.9**	**0.6**
	学　生	78	0	0	0	78	0
		100.0	**-**	**-**	**-**	**100.0**	**-**
	無　職	113	1	2	1	108	1
		100.0	**0.9**	**1.8**	**0.9**	**95.6**	**0.9**
世帯年収	～３００万円未満	234	1	4	2	225	2
		100.0	**0.4**	**1.7**	**0.9**	**96.2**	**0.9**
	～４００万円未満	172	2	4	3	162	1
		100.0	**1.2**	**2.3**	**1.7**	**94.2**	**0.6**
	～５００万円未満	165	0	1	1	163	0
		100.0	**-**	**0.6**	**0.6**	**98.8**	**-**
	～６００万円未満	158	1	1	6	149	1
		100.0	**0.6**	**0.6**	**3.8**	**94.3**	**0.6**
	～７００万円未満	112	0	0	2	109	1
		100.0	**-**	**-**	**1.8**	**97.3**	**0.9**
	～８００万円未満	92	1	0	1	89	1
		100.0	**1.1**	**-**	**1.1**	**96.7**	**1.1**
	～１,０００万円未満	131	0	1	1	128	1
		100.0	**-**	**0.8**	**0.8**	**97.7**	**0.8**
	～１２００万円未満	71	0	1	2	68	0
		100.0	**-**	**1.4**	**2.8**	**95.8**	**-**
	１２００万円以上	70	0	1	2	66	1
		100.0	**-**	**1.4**	**2.9**	**94.3**	**1.4**

ポイント差	+10	+5	-5	-10

[111] 表頭:[Q11e]問１１　過去１年間に買い物や飲食店での支払い等において、現金での支払いを断られた・できなかった経験　ｅ）商店街の小売店(SA)

表側:[SEXAGE]性年代(MA)

		全体	月に数回以上あった	月に１回程度あった	年に数回程度あった	一度もなかった	無回答
全体		1,222	5	13	20	1,174	10
		100.0	**0.4**	**1.1**	**1.6**	**96.1**	**0.8**
男性	男性小計	629	4	6	13	600	6
		100.0	**0.6**	**1.0**	**2.1**	**95.4**	**1.0**
	１５～１９才	37	0	0	0	37	0
		100.0	**-**	**-**	**-**	**100.0**	**-**
	２０～２９才	73	2	1	1	68	1
		100.0	**2.7**	**1.4**	**1.4**	**93.2**	**1.4**
	３０～３９才	108	0	2	1	105	0
		100.0	**-**	**1.9**	**0.9**	**97.2**	**-**
	４０～４９才	113	0	0	3	109	1
		100.0	**-**	**-**	**2.7**	**96.5**	**0.9**
	５０～５９才	101	0	0	4	97	0
		100.0	**-**	**-**	**4.0**	**96.0**	**-**
	６０～６９才	114	1	2	3	108	0
		100.0	**0.9**	**1.8**	**2.6**	**94.7**	**-**
	７０～７９才	83	1	1	1	76	4
		100.0	**1.2**	**1.2**	**1.2**	**91.6**	**4.8**
女性	女性小計	593	1	7	7	574	4
		100.0	**0.2**	**1.2**	**1.2**	**96.8**	**0.7**
	１５～１９才	27	0	0	0	27	0
		100.0	**-**	**-**	**-**	**100.0**	**-**
	２０～２９才	74	1	0	1	71	1
		100.0	**1.4**	**-**	**1.4**	**95.9**	**1.4**
	３０～３９才	96	0	1	0	95	0
		100.0	**-**	**1.0**	**-**	**99.0**	**-**
	４０～４９才	97	0	0	3	93	1
		100.0	**-**	**-**	**3.1**	**95.9**	**1.0**
	５０～５９才	103	0	3	1	98	1
		100.0	**-**	**2.9**	**1.0**	**95.1**	**1.0**
	６０～６９才	109	0	2	1	106	0
		100.0	**-**	**1.8**	**0.9**	**97.2**	**-**
	７０～７９才	87	0	1	1	84	1
		100.0	**-**	**1.1**	**1.1**	**96.6**	**1.1**

ポイント差	+10	+5	-5	-10

[112] 表頭:[Q11f]問１１　過去１年間に買い物や飲食店での支払い等において、現金での支払いを断られた・できなかった経験　ｆ）駅売店(SA)

		全体	月に数回以上あった	月に１回程度あった	年に数回程度あった	一度もなかった	無回答
全体		1,222	5	4	3	1,188	22
		100.0	**0.4**	**0.3**	**0.2**	**97.2**	**1.8**
地域	北海道	57	1	0	0	56	0
		100.0	**1.8**	**-**	**-**	**98.2**	**-**
	東北	84	2	1	0	78	3
		100.0	**2.4**	**1.2**	**-**	**92.9**	**3.6**
	関東	487	0	1	2	477	7
		100.0	**-**	**0.2**	**0.4**	**97.9**	**1.4**
	北陸	35	0	0	0	35	0
		100.0	**-**	**-**	**-**	**100.0**	**-**
	東海	143	1	0	1	139	2
		100.0	**0.7**	**-**	**0.7**	**97.2**	**1.4**
	近畿	187	1	0	0	183	3
		100.0	**0.5**	**-**	**-**	**97.9**	**1.6**
	中国	71	0	0	0	68	3
		100.0	**-**	**-**	**-**	**95.8**	**4.2**
	四国	30	0	0	0	29	1
		100.0	**-**	**-**	**-**	**96.7**	**3.3**
	福岡	70	0	1	0	68	1
		100.0	**-**	**1.4**	**-**	**97.1**	**1.4**
	九州	51	0	0	0	51	0
		100.0	**-**	**-**	**-**	**100.0**	**-**
	沖縄	7	0	1	0	4	2
		100.0	**-**	**14.3**	**-**	**57.1**	**28.6**
都市規模	21大都市	393	3	1	1	385	3
		100.0	**0.8**	**0.3**	**0.3**	**98.0**	**0.8**
	15万以上都市	352	1	2	1	343	5
		100.0	**0.3**	**0.6**	**0.3**	**97.4**	**1.4**
	15万未満都市	388	0	1	1	373	13
		100.0	**-**	**0.3**	**0.3**	**96.1**	**3.4**
	郡部	89	1	0	0	87	1
		100.0	**1.1**	**-**	**-**	**97.8**	**1.1**
性別	男性	629	3	2	2	613	9
		100.0	**0.5**	**0.3**	**0.3**	**97.5**	**1.4**
	女性	593	2	2	1	575	13
		100.0	**0.3**	**0.3**	**0.2**	**97.0**	**2.2**
年齢	１５～１９才	64	0	0	0	64	0
		100.0	**-**	**-**	**-**	**100.0**	**-**
	２０～２９才	147	1	3	1	139	3
		100.0	**0.7**	**2.0**	**0.7**	**94.6**	**2.0**
	３０～３９才	204	0	0	0	203	1
		100.0	**-**	**-**	**-**	**99.5**	**0.5**
	４０～４９才	210	1	0	0	206	3
		100.0	**0.5**	**-**	**-**	**98.1**	**1.4**
	５０～５９才	204	1	0	1	199	3
		100.0	**0.5**	**-**	**0.5**	**97.5**	**1.5**
	６０～６９才	223	1	1	1	214	6
		100.0	**0.4**	**0.4**	**0.4**	**96.0**	**2.7**
	７０～７９才	170	1	0	0	163	6
		100.0	**0.6**	**-**	**-**	**95.9**	**3.5**

ポイント差	+10	+5	-5	-10

[113] 表頭:[Q11f]問１１　過去１年間に買い物や飲食店での支払い等において、現金での支払いを断られた・できなかった経験　ｆ）駅売店(SA)

		全体	月に数回以上あった	月に１回程度あった	年に数回程度あった	一度もなかった	無回答
全体		1,222	5	4	3	1,188	22
		100.0	**0.4**	**0.3**	**0.2**	**97.2**	**1.8**
職業	自営・自由業－農林漁業	15	0	0	0	15	0
		100.0	**-**	**-**	**-**	**100.0**	**-**
	自営・自由業－自営商工業	122	0	0	0	120	2
		100.0	**-**	**-**	**-**	**98.4**	**1.6**
	自営・自由業－自由業	43	0	1	0	41	1
		100.0	**-**	**2.3**	**-**	**95.3**	**2.3**
	フルタイム－管理職	60	0	0	0	60	0
		100.0	**-**	**-**	**-**	**100.0**	**-**
	フルタイム－事務・技術職	286	2	1	3	280	0
		100.0	**0.7**	**0.3**	**1.0**	**97.9**	**-**
	フルタイム－労務・技能職	129	0	0	0	126	3
		100.0	**-**	**-**	**-**	**97.7**	**2.3**
	パート・アルバイト	195	0	0	0	188	7
		100.0	**-**	**-**	**-**	**96.4**	**3.6**
	主婦・主夫専業	176	1	0	0	170	5
		100.0	**0.6**	**-**	**-**	**96.6**	**2.8**
	学　生	78	0	1	0	77	0
		100.0	**-**	**1.3**	**-**	**98.7**	**-**
	無　職	113	2	1	0	108	2
		100.0	**1.8**	**0.9**	**-**	**95.6**	**1.8**
世帯年収	～３００万円未満	234	1	2	1	223	7
		100.0	**0.4**	**0.9**	**0.4**	**95.3**	**3.0**
	～４００万円未満	172	2	0	0	166	4
		100.0	**1.2**	**-**	**-**	**96.5**	**2.3**
	～５００万円未満	165	0	0	1	162	2
		100.0	**-**	**-**	**0.6**	**98.2**	**1.2**
	～６００万円未満	158	1	1	0	155	1
		100.0	**0.6**	**0.6**	**-**	**98.1**	**0.6**
	～７００万円未満	112	0	1	0	109	2
		100.0	**-**	**0.9**	**-**	**97.3**	**1.8**
	～８００万円未満	92	0	0	0	91	1
		100.0	**-**	**-**	**-**	**98.9**	**1.1**
	～１,０００万円未満	131	1	0	0	129	1
		100.0	**0.8**	**-**	**-**	**98.5**	**0.8**
	～１２００万円未満	71	0	0	0	70	1
		100.0	**-**	**-**	**-**	**98.6**	**1.4**
	１２００万円以上	70	0	0	1	68	1
		100.0	**-**	**-**	**1.4**	**97.1**	**1.4**

ポイント差	+10	+5	-5	-10

[114] 表頭:[Q11f]問１１　過去１年間に買い物や飲食店での支払い等において、現金での支払いを断られた・できなかった経験　ｆ）駅売店(SA)

表側:[SEXAGE]性年代(MA)

		全体	月に数回以上あった	月に１回程度あった	年に数回程度あった	一度もなかった	無回答
全体		1,222	5	4	3	1,188	22
		100.0	**0.4**	**0.3**	**0.2**	**97.2**	**1.8**
男性	男性小計	629	3	2	2	613	9
		100.0	**0.5**	**0.3**	**0.3**	**97.5**	**1.4**
	１５～１９才	37	0	0	0	37	0
		100.0	**-**	**-**	**-**	**100.0**	**-**
	２０～２９才	73	1	1	1	69	1
		100.0	**1.4**	**1.4**	**1.4**	**94.5**	**1.4**
	３０～３９才	108	0	0	0	107	1
		100.0	**-**	**-**	**-**	**99.1**	**0.9**
	４０～４９才	113	1	0	0	110	2
		100.0	**0.9**	**-**	**-**	**97.3**	**1.8**
	５０～５９才	101	0	0	0	101	0
		100.0	**-**	**-**	**-**	**100.0**	**-**
	６０～６９才	114	0	1	1	112	0
		100.0	**-**	**0.9**	**0.9**	**98.2**	**-**
	７０～７９才	83	1	0	0	77	5
		100.0	**1.2**	**-**	**-**	**92.8**	**6.0**
女性	女性小計	593	2	2	1	575	13
		100.0	**0.3**	**0.3**	**0.2**	**97.0**	**2.2**
	１５～１９才	27	0	0	0	27	0
		100.0	**-**	**-**	**-**	**100.0**	**-**
	２０～２９才	74	0	2	0	70	2
		100.0	**-**	**2.7**	**-**	**94.6**	**2.7**
	３０～３９才	96	0	0	0	96	0
		100.0	**-**	**-**	**-**	**100.0**	**-**
	４０～４９才	97	0	0	0	96	1
		100.0	**-**	**-**	**-**	**99.0**	**1.0**
	５０～５９才	103	1	0	1	98	3
		100.0	**1.0**	**-**	**1.0**	**95.1**	**2.9**
	６０～６９才	109	1	0	0	102	6
		100.0	**0.9**	**-**	**-**	**93.6**	**5.5**
	７０～７９才	87	0	0	0	86	1
		100.0	**-**	**-**	**-**	**98.9**	**1.1**

ポイント差	+10	+5	-5	-10

[115] 表頭:[Q11g]問１１　過去１年間に買い物や飲食店での支払い等において、現金での支払いを断られた･できなかった経験　ｇ）自動販売機(SA)

		全体	月に数回以上あった	月に１回程度あった	年に数回程度あった	一度もなかった	無回答
全体		1,222	11	5	23	1,169	14
		100.0	**0.9**	**0.4**	**1.9**	**95.7**	**1.1**
地域	北海道	57	0	0	2	54	1
		100.0	**-**	**-**	**3.5**	**94.7**	**1.8**
	東北	84	2	0	1	78	3
		100.0	**2.4**	**-**	**1.2**	**92.9**	**3.6**
	関東	487	2	3	7	471	4
		100.0	**0.4**	**0.6**	**1.4**	**96.7**	**0.8**
	北陸	35	1	0	1	33	0
		100.0	**2.9**	**-**	**2.9**	**94.3**	**-**
	東海	143	1	0	4	137	1
		100.0	**0.7**	**-**	**2.8**	**95.8**	**0.7**
	近畿	187	4	1	1	179	2
		100.0	**2.1**	**0.5**	**0.5**	**95.7**	**1.1**
	中国	71	0	0	4	65	2
		100.0	**-**	**-**	**5.6**	**91.5**	**2.8**
	四国	30	0	0	0	30	0
		100.0	**-**	**-**	**-**	**100.0**	**-**
	福岡	70	1	1	1	66	1
		100.0	**1.4**	**1.4**	**1.4**	**94.3**	**1.4**
	九州	51	0	0	2	49	0
		100.0	**-**	**-**	**3.9**	**96.1**	**-**
	沖縄	7	0	0	0	7	0
		100.0	**-**	**-**	**-**	**100.0**	**-**
都市規模	21大都市	393	2	2	11	375	3
		100.0	**0.5**	**0.5**	**2.8**	**95.4**	**0.8**
	15万以上都市	352	5	1	7	335	4
		100.0	**1.4**	**0.3**	**2.0**	**95.2**	**1.1**
	15万未満都市	388	4	2	5	371	6
		100.0	**1.0**	**0.5**	**1.3**	**95.6**	**1.5**
	郡部	89	0	0	0	88	1
		100.0	**-**	**-**	**-**	**98.9**	**1.1**
性別	男性	629	6	3	13	600	7
		100.0	**1.0**	**0.5**	**2.1**	**95.4**	**1.1**
	女性	593	5	2	10	569	7
		100.0	**0.8**	**0.3**	**1.7**	**96.0**	**1.2**
年齢	１５～１９才	64	2	0	1	61	0
		100.0	**3.1**	**-**	**1.6**	**95.3**	**-**
	２０～２９才	147	4	2	1	138	2
		100.0	**2.7**	**1.4**	**0.7**	**93.9**	**1.4**
	３０～３９才	204	1	1	1	201	0
		100.0	**0.5**	**0.5**	**0.5**	**98.5**	**-**
	４０～４９才	210	1	0	7	200	2
		100.0	**0.5**	**-**	**3.3**	**95.2**	**1.0**
	５０～５９才	204	1	0	6	195	2
		100.0	**0.5**	**-**	**2.9**	**95.6**	**1.0**
	６０～６９才	223	2	2	4	215	0
		100.0	**0.9**	**0.9**	**1.8**	**96.4**	**-**
	７０～７９才	170	0	0	3	159	8
		100.0	**-**	**-**	**1.8**	**93.5**	**4.7**

ポイント差	+10	+5	-5	-10

[116] 表頭:[Q11g]問１１　過去１年間に買い物や飲食店での支払い等において、現金での支払いを断られた・できなかった経験　ｇ）自動販売機(SA)

		全体	月に数回以上あった	月に１回程度あった	年に数回程度あった	一度もなかった	無回答
全体		1,222	11	5	23	1,169	14
		100.0	**0.9**	**0.4**	**1.9**	**95.7**	**1.1**
職業	自営・自由業－農林漁業	15	0	0	0	15	0
		100.0	**-**	**-**	**-**	**100.0**	**-**
	自営・自由業－自営商工業	122	0	1	3	117	1
		100.0	**-**	**0.8**	**2.5**	**95.9**	**0.8**
	自営・自由業－自由業	43	1	0	0	41	1
		100.0	**2.3**	**-**	**-**	**95.3**	**2.3**
	フルタイム－管理職	60	1	0	0	59	0
		100.0	**1.7**	**-**	**-**	**98.3**	**-**
	フルタイム－事務・技術職	286	5	2	6	273	0
		100.0	**1.7**	**0.7**	**2.1**	**95.5**	**-**
	フルタイム－労務・技能職	129	0	0	1	127	1
		100.0	**-**	**-**	**0.8**	**98.4**	**0.8**
	パート・アルバイト	195	0	0	5	186	4
		100.0	**-**	**-**	**2.6**	**95.4**	**2.1**
	主婦・主夫専業	176	1	1	4	167	3
		100.0	**0.6**	**0.6**	**2.3**	**94.9**	**1.7**
	学　生	78	2	0	1	75	0
		100.0	**2.6**	**-**	**1.3**	**96.2**	**-**
	無　職	113	1	1	3	106	2
		100.0	**0.9**	**0.9**	**2.7**	**93.8**	**1.8**
世帯年収	～３００万円未満	234	3	1	2	224	4
		100.0	**1.3**	**0.4**	**0.9**	**95.7**	**1.7**
	～４００万円未満	172	2	1	6	160	3
		100.0	**1.2**	**0.6**	**3.5**	**93.0**	**1.7**
	～５００万円未満	165	0	2	3	160	0
		100.0	**-**	**1.2**	**1.8**	**97.0**	**-**
	～６００万円未満	158	0	0	1	156	1
		100.0	**-**	**-**	**0.6**	**98.7**	**0.6**
	～７００万円未満	112	0	1	5	105	1
		100.0	**-**	**0.9**	**4.5**	**93.8**	**0.9**
	～８００万円未満	92	1	0	2	88	1
		100.0	**1.1**	**-**	**2.2**	**95.7**	**1.1**
	～１,０００万円未満	131	0	0	2	128	1
		100.0	**-**	**-**	**1.5**	**97.7**	**0.8**
	～１２００万円未満	71	1	0	2	68	0
		100.0	**1.4**	**-**	**2.8**	**95.8**	**-**
	１２００万円以上	70	2	0	0	67	1
		100.0	**2.9**	**-**	**-**	**95.7**	**1.4**

ポイント差	+10	+5	-5	-10

[117] 表頭:[Q11g]問１１　過去１年間に買い物や飲食店での支払い等において、現金での支払いを断られた･できなかった経験　ｇ）自動販売機(SA)

表側:[SEXAGE]性年代(MA)

		全体	月に数回以上あった	月に１回程度あった	年に数回程度あった	一度もなかった	無回答
全体		1,222	11	5	23	1,169	14
		100.0	**0.9**	**0.4**	**1.9**	**95.7**	**1.1**
男性	男性小計	629	6	3	13	600	7
		100.0	**1.0**	**0.5**	**2.1**	**95.4**	**1.1**
	１５～１９才	37	1	0	1	35	0
		100.0	**2.7**	**-**	**2.7**	**94.6**	**-**
	２０～２９才	73	2	1	0	69	1
		100.0	**2.7**	**1.4**	**-**	**94.5**	**1.4**
	３０～３９才	108	1	0	1	106	0
		100.0	**0.9**	**-**	**0.9**	**98.1**	**-**
	４０～４９才	113	0	0	3	109	1
		100.0	**-**	**-**	**2.7**	**96.5**	**0.9**
	５０～５９才	101	1	0	3	97	0
		100.0	**1.0**	**-**	**3.0**	**96.0**	**-**
	６０～６９才	114	1	2	2	109	0
		100.0	**0.9**	**1.8**	**1.8**	**95.6**	**-**
	７０～７９才	83	0	0	3	75	5
		100.0	**-**	**-**	**3.6**	**90.4**	**6.0**
女性	女性小計	593	5	2	10	569	7
		100.0	**0.8**	**0.3**	**1.7**	**96.0**	**1.2**
	１５～１９才	27	1	0	0	26	0
		100.0	**3.7**	**-**	**-**	**96.3**	**-**
	２０～２９才	74	2	1	1	69	1
		100.0	**2.7**	**1.4**	**1.4**	**93.2**	**1.4**
	３０～３９才	96	0	1	0	95	0
		100.0	**-**	**1.0**	**-**	**99.0**	**-**
	４０～４９才	97	1	0	4	91	1
		100.0	**1.0**	**-**	**4.1**	**93.8**	**1.0**
	５０～５９才	103	0	0	3	98	2
		100.0	**-**	**-**	**2.9**	**95.1**	**1.9**
	６０～６９才	109	1	0	2	106	0
		100.0	**0.9**	**-**	**1.8**	**97.2**	**-**
	７０～７９才	87	0	0	0	84	3
		100.0	**-**	**-**	**-**	**96.6**	**3.4**

ポイント差	+10	+5	-5	-10

[118] 表頭:[Q11h]問１１　過去１年間に買い物や飲食店での支払い等において、現金での支払いを断られた･できなかった経験　ｈ）その他(SA)

		全体	月に数回以上あった	月に１回程度あった	年に数回程度あった	一度もなかった	無回答
全体		1,222	3	5	10	9	1,195
		100.0	**0.2**	**0.4**	**0.8**	**0.7**	**97.8**
地域	北海道	57	0	1	3	0	53
		100.0	**-**	**1.8**	**5.3**	**-**	**93.0**
	東北	84	0	2	2	0	80
		100.0	**-**	**2.4**	**2.4**	**-**	**95.2**
	関東	487	0	1	2	3	481
		100.0	**-**	**0.2**	**0.4**	**0.6**	**98.8**
	北陸	35	0	0	0	0	35
		100.0	**-**	**-**	**-**	**-**	**100.0**
	東海	143	0	0	1	1	141
		100.0	**-**	**-**	**0.7**	**0.7**	**98.6**
	近畿	187	1	0	2	3	181
		100.0	**0.5**	**-**	**1.1**	**1.6**	**96.8**
	中国	71	0	0	0	1	70
		100.0	**-**	**-**	**-**	**1.4**	**98.6**
	四国	30	0	0	0	0	30
		100.0	**-**	**-**	**-**	**-**	**100.0**
	福岡	70	0	1	0	1	68
		100.0	**-**	**1.4**	**-**	**1.4**	**97.1**
	九州	51	2	0	0	0	49
		100.0	**3.9**	**-**	**-**	**-**	**96.1**
	沖縄	7	0	0	0	0	7
		100.0	**-**	**-**	**-**	**-**	**100.0**
都市規模	21大都市	393	2	1	4	5	381
		100.0	**0.5**	**0.3**	**1.0**	**1.3**	**96.9**
	15万以上都市	352	0	1	3	2	346
		100.0	**-**	**0.3**	**0.9**	**0.6**	**98.3**
	15万未満都市	388	1	3	2	2	380
		100.0	**0.3**	**0.8**	**0.5**	**0.5**	**97.9**
	郡部	89	0	0	1	0	88
		100.0	**-**	**-**	**1.1**	**-**	**98.9**
性別	男性	629	2	3	3	8	613
		100.0	**0.3**	**0.5**	**0.5**	**1.3**	**97.5**
	女性	593	1	2	7	1	582
		100.0	**0.2**	**0.3**	**1.2**	**0.2**	**98.1**
年齢	１５～１９才	64	0	0	0	0	64
		100.0	**-**	**-**	**-**	**-**	**100.0**
	２０～２９才	147	0	2	2	0	143
		100.0	**-**	**1.4**	**1.4**	**-**	**97.3**
	３０～３９才	204	0	0	2	2	200
		100.0	**-**	**-**	**1.0**	**1.0**	**98.0**
	４０～４９才	210	2	0	2	2	204
		100.0	**1.0**	**-**	**1.0**	**1.0**	**97.1**
	５０～５９才	204	0	2	0	2	200
		100.0	**-**	**1.0**	**-**	**1.0**	**98.0**
	６０～６９才	223	1	1	2	1	218
		100.0	**0.4**	**0.4**	**0.9**	**0.4**	**97.8**
	７０～７９才	170	0	0	2	2	166
		100.0	**-**	**-**	**1.2**	**1.2**	**97.6**

ポイント差	+10	+5	-5	-10

[119] 表頭:[Q11h]問１１　過去１年間に買い物や飲食店での支払い等において、現金での支払いを断られた・できなかった経験　ｈ）その他(SA)

		全体	月に数回以上あった	月に１回程度あった	年に数回程度あった	一度もなかった	無回答
全体		1,222	3	5	10	9	1,195
		100.0	**0.2**	**0.4**	**0.8**	**0.7**	**97.8**
職業	自営・自由業－農林漁業	15	0	0	0	0	15
		100.0	**-**	**-**	**-**	**-**	**100.0**
	自営・自由業－自営商工業	122	1	3	1	0	117
		100.0	**0.8**	**2.5**	**0.8**	**-**	**95.9**
	自営・自由業－自由業	43	0	0	0	1	42
		100.0	**-**	**-**	**-**	**2.3**	**97.7**
	フルタイム－管理職	60	0	0	0	2	58
		100.0	**-**	**-**	**-**	**3.3**	**96.7**
	フルタイム－事務・技術職	286	1	1	4	3	277
		100.0	**0.3**	**0.3**	**1.4**	**1.0**	**96.9**
	フルタイム－労務・技能職	129	0	0	0	2	127
		100.0	**-**	**-**	**-**	**1.6**	**98.4**
	パート・アルバイト	195	0	0	1	0	194
		100.0	**-**	**-**	**0.5**	**-**	**99.5**
	主婦・主夫専業	176	0	0	1	0	175
		100.0	**-**	**-**	**0.6**	**-**	**99.4**
	学　生	78	0	0	1	0	77
		100.0	**-**	**-**	**1.3**	**-**	**98.7**
	無　職	113	1	1	2	1	108
		100.0	**0.9**	**0.9**	**1.8**	**0.9**	**95.6**
世帯年収	～３００万円未満	234	1	2	1	0	230
		100.0	**0.4**	**0.9**	**0.4**	**-**	**98.3**
	～４００万円未満	172	0	1	1	4	166
		100.0	**-**	**0.6**	**0.6**	**2.3**	**96.5**
	～５００万円未満	165	0	0	2	0	163
		100.0	**-**	**-**	**1.2**	**-**	**98.8**
	～６００万円未満	158	1	0	3	0	154
		100.0	**0.6**	**-**	**1.9**	**-**	**97.5**
	～７００万円未満	112	1	0	0	1	110
		100.0	**0.9**	**-**	**-**	**0.9**	**98.2**
	～８００万円未満	92	0	0	1	0	91
		100.0	**-**	**-**	**1.1**	**-**	**98.9**
	～１,０００万円未満	131	0	1	1	2	127
		100.0	**-**	**0.8**	**0.8**	**1.5**	**96.9**
	～１２００万円未満	71	0	1	0	1	69
		100.0	**-**	**1.4**	**-**	**1.4**	**97.2**
	１２００万円以上	70	0	0	1	1	68
		100.0	**-**	**-**	**1.4**	**1.4**	**97.1**

ポイント差	+10	+5	-5	-10

[120] 表頭:[Q11h]問１１　過去１年間に買い物や飲食店での支払い等において、現金での支払いを断られた･できなかった経験　ｈ）その他(SA)

表側:[SEXAGE]性年代(MA)

		全体	月に数回以上あった	月に１回程度あった	年に数回程度あった	一度もなかった	無回答
全体		1,222	3	5	10	9	1,195
		100.0	**0.2**	**0.4**	**0.8**	**0.7**	**97.8**
男性	男性小計	629	2	3	3	8	613
		100.0	**0.3**	**0.5**	**0.5**	**1.3**	**97.5**
	１５～１９才	37	0	0	0	0	37
		100.0	**-**	**-**	**-**	**-**	**100.0**
	２０～２９才	73	0	1	0	0	72
		100.0	**-**	**1.4**	**-**	**-**	**98.6**
	３０～３９才	108	0	0	0	2	106
		100.0	**-**	**-**	**-**	**1.9**	**98.1**
	４０～４９才	113	2	0	0	2	109
		100.0	**1.8**	**-**	**-**	**1.8**	**96.5**
	５０～５９才	101	0	1	0	2	98
		100.0	**-**	**1.0**	**-**	**2.0**	**97.0**
	６０～６９才	114	0	1	1	1	111
		100.0	**-**	**0.9**	**0.9**	**0.9**	**97.4**
	７０～７９才	83	0	0	2	1	80
		100.0	**-**	**-**	**2.4**	**1.2**	**96.4**
女性	女性小計	593	1	2	7	1	582
		100.0	**0.2**	**0.3**	**1.2**	**0.2**	**98.1**
	１５～１９才	27	0	0	0	0	27
		100.0	**-**	**-**	**-**	**-**	**100.0**
	２０～２９才	74	0	1	2	0	71
		100.0	**-**	**1.4**	**2.7**	**-**	**95.9**
	３０～３９才	96	0	0	2	0	94
		100.0	**-**	**-**	**2.1**	**-**	**97.9**
	４０～４９才	97	0	0	2	0	95
		100.0	**-**	**-**	**2.1**	**-**	**97.9**
	５０～５９才	103	0	1	0	0	102
		100.0	**-**	**1.0**	**-**	**-**	**99.0**
	６０～６９才	109	1	0	1	0	107
		100.0	**0.9**	**-**	**0.9**	**-**	**98.2**
	７０～７９才	87	0	0	0	1	86
		100.0	**-**	**-**	**-**	**1.1**	**98.9**

ポイント差	+10	+5	-5	-10

[121] 表頭:[Q12a]問１２　決済方法の一週間当たりの平均利用金額　ａ）現金(SA)

		全体	10万円以上	５万円～10万円未満	３万円～５万円未満	１万円～３万円未満	5,000円～１万円未満	5,000円未満	無回答
全体		1,222	21	38	70	278	298	477	40
		100.0	**1.7**	**3.1**	**5.7**	**22.7**	**24.4**	**39.0**	**3.3**
地域	北海道	57	0	0	3	10	18	23	3
		100.0	**-**	**-**	**5.3**	**17.5**	**31.6**	**40.4**	**5.3**
	東北	84	1	2	3	24	18	31	5
		100.0	**1.2**	**2.4**	**3.6**	**28.6**	**21.4**	**36.9**	**6.0**
	関東	487	7	12	25	117	116	198	12
		100.0	**1.4**	**2.5**	**5.1**	**24.0**	**23.8**	**40.7**	**2.5**
	北陸	35	1	2	2	6	6	17	1
		100.0	**2.9**	**5.7**	**5.7**	**17.1**	**17.1**	**48.6**	**2.9**
	東海	143	3	9	6	24	32	63	6
		100.0	**2.1**	**6.3**	**4.2**	**16.8**	**22.4**	**44.1**	**4.2**
	近畿	187	5	10	13	44	41	68	6
		100.0	**2.7**	**5.3**	**7.0**	**23.5**	**21.9**	**36.4**	**3.2**
	中国	71	0	1	8	19	16	23	4
		100.0	**-**	**1.4**	**11.3**	**26.8**	**22.5**	**32.4**	**5.6**
	四国	30	3	0	2	9	7	9	0
		100.0	**10.0**	**-**	**6.7**	**30.0**	**23.3**	**30.0**	**-**
	福岡	70	1	0	7	12	23	25	2
		100.0	**1.4**	**-**	**10.0**	**17.1**	**32.9**	**35.7**	**2.9**
	九州	51	0	2	1	13	18	16	1
		100.0	**-**	**3.9**	**2.0**	**25.5**	**35.3**	**31.4**	**2.0**
	沖縄	7	0	0	0	0	3	4	0
		100.0	**-**	**-**	**-**	**-**	**42.9**	**57.1**	**-**
都市規模	21大都市	393	7	9	26	90	86	165	10
		100.0	**1.8**	**2.3**	**6.6**	**22.9**	**21.9**	**42.0**	**2.5**
	15万以上都市	352	5	8	19	85	88	137	10
		100.0	**1.4**	**2.3**	**5.4**	**24.1**	**25.0**	**38.9**	**2.8**
	15万未満都市	388	5	13	21	85	101	144	19
		100.0	**1.3**	**3.4**	**5.4**	**21.9**	**26.0**	**37.1**	**4.9**
	郡部	89	4	8	4	18	23	31	1
		100.0	**4.5**	**9.0**	**4.5**	**20.2**	**25.8**	**34.8**	**1.1**
性別	男性	629	11	20	37	129	160	255	17
		100.0	**1.7**	**3.2**	**5.9**	**20.5**	**25.4**	**40.5**	**2.7**
	女性	593	10	18	33	149	138	222	23
		100.0	**1.7**	**3.0**	**5.6**	**25.1**	**23.3**	**37.4**	**3.9**
年齢	１５～１９才	64	0	0	3	8	11	42	0
		100.0	**-**	**-**	**4.7**	**12.5**	**17.2**	**65.6**	**-**
	２０～２９才	147	0	3	10	26	42	65	1
		100.0	**-**	**2.0**	**6.8**	**17.7**	**28.6**	**44.2**	**0.7**
	３０～３９才	204	4	5	10	43	47	92	3
		100.0	**2.0**	**2.5**	**4.9**	**21.1**	**23.0**	**45.1**	**1.5**
	４０～４９才	210	4	7	9	49	56	81	4
		100.0	**1.9**	**3.3**	**4.3**	**23.3**	**26.7**	**38.6**	**1.9**
	５０～５９才	204	3	5	10	54	44	84	4
		100.0	**1.5**	**2.5**	**4.9**	**26.5**	**21.6**	**41.2**	**2.0**
	６０～６９才	223	3	8	13	54	59	75	11
		100.0	**1.3**	**3.6**	**5.8**	**24.2**	**26.5**	**33.6**	**4.9**
	７０～７９才	170	7	10	15	44	39	38	17
		100.0	**4.1**	**5.9**	**8.8**	**25.9**	**22.9**	**22.4**	**10.0**

ポイント差	+10	+5	-5	-10

[122] 表頭:[Q12a]問１２　決済方法の一週間当たりの平均利用金額　ａ）現金(SA)

		全体	10万円以上	５万円～10万円未満	３万円～５万円未満	１万円～３万円未満	5,000円～１万円未満	5,000円未満	無回答
全体		1,222	21	38	70	278	298	477	40
		100.0	**1.7**	**3.1**	**5.7**	**22.7**	**24.4**	**39.0**	**3.3**
職業	自営･自由業－農林漁業	15	0	0	4	4	5	1	1
		100.0	**-**	**-**	**26.7**	**26.7**	**33.3**	**6.7**	**6.7**
	自営･自由業－自営商工業	122	4	5	10	24	32	44	3
		100.0	**3.3**	**4.1**	**8.2**	**19.7**	**26.2**	**36.1**	**2.5**
	自営･自由業－自由業	43	0	2	7	14	5	14	1
		100.0	**-**	**4.7**	**16.3**	**32.6**	**11.6**	**32.6**	**2.3**
	フルタイム－管理職	60	2	2	2	11	15	28	0
		100.0	**3.3**	**3.3**	**3.3**	**18.3**	**25.0**	**46.7**	**-**
	フルタイム－事務･技術職	286	3	5	10	68	77	122	1
		100.0	**1.0**	**1.7**	**3.5**	**23.8**	**26.9**	**42.7**	**0.3**
	フルタイム－労務･技能職	129	2	3	4	23	41	53	3
		100.0	**1.6**	**2.3**	**3.1**	**17.8**	**31.8**	**41.1**	**2.3**
	パート･アルバイト	195	1	7	12	48	50	68	9
		100.0	**0.5**	**3.6**	**6.2**	**24.6**	**25.6**	**34.9**	**4.6**
	主婦･主夫専業	176	4	8	6	49	38	58	13
		100.0	**2.3**	**4.5**	**3.4**	**27.8**	**21.6**	**33.0**	**7.4**
	学　生	78	0	0	3	10	12	53	0
		100.0	**-**	**-**	**3.8**	**12.8**	**15.4**	**67.9**	**-**
	無　職	113	5	6	11	26	23	36	6
		100.0	**4.4**	**5.3**	**9.7**	**23.0**	**20.4**	**31.9**	**5.3**
世帯年収	～３００万円未満	234	6	8	16	50	58	85	11
		100.0	**2.6**	**3.4**	**6.8**	**21.4**	**24.8**	**36.3**	**4.7**
	～４００万円未満	172	1	6	8	44	45	61	7
		100.0	**0.6**	**3.5**	**4.7**	**25.6**	**26.2**	**35.5**	**4.1**
	～５００万円未満	165	0	9	11	47	38	59	1
		100.0	**-**	**5.5**	**6.7**	**28.5**	**23.0**	**35.8**	**0.6**
	～６００万円未満	158	6	2	8	41	38	57	6
		100.0	**3.8**	**1.3**	**5.1**	**25.9**	**24.1**	**36.1**	**3.8**
	～７００万円未満	112	3	3	7	26	24	47	2
		100.0	**2.7**	**2.7**	**6.3**	**23.2**	**21.4**	**42.0**	**1.8**
	～８００万円未満	92	1	2	5	15	28	38	3
		100.0	**1.1**	**2.2**	**5.4**	**16.3**	**30.4**	**41.3**	**3.3**
	～１,０００万円未満	131	3	4	4	23	29	64	4
		100.0	**2.3**	**3.1**	**3.1**	**17.6**	**22.1**	**48.9**	**3.1**
	～１２００万円未満	71	0	2	6	14	17	32	0
		100.0	**-**	**2.8**	**8.5**	**19.7**	**23.9**	**45.1**	**-**
	１２００万円以上	70	1	1	4	15	19	28	2
		100.0	**1.4**	**1.4**	**5.7**	**21.4**	**27.1**	**40.0**	**2.9**

ポイント差	+10	+5	-5	-10

[123] 表頭:[Q12a]問１２　決済方法の一週間当たりの平均利用金額　ａ）現金(SA)

表側:[SEXAGE]性年代(MA)

		全体	10万円以上	５万円～10万円未満	３万円～５万円未満	１万円～３万円未満	5,000円～１万円未満	5,000円未満	無回答
全体		1,222	21	38	70	278	298	477	40
		100.0	**1.7**	**3.1**	**5.7**	**22.7**	**24.4**	**39.0**	**3.3**
男性	男性小計	629	11	20	37	129	160	255	17
		100.0	**1.7**	**3.2**	**5.9**	**20.5**	**25.4**	**40.5**	**2.7**
	１５～１９才	37	0	0	1	2	8	26	0
		100.0	**-**	**-**	**2.7**	**5.4**	**21.6**	**70.3**	**-**
	２０～２９才	73	0	2	7	12	17	35	0
		100.0	**-**	**2.7**	**9.6**	**16.4**	**23.3**	**47.9**	**-**
	３０～３９才	108	3	4	4	20	27	48	2
		100.0	**2.8**	**3.7**	**3.7**	**18.5**	**25.0**	**44.4**	**1.9**
	４０～４９才	113	2	3	4	28	25	50	1
		100.0	**1.8**	**2.7**	**3.5**	**24.8**	**22.1**	**44.2**	**0.9**
	５０～５９才	101	1	3	3	22	24	45	3
		100.0	**1.0**	**3.0**	**3.0**	**21.8**	**23.8**	**44.6**	**3.0**
	６０～６９才	114	1	2	7	29	36	34	5
		100.0	**0.9**	**1.8**	**6.1**	**25.4**	**31.6**	**29.8**	**4.4**
	７０～７９才	83	4	6	11	16	23	17	6
		100.0	**4.8**	**7.2**	**13.3**	**19.3**	**27.7**	**20.5**	**7.2**
女性	女性小計	593	10	18	33	149	138	222	23
		100.0	**1.7**	**3.0**	**5.6**	**25.1**	**23.3**	**37.4**	**3.9**
	１５～１９才	27	0	0	2	6	3	16	0
		100.0	**-**	**-**	**7.4**	**22.2**	**11.1**	**59.3**	**-**
	２０～２９才	74	0	1	3	14	25	30	1
		100.0	**-**	**1.4**	**4.1**	**18.9**	**33.8**	**40.5**	**1.4**
	３０～３９才	96	1	1	6	23	20	44	1
		100.0	**1.0**	**1.0**	**6.3**	**24.0**	**20.8**	**45.8**	**1.0**
	４０～４９才	97	2	4	5	21	31	31	3
		100.0	**2.1**	**4.1**	**5.2**	**21.6**	**32.0**	**32.0**	**3.1**
	５０～５９才	103	2	2	7	32	20	39	1
		100.0	**1.9**	**1.9**	**6.8**	**31.1**	**19.4**	**37.9**	**1.0**
	６０～６９才	109	2	6	6	25	23	41	6
		100.0	**1.8**	**5.5**	**5.5**	**22.9**	**21.1**	**37.6**	**5.5**
	７０～７９才	87	3	4	4	28	16	21	11
		100.0	**3.4**	**4.6**	**4.6**	**32.2**	**18.4**	**24.1**	**12.6**

ポイント差	+10	+5	-5	-10

[124] 表頭:[Q12b]問１２　決済方法の一週間当たりの平均利用金額　ｂ）銀行振込(SA)

		全体	10万円以上	５万円～10万円未満	３万円～５万円未満	１万円～３万円未満	5,000円～１万円未満	5,000円未満	無回答
全体		1,222	51	45	56	85	79	736	170
		100.0	**4.2**	**3.7**	**4.6**	**7.0**	**6.5**	**60.2**	**13.9**
地域	北海道	57	1	3	2	3	1	37	10
		100.0	**1.8**	**5.3**	**3.5**	**5.3**	**1.8**	**64.9**	**17.5**
	東北	84	3	1	2	6	4	53	15
		100.0	**3.6**	**1.2**	**2.4**	**7.1**	**4.8**	**63.1**	**17.9**
	関東	487	21	19	19	33	30	308	57
		100.0	**4.3**	**3.9**	**3.9**	**6.8**	**6.2**	**63.2**	**11.7**
	北陸	35	5	3	1	2	2	21	1
		100.0	**14.3**	**8.6**	**2.9**	**5.7**	**5.7**	**60.0**	**2.9**
	東海	143	3	4	5	6	10	89	26
		100.0	**2.1**	**2.8**	**3.5**	**4.2**	**7.0**	**62.2**	**18.2**
	近畿	187	10	4	12	15	13	107	26
		100.0	**5.3**	**2.1**	**6.4**	**8.0**	**7.0**	**57.2**	**13.9**
	中国	71	1	4	6	9	4	41	6
		100.0	**1.4**	**5.6**	**8.5**	**12.7**	**5.6**	**57.7**	**8.5**
	四国	30	1	1	3	1	4	15	5
		100.0	**3.3**	**3.3**	**10.0**	**3.3**	**13.3**	**50.0**	**16.7**
	福岡	70	2	4	4	3	6	38	13
		100.0	**2.9**	**5.7**	**5.7**	**4.3**	**8.6**	**54.3**	**18.6**
	九州	51	3	1	2	6	5	26	8
		100.0	**5.9**	**2.0**	**3.9**	**11.8**	**9.8**	**51.0**	**15.7**
	沖縄	7	1	1	0	1	0	1	3
		100.0	**14.3**	**14.3**	**-**	**14.3**	**-**	**14.3**	**42.9**
都市規模	21大都市	393	13	18	18	26	19	241	58
		100.0	**3.3**	**4.6**	**4.6**	**6.6**	**4.8**	**61.3**	**14.8**
	15万以上都市	352	16	9	19	27	28	214	39
		100.0	**4.5**	**2.6**	**5.4**	**7.7**	**8.0**	**60.8**	**11.1**
	15万未満都市	388	19	12	16	25	27	227	62
		100.0	**4.9**	**3.1**	**4.1**	**6.4**	**7.0**	**58.5**	**16.0**
	郡部	89	3	6	3	7	5	54	11
		100.0	**3.4**	**6.7**	**3.4**	**7.9**	**5.6**	**60.7**	**12.4**
性別	男性	629	34	29	31	41	43	378	73
		100.0	**5.4**	**4.6**	**4.9**	**6.5**	**6.8**	**60.1**	**11.6**
	女性	593	17	16	25	44	36	358	97
		100.0	**2.9**	**2.7**	**4.2**	**7.4**	**6.1**	**60.4**	**16.4**
年齢	１５～１９才	64	0	1	0	0	2	54	7
		100.0	**-**	**1.6**	**-**	**-**	**3.1**	**84.4**	**10.9**
	２０～２９才	147	4	2	3	9	6	114	9
		100.0	**2.7**	**1.4**	**2.0**	**6.1**	**4.1**	**77.6**	**6.1**
	３０～３９才	204	3	7	8	15	10	148	13
		100.0	**1.5**	**3.4**	**3.9**	**7.4**	**4.9**	**72.5**	**6.4**
	４０～４９才	210	6	8	11	10	13	149	13
		100.0	**2.9**	**3.8**	**5.2**	**4.8**	**6.2**	**71.0**	**6.2**
	５０～５９才	204	6	5	10	13	15	135	20
		100.0	**2.9**	**2.5**	**4.9**	**6.4**	**7.4**	**66.2**	**9.8**
	６０～６９才	223	17	14	11	18	18	101	44
		100.0	**7.6**	**6.3**	**4.9**	**8.1**	**8.1**	**45.3**	**19.7**
	７０～７９才	170	15	8	13	20	15	35	64
		100.0	**8.8**	**4.7**	**7.6**	**11.8**	**8.8**	**20.6**	**37.6**

ポイント差	+10	+5	-5	-10

[125] 表頭:[Q12b]問１２　決済方法の一週間当たりの平均利用金額　ｂ）銀行振込(SA)

		全体	10万円以上	５万円～10万円未満	３万円～５万円未満	１万円～３万円未満	5,000円～１万円未満	5,000円未満	無回答
全体		1,222	51	45	56	85	79	736	170
		100.0	**4.2**	**3.7**	**4.6**	**7.0**	**6.5**	**60.2**	**13.9**
職業	自営･自由業－農林漁業	15	1	1	2	2	1	6	2
		100.0	**6.7**	**6.7**	**13.3**	**13.3**	**6.7**	**40.0**	**13.3**
	自営･自由業－自営商工業	122	8	7	5	10	10	67	15
		100.0	**6.6**	**5.7**	**4.1**	**8.2**	**8.2**	**54.9**	**12.3**
	自営･自由業－自由業	43	6	3	5	4	1	20	4
		100.0	**14.0**	**7.0**	**11.6**	**9.3**	**2.3**	**46.5**	**9.3**
	フルタイム－管理職	60	3	1	3	3	5	42	3
		100.0	**5.0**	**1.7**	**5.0**	**5.0**	**8.3**	**70.0**	**5.0**
	フルタイム－事務･技術職	286	12	12	10	18	17	204	13
		100.0	**4.2**	**4.2**	**3.5**	**6.3**	**5.9**	**71.3**	**4.5**
	フルタイム－労務･技能職	129	1	2	5	10	11	88	12
		100.0	**0.8**	**1.6**	**3.9**	**7.8**	**8.5**	**68.2**	**9.3**
	パート･アルバイト	195	4	6	11	11	15	120	28
		100.0	**2.1**	**3.1**	**5.6**	**5.6**	**7.7**	**61.5**	**14.4**
	主婦･主夫専業	176	5	7	7	14	11	83	49
		100.0	**2.8**	**4.0**	**4.0**	**8.0**	**6.3**	**47.2**	**27.8**
	学　生	78	0	1	1	0	2	66	8
		100.0	**-**	**1.3**	**1.3**	**-**	**2.6**	**84.6**	**10.3**
	無　職	113	11	5	6	13	6	40	32
		100.0	**9.7**	**4.4**	**5.3**	**11.5**	**5.3**	**35.4**	**28.3**
世帯年収	～３００万円未満	234	8	7	17	20	18	110	54
		100.0	**3.4**	**3.0**	**7.3**	**8.5**	**7.7**	**47.0**	**23.1**
	～４００万円未満	172	7	9	8	16	10	86	36
		100.0	**4.1**	**5.2**	**4.7**	**9.3**	**5.8**	**50.0**	**20.9**
	～５００万円未満	165	7	8	7	12	11	101	19
		100.0	**4.2**	**4.8**	**4.2**	**7.3**	**6.7**	**61.2**	**11.5**
	～６００万円未満	158	8	10	4	9	13	93	21
		100.0	**5.1**	**6.3**	**2.5**	**5.7**	**8.2**	**58.9**	**13.3**
	～７００万円未満	112	6	2	7	2	5	79	11
		100.0	**5.4**	**1.8**	**6.3**	**1.8**	**4.5**	**70.5**	**9.8**
	～８００万円未満	92	1	2	4	5	5	70	5
		100.0	**1.1**	**2.2**	**4.3**	**5.4**	**5.4**	**76.1**	**5.4**
	～１,０００万円未満	131	7	3	3	9	8	95	6
		100.0	**5.3**	**2.3**	**2.3**	**6.9**	**6.1**	**72.5**	**4.6**
	～１２００万円未満	71	3	3	3	6	3	48	5
		100.0	**4.2**	**4.2**	**4.2**	**8.5**	**4.2**	**67.6**	**7.0**
	１２００万円以上	70	4	1	3	5	5	44	8
		100.0	**5.7**	**1.4**	**4.3**	**7.1**	**7.1**	**62.9**	**11.4**

ポイント差	+10	+5	-5	-10

[126] 表頭:[Q12b]問１２　決済方法の一週間当たりの平均利用金額　ｂ）銀行振込(SA)

表側:[SEXAGE]性年代(MA)

		全体	10万円以上	５万円～10万円未満	３万円～５万円未満	１万円～３万円未満	5,000円～１万円未満	5,000円未満	無回答
全体		1,222	51	45	56	85	79	736	170
		100.0	**4.2**	**3.7**	**4.6**	**7.0**	**6.5**	**60.2**	**13.9**
男性	男性小計	629	34	29	31	41	43	378	73
		100.0	**5.4**	**4.6**	**4.9**	**6.5**	**6.8**	**60.1**	**11.6**
	１５～１９才	37	0	0	0	0	1	31	5
		100.0	**-**	**-**	**-**	**-**	**2.7**	**83.8**	**13.5**
	２０～２９才	73	0	2	3	2	4	58	4
		100.0	**-**	**2.7**	**4.1**	**2.7**	**5.5**	**79.5**	**5.5**
	３０～３９才	108	2	5	4	7	6	79	5
		100.0	**1.9**	**4.6**	**3.7**	**6.5**	**5.6**	**73.1**	**4.6**
	４０～４９才	113	4	5	6	7	7	80	4
		100.0	**3.5**	**4.4**	**5.3**	**6.2**	**6.2**	**70.8**	**3.5**
	５０～５９才	101	4	2	4	5	8	66	12
		100.0	**4.0**	**2.0**	**4.0**	**5.0**	**7.9**	**65.3**	**11.9**
	６０～６９才	114	13	10	5	8	11	48	19
		100.0	**11.4**	**8.8**	**4.4**	**7.0**	**9.6**	**42.1**	**16.7**
	７０～７９才	83	11	5	9	12	6	16	24
		100.0	**13.3**	**6.0**	**10.8**	**14.5**	**7.2**	**19.3**	**28.9**
女性	女性小計	593	17	16	25	44	36	358	97
		100.0	**2.9**	**2.7**	**4.2**	**7.4**	**6.1**	**60.4**	**16.4**
	１５～１９才	27	0	1	0	0	1	23	2
		100.0	**-**	**3.7**	**-**	**-**	**3.7**	**85.2**	**7.4**
	２０～２９才	74	4	0	0	7	2	56	5
		100.0	**5.4**	**-**	**-**	**9.5**	**2.7**	**75.7**	**6.8**
	３０～３９才	96	1	2	4	8	4	69	8
		100.0	**1.0**	**2.1**	**4.2**	**8.3**	**4.2**	**71.9**	**8.3**
	４０～４９才	97	2	3	5	3	6	69	9
		100.0	**2.1**	**3.1**	**5.2**	**3.1**	**6.2**	**71.1**	**9.3**
	５０～５９才	103	2	3	6	8	7	69	8
		100.0	**1.9**	**2.9**	**5.8**	**7.8**	**6.8**	**67.0**	**7.8**
	６０～６９才	109	4	4	6	10	7	53	25
		100.0	**3.7**	**3.7**	**5.5**	**9.2**	**6.4**	**48.6**	**22.9**
	７０～７９才	87	4	3	4	8	9	19	40
		100.0	**4.6**	**3.4**	**4.6**	**9.2**	**10.3**	**21.8**	**46.0**

ポイント差	+10	+5	-5	-10

[127] 表頭:[Q12c]問１２　決済方法の一週間当たりの平均利用金額　ｃ）クレジットカード(SA)

		全体	10万円以上	５万円～10万円未満	３万円～５万円未満	１万円～３万円未満	5,000円～１万円未満	5,000円未満	無回答
全体		1,222	59	80	139	284	188	366	106
		100.0	**4.8**	**6.5**	**11.4**	**23.2**	**15.4**	**30.0**	**8.7**
地域	北海道	57	2	3	6	13	7	19	7
		100.0	**3.5**	**5.3**	**10.5**	**22.8**	**12.3**	**33.3**	**12.3**
	東北	84	3	3	7	17	11	28	15
		100.0	**3.6**	**3.6**	**8.3**	**20.2**	**13.1**	**33.3**	**17.9**
	関東	487	27	34	56	117	74	149	30
		100.0	**5.5**	**7.0**	**11.5**	**24.0**	**15.2**	**30.6**	**6.2**
	北陸	35	1	2	4	6	6	12	4
		100.0	**2.9**	**5.7**	**11.4**	**17.1**	**17.1**	**34.3**	**11.4**
	東海	143	6	10	11	40	27	41	8
		100.0	**4.2**	**7.0**	**7.7**	**28.0**	**18.9**	**28.7**	**5.6**
	近畿	187	14	14	24	45	30	45	15
		100.0	**7.5**	**7.5**	**12.8**	**24.1**	**16.0**	**24.1**	**8.0**
	中国	71	0	3	10	17	14	22	5
		100.0	**-**	**4.2**	**14.1**	**23.9**	**19.7**	**31.0**	**7.0**
	四国	30	1	2	6	3	4	9	5
		100.0	**3.3**	**6.7**	**20.0**	**10.0**	**13.3**	**30.0**	**16.7**
	福岡	70	3	6	8	10	9	24	10
		100.0	**4.3**	**8.6**	**11.4**	**14.3**	**12.9**	**34.3**	**14.3**
	九州	51	1	3	5	13	6	17	6
		100.0	**2.0**	**5.9**	**9.8**	**25.5**	**11.8**	**33.3**	**11.8**
	沖縄	7	1	0	2	3	0	0	1
		100.0	**14.3**	**-**	**28.6**	**42.9**	**-**	**-**	**14.3**
都市規模	21大都市	393	28	25	53	84	57	114	32
		100.0	**7.1**	**6.4**	**13.5**	**21.4**	**14.5**	**29.0**	**8.1**
	15万以上都市	352	9	22	35	94	58	112	22
		100.0	**2.6**	**6.3**	**9.9**	**26.7**	**16.5**	**31.8**	**6.3**
	15万未満都市	388	18	26	39	88	60	114	43
		100.0	**4.6**	**6.7**	**10.1**	**22.7**	**15.5**	**29.4**	**11.1**
	郡部	89	4	7	12	18	13	26	9
		100.0	**4.5**	**7.9**	**13.5**	**20.2**	**14.6**	**29.2**	**10.1**
性別	男性	629	36	47	67	130	94	200	55
		100.0	**5.7**	**7.5**	**10.7**	**20.7**	**14.9**	**31.8**	**8.7**
	女性	593	23	33	72	154	94	166	51
		100.0	**3.9**	**5.6**	**12.1**	**26.0**	**15.9**	**28.0**	**8.6**
年齢	１５～１９才	64	0	0	1	0	1	53	9
		100.0	**-**	**-**	**1.6**	**-**	**1.6**	**82.8**	**14.1**
	２０～２９才	147	5	6	14	28	30	55	9
		100.0	**3.4**	**4.1**	**9.5**	**19.0**	**20.4**	**37.4**	**6.1**
	３０～３９才	204	10	16	26	51	35	61	5
		100.0	**4.9**	**7.8**	**12.7**	**25.0**	**17.2**	**29.9**	**2.5**
	４０～４９才	210	13	16	22	57	29	65	8
		100.0	**6.2**	**7.6**	**10.5**	**27.1**	**13.8**	**31.0**	**3.8**
	５０～５９才	204	13	15	25	53	31	59	8
		100.0	**6.4**	**7.4**	**12.3**	**26.0**	**15.2**	**28.9**	**3.9**
	６０～６９才	223	5	16	32	59	40	49	22
		100.0	**2.2**	**7.2**	**14.3**	**26.5**	**17.9**	**22.0**	**9.9**
	７０～７９才	170	13	11	19	36	22	24	45
		100.0	**7.6**	**6.5**	**11.2**	**21.2**	**12.9**	**14.1**	**26.5**

ポイント差	+10	+5	-5	-10

[128] 表頭:[Q12c]問１２　決済方法の一週間当たりの平均利用金額　ｃ）クレジットカード(SA)

		全体	10万円以上	５万円～10万円未満	３万円～５万円未満	１万円～３万円未満	5,000円～１万円未満	5,000円未満	無回答
全体		1,222	59	80	139	284	188	366	106
		100.0	**4.8**	**6.5**	**11.4**	**23.2**	**15.4**	**30.0**	**8.7**
職業	自営･自由業－農林漁業	15	1	0	2	2	2	4	4
		100.0	**6.7**	**-**	**13.3**	**13.3**	**13.3**	**26.7**	**26.7**
	自営･自由業－自営商工業	122	8	6	15	30	13	40	10
		100.0	**6.6**	**4.9**	**12.3**	**24.6**	**10.7**	**32.8**	**8.2**
	自営･自由業－自由業	43	5	3	8	10	4	11	2
		100.0	**11.6**	**7.0**	**18.6**	**23.3**	**9.3**	**25.6**	**4.7**
	フルタイム－管理職	60	6	8	4	23	7	11	1
		100.0	**10.0**	**13.3**	**6.7**	**38.3**	**11.7**	**18.3**	**1.7**
	フルタイム－事務･技術職	286	11	20	41	64	57	89	4
		100.0	**3.8**	**7.0**	**14.3**	**22.4**	**19.9**	**31.1**	**1.4**
	フルタイム－労務･技能職	129	8	10	12	27	19	44	9
		100.0	**6.2**	**7.8**	**9.3**	**20.9**	**14.7**	**34.1**	**7.0**
	パート･アルバイト	195	8	10	14	55	31	55	22
		100.0	**4.1**	**5.1**	**7.2**	**28.2**	**15.9**	**28.2**	**11.3**
	主婦･主夫専業	176	5	15	27	50	30	29	20
		100.0	**2.8**	**8.5**	**15.3**	**28.4**	**17.0**	**16.5**	**11.4**
	学　生	78	0	0	0	3	6	60	9
		100.0	**-**	**-**	**-**	**3.8**	**7.7**	**76.9**	**11.5**
	無　職	113	7	8	15	20	19	23	21
		100.0	**6.2**	**7.1**	**13.3**	**17.7**	**16.8**	**20.4**	**18.6**
世帯年収	～３００万円未満	234	12	7	27	46	40	64	38
		100.0	**5.1**	**3.0**	**11.5**	**19.7**	**17.1**	**27.4**	**16.2**
	～４００万円未満	172	6	10	19	45	22	50	20
		100.0	**3.5**	**5.8**	**11.0**	**26.2**	**12.8**	**29.1**	**11.6**
	～５００万円未満	165	7	17	21	30	32	50	8
		100.0	**4.2**	**10.3**	**12.7**	**18.2**	**19.4**	**30.3**	**4.8**
	～６００万円未満	158	10	13	20	32	23	44	16
		100.0	**6.3**	**8.2**	**12.7**	**20.3**	**14.6**	**27.8**	**10.1**
	～７００万円未満	112	5	8	9	25	17	43	5
		100.0	**4.5**	**7.1**	**8.0**	**22.3**	**15.2**	**38.4**	**4.5**
	～８００万円未満	92	5	6	6	21	14	36	4
		100.0	**5.4**	**6.5**	**6.5**	**22.8**	**15.2**	**39.1**	**4.3**
	～１,０００万円未満	131	5	4	16	37	18	46	5
		100.0	**3.8**	**3.1**	**12.2**	**28.2**	**13.7**	**35.1**	**3.8**
	～１２００万円未満	71	4	7	9	24	10	14	3
		100.0	**5.6**	**9.9**	**12.7**	**33.8**	**14.1**	**19.7**	**4.2**
	１２００万円以上	70	5	8	12	21	12	11	1
		100.0	**7.1**	**11.4**	**17.1**	**30.0**	**17.1**	**15.7**	**1.4**

ポイント差	+10	+5	-5	-10

[129] 表頭:[Q12c]問１２　決済方法の一週間当たりの平均利用金額　ｃ）クレジットカード(SA)

表側:[SEXAGE]性年代(MA)

		全体	10万円以上	５万円～10万円未満	３万円～５万円未満	１万円～３万円未満	5,000円～１万円未満	5,000円未満	無回答
全体		1,222	59	80	139	284	188	366	106
		100.0	**4.8**	**6.5**	**11.4**	**23.2**	**15.4**	**30.0**	**8.7**
男性	男性小計	629	36	47	67	130	94	200	55
		100.0	**5.7**	**7.5**	**10.7**	**20.7**	**14.9**	**31.8**	**8.7**
	１５～１９才	37	0	0	1	0	1	30	5
		100.0	**-**	**-**	**2.7**	**-**	**2.7**	**81.1**	**13.5**
	２０～２９才	73	3	3	5	14	16	27	5
		100.0	**4.1**	**4.1**	**6.8**	**19.2**	**21.9**	**37.0**	**6.8**
	３０～３９才	108	6	11	11	26	19	31	4
		100.0	**5.6**	**10.2**	**10.2**	**24.1**	**17.6**	**28.7**	**3.7**
	４０～４９才	113	6	11	14	25	14	38	5
		100.0	**5.3**	**9.7**	**12.4**	**22.1**	**12.4**	**33.6**	**4.4**
	５０～５９才	101	9	7	13	20	12	35	5
		100.0	**8.9**	**6.9**	**12.9**	**19.8**	**11.9**	**34.7**	**5.0**
	６０～６９才	114	2	10	14	32	18	28	10
		100.0	**1.8**	**8.8**	**12.3**	**28.1**	**15.8**	**24.6**	**8.8**
	７０～７９才	83	10	5	9	13	14	11	21
		100.0	**12.0**	**6.0**	**10.8**	**15.7**	**16.9**	**13.3**	**25.3**
女性	女性小計	593	23	33	72	154	94	166	51
		100.0	**3.9**	**5.6**	**12.1**	**26.0**	**15.9**	**28.0**	**8.6**
	１５～１９才	27	0	0	0	0	0	23	4
		100.0	**-**	**-**	**-**	**-**	**-**	**85.2**	**14.8**
	２０～２９才	74	2	3	9	14	14	28	4
		100.0	**2.7**	**4.1**	**12.2**	**18.9**	**18.9**	**37.8**	**5.4**
	３０～３９才	96	4	5	15	25	16	30	1
		100.0	**4.2**	**5.2**	**15.6**	**26.0**	**16.7**	**31.3**	**1.0**
	４０～４９才	97	7	5	8	32	15	27	3
		100.0	**7.2**	**5.2**	**8.2**	**33.0**	**15.5**	**27.8**	**3.1**
	５０～５９才	103	4	8	12	33	19	24	3
		100.0	**3.9**	**7.8**	**11.7**	**32.0**	**18.4**	**23.3**	**2.9**
	６０～６９才	109	3	6	18	27	22	21	12
		100.0	**2.8**	**5.5**	**16.5**	**24.8**	**20.2**	**19.3**	**11.0**
	７０～７９才	87	3	6	10	23	8	13	24
		100.0	**3.4**	**6.9**	**11.5**	**26.4**	**9.2**	**14.9**	**27.6**

ポイント差	+10	+5	-5	-10

[130] 表頭:[Q12d]問１２　決済方法の一週間当たりの平均利用金額　ｄ）デビットカード(SA)

		全体	10万円以上	５万円～10万円未満	３万円～５万円未満	１万円～３万円未満	5,000円～１万円未満	5,000円未満	無回答
全体		1,222	2	4	9	21	29	845	312
		100.0	**0.2**	**0.3**	**0.7**	**1.7**	**2.4**	**69.1**	**25.5**
地域	北海道	57	0	0	1	1	1	38	16
		100.0	**-**	**-**	**1.8**	**1.8**	**1.8**	**66.7**	**28.1**
	東北	84	1	0	0	2	3	49	29
		100.0	**1.2**	**-**	**-**	**2.4**	**3.6**	**58.3**	**34.5**
	関東	487	1	0	4	6	9	349	118
		100.0	**0.2**	**-**	**0.8**	**1.2**	**1.8**	**71.7**	**24.2**
	北陸	35	0	0	0	2	1	25	7
		100.0	**-**	**-**	**-**	**5.7**	**2.9**	**71.4**	**20.0**
	東海	143	0	0	0	1	1	108	33
		100.0	**-**	**-**	**-**	**0.7**	**0.7**	**75.5**	**23.1**
	近畿	187	0	3	0	6	9	121	48
		100.0	**-**	**1.6**	**-**	**3.2**	**4.8**	**64.7**	**25.7**
	中国	71	0	0	0	1	0	52	18
		100.0	**-**	**-**	**-**	**1.4**	**-**	**73.2**	**25.4**
	四国	30	0	0	2	0	1	20	7
		100.0	**-**	**-**	**6.7**	**-**	**3.3**	**66.7**	**23.3**
	福岡	70	0	1	2	1	2	49	15
		100.0	**-**	**1.4**	**2.9**	**1.4**	**2.9**	**70.0**	**21.4**
	九州	51	0	0	0	0	2	32	17
		100.0	**-**	**-**	**-**	**-**	**3.9**	**62.7**	**33.3**
	沖縄	7	0	0	0	1	0	2	4
		100.0	**-**	**-**	**-**	**14.3**	**-**	**28.6**	**57.1**
都市規模	21大都市	393	1	0	1	10	13	272	96
		100.0	**0.3**	**-**	**0.3**	**2.5**	**3.3**	**69.2**	**24.4**
	15万以上都市	352	1	2	4	7	8	248	82
		100.0	**0.3**	**0.6**	**1.1**	**2.0**	**2.3**	**70.5**	**23.3**
	15万未満都市	388	0	2	4	3	7	264	108
		100.0	**-**	**0.5**	**1.0**	**0.8**	**1.8**	**68.0**	**27.8**
	郡部	89	0	0	0	1	1	61	26
		100.0	**-**	**-**	**-**	**1.1**	**1.1**	**68.5**	**29.2**
性別	男性	629	2	3	2	14	14	446	148
		100.0	**0.3**	**0.5**	**0.3**	**2.2**	**2.2**	**70.9**	**23.5**
	女性	593	0	1	7	7	15	399	164
		100.0	**-**	**0.2**	**1.2**	**1.2**	**2.5**	**67.3**	**27.7**
年齢	１５～１９才	64	0	0	0	0	1	54	9
		100.0	**-**	**-**	**-**	**-**	**1.6**	**84.4**	**14.1**
	２０～２９才	147	0	1	2	2	5	120	17
		100.0	**-**	**0.7**	**1.4**	**1.4**	**3.4**	**81.6**	**11.6**
	３０～３９才	204	0	0	0	3	3	176	22
		100.0	**-**	**-**	**-**	**1.5**	**1.5**	**86.3**	**10.8**
	４０～４９才	210	0	1	0	6	3	172	28
		100.0	**-**	**0.5**	**-**	**2.9**	**1.4**	**81.9**	**13.3**
	５０～５９才	204	0	0	2	4	3	159	36
		100.0	**-**	**-**	**1.0**	**2.0**	**1.5**	**77.9**	**17.6**
	６０～６９才	223	1	0	1	2	10	123	86
		100.0	**0.4**	**-**	**0.4**	**0.9**	**4.5**	**55.2**	**38.6**
	７０～７９才	170	1	2	4	4	4	41	114
		100.0	**0.6**	**1.2**	**2.4**	**2.4**	**2.4**	**24.1**	**67.1**

ポイント差	+10	+5	-5	-10

[131] 表頭:[Q12d]問１２　決済方法の一週間当たりの平均利用金額　ｄ）デビットカード(SA)

		全体	10万円以上	５万円～10万円未満	３万円～５万円未満	１万円～３万円未満	5,000円～１万円未満	5,000円未満	無回答
全体		1,222	2	4	9	21	29	845	312
		100.0	**0.2**	**0.3**	**0.7**	**1.7**	**2.4**	**69.1**	**25.5**
職業	自営･自由業－農林漁業	15	0	0	0	1	0	8	6
		100.0	**-**	**-**	**-**	**6.7**	**-**	**53.3**	**40.0**
	自営･自由業－自営商工業	122	1	0	0	3	1	81	36
		100.0	**0.8**	**-**	**-**	**2.5**	**0.8**	**66.4**	**29.5**
	自営･自由業－自由業	43	0	1	0	2	0	31	9
		100.0	**-**	**2.3**	**-**	**4.7**	**-**	**72.1**	**20.9**
	フルタイム－管理職	60	0	1	0	2	1	47	9
		100.0	**-**	**1.7**	**-**	**3.3**	**1.7**	**78.3**	**15.0**
	フルタイム－事務･技術職	286	1	0	1	5	6	247	26
		100.0	**0.3**	**-**	**0.3**	**1.7**	**2.1**	**86.4**	**9.1**
	フルタイム－労務･技能職	129	0	0	2	2	5	96	24
		100.0	**-**	**-**	**1.6**	**1.6**	**3.9**	**74.4**	**18.6**
	パート･アルバイト	195	0	0	2	2	7	128	56
		100.0	**-**	**-**	**1.0**	**1.0**	**3.6**	**65.6**	**28.7**
	主婦･主夫専業	176	0	0	1	1	3	91	80
		100.0	**-**	**-**	**0.6**	**0.6**	**1.7**	**51.7**	**45.5**
	学　生	78	0	0	0	1	1	67	9
		100.0	**-**	**-**	**-**	**1.3**	**1.3**	**85.9**	**11.5**
	無　職	113	0	2	3	2	5	48	53
		100.0	**-**	**1.8**	**2.7**	**1.8**	**4.4**	**42.5**	**46.9**
世帯年収	～３００万円未満	234	1	1	3	3	9	135	82
		100.0	**0.4**	**0.4**	**1.3**	**1.3**	**3.8**	**57.7**	**35.0**
	～４００万円未満	172	0	1	2	5	4	95	65
		100.0	**-**	**0.6**	**1.2**	**2.9**	**2.3**	**55.2**	**37.8**
	～５００万円未満	165	1	1	2	2	5	114	40
		100.0	**0.6**	**0.6**	**1.2**	**1.2**	**3.0**	**69.1**	**24.2**
	～６００万円未満	158	0	0	1	4	1	111	41
		100.0	**-**	**-**	**0.6**	**2.5**	**0.6**	**70.3**	**25.9**
	～７００万円未満	112	0	1	0	1	4	85	21
		100.0	**-**	**0.9**	**-**	**0.9**	**3.6**	**75.9**	**18.8**
	～８００万円未満	92	0	0	1	3	1	75	12
		100.0	**-**	**-**	**1.1**	**3.3**	**1.1**	**81.5**	**13.0**
	～１,０００万円未満	131	0	0	0	1	1	110	19
		100.0	**-**	**-**	**-**	**0.8**	**0.8**	**84.0**	**14.5**
	～１２００万円未満	71	0	0	0	2	4	53	12
		100.0	**-**	**-**	**-**	**2.8**	**5.6**	**74.6**	**16.9**
	１２００万円以上	70	0	0	0	0	0	57	13
		100.0	**-**	**-**	**-**	**-**	**-**	**81.4**	**18.6**

ポイント差	+10	+5	-5	-10

[132] 表頭:[Q12d]問１２　決済方法の一週間当たりの平均利用金額　ｄ）デビットカード(SA)

表側:[SEXAGE]性年代(MA)

		全体	10万円以上	５万円～10万円未満	３万円～５万円未満	１万円～３万円未満	5,000円～１万円未満	5,000円未満	無回答
全体		1,222	2	4	9	21	29	845	312
		100.0	**0.2**	**0.3**	**0.7**	**1.7**	**2.4**	**69.1**	**25.5**
男性	男性小計	629	2	3	2	14	14	446	148
		100.0	**0.3**	**0.5**	**0.3**	**2.2**	**2.2**	**70.9**	**23.5**
	１５～１９才	37	0	0	0	0	0	32	5
		100.0	**-**	**-**	**-**	**-**	**-**	**86.5**	**13.5**
	２０～２９才	73	0	1	0	0	3	61	8
		100.0	**-**	**1.4**	**-**	**-**	**4.1**	**83.6**	**11.0**
	３０～３９才	108	0	0	0	2	3	94	9
		100.0	**-**	**-**	**-**	**1.9**	**2.8**	**87.0**	**8.3**
	４０～４９才	113	0	1	0	5	1	89	17
		100.0	**-**	**0.9**	**-**	**4.4**	**0.9**	**78.8**	**15.0**
	５０～５９才	101	0	0	0	2	1	81	17
		100.0	**-**	**-**	**-**	**2.0**	**1.0**	**80.2**	**16.8**
	６０～６９才	114	1	0	0	2	3	66	42
		100.0	**0.9**	**-**	**-**	**1.8**	**2.6**	**57.9**	**36.8**
	７０～７９才	83	1	1	2	3	3	23	50
		100.0	**1.2**	**1.2**	**2.4**	**3.6**	**3.6**	**27.7**	**60.2**
女性	女性小計	593	0	1	7	7	15	399	164
		100.0	**-**	**0.2**	**1.2**	**1.2**	**2.5**	**67.3**	**27.7**
	１５～１９才	27	0	0	0	0	1	22	4
		100.0	**-**	**-**	**-**	**-**	**3.7**	**81.5**	**14.8**
	２０～２９才	74	0	0	2	2	2	59	9
		100.0	**-**	**-**	**2.7**	**2.7**	**2.7**	**79.7**	**12.2**
	３０～３９才	96	0	0	0	1	0	82	13
		100.0	**-**	**-**	**-**	**1.0**	**-**	**85.4**	**13.5**
	４０～４９才	97	0	0	0	1	2	83	11
		100.0	**-**	**-**	**-**	**1.0**	**2.1**	**85.6**	**11.3**
	５０～５９才	103	0	0	2	2	2	78	19
		100.0	**-**	**-**	**1.9**	**1.9**	**1.9**	**75.7**	**18.4**
	６０～６９才	109	0	0	1	0	7	57	44
		100.0	**-**	**-**	**0.9**	**-**	**6.4**	**52.3**	**40.4**
	７０～７９才	87	0	1	2	1	1	18	64
		100.0	**-**	**1.1**	**2.3**	**1.1**	**1.1**	**20.7**	**73.6**

ポイント差	+10	+5	-5	-10

[133] 表頭:[Q12e]問１２　決済方法の一週間当たりの平均利用金額　ｅ）電子マネー(SA)

		全体	10万円以上	５万円～10万円未満	３万円～５万円未満	１万円～３万円未満	5,000円～１万円未満	5,000円未満	無回答
全体		1,222	4	8	28	105	194	676	207
		100.0	**0.3**	**0.7**	**2.3**	**8.6**	**15.9**	**55.3**	**16.9**
地域	北海道	57	0	0	2	6	7	29	13
		100.0	**-**	**-**	**3.5**	**10.5**	**12.3**	**50.9**	**22.8**
	東北	84	1	0	5	5	11	44	18
		100.0	**1.2**	**-**	**6.0**	**6.0**	**13.1**	**52.4**	**21.4**
	関東	487	2	1	11	32	73	291	77
		100.0	**0.4**	**0.2**	**2.3**	**6.6**	**15.0**	**59.8**	**15.8**
	北陸	35	0	0	2	7	5	15	6
		100.0	**-**	**-**	**5.7**	**20.0**	**14.3**	**42.9**	**17.1**
	東海	143	0	2	1	16	25	77	22
		100.0	**-**	**1.4**	**0.7**	**11.2**	**17.5**	**53.8**	**15.4**
	近畿	187	0	3	4	14	38	96	32
		100.0	**-**	**1.6**	**2.1**	**7.5**	**20.3**	**51.3**	**17.1**
	中国	71	0	0	0	15	10	36	10
		100.0	**-**	**-**	**-**	**21.1**	**14.1**	**50.7**	**14.1**
	四国	30	1	0	1	5	5	14	4
		100.0	**3.3**	**-**	**3.3**	**16.7**	**16.7**	**46.7**	**13.3**
	福岡	70	0	1	2	2	13	40	12
		100.0	**-**	**1.4**	**2.9**	**2.9**	**18.6**	**57.1**	**17.1**
	九州	51	0	1	0	3	5	31	11
		100.0	**-**	**2.0**	**-**	**5.9**	**9.8**	**60.8**	**21.6**
	沖縄	7	0	0	0	0	2	3	2
		100.0	**-**	**-**	**-**	**-**	**28.6**	**42.9**	**28.6**
都市規模	21大都市	393	2	1	7	45	60	214	64
		100.0	**0.5**	**0.3**	**1.8**	**11.5**	**15.3**	**54.5**	**16.3**
	15万以上都市	352	2	3	6	22	69	193	57
		100.0	**0.6**	**0.9**	**1.7**	**6.3**	**19.6**	**54.8**	**16.2**
	15万未満都市	388	0	2	13	32	56	218	67
		100.0	**-**	**0.5**	**3.4**	**8.2**	**14.4**	**56.2**	**17.3**
	郡部	89	0	2	2	6	9	51	19
		100.0	**-**	**2.2**	**2.2**	**6.7**	**10.1**	**57.3**	**21.3**
性別	男性	629	3	4	15	45	85	372	105
		100.0	**0.5**	**0.6**	**2.4**	**7.2**	**13.5**	**59.1**	**16.7**
	女性	593	1	4	13	60	109	304	102
		100.0	**0.2**	**0.7**	**2.2**	**10.1**	**18.4**	**51.3**	**17.2**
年齢	１５～１９才	64	0	0	0	1	4	52	7
		100.0	**-**	**-**	**-**	**1.6**	**6.3**	**81.3**	**10.9**
	２０～２９才	147	0	1	5	9	26	97	9
		100.0	**-**	**0.7**	**3.4**	**6.1**	**17.7**	**66.0**	**6.1**
	３０～３９才	204	0	1	4	20	32	136	11
		100.0	**-**	**0.5**	**2.0**	**9.8**	**15.7**	**66.7**	**5.4**
	４０～４９才	210	0	2	4	22	40	128	14
		100.0	**-**	**1.0**	**1.9**	**10.5**	**19.0**	**61.0**	**6.7**
	５０～５９才	204	0	1	6	20	36	113	28
		100.0	**-**	**0.5**	**2.9**	**9.8**	**17.6**	**55.4**	**13.7**
	６０～６９才	223	2	1	2	25	43	103	47
		100.0	**0.9**	**0.4**	**0.9**	**11.2**	**19.3**	**46.2**	**21.1**
	７０～７９才	170	2	2	7	8	13	47	91
		100.0	**1.2**	**1.2**	**4.1**	**4.7**	**7.6**	**27.6**	**53.5**

ポイント差	+10	+5	-5	-10

[134] 表頭:[Q12e]問１２　決済方法の一週間当たりの平均利用金額　ｅ）電子マネー(SA)

		全体	10万円以上	５万円～10万円未満	３万円～５万円未満	１万円～３万円未満	5,000円～１万円未満	5,000円未満	無回答
全体		1,222	4	8	28	105	194	676	207
		100.0	**0.3**	**0.7**	**2.3**	**8.6**	**15.9**	**55.3**	**16.9**
職業	自営･自由業－農林漁業	15	0	0	0	1	1	8	5
		100.0	**-**	**-**	**-**	**6.7**	**6.7**	**53.3**	**33.3**
	自営･自由業－自営商工業	122	1	1	3	12	11	71	23
		100.0	**0.8**	**0.8**	**2.5**	**9.8**	**9.0**	**58.2**	**18.9**
	自営･自由業－自由業	43	0	1	1	5	7	22	7
		100.0	**-**	**2.3**	**2.3**	**11.6**	**16.3**	**51.2**	**16.3**
	フルタイム－管理職	60	0	0	1	3	15	37	4
		100.0	**-**	**-**	**1.7**	**5.0**	**25.0**	**61.7**	**6.7**
	フルタイム－事務･技術職	286	1	0	7	29	53	181	15
		100.0	**0.3**	**-**	**2.4**	**10.1**	**18.5**	**63.3**	**5.2**
	フルタイム－労務･技能職	129	0	0	1	15	13	82	18
		100.0	**-**	**-**	**0.8**	**11.6**	**10.1**	**63.6**	**14.0**
	パート･アルバイト	195	0	1	5	15	36	105	33
		100.0	**-**	**0.5**	**2.6**	**7.7**	**18.5**	**53.8**	**16.9**
	主婦･主夫専業	176	1	3	5	16	36	63	52
		100.0	**0.6**	**1.7**	**2.8**	**9.1**	**20.5**	**35.8**	**29.5**
	学　生	78	0	0	0	1	8	62	7
		100.0	**-**	**-**	**-**	**1.3**	**10.3**	**79.5**	**9.0**
	無　職	113	1	2	5	7	14	45	39
		100.0	**0.9**	**1.8**	**4.4**	**6.2**	**12.4**	**39.8**	**34.5**
世帯年収	～３００万円未満	234	1	2	4	14	38	113	62
		100.0	**0.4**	**0.9**	**1.7**	**6.0**	**16.2**	**48.3**	**26.5**
	～４００万円未満	172	0	1	5	18	20	83	45
		100.0	**-**	**0.6**	**2.9**	**10.5**	**11.6**	**48.3**	**26.2**
	～５００万円未満	165	1	2	5	8	26	97	26
		100.0	**0.6**	**1.2**	**3.0**	**4.8**	**15.8**	**58.8**	**15.8**
	～６００万円未満	158	0	0	4	14	30	85	25
		100.0	**-**	**-**	**2.5**	**8.9**	**19.0**	**53.8**	**15.8**
	～７００万円未満	112	0	0	2	7	17	74	12
		100.0	**-**	**-**	**1.8**	**6.3**	**15.2**	**66.1**	**10.7**
	～８００万円未満	92	1	1	1	8	16	57	8
		100.0	**1.1**	**1.1**	**1.1**	**8.7**	**17.4**	**62.0**	**8.7**
	～１,０００万円未満	131	0	0	2	17	18	82	12
		100.0	**-**	**-**	**1.5**	**13.0**	**13.7**	**62.6**	**9.2**
	～１２００万円未満	71	0	0	1	10	15	39	6
		100.0	**-**	**-**	**1.4**	**14.1**	**21.1**	**54.9**	**8.5**
	１２００万円以上	70	1	2	2	9	11	40	5
		100.0	**1.4**	**2.9**	**2.9**	**12.9**	**15.7**	**57.1**	**7.1**

ポイント差	+10	+5	-5	-10

[135] 表頭:[Q12e]問１２　決済方法の一週間当たりの平均利用金額　ｅ）電子マネー(SA)

表側:[SEXAGE]性年代(MA)

		全体	10万円以上	５万円～10万円未満	３万円～５万円未満	１万円～３万円未満	5,000円～１万円未満	5,000円未満	無回答
全体		1,222	4	8	28	105	194	676	207
		100.0	**0.3**	**0.7**	**2.3**	**8.6**	**15.9**	**55.3**	**16.9**
男性	男性小計	629	3	4	15	45	85	372	105
		100.0	**0.5**	**0.6**	**2.4**	**7.2**	**13.5**	**59.1**	**16.7**
	１５～１９才	37	0	0	0	0	1	31	5
		100.0	**-**	**-**	**-**	**-**	**2.7**	**83.8**	**13.5**
	２０～２９才	73	0	1	3	4	13	49	3
		100.0	**-**	**1.4**	**4.1**	**5.5**	**17.8**	**67.1**	**4.1**
	３０～３９才	108	0	1	2	6	15	78	6
		100.0	**-**	**0.9**	**1.9**	**5.6**	**13.9**	**72.2**	**5.6**
	４０～４９才	113	0	1	2	12	16	73	9
		100.0	**-**	**0.9**	**1.8**	**10.6**	**14.2**	**64.6**	**8.0**
	５０～５９才	101	0	0	4	11	13	58	15
		100.0	**-**	**-**	**4.0**	**10.9**	**12.9**	**57.4**	**14.9**
	６０～６９才	114	1	0	1	10	21	56	25
		100.0	**0.9**	**-**	**0.9**	**8.8**	**18.4**	**49.1**	**21.9**
	７０～７９才	83	2	1	3	2	6	27	42
		100.0	**2.4**	**1.2**	**3.6**	**2.4**	**7.2**	**32.5**	**50.6**
女性	女性小計	593	1	4	13	60	109	304	102
		100.0	**0.2**	**0.7**	**2.2**	**10.1**	**18.4**	**51.3**	**17.2**
	１５～１９才	27	0	0	0	1	3	21	2
		100.0	**-**	**-**	**-**	**3.7**	**11.1**	**77.8**	**7.4**
	２０～２９才	74	0	0	2	5	13	48	6
		100.0	**-**	**-**	**2.7**	**6.8**	**17.6**	**64.9**	**8.1**
	３０～３９才	96	0	0	2	14	17	58	5
		100.0	**-**	**-**	**2.1**	**14.6**	**17.7**	**60.4**	**5.2**
	４０～４９才	97	0	1	2	10	24	55	5
		100.0	**-**	**1.0**	**2.1**	**10.3**	**24.7**	**56.7**	**5.2**
	５０～５９才	103	0	1	2	9	23	55	13
		100.0	**-**	**1.0**	**1.9**	**8.7**	**22.3**	**53.4**	**12.6**
	６０～６９才	109	1	1	1	15	22	47	22
		100.0	**0.9**	**0.9**	**0.9**	**13.8**	**20.2**	**43.1**	**20.2**
	７０～７９才	87	0	1	4	6	7	20	49
		100.0	**-**	**1.1**	**4.6**	**6.9**	**8.0**	**23.0**	**56.3**

ポイント差	+10	+5	-5	-10

[136] 表頭:[Q12f]問１２　決済方法の一週間当たりの平均利用金額　ｆ）モバイルウォレット(SA)

		全体	10万円以上	５万円～10万円未満	３万円～５万円未満	１万円～３万円未満	5,000円～１万円未満	5,000円未満	無回答
全体		1,222	2	7	12	52	89	776	284
		100.0	**0.2**	**0.6**	**1.0**	**4.3**	**7.3**	**63.5**	**23.2**
地域	北海道	57	0	0	1	0	2	37	17
		100.0	**-**	**-**	**1.8**	**-**	**3.5**	**64.9**	**29.8**
	東北	84	1	0	2	2	5	48	26
		100.0	**1.2**	**-**	**2.4**	**2.4**	**6.0**	**57.1**	**31.0**
	関東	487	1	2	4	21	32	325	102
		100.0	**0.2**	**0.4**	**0.8**	**4.3**	**6.6**	**66.7**	**20.9**
	北陸	35	0	0	0	3	3	23	6
		100.0	**-**	**-**	**-**	**8.6**	**8.6**	**65.7**	**17.1**
	東海	143	0	0	0	5	10	96	32
		100.0	**-**	**-**	**-**	**3.5**	**7.0**	**67.1**	**22.4**
	近畿	187	0	4	3	11	19	106	44
		100.0	**-**	**2.1**	**1.6**	**5.9**	**10.2**	**56.7**	**23.5**
	中国	71	0	0	1	6	7	41	16
		100.0	**-**	**-**	**1.4**	**8.5**	**9.9**	**57.7**	**22.5**
	四国	30	0	0	0	1	1	22	6
		100.0	**-**	**-**	**-**	**3.3**	**3.3**	**73.3**	**20.0**
	福岡	70	0	1	1	3	5	45	15
		100.0	**-**	**1.4**	**1.4**	**4.3**	**7.1**	**64.3**	**21.4**
	九州	51	0	0	0	0	4	31	16
		100.0	**-**	**-**	**-**	**-**	**7.8**	**60.8**	**31.4**
	沖縄	7	0	0	0	0	1	2	4
		100.0	**-**	**-**	**-**	**-**	**14.3**	**28.6**	**57.1**
都市規模	21大都市	393	1	3	3	21	29	247	89
		100.0	**0.3**	**0.8**	**0.8**	**5.3**	**7.4**	**62.8**	**22.6**
	15万以上都市	352	1	2	4	13	27	233	72
		100.0	**0.3**	**0.6**	**1.1**	**3.7**	**7.7**	**66.2**	**20.5**
	15万未満都市	388	0	2	4	17	31	237	97
		100.0	**-**	**0.5**	**1.0**	**4.4**	**8.0**	**61.1**	**25.0**
	郡部	89	0	0	1	1	2	59	26
		100.0	**-**	**-**	**1.1**	**1.1**	**2.2**	**66.3**	**29.2**
性別	男性	629	2	4	8	25	49	403	138
		100.0	**0.3**	**0.6**	**1.3**	**4.0**	**7.8**	**64.1**	**21.9**
	女性	593	0	3	4	27	40	373	146
		100.0	**-**	**0.5**	**0.7**	**4.6**	**6.7**	**62.9**	**24.6**
年齢	１５～１９才	64	0	0	0	0	4	52	8
		100.0	**-**	**-**	**-**	**-**	**6.3**	**81.3**	**12.5**
	２０～２９才	147	0	2	3	8	13	110	11
		100.0	**-**	**1.4**	**2.0**	**5.4**	**8.8**	**74.8**	**7.5**
	３０～３９才	204	0	1	3	15	15	152	18
		100.0	**-**	**0.5**	**1.5**	**7.4**	**7.4**	**74.5**	**8.8**
	４０～４９才	210	0	1	3	9	15	160	22
		100.0	**-**	**0.5**	**1.4**	**4.3**	**7.1**	**76.2**	**10.5**
	５０～５９才	204	0	1	1	11	14	144	33
		100.0	**-**	**0.5**	**0.5**	**5.4**	**6.9**	**70.6**	**16.2**
	６０～６９才	223	1	0	0	4	23	115	80
		100.0	**0.4**	**-**	**-**	**1.8**	**10.3**	**51.6**	**35.9**
	７０～７９才	170	1	2	2	5	5	43	112
		100.0	**0.6**	**1.2**	**1.2**	**2.9**	**2.9**	**25.3**	**65.9**

ポイント差	+10	+5	-5	-10

[137] 表頭:[Q12f]問１２　決済方法の一週間当たりの平均利用金額　ｆ）モバイルウォレット(SA)

		全体	10万円以上	５万円～10万円未満	３万円～５万円未満	１万円～３万円未満	5,000円～１万円未満	5,000円未満	無回答
全体		1,222	2	7	12	52	89	776	284
		100.0	**0.2**	**0.6**	**1.0**	**4.3**	**7.3**	**63.5**	**23.2**
職業	自営･自由業－農林漁業	15	0	0	0	1	1	8	5
		100.0	**-**	**-**	**-**	**6.7**	**6.7**	**53.3**	**33.3**
	自営･自由業－自営商工業	122	1	0	2	3	9	79	28
		100.0	**0.8**	**-**	**1.6**	**2.5**	**7.4**	**64.8**	**23.0**
	自営･自由業－自由業	43	0	1	1	2	5	25	9
		100.0	**-**	**2.3**	**2.3**	**4.7**	**11.6**	**58.1**	**20.9**
	フルタイム－管理職	60	0	0	0	3	5	44	8
		100.0	**-**	**-**	**-**	**5.0**	**8.3**	**73.3**	**13.3**
	フルタイム－事務･技術職	286	1	2	0	13	30	217	23
		100.0	**0.3**	**0.7**	**-**	**4.5**	**10.5**	**75.9**	**8.0**
	フルタイム－労務･技能職	129	0	0	2	9	10	85	23
		100.0	**-**	**-**	**1.6**	**7.0**	**7.8**	**65.9**	**17.8**
	パート･アルバイト	195	0	1	4	8	13	118	51
		100.0	**-**	**0.5**	**2.1**	**4.1**	**6.7**	**60.5**	**26.2**
	主婦･主夫専業	176	0	1	1	8	8	85	73
		100.0	**-**	**0.6**	**0.6**	**4.5**	**4.5**	**48.3**	**41.5**
	学　生	78	0	0	0	0	3	67	8
		100.0	**-**	**-**	**-**	**-**	**3.8**	**85.9**	**10.3**
	無　職	113	0	2	2	5	5	47	52
		100.0	**-**	**1.8**	**1.8**	**4.4**	**4.4**	**41.6**	**46.0**
世帯年収	～３００万円未満	234	1	1	4	8	14	123	83
		100.0	**0.4**	**0.4**	**1.7**	**3.4**	**6.0**	**52.6**	**35.5**
	～４００万円未満	172	0	2	2	8	14	86	60
		100.0	**-**	**1.2**	**1.2**	**4.7**	**8.1**	**50.0**	**34.9**
	～５００万円未満	165	1	1	1	8	15	107	32
		100.0	**0.6**	**0.6**	**0.6**	**4.8**	**9.1**	**64.8**	**19.4**
	～６００万円未満	158	0	0	2	7	10	102	37
		100.0	**-**	**-**	**1.3**	**4.4**	**6.3**	**64.6**	**23.4**
	～７００万円未満	112	0	0	0	3	7	84	18
		100.0	**-**	**-**	**-**	**2.7**	**6.3**	**75.0**	**16.1**
	～８００万円未満	92	0	0	0	6	6	70	10
		100.0	**-**	**-**	**-**	**6.5**	**6.5**	**76.1**	**10.9**
	～１,０００万円未満	131	0	1	2	8	11	94	15
		100.0	**-**	**0.8**	**1.5**	**6.1**	**8.4**	**71.8**	**11.5**
	～１２００万円未満	71	0	0	1	1	7	51	11
		100.0	**-**	**-**	**1.4**	**1.4**	**9.9**	**71.8**	**15.5**
	１２００万円以上	70	0	2	0	3	5	49	11
		100.0	**-**	**2.9**	**-**	**4.3**	**7.1**	**70.0**	**15.7**

ポイント差	+10	+5	-5	-10

[138] 表頭:[Q12f]問１２　決済方法の一週間当たりの平均利用金額　ｆ）モバイルウォレット(SA)

表側:[SEXAGE]性年代(MA)

		全体	10万円以上	５万円～10万円未満	３万円～５万円未満	１万円～３万円未満	5,000円～１万円未満	5,000円未満	無回答
全体		1,222	2	7	12	52	89	776	284
		100.0	**0.2**	**0.6**	**1.0**	**4.3**	**7.3**	**63.5**	**23.2**
男性	男性小計	629	2	4	8	25	49	403	138
		100.0	**0.3**	**0.6**	**1.3**	**4.0**	**7.8**	**64.1**	**21.9**
	１５～１９才	37	0	0	0	0	2	30	5
		100.0	**-**	**-**	**-**	**-**	**5.4**	**81.1**	**13.5**
	２０～２９才	73	0	2	1	4	5	56	5
		100.0	**-**	**2.7**	**1.4**	**5.5**	**6.8**	**76.7**	**6.8**
	３０～３９才	108	0	0	3	8	8	80	9
		100.0	**-**	**-**	**2.8**	**7.4**	**7.4**	**74.1**	**8.3**
	４０～４９才	113	0	1	1	5	12	81	13
		100.0	**-**	**0.9**	**0.9**	**4.4**	**10.6**	**71.7**	**11.5**
	５０～５９才	101	0	0	1	4	8	71	17
		100.0	**-**	**-**	**1.0**	**4.0**	**7.9**	**70.3**	**16.8**
	６０～６９才	114	1	0	0	1	9	60	43
		100.0	**0.9**	**-**	**-**	**0.9**	**7.9**	**52.6**	**37.7**
	７０～７９才	83	1	1	2	3	5	25	46
		100.0	**1.2**	**1.2**	**2.4**	**3.6**	**6.0**	**30.1**	**55.4**
女性	女性小計	593	0	3	4	27	40	373	146
		100.0	**-**	**0.5**	**0.7**	**4.6**	**6.7**	**62.9**	**24.6**
	１５～１９才	27	0	0	0	0	2	22	3
		100.0	**-**	**-**	**-**	**-**	**7.4**	**81.5**	**11.1**
	２０～２９才	74	0	0	2	4	8	54	6
		100.0	**-**	**-**	**2.7**	**5.4**	**10.8**	**73.0**	**8.1**
	３０～３９才	96	0	1	0	7	7	72	9
		100.0	**-**	**1.0**	**-**	**7.3**	**7.3**	**75.0**	**9.4**
	４０～４９才	97	0	0	2	4	3	79	9
		100.0	**-**	**-**	**2.1**	**4.1**	**3.1**	**81.4**	**9.3**
	５０～５９才	103	0	1	0	7	6	73	16
		100.0	**-**	**1.0**	**-**	**6.8**	**5.8**	**70.9**	**15.5**
	６０～６９才	109	0	0	0	3	14	55	37
		100.0	**-**	**-**	**-**	**2.8**	**12.8**	**50.5**	**33.9**
	７０～７９才	87	0	1	0	2	0	18	66
		100.0	**-**	**1.1**	**-**	**2.3**	**-**	**20.7**	**75.9**

ポイント差	+10	+5	-5	-10

[139] 表頭:[Q13_1a]問１３　イ）利用決済手段　ａ）　飲食店（カフェ、ファーストフード店を含む）（MA)
アイテム条件:Q12b(1:6)%Q12c(1:6)%Q12d(1:6)%Q12e(1:6)%Q12f(1:6)

		全体	現金	銀行振込	クレジットカード	デビットカード	電子マネー	モバイルウォレット	その他	無回答
全体		1,163	816	2	358	17	296	161	5	86
		100.0	**70.2**	**0.2**	**30.8**	**1.5**	**25.5**	**13.8**	**0.4**	**7.4**
地域	北海道	52	37	0	21	1	17	3	0	5
		100.0	**71.2**	**-**	**40.4**	**1.9**	**32.7**	**5.8**	**-**	**9.6**
	東北	75	54	0	20	2	20	9	0	10
		100.0	**72.0**	**-**	**26.7**	**2.7**	**26.7**	**12.0**	**-**	**13.3**
	関東	469	324	2	160	9	131	55	0	26
		100.0	**69.1**	**0.4**	**34.1**	**1.9**	**27.9**	**11.7**	**-**	**5.5**
	北陸	34	18	0	9	1	10	5	0	5
		100.0	**52.9**	**-**	**26.5**	**2.9**	**29.4**	**14.7**	**-**	**14.7**
	東海	136	100	0	46	0	33	18	2	10
		100.0	**73.5**	**-**	**33.8**	**-**	**24.3**	**13.2**	**1.5**	**7.4**
	近畿	180	130	0	50	2	41	27	1	13
		100.0	**72.2**	**-**	**27.8**	**1.1**	**22.8**	**15.0**	**0.6**	**7.2**
	中国	69	46	0	16	0	16	20	1	6
		100.0	**66.7**	**-**	**23.2**	**-**	**23.2**	**29.0**	**1.4**	**8.7**
	四国	29	20	0	4	0	6	3	0	3
		100.0	**69.0**	**-**	**13.8**	**-**	**20.7**	**10.3**	**-**	**10.3**
	福岡	64	49	0	13	1	14	14	0	4
		100.0	**76.6**	**-**	**20.3**	**1.6**	**21.9**	**21.9**	**-**	**6.3**
	九州	48	35	0	15	1	7	7	1	3
		100.0	**72.9**	**-**	**31.3**	**2.1**	**14.6**	**14.6**	**2.1**	**6.3**
	沖縄	7	3	0	4	0	1	0	0	1
		100.0	**42.9**	**-**	**57.1**	**-**	**14.3**	**-**	**-**	**14.3**
都市規模	21大都市	373	268	1	126	3	99	58	0	23
		100.0	**71.8**	**0.3**	**33.8**	**0.8**	**26.5**	**15.5**	**-**	**6.2**
	15万以上都市	339	233	1	94	3	90	46	3	28
		100.0	**68.7**	**0.3**	**27.7**	**0.9**	**26.5**	**13.6**	**0.9**	**8.3**
	15万未満都市	365	246	0	114	10	91	51	2	29
		100.0	**67.4**	**-**	**31.2**	**2.7**	**24.9**	**14.0**	**0.5**	**7.9**
	郡部	86	69	0	24	1	16	6	0	6
		100.0	**80.2**	**-**	**27.9**	**1.2**	**18.6**	**7.0**	**-**	**7.0**
性別	男性	597	419	2	174	8	136	76	4	49
		100.0	**70.2**	**0.3**	**29.1**	**1.3**	**22.8**	**12.7**	**0.7**	**8.2**
	女性	566	397	0	184	9	160	85	1	37
		100.0	**70.1**	**-**	**32.5**	**1.6**	**28.3**	**15.0**	**0.2**	**6.5**
年齢	１５～１９才	58	48	0	1	2	8	8	1	6
		100.0	**82.8**	**-**	**1.7**	**3.4**	**13.8**	**13.8**	**1.7**	**10.3**
	２０～２９才	144	113	0	49	4	45	27	1	3
		100.0	**78.5**	**-**	**34.0**	**2.8**	**31.3**	**18.8**	**0.7**	**2.1**
	３０～３９才	202	129	1	73	3	62	41	0	13
		100.0	**63.9**	**0.5**	**36.1**	**1.5**	**30.7**	**20.3**	**-**	**6.4**
	４０～４９才	208	145	0	62	2	68	31	1	11
		100.0	**69.7**	**-**	**29.8**	**1.0**	**32.7**	**14.9**	**0.5**	**5.3**
	５０～５９才	199	136	0	72	2	52	31	0	13
		100.0	**68.3**	**-**	**36.2**	**1.0**	**26.1**	**15.6**	**-**	**6.5**
	６０～６９才	211	145	0	58	3	45	18	2	20
		100.0	**68.7**	**-**	**27.5**	**1.4**	**21.3**	**8.5**	**0.9**	**9.5**
	７０～７９才	141	100	1	43	1	16	5	0	20
		100.0	**70.9**	**0.7**	**30.5**	**0.7**	**11.3**	**3.5**	**-**	**14.2**

ポイント差	+10	+5	-5	-10

[140] 表頭:[Q13_1a]問１３　イ）利用決済手段　ａ）　飲食店（カフェ、ファーストフード店を含む）（MA)
アイテム条件:Q12b(1:6)%Q12c(1:6)%Q12d(1:6)%Q12e(1:6)%Q12f(1:6)

		全体	現金	銀行振込	クレジットカード	デビットカード	電子マネー	モバイルウォレット	その他	無回答
全体		1,163	816	2	358	17	296	161	5	86
		100.0	**70.2**	**0.2**	**30.8**	**1.5**	**25.5**	**13.8**	**0.4**	**7.4**
職業	自営・自由業－農林漁業	15	11	0	1	1	2	2	0	1
		100.0	**73.3**	**-**	**6.7**	**6.7**	**13.3**	**13.3**	**-**	**6.7**
	自営・自由業－自営商工業	116	81	0	28	0	19	13	0	14
		100.0	**69.8**	**-**	**24.1**	**-**	**16.4**	**11.2**	**-**	**12.1**
	自営・自由業－自由業	41	28	0	10	0	11	5	0	3
		100.0	**68.3**	**-**	**24.4**	**-**	**26.8**	**12.2**	**-**	**7.3**
	フルタイム－管理職	60	39	0	30	0	15	10	0	4
		100.0	**65.0**	**-**	**50.0**	**-**	**25.0**	**16.7**	**-**	**6.7**
	フルタイム－事務・技術職	283	193	1	91	7	96	53	0	11
		100.0	**68.2**	**0.4**	**32.2**	**2.5**	**33.9**	**18.7**	**-**	**3.9**
	フルタイム－労務・技能職	123	85	0	45	1	29	19	1	12
		100.0	**69.1**	**-**	**36.6**	**0.8**	**23.6**	**15.4**	**0.8**	**9.8**
	パート・アルバイト	186	133	0	53	3	45	26	2	15
		100.0	**71.5**	**-**	**28.5**	**1.6**	**24.2**	**14.0**	**1.1**	**8.1**
	主婦・主夫専業	163	114	0	62	1	47	17	0	11
		100.0	**69.9**	**-**	**38.0**	**0.6**	**28.8**	**10.4**	**-**	**6.7**
	学　生	72	61	0	4	3	16	8	2	6
		100.0	**84.7**	**-**	**5.6**	**4.2**	**22.2**	**11.1**	**2.8**	**8.3**
	無　職	103	71	1	33	1	16	8	0	9
		100.0	**68.9**	**1.0**	**32.0**	**1.0**	**15.5**	**7.8**	**-**	**8.7**
世帯年収	～３００万円未満	214	156	1	57	3	36	20	0	19
		100.0	**72.9**	**0.5**	**26.6**	**1.4**	**16.8**	**9.3**	**-**	**8.9**
	～４００万円未満	160	103	0	50	4	36	17	0	15
		100.0	**64.4**	**-**	**31.3**	**2.5**	**22.5**	**10.6**	**-**	**9.4**
	～５００万円未満	160	120	0	41	1	36	21	1	10
		100.0	**75.0**	**-**	**25.6**	**0.6**	**22.5**	**13.1**	**0.6**	**6.3**
	～６００万円未満	150	110	0	48	2	45	26	0	12
		100.0	**73.3**	**-**	**32.0**	**1.3**	**30.0**	**17.3**	**-**	**8.0**
	～７００万円未満	110	76	0	26	2	29	16	2	11
		100.0	**69.1**	**-**	**23.6**	**1.8**	**26.4**	**14.5**	**1.8**	**10.0**
	～８００万円未満	91	63	0	34	2	24	15	0	7
		100.0	**69.2**	**-**	**37.4**	**2.2**	**26.4**	**16.5**	**-**	**7.7**
	～１,０００万円未満	127	90	1	45	1	37	22	1	6
		100.0	**70.9**	**0.8**	**35.4**	**0.8**	**29.1**	**17.3**	**0.8**	**4.7**
	～１２００万円未満	70	45	0	24	1	24	11	0	3
		100.0	**64.3**	**-**	**34.3**	**1.4**	**34.3**	**15.7**	**-**	**4.3**
	１２００万円以上	69	44	0	30	1	26	13	0	2
		100.0	**63.8**	**-**	**43.5**	**1.4**	**37.7**	**18.8**	**-**	**2.9**

ポイント差	+10	+5	-5	-10

[141] 表頭:[Q13_1a]問１３　イ）利用決済手段　ａ）　飲食店（カフェ、ファーストフード店を含む）(MA)
アイテム条件:Q12b(1:6)%Q12c(1:6)%Q12d(1:6)%Q12e(1:6)%Q12f(1:6)

表側:[SEXAGE]性年代(MA)

		全体	現金	銀行振込	クレジットカード	デビットカード	電子マネー	モバイルウォレット	その他	無回答
全体		1,163	816	2	358	17	296	161	5	86
		100.0	**70.2**	**0.2**	**30.8**	**1.5**	**25.5**	**13.8**	**0.4**	**7.4**
男性	男性小計	597	419	2	174	8	136	76	4	49
		100.0	**70.2**	**0.3**	**29.1**	**1.3**	**22.8**	**12.7**	**0.7**	**8.2**
	１５～１９才	32	26	0	0	1	7	4	1	4
		100.0	**81.3**	**-**	**-**	**3.1**	**21.9**	**12.5**	**3.1**	**12.5**
	２０～２９才	73	56	0	23	2	20	14	1	2
		100.0	**76.7**	**-**	**31.5**	**2.7**	**27.4**	**19.2**	**1.4**	**2.7**
	３０～３９才	106	66	1	38	2	29	21	0	9
		100.0	**62.3**	**0.9**	**35.8**	**1.9**	**27.4**	**19.8**	**-**	**8.5**
	４０～４９才	112	77	0	32	1	28	15	0	7
		100.0	**68.8**	**-**	**28.6**	**0.9**	**25.0**	**13.4**	**-**	**6.3**
	５０～５９才	96	68	0	32	0	24	14	0	8
		100.0	**70.8**	**-**	**33.3**	**-**	**25.0**	**14.6**	**-**	**8.3**
	６０～６９才	107	76	0	26	2	21	4	2	11
		100.0	**71.0**	**-**	**24.3**	**1.9**	**19.6**	**3.7**	**1.9**	**10.3**
	７０～７９才	71	50	1	23	0	7	4	0	8
		100.0	**70.4**	**1.4**	**32.4**	**-**	**9.9**	**5.6**	**-**	**11.3**
女性	女性小計	566	397	0	184	9	160	85	1	37
		100.0	**70.1**	**-**	**32.5**	**1.6**	**28.3**	**15.0**	**0.2**	**6.5**
	１５～１９才	26	22	0	1	1	1	4	0	2
		100.0	**84.6**	**-**	**3.8**	**3.8**	**3.8**	**15.4**	**-**	**7.7**
	２０～２９才	71	57	0	26	2	25	13	0	1
		100.0	**80.3**	**-**	**36.6**	**2.8**	**35.2**	**18.3**	**-**	**1.4**
	３０～３９才	96	63	0	35	1	33	20	0	4
		100.0	**65.6**	**-**	**36.5**	**1.0**	**34.4**	**20.8**	**-**	**4.2**
	４０～４９才	96	68	0	30	1	40	16	1	4
		100.0	**70.8**	**-**	**31.3**	**1.0**	**41.7**	**16.7**	**1.0**	**4.2**
	５０～５９才	103	68	0	40	2	28	17	0	5
		100.0	**66.0**	**-**	**38.8**	**1.9**	**27.2**	**16.5**	**-**	**4.9**
	６０～６９才	104	69	0	32	1	24	14	0	9
		100.0	**66.3**	**-**	**30.8**	**1.0**	**23.1**	**13.5**	**-**	**8.7**
	７０～７９才	70	50	0	20	1	9	1	0	12
		100.0	**71.4**	**-**	**28.6**	**1.4**	**12.9**	**1.4**	**-**	**17.1**

ポイント差	+10	+5	-5	-10

[142] 表頭:[Q13_1b]問１３　イ）利用決済手段　ｂ）　コンビニエンスストア(MA)
アイテム条件:Q12b(1:6)%Q12c(1:6)%Q12d(1:6)%Q12e(1:6)%Q12f(1:6)

		全体	現金	銀行振込	クレジットカード	デビットカード	電子マネー	モバイルウォレット	その他	無回答
全体		1,163	708	4	198	20	460	212	12	86
		100.0	**60.9**	**0.3**	**17.0**	**1.7**	**39.6**	**18.2**	**1.0**	**7.4**
地域	北海道	52	34	0	10	2	25	6	0	5
		100.0	**65.4**	**-**	**19.2**	**3.8**	**48.1**	**11.5**	**-**	**9.6**
	東北	75	44	0	12	2	34	13	0	9
		100.0	**58.7**	**-**	**16.0**	**2.7**	**45.3**	**17.3**	**-**	**12.0**
	関東	469	277	2	83	9	206	82	7	27
		100.0	**59.1**	**0.4**	**17.7**	**1.9**	**43.9**	**17.5**	**1.5**	**5.8**
	北陸	34	17	0	5	0	13	6	0	5
		100.0	**50.0**	**-**	**14.7**	**-**	**38.2**	**17.6**	**-**	**14.7**
	東海	136	81	0	31	1	52	29	0	11
		100.0	**59.6**	**-**	**22.8**	**0.7**	**38.2**	**21.3**	**-**	**8.1**
	近畿	180	118	0	28	3	62	31	3	13
		100.0	**65.6**	**-**	**15.6**	**1.7**	**34.4**	**17.2**	**1.7**	**7.2**
	中国	69	44	0	9	0	21	19	1	6
		100.0	**63.8**	**-**	**13.0**	**-**	**30.4**	**27.5**	**1.4**	**8.7**
	四国	29	18	0	3	0	11	3	0	2
		100.0	**62.1**	**-**	**10.3**	**-**	**37.9**	**10.3**	**-**	**6.9**
	福岡	64	44	0	7	2	21	16	0	3
		100.0	**68.8**	**-**	**10.9**	**3.1**	**32.8**	**25.0**	**-**	**4.7**
	九州	48	27	2	8	1	14	7	1	3
		100.0	**56.3**	**4.2**	**16.7**	**2.1**	**29.2**	**14.6**	**2.1**	**6.3**
	沖縄	7	4	0	2	0	1	0	0	2
		100.0	**57.1**	**-**	**28.6**	**-**	**14.3**	**-**	**-**	**28.6**
都市規模	21大都市	373	228	1	58	5	148	83	3	23
		100.0	**61.1**	**0.3**	**15.5**	**1.3**	**39.7**	**22.3**	**0.8**	**6.2**
	15万以上都市	339	201	3	50	5	137	54	6	29
		100.0	**59.3**	**0.9**	**14.7**	**1.5**	**40.4**	**15.9**	**1.8**	**8.6**
	15万未満都市	365	221	0	74	8	144	68	2	29
		100.0	**60.5**	**-**	**20.3**	**2.2**	**39.5**	**18.6**	**0.5**	**7.9**
	郡部	86	58	0	16	2	31	7	1	5
		100.0	**67.4**	**-**	**18.6**	**2.3**	**36.0**	**8.1**	**1.2**	**5.8**
性別	男性	597	363	3	98	12	221	108	7	50
		100.0	**60.8**	**0.5**	**16.4**	**2.0**	**37.0**	**18.1**	**1.2**	**8.4**
	女性	566	345	1	100	8	239	104	5	36
		100.0	**61.0**	**0.2**	**17.7**	**1.4**	**42.2**	**18.4**	**0.9**	**6.4**
年齢	１５～１９才	58	41	0	0	1	16	10	3	6
		100.0	**70.7**	**-**	**-**	**1.7**	**27.6**	**17.2**	**5.2**	**10.3**
	２０～２９才	144	102	0	22	5	69	38	1	2
		100.0	**70.8**	**-**	**15.3**	**3.5**	**47.9**	**26.4**	**0.7**	**1.4**
	３０～３９才	202	96	1	50	6	98	49	1	13
		100.0	**47.5**	**0.5**	**24.8**	**3.0**	**48.5**	**24.3**	**0.5**	**6.4**
	４０～４９才	208	128	0	38	2	99	40	3	11
		100.0	**61.5**	**-**	**18.3**	**1.0**	**47.6**	**19.2**	**1.4**	**5.3**
	５０～５９才	199	115	0	35	1	82	44	3	15
		100.0	**57.8**	**-**	**17.6**	**0.5**	**41.2**	**22.1**	**1.5**	**7.5**
	６０～６９才	211	134	1	31	2	73	23	0	19
		100.0	**63.5**	**0.5**	**14.7**	**0.9**	**34.6**	**10.9**	**-**	**9.0**
	７０～７９才	141	92	2	22	3	23	8	1	20
		100.0	**65.2**	**1.4**	**15.6**	**2.1**	**16.3**	**5.7**	**0.7**	**14.2**

ポイント差	+10	+5	-5	-10

[143] 表頭:[Q13_1b]問１３　イ）利用決済手段　ｂ）　コンビニエンスストア(MA)
アイテム条件:Q12b(1:6)%Q12c(1:6)%Q12d(1:6)%Q12e(1:6)%Q12f(1:6)

		全体	現金	銀行振込	クレジットカード	デビットカード	電子マネー	モバイルウォレット	その他	無回答
全体		1,163	708	4	198	20	460	212	12	86
		100.0	**60.9**	**0.3**	**17.0**	**1.7**	**39.6**	**18.2**	**1.0**	**7.4**
職業	自営・自由業－農林漁業	15	10	0	2	0	3	3	0	1
		100.0	**66.7**	**-**	**13.3**	**-**	**20.0**	**20.0**	**-**	**6.7**
	自営・自由業－自営商工業	116	73	2	18	1	27	19	1	13
		100.0	**62.9**	**1.7**	**15.5**	**0.9**	**23.3**	**16.4**	**0.9**	**11.2**
	自営・自由業－自由業	41	22	0	5	2	18	7	0	3
		100.0	**53.7**	**-**	**12.2**	**4.9**	**43.9**	**17.1**	**-**	**7.3**
	フルタイム－管理職	60	33	0	21	0	28	11	1	4
		100.0	**55.0**	**-**	**35.0**	**-**	**46.7**	**18.3**	**1.7**	**6.7**
	フルタイム－事務・技術職	283	167	1	45	6	146	69	0	12
		100.0	**59.0**	**0.4**	**15.9**	**2.1**	**51.6**	**24.4**	**-**	**4.2**
	フルタイム－労務・技能職	123	72	0	21	1	45	31	2	12
		100.0	**58.5**	**-**	**17.1**	**0.8**	**36.6**	**25.2**	**1.6**	**9.8**
	パート・アルバイト	186	111	0	29	4	73	27	3	15
		100.0	**59.7**	**-**	**15.6**	**2.2**	**39.2**	**14.5**	**1.6**	**8.1**
	主婦・主夫専業	163	103	0	31	1	68	22	2	11
		100.0	**63.2**	**-**	**19.0**	**0.6**	**41.7**	**13.5**	**1.2**	**6.7**
	学　生	72	50	0	1	3	28	12	2	6
		100.0	**69.4**	**-**	**1.4**	**4.2**	**38.9**	**16.7**	**2.8**	**8.3**
	無　職	103	67	1	24	2	24	11	1	9
		100.0	**65.0**	**1.0**	**23.3**	**1.9**	**23.3**	**10.7**	**1.0**	**8.7**
世帯年収	～３００万円未満	214	139	1	30	5	62	32	2	19
		100.0	**65.0**	**0.5**	**14.0**	**2.3**	**29.0**	**15.0**	**0.9**	**8.9**
	～４００万円未満	160	94	0	36	3	54	19	1	15
		100.0	**58.8**	**-**	**22.5**	**1.9**	**33.8**	**11.9**	**0.6**	**9.4**
	～５００万円未満	160	108	0	26	1	55	31	2	10
		100.0	**67.5**	**-**	**16.3**	**0.6**	**34.4**	**19.4**	**1.3**	**6.3**
	～６００万円未満	150	91	1	22	4	64	37	3	12
		100.0	**60.7**	**0.7**	**14.7**	**2.7**	**42.7**	**24.7**	**2.0**	**8.0**
	～７００万円未満	110	60	0	16	2	55	15	1	9
		100.0	**54.5**	**-**	**14.5**	**1.8**	**50.0**	**13.6**	**0.9**	**8.2**
	～８００万円未満	91	54	0	15	1	44	18	1	7
		100.0	**59.3**	**-**	**16.5**	**1.1**	**48.4**	**19.8**	**1.1**	**7.7**
	～１,０００万円未満	127	77	2	27	1	56	29	0	7
		100.0	**60.6**	**1.6**	**21.3**	**0.8**	**44.1**	**22.8**	**-**	**5.5**
	～１２００万円未満	70	37	0	12	1	33	13	1	4
		100.0	**52.9**	**-**	**17.1**	**1.4**	**47.1**	**18.6**	**1.4**	**5.7**
	１２００万円以上	69	37	0	14	1	32	18	0	2
		100.0	**53.6**	**-**	**20.3**	**1.4**	**46.4**	**26.1**	**-**	**2.9**

ポイント差	+10	+5	-5	-10

[144] 表頭:[Q13_1b]問１３　イ）利用決済手段　ｂ）　コンビニエンスストア(MA)
アイテム条件:Q12b(1:6)%Q12c(1:6)%Q12d(1:6)%Q12e(1:6)%Q12f(1:6)

表側:[SEXAGE]性年代(MA)

		全体	現金	銀行振込	クレジットカード	デビットカード	電子マネー	モバイルウォレット	その他	無回答
全体		1,163	708	4	198	20	460	212	12	86
		100.0	**60.9**	**0.3**	**17.0**	**1.7**	**39.6**	**18.2**	**1.0**	**7.4**
男性	男性小計	597	363	3	98	12	221	108	7	50
		100.0	**60.8**	**0.5**	**16.4**	**2.0**	**37.0**	**18.1**	**1.2**	**8.4**
	１５～１９才	32	21	0	0	1	10	4	2	4
		100.0	**65.6**	**-**	**-**	**3.1**	**31.3**	**12.5**	**6.3**	**12.5**
	２０～２９才	73	53	0	13	3	30	20	1	1
		100.0	**72.6**	**-**	**17.8**	**4.1**	**41.1**	**27.4**	**1.4**	**1.4**
	３０～３９才	106	47	1	24	5	47	25	0	9
		100.0	**44.3**	**0.9**	**22.6**	**4.7**	**44.3**	**23.6**	**-**	**8.5**
	４０～４９才	112	71	0	18	0	50	22	1	7
		100.0	**63.4**	**-**	**16.1**	**-**	**44.6**	**19.6**	**0.9**	**6.3**
	５０～５９才	96	53	0	14	0	38	21	2	9
		100.0	**55.2**	**-**	**14.6**	**-**	**39.6**	**21.9**	**2.1**	**9.4**
	６０～６９才	107	70	0	16	1	36	11	0	12
		100.0	**65.4**	**-**	**15.0**	**0.9**	**33.6**	**10.3**	**-**	**11.2**
	７０～７９才	71	48	2	13	2	10	5	1	8
		100.0	**67.6**	**2.8**	**18.3**	**2.8**	**14.1**	**7.0**	**1.4**	**11.3**
女性	女性小計	566	345	1	100	8	239	104	5	36
		100.0	**61.0**	**0.2**	**17.7**	**1.4**	**42.2**	**18.4**	**0.9**	**6.4**
	１５～１９才	26	20	0	0	0	6	6	1	2
		100.0	**76.9**	**-**	**-**	**-**	**23.1**	**23.1**	**3.8**	**7.7**
	２０～２９才	71	49	0	9	2	39	18	0	1
		100.0	**69.0**	**-**	**12.7**	**2.8**	**54.9**	**25.4**	**-**	**1.4**
	３０～３９才	96	49	0	26	1	51	24	1	4
		100.0	**51.0**	**-**	**27.1**	**1.0**	**53.1**	**25.0**	**1.0**	**4.2**
	４０～４９才	96	57	0	20	2	49	18	2	4
		100.0	**59.4**	**-**	**20.8**	**2.1**	**51.0**	**18.8**	**2.1**	**4.2**
	５０～５９才	103	62	0	21	1	44	23	1	6
		100.0	**60.2**	**-**	**20.4**	**1.0**	**42.7**	**22.3**	**1.0**	**5.8**
	６０～６９才	104	64	1	15	1	37	12	0	7
		100.0	**61.5**	**1.0**	**14.4**	**1.0**	**35.6**	**11.5**	**-**	**6.7**
	７０～７９才	70	44	0	9	1	13	3	0	12
		100.0	**62.9**	**-**	**12.9**	**1.4**	**18.6**	**4.3**	**-**	**17.1**

ポイント差	+10	+5	-5	-10

[145] 表頭:[Q13_1c]問１３　イ）利用決済手段　ｃ）　スーパーマーケット、ドラッグストア(MA)
アイテム条件:Q12b(1:6)%Q12c(1:6)%Q12d(1:6)%Q12e(1:6)%Q12f(1:6)

		全体	現金	銀行振込	クレジットカード	デビットカード	電子マネー	モバイルウォレット	その他	無回答
全体		1,163	701	2	453	16	352	148	8	80
		100.0	**60.3**	**0.2**	**39.0**	**1.4**	**30.3**	**12.7**	**0.7**	**6.9**
地域	北海道	52	35	0	24	1	23	4	0	3
		100.0	**67.3**	**-**	**46.2**	**1.9**	**44.2**	**7.7**	**-**	**5.8**
	東北	75	47	1	23	2	34	11	0	9
		100.0	**62.7**	**1.3**	**30.7**	**2.7**	**45.3**	**14.7**	**-**	**12.0**
	関東	469	270	1	201	7	122	61	3	25
		100.0	**57.6**	**0.2**	**42.9**	**1.5**	**26.0**	**13.0**	**0.6**	**5.3**
	北陸	34	17	0	8	0	12	4	0	5
		100.0	**50.0**	**-**	**23.5**	**-**	**35.3**	**11.8**	**-**	**14.7**
	東海	136	79	0	65	1	43	18	1	9
		100.0	**58.1**	**-**	**47.8**	**0.7**	**31.6**	**13.2**	**0.7**	**6.6**
	近畿	180	109	0	74	3	56	23	1	12
		100.0	**60.6**	**-**	**41.1**	**1.7**	**31.1**	**12.8**	**0.6**	**6.7**
	中国	69	42	0	19	0	25	14	1	5
		100.0	**60.9**	**-**	**27.5**	**-**	**36.2**	**20.3**	**1.4**	**7.2**
	四国	29	16	0	7	1	10	2	1	3
		100.0	**55.2**	**-**	**24.1**	**3.4**	**34.5**	**6.9**	**3.4**	**10.3**
	福岡	64	47	0	14	1	16	10	0	6
		100.0	**73.4**	**-**	**21.9**	**1.6**	**25.0**	**15.6**	**-**	**9.4**
	九州	48	36	0	15	0	10	1	1	2
		100.0	**75.0**	**-**	**31.3**	**-**	**20.8**	**2.1**	**2.1**	**4.2**
	沖縄	7	3	0	3	0	1	0	0	1
		100.0	**42.9**	**-**	**42.9**	**-**	**14.3**	**-**	**-**	**14.3**
都市規模	21大都市	373	231	1	148	7	122	54	1	24
		100.0	**61.9**	**0.3**	**39.7**	**1.9**	**32.7**	**14.5**	**0.3**	**6.4**
	15万以上都市	339	210	0	126	3	98	41	4	27
		100.0	**61.9**	**-**	**37.2**	**0.9**	**28.9**	**12.1**	**1.2**	**8.0**
	15万未満都市	365	206	0	146	6	108	49	2	24
		100.0	**56.4**	**-**	**40.0**	**1.6**	**29.6**	**13.4**	**0.5**	**6.6**
	郡部	86	54	1	33	0	24	4	1	5
		100.0	**62.8**	**1.2**	**38.4**	**-**	**27.9**	**4.7**	**1.2**	**5.8**
性別	男性	597	371	1	209	10	149	69	4	49
		100.0	**62.1**	**0.2**	**35.0**	**1.7**	**25.0**	**11.6**	**0.7**	**8.2**
	女性	566	330	1	244	6	203	79	4	31
		100.0	**58.3**	**0.2**	**43.1**	**1.1**	**35.9**	**14.0**	**0.7**	**5.5**
年齢	１５～１９才	58	49	0	3	0	11	5	1	7
		100.0	**84.5**	**-**	**5.2**	**-**	**19.0**	**8.6**	**1.7**	**12.1**
	２０～２９才	144	111	0	45	4	47	30	1	3
		100.0	**77.1**	**-**	**31.3**	**2.8**	**32.6**	**20.8**	**0.7**	**2.1**
	３０～３９才	202	113	1	84	4	63	37	1	14
		100.0	**55.9**	**0.5**	**41.6**	**2.0**	**31.2**	**18.3**	**0.5**	**6.9**
	４０～４９才	208	126	0	78	2	73	27	3	11
		100.0	**60.6**	**-**	**37.5**	**1.0**	**35.1**	**13.0**	**1.4**	**5.3**
	５０～５９才	199	118	0	94	2	59	29	0	13
		100.0	**59.3**	**-**	**47.2**	**1.0**	**29.6**	**14.6**	**-**	**6.5**
	６０～６９才	211	111	0	88	2	66	14	2	16
		100.0	**52.6**	**-**	**41.7**	**0.9**	**31.3**	**6.6**	**0.9**	**7.6**
	７０～７９才	141	73	1	61	2	33	6	0	16
		100.0	**51.8**	**0.7**	**43.3**	**1.4**	**23.4**	**4.3**	**-**	**11.3**

ポイント差	+10	+5	-5	-10

[146] 表頭:[Q13_1c]問１３　イ）利用決済手段　ｃ）　スーパーマーケット、ドラッグストア(MA)
アイテム条件:Q12b(1:6)%Q12c(1:6)%Q12d(1:6)%Q12e(1:6)%Q12f(1:6)

		全体	現金	銀行振込	クレジットカード	デビットカード	電子マネー	モバイルウォレット	その他	無回答
全体		1,163	701	2	453	16	352	148	8	80
		100.0	**60.3**	**0.2**	**39.0**	**1.4**	**30.3**	**12.7**	**0.7**	**6.9**
職業	自営・自由業－農林漁業	15	11	0	4	0	2	1	0	1
		100.0	**73.3**	**-**	**26.7**	**-**	**13.3**	**6.7**	**-**	**6.7**
	自営・自由業－自営商工業	116	64	0	39	1	26	15	0	13
		100.0	**55.2**	**-**	**33.6**	**0.9**	**22.4**	**12.9**	**-**	**11.2**
	自営・自由業－自由業	41	27	0	10	0	10	5	1	3
		100.0	**65.9**	**-**	**24.4**	**-**	**24.4**	**12.2**	**2.4**	**7.3**
	フルタイム－管理職	60	31	0	31	0	16	7	0	4
		100.0	**51.7**	**-**	**51.7**	**-**	**26.7**	**11.7**	**-**	**6.7**
	フルタイム－事務・技術職	283	183	1	105	6	93	49	1	11
		100.0	**64.7**	**0.4**	**37.1**	**2.1**	**32.9**	**17.3**	**0.4**	**3.9**
	フルタイム－労務・技能職	123	77	0	48	2	32	13	1	13
		100.0	**62.6**	**-**	**39.0**	**1.6**	**26.0**	**10.6**	**0.8**	**10.6**
	パート・アルバイト	186	109	0	77	3	66	21	2	14
		100.0	**58.6**	**-**	**41.4**	**1.6**	**35.5**	**11.3**	**1.1**	**7.5**
	主婦・主夫専業	163	88	1	84	2	59	17	1	7
		100.0	**54.0**	**0.6**	**51.5**	**1.2**	**36.2**	**10.4**	**0.6**	**4.3**
	学　生	72	61	0	5	2	19	9	2	7
		100.0	**84.7**	**-**	**6.9**	**2.8**	**26.4**	**12.5**	**2.8**	**9.7**
	無　職	103	50	0	49	0	29	11	0	7
		100.0	**48.5**	**-**	**47.6**	**-**	**28.2**	**10.7**	**-**	**6.8**
世帯年収	～３００万円未満	214	135	0	69	1	53	19	2	18
		100.0	**63.1**	**-**	**32.2**	**0.5**	**24.8**	**8.9**	**0.9**	**8.4**
	～４００万円未満	160	95	1	63	5	46	12	1	12
		100.0	**59.4**	**0.6**	**39.4**	**3.1**	**28.8**	**7.5**	**0.6**	**7.5**
	～５００万円未満	160	100	0	54	1	46	26	1	10
		100.0	**62.5**	**-**	**33.8**	**0.6**	**28.8**	**16.3**	**0.6**	**6.3**
	～６００万円未満	150	89	0	62	2	52	23	0	11
		100.0	**59.3**	**-**	**41.3**	**1.3**	**34.7**	**15.3**	**-**	**7.3**
	～７００万円未満	110	68	0	46	2	34	11	2	8
		100.0	**61.8**	**-**	**41.8**	**1.8**	**30.9**	**10.0**	**1.8**	**7.3**
	～８００万円未満	91	53	0	36	2	28	15	1	9
		100.0	**58.2**	**-**	**39.6**	**2.2**	**30.8**	**16.5**	**1.1**	**9.9**
	～１,０００万円未満	127	75	1	54	1	42	20	0	6
		100.0	**59.1**	**0.8**	**42.5**	**0.8**	**33.1**	**15.7**	**-**	**4.7**
	～１２００万円未満	70	41	0	31	0	23	11	0	3
		100.0	**58.6**	**-**	**44.3**	**-**	**32.9**	**15.7**	**-**	**4.3**
	１２００万円以上	69	34	0	36	1	23	11	0	2
		100.0	**49.3**	**-**	**52.2**	**1.4**	**33.3**	**15.9**	**-**	**2.9**

ポイント差	+10	+5	-5	-10

[147] 表頭:[Q13_1c]問１３　イ）利用決済手段　ｃ）　スーパーマーケット、ドラッグストア(MA)
アイテム条件:Q12b(1:6)%Q12c(1:6)%Q12d(1:6)%Q12e(1:6)%Q12f(1:6)

表側:[SEXAGE]性年代(MA)

		全体	現金	銀行振込	クレジットカード	デビットカード	電子マネー	モバイルウォレット	その他	無回答
全体		1,163	701	2	453	16	352	148	8	80
		100.0	**60.3**	**0.2**	**39.0**	**1.4**	**30.3**	**12.7**	**0.7**	**6.9**
男性	男性小計	597	371	1	209	10	149	69	4	49
		100.0	**62.1**	**0.2**	**35.0**	**1.7**	**25.0**	**11.6**	**0.7**	**8.2**
	１５～１９才	32	25	0	1	0	6	2	1	5
		100.0	**78.1**	**-**	**3.1**	**-**	**18.8**	**6.3**	**3.1**	**15.6**
	２０～２９才	73	57	0	22	3	23	17	1	2
		100.0	**78.1**	**-**	**30.1**	**4.1**	**31.5**	**23.3**	**1.4**	**2.7**
	３０～３９才	106	60	1	42	4	30	17	0	9
		100.0	**56.6**	**0.9**	**39.6**	**3.8**	**28.3**	**16.0**	**-**	**8.5**
	４０～４９才	112	70	0	37	1	27	13	1	7
		100.0	**62.5**	**-**	**33.0**	**0.9**	**24.1**	**11.6**	**0.9**	**6.3**
	５０～５９才	96	59	0	39	0	20	10	0	7
		100.0	**61.5**	**-**	**40.6**	**-**	**20.8**	**10.4**	**-**	**7.3**
	６０～６９才	107	62	0	37	0	31	4	1	11
		100.0	**57.9**	**-**	**34.6**	**-**	**29.0**	**3.7**	**0.9**	**10.3**
	７０～７９才	71	38	0	31	2	12	6	0	8
		100.0	**53.5**	**-**	**43.7**	**2.8**	**16.9**	**8.5**	**-**	**11.3**
女性	女性小計	566	330	1	244	6	203	79	4	31
		100.0	**58.3**	**0.2**	**43.1**	**1.1**	**35.9**	**14.0**	**0.7**	**5.5**
	１５～１９才	26	24	0	2	0	5	3	0	2
		100.0	**92.3**	**-**	**7.7**	**-**	**19.2**	**11.5**	**-**	**7.7**
	２０～２９才	71	54	0	23	1	24	13	0	1
		100.0	**76.1**	**-**	**32.4**	**1.4**	**33.8**	**18.3**	**-**	**1.4**
	３０～３９才	96	53	0	42	0	33	20	1	5
		100.0	**55.2**	**-**	**43.8**	**-**	**34.4**	**20.8**	**1.0**	**5.2**
	４０～４９才	96	56	0	41	1	46	14	2	4
		100.0	**58.3**	**-**	**42.7**	**1.0**	**47.9**	**14.6**	**2.1**	**4.2**
	５０～５９才	103	59	0	55	2	39	19	0	6
		100.0	**57.3**	**-**	**53.4**	**1.9**	**37.9**	**18.4**	**-**	**5.8**
	６０～６９才	104	49	0	51	2	35	10	1	5
		100.0	**47.1**	**-**	**49.0**	**1.9**	**33.7**	**9.6**	**1.0**	**4.8**
	７０～７９才	70	35	1	30	0	21	0	0	8
		100.0	**50.0**	**1.4**	**42.9**	**-**	**30.0**	**-**	**-**	**11.4**

ポイント差	+10	+5	-5	-10

[148] 表頭:[Q13_1d]問１３　イ）利用決済手段　ｄ）百貨店、家電量販店(MA)
アイテム条件:Q12b(1:6)%Q12c(1:6)%Q12d(1:6)%Q12e(1:6)%Q12f(1:6)

		全体	現金	銀行振込	クレジットカード	デビットカード	電子マネー	モバイルウォレット	その他	無回答
全体		1,163	513	19	775	16	90	50	13	94
		100.0	**44.1**	**1.6**	**66.6**	**1.4**	**7.7**	**4.3**	**1.1**	**8.1**
地域	北海道	52	23	1	39	1	5	2	0	4
		100.0	**44.2**	**1.9**	**75.0**	**1.9**	**9.6**	**3.8**	**-**	**7.7**
	東北	75	40	1	43	2	7	1	0	11
		100.0	**53.3**	**1.3**	**57.3**	**2.7**	**9.3**	**1.3**	**-**	**14.7**
	関東	469	196	7	324	3	38	18	3	31
		100.0	**41.8**	**1.5**	**69.1**	**0.6**	**8.1**	**3.8**	**0.6**	**6.6**
	北陸	34	10	1	19	1	3	3	1	6
		100.0	**29.4**	**2.9**	**55.9**	**2.9**	**8.8**	**8.8**	**2.9**	**17.6**
	東海	136	57	1	96	1	10	4	1	12
		100.0	**41.9**	**0.7**	**70.6**	**0.7**	**7.4**	**2.9**	**0.7**	**8.8**
	近畿	180	75	3	127	5	8	7	3	14
		100.0	**41.7**	**1.7**	**70.6**	**2.8**	**4.4**	**3.9**	**1.7**	**7.8**
	中国	69	35	1	42	0	8	9	2	7
		100.0	**50.7**	**1.4**	**60.9**	**-**	**11.6**	**13.0**	**2.9**	**10.1**
	四国	29	16	1	15	2	1	1	1	2
		100.0	**55.2**	**3.4**	**51.7**	**6.9**	**3.4**	**3.4**	**3.4**	**6.9**
	福岡	64	31	1	37	1	7	4	2	4
		100.0	**48.4**	**1.6**	**57.8**	**1.6**	**10.9**	**6.3**	**3.1**	**6.3**
	九州	48	29	2	28	0	3	1	0	2
		100.0	**60.4**	**4.2**	**58.3**	**-**	**6.3**	**2.1**	**-**	**4.2**
	沖縄	7	1	0	5	0	0	0	0	1
		100.0	**14.3**	**-**	**71.4**	**-**	**-**	**-**	**-**	**14.3**
都市規模	21大都市	373	161	5	269	4	35	20	1	27
		100.0	**43.2**	**1.3**	**72.1**	**1.1**	**9.4**	**5.4**	**0.3**	**7.2**
	15万以上都市	339	142	7	222	8	23	11	5	30
		100.0	**41.9**	**2.1**	**65.5**	**2.4**	**6.8**	**3.2**	**1.5**	**8.8**
	15万未満都市	365	163	6	235	4	29	16	5	32
		100.0	**44.7**	**1.6**	**64.4**	**1.1**	**7.9**	**4.4**	**1.4**	**8.8**
	郡部	86	47	1	49	0	3	3	2	5
		100.0	**54.7**	**1.2**	**57.0**	**-**	**3.5**	**3.5**	**2.3**	**5.8**
性別	男性	597	274	11	394	11	42	27	8	55
		100.0	**45.9**	**1.8**	**66.0**	**1.8**	**7.0**	**4.5**	**1.3**	**9.2**
	女性	566	239	8	381	5	48	23	5	39
		100.0	**42.2**	**1.4**	**67.3**	**0.9**	**8.5**	**4.1**	**0.9**	**6.9**
年齢	１５～１９才	58	42	1	6	1	6	3	4	7
		100.0	**72.4**	**1.7**	**10.3**	**1.7**	**10.3**	**5.2**	**6.9**	**12.1**
	２０～２９才	144	85	1	90	4	15	12	3	5
		100.0	**59.0**	**0.7**	**62.5**	**2.8**	**10.4**	**8.3**	**2.1**	**3.5**
	３０～３９才	202	82	3	143	2	19	13	1	15
		100.0	**40.6**	**1.5**	**70.8**	**1.0**	**9.4**	**6.4**	**0.5**	**7.4**
	４０～４９才	208	94	2	139	2	13	9	1	15
		100.0	**45.2**	**1.0**	**66.8**	**1.0**	**6.3**	**4.3**	**0.5**	**7.2**
	５０～５９才	199	77	2	150	4	18	6	1	15
		100.0	**38.7**	**1.0**	**75.4**	**2.0**	**9.0**	**3.0**	**0.5**	**7.5**
	６０～６９才	211	80	4	153	2	12	4	2	18
		100.0	**37.9**	**1.9**	**72.5**	**0.9**	**5.7**	**1.9**	**0.9**	**8.5**
	７０～７９才	141	53	6	94	1	7	3	1	19
		100.0	**37.6**	**4.3**	**66.7**	**0.7**	**5.0**	**2.1**	**0.7**	**13.5**

ポイント差	+10	+5	-5	-10

[149] 表頭:[Q13_1d]問１３　イ）利用決済手段　ｄ）百貨店、家電量販店(MA)
アイテム条件:Q12b(1:6)%Q12c(1:6)%Q12d(1:6)%Q12e(1:6)%Q12f(1:6)

		全体	現金	銀行振込	クレジットカード	デビットカード	電子マネー	モバイルウォレット	その他	無回答
全体		1,163	513	19	775	16	90	50	13	94
		100.0	**44.1**	**1.6**	**66.6**	**1.4**	**7.7**	**4.3**	**1.1**	**8.1**
職業	自営・自由業－農林漁業	15	10	0	9	0	2	0	0	1
		100.0	**66.7**	**-**	**60.0**	**-**	**13.3**	**-**	**-**	**6.7**
	自営・自由業－自営商工業	116	42	1	77	0	5	4	0	15
		100.0	**36.2**	**0.9**	**66.4**	**-**	**4.3**	**3.4**	**-**	**12.9**
	自営・自由業－自由業	41	16	0	27	2	3	0	1	3
		100.0	**39.0**	**-**	**65.9**	**4.9**	**7.3**	**-**	**2.4**	**7.3**
	フルタイム－管理職	60	21	0	51	0	3	4	0	4
		100.0	**35.0**	**-**	**85.0**	**-**	**5.0**	**6.7**	**-**	**6.7**
	フルタイム－事務・技術職	283	130	5	208	4	22	11	1	14
		100.0	**45.9**	**1.8**	**73.5**	**1.4**	**7.8**	**3.9**	**0.4**	**4.9**
	フルタイム－労務・技能職	123	54	4	80	3	12	8	1	15
		100.0	**43.9**	**3.3**	**65.0**	**2.4**	**9.8**	**6.5**	**0.8**	**12.2**
	パート・アルバイト	186	82	1	122	3	13	6	1	16
		100.0	**44.1**	**0.5**	**65.6**	**1.6**	**7.0**	**3.2**	**0.5**	**8.6**
	主婦・主夫専業	163	69	3	117	0	13	7	2	10
		100.0	**42.3**	**1.8**	**71.8**	**-**	**8.0**	**4.3**	**1.2**	**6.1**
	学　生	72	53	1	11	3	9	5	5	7
		100.0	**73.6**	**1.4**	**15.3**	**4.2**	**12.5**	**6.9**	**6.9**	**9.7**
	無　職	103	36	4	72	1	8	5	2	9
		100.0	**35.0**	**3.9**	**69.9**	**1.0**	**7.8**	**4.9**	**1.9**	**8.7**
世帯年収	～３００万円未満	214	97	1	122	2	10	7	4	19
		100.0	**45.3**	**0.5**	**57.0**	**0.9**	**4.7**	**3.3**	**1.9**	**8.9**
	～４００万円未満	160	73	5	99	5	14	7	2	15
		100.0	**45.6**	**3.1**	**61.9**	**3.1**	**8.8**	**4.4**	**1.3**	**9.4**
	～５００万円未満	160	69	2	111	1	10	8	2	12
		100.0	**43.1**	**1.3**	**69.4**	**0.6**	**6.3**	**5.0**	**1.3**	**7.5**
	～６００万円未満	150	71	3	99	1	8	7	0	13
		100.0	**47.3**	**2.0**	**66.0**	**0.7**	**5.3**	**4.7**	**-**	**8.7**
	～７００万円未満	110	46	2	71	2	13	6	1	12
		100.0	**41.8**	**1.8**	**64.5**	**1.8**	**11.8**	**5.5**	**0.9**	**10.9**
	～８００万円未満	91	48	2	58	2	8	4	0	9
		100.0	**52.7**	**2.2**	**63.7**	**2.2**	**8.8**	**4.4**	**-**	**9.9**
	～１,０００万円未満	127	50	2	99	0	8	6	2	7
		100.0	**39.4**	**1.6**	**78.0**	**-**	**6.3**	**4.7**	**1.6**	**5.5**
	～１２００万円未満	70	24	1	54	2	8	4	0	3
		100.0	**34.3**	**1.4**	**77.1**	**2.9**	**11.4**	**5.7**	**-**	**4.3**
	１２００万円以上	69	26	1	59	0	9	1	0	2
		100.0	**37.7**	**1.4**	**85.5**	**-**	**13.0**	**1.4**	**-**	**2.9**

ポイント差	+10	+5	-5	-10

[150] 表頭:[Q13_1d]問１３　イ）利用決済手段　ｄ）百貨店、家電量販店(MA)
アイテム条件:Q12b(1:6)%Q12c(1:6)%Q12d(1:6)%Q12e(1:6)%Q12f(1:6)

表側:[SEXAGE]性年代(MA)

		全体	現金	銀行振込	クレジットカード	デビットカード	電子マネー	モバイルウォレット	その他	無回答
全体		1,163	513	19	775	16	90	50	13	94
		100.0	**44.1**	**1.6**	**66.6**	**1.4**	**7.7**	**4.3**	**1.1**	**8.1**
男性	男性小計	597	274	11	394	11	42	27	8	55
		100.0	**45.9**	**1.8**	**66.0**	**1.8**	**7.0**	**4.5**	**1.3**	**9.2**
	１５～１９才	32	20	0	4	1	5	2	3	5
		100.0	**62.5**	**-**	**12.5**	**3.1**	**15.6**	**6.3**	**9.4**	**15.6**
	２０～２９才	73	46	1	45	3	7	9	3	3
		100.0	**63.0**	**1.4**	**61.6**	**4.1**	**9.6**	**12.3**	**4.1**	**4.1**
	３０～３９才	106	43	2	77	2	11	5	0	10
		100.0	**40.6**	**1.9**	**72.6**	**1.9**	**10.4**	**4.7**	**-**	**9.4**
	４０～４９才	112	55	1	70	2	5	6	0	9
		100.0	**49.1**	**0.9**	**62.5**	**1.8**	**4.5**	**5.4**	**-**	**8.0**
	５０～５９才	96	40	0	72	2	5	1	0	8
		100.0	**41.7**	**-**	**75.0**	**2.1**	**5.2**	**1.0**	**-**	**8.3**
	６０～６９才	107	41	4	78	0	6	1	1	11
		100.0	**38.3**	**3.7**	**72.9**	**-**	**5.6**	**0.9**	**0.9**	**10.3**
	７０～７９才	71	29	3	48	1	3	3	1	9
		100.0	**40.8**	**4.2**	**67.6**	**1.4**	**4.2**	**4.2**	**1.4**	**12.7**
女性	女性小計	566	239	8	381	5	48	23	5	39
		100.0	**42.2**	**1.4**	**67.3**	**0.9**	**8.5**	**4.1**	**0.9**	**6.9**
	１５～１９才	26	22	1	2	0	1	1	1	2
		100.0	**84.6**	**3.8**	**7.7**	**-**	**3.8**	**3.8**	**3.8**	**7.7**
	２０～２９才	71	39	0	45	1	8	3	0	2
		100.0	**54.9**	**-**	**63.4**	**1.4**	**11.3**	**4.2**	**-**	**2.8**
	３０～３９才	96	39	1	66	0	8	8	1	5
		100.0	**40.6**	**1.0**	**68.8**	**-**	**8.3**	**8.3**	**1.0**	**5.2**
	４０～４９才	96	39	1	69	0	8	3	1	6
		100.0	**40.6**	**1.0**	**71.9**	**-**	**8.3**	**3.1**	**1.0**	**6.3**
	５０～５９才	103	37	2	78	2	13	5	1	7
		100.0	**35.9**	**1.9**	**75.7**	**1.9**	**12.6**	**4.9**	**1.0**	**6.8**
	６０～６９才	104	39	0	75	2	6	3	1	7
		100.0	**37.5**	**-**	**72.1**	**1.9**	**5.8**	**2.9**	**1.0**	**6.7**
	７０～７９才	70	24	3	46	0	4	0	0	10
		100.0	**34.3**	**4.3**	**65.7**	**-**	**5.7**	**-**	**-**	**14.3**

ポイント差	+10	+5	-5	-10

[151] 表頭:[Q13_1e]問１３　イ）利用決済手段　ｅ）　商店街の小売店(MA)
アイテム条件:Q12b(1:6)%Q12c(1:6)%Q12d(1:6)%Q12e(1:6)%Q12f(1:6)

		全体	現金	銀行振込	クレジットカード	デビットカード	電子マネー	モバイルウォレット	その他	無回答
全体		1,163	940	2	148	1	85	65	7	103
		100.0	**80.8**	**0.2**	**12.7**	**0.1**	**7.3**	**5.6**	**0.6**	**8.9**
地域	北海道	52	42	0	9	0	4	1	0	5
		100.0	**80.8**	**-**	**17.3**	**-**	**7.7**	**1.9**	**-**	**9.6**
	東北	75	60	0	7	0	11	0	0	10
		100.0	**80.0**	**-**	**9.3**	**-**	**14.7**	**-**	**-**	**13.3**
	関東	469	380	1	63	1	34	30	2	38
		100.0	**81.0**	**0.2**	**13.4**	**0.2**	**7.2**	**6.4**	**0.4**	**8.1**
	北陸	34	24	0	2	0	3	3	1	6
		100.0	**70.6**	**-**	**5.9**	**-**	**8.8**	**8.8**	**2.9**	**17.6**
	東海	136	112	0	22	0	8	4	0	13
		100.0	**82.4**	**-**	**16.2**	**-**	**5.9**	**2.9**	**-**	**9.6**
	近畿	180	146	0	24	0	9	9	1	13
		100.0	**81.1**	**-**	**13.3**	**-**	**5.0**	**5.0**	**0.6**	**7.2**
	中国	69	53	1	7	0	8	12	1	7
		100.0	**76.8**	**1.4**	**10.1**	**-**	**11.6**	**17.4**	**1.4**	**10.1**
	四国	29	23	0	2	0	1	0	0	3
		100.0	**79.3**	**-**	**6.9**	**-**	**3.4**	**-**	**-**	**10.3**
	福岡	64	53	0	5	0	4	5	2	4
		100.0	**82.8**	**-**	**7.8**	**-**	**6.3**	**7.8**	**3.1**	**6.3**
	九州	48	43	0	6	0	3	1	0	2
		100.0	**89.6**	**-**	**12.5**	**-**	**6.3**	**2.1**	**-**	**4.2**
	沖縄	7	4	0	1	0	0	0	0	2
		100.0	**57.1**	**-**	**14.3**	**-**	**-**	**-**	**-**	**28.6**
都市規模	21大都市	373	303	2	42	0	33	22	0	34
		100.0	**81.2**	**0.5**	**11.3**	**-**	**8.8**	**5.9**	**-**	**9.1**
	15万以上都市	339	270	0	42	0	30	22	4	28
		100.0	**79.6**	**-**	**12.4**	**-**	**8.8**	**6.5**	**1.2**	**8.3**
	15万未満都市	365	293	0	54	1	20	19	3	35
		100.0	**80.3**	**-**	**14.8**	**0.3**	**5.5**	**5.2**	**0.8**	**9.6**
	郡部	86	74	0	10	0	2	2	0	6
		100.0	**86.0**	**-**	**11.6**	**-**	**2.3**	**2.3**	**-**	**7.0**
性別	男性	597	478	1	83	1	40	36	4	55
		100.0	**80.1**	**0.2**	**13.9**	**0.2**	**6.7**	**6.0**	**0.7**	**9.2**
	女性	566	462	1	65	0	45	29	3	48
		100.0	**81.6**	**0.2**	**11.5**	**-**	**8.0**	**5.1**	**0.5**	**8.5**
年齢	１５～１９才	58	47	0	0	0	4	3	3	7
		100.0	**81.0**	**-**	**-**	**-**	**6.9**	**5.2**	**5.2**	**12.1**
	２０～２９才	144	123	0	13	1	14	9	1	6
		100.0	**85.4**	**-**	**9.0**	**0.7**	**9.7**	**6.3**	**0.7**	**4.2**
	３０～３９才	202	157	1	33	0	15	16	0	18
		100.0	**77.7**	**0.5**	**16.3**	**-**	**7.4**	**7.9**	**-**	**8.9**
	４０～４９才	208	173	0	34	0	21	15	0	14
		100.0	**83.2**	**-**	**16.3**	**-**	**10.1**	**7.2**	**-**	**6.7**
	５０～５９才	199	163	1	28	0	13	7	1	16
		100.0	**81.9**	**0.5**	**14.1**	**-**	**6.5**	**3.5**	**0.5**	**8.0**
	６０～６９才	211	173	0	20	0	13	7	1	21
		100.0	**82.0**	**-**	**9.5**	**-**	**6.2**	**3.3**	**0.5**	**10.0**
	７０～７９才	141	104	0	20	0	5	8	1	21
		100.0	**73.8**	**-**	**14.2**	**-**	**3.5**	**5.7**	**0.7**	**14.9**

ポイント差	+10	+5	-5	-10

[152] 表頭:[Q13_1e]問１３　イ）利用決済手段　ｅ）　商店街の小売店(MA)
アイテム条件:Q12b(1:6)%Q12c(1:6)%Q12d(1:6)%Q12e(1:6)%Q12f(1:6)

		全体	現金	銀行振込	クレジットカード	デビットカード	電子マネー	モバイルウォレット	その他	無回答
全体		1,163	940	2	148	1	85	65	7	103
		100.0	**80.8**	**0.2**	**12.7**	**0.1**	**7.3**	**5.6**	**0.6**	**8.9**
職業	自営･自由業－農林漁業	15	10	0	2	0	2	0	0	2
		100.0	**66.7**	**-**	**13.3**	**-**	**13.3**	**-**	**-**	**13.3**
	自営･自由業－自営商工業	116	94	0	13	0	6	9	0	12
		100.0	**81.0**	**-**	**11.2**	**-**	**5.2**	**7.8**	**-**	**10.3**
	自営･自由業－自由業	41	33	0	6	0	3	2	0	3
		100.0	**80.5**	**-**	**14.6**	**-**	**7.3**	**4.9**	**-**	**7.3**
	フルタイム－管理職	60	44	0	16	0	3	7	0	4
		100.0	**73.3**	**-**	**26.7**	**-**	**5.0**	**11.7**	**-**	**6.7**
	フルタイム－事務･技術職	283	239	2	40	0	30	17	0	14
		100.0	**84.5**	**0.7**	**14.1**	**-**	**10.6**	**6.0**	**-**	**4.9**
	フルタイム－労務･技能職	123	93	0	14	1	8	5	1	17
		100.0	**75.6**	**-**	**11.4**	**0.8**	**6.5**	**4.1**	**0.8**	**13.8**
	パート･アルバイト	186	154	0	17	0	13	7	0	21
		100.0	**82.8**	**-**	**9.1**	**-**	**7.0**	**3.8**	**-**	**11.3**
	主婦･主夫専業	163	132	0	20	0	10	7	2	13
		100.0	**81.0**	**-**	**12.3**	**-**	**6.1**	**4.3**	**1.2**	**8.0**
	学　生	72	60	0	0	0	6	4	3	7
		100.0	**83.3**	**-**	**-**	**-**	**8.3**	**5.6**	**4.2**	**9.7**
	無　職	103	81	0	19	0	4	7	1	10
		100.0	**78.6**	**-**	**18.4**	**-**	**3.9**	**6.8**	**1.0**	**9.7**
世帯年収	～３００万円未満	214	167	0	22	0	10	11	1	23
		100.0	**78.0**	**-**	**10.3**	**-**	**4.7**	**5.1**	**0.5**	**10.7**
	～４００万円未満	160	125	0	18	0	9	5	1	17
		100.0	**78.1**	**-**	**11.3**	**-**	**5.6**	**3.1**	**0.6**	**10.6**
	～５００万円未満	160	135	0	22	0	10	7	1	11
		100.0	**84.4**	**-**	**13.8**	**-**	**6.3**	**4.4**	**0.6**	**6.9**
	～６００万円未満	150	121	0	19	0	14	10	1	12
		100.0	**80.7**	**-**	**12.7**	**-**	**9.3**	**6.7**	**0.7**	**8.0**
	～７００万円未満	110	86	0	12	0	12	8	0	13
		100.0	**78.2**	**-**	**10.9**	**-**	**10.9**	**7.3**	**-**	**11.8**
	～８００万円未満	91	73	0	11	1	10	7	1	9
		100.0	**80.2**	**-**	**12.1**	**1.1**	**11.0**	**7.7**	**1.1**	**9.9**
	～１,０００万円未満	127	109	2	15	0	5	7	0	7
		100.0	**85.8**	**1.6**	**11.8**	**-**	**3.9**	**5.5**	**-**	**5.5**
	～１２００万円未満	70	53	0	16	0	9	7	0	5
		100.0	**75.7**	**-**	**22.9**	**-**	**12.9**	**10.0**	**-**	**7.1**
	１２００万円以上	69	62	0	13	0	6	3	0	4
		100.0	**89.9**	**-**	**18.8**	**-**	**8.7**	**4.3**	**-**	**5.8**

ポイント差	+10	+5	-5	-10

[153] 表頭:[Q13_1e]問１３　イ）利用決済手段　ｅ）　商店街の小売店(MA)
アイテム条件:Q12b(1:6)%Q12c(1:6)%Q12d(1:6)%Q12e(1:6)%Q12f(1:6)

表側:[SEXAGE]性年代(MA)

		全体	現金	銀行振込	クレジットカード	デビットカード	電子マネー	モバイルウォレット	その他	無回答
全体		1,163	940	2	148	1	85	65	7	103
		100.0	**80.8**	**0.2**	**12.7**	**0.1**	**7.3**	**5.6**	**0.6**	**8.9**
男性	男性小計	597	478	1	83	1	40	36	4	55
		100.0	**80.1**	**0.2**	**13.9**	**0.2**	**6.7**	**6.0**	**0.7**	**9.2**
	１５～１９才	32	24	0	0	0	2	2	2	5
		100.0	**75.0**	**-**	**-**	**-**	**6.3**	**6.3**	**6.3**	**15.6**
	２０～２９才	73	63	0	9	1	9	6	1	2
		100.0	**86.3**	**-**	**12.3**	**1.4**	**12.3**	**8.2**	**1.4**	**2.7**
	３０～３９才	106	84	1	16	0	5	7	0	11
		100.0	**79.2**	**0.9**	**15.1**	**-**	**4.7**	**6.6**	**-**	**10.4**
	４０～４９才	112	86	0	19	0	9	9	0	9
		100.0	**76.8**	**-**	**17.0**	**-**	**8.0**	**8.0**	**-**	**8.0**
	５０～５９才	96	78	0	14	0	6	3	0	8
		100.0	**81.3**	**-**	**14.6**	**-**	**6.3**	**3.1**	**-**	**8.3**
	６０～６９才	107	90	0	10	0	8	2	1	11
		100.0	**84.1**	**-**	**9.3**	**-**	**7.5**	**1.9**	**0.9**	**10.3**
	７０～７９才	71	53	0	15	0	1	7	0	9
		100.0	**74.6**	**-**	**21.1**	**-**	**1.4**	**9.9**	**-**	**12.7**
女性	女性小計	566	462	1	65	0	45	29	3	48
		100.0	**81.6**	**0.2**	**11.5**	**-**	**8.0**	**5.1**	**0.5**	**8.5**
	１５～１９才	26	23	0	0	0	2	1	1	2
		100.0	**88.5**	**-**	**-**	**-**	**7.7**	**3.8**	**3.8**	**7.7**
	２０～２９才	71	60	0	4	0	5	3	0	4
		100.0	**84.5**	**-**	**5.6**	**-**	**7.0**	**4.2**	**-**	**5.6**
	３０～３９才	96	73	0	17	0	10	9	0	7
		100.0	**76.0**	**-**	**17.7**	**-**	**10.4**	**9.4**	**-**	**7.3**
	４０～４９才	96	87	0	15	0	12	6	0	5
		100.0	**90.6**	**-**	**15.6**	**-**	**12.5**	**6.3**	**-**	**5.2**
	５０～５９才	103	85	1	14	0	7	4	1	8
		100.0	**82.5**	**1.0**	**13.6**	**-**	**6.8**	**3.9**	**1.0**	**7.8**
	６０～６９才	104	83	0	10	0	5	5	0	10
		100.0	**79.8**	**-**	**9.6**	**-**	**4.8**	**4.8**	**-**	**9.6**
	７０～７９才	70	51	0	5	0	4	1	1	12
		100.0	**72.9**	**-**	**7.1**	**-**	**5.7**	**1.4**	**1.4**	**17.1**

ポイント差	+10	+5	-5	-10

[154] 表頭:[Q13_1f]問１３　イ）利用決済手段　ｆ）　駅売店(MA)
アイテム条件:Q12b(1:6)%Q12c(1:6)%Q12d(1:6)%Q12e(1:6)%Q12f(1:6)

		全体	現金	銀行振込	クレジットカード	デビットカード	電子マネー	モバイルウォレット	その他	無回答
全体		1,163	798	1	86	4	313	79	11	112
		100.0	**68.6**	**0.1**	**7.4**	**0.3**	**26.9**	**6.8**	**0.9**	**9.6**
地域	北海道	52	34	0	2	0	15	1	0	6
		100.0	**65.4**	**-**	**3.8**	**-**	**28.8**	**1.9**	**-**	**11.5**
	東北	75	53	0	4	0	18	3	0	11
		100.0	**70.7**	**-**	**5.3**	**-**	**24.0**	**4.0**	**-**	**14.7**
	関東	469	286	1	40	2	186	33	2	38
		100.0	**61.0**	**0.2**	**8.5**	**0.4**	**39.7**	**7.0**	**0.4**	**8.1**
	北陸	34	21	0	3	0	7	3	0	7
		100.0	**61.8**	**-**	**8.8**	**-**	**20.6**	**8.8**	**-**	**20.6**
	東海	136	99	0	10	1	27	7	2	13
		100.0	**72.8**	**-**	**7.4**	**0.7**	**19.9**	**5.1**	**1.5**	**9.6**
	近畿	180	140	0	14	1	29	10	3	18
		100.0	**77.8**	**-**	**7.8**	**0.6**	**16.1**	**5.6**	**1.7**	**10.0**
	中国	69	51	0	4	0	14	13	0	8
		100.0	**73.9**	**-**	**5.8**	**-**	**20.3**	**18.8**	**-**	**11.6**
	四国	29	23	0	1	0	4	2	0	3
		100.0	**79.3**	**-**	**3.4**	**-**	**13.8**	**6.9**	**-**	**10.3**
	福岡	64	48	0	3	0	8	6	2	4
		100.0	**75.0**	**-**	**4.7**	**-**	**12.5**	**9.4**	**3.1**	**6.3**
	九州	48	38	0	5	0	5	1	2	2
		100.0	**79.2**	**-**	**10.4**	**-**	**10.4**	**2.1**	**4.2**	**4.2**
	沖縄	7	5	0	0	0	0	0	0	2
		100.0	**71.4**	**-**	**-**	**-**	**-**	**-**	**-**	**28.6**
都市規模	21大都市	373	252	1	31	2	117	28	3	33
		100.0	**67.6**	**0.3**	**8.3**	**0.5**	**31.4**	**7.5**	**0.8**	**8.8**
	15万以上都市	339	230	0	20	0	97	29	3	32
		100.0	**67.8**	**-**	**5.9**	**-**	**28.6**	**8.6**	**0.9**	**9.4**
	15万未満都市	365	249	0	27	2	85	19	4	40
		100.0	**68.2**	**-**	**7.4**	**0.5**	**23.3**	**5.2**	**1.1**	**11.0**
	郡部	86	67	0	8	0	14	3	1	7
		100.0	**77.9**	**-**	**9.3**	**-**	**16.3**	**3.5**	**1.2**	**8.1**
性別	男性	597	416	1	44	2	153	52	4	58
		100.0	**69.7**	**0.2**	**7.4**	**0.3**	**25.6**	**8.7**	**0.7**	**9.7**
	女性	566	382	0	42	2	160	27	7	54
		100.0	**67.5**	**-**	**7.4**	**0.4**	**28.3**	**4.8**	**1.2**	**9.5**
年齢	１５～１９才	58	46	0	1	0	12	2	1	7
		100.0	**79.3**	**-**	**1.7**	**-**	**20.7**	**3.4**	**1.7**	**12.1**
	２０～２９才	144	110	0	10	3	47	14	1	4
		100.0	**76.4**	**-**	**6.9**	**2.1**	**32.6**	**9.7**	**0.7**	**2.8**
	３０～３９才	202	124	1	24	0	64	22	0	18
		100.0	**61.4**	**0.5**	**11.9**	**-**	**31.7**	**10.9**	**-**	**8.9**
	４０～４９才	208	140	0	18	0	67	16	3	16
		100.0	**67.3**	**-**	**8.7**	**-**	**32.2**	**7.7**	**1.4**	**7.7**
	５０～５９才	199	136	0	12	0	59	13	3	17
		100.0	**68.3**	**-**	**6.0**	**-**	**29.6**	**6.5**	**1.5**	**8.5**
	６０～６９才	211	144	0	11	1	47	10	2	25
		100.0	**68.2**	**-**	**5.2**	**0.5**	**22.3**	**4.7**	**0.9**	**11.8**
	７０～７９才	141	98	0	10	0	17	2	1	25
		100.0	**69.5**	**-**	**7.1**	**-**	**12.1**	**1.4**	**0.7**	**17.7**

ポイント差	+10	+5	-5	-10

[155] 表頭:[Q13_1f]問１３　イ）利用決済手段　ｆ）　駅売店(MA)
アイテム条件:Q12b(1:6)%Q12c(1:6)%Q12d(1:6)%Q12e(1:6)%Q12f(1:6)

		全体	現金	銀行振込	クレジットカード	デビットカード	電子マネー	モバイルウォレット	その他	無回答
全体		1,163	798	1	86	4	313	79	11	112
		100.0	**68.6**	**0.1**	**7.4**	**0.3**	**26.9**	**6.8**	**0.9**	**9.6**
職業	自営・自由業－農林漁業	15	10	0	1	0	3	1	0	2
		100.0	**66.7**	**-**	**6.7**	**-**	**20.0**	**6.7**	**-**	**13.3**
	自営・自由業－自営商工業	116	86	0	5	0	20	7	2	14
		100.0	**74.1**	**-**	**4.3**	**-**	**17.2**	**6.0**	**1.7**	**12.1**
	自営・自由業－自由業	41	27	0	3	0	15	4	0	3
		100.0	**65.9**	**-**	**7.3**	**-**	**36.6**	**9.8**	**-**	**7.3**
	フルタイム－管理職	60	32	0	11	0	25	7	0	5
		100.0	**53.3**	**-**	**18.3**	**-**	**41.7**	**11.7**	**-**	**8.3**
	フルタイム－事務・技術職	283	195	1	18	0	106	28	0	13
		100.0	**68.9**	**0.4**	**6.4**	**-**	**37.5**	**9.9**	**-**	**4.6**
	フルタイム－労務・技能職	123	84	0	10	1	28	11	1	14
		100.0	**68.3**	**-**	**8.1**	**0.8**	**22.8**	**8.9**	**0.8**	**11.4**
	パート・アルバイト	186	128	0	9	0	39	12	4	21
		100.0	**68.8**	**-**	**4.8**	**-**	**21.0**	**6.5**	**2.2**	**11.3**
	主婦・主夫専業	163	103	0	18	1	48	2	1	21
		100.0	**63.2**	**-**	**11.0**	**0.6**	**29.4**	**1.2**	**0.6**	**12.9**
	学　生	72	57	0	1	2	18	4	1	7
		100.0	**79.2**	**-**	**1.4**	**2.8**	**25.0**	**5.6**	**1.4**	**9.7**
	無　職	103	75	0	10	0	11	3	2	12
		100.0	**72.8**	**-**	**9.7**	**-**	**10.7**	**2.9**	**1.9**	**11.7**
世帯年収	～３００万円未満	214	152	0	12	0	35	12	1	27
		100.0	**71.0**	**-**	**5.6**	**-**	**16.4**	**5.6**	**0.5**	**12.6**
	～４００万円未満	160	102	0	13	1	36	7	3	20
		100.0	**63.8**	**-**	**8.1**	**0.6**	**22.5**	**4.4**	**1.9**	**12.5**
	～５００万円未満	160	123	0	17	0	31	10	2	11
		100.0	**76.9**	**-**	**10.6**	**-**	**19.4**	**6.3**	**1.3**	**6.9**
	～６００万円未満	150	104	0	7	0	48	11	1	15
		100.0	**69.3**	**-**	**4.7**	**-**	**32.0**	**7.3**	**0.7**	**10.0**
	～７００万円未満	110	69	0	7	1	30	8	0	12
		100.0	**62.7**	**-**	**6.4**	**0.9**	**27.3**	**7.3**	**-**	**10.9**
	～８００万円未満	91	68	0	6	1	26	7	1	8
		100.0	**74.7**	**-**	**6.6**	**1.1**	**28.6**	**7.7**	**1.1**	**8.8**
	～１,０００万円未満	127	86	1	8	0	44	10	1	7
		100.0	**67.7**	**0.8**	**6.3**	**-**	**34.6**	**7.9**	**0.8**	**5.5**
	～１２００万円未満	70	43	0	7	0	24	4	1	6
		100.0	**61.4**	**-**	**10.0**	**-**	**34.3**	**5.7**	**1.4**	**8.6**
	１２００万円以上	69	43	0	8	0	35	10	0	3
		100.0	**62.3**	**-**	**11.6**	**-**	**50.7**	**14.5**	**-**	**4.3**

ポイント差	+10	+5	-5	-10

[156] 表頭:[Q13_1f]問１３　イ）利用決済手段　ｆ）　駅売店(MA)
アイテム条件:Q12b(1:6)%Q12c(1:6)%Q12d(1:6)%Q12e(1:6)%Q12f(1:6)

表側:[SEXAGE]性年代(MA)

		全体	現金	銀行振込	クレジットカード	デビットカード	電子マネー	モバイルウォレット	その他	無回答
全体		1,163	798	1	86	4	313	79	11	112
		100.0	**68.6**	**0.1**	**7.4**	**0.3**	**26.9**	**6.8**	**0.9**	**9.6**
男性	男性小計	597	416	1	44	2	153	52	4	58
		100.0	**69.7**	**0.2**	**7.4**	**0.3**	**25.6**	**8.7**	**0.7**	**9.7**
	１５～１９才	32	23	0	0	0	8	1	1	5
		100.0	**71.9**	**-**	**-**	**-**	**25.0**	**3.1**	**3.1**	**15.6**
	２０～２９才	73	56	0	7	2	24	11	1	2
		100.0	**76.7**	**-**	**9.6**	**2.7**	**32.9**	**15.1**	**1.4**	**2.7**
	３０～３９才	106	65	1	14	0	28	13	0	10
		100.0	**61.3**	**0.9**	**13.2**	**-**	**26.4**	**12.3**	**-**	**9.4**
	４０～４９才	112	79	0	8	0	33	10	0	11
		100.0	**70.5**	**-**	**7.1**	**-**	**29.5**	**8.9**	**-**	**9.8**
	５０～５９才	96	65	0	4	0	32	8	0	8
		100.0	**67.7**	**-**	**4.2**	**-**	**33.3**	**8.3**	**-**	**8.3**
	６０～６９才	107	77	0	3	0	21	7	1	11
		100.0	**72.0**	**-**	**2.8**	**-**	**19.6**	**6.5**	**0.9**	**10.3**
	７０～７９才	71	51	0	8	0	7	2	1	11
		100.0	**71.8**	**-**	**11.3**	**-**	**9.9**	**2.8**	**1.4**	**15.5**
女性	女性小計	566	382	0	42	2	160	27	7	54
		100.0	**67.5**	**-**	**7.4**	**0.4**	**28.3**	**4.8**	**1.2**	**9.5**
	１５～１９才	26	23	0	1	0	4	1	0	2
		100.0	**88.5**	**-**	**3.8**	**-**	**15.4**	**3.8**	**-**	**7.7**
	２０～２９才	71	54	0	3	1	23	3	0	2
		100.0	**76.1**	**-**	**4.2**	**1.4**	**32.4**	**4.2**	**-**	**2.8**
	３０～３９才	96	59	0	10	0	36	9	0	8
		100.0	**61.5**	**-**	**10.4**	**-**	**37.5**	**9.4**	**-**	**8.3**
	４０～４９才	96	61	0	10	0	34	6	3	5
		100.0	**63.5**	**-**	**10.4**	**-**	**35.4**	**6.3**	**3.1**	**5.2**
	５０～５９才	103	71	0	8	0	27	5	3	9
		100.0	**68.9**	**-**	**7.8**	**-**	**26.2**	**4.9**	**2.9**	**8.7**
	６０～６９才	104	67	0	8	1	26	3	1	14
		100.0	**64.4**	**-**	**7.7**	**1.0**	**25.0**	**2.9**	**1.0**	**13.5**
	７０～７９才	70	47	0	2	0	10	0	0	14
		100.0	**67.1**	**-**	**2.9**	**-**	**14.3**	**-**	**-**	**20.0**

ポイント差	+10	+5	-5	-10

[157] 表頭:[Q13_1g]問１３　イ）利用決済手段　ｇ）　自動販売機(MA)
アイテム条件:Q12b(1:6)%Q12c(1:6)%Q12d(1:6)%Q12e(1:6)%Q12f(1:6)

		全体	現金	銀行振込	クレジットカード	デビットカード	電子マネー	モバイルウォレット	その他	無回答
全体		1,163	967	3	16	3	253	57	3	95
		100.0	**83.1**	**0.3**	**1.4**	**0.3**	**21.8**	**4.9**	**0.3**	**8.2**
地域	北海道	52	45	1	0	0	9	2	0	5
		100.0	**86.5**	**1.9**	**-**	**-**	**17.3**	**3.8**	**-**	**9.6**
	東北	75	64	0	1	0	16	3	0	9
		100.0	**85.3**	**-**	**1.3**	**-**	**21.3**	**4.0**	**-**	**12.0**
	関東	469	373	1	6	0	156	25	1	31
		100.0	**79.5**	**0.2**	**1.3**	**-**	**33.3**	**5.3**	**0.2**	**6.6**
	北陸	34	25	0	0	0	4	3	0	6
		100.0	**73.5**	**-**	**-**	**-**	**11.8**	**8.8**	**-**	**17.6**
	東海	136	117	1	2	1	20	5	1	12
		100.0	**86.0**	**0.7**	**1.5**	**0.7**	**14.7**	**3.7**	**0.7**	**8.8**
	近畿	180	157	0	3	0	20	2	0	16
		100.0	**87.2**	**-**	**1.7**	**-**	**11.1**	**1.1**	**-**	**8.9**
	中国	69	58	0	0	0	11	6	0	6
		100.0	**84.1**	**-**	**-**	**-**	**15.9**	**8.7**	**-**	**8.7**
	四国	29	27	0	0	1	0	0	0	2
		100.0	**93.1**	**-**	**-**	**3.4**	**-**	**-**	**-**	**6.9**
	福岡	64	54	0	3	1	10	7	1	4
		100.0	**84.4**	**-**	**4.7**	**1.6**	**15.6**	**10.9**	**1.6**	**6.3**
	九州	48	42	0	1	0	7	4	0	2
		100.0	**87.5**	**-**	**2.1**	**-**	**14.6**	**8.3**	**-**	**4.2**
	沖縄	7	5	0	0	0	0	0	0	2
		100.0	**71.4**	**-**	**-**	**-**	**-**	**-**	**-**	**28.6**
都市規模	21大都市	373	309	2	7	0	96	18	0	25
		100.0	**82.8**	**0.5**	**1.9**	**-**	**25.7**	**4.8**	**-**	**6.7**
	15万以上都市	339	286	1	3	1	67	23	1	31
		100.0	**84.4**	**0.3**	**0.9**	**0.3**	**19.8**	**6.8**	**0.3**	**9.1**
	15万未満都市	365	296	0	6	1	79	16	2	34
		100.0	**81.1**	**-**	**1.6**	**0.3**	**21.6**	**4.4**	**0.5**	**9.3**
	郡部	86	76	0	0	1	11	0	0	5
		100.0	**88.4**	**-**	**-**	**1.2**	**12.8**	**-**	**-**	**5.8**
性別	男性	597	490	3	10	3	123	33	1	53
		100.0	**82.1**	**0.5**	**1.7**	**0.5**	**20.6**	**5.5**	**0.2**	**8.9**
	女性	566	477	0	6	0	130	24	2	42
		100.0	**84.3**	**-**	**1.1**	**-**	**23.0**	**4.2**	**0.4**	**7.4**
年齢	１５～１９才	58	48	0	0	0	13	4	0	6
		100.0	**82.8**	**-**	**-**	**-**	**22.4**	**6.9**	**-**	**10.3**
	２０～２９才	144	120	1	2	0	54	13	0	5
		100.0	**83.3**	**0.7**	**1.4**	**-**	**37.5**	**9.0**	**-**	**3.5**
	３０～３９才	202	158	1	3	0	57	18	0	15
		100.0	**78.2**	**0.5**	**1.5**	**-**	**28.2**	**8.9**	**-**	**7.4**
	４０～４９才	208	174	0	3	0	53	13	2	12
		100.0	**83.7**	**-**	**1.4**	**-**	**25.5**	**6.3**	**1.0**	**5.8**
	５０～５９才	199	171	0	3	1	43	5	0	15
		100.0	**85.9**	**-**	**1.5**	**0.5**	**21.6**	**2.5**	**-**	**7.5**
	６０～６９才	211	183	0	1	1	26	4	1	19
		100.0	**86.7**	**-**	**0.5**	**0.5**	**12.3**	**1.9**	**0.5**	**9.0**
	７０～７９才	141	113	1	4	1	7	0	0	23
		100.0	**80.1**	**0.7**	**2.8**	**0.7**	**5.0**	**-**	**-**	**16.3**

ポイント差	+10	+5	-5	-10

[158] 表頭:[Q13_1g]問１３　イ）利用決済手段　ｇ）　自動販売機(MA)
アイテム条件:Q12b(1:6)%Q12c(1:6)%Q12d(1:6)%Q12e(1:6)%Q12f(1:6)

		全体	現金	銀行振込	クレジットカード	デビットカード	電子マネー	モバイルウォレット	その他	無回答
全体		1,163	967	3	16	3	253	57	3	95
		100.0	**83.1**	**0.3**	**1.4**	**0.3**	**21.8**	**4.9**	**0.3**	**8.2**
職業	自営･自由業－農林漁業	15	11	0	1	0	2	1	0	2
		100.0	**73.3**	**-**	**6.7**	**-**	**13.3**	**6.7**	**-**	**13.3**
	自営･自由業－自営商工業	116	100	0	1	1	14	2	0	13
		100.0	**86.2**	**-**	**0.9**	**0.9**	**12.1**	**1.7**	**-**	**11.2**
	自営･自由業－自由業	41	33	0	1	0	12	3	0	3
		100.0	**80.5**	**-**	**2.4**	**-**	**29.3**	**7.3**	**-**	**7.3**
	フルタイム－管理職	60	50	1	3	1	18	3	0	4
		100.0	**83.3**	**1.7**	**5.0**	**1.7**	**30.0**	**5.0**	**-**	**6.7**
	フルタイム－事務･技術職	283	235	2	2	1	90	18	0	13
		100.0	**83.0**	**0.7**	**0.7**	**0.4**	**31.8**	**6.4**	**-**	**4.6**
	フルタイム－労務･技能職	123	98	0	0	0	32	10	0	12
		100.0	**79.7**	**-**	**-**	**-**	**26.0**	**8.1**	**-**	**9.8**
	パート･アルバイト	186	154	0	3	0	27	8	1	18
		100.0	**82.8**	**-**	**1.6**	**-**	**14.5**	**4.3**	**0.5**	**9.7**
	主婦･主夫専業	163	139	0	2	0	32	6	1	13
		100.0	**85.3**	**-**	**1.2**	**-**	**19.6**	**3.7**	**0.6**	**8.0**
	学　生	72	60	0	0	0	21	4	0	6
		100.0	**83.3**	**-**	**-**	**-**	**29.2**	**5.6**	**-**	**8.3**
	無　職	103	86	0	3	0	5	2	1	11
		100.0	**83.5**	**-**	**2.9**	**-**	**4.9**	**1.9**	**1.0**	**10.7**
世帯年収	～３００万円未満	214	176	0	1	0	23	11	1	23
		100.0	**82.2**	**-**	**0.5**	**-**	**10.7**	**5.1**	**0.5**	**10.7**
	～４００万円未満	160	132	0	3	2	32	2	0	16
		100.0	**82.5**	**-**	**1.9**	**1.3**	**20.0**	**1.3**	**-**	**10.0**
	～５００万円未満	160	139	0	2	0	20	7	1	10
		100.0	**86.9**	**-**	**1.3**	**-**	**12.5**	**4.4**	**0.6**	**6.3**
	～６００万円未満	150	126	2	2	0	43	10	0	13
		100.0	**84.0**	**1.3**	**1.3**	**-**	**28.7**	**6.7**	**-**	**8.7**
	～７００万円未満	110	90	0	0	0	21	9	0	12
		100.0	**81.8**	**-**	**-**	**-**	**19.1**	**8.2**	**-**	**10.9**
	～８００万円未満	91	76	0	1	0	27	4	0	7
		100.0	**83.5**	**-**	**1.1**	**-**	**29.7**	**4.4**	**-**	**7.7**
	～１,０００万円未満	127	104	1	4	0	30	6	1	6
		100.0	**81.9**	**0.8**	**3.1**	**-**	**23.6**	**4.7**	**0.8**	**4.7**
	～１２００万円未満	70	57	0	1	0	23	2	0	4
		100.0	**81.4**	**-**	**1.4**	**-**	**32.9**	**2.9**	**-**	**5.7**
	１２００万円以上	69	57	0	2	1	31	6	0	2
		100.0	**82.6**	**-**	**2.9**	**1.4**	**44.9**	**8.7**	**-**	**2.9**

ポイント差	+10	+5	-5	-10

[159] 表頭:[Q13_1g]問１３　イ）利用決済手段　ｇ）　自動販売機(MA)
アイテム条件:Q12b(1:6)%Q12c(1:6)%Q12d(1:6)%Q12e(1:6)%Q12f(1:6)

表側:[SEXAGE]性年代(MA)

		全体	現金	銀行振込	クレジットカード	デビットカード	電子マネー	モバイルウォレット	その他	無回答
全体		1,163	967	3	16	3	253	57	3	95
		100.0	**83.1**	**0.3**	**1.4**	**0.3**	**21.8**	**4.9**	**0.3**	**8.2**
男性	男性小計	597	490	3	10	3	123	33	1	53
		100.0	**82.1**	**0.5**	**1.7**	**0.5**	**20.6**	**5.5**	**0.2**	**8.9**
	１５～１９才	32	24	0	0	0	9	3	0	4
		100.0	**75.0**	**-**	**-**	**-**	**28.1**	**9.4**	**-**	**12.5**
	２０～２９才	73	64	1	1	0	20	9	0	3
		100.0	**87.7**	**1.4**	**1.4**	**-**	**27.4**	**12.3**	**-**	**4.1**
	３０～３９才	106	78	1	3	0	26	9	0	10
		100.0	**73.6**	**0.9**	**2.8**	**-**	**24.5**	**8.5**	**-**	**9.4**
	４０～４９才	112	93	0	2	0	29	7	0	7
		100.0	**83.0**	**-**	**1.8**	**-**	**25.9**	**6.3**	**-**	**6.3**
	５０～５９才	96	81	0	1	1	24	2	0	8
		100.0	**84.4**	**-**	**1.0**	**1.0**	**25.0**	**2.1**	**-**	**8.3**
	６０～６９才	107	90	0	0	1	14	3	1	11
		100.0	**84.1**	**-**	**-**	**0.9**	**13.1**	**2.8**	**0.9**	**10.3**
	７０～７９才	71	60	1	3	1	1	0	0	10
		100.0	**84.5**	**1.4**	**4.2**	**1.4**	**1.4**	**-**	**-**	**14.1**
女性	女性小計	566	477	0	6	0	130	24	2	42
		100.0	**84.3**	**-**	**1.1**	**-**	**23.0**	**4.2**	**0.4**	**7.4**
	１５～１９才	26	24	0	0	0	4	1	0	2
		100.0	**92.3**	**-**	**-**	**-**	**15.4**	**3.8**	**-**	**7.7**
	２０～２９才	71	56	0	1	0	34	4	0	2
		100.0	**78.9**	**-**	**1.4**	**-**	**47.9**	**5.6**	**-**	**2.8**
	３０～３９才	96	80	0	0	0	31	9	0	5
		100.0	**83.3**	**-**	**-**	**-**	**32.3**	**9.4**	**-**	**5.2**
	４０～４９才	96	81	0	1	0	24	6	2	5
		100.0	**84.4**	**-**	**1.0**	**-**	**25.0**	**6.3**	**2.1**	**5.2**
	５０～５９才	103	90	0	2	0	19	3	0	7
		100.0	**87.4**	**-**	**1.9**	**-**	**18.4**	**2.9**	**-**	**6.8**
	６０～６９才	104	93	0	1	0	12	1	0	8
		100.0	**89.4**	**-**	**1.0**	**-**	**11.5**	**1.0**	**-**	**7.7**
	７０～７９才	70	53	0	1	0	6	0	0	13
		100.0	**75.7**	**-**	**1.4**	**-**	**8.6**	**-**	**-**	**18.6**

ポイント差	+10	+5	-5	-10

[160] 表頭:[Q13_1h]問１３　イ）利用決済手段　ｈ）　ネットショッピング(MA)
アイテム条件:Q12b(1:6)%Q12c(1:6)%Q12d(1:6)%Q12e(1:6)%Q12f(1:6)

		全体	現金	銀行振込	クレジットカード	デビットカード	電子マネー	モバイルウォレット	その他	無回答
全体		1,163	142	131	792	20	53	72	26	125
		100.0	**12.2**	**11.3**	**68.1**	**1.7**	**4.6**	**6.2**	**2.2**	**10.7**
地域	北海道	52	5	5	33	1	2	1	0	8
		100.0	**9.6**	**9.6**	**63.5**	**1.9**	**3.8**	**1.9**	**-**	**15.4**
	東北	75	10	10	50	0	5	5	0	11
		100.0	**13.3**	**13.3**	**66.7**	**-**	**6.7**	**6.7**	**-**	**14.7**
	関東	469	52	47	339	6	20	31	10	42
		100.0	**11.1**	**10.0**	**72.3**	**1.3**	**4.3**	**6.6**	**2.1**	**9.0**
	北陸	34	3	3	22	2	1	3	0	5
		100.0	**8.8**	**8.8**	**64.7**	**5.9**	**2.9**	**8.8**	**-**	**14.7**
	東海	136	14	14	97	3	5	5	3	14
		100.0	**10.3**	**10.3**	**71.3**	**2.2**	**3.7**	**3.7**	**2.2**	**10.3**
	近畿	180	23	17	119	3	9	12	8	22
		100.0	**12.8**	**9.4**	**66.1**	**1.7**	**5.0**	**6.7**	**4.4**	**12.2**
	中国	69	11	9	43	0	4	6	2	8
		100.0	**15.9**	**13.0**	**62.3**	**-**	**5.8**	**8.7**	**2.9**	**11.6**
	四国	29	3	6	19	2	1	0	0	4
		100.0	**10.3**	**20.7**	**65.5**	**6.9**	**3.4**	**-**	**-**	**13.8**
	福岡	64	12	9	38	3	4	8	1	6
		100.0	**18.8**	**14.1**	**59.4**	**4.7**	**6.3**	**12.5**	**1.6**	**9.4**
	九州	48	6	11	30	0	2	1	2	3
		100.0	**12.5**	**22.9**	**62.5**	**-**	**4.2**	**2.1**	**4.2**	**6.3**
	沖縄	7	3	0	2	0	0	0	0	2
		100.0	**42.9**	**-**	**28.6**	**-**	**-**	**-**	**-**	**28.6**
都市規模	21大都市	373	52	33	260	3	16	24	5	38
		100.0	**13.9**	**8.8**	**69.7**	**0.8**	**4.3**	**6.4**	**1.3**	**10.2**
	15万以上都市	339	36	38	231	10	16	22	9	38
		100.0	**10.6**	**11.2**	**68.1**	**2.9**	**4.7**	**6.5**	**2.7**	**11.2**
	15万未満都市	365	43	47	245	5	17	23	8	42
		100.0	**11.8**	**12.9**	**67.1**	**1.4**	**4.7**	**6.3**	**2.2**	**11.5**
	郡部	86	11	13	56	2	4	3	4	7
		100.0	**12.8**	**15.1**	**65.1**	**2.3**	**4.7**	**3.5**	**4.7**	**8.1**
性別	男性	597	75	62	406	11	24	41	14	69
		100.0	**12.6**	**10.4**	**68.0**	**1.8**	**4.0**	**6.9**	**2.3**	**11.6**
	女性	566	67	69	386	9	29	31	12	56
		100.0	**11.8**	**12.2**	**68.2**	**1.6**	**5.1**	**5.5**	**2.1**	**9.9**
年齢	１５～１９才	58	23	5	15	2	4	7	3	9
		100.0	**39.7**	**8.6**	**25.9**	**3.4**	**6.9**	**12.1**	**5.2**	**15.5**
	２０～２９才	144	22	14	117	5	12	8	1	4
		100.0	**15.3**	**9.7**	**81.3**	**3.5**	**8.3**	**5.6**	**0.7**	**2.8**
	３０～３９才	202	10	13	161	2	11	17	3	14
		100.0	**5.0**	**6.4**	**79.7**	**1.0**	**5.4**	**8.4**	**1.5**	**6.9**
	４０～４９才	208	25	22	161	4	13	16	4	13
		100.0	**12.0**	**10.6**	**77.4**	**1.9**	**6.3**	**7.7**	**1.9**	**6.3**
	５０～５９才	199	18	19	153	5	7	14	4	16
		100.0	**9.0**	**9.5**	**76.9**	**2.5**	**3.5**	**7.0**	**2.0**	**8.0**
	６０～６９才	211	23	35	123	1	5	5	6	31
		100.0	**10.9**	**16.6**	**58.3**	**0.5**	**2.4**	**2.4**	**2.8**	**14.7**
	７０～７９才	141	21	23	62	1	1	5	5	38
		100.0	**14.9**	**16.3**	**44.0**	**0.7**	**0.7**	**3.5**	**3.5**	**27.0**

ポイント差	+10	+5	-5	-10

[161] 表頭:[Q13_1h]問１３　イ）利用決済手段　ｈ）　ﾈｯﾄｼｮｯﾋﾟﾝｸﾞ(MA)
アイテム条件:Q12b(1:6)%Q12c(1:6)%Q12d(1:6)%Q12e(1:6)%Q12f(1:6)

		全体	現金	銀行振込	クレジットカード	デビットカード	電子マネー	モバイルウォレット	その他	無回答
全体		1,163	142	131	792	20	53	72	26	125
		100.0	**12.2**	**11.3**	**68.1**	**1.7**	**4.6**	**6.2**	**2.2**	**10.7**
職業	自営･自由業－農林漁業	15	2	3	8	1	1	0	0	3
		100.0	**13.3**	**20.0**	**53.3**	**6.7**	**6.7**	**-**	**-**	**20.0**
	自営･自由業－自営商工業	116	13	15	74	4	6	6	2	16
		100.0	**11.2**	**12.9**	**63.8**	**3.4**	**5.2**	**5.2**	**1.7**	**13.8**
	自営･自由業－自由業	41	3	2	32	3	3	2	1	3
		100.0	**7.3**	**4.9**	**78.0**	**7.3**	**7.3**	**4.9**	**2.4**	**7.3**
	フルタイム－管理職	60	4	4	51	0	2	5	1	6
		100.0	**6.7**	**6.7**	**85.0**	**-**	**3.3**	**8.3**	**1.7**	**10.0**
	フルタイム－事務･技術職	283	20	23	234	1	10	22	5	12
		100.0	**7.1**	**8.1**	**82.7**	**0.4**	**3.5**	**7.8**	**1.8**	**4.2**
	フルタイム－労務･技能職	123	17	11	83	3	8	8	4	15
		100.0	**13.8**	**8.9**	**67.5**	**2.4**	**6.5**	**6.5**	**3.3**	**12.2**
	パート･アルバイト	186	21	20	123	0	10	13	5	24
		100.0	**11.3**	**10.8**	**66.1**	**-**	**5.4**	**7.0**	**2.7**	**12.9**
	主婦･主夫専業	163	18	30	103	2	6	7	3	21
		100.0	**11.0**	**18.4**	**63.2**	**1.2**	**3.7**	**4.3**	**1.8**	**12.9**
	学　生	72	25	5	27	5	6	4	3	9
		100.0	**34.7**	**6.9**	**37.5**	**6.9**	**8.3**	**5.6**	**4.2**	**12.5**
	無　職	103	19	18	56	1	1	5	2	16
		100.0	**18.4**	**17.5**	**54.4**	**1.0**	**1.0**	**4.9**	**1.9**	**15.5**
世帯年収	～３００万円未満	214	47	26	111	3	10	13	3	35
		100.0	**22.0**	**12.1**	**51.9**	**1.4**	**4.7**	**6.1**	**1.4**	**16.4**
	～４００万円未満	160	18	22	97	5	7	8	4	24
		100.0	**11.3**	**13.8**	**60.6**	**3.1**	**4.4**	**5.0**	**2.5**	**15.0**
	～５００万円未満	160	18	17	106	2	9	9	6	12
		100.0	**11.3**	**10.6**	**66.3**	**1.3**	**5.6**	**5.6**	**3.8**	**7.5**
	～６００万円未満	150	15	18	103	2	4	14	8	13
		100.0	**10.0**	**12.0**	**68.7**	**1.3**	**2.7**	**9.3**	**5.3**	**8.7**
	～７００万円未満	110	15	9	76	2	7	4	2	12
		100.0	**13.6**	**8.2**	**69.1**	**1.8**	**6.4**	**3.6**	**1.8**	**10.9**
	～８００万円未満	91	9	8	69	3	5	5	1	10
		100.0	**9.9**	**8.8**	**75.8**	**3.3**	**5.5**	**5.5**	**1.1**	**11.0**
	～１,０００万円未満	127	7	15	105	1	4	8	1	7
		100.0	**5.5**	**11.8**	**82.7**	**0.8**	**3.1**	**6.3**	**0.8**	**5.5**
	～１２００万円未満	70	7	6	57	1	5	4	1	5
		100.0	**10.0**	**8.6**	**81.4**	**1.4**	**7.1**	**5.7**	**1.4**	**7.1**
	１２００万円以上	69	3	7	63	0	2	7	0	3
		100.0	**4.3**	**10.1**	**91.3**	**-**	**2.9**	**10.1**	**-**	**4.3**

ポイント差	+10	+5	-5	-10

[162] 表頭:[Q13_1h]問１３　イ）利用決済手段　ｈ）　ﾈｯﾄｼｮｯﾋﾟﾝｸﾞ(MA)
アイテム条件:Q12b(1:6)%Q12c(1:6)%Q12d(1:6)%Q12e(1:6)%Q12f(1:6)

表側:[SEXAGE]性年代(MA)

		全体	現金	銀行振込	クレジットカード	デビットカード	電子マネー	モバイルウォレット	その他	無回答
全体		1,163	142	131	792	20	53	72	26	125
		100.0	**12.2**	**11.3**	**68.1**	**1.7**	**4.6**	**6.2**	**2.2**	**10.7**
男性	男性小計	597	75	62	406	11	24	41	14	69
		100.0	**12.6**	**10.4**	**68.0**	**1.8**	**4.0**	**6.9**	**2.3**	**11.6**
	１５～１９才	32	12	1	7	1	0	3	2	7
		100.0	**37.5**	**3.1**	**21.9**	**3.1**	**-**	**9.4**	**6.3**	**21.9**
	２０～２９才	73	9	6	59	4	4	6	1	3
		100.0	**12.3**	**8.2**	**80.8**	**5.5**	**5.5**	**8.2**	**1.4**	**4.1**
	３０～３９才	106	5	7	81	1	7	10	1	9
		100.0	**4.7**	**6.6**	**76.4**	**0.9**	**6.6**	**9.4**	**0.9**	**8.5**
	４０～４９才	112	18	11	86	2	6	8	2	8
		100.0	**16.1**	**9.8**	**76.8**	**1.8**	**5.4**	**7.1**	**1.8**	**7.1**
	５０～５９才	96	9	7	76	1	3	6	3	8
		100.0	**9.4**	**7.3**	**79.2**	**1.0**	**3.1**	**6.3**	**3.1**	**8.3**
	６０～６９才	107	11	17	64	1	3	5	3	17
		100.0	**10.3**	**15.9**	**59.8**	**0.9**	**2.8**	**4.7**	**2.8**	**15.9**
	７０～７９才	71	11	13	33	1	1	3	2	17
		100.0	**15.5**	**18.3**	**46.5**	**1.4**	**1.4**	**4.2**	**2.8**	**23.9**
女性	女性小計	566	67	69	386	9	29	31	12	56
		100.0	**11.8**	**12.2**	**68.2**	**1.6**	**5.1**	**5.5**	**2.1**	**9.9**
	１５～１９才	26	11	4	8	1	4	4	1	2
		100.0	**42.3**	**15.4**	**30.8**	**3.8**	**15.4**	**15.4**	**3.8**	**7.7**
	２０～２９才	71	13	8	58	1	8	2	0	1
		100.0	**18.3**	**11.3**	**81.7**	**1.4**	**11.3**	**2.8**	**-**	**1.4**
	３０～３９才	96	5	6	80	1	4	7	2	5
		100.0	**5.2**	**6.3**	**83.3**	**1.0**	**4.2**	**7.3**	**2.1**	**5.2**
	４０～４９才	96	7	11	75	2	7	8	2	5
		100.0	**7.3**	**11.5**	**78.1**	**2.1**	**7.3**	**8.3**	**2.1**	**5.2**
	５０～５９才	103	9	12	77	4	4	8	1	8
		100.0	**8.7**	**11.7**	**74.8**	**3.9**	**3.9**	**7.8**	**1.0**	**7.8**
	６０～６９才	104	12	18	59	0	2	0	3	14
		100.0	**11.5**	**17.3**	**56.7**	**-**	**1.9**	**-**	**2.9**	**13.5**
	７０～７９才	70	10	10	29	0	0	2	3	21
		100.0	**14.3**	**14.3**	**41.4**	**-**	**-**	**2.9**	**4.3**	**30.0**

ポイント差	+10	+5	-5	-10

[163] 表頭:[Q13_1i]問１３　イ）利用決済手段　ｉ）　動画配信サービス(MA)
アイテム条件:Q12b(1:6)%Q12c(1:6)%Q12d(1:6)%Q12e(1:6)%Q12f(1:6)

		全体	現金	銀行振込	クレジットカード	デビットカード	電子マネー	モバイルウォレット	その他	無回答
全体		1,163	127	48	578	11	36	48	92	252
		100.0	**10.9**	**4.1**	**49.7**	**0.9**	**3.1**	**4.1**	**7.9**	**21.7**
地域	北海道	52	5	3	27	1	1	1	4	10
		100.0	**9.6**	**5.8**	**51.9**	**1.9**	**1.9**	**1.9**	**7.7**	**19.2**
	東北	75	9	3	34	0	6	4	6	17
		100.0	**12.0**	**4.0**	**45.3**	**-**	**8.0**	**5.3**	**8.0**	**22.7**
	関東	469	45	22	243	3	11	19	41	97
		100.0	**9.6**	**4.7**	**51.8**	**0.6**	**2.3**	**4.1**	**8.7**	**20.7**
	北陸	34	2	2	19	0	1	2	2	8
		100.0	**5.9**	**5.9**	**55.9**	**-**	**2.9**	**5.9**	**5.9**	**23.5**
	東海	136	17	4	62	0	3	4	15	32
		100.0	**12.5**	**2.9**	**45.6**	**-**	**2.2**	**2.9**	**11.0**	**23.5**
	近畿	180	16	3	92	3	10	4	15	42
		100.0	**8.9**	**1.7**	**51.1**	**1.7**	**5.6**	**2.2**	**8.3**	**23.3**
	中国	69	8	0	34	0	3	6	4	16
		100.0	**11.6**	**-**	**49.3**	**-**	**4.3**	**8.7**	**5.8**	**23.2**
	四国	29	4	1	15	2	0	0	0	7
		100.0	**13.8**	**3.4**	**51.7**	**6.9**	**-**	**-**	**-**	**24.1**
	福岡	64	11	4	30	2	0	6	3	11
		100.0	**17.2**	**6.3**	**46.9**	**3.1**	**-**	**9.4**	**4.7**	**17.2**
	九州	48	9	5	20	0	1	2	2	9
		100.0	**18.8**	**10.4**	**41.7**	**-**	**2.1**	**4.2**	**4.2**	**18.8**
	沖縄	7	1	1	2	0	0	0	0	3
		100.0	**14.3**	**14.3**	**28.6**	**-**	**-**	**-**	**-**	**42.9**
都市規模	21大都市	373	38	12	203	0	6	13	27	77
		100.0	**10.2**	**3.2**	**54.4**	**-**	**1.6**	**3.5**	**7.2**	**20.6**
	15万以上都市	339	42	17	157	7	12	14	25	75
		100.0	**12.4**	**5.0**	**46.3**	**2.1**	**3.5**	**4.1**	**7.4**	**22.1**
	15万未満都市	365	35	15	180	3	13	19	31	83
		100.0	**9.6**	**4.1**	**49.3**	**0.8**	**3.6**	**5.2**	**8.5**	**22.7**
	郡部	86	12	4	38	1	5	2	9	17
		100.0	**14.0**	**4.7**	**44.2**	**1.2**	**5.8**	**2.3**	**10.5**	**19.8**
性別	男性	597	66	29	308	5	18	24	35	131
		100.0	**11.1**	**4.9**	**51.6**	**0.8**	**3.0**	**4.0**	**5.9**	**21.9**
	女性	566	61	19	270	6	18	24	57	121
		100.0	**10.8**	**3.4**	**47.7**	**1.1**	**3.2**	**4.2**	**10.1**	**21.4**
年齢	１５～１９才	58	21	1	13	2	4	6	2	11
		100.0	**36.2**	**1.7**	**22.4**	**3.4**	**6.9**	**10.3**	**3.4**	**19.0**
	２０～２９才	144	26	5	86	3	8	7	6	13
		100.0	**18.1**	**3.5**	**59.7**	**2.1**	**5.6**	**4.9**	**4.2**	**9.0**
	３０～３９才	202	11	5	139	2	8	7	9	26
		100.0	**5.4**	**2.5**	**68.8**	**1.0**	**4.0**	**3.5**	**4.5**	**12.9**
	４０～４９才	208	24	6	123	1	5	11	12	32
		100.0	**11.5**	**2.9**	**59.1**	**0.5**	**2.4**	**5.3**	**5.8**	**15.4**
	５０～５９才	199	11	4	107	3	6	7	23	42
		100.0	**5.5**	**2.0**	**53.8**	**1.5**	**3.0**	**3.5**	**11.6**	**21.1**
	６０～６９才	211	21	16	76	0	5	7	25	62
		100.0	**10.0**	**7.6**	**36.0**	**-**	**2.4**	**3.3**	**11.8**	**29.4**
	７０～７９才	141	13	11	34	0	0	3	15	66
		100.0	**9.2**	**7.8**	**24.1**	**-**	**-**	**2.1**	**10.6**	**46.8**

ポイント差	+10	+5	-5	-10

[164] 表頭:[Q13_1i]問１３　イ）利用決済手段　ｉ）　動画配信サービス(MA)
アイテム条件:Q12b(1:6)%Q12c(1:6)%Q12d(1:6)%Q12e(1:6)%Q12f(1:6)

		全体	現金	銀行振込	クレジットカード	デビットカード	電子マネー	モバイルウォレット	その他	無回答
全体		1,163	127	48	578	11	36	48	92	252
		100.0	**10.9**	**4.1**	**49.7**	**0.9**	**3.1**	**4.1**	**7.9**	**21.7**
職業	自営・自由業－農林漁業	15	1	1	7	0	1	1	0	4
		100.0	**6.7**	**6.7**	**46.7**	**-**	**6.7**	**6.7**	**-**	**26.7**
	自営・自由業－自営商工業	116	10	4	60	2	3	2	8	29
		100.0	**8.6**	**3.4**	**51.7**	**1.7**	**2.6**	**1.7**	**6.9**	**25.0**
	自営・自由業－自由業	41	1	1	26	1	3	2	0	8
		100.0	**2.4**	**2.4**	**63.4**	**2.4**	**7.3**	**4.9**	**-**	**19.5**
	フルタイム－管理職	60	4	0	44	0	2	0	2	10
		100.0	**6.7**	**-**	**73.3**	**-**	**3.3**	**-**	**3.3**	**16.7**
	フルタイム－事務・技術職	283	24	10	175	1	11	13	19	38
		100.0	**8.5**	**3.5**	**61.8**	**0.4**	**3.9**	**4.6**	**6.7**	**13.4**
	フルタイム－労務・技能職	123	17	4	63	2	2	4	9	26
		100.0	**13.8**	**3.3**	**51.2**	**1.6**	**1.6**	**3.3**	**7.3**	**21.1**
	パート・アルバイト	186	14	10	89	0	5	11	21	41
		100.0	**7.5**	**5.4**	**47.8**	**-**	**2.7**	**5.9**	**11.3**	**22.0**
	主婦・主夫専業	163	16	6	60	1	3	9	17	52
		100.0	**9.8**	**3.7**	**36.8**	**0.6**	**1.8**	**5.5**	**10.4**	**31.9**
	学　生	72	25	1	20	4	6	5	2	13
		100.0	**34.7**	**1.4**	**27.8**	**5.6**	**8.3**	**6.9**	**2.8**	**18.1**
	無　職	103	15	11	33	0	0	1	14	31
		100.0	**14.6**	**10.7**	**32.0**	**-**	**-**	**1.0**	**13.6**	**30.1**
世帯年収	～３００万円未満	214	34	15	73	2	5	11	17	63
		100.0	**15.9**	**7.0**	**34.1**	**0.9**	**2.3**	**5.1**	**7.9**	**29.4**
	～４００万円未満	160	17	5	72	3	3	7	13	43
		100.0	**10.6**	**3.1**	**45.0**	**1.9**	**1.9**	**4.4**	**8.1**	**26.9**
	～５００万円未満	160	17	8	73	2	10	8	12	35
		100.0	**10.6**	**5.0**	**45.6**	**1.3**	**6.3**	**5.0**	**7.5**	**21.9**
	～６００万円未満	150	14	6	83	1	5	2	15	29
		100.0	**9.3**	**4.0**	**55.3**	**0.7**	**3.3**	**1.3**	**10.0**	**19.3**
	～７００万円未満	110	12	4	54	1	5	4	10	25
		100.0	**10.9**	**3.6**	**49.1**	**0.9**	**4.5**	**3.6**	**9.1**	**22.7**
	～８００万円未満	91	12	4	48	2	1	6	5	17
		100.0	**13.2**	**4.4**	**52.7**	**2.2**	**1.1**	**6.6**	**5.5**	**18.7**
	～１,０００万円未満	127	7	2	84	0	3	5	7	19
		100.0	**5.5**	**1.6**	**66.1**	**-**	**2.4**	**3.9**	**5.5**	**15.0**
	～１２００万円未満	70	9	1	40	0	2	2	6	10
		100.0	**12.9**	**1.4**	**57.1**	**-**	**2.9**	**2.9**	**8.6**	**14.3**
	１２００万円以上	69	3	3	49	0	1	3	6	5
		100.0	**4.3**	**4.3**	**71.0**	**-**	**1.4**	**4.3**	**8.7**	**7.2**

ポイント差	+10	+5	-5	-10

[165] 表頭:[Q13_1i]問１３　イ）利用決済手段　ｉ）　動画配信サービス(MA)
アイテム条件:Q12b(1:6)%Q12c(1:6)%Q12d(1:6)%Q12e(1:6)%Q12f(1:6)

表側:[SEXAGE]性年代(MA)

		全体	現金	銀行振込	クレジットカード	デビットカード	電子マネー	モバイルウォレット	その他	無回答
全体		1,163	127	48	578	11	36	48	92	252
		100.0	**10.9**	**4.1**	**49.7**	**0.9**	**3.1**	**4.1**	**7.9**	**21.7**
男性	男性小計	597	66	29	308	5	18	24	35	131
		100.0	**11.1**	**4.9**	**51.6**	**0.8**	**3.0**	**4.0**	**5.9**	**21.9**
	１５～１９才	32	12	1	5	1	1	3	2	7
		100.0	**37.5**	**3.1**	**15.6**	**3.1**	**3.1**	**9.4**	**6.3**	**21.9**
	２０～２９才	73	13	2	47	2	3	5	3	5
		100.0	**17.8**	**2.7**	**64.4**	**2.7**	**4.1**	**6.8**	**4.1**	**6.8**
	３０～３９才	106	4	4	70	2	3	5	5	16
		100.0	**3.8**	**3.8**	**66.0**	**1.9**	**2.8**	**4.7**	**4.7**	**15.1**
	４０～４９才	112	17	3	66	0	3	5	1	21
		100.0	**15.2**	**2.7**	**58.9**	**-**	**2.7**	**4.5**	**0.9**	**18.8**
	５０～５９才	96	5	1	58	0	4	2	9	20
		100.0	**5.2**	**1.0**	**60.4**	**-**	**4.2**	**2.1**	**9.4**	**20.8**
	６０～６９才	107	8	9	43	0	4	3	8	33
		100.0	**7.5**	**8.4**	**40.2**	**-**	**3.7**	**2.8**	**7.5**	**30.8**
	７０～７９才	71	7	9	19	0	0	1	7	29
		100.0	**9.9**	**12.7**	**26.8**	**-**	**-**	**1.4**	**9.9**	**40.8**
女性	女性小計	566	61	19	270	6	18	24	57	121
		100.0	**10.8**	**3.4**	**47.7**	**1.1**	**3.2**	**4.2**	**10.1**	**21.4**
	１５～１９才	26	9	0	8	1	3	3	0	4
		100.0	**34.6**	**-**	**30.8**	**3.8**	**11.5**	**11.5**	**-**	**15.4**
	２０～２９才	71	13	3	39	1	5	2	3	8
		100.0	**18.3**	**4.2**	**54.9**	**1.4**	**7.0**	**2.8**	**4.2**	**11.3**
	３０～３９才	96	7	1	69	0	5	2	4	10
		100.0	**7.3**	**1.0**	**71.9**	**-**	**5.2**	**2.1**	**4.2**	**10.4**
	４０～４９才	96	7	3	57	1	2	6	11	11
		100.0	**7.3**	**3.1**	**59.4**	**1.0**	**2.1**	**6.3**	**11.5**	**11.5**
	５０～５９才	103	6	3	49	3	2	5	14	22
		100.0	**5.8**	**2.9**	**47.6**	**2.9**	**1.9**	**4.9**	**13.6**	**21.4**
	６０～６９才	104	13	7	33	0	1	4	17	29
		100.0	**12.5**	**6.7**	**31.7**	**-**	**1.0**	**3.8**	**16.3**	**27.9**
	７０～７９才	70	6	2	15	0	0	2	8	37
		100.0	**8.6**	**2.9**	**21.4**	**-**	**-**	**2.9**	**11.4**	**52.9**

ポイント差	+10	+5	-5	-10

[166] 表頭:[Q13_1j]問１３　イ）利用決済手段　ｊ）　タクシー(MA)
アイテム条件:Q12b(1:6)%Q12c(1:6)%Q12d(1:6)%Q12e(1:6)%Q12f(1:6)

		全体	現金	銀行振込	クレジットカード	デビットカード	電子マネー	モバイルウォレット	その他	無回答
全体		1,163	850	2	177	0	88	37	43	146
		100.0	**73.1**	**0.2**	**15.2**	**-**	**7.6**	**3.2**	**3.7**	**12.6**
地域	北海道	52	40	0	9	0	7	1	0	6
		100.0	**76.9**	**-**	**17.3**	**-**	**13.5**	**1.9**	**-**	**11.5**
	東北	75	57	0	6	0	6	2	4	13
		100.0	**76.0**	**-**	**8.0**	**-**	**8.0**	**2.7**	**5.3**	**17.3**
	関東	469	327	1	85	0	53	16	22	52
		100.0	**69.7**	**0.2**	**18.1**	**-**	**11.3**	**3.4**	**4.7**	**11.1**
	北陸	34	21	0	5	0	2	1	1	8
		100.0	**61.8**	**-**	**14.7**	**-**	**5.9**	**2.9**	**2.9**	**23.5**
	東海	136	94	0	26	0	4	4	8	22
		100.0	**69.1**	**-**	**19.1**	**-**	**2.9**	**2.9**	**5.9**	**16.2**
	近畿	180	138	0	29	0	6	4	4	21
		100.0	**76.7**	**-**	**16.1**	**-**	**3.3**	**2.2**	**2.2**	**11.7**
	中国	69	58	0	3	0	3	5	0	7
		100.0	**84.1**	**-**	**4.3**	**-**	**4.3**	**7.2**	**-**	**10.1**
	四国	29	20	0	4	0	0	0	0	6
		100.0	**69.0**	**-**	**13.8**	**-**	**-**	**-**	**-**	**20.7**
	福岡	64	52	1	3	0	3	4	2	5
		100.0	**81.3**	**1.6**	**4.7**	**-**	**4.7**	**6.3**	**3.1**	**7.8**
	九州	48	38	0	6	0	3	0	2	4
		100.0	**79.2**	**-**	**12.5**	**-**	**6.3**	**-**	**4.2**	**8.3**
	沖縄	7	5	0	1	0	1	0	0	2
		100.0	**71.4**	**-**	**14.3**	**-**	**14.3**	**-**	**-**	**28.6**
都市規模	21大都市	373	269	2	69	0	37	15	14	39
		100.0	**72.1**	**0.5**	**18.5**	**-**	**9.9**	**4.0**	**3.8**	**10.5**
	15万以上都市	339	252	0	51	0	26	11	11	40
		100.0	**74.3**	**-**	**15.0**	**-**	**7.7**	**3.2**	**3.2**	**11.8**
	15万未満都市	365	268	0	45	0	22	10	14	53
		100.0	**73.4**	**-**	**12.3**	**-**	**6.0**	**2.7**	**3.8**	**14.5**
	郡部	86	61	0	12	0	3	1	4	14
		100.0	**70.9**	**-**	**14.0**	**-**	**3.5**	**1.2**	**4.7**	**16.3**
性別	男性	597	432	1	100	0	47	17	17	79
		100.0	**72.4**	**0.2**	**16.8**	**-**	**7.9**	**2.8**	**2.8**	**13.2**
	女性	566	418	1	77	0	41	20	26	67
		100.0	**73.9**	**0.2**	**13.6**	**-**	**7.2**	**3.5**	**4.6**	**11.8**
年齢	１５～１９才	58	44	0	1	0	2	3	2	10
		100.0	**75.9**	**-**	**1.7**	**-**	**3.4**	**5.2**	**3.4**	**17.2**
	２０～２９才	144	111	0	21	0	21	9	6	10
		100.0	**77.1**	**-**	**14.6**	**-**	**14.6**	**6.3**	**4.2**	**6.9**
	３０～３９才	202	140	1	46	0	23	12	4	24
		100.0	**69.3**	**0.5**	**22.8**	**-**	**11.4**	**5.9**	**2.0**	**11.9**
	４０～４９才	208	153	0	36	0	16	5	8	21
		100.0	**73.6**	**-**	**17.3**	**-**	**7.7**	**2.4**	**3.8**	**10.1**
	５０～５９才	199	141	0	36	0	12	6	12	24
		100.0	**70.9**	**-**	**18.1**	**-**	**6.0**	**3.0**	**6.0**	**12.1**
	６０～６９才	211	162	0	22	0	12	2	7	28
		100.0	**76.8**	**-**	**10.4**	**-**	**5.7**	**0.9**	**3.3**	**13.3**
	７０～７９才	141	99	1	15	0	2	0	4	29
		100.0	**70.2**	**0.7**	**10.6**	**-**	**1.4**	**-**	**2.8**	**20.6**

ポイント差	+10	+5	-5	-10

[167] 表頭:[Q13_1j]問１３　イ）利用決済手段　ｊ）　タクシー(MA)
アイテム条件:Q12b(1:6)%Q12c(1:6)%Q12d(1:6)%Q12e(1:6)%Q12f(1:6)

		全体	現金	銀行振込	クレジットカード	デビットカード	電子マネー	モバイルウォレット	その他	無回答
全体		1,163	850	2	177	0	88	37	43	146
		100.0	**73.1**	**0.2**	**15.2**	**-**	**7.6**	**3.2**	**3.7**	**12.6**
職業	自営・自由業－農林漁業	15	9	0	3	0	2	1	0	3
		100.0	**60.0**	**-**	**20.0**	**-**	**13.3**	**6.7**	**-**	**20.0**
	自営・自由業－自営商工業	116	81	0	17	0	8	1	4	18
		100.0	**69.8**	**-**	**14.7**	**-**	**6.9**	**0.9**	**3.4**	**15.5**
	自営・自由業－自由業	41	32	0	6	0	9	2	0	4
		100.0	**78.0**	**-**	**14.6**	**-**	**22.0**	**4.9**	**-**	**9.8**
	フルタイム－管理職	60	45	0	22	0	7	3	0	4
		100.0	**75.0**	**-**	**36.7**	**-**	**11.7**	**5.0**	**-**	**6.7**
	フルタイム－事務・技術職	283	207	1	55	0	27	10	10	23
		100.0	**73.1**	**0.4**	**19.4**	**-**	**9.5**	**3.5**	**3.5**	**8.1**
	フルタイム－労務・技能職	123	86	0	17	0	8	4	7	20
		100.0	**69.9**	**-**	**13.8**	**-**	**6.5**	**3.3**	**5.7**	**16.3**
	パート・アルバイト	186	134	0	20	0	10	5	10	23
		100.0	**72.0**	**-**	**10.8**	**-**	**5.4**	**2.7**	**5.4**	**12.4**
	主婦・主夫専業	163	126	1	19	0	7	5	4	23
		100.0	**77.3**	**0.6**	**11.7**	**-**	**4.3**	**3.1**	**2.5**	**14.1**
	学　生	72	55	0	2	0	8	5	2	12
		100.0	**76.4**	**-**	**2.8**	**-**	**11.1**	**6.9**	**2.8**	**16.7**
	無　職	103	75	0	15	0	2	1	6	16
		100.0	**72.8**	**-**	**14.6**	**-**	**1.9**	**1.0**	**5.8**	**15.5**
世帯年収	～３００万円未満	214	159	0	21	0	12	7	5	36
		100.0	**74.3**	**-**	**9.8**	**-**	**5.6**	**3.3**	**2.3**	**16.8**
	～４００万円未満	160	113	1	25	0	8	2	7	25
		100.0	**70.6**	**0.6**	**15.6**	**-**	**5.0**	**1.3**	**4.4**	**15.6**
	～５００万円未満	160	119	0	26	0	9	3	5	14
		100.0	**74.4**	**-**	**16.3**	**-**	**5.6**	**1.9**	**3.1**	**8.8**
	～６００万円未満	150	111	0	20	0	10	5	8	19
		100.0	**74.0**	**-**	**13.3**	**-**	**6.7**	**3.3**	**5.3**	**12.7**
	～７００万円未満	110	79	0	13	0	9	4	4	15
		100.0	**71.8**	**-**	**11.8**	**-**	**8.2**	**3.6**	**3.6**	**13.6**
	～８００万円未満	91	63	0	12	0	2	3	3	17
		100.0	**69.2**	**-**	**13.2**	**-**	**2.2**	**3.3**	**3.3**	**18.7**
	～１,０００万円未満	127	100	1	23	0	12	5	3	7
		100.0	**78.7**	**0.8**	**18.1**	**-**	**9.4**	**3.9**	**2.4**	**5.5**
	～１２００万円未満	70	49	0	13	0	10	4	4	7
		100.0	**70.0**	**-**	**18.6**	**-**	**14.3**	**5.7**	**5.7**	**10.0**
	１２００万円以上	69	49	0	24	0	16	4	2	3
		100.0	**71.0**	**-**	**34.8**	**-**	**23.2**	**5.8**	**2.9**	**4.3**

ポイント差	+10	+5	-5	-10

[168] 表頭:[Q13_1j]問１３　イ）利用決済手段　ｊ）　タクシー(MA)
アイテム条件:Q12b(1:6)%Q12c(1:6)%Q12d(1:6)%Q12e(1:6)%Q12f(1:6)

表側:[SEXAGE]性年代(MA)

		全体	現金	銀行振込	クレジットカード	デビットカード	電子マネー	モバイルウォレット	その他	無回答
全体		1,163	850	2	177	0	88	37	43	146
		100.0	**73.1**	**0.2**	**15.2**	**-**	**7.6**	**3.2**	**3.7**	**12.6**
男性	男性小計	597	432	1	100	0	47	17	17	79
		100.0	**72.4**	**0.2**	**16.8**	**-**	**7.9**	**2.8**	**2.8**	**13.2**
	１５～１９才	32	22	0	0	0	2	2	2	6
		100.0	**68.8**	**-**	**-**	**-**	**6.3**	**6.3**	**6.3**	**18.8**
	２０～２９才	73	58	0	12	0	10	5	4	4
		100.0	**79.5**	**-**	**16.4**	**-**	**13.7**	**6.8**	**5.5**	**5.5**
	３０～３９才	106	68	1	23	0	12	4	2	15
		100.0	**64.2**	**0.9**	**21.7**	**-**	**11.3**	**3.8**	**1.9**	**14.2**
	４０～４９才	112	85	0	20	0	8	2	1	14
		100.0	**75.9**	**-**	**17.9**	**-**	**7.1**	**1.8**	**0.9**	**12.5**
	５０～５９才	96	66	0	20	0	7	4	3	12
		100.0	**68.8**	**-**	**20.8**	**-**	**7.3**	**4.2**	**3.1**	**12.5**
	６０～６９才	107	83	0	13	0	7	0	3	15
		100.0	**77.6**	**-**	**12.1**	**-**	**6.5**	**-**	**2.8**	**14.0**
	７０～７９才	71	50	0	12	0	1	0	2	13
		100.0	**70.4**	**-**	**16.9**	**-**	**1.4**	**-**	**2.8**	**18.3**
女性	女性小計	566	418	1	77	0	41	20	26	67
		100.0	**73.9**	**0.2**	**13.6**	**-**	**7.2**	**3.5**	**4.6**	**11.8**
	１５～１９才	26	22	0	1	0	0	1	0	4
		100.0	**84.6**	**-**	**3.8**	**-**	**-**	**3.8**	**-**	**15.4**
	２０～２９才	71	53	0	9	0	11	4	2	6
		100.0	**74.6**	**-**	**12.7**	**-**	**15.5**	**5.6**	**2.8**	**8.5**
	３０～３９才	96	72	0	23	0	11	8	2	9
		100.0	**75.0**	**-**	**24.0**	**-**	**11.5**	**8.3**	**2.1**	**9.4**
	４０～４９才	96	68	0	16	0	8	3	7	7
		100.0	**70.8**	**-**	**16.7**	**-**	**8.3**	**3.1**	**7.3**	**7.3**
	５０～５９才	103	75	0	16	0	5	2	9	12
		100.0	**72.8**	**-**	**15.5**	**-**	**4.9**	**1.9**	**8.7**	**11.7**
	６０～６９才	104	79	0	9	0	5	2	4	13
		100.0	**76.0**	**-**	**8.7**	**-**	**4.8**	**1.9**	**3.8**	**12.5**
	７０～７９才	70	49	1	3	0	1	0	2	16
		100.0	**70.0**	**1.4**	**4.3**	**-**	**1.4**	**-**	**2.9**	**22.9**

ポイント差	+10	+5	-5	-10

[169] 表頭:[Q13_2a]問１３　ロ）キャッシュレス決済を利用する理由　ａ）銀行振込(MA)
アイテム条件:Q12b(1:6)%Q12c(1:6)%Q12d(1:6)%Q12e(1:6)%Q12f(1:6)

		全体	現金を持ち運ぶのが邪魔	支払いにかかる時間が短い	使用するとポイントが貯まる	偽造の心配が少なく、安全である	盗難や紛失に強い	オートチャージ機能が便利	個人間送金に便利	衛生面で、現金に触れることに抵抗感がある	店によっては現金が使えない	その他	利用していない	無回答
全体		1,163	220	125	25	124	121	13	90	15	53	41	435	115
		100.0	**18.9**	**10.7**	**2.1**	**10.7**	**10.4**	**1.1**	**7.7**	**1.3**	**4.6**	**3.5**	**37.4**	**9.9**
地域	北海道	52	8	1	1	6	4	0	3	1	3	2	22	7
		100.0	**15.4**	**1.9**	**1.9**	**11.5**	**7.7**	**-**	**5.8**	**1.9**	**5.8**	**3.8**	**42.3**	**13.5**
	東北	75	8	11	1	6	8	0	4	3	4	2	28	13
		100.0	**10.7**	**14.7**	**1.3**	**8.0**	**10.7**	**-**	**5.3**	**4.0**	**5.3**	**2.7**	**37.3**	**17.3**
	関東	469	85	56	13	56	48	7	40	6	25	21	164	39
		100.0	**18.1**	**11.9**	**2.8**	**11.9**	**10.2**	**1.5**	**8.5**	**1.3**	**5.3**	**4.5**	**35.0**	**8.3**
	北陸	34	8	3	0	2	3	0	3	0	2	0	15	4
		100.0	**23.5**	**8.8**	**-**	**5.9**	**8.8**	**-**	**8.8**	**-**	**5.9**	**-**	**44.1**	**11.8**
	東海	136	27	10	1	12	15	1	9	0	4	4	58	16
		100.0	**19.9**	**7.4**	**0.7**	**8.8**	**11.0**	**0.7**	**6.6**	**-**	**2.9**	**2.9**	**42.6**	**11.8**
	近畿	180	43	22	3	19	22	2	12	2	10	6	59	16
		100.0	**23.9**	**12.2**	**1.7**	**10.6**	**12.2**	**1.1**	**6.7**	**1.1**	**5.6**	**3.3**	**32.8**	**8.9**
	中国	69	11	7	0	10	9	1	6	1	0	4	28	6
		100.0	**15.9**	**10.1**	**-**	**14.5**	**13.0**	**1.4**	**8.7**	**1.4**	**-**	**5.8**	**40.6**	**8.7**
	四国	29	6	2	0	5	3	2	1	1	0	0	12	2
		100.0	**20.7**	**6.9**	**-**	**17.2**	**10.3**	**6.9**	**3.4**	**3.4**	**-**	**-**	**41.4**	**6.9**
	福岡	64	16	10	4	3	4	0	6	1	2	1	25	5
		100.0	**25.0**	**15.6**	**6.3**	**4.7**	**6.3**	**-**	**9.4**	**1.6**	**3.1**	**1.6**	**39.1**	**7.8**
	九州	48	8	3	2	5	4	0	5	0	3	1	21	5
		100.0	**16.7**	**6.3**	**4.2**	**10.4**	**8.3**	**-**	**10.4**	**-**	**6.3**	**2.1**	**43.8**	**10.4**
	沖縄	7	0	0	0	0	1	0	1	0	0	0	3	2
		100.0	**-**	**-**	**-**	**-**	**14.3**	**-**	**14.3**	**-**	**-**	**-**	**42.9**	**28.6**
都市規模	21大都市	373	68	46	10	36	34	4	36	6	22	19	131	31
		100.0	**18.2**	**12.3**	**2.7**	**9.7**	**9.1**	**1.1**	**9.7**	**1.6**	**5.9**	**5.1**	**35.1**	**8.3**
	15万以上都市	339	51	30	10	45	33	5	27	6	19	10	135	34
		100.0	**15.0**	**8.8**	**2.9**	**13.3**	**9.7**	**1.5**	**8.0**	**1.8**	**5.6**	**2.9**	**39.8**	**10.0**
	15万未満都市	365	87	33	3	37	47	4	21	1	9	11	135	42
		100.0	**23.8**	**9.0**	**0.8**	**10.1**	**12.9**	**1.1**	**5.8**	**0.3**	**2.5**	**3.0**	**37.0**	**11.5**
	郡部	86	14	16	2	6	7	0	6	2	3	1	34	8
		100.0	**16.3**	**18.6**	**2.3**	**7.0**	**8.1**	**-**	**7.0**	**2.3**	**3.5**	**1.2**	**39.5**	**9.3**
性別	男性	597	127	56	14	63	73	7	43	6	22	19	227	61
		100.0	**21.3**	**9.4**	**2.3**	**10.6**	**12.2**	**1.2**	**7.2**	**1.0**	**3.7**	**3.2**	**38.0**	**10.2**
	女性	566	93	69	11	61	48	6	47	9	31	22	208	54
		100.0	**16.4**	**12.2**	**1.9**	**10.8**	**8.5**	**1.1**	**8.3**	**1.6**	**5.5**	**3.9**	**36.7**	**9.5**
年齢	１５～１９才	58	1	5	0	4	4	2	1	1	1	1	36	8
		100.0	**1.7**	**8.6**	**-**	**6.9**	**6.9**	**3.4**	**1.7**	**1.7**	**1.7**	**1.7**	**62.1**	**13.8**
	２０～２９才	144	24	20	2	11	12	1	13	3	6	3	71	3
		100.0	**16.7**	**13.9**	**1.4**	**7.6**	**8.3**	**0.7**	**9.0**	**2.1**	**4.2**	**2.1**	**49.3**	**2.1**
	３０～３９才	202	22	16	6	16	23	0	17	2	13	6	92	18
		100.0	**10.9**	**7.9**	**3.0**	**7.9**	**11.4**	**-**	**8.4**	**1.0**	**6.4**	**3.0**	**45.5**	**8.9**
	４０～４９才	208	33	21	3	22	18	1	11	3	8	10	93	15
		100.0	**15.9**	**10.1**	**1.4**	**10.6**	**8.7**	**0.5**	**5.3**	**1.4**	**3.8**	**4.8**	**44.7**	**7.2**
	５０～５９才	199	43	21	7	25	13	1	16	2	7	13	69	19
		100.0	**21.6**	**10.6**	**3.5**	**12.6**	**6.5**	**0.5**	**8.0**	**1.0**	**3.5**	**6.5**	**34.7**	**9.5**
	６０～６９才	211	59	27	2	27	33	3	23	2	11	4	42	27
		100.0	**28.0**	**12.8**	**0.9**	**12.8**	**15.6**	**1.4**	**10.9**	**0.9**	**5.2**	**1.9**	**19.9**	**12.8**
	７０～７９才	141	38	15	5	19	18	5	9	2	7	4	32	25
		100.0	**27.0**	**10.6**	**3.5**	**13.5**	**12.8**	**3.5**	**6.4**	**1.4**	**5.0**	**2.8**	**22.7**	**17.7**

ポイント差	+10	+5	-5	-10

[170] 表頭:[Q13_2a]問１３　ロ）キャッシュレス決済を利用する理由　ａ）銀行振込(MA)
アイテム条件:Q12b(1:6)%Q12c(1:6)%Q12d(1:6)%Q12e(1:6)%Q12f(1:6)

		全体	現金を持ち運ぶのが邪魔	支払いにかかる時間が短い	使用するとポイントが貯まる	偽造の心配が少なく、安全である	盗難や紛失に強い	オートチャージ機能が便利	個人間送金に便利	衛生面で、現金に触れることに抵抗感がある	店によっては現金が使えない	その他	利用していない	無回答
全体		1,163	220	125	25	124	121	13	90	15	53	41	435	115
		100.0	**18.9**	**10.7**	**2.1**	**10.7**	**10.4**	**1.1**	**7.7**	**1.3**	**4.6**	**3.5**	**37.4**	**9.9**
職業	自営・自由業－農林漁業	15	4	2	0	0	0	0	1	0	0	0	6	2
		100.0	**26.7**	**13.3**	**-**	**-**	**-**	**-**	**6.7**	**-**	**-**	**-**	**40.0**	**13.3**
	自営・自由業－自営商工業	116	28	16	4	13	12	0	6	0	9	8	29	10
		100.0	**24.1**	**13.8**	**3.4**	**11.2**	**10.3**	**-**	**5.2**	**-**	**7.8**	**6.9**	**25.0**	**8.6**
	自営・自由業－自由業	41	11	5	1	3	5	0	8	1	1	0	13	4
		100.0	**26.8**	**12.2**	**2.4**	**7.3**	**12.2**	**-**	**19.5**	**2.4**	**2.4**	**-**	**31.7**	**9.8**
	フルタイム－管理職	60	12	6	1	8	4	1	5	0	2	8	18	7
		100.0	**20.0**	**10.0**	**1.7**	**13.3**	**6.7**	**1.7**	**8.3**	**-**	**3.3**	**13.3**	**30.0**	**11.7**
	フルタイム－事務・技術職	283	47	23	6	32	35	2	25	3	7	10	131	14
		100.0	**16.6**	**8.1**	**2.1**	**11.3**	**12.4**	**0.7**	**8.8**	**1.1**	**2.5**	**3.5**	**46.3**	**4.9**
	フルタイム－労務・技能職	123	16	8	2	15	12	1	7	2	5	2	53	15
		100.0	**13.0**	**6.5**	**1.6**	**12.2**	**9.8**	**0.8**	**5.7**	**1.6**	**4.1**	**1.6**	**43.1**	**12.2**
	パート・アルバイト	186	32	19	3	19	17	0	9	4	10	5	79	18
		100.0	**17.2**	**10.2**	**1.6**	**10.2**	**9.1**	**-**	**4.8**	**2.2**	**5.4**	**2.7**	**42.5**	**9.7**
	主婦・主夫専業	163	31	22	4	16	18	3	21	2	13	7	36	23
		100.0	**19.0**	**13.5**	**2.5**	**9.8**	**11.0**	**1.8**	**12.9**	**1.2**	**8.0**	**4.3**	**22.1**	**14.1**
	学　生	72	3	5	0	4	5	3	0	1	1	1	47	8
		100.0	**4.2**	**6.9**	**-**	**5.6**	**6.9**	**4.2**	**-**	**1.4**	**1.4**	**1.4**	**65.3**	**11.1**
	無　職	103	35	19	4	14	13	3	8	2	5	0	23	14
		100.0	**34.0**	**18.4**	**3.9**	**13.6**	**12.6**	**2.9**	**7.8**	**1.9**	**4.9**	**-**	**22.3**	**13.6**
世帯年収	～３００万円未満	214	43	32	2	25	22	4	13	3	9	2	82	23
		100.0	**20.1**	**15.0**	**0.9**	**11.7**	**10.3**	**1.9**	**6.1**	**1.4**	**4.2**	**0.9**	**38.3**	**10.7**
	～４００万円未満	160	41	17	5	17	13	2	9	2	8	5	51	20
		100.0	**25.6**	**10.6**	**3.1**	**10.6**	**8.1**	**1.3**	**5.6**	**1.3**	**5.0**	**3.1**	**31.9**	**12.5**
	～５００万円未満	160	34	17	5	11	19	2	10	2	9	5	56	15
		100.0	**21.3**	**10.6**	**3.1**	**6.9**	**11.9**	**1.3**	**6.3**	**1.3**	**5.6**	**3.1**	**35.0**	**9.4**
	～６００万円未満	150	16	12	2	21	17	2	15	1	11	5	57	16
		100.0	**10.7**	**8.0**	**1.3**	**14.0**	**11.3**	**1.3**	**10.0**	**0.7**	**7.3**	**3.3**	**38.0**	**10.7**
	～７００万円未満	110	16	8	4	14	17	0	10	0	1	1	51	11
		100.0	**14.5**	**7.3**	**3.6**	**12.7**	**15.5**	**-**	**9.1**	**-**	**0.9**	**0.9**	**46.4**	**10.0**
	～８００万円未満	91	15	6	1	9	7	1	5	5	3	3	42	10
		100.0	**16.5**	**6.6**	**1.1**	**9.9**	**7.7**	**1.1**	**5.5**	**5.5**	**3.3**	**3.3**	**46.2**	**11.0**
	～１,０００万円未満	127	27	16	1	15	8	1	11	2	4	10	44	9
		100.0	**21.3**	**12.6**	**0.8**	**11.8**	**6.3**	**0.8**	**8.7**	**1.6**	**3.1**	**7.9**	**34.6**	**7.1**
	～１２００万円未満	70	15	8	4	4	8	0	7	0	3	3	28	5
		100.0	**21.4**	**11.4**	**5.7**	**5.7**	**11.4**	**-**	**10.0**	**-**	**4.3**	**4.3**	**40.0**	**7.1**
	１２００万円以上	69	13	8	1	7	10	1	9	0	3	7	19	4
		100.0	**18.8**	**11.6**	**1.4**	**10.1**	**14.5**	**1.4**	**13.0**	**-**	**4.3**	**10.1**	**27.5**	**5.8**

ポイント差	+10	+5	-5	-10

[171] 表頭:[Q13_2a]問１３　ロ）キャッシュレス決済を利用する理由　ａ）銀行振込(MA)
アイテム条件:Q12b(1:6)%Q12c(1:6)%Q12d(1:6)%Q12e(1:6)%Q12f(1:6)

表側:[SEXAGE]性年代(MA)

		全体	現金を持ち運ぶのが邪魔	支払いにかかる時間が短い	使用するとポイントが貯まる	偽造の心配が少なく、安全である	盗難や紛失に強い	オートチャージ機能が便利	個人間送金に便利	衛生面で、現金に触れることに抵抗感がある	店によっては現金が使えない	その他	利用していない	無回答
全体		1,163	220	125	25	124	121	13	90	15	53	41	435	115
		100.0	**18.9**	**10.7**	**2.1**	**10.7**	**10.4**	**1.1**	**7.7**	**1.3**	**4.6**	**3.5**	**37.4**	**9.9**
男性	男性小計	597	127	56	14	63	73	7	43	6	22	19	227	61
		100.0	**21.3**	**9.4**	**2.3**	**10.6**	**12.2**	**1.2**	**7.2**	**1.0**	**3.7**	**3.2**	**38.0**	**10.2**
	１５～１９才	32	1	2	0	1	3	1	1	0	0	0	23	4
		100.0	**3.1**	**6.3**	**-**	**3.1**	**9.4**	**3.1**	**3.1**	**-**	**-**	**-**	**71.9**	**12.5**
	２０～２９才	73	13	10	2	6	6	0	8	1	4	1	36	2
		100.0	**17.8**	**13.7**	**2.7**	**8.2**	**8.2**	**-**	**11.0**	**1.4**	**5.5**	**1.4**	**49.3**	**2.7**
	３０～３９才	106	11	7	3	7	15	0	8	1	5	3	48	12
		100.0	**10.4**	**6.6**	**2.8**	**6.6**	**14.2**	**-**	**7.5**	**0.9**	**4.7**	**2.8**	**45.3**	**11.3**
	４０～４９才	112	19	8	2	12	11	1	5	1	3	6	50	10
		100.0	**17.0**	**7.1**	**1.8**	**10.7**	**9.8**	**0.9**	**4.5**	**0.9**	**2.7**	**5.4**	**44.6**	**8.9**
	５０～５９才	96	29	8	4	13	5	1	5	1	4	6	34	7
		100.0	**30.2**	**8.3**	**4.2**	**13.5**	**5.2**	**1.0**	**5.2**	**1.0**	**4.2**	**6.3**	**35.4**	**7.3**
	６０～６９才	107	31	12	0	12	20	1	9	1	4	2	22	16
		100.0	**29.0**	**11.2**	**-**	**11.2**	**18.7**	**0.9**	**8.4**	**0.9**	**3.7**	**1.9**	**20.6**	**15.0**
	７０～７９才	71	23	9	3	12	13	3	7	1	2	1	14	10
		100.0	**32.4**	**12.7**	**4.2**	**16.9**	**18.3**	**4.2**	**9.9**	**1.4**	**2.8**	**1.4**	**19.7**	**14.1**
女性	女性小計	566	93	69	11	61	48	6	47	9	31	22	208	54
		100.0	**16.4**	**12.2**	**1.9**	**10.8**	**8.5**	**1.1**	**8.3**	**1.6**	**5.5**	**3.9**	**36.7**	**9.5**
	１５～１９才	26	0	3	0	3	1	1	0	1	1	1	13	4
		100.0	**-**	**11.5**	**-**	**11.5**	**3.8**	**3.8**	**-**	**3.8**	**3.8**	**3.8**	**50.0**	**15.4**
	２０～２９才	71	11	10	0	5	6	1	5	2	2	2	35	1
		100.0	**15.5**	**14.1**	**-**	**7.0**	**8.5**	**1.4**	**7.0**	**2.8**	**2.8**	**2.8**	**49.3**	**1.4**
	３０～３９才	96	11	9	3	9	8	0	9	1	8	3	44	6
		100.0	**11.5**	**9.4**	**3.1**	**9.4**	**8.3**	**-**	**9.4**	**1.0**	**8.3**	**3.1**	**45.8**	**6.3**
	４０～４９才	96	14	13	1	10	7	0	6	2	5	4	43	5
		100.0	**14.6**	**13.5**	**1.0**	**10.4**	**7.3**	**-**	**6.3**	**2.1**	**5.2**	**4.2**	**44.8**	**5.2**
	５０～５９才	103	14	13	3	12	8	0	11	1	3	7	35	12
		100.0	**13.6**	**12.6**	**2.9**	**11.7**	**7.8**	**-**	**10.7**	**1.0**	**2.9**	**6.8**	**34.0**	**11.7**
	６０～６９才	104	28	15	2	15	13	2	14	1	7	2	20	11
		100.0	**26.9**	**14.4**	**1.9**	**14.4**	**12.5**	**1.9**	**13.5**	**1.0**	**6.7**	**1.9**	**19.2**	**10.6**
	７０～７９才	70	15	6	2	7	5	2	2	1	5	3	18	15
		100.0	**21.4**	**8.6**	**2.9**	**10.0**	**7.1**	**2.9**	**2.9**	**1.4**	**7.1**	**4.3**	**25.7**	**21.4**

ポイント差	+10	+5	-5	-10

[172] 表頭:[Q13_2b]問１３　ロ）キャッシュレス決済を利用する理由　ｂ）クレジットカード(MA)
アイテム条件:Q12b(1:6)%Q12c(1:6)%Q12d(1:6)%Q12e(1:6)%Q12f(1:6)

		全体	現金を持ち運ぶのが邪魔	支払いにかかる時間が短い	使用するとポイントが貯まる	偽造の心配が少なく、安全である	盗難や紛失に強い	オートチャージ機能が便利	個人間送金に便利	衛生面で、現金に触れることに抵抗感がある	店によっては現金が使えない	その他	利用していない	無回答
全体		1,163	374	376	716	59	81	26	5	86	56	26	131	80
		100.0	**32.2**	**32.3**	**61.6**	**5.1**	**7.0**	**2.2**	**0.4**	**7.4**	**4.8**	**2.2**	**11.3**	**6.9**
地域	北海道	52	19	19	35	2	6	2	0	6	2	2	4	4
		100.0	**36.5**	**36.5**	**67.3**	**3.8**	**11.5**	**3.8**	**-**	**11.5**	**3.8**	**3.8**	**7.7**	**7.7**
	東北	75	21	21	45	4	7	0	0	5	2	4	6	11
		100.0	**28.0**	**28.0**	**60.0**	**5.3**	**9.3**	**-**	**-**	**6.7**	**2.7**	**5.3**	**8.0**	**14.7**
	関東	469	167	164	291	27	36	14	4	43	28	12	47	24
		100.0	**35.6**	**35.0**	**62.0**	**5.8**	**7.7**	**3.0**	**0.9**	**9.2**	**6.0**	**2.6**	**10.0**	**5.1**
	北陸	34	11	10	15	3	2	0	0	3	2	0	4	5
		100.0	**32.4**	**29.4**	**44.1**	**8.8**	**5.9**	**-**	**-**	**8.8**	**5.9**	**-**	**11.8**	**14.7**
	東海	136	43	50	96	4	8	3	0	6	3	2	9	10
		100.0	**31.6**	**36.8**	**70.6**	**2.9**	**5.9**	**2.2**	**-**	**4.4**	**2.2**	**1.5**	**6.6**	**7.4**
	近畿	180	53	52	118	6	12	2	0	10	10	2	27	9
		100.0	**29.4**	**28.9**	**65.6**	**3.3**	**6.7**	**1.1**	**-**	**5.6**	**5.6**	**1.1**	**15.0**	**5.0**
	中国	69	23	23	32	4	4	1	1	4	3	2	12	7
		100.0	**33.3**	**33.3**	**46.4**	**5.8**	**5.8**	**1.4**	**1.4**	**5.8**	**4.3**	**2.9**	**17.4**	**10.1**
	四国	29	6	9	14	1	1	0	0	2	1	0	5	2
		100.0	**20.7**	**31.0**	**48.3**	**3.4**	**3.4**	**-**	**-**	**6.9**	**3.4**	**-**	**17.2**	**6.9**
	福岡	64	19	17	40	4	4	3	0	3	3	1	7	3
		100.0	**29.7**	**26.6**	**62.5**	**6.3**	**6.3**	**4.7**	**-**	**4.7**	**4.7**	**1.6**	**10.9**	**4.7**
	九州	48	11	9	28	3	1	1	0	3	2	0	8	4
		100.0	**22.9**	**18.8**	**58.3**	**6.3**	**2.1**	**2.1**	**-**	**6.3**	**4.2**	**-**	**16.7**	**8.3**
	沖縄	7	1	2	2	1	0	0	0	1	0	1	2	1
		100.0	**14.3**	**28.6**	**28.6**	**14.3**	**-**	**-**	**-**	**14.3**	**-**	**14.3**	**28.6**	**14.3**
都市規模	21大都市	373	131	129	244	17	32	10	2	29	24	5	35	21
		100.0	**35.1**	**34.6**	**65.4**	**4.6**	**8.6**	**2.7**	**0.5**	**7.8**	**6.4**	**1.3**	**9.4**	**5.6**
	15万以上都市	339	90	108	207	17	25	4	1	27	17	9	39	26
		100.0	**26.5**	**31.9**	**61.1**	**5.0**	**7.4**	**1.2**	**0.3**	**8.0**	**5.0**	**2.7**	**11.5**	**7.7**
	15万未満都市	365	127	109	215	21	18	11	1	28	11	9	46	28
		100.0	**34.8**	**29.9**	**58.9**	**5.8**	**4.9**	**3.0**	**0.3**	**7.7**	**3.0**	**2.5**	**12.6**	**7.7**
	郡部	86	26	30	50	4	6	1	1	2	4	3	11	5
		100.0	**30.2**	**34.9**	**58.1**	**4.7**	**7.0**	**1.2**	**1.2**	**2.3**	**4.7**	**3.5**	**12.8**	**5.8**
性別	男性	597	200	192	341	34	46	11	5	28	37	12	72	45
		100.0	**33.5**	**32.2**	**57.1**	**5.7**	**7.7**	**1.8**	**0.8**	**4.7**	**6.2**	**2.0**	**12.1**	**7.5**
	女性	566	174	184	375	25	35	15	0	58	19	14	59	35
		100.0	**30.7**	**32.5**	**66.3**	**4.4**	**6.2**	**2.7**	**-**	**10.2**	**3.4**	**2.5**	**10.4**	**6.2**
年齢	１５～１９才	58	1	8	6	2	1	0	0	1	1	0	35	8
		100.0	**1.7**	**13.8**	**10.3**	**3.4**	**1.7**	**-**	**-**	**1.7**	**1.7**	**-**	**60.3**	**13.8**
	２０～２９才	144	59	56	87	6	4	2	1	12	9	3	17	2
		100.0	**41.0**	**38.9**	**60.4**	**4.2**	**2.8**	**1.4**	**0.7**	**8.3**	**6.3**	**2.1**	**11.8**	**1.4**
	３０～３９才	202	77	71	147	12	11	3	3	16	12	3	9	13
		100.0	**38.1**	**35.1**	**72.8**	**5.9**	**5.4**	**1.5**	**1.5**	**7.9**	**5.9**	**1.5**	**4.5**	**6.4**
	４０～４９才	208	59	59	138	9	20	3	0	15	10	6	19	10
		100.0	**28.4**	**28.4**	**66.3**	**4.3**	**9.6**	**1.4**	**-**	**7.2**	**4.8**	**2.9**	**9.1**	**4.8**
	５０～５９才	199	66	70	138	5	14	6	1	17	6	7	14	14
		100.0	**33.2**	**35.2**	**69.3**	**2.5**	**7.0**	**3.0**	**0.5**	**8.5**	**3.0**	**3.5**	**7.0**	**7.0**
	６０～６９才	211	69	67	133	14	16	4	0	18	14	5	20	15
		100.0	**32.7**	**31.8**	**63.0**	**6.6**	**7.6**	**1.9**	**-**	**8.5**	**6.6**	**2.4**	**9.5**	**7.1**
	７０～７９才	141	43	45	67	11	15	8	0	7	4	2	17	18
		100.0	**30.5**	**31.9**	**47.5**	**7.8**	**10.6**	**5.7**	**-**	**5.0**	**2.8**	**1.4**	**12.1**	**12.8**

ポイント差	+10	+5	-5	-10

[173] 表頭:[Q13_2b]問１３　ロ）キャッシュレス決済を利用する理由　ｂ）クレジットカード(MA)
アイテム条件:Q12b(1:6)%Q12c(1:6)%Q12d(1:6)%Q12e(1:6)%Q12f(1:6)

		全体	現金を持ち運ぶのが邪魔	支払いにかかる時間が短い	使用するとポイントが貯まる	偽造の心配が少なく、安全である	盗難や紛失に強い	オートチャージ機能が便利	個人間送金に便利	衛生面で、現金に触れることに抵抗感がある	店によっては現金が使えない	その他	利用していない	無回答
全体		1,163	374	376	716	59	81	26	5	86	56	26	131	80
		100.0	**32.2**	**32.3**	**61.6**	**5.1**	**7.0**	**2.2**	**0.4**	**7.4**	**4.8**	**2.2**	**11.3**	**6.9**
職業	自営・自由業－農林漁業	15	7	4	9	1	1	1	1	2	1	1	2	1
		100.0	**46.7**	**26.7**	**60.0**	**6.7**	**6.7**	**6.7**	**6.7**	**13.3**	**6.7**	**6.7**	**13.3**	**6.7**
	自営・自由業－自営商工業	116	36	34	64	6	12	1	0	7	9	1	14	10
		100.0	**31.0**	**29.3**	**55.2**	**5.2**	**10.3**	**0.9**	**-**	**6.0**	**7.8**	**0.9**	**12.1**	**8.6**
	自営・自由業－自由業	41	17	11	20	4	4	1	0	2	1	0	4	3
		100.0	**41.5**	**26.8**	**48.8**	**9.8**	**9.8**	**2.4**	**-**	**4.9**	**2.4**	**-**	**9.8**	**7.3**
	フルタイム－管理職	60	22	30	47	3	6	1	0	2	4	3	0	4
		100.0	**36.7**	**50.0**	**78.3**	**5.0**	**10.0**	**1.7**	**-**	**3.3**	**6.7**	**5.0**	**-**	**6.7**
	フルタイム－事務・技術職	283	111	99	196	14	17	6	2	22	10	5	14	11
		100.0	**39.2**	**35.0**	**69.3**	**4.9**	**6.0**	**2.1**	**0.7**	**7.8**	**3.5**	**1.8**	**4.9**	**3.9**
	フルタイム－労務・技能職	123	35	39	74	4	4	1	1	5	8	5	11	12
		100.0	**28.5**	**31.7**	**60.2**	**3.3**	**3.3**	**0.8**	**0.8**	**4.1**	**6.5**	**4.1**	**8.9**	**9.8**
	パート・アルバイト	186	48	50	124	7	13	4	0	16	8	6	21	12
		100.0	**25.8**	**26.9**	**66.7**	**3.8**	**7.0**	**2.2**	**-**	**8.6**	**4.3**	**3.2**	**11.3**	**6.5**
	主婦・主夫専業	163	60	61	105	9	11	4	0	19	8	3	14	10
		100.0	**36.8**	**37.4**	**64.4**	**5.5**	**6.7**	**2.5**	**-**	**11.7**	**4.9**	**1.8**	**8.6**	**6.1**
	学　生	72	5	14	14	3	1	0	0	2	2	0	39	8
		100.0	**6.9**	**19.4**	**19.4**	**4.2**	**1.4**	**-**	**-**	**2.8**	**2.8**	**-**	**54.2**	**11.1**
	無　職	103	33	34	63	8	11	7	1	9	5	2	12	9
		100.0	**32.0**	**33.0**	**61.2**	**7.8**	**10.7**	**6.8**	**1.0**	**8.7**	**4.9**	**1.9**	**11.7**	**8.7**
世帯年収	～３００万円未満	214	57	54	114	12	16	6	0	16	11	5	39	18
		100.0	**26.6**	**25.2**	**53.3**	**5.6**	**7.5**	**2.8**	**-**	**7.5**	**5.1**	**2.3**	**18.2**	**8.4**
	～４００万円未満	160	50	49	86	11	10	6	0	10	12	3	21	13
		100.0	**31.3**	**30.6**	**53.8**	**6.9**	**6.3**	**3.8**	**-**	**6.3**	**7.5**	**1.9**	**13.1**	**8.1**
	～５００万円未満	160	57	48	103	6	10	6	0	12	9	8	15	10
		100.0	**35.6**	**30.0**	**64.4**	**3.8**	**6.3**	**3.8**	**-**	**7.5**	**5.6**	**5.0**	**9.4**	**6.3**
	～６００万円未満	150	39	58	99	5	9	2	1	9	4	3	13	11
		100.0	**26.0**	**38.7**	**66.0**	**3.3**	**6.0**	**1.3**	**0.7**	**6.0**	**2.7**	**2.0**	**8.7**	**7.3**
	～７００万円未満	110	40	29	71	3	9	4	0	6	2	4	10	7
		100.0	**36.4**	**26.4**	**64.5**	**2.7**	**8.2**	**3.6**	**-**	**5.5**	**1.8**	**3.6**	**9.1**	**6.4**
	～８００万円未満	91	30	34	49	5	2	0	1	9	6	1	16	6
		100.0	**33.0**	**37.4**	**53.8**	**5.5**	**2.2**	**-**	**1.1**	**9.9**	**6.6**	**1.1**	**17.6**	**6.6**
	～１,０００万円未満	127	36	47	90	6	9	1	2	8	4	0	8	7
		100.0	**28.3**	**37.0**	**70.9**	**4.7**	**7.1**	**0.8**	**1.6**	**6.3**	**3.1**	**-**	**6.3**	**5.5**
	～１２００万円未満	70	26	24	50	2	5	0	0	6	4	2	4	4
		100.0	**37.1**	**34.3**	**71.4**	**2.9**	**7.1**	**-**	**-**	**8.6**	**5.7**	**2.9**	**5.7**	**5.7**
	１２００万円以上	69	37	29	51	9	11	1	1	9	4	0	1	2
		100.0	**53.6**	**42.0**	**73.9**	**13.0**	**15.9**	**1.4**	**1.4**	**13.0**	**5.8**	**-**	**1.4**	**2.9**

ポイント差	+10	+5	-5	-10

[174] 表頭:[Q13_2b]問１３　ロ）キャッシュレス決済を利用する理由　ｂ）クレジットカード(MA)
アイテム条件:Q12b(1:6)%Q12c(1:6)%Q12d(1:6)%Q12e(1:6)%Q12f(1:6)

表側:[SEXAGE]性年代(MA)

		全体	現金を持ち運ぶのが邪魔	支払いにかかる時間が短い	使用するとポイントが貯まる	偽造の心配が少なく、安全である	盗難や紛失に強い	オートチャージ機能が便利	個人間送金に便利	衛生面で、現金に触れることに抵抗感がある	店によっては現金が使えない	その他	利用していない	無回答
全体		1,163	374	376	716	59	81	26	5	86	56	26	131	80
		100.0	**32.2**	**32.3**	**61.6**	**5.1**	**7.0**	**2.2**	**0.4**	**7.4**	**4.8**	**2.2**	**11.3**	**6.9**
男性	男性小計	597	200	192	341	34	46	11	5	28	37	12	72	45
		100.0	**33.5**	**32.2**	**57.1**	**5.7**	**7.7**	**1.8**	**0.8**	**4.7**	**6.2**	**2.0**	**12.1**	**7.5**
	１５～１９才	32	1	5	2	1	1	0	0	1	1	0	20	4
		100.0	**3.1**	**15.6**	**6.3**	**3.1**	**3.1**	**-**	**-**	**3.1**	**3.1**	**-**	**62.5**	**12.5**
	２０～２９才	73	33	29	41	3	1	0	1	4	7	3	11	1
		100.0	**45.2**	**39.7**	**56.2**	**4.1**	**1.4**	**-**	**1.4**	**5.5**	**9.6**	**4.1**	**15.1**	**1.4**
	３０～３９才	106	38	37	77	7	7	1	3	5	7	0	4	9
		100.0	**35.8**	**34.9**	**72.6**	**6.6**	**6.6**	**0.9**	**2.8**	**4.7**	**6.6**	**-**	**3.8**	**8.5**
	４０～４９才	112	33	29	66	7	12	1	0	5	4	2	11	6
		100.0	**29.5**	**25.9**	**58.9**	**6.3**	**10.7**	**0.9**	**-**	**4.5**	**3.6**	**1.8**	**9.8**	**5.4**
	５０～５９才	96	36	37	63	1	5	2	1	4	5	4	5	7
		100.0	**37.5**	**38.5**	**65.6**	**1.0**	**5.2**	**2.1**	**1.0**	**4.2**	**5.2**	**4.2**	**5.2**	**7.3**
	６０～６９才	107	33	30	62	9	11	2	0	7	10	3	11	9
		100.0	**30.8**	**28.0**	**57.9**	**8.4**	**10.3**	**1.9**	**-**	**6.5**	**9.3**	**2.8**	**10.3**	**8.4**
	７０～７９才	71	26	25	30	6	9	5	0	2	3	0	10	9
		100.0	**36.6**	**35.2**	**42.3**	**8.5**	**12.7**	**7.0**	**-**	**2.8**	**4.2**	**-**	**14.1**	**12.7**
女性	女性小計	566	174	184	375	25	35	15	0	58	19	14	59	35
		100.0	**30.7**	**32.5**	**66.3**	**4.4**	**6.2**	**2.7**	**-**	**10.2**	**3.4**	**2.5**	**10.4**	**6.2**
	１５～１９才	26	0	3	4	1	0	0	0	0	0	0	15	4
		100.0	**-**	**11.5**	**15.4**	**3.8**	**-**	**-**	**-**	**-**	**-**	**-**	**57.7**	**15.4**
	２０～２９才	71	26	27	46	3	3	2	0	8	2	0	6	1
		100.0	**36.6**	**38.0**	**64.8**	**4.2**	**4.2**	**2.8**	**-**	**11.3**	**2.8**	**-**	**8.5**	**1.4**
	３０～３９才	96	39	34	70	5	4	2	0	11	5	3	5	4
		100.0	**40.6**	**35.4**	**72.9**	**5.2**	**4.2**	**2.1**	**-**	**11.5**	**5.2**	**3.1**	**5.2**	**4.2**
	４０～４９才	96	26	30	72	2	8	2	0	10	6	4	8	4
		100.0	**27.1**	**31.3**	**75.0**	**2.1**	**8.3**	**2.1**	**-**	**10.4**	**6.3**	**4.2**	**8.3**	**4.2**
	５０～５９才	103	30	33	75	4	9	4	0	13	1	3	9	7
		100.0	**29.1**	**32.0**	**72.8**	**3.9**	**8.7**	**3.9**	**-**	**12.6**	**1.0**	**2.9**	**8.7**	**6.8**
	６０～６９才	104	36	37	71	5	5	2	0	11	4	2	9	6
		100.0	**34.6**	**35.6**	**68.3**	**4.8**	**4.8**	**1.9**	**-**	**10.6**	**3.8**	**1.9**	**8.7**	**5.8**
	７０～７９才	70	17	20	37	5	6	3	0	5	1	2	7	9
		100.0	**24.3**	**28.6**	**52.9**	**7.1**	**8.6**	**4.3**	**-**	**7.1**	**1.4**	**2.9**	**10.0**	**12.9**

ポイント差	+10	+5	-5	-10

[175] 表頭:[Q13_2c]問１３　ロ）キャッシュレス決済を利用する理由　ｃ）デビットカード(MA)
アイテム条件:Q12b(1:6)%Q12c(1:6)%Q12d(1:6)%Q12e(1:6)%Q12f(1:6)

		全体	現金を持ち運ぶのが邪魔	支払いにかかる時間が短い	使用するとポイントが貯まる	偽造の心配が少なく、安全である	盗難や紛失に強い	オートチャージ機能が便利	個人間送金に便利	衛生面で、現金に触れることに抵抗感があ	店によっては現金が使えない	その他	利用していない	無回答
全体		1,163	65	61	48	10	12	8	2	15	9	5	855	136
		100.0	**5.6**	**5.2**	**4.1**	**0.9**	**1.0**	**0.7**	**0.2**	**1.3**	**0.8**	**0.4**	**73.5**	**11.7**
地域	北海道	52	2	1	1	0	2	0	0	4	0	0	37	9
		100.0	**3.8**	**1.9**	**1.9**	**-**	**3.8**	**-**	**-**	**7.7**	**-**	**-**	**71.2**	**17.3**
	東北	75	7	4	4	1	2	0	0	0	1	0	49	14
		100.0	**9.3**	**5.3**	**5.3**	**1.3**	**2.7**	**-**	**-**	**-**	**1.3**	**-**	**65.3**	**18.7**
	関東	469	30	27	18	3	4	5	2	7	5	3	347	47
		100.0	**6.4**	**5.8**	**3.8**	**0.6**	**0.9**	**1.1**	**0.4**	**1.5**	**1.1**	**0.6**	**74.0**	**10.0**
	北陸	34	2	4	1	1	0	0	0	0	0	0	21	8
		100.0	**5.9**	**11.8**	**2.9**	**2.9**	**-**	**-**	**-**	**-**	**-**	**-**	**61.8**	**23.5**
	東海	136	9	5	6	0	1	0	0	0	2	0	103	16
		100.0	**6.6**	**3.7**	**4.4**	**-**	**0.7**	**-**	**-**	**-**	**1.5**	**-**	**75.7**	**11.8**
	近畿	180	9	11	10	3	1	1	0	2	0	2	131	19
		100.0	**5.0**	**6.1**	**5.6**	**1.7**	**0.6**	**0.6**	**-**	**1.1**	**-**	**1.1**	**72.8**	**10.6**
	中国	69	3	2	0	1	0	1	0	2	0	0	53	8
		100.0	**4.3**	**2.9**	**-**	**1.4**	**-**	**1.4**	**-**	**2.9**	**-**	**-**	**76.8**	**11.6**
	四国	29	1	4	2	0	0	0	0	0	0	0	22	2
		100.0	**3.4**	**13.8**	**6.9**	**-**	**-**	**-**	**-**	**-**	**-**	**-**	**75.9**	**6.9**
	福岡	64	0	3	5	1	2	1	0	0	0	0	49	5
		100.0	**-**	**4.7**	**7.8**	**1.6**	**3.1**	**1.6**	**-**	**-**	**-**	**-**	**76.6**	**7.8**
	九州	48	1	0	1	0	0	0	0	0	1	0	39	6
		100.0	**2.1**	**-**	**2.1**	**-**	**-**	**-**	**-**	**-**	**2.1**	**-**	**81.3**	**12.5**
	沖縄	7	1	0	0	0	0	0	0	0	0	0	4	2
		100.0	**14.3**	**-**	**-**	**-**	**-**	**-**	**-**	**-**	**-**	**-**	**57.1**	**28.6**
都市規模	21大都市	373	25	20	15	5	4	5	1	6	3	2	273	39
		100.0	**6.7**	**5.4**	**4.0**	**1.3**	**1.1**	**1.3**	**0.3**	**1.6**	**0.8**	**0.5**	**73.2**	**10.5**
	15万以上都市	339	19	17	18	3	2	0	1	6	4	3	249	38
		100.0	**5.6**	**5.0**	**5.3**	**0.9**	**0.6**	**-**	**0.3**	**1.8**	**1.2**	**0.9**	**73.5**	**11.2**
	15万未満都市	365	21	20	12	2	5	3	0	3	1	0	267	48
		100.0	**5.8**	**5.5**	**3.3**	**0.5**	**1.4**	**0.8**	**-**	**0.8**	**0.3**	**-**	**73.2**	**13.2**
	郡部	86	0	4	3	0	1	0	0	0	1	0	66	11
		100.0	**-**	**4.7**	**3.5**	**-**	**1.2**	**-**	**-**	**-**	**1.2**	**-**	**76.7**	**12.8**
性別	男性	597	37	32	25	6	6	5	0	5	5	2	432	75
		100.0	**6.2**	**5.4**	**4.2**	**1.0**	**1.0**	**0.8**	**-**	**0.8**	**0.8**	**0.3**	**72.4**	**12.6**
	女性	566	28	29	23	4	6	3	2	10	4	3	423	61
		100.0	**4.9**	**5.1**	**4.1**	**0.7**	**1.1**	**0.5**	**0.4**	**1.8**	**0.7**	**0.5**	**74.7**	**10.8**
年齢	１５～１９才	58	0	5	2	1	2	0	1	1	0	0	44	8
		100.0	**-**	**8.6**	**3.4**	**1.7**	**3.4**	**-**	**1.7**	**1.7**	**-**	**-**	**75.9**	**13.8**
	２０～２９才	144	13	16	8	1	0	0	0	5	2	0	103	4
		100.0	**9.0**	**11.1**	**5.6**	**0.7**	**-**	**-**	**-**	**3.5**	**1.4**	**-**	**71.5**	**2.8**
	３０～３９才	202	16	5	13	2	3	1	0	3	3	1	155	19
		100.0	**7.9**	**2.5**	**6.4**	**1.0**	**1.5**	**0.5**	**-**	**1.5**	**1.5**	**0.5**	**76.7**	**9.4**
	４０～４９才	208	8	11	8	2	0	1	0	2	1	0	164	16
		100.0	**3.8**	**5.3**	**3.8**	**1.0**	**-**	**0.5**	**-**	**1.0**	**0.5**	**-**	**78.8**	**7.7**
	５０～５９才	199	14	15	11	0	1	0	0	2	2	3	145	20
		100.0	**7.0**	**7.5**	**5.5**	**-**	**0.5**	**-**	**-**	**1.0**	**1.0**	**1.5**	**72.9**	**10.1**
	６０～６９才	211	9	4	3	4	5	4	1	2	1	1	155	32
		100.0	**4.3**	**1.9**	**1.4**	**1.9**	**2.4**	**1.9**	**0.5**	**0.9**	**0.5**	**0.5**	**73.5**	**15.2**
	７０～７９才	141	5	5	3	0	1	2	0	0	0	0	89	37
		100.0	**3.5**	**3.5**	**2.1**	**-**	**0.7**	**1.4**	**-**	**-**	**-**	**-**	**63.1**	**26.2**

ポイント差	+10	+5	-5	-10

[176] 表頭:[Q13_2c]問１３　ロ）キャッシュレス決済を利用する理由　ｃ）デビットカード(MA)
アイテム条件:Q12b(1:6)%Q12c(1:6)%Q12d(1:6)%Q12e(1:6)%Q12f(1:6)

		全体	現金を持ち運ぶのが邪魔	支払いにかかる時間が短い	使用するとポイントが貯まる	偽造の心配が少なく、安全である	盗難や紛失に強い	オートチャージ機能が便利	個人間送金に便利	衛生面で、現金に触れることに抵抗感がある	店によっては現金が使えない	その他	利用していない	無回答
全体		1,163	65	61	48	10	12	8	2	15	9	5	855	136
		100.0	**5.6**	**5.2**	**4.1**	**0.9**	**1.0**	**0.7**	**0.2**	**1.3**	**0.8**	**0.4**	**73.5**	**11.7**
職業	自営・自由業－農林漁業	15	1	1	2	0	0	1	0	0	0	0	9	2
		100.0	**6.7**	**6.7**	**13.3**	**-**	**-**	**6.7**	**-**	**-**	**-**	**-**	**60.0**	**13.3**
	自営・自由業－自営商工業	116	4	3	4	0	0	1	0	0	2	0	89	14
		100.0	**3.4**	**2.6**	**3.4**	**-**	**-**	**0.9**	**-**	**-**	**1.7**	**-**	**76.7**	**12.1**
	自営・自由業－自由業	41	5	4	1	0	0	2	0	0	1	0	23	5
		100.0	**12.2**	**9.8**	**2.4**	**-**	**-**	**4.9**	**-**	**-**	**2.4**	**-**	**56.1**	**12.2**
	フルタイム－管理職	60	2	4	2	1	0	0	0	0	0	0	41	11
		100.0	**3.3**	**6.7**	**3.3**	**1.7**	**-**	**-**	**-**	**-**	**-**	**-**	**68.3**	**18.3**
	フルタイム－事務・技術職	283	20	13	16	3	4	1	0	5	0	2	221	17
		100.0	**7.1**	**4.6**	**5.7**	**1.1**	**1.4**	**0.4**	**-**	**1.8**	**-**	**0.7**	**78.1**	**6.0**
	フルタイム－労務・技能職	123	10	8	7	1	0	0	0	3	2	0	90	13
		100.0	**8.1**	**6.5**	**5.7**	**0.8**	**-**	**-**	**-**	**2.4**	**1.6**	**-**	**73.2**	**10.6**
	パート・アルバイト	186	9	8	6	2	3	1	0	2	1	1	137	22
		100.0	**4.8**	**4.3**	**3.2**	**1.1**	**1.6**	**0.5**	**-**	**1.1**	**0.5**	**0.5**	**73.7**	**11.8**
	主婦・主夫専業	163	8	8	3	1	1	2	1	2	1	1	119	27
		100.0	**4.9**	**4.9**	**1.8**	**0.6**	**0.6**	**1.2**	**0.6**	**1.2**	**0.6**	**0.6**	**73.0**	**16.6**
	学　生	72	1	10	3	1	2	0	1	2	1	0	52	8
		100.0	**1.4**	**13.9**	**4.2**	**1.4**	**2.8**	**-**	**1.4**	**2.8**	**1.4**	**-**	**72.2**	**11.1**
	無　職	103	5	2	4	1	2	0	0	1	1	1	73	17
		100.0	**4.9**	**1.9**	**3.9**	**1.0**	**1.9**	**-**	**-**	**1.0**	**1.0**	**1.0**	**70.9**	**16.5**
世帯年収	～３００万円未満	214	5	7	8	3	8	2	0	4	2	1	156	29
		100.0	**2.3**	**3.3**	**3.7**	**1.4**	**3.7**	**0.9**	**-**	**1.9**	**0.9**	**0.5**	**72.9**	**13.6**
	～４００万円未満	160	15	10	9	0	2	3	0	1	2	2	106	24
		100.0	**9.4**	**6.3**	**5.6**	**-**	**1.3**	**1.9**	**-**	**0.6**	**1.3**	**1.3**	**66.3**	**15.0**
	～５００万円未満	160	7	9	8	1	0	1	0	2	1	1	124	16
		100.0	**4.4**	**5.6**	**5.0**	**0.6**	**-**	**0.6**	**-**	**1.3**	**0.6**	**0.6**	**77.5**	**10.0**
	～６００万円未満	150	10	8	5	0	0	1	0	1	1	1	109	18
		100.0	**6.7**	**5.3**	**3.3**	**-**	**-**	**0.7**	**-**	**0.7**	**0.7**	**0.7**	**72.7**	**12.0**
	～７００万円未満	110	8	4	5	2	1	1	1	1	0	0	84	12
		100.0	**7.3**	**3.6**	**4.5**	**1.8**	**0.9**	**0.9**	**0.9**	**0.9**	**-**	**-**	**76.4**	**10.9**
	～８００万円未満	91	4	3	2	0	0	0	1	2	2	0	69	9
		100.0	**4.4**	**3.3**	**2.2**	**-**	**-**	**-**	**1.1**	**2.2**	**2.2**	**-**	**75.8**	**9.9**
	～１,０００万円未満	127	9	10	5	3	0	0	0	3	0	0	92	12
		100.0	**7.1**	**7.9**	**3.9**	**2.4**	**-**	**-**	**-**	**2.4**	**-**	**-**	**72.4**	**9.4**
	～１２００万円未満	70	5	4	4	1	0	0	0	1	1	0	50	8
		100.0	**7.1**	**5.7**	**5.7**	**1.4**	**-**	**-**	**-**	**1.4**	**1.4**	**-**	**71.4**	**11.4**
	１２００万円以上	69	2	4	1	0	1	0	0	0	0	0	57	6
		100.0	**2.9**	**5.8**	**1.4**	**-**	**1.4**	**-**	**-**	**-**	**-**	**-**	**82.6**	**8.7**

ポイント差	+10	+5	-5	-10

[177] 表頭:[Q13_2c]問１３　ロ）キャッシュレス決済を利用する理由　ｃ）デビットカード(MA)
アイテム条件:Q12b(1:6)%Q12c(1:6)%Q12d(1:6)%Q12e(1:6)%Q12f(1:6)

表側:[SEXAGE]性年代(MA)

		全体	現金を持ち運ぶのが邪魔	支払いにかかる時間が短い	使用するとポイントが貯まる	偽造の心配が少なく、安全である	盗難や紛失に強い	オートチャージ機能が便利	個人間送金に便利	衛生面で、現金に触れることに抵抗感がある	店によっては現金が使えない	その他	利用していない	無回答
全体		1,163	65	61	48	10	12	8	2	15	9	5	855	136
		100.0	**5.6**	**5.2**	**4.1**	**0.9**	**1.0**	**0.7**	**0.2**	**1.3**	**0.8**	**0.4**	**73.5**	**11.7**
男性	男性小計	597	37	32	25	6	6	5	0	5	5	2	432	75
		100.0	**6.2**	**5.4**	**4.2**	**1.0**	**1.0**	**0.8**	**-**	**0.8**	**0.8**	**0.3**	**72.4**	**12.6**
	１５～１９才	32	0	3	0	1	2	0	0	1	0	0	25	4
		100.0	**-**	**9.4**	**-**	**3.1**	**6.3**	**-**	**-**	**3.1**	**-**	**-**	**78.1**	**12.5**
	２０～２９才	73	7	10	3	0	0	0	0	1	1	0	54	2
		100.0	**9.6**	**13.7**	**4.1**	**-**	**-**	**-**	**-**	**1.4**	**1.4**	**-**	**74.0**	**2.7**
	３０～３９才	106	10	4	8	2	0	1	0	1	2	0	78	12
		100.0	**9.4**	**3.8**	**7.5**	**1.9**	**-**	**0.9**	**-**	**0.9**	**1.9**	**-**	**73.6**	**11.3**
	４０～４９才	112	4	5	6	2	0	0	0	1	1	0	85	11
		100.0	**3.6**	**4.5**	**5.4**	**1.8**	**-**	**-**	**-**	**0.9**	**0.9**	**-**	**75.9**	**9.8**
	５０～５９才	96	7	5	5	0	1	0	0	1	0	2	71	10
		100.0	**7.3**	**5.2**	**5.2**	**-**	**1.0**	**-**	**-**	**1.0**	**-**	**2.1**	**74.0**	**10.4**
	６０～６９才	107	5	2	1	1	3	2	0	0	1	0	75	19
		100.0	**4.7**	**1.9**	**0.9**	**0.9**	**2.8**	**1.9**	**-**	**-**	**0.9**	**-**	**70.1**	**17.8**
	７０～７９才	71	4	3	2	0	0	2	0	0	0	0	44	17
		100.0	**5.6**	**4.2**	**2.8**	**-**	**-**	**2.8**	**-**	**-**	**-**	**-**	**62.0**	**23.9**
女性	女性小計	566	28	29	23	4	6	3	2	10	4	3	423	61
		100.0	**4.9**	**5.1**	**4.1**	**0.7**	**1.1**	**0.5**	**0.4**	**1.8**	**0.7**	**0.5**	**74.7**	**10.8**
	１５～１９才	26	0	2	2	0	0	0	1	0	0	0	19	4
		100.0	**-**	**7.7**	**7.7**	**-**	**-**	**-**	**3.8**	**-**	**-**	**-**	**73.1**	**15.4**
	２０～２９才	71	6	6	5	1	0	0	0	4	1	0	49	2
		100.0	**8.5**	**8.5**	**7.0**	**1.4**	**-**	**-**	**-**	**5.6**	**1.4**	**-**	**69.0**	**2.8**
	３０～３９才	96	6	1	5	0	3	0	0	2	1	1	77	7
		100.0	**6.3**	**1.0**	**5.2**	**-**	**3.1**	**-**	**-**	**2.1**	**1.0**	**1.0**	**80.2**	**7.3**
	４０～４９才	96	4	6	2	0	0	1	0	1	0	0	79	5
		100.0	**4.2**	**6.3**	**2.1**	**-**	**-**	**1.0**	**-**	**1.0**	**-**	**-**	**82.3**	**5.2**
	５０～５９才	103	7	10	6	0	0	0	0	1	2	1	74	10
		100.0	**6.8**	**9.7**	**5.8**	**-**	**-**	**-**	**-**	**1.0**	**1.9**	**1.0**	**71.8**	**9.7**
	６０～６９才	104	4	2	2	3	2	2	1	2	0	1	80	13
		100.0	**3.8**	**1.9**	**1.9**	**2.9**	**1.9**	**1.9**	**1.0**	**1.9**	**-**	**1.0**	**76.9**	**12.5**
	７０～７９才	70	1	2	1	0	1	0	0	0	0	0	45	20
		100.0	**1.4**	**2.9**	**1.4**	**-**	**1.4**	**-**	**-**	**-**	**-**	**-**	**64.3**	**28.6**

ポイント差	+10	+5	-5	-10

[178] 表頭:[Q13_2d]問１３　ロ）キャッシュレス決済を利用する理由　ｄ）電子マネー(MA)
アイテム条件:Q12b(1:6)%Q12c(1:6)%Q12d(1:6)%Q12e(1:6)%Q12f(1:6)

		全体	現金を持ち運ぶのが邪魔	支払いにかかる時間が短い	使用するとポイントが貯まる	偽造の心配が少なく、安全である	盗難や紛失に強い	オートチャージ機能が便利	個人間送金に便利	衛生面で、現金に触れることに抵抗感がある	店によっては現金が使えない	その他	利用していない	無回答
全体		1,163	274	471	424	45	27	184	23	95	28	14	303	104
		100.0	**23.6**	**40.5**	**36.5**	**3.9**	**2.3**	**15.8**	**2.0**	**8.2**	**2.4**	**1.2**	**26.1**	**8.9**
地域	北海道	52	12	23	20	3	2	11	2	8	0	1	14	6
		100.0	**23.1**	**44.2**	**38.5**	**5.8**	**3.8**	**21.2**	**3.8**	**15.4**	**-**	**1.9**	**26.9**	**11.5**
	東北	75	21	28	32	3	4	9	2	5	2	2	15	11
		100.0	**28.0**	**37.3**	**42.7**	**4.0**	**5.3**	**12.0**	**2.7**	**6.7**	**2.7**	**2.7**	**20.0**	**14.7**
	関東	469	125	204	164	17	9	86	8	45	15	3	106	34
		100.0	**26.7**	**43.5**	**35.0**	**3.6**	**1.9**	**18.3**	**1.7**	**9.6**	**3.2**	**0.6**	**22.6**	**7.2**
	北陸	34	10	9	8	1	1	5	0	1	0	0	8	7
		100.0	**29.4**	**26.5**	**23.5**	**2.9**	**2.9**	**14.7**	**-**	**2.9**	**-**	**-**	**23.5**	**20.6**
	東海	136	27	51	54	3	3	17	3	7	3	1	42	12
		100.0	**19.9**	**37.5**	**39.7**	**2.2**	**2.2**	**12.5**	**2.2**	**5.1**	**2.2**	**0.7**	**30.9**	**8.8**
	近畿	180	40	70	64	5	3	28	5	12	4	2	57	14
		100.0	**22.2**	**38.9**	**35.6**	**2.8**	**1.7**	**15.6**	**2.8**	**6.7**	**2.2**	**1.1**	**31.7**	**7.8**
	中国	69	16	30	32	5	2	8	0	6	2	4	19	6
		100.0	**23.2**	**43.5**	**46.4**	**7.2**	**2.9**	**11.6**	**-**	**8.7**	**2.9**	**5.8**	**27.5**	**8.7**
	四国	29	6	14	12	2	2	6	2	3	1	0	8	2
		100.0	**20.7**	**48.3**	**41.4**	**6.9**	**6.9**	**20.7**	**6.9**	**10.3**	**3.4**	**-**	**27.6**	**6.9**
	福岡	64	6	26	21	3	1	9	1	3	0	0	15	5
		100.0	**9.4**	**40.6**	**32.8**	**4.7**	**1.6**	**14.1**	**1.6**	**4.7**	**-**	**-**	**23.4**	**7.8**
	九州	48	11	14	16	3	0	4	0	5	1	0	17	5
		100.0	**22.9**	**29.2**	**33.3**	**6.3**	**-**	**8.3**	**-**	**10.4**	**2.1**	**-**	**35.4**	**10.4**
	沖縄	7	0	2	1	0	0	1	0	0	0	1	2	2
		100.0	**-**	**28.6**	**14.3**	**-**	**-**	**14.3**	**-**	**-**	**-**	**14.3**	**28.6**	**28.6**
都市規模	21大都市	373	87	163	144	17	5	69	8	32	11	3	92	27
		100.0	**23.3**	**43.7**	**38.6**	**4.6**	**1.3**	**18.5**	**2.1**	**8.6**	**2.9**	**0.8**	**24.7**	**7.2**
	15万以上都市	339	85	137	114	17	12	43	5	29	5	7	96	29
		100.0	**25.1**	**40.4**	**33.6**	**5.0**	**3.5**	**12.7**	**1.5**	**8.6**	**1.5**	**2.1**	**28.3**	**8.6**
	15万未満都市	365	88	143	140	8	9	54	9	30	8	4	88	39
		100.0	**24.1**	**39.2**	**38.4**	**2.2**	**2.5**	**14.8**	**2.5**	**8.2**	**2.2**	**1.1**	**24.1**	**10.7**
	郡部	86	14	28	26	3	1	18	1	4	4	0	27	9
		100.0	**16.3**	**32.6**	**30.2**	**3.5**	**1.2**	**20.9**	**1.2**	**4.7**	**4.7**	**-**	**31.4**	**10.5**
性別	男性	597	131	213	185	27	13	82	12	33	17	6	184	58
		100.0	**21.9**	**35.7**	**31.0**	**4.5**	**2.2**	**13.7**	**2.0**	**5.5**	**2.8**	**1.0**	**30.8**	**9.7**
	女性	566	143	258	239	18	14	102	11	62	11	8	119	46
		100.0	**25.3**	**45.6**	**42.2**	**3.2**	**2.5**	**18.0**	**1.9**	**11.0**	**1.9**	**1.4**	**21.0**	**8.1**
年齢	１５～１９才	58	10	20	10	1	1	4	1	3	1	5	16	8
		100.0	**17.2**	**34.5**	**17.2**	**1.7**	**1.7**	**6.9**	**1.7**	**5.2**	**1.7**	**8.6**	**27.6**	**13.8**
	２０～２９才	144	49	77	47	6	3	19	3	14	6	1	31	3
		100.0	**34.0**	**53.5**	**32.6**	**4.2**	**2.1**	**13.2**	**2.1**	**9.7**	**4.2**	**0.7**	**21.5**	**2.1**
	３０～３９才	202	59	87	82	7	4	27	4	21	8	1	41	17
		100.0	**29.2**	**43.1**	**40.6**	**3.5**	**2.0**	**13.4**	**2.0**	**10.4**	**4.0**	**0.5**	**20.3**	**8.4**
	４０～４９才	208	56	88	94	8	6	26	4	16	4	1	48	11
		100.0	**26.9**	**42.3**	**45.2**	**3.8**	**2.9**	**12.5**	**1.9**	**7.7**	**1.9**	**0.5**	**23.1**	**5.3**
	５０～５９才	199	48	92	77	9	6	41	5	19	4	4	50	16
		100.0	**24.1**	**46.2**	**38.7**	**4.5**	**3.0**	**20.6**	**2.5**	**9.5**	**2.0**	**2.0**	**25.1**	**8.0**
	６０～６９才	211	35	76	80	10	6	48	5	19	3	2	58	23
		100.0	**16.6**	**36.0**	**37.9**	**4.7**	**2.8**	**22.7**	**2.4**	**9.0**	**1.4**	**0.9**	**27.5**	**10.9**
	７０～７９才	141	17	31	34	4	1	19	1	3	2	0	59	26
		100.0	**12.1**	**22.0**	**24.1**	**2.8**	**0.7**	**13.5**	**0.7**	**2.1**	**1.4**	**-**	**41.8**	**18.4**

ポイント差	+10	+5	-5	-10

[179] 表頭:[Q13_2d]問１３　ロ）キャッシュレス決済を利用する理由　ｄ）電子マネー(MA)
アイテム条件:Q12b(1:6)%Q12c(1:6)%Q12d(1:6)%Q12e(1:6)%Q12f(1:6)

		全体	現金を持ち運ぶのが邪魔	支払いにかかる時間が短い	使用するとポイントが貯まる	偽造の心配が少なく、安全である	盗難や紛失に強い	オートチャージ機能が便利	個人間送金に便利	衛生面で、現金に触れることに抵抗感がある	店によっては現金が使えない	その他	利用していない	無回答
全体		1,163	274	471	424	45	27	184	23	95	28	14	303	104
		100.0	**23.6**	**40.5**	**36.5**	**3.9**	**2.3**	**15.8**	**2.0**	**8.2**	**2.4**	**1.2**	**26.1**	**8.9**
職業	自営・自由業－農林漁業	15	1	5	1	0	1	1	0	0	0	0	7	3
		100.0	**6.7**	**33.3**	**6.7**	**-**	**6.7**	**6.7**	**-**	**-**	**-**	**-**	**46.7**	**20.0**
	自営・自由業－自営商工業	116	17	34	32	3	1	10	5	5	6	0	43	12
		100.0	**14.7**	**29.3**	**27.6**	**2.6**	**0.9**	**8.6**	**4.3**	**4.3**	**5.2**	**-**	**37.1**	**10.3**
	自営・自由業－自由業	41	9	18	9	1	1	13	2	3	1	0	7	5
		100.0	**22.0**	**43.9**	**22.0**	**2.4**	**2.4**	**31.7**	**4.9**	**7.3**	**2.4**	**-**	**17.1**	**12.2**
	フルタイム－管理職	60	18	31	25	5	2	10	1	4	0	2	11	7
		100.0	**30.0**	**51.7**	**41.7**	**8.3**	**3.3**	**16.7**	**1.7**	**6.7**	**-**	**3.3**	**18.3**	**11.7**
	フルタイム－事務・技術職	283	87	131	112	13	7	54	6	29	5	1	61	12
		100.0	**30.7**	**46.3**	**39.6**	**4.6**	**2.5**	**19.1**	**2.1**	**10.2**	**1.8**	**0.4**	**21.6**	**4.2**
	フルタイム－労務・技能職	123	27	50	42	3	3	15	2	9	9	3	32	13
		100.0	**22.0**	**40.7**	**34.1**	**2.4**	**2.4**	**12.2**	**1.6**	**7.3**	**7.3**	**2.4**	**26.0**	**10.6**
	パート・アルバイト	186	36	73	85	7	6	24	4	14	3	3	44	16
		100.0	**19.4**	**39.2**	**45.7**	**3.8**	**3.2**	**12.9**	**2.2**	**7.5**	**1.6**	**1.6**	**23.7**	**8.6**
	主婦・主夫専業	163	38	70	68	8	2	37	2	18	3	0	40	17
		100.0	**23.3**	**42.9**	**41.7**	**4.9**	**1.2**	**22.7**	**1.2**	**11.0**	**1.8**	**-**	**24.5**	**10.4**
	学　生	72	18	29	16	2	2	4	1	4	0	4	19	8
		100.0	**25.0**	**40.3**	**22.2**	**2.8**	**2.8**	**5.6**	**1.4**	**5.6**	**-**	**5.6**	**26.4**	**11.1**
	無　職	103	22	30	34	3	2	16	0	9	1	1	39	11
		100.0	**21.4**	**29.1**	**33.0**	**2.9**	**1.9**	**15.5**	**-**	**8.7**	**1.0**	**1.0**	**37.9**	**10.7**
世帯年収	～３００万円未満	214	35	72	74	7	8	28	7	17	9	3	64	24
		100.0	**16.4**	**33.6**	**34.6**	**3.3**	**3.7**	**13.1**	**3.3**	**7.9**	**4.2**	**1.4**	**29.9**	**11.2**
	～４００万円未満	160	36	52	51	5	1	26	3	9	5	2	47	19
		100.0	**22.5**	**32.5**	**31.9**	**3.1**	**0.6**	**16.3**	**1.9**	**5.6**	**3.1**	**1.3**	**29.4**	**11.9**
	～５００万円未満	160	26	63	58	11	3	26	2	11	1	1	44	14
		100.0	**16.3**	**39.4**	**36.3**	**6.9**	**1.9**	**16.3**	**1.3**	**6.9**	**0.6**	**0.6**	**27.5**	**8.8**
	～６００万円未満	150	30	76	55	4	5	28	0	9	3	3	30	12
		100.0	**20.0**	**50.7**	**36.7**	**2.7**	**3.3**	**18.7**	**-**	**6.0**	**2.0**	**2.0**	**20.0**	**8.0**
	～７００万円未満	110	29	41	47	5	3	18	2	9	0	0	30	8
		100.0	**26.4**	**37.3**	**42.7**	**4.5**	**2.7**	**16.4**	**1.8**	**8.2**	**-**	**-**	**27.3**	**7.3**
	～８００万円未満	91	30	40	34	4	4	14	4	12	5	1	22	8
		100.0	**33.0**	**44.0**	**37.4**	**4.4**	**4.4**	**15.4**	**4.4**	**13.2**	**5.5**	**1.1**	**24.2**	**8.8**
	～１,０００万円未満	127	33	48	45	5	1	22	1	9	3	1	38	9
		100.0	**26.0**	**37.8**	**35.4**	**3.9**	**0.8**	**17.3**	**0.8**	**7.1**	**2.4**	**0.8**	**29.9**	**7.1**
	～１２００万円未満	70	26	33	26	0	2	9	2	7	1	1	14	5
		100.0	**37.1**	**47.1**	**37.1**	**-**	**2.9**	**12.9**	**2.9**	**10.0**	**1.4**	**1.4**	**20.0**	**7.1**
	１２００万円以上	69	26	40	29	4	0	12	2	11	1	0	12	4
		100.0	**37.7**	**58.0**	**42.0**	**5.8**	**-**	**17.4**	**2.9**	**15.9**	**1.4**	**-**	**17.4**	**5.8**

ポイント差	+10	+5	-5	-10

[180] 表頭:[Q13_2d]問１３　ロ）キャッシュレス決済を利用する理由　ｄ）電子マネー(MA)
アイテム条件:Q12b(1:6)%Q12c(1:6)%Q12d(1:6)%Q12e(1:6)%Q12f(1:6)

表側:[SEXAGE]性年代(MA)

		全体	現金を持ち運ぶのが邪魔	支払いにかかる時間が短い	使用するとポイントが貯まる	偽造の心配が少なく、安全である	盗難や紛失に強い	オートチャージ機能が便利	個人間送金に便利	衛生面で、現金に触れることに抵抗感がある	店によっては現金が使えない	その他	利用していない	無回答
全体		1,163	274	471	424	45	27	184	23	95	28	14	303	104
		100.0	**23.6**	**40.5**	**36.5**	**3.9**	**2.3**	**15.8**	**2.0**	**8.2**	**2.4**	**1.2**	**26.1**	**8.9**
男性	男性小計	597	131	213	185	27	13	82	12	33	17	6	184	58
		100.0	**21.9**	**35.7**	**31.0**	**4.5**	**2.2**	**13.7**	**2.0**	**5.5**	**2.8**	**1.0**	**30.8**	**9.7**
	１５～１９才	32	6	11	5	1	1	1	0	1	0	2	12	4
		100.0	**18.8**	**34.4**	**15.6**	**3.1**	**3.1**	**3.1**	**-**	**3.1**	**-**	**6.3**	**37.5**	**12.5**
	２０～２９才	73	22	33	21	4	0	8	0	5	4	1	24	2
		100.0	**30.1**	**45.2**	**28.8**	**5.5**	**-**	**11.0**	**-**	**6.8**	**5.5**	**1.4**	**32.9**	**2.7**
	３０～３９才	106	24	39	40	6	1	16	2	9	6	0	28	11
		100.0	**22.6**	**36.8**	**37.7**	**5.7**	**0.9**	**15.1**	**1.9**	**8.5**	**5.7**	**-**	**26.4**	**10.4**
	４０～４９才	112	28	41	41	5	2	13	2	8	2	1	32	7
		100.0	**25.0**	**36.6**	**36.6**	**4.5**	**1.8**	**11.6**	**1.8**	**7.1**	**1.8**	**0.9**	**28.6**	**6.3**
	５０～５９才	96	27	44	35	4	4	17	4	4	2	1	26	7
		100.0	**28.1**	**45.8**	**36.5**	**4.2**	**4.2**	**17.7**	**4.2**	**4.2**	**2.1**	**1.0**	**27.1**	**7.3**
	６０～６９才	107	14	33	32	6	4	21	4	6	2	1	32	13
		100.0	**13.1**	**30.8**	**29.9**	**5.6**	**3.7**	**19.6**	**3.7**	**5.6**	**1.9**	**0.9**	**29.9**	**12.1**
	７０～７９才	71	10	12	11	1	1	6	0	0	1	0	30	14
		100.0	**14.1**	**16.9**	**15.5**	**1.4**	**1.4**	**8.5**	**-**	**-**	**1.4**	**-**	**42.3**	**19.7**
女性	女性小計	566	143	258	239	18	14	102	11	62	11	8	119	46
		100.0	**25.3**	**45.6**	**42.2**	**3.2**	**2.5**	**18.0**	**1.9**	**11.0**	**1.9**	**1.4**	**21.0**	**8.1**
	１５～１９才	26	4	9	5	0	0	3	1	2	1	3	4	4
		100.0	**15.4**	**34.6**	**19.2**	**-**	**-**	**11.5**	**3.8**	**7.7**	**3.8**	**11.5**	**15.4**	**15.4**
	２０～２９才	71	27	44	26	2	3	11	3	9	2	0	7	1
		100.0	**38.0**	**62.0**	**36.6**	**2.8**	**4.2**	**15.5**	**4.2**	**12.7**	**2.8**	**-**	**9.9**	**1.4**
	３０～３９才	96	35	48	42	1	3	11	2	12	2	1	13	6
		100.0	**36.5**	**50.0**	**43.8**	**1.0**	**3.1**	**11.5**	**2.1**	**12.5**	**2.1**	**1.0**	**13.5**	**6.3**
	４０～４９才	96	28	47	53	3	4	13	2	8	2	0	16	4
		100.0	**29.2**	**49.0**	**55.2**	**3.1**	**4.2**	**13.5**	**2.1**	**8.3**	**2.1**	**-**	**16.7**	**4.2**
	５０～５９才	103	21	48	42	5	2	24	1	15	2	3	24	9
		100.0	**20.4**	**46.6**	**40.8**	**4.9**	**1.9**	**23.3**	**1.0**	**14.6**	**1.9**	**2.9**	**23.3**	**8.7**
	６０～６９才	104	21	43	48	4	2	27	1	13	1	1	26	10
		100.0	**20.2**	**41.3**	**46.2**	**3.8**	**1.9**	**26.0**	**1.0**	**12.5**	**1.0**	**1.0**	**25.0**	**9.6**
	７０～７９才	70	7	19	23	3	0	13	1	3	1	0	29	12
		100.0	**10.0**	**27.1**	**32.9**	**4.3**	**-**	**18.6**	**1.4**	**4.3**	**1.4**	**-**	**41.4**	**17.1**

ポイント差	+10	+5	-5	-10

[181] 表頭:[Q13_2e]問１３　ロ）キャッシュレス決済を利用する理由　ｅ）モバイルウォレット(MA)
アイテム条件:Q12b(1:6)%Q12c(1:6)%Q12d(1:6)%Q12e(1:6)%Q12f(1:6)

		全体	現金を持ち運ぶのが邪魔	支払いにかかる時間が短い	使用するとポイントが貯まる	偽造の心配が少なく、安全である	盗難や紛失に強い	オートチャージ機能が便利	個人間送金に便利	衛生面で、現金に触れることに抵抗感がある	店によっては現金が使えない	その他	利用していない	無回答
全体		1,163	159	237	227	27	18	64	26	53	13	10	636	130
		100.0	**13.7**	**20.4**	**19.5**	**2.3**	**1.5**	**5.5**	**2.2**	**4.6**	**1.1**	**0.9**	**54.7**	**11.2**
地域	北海道	52	5	9	5	1	0	4	2	3	0	0	29	10
		100.0	**9.6**	**17.3**	**9.6**	**1.9**	**-**	**7.7**	**3.8**	**5.8**	**-**	**-**	**55.8**	**19.2**
	東北	75	12	20	23	2	2	3	2	3	0	3	31	12
		100.0	**16.0**	**26.7**	**30.7**	**2.7**	**2.7**	**4.0**	**2.7**	**4.0**	**-**	**4.0**	**41.3**	**16.0**
	関東	469	63	94	86	11	6	22	10	24	6	3	267	45
		100.0	**13.4**	**20.0**	**18.3**	**2.3**	**1.3**	**4.7**	**2.1**	**5.1**	**1.3**	**0.6**	**56.9**	**9.6**
	北陸	34	6	4	6	2	1	2	0	2	0	0	15	7
		100.0	**17.6**	**11.8**	**17.6**	**5.9**	**2.9**	**5.9**	**-**	**5.9**	**-**	**-**	**44.1**	**20.6**
	東海	136	16	25	27	5	3	7	1	4	1	1	75	16
		100.0	**11.8**	**18.4**	**19.9**	**3.7**	**2.2**	**5.1**	**0.7**	**2.9**	**0.7**	**0.7**	**55.1**	**11.8**
	近畿	180	25	39	35	0	2	13	5	9	2	0	103	17
		100.0	**13.9**	**21.7**	**19.4**	**-**	**1.1**	**7.2**	**2.8**	**5.0**	**1.1**	**-**	**57.2**	**9.4**
	中国	69	15	18	20	3	2	4	1	4	2	2	33	8
		100.0	**21.7**	**26.1**	**29.0**	**4.3**	**2.9**	**5.8**	**1.4**	**5.8**	**2.9**	**2.9**	**47.8**	**11.6**
	四国	29	1	4	4	0	0	0	0	1	0	0	22	2
		100.0	**3.4**	**13.8**	**13.8**	**-**	**-**	**-**	**-**	**3.4**	**-**	**-**	**75.9**	**6.9**
	福岡	64	8	14	11	1	2	5	5	0	1	1	30	6
		100.0	**12.5**	**21.9**	**17.2**	**1.6**	**3.1**	**7.8**	**7.8**	**-**	**1.6**	**1.6**	**46.9**	**9.4**
	九州	48	8	9	10	2	0	4	0	3	1	0	27	5
		100.0	**16.7**	**18.8**	**20.8**	**4.2**	**-**	**8.3**	**-**	**6.3**	**2.1**	**-**	**56.3**	**10.4**
	沖縄	7	0	1	0	0	0	0	0	0	0	0	4	2
		100.0	**-**	**14.3**	**-**	**-**	**-**	**-**	**-**	**-**	**-**	**-**	**57.1**	**28.6**
都市規模	21大都市	373	59	93	91	8	3	27	15	21	8	5	183	34
		100.0	**15.8**	**24.9**	**24.4**	**2.1**	**0.8**	**7.2**	**4.0**	**5.6**	**2.1**	**1.3**	**49.1**	**9.1**
	15万以上都市	339	40	60	59	8	4	11	5	13	3	4	198	38
		100.0	**11.8**	**17.7**	**17.4**	**2.4**	**1.2**	**3.2**	**1.5**	**3.8**	**0.9**	**1.2**	**58.4**	**11.2**
	15万未満都市	365	54	73	67	10	9	19	5	17	1	0	197	49
		100.0	**14.8**	**20.0**	**18.4**	**2.7**	**2.5**	**5.2**	**1.4**	**4.7**	**0.3**	**-**	**54.0**	**13.4**
	郡部	86	6	11	10	1	2	7	1	2	1	1	58	9
		100.0	**7.0**	**12.8**	**11.6**	**1.2**	**2.3**	**8.1**	**1.2**	**2.3**	**1.2**	**1.2**	**67.4**	**10.5**
性別	男性	597	87	129	119	17	10	33	11	24	10	4	318	70
		100.0	**14.6**	**21.6**	**19.9**	**2.8**	**1.7**	**5.5**	**1.8**	**4.0**	**1.7**	**0.7**	**53.3**	**11.7**
	女性	566	72	108	108	10	8	31	15	29	3	6	318	60
		100.0	**12.7**	**19.1**	**19.1**	**1.8**	**1.4**	**5.5**	**2.7**	**5.1**	**0.5**	**1.1**	**56.2**	**10.6**
年齢	１５～１９才	58	6	10	7	1	2	2	0	0	0	0	33	9
		100.0	**10.3**	**17.2**	**12.1**	**1.7**	**3.4**	**3.4**	**-**	**-**	**-**	**-**	**56.9**	**15.5**
	２０～２９才	144	31	48	40	4	4	15	6	9	6	1	65	4
		100.0	**21.5**	**33.3**	**27.8**	**2.8**	**2.8**	**10.4**	**4.2**	**6.3**	**4.2**	**0.7**	**45.1**	**2.8**
	３０～３９才	202	44	47	52	8	6	11	7	13	4	2	100	17
		100.0	**21.8**	**23.3**	**25.7**	**4.0**	**3.0**	**5.4**	**3.5**	**6.4**	**2.0**	**1.0**	**49.5**	**8.4**
	４０～４９才	208	30	48	45	5	0	6	2	9	1	3	121	14
		100.0	**14.4**	**23.1**	**21.6**	**2.4**	**-**	**2.9**	**1.0**	**4.3**	**0.5**	**1.4**	**58.2**	**6.7**
	５０～５９才	199	22	43	42	6	4	12	7	11	1	3	109	19
		100.0	**11.1**	**21.6**	**21.1**	**3.0**	**2.0**	**6.0**	**3.5**	**5.5**	**0.5**	**1.5**	**54.8**	**9.5**
	６０～６９才	211	17	29	29	1	0	10	4	8	0	1	124	31
		100.0	**8.1**	**13.7**	**13.7**	**0.5**	**-**	**4.7**	**1.9**	**3.8**	**-**	**0.5**	**58.8**	**14.7**
	７０～７９才	141	9	12	12	2	2	8	0	3	1	0	84	36
		100.0	**6.4**	**8.5**	**8.5**	**1.4**	**1.4**	**5.7**	**-**	**2.1**	**0.7**	**-**	**59.6**	**25.5**

ポイント差	+10	+5	-5	-10

[182] 表頭:[Q13_2e]問１３　ロ）キャッシュレス決済を利用する理由　ｅ）モバイルウォレット(MA)
アイテム条件:Q12b(1:6)%Q12c(1:6)%Q12d(1:6)%Q12e(1:6)%Q12f(1:6)

		全体	現金を持ち運ぶのが邪魔	支払いにかかる時間が短い	使用するとポイントが貯まる	偽造の心配が少なく、安全である	盗難や紛失に強い	オートチャージ機能が便利	個人間送金に便利	衛生面で、現金に触れることに抵抗感がある	店によっては現金が使えない	その他	利用していない	無回答
全体		1,163	159	237	227	27	18	64	26	53	13	10	636	130
		100.0	**13.7**	**20.4**	**19.5**	**2.3**	**1.5**	**5.5**	**2.2**	**4.6**	**1.1**	**0.9**	**54.7**	**11.2**
職業	自営・自由業－農林漁業	15	2	2	2	0	0	0	0	1	1	0	8	3
		100.0	**13.3**	**13.3**	**13.3**	**-**	**-**	**-**	**-**	**6.7**	**6.7**	**-**	**53.3**	**20.0**
	自営・自由業－自営商工業	116	12	19	18	2	1	11	1	2	2	2	63	13
		100.0	**10.3**	**16.4**	**15.5**	**1.7**	**0.9**	**9.5**	**0.9**	**1.7**	**1.7**	**1.7**	**54.3**	**11.2**
	自営・自由業－自由業	41	6	9	4	0	0	2	1	0	0	0	22	5
		100.0	**14.6**	**22.0**	**9.8**	**-**	**-**	**4.9**	**2.4**	**-**	**-**	**-**	**53.7**	**12.2**
	フルタイム－管理職	60	8	12	14	1	0	2	1	3	0	1	30	9
		100.0	**13.3**	**20.0**	**23.3**	**1.7**	**-**	**3.3**	**1.7**	**5.0**	**-**	**1.7**	**50.0**	**15.0**
	フルタイム－事務・技術職	283	51	70	73	11	5	19	10	19	2	3	145	14
		100.0	**18.0**	**24.7**	**25.8**	**3.9**	**1.8**	**6.7**	**3.5**	**6.7**	**0.7**	**1.1**	**51.2**	**4.9**
	フルタイム－労務・技能職	123	21	37	35	6	4	8	3	7	4	2	58	14
		100.0	**17.1**	**30.1**	**28.5**	**4.9**	**3.3**	**6.5**	**2.4**	**5.7**	**3.3**	**1.6**	**47.2**	**11.4**
	パート・アルバイト	186	17	31	34	2	2	7	2	6	1	1	110	21
		100.0	**9.1**	**16.7**	**18.3**	**1.1**	**1.1**	**3.8**	**1.1**	**3.2**	**0.5**	**0.5**	**59.1**	**11.3**
	主婦・主夫専業	163	19	30	23	2	2	5	6	8	2	1	90	28
		100.0	**11.7**	**18.4**	**14.1**	**1.2**	**1.2**	**3.1**	**3.7**	**4.9**	**1.2**	**0.6**	**55.2**	**17.2**
	学　生	72	9	14	10	2	2	4	1	2	0	0	42	9
		100.0	**12.5**	**19.4**	**13.9**	**2.8**	**2.8**	**5.6**	**1.4**	**2.8**	**-**	**-**	**58.3**	**12.5**
	無　職	103	14	13	14	1	2	6	1	5	1	0	67	14
		100.0	**13.6**	**12.6**	**13.6**	**1.0**	**1.9**	**5.8**	**1.0**	**4.9**	**1.0**	**-**	**65.0**	**13.6**
世帯年収	～３００万円未満	214	21	27	29	3	7	11	1	8	4	1	130	29
		100.0	**9.8**	**12.6**	**13.6**	**1.4**	**3.3**	**5.1**	**0.5**	**3.7**	**1.9**	**0.5**	**60.7**	**13.6**
	～４００万円未満	160	22	31	26	3	2	7	4	6	1	1	87	23
		100.0	**13.8**	**19.4**	**16.3**	**1.9**	**1.3**	**4.4**	**2.5**	**3.8**	**0.6**	**0.6**	**54.4**	**14.4**
	～５００万円未満	160	18	30	35	5	2	15	2	10	2	3	86	15
		100.0	**11.3**	**18.8**	**21.9**	**3.1**	**1.3**	**9.4**	**1.3**	**6.3**	**1.3**	**1.9**	**53.8**	**9.4**
	～６００万円未満	150	21	41	36	3	3	6	3	3	3	3	71	18
		100.0	**14.0**	**27.3**	**24.0**	**2.0**	**2.0**	**4.0**	**2.0**	**2.0**	**2.0**	**2.0**	**47.3**	**12.0**
	～７００万円未満	110	17	19	22	4	3	1	3	5	0	0	64	11
		100.0	**15.5**	**17.3**	**20.0**	**3.6**	**2.7**	**0.9**	**2.7**	**4.5**	**-**	**-**	**58.2**	**10.0**
	～８００万円未満	91	15	27	21	4	0	9	3	5	2	2	46	9
		100.0	**16.5**	**29.7**	**23.1**	**4.4**	**-**	**9.9**	**3.3**	**5.5**	**2.2**	**2.2**	**50.5**	**9.9**
	～１,０００万円未満	127	20	29	30	4	0	6	3	8	1	0	65	11
		100.0	**15.7**	**22.8**	**23.6**	**3.1**	**-**	**4.7**	**2.4**	**6.3**	**0.8**	**-**	**51.2**	**8.7**
	～１２００万円未満	70	12	17	14	0	1	5	4	3	0	0	40	7
		100.0	**17.1**	**24.3**	**20.0**	**-**	**1.4**	**7.1**	**5.7**	**4.3**	**-**	**-**	**57.1**	**10.0**
	１２００万円以上	69	13	16	14	1	0	4	3	5	0	0	37	5
		100.0	**18.8**	**23.2**	**20.3**	**1.4**	**-**	**5.8**	**4.3**	**7.2**	**-**	**-**	**53.6**	**7.2**

ポイント差	+10	+5	-5	-10

[183] 表頭:[Q13_2e]問１３　ロ）キャッシュレス決済を利用する理由　ｅ）モバイルウォレット(MA)
アイテム条件:Q12b(1:6)%Q12c(1:6)%Q12d(1:6)%Q12e(1:6)%Q12f(1:6)

表側:[SEXAGE]性年代(MA)

		全体	現金を持ち運ぶのが邪魔	支払いにかかる時間が短い	使用するとポイントが貯まる	偽造の心配が少なく、安全である	盗難や紛失に強い	オートチャージ機能が便利	個人間送金に便利	衛生面で、現金に触れることに抵抗感がある	店によっては現金が使えない	その他	利用していない	無回答
全体		1,163	159	237	227	27	18	64	26	53	13	10	636	130
		100.0	**13.7**	**20.4**	**19.5**	**2.3**	**1.5**	**5.5**	**2.2**	**4.6**	**1.1**	**0.9**	**54.7**	**11.2**
男性	男性小計	597	87	129	119	17	10	33	11	24	10	4	318	70
		100.0	**14.6**	**21.6**	**19.9**	**2.8**	**1.7**	**5.5**	**1.8**	**4.0**	**1.7**	**0.7**	**53.3**	**11.7**
	１５～１９才	32	4	5	2	1	1	1	0	0	0	0	19	5
		100.0	**12.5**	**15.6**	**6.3**	**3.1**	**3.1**	**3.1**	**-**	**-**	**-**	**-**	**59.4**	**15.6**
	２０～２９才	73	17	26	22	3	2	7	4	3	5	1	36	3
		100.0	**23.3**	**35.6**	**30.1**	**4.1**	**2.7**	**9.6**	**5.5**	**4.1**	**6.8**	**1.4**	**49.3**	**4.1**
	３０～３９才	106	24	26	25	5	3	7	3	8	3	0	48	10
		100.0	**22.6**	**24.5**	**23.6**	**4.7**	**2.8**	**6.6**	**2.8**	**7.5**	**2.8**	**-**	**45.3**	**9.4**
	４０～４９才	112	16	27	26	3	0	3	1	4	1	2	60	9
		100.0	**14.3**	**24.1**	**23.2**	**2.7**	**-**	**2.7**	**0.9**	**3.6**	**0.9**	**1.8**	**53.6**	**8.0**
	５０～５９才	96	13	20	22	4	3	4	2	5	1	1	50	9
		100.0	**13.5**	**20.8**	**22.9**	**4.2**	**3.1**	**4.2**	**2.1**	**5.2**	**1.0**	**1.0**	**52.1**	**9.4**
	６０～６９才	107	5	14	13	0	0	5	1	2	0	0	64	19
		100.0	**4.7**	**13.1**	**12.1**	**-**	**-**	**4.7**	**0.9**	**1.9**	**-**	**-**	**59.8**	**17.8**
	７０～７９才	71	8	11	9	1	1	6	0	2	0	0	41	15
		100.0	**11.3**	**15.5**	**12.7**	**1.4**	**1.4**	**8.5**	**-**	**2.8**	**-**	**-**	**57.7**	**21.1**
女性	女性小計	566	72	108	108	10	8	31	15	29	3	6	318	60
		100.0	**12.7**	**19.1**	**19.1**	**1.8**	**1.4**	**5.5**	**2.7**	**5.1**	**0.5**	**1.1**	**56.2**	**10.6**
	１５～１９才	26	2	5	5	0	1	1	0	0	0	0	14	4
		100.0	**7.7**	**19.2**	**19.2**	**-**	**3.8**	**3.8**	**-**	**-**	**-**	**-**	**53.8**	**15.4**
	２０～２９才	71	14	22	18	1	2	8	2	6	1	0	29	1
		100.0	**19.7**	**31.0**	**25.4**	**1.4**	**2.8**	**11.3**	**2.8**	**8.5**	**1.4**	**-**	**40.8**	**1.4**
	３０～３９才	96	20	21	27	3	3	4	4	5	1	2	52	7
		100.0	**20.8**	**21.9**	**28.1**	**3.1**	**3.1**	**4.2**	**4.2**	**5.2**	**1.0**	**2.1**	**54.2**	**7.3**
	４０～４９才	96	14	21	19	2	0	3	1	5	0	1	61	5
		100.0	**14.6**	**21.9**	**19.8**	**2.1**	**-**	**3.1**	**1.0**	**5.2**	**-**	**1.0**	**63.5**	**5.2**
	５０～５９才	103	9	23	20	2	1	8	5	6	0	2	59	10
		100.0	**8.7**	**22.3**	**19.4**	**1.9**	**1.0**	**7.8**	**4.9**	**5.8**	**-**	**1.9**	**57.3**	**9.7**
	６０～６９才	104	12	15	16	1	0	5	3	6	0	1	60	12
		100.0	**11.5**	**14.4**	**15.4**	**1.0**	**-**	**4.8**	**2.9**	**5.8**	**-**	**1.0**	**57.7**	**11.5**
	７０～７９才	70	1	1	3	1	1	2	0	1	1	0	43	21
		100.0	**1.4**	**1.4**	**4.3**	**1.4**	**1.4**	**2.9**	**-**	**1.4**	**1.4**	**-**	**61.4**	**30.0**

ポイント差	+10	+5	-5	-10

[184] 表頭:[Q14]問１４　今までキャッシュレス決済を利用したことがない理由(MA)
アイテム条件:#[Q12b(1:6)%Q12c(1:6)%Q12d(1:6)%Q12e(1:6)%Q12f(1:6)]

		全体	現金支払いに不便を感じていない	入会手続や初期設定が面倒	使い方が分からない	キャッシュレス決済を使えない店がある	スマートフォンやタブレットを持っていない	セキュリティに不安がある	キャッシュレス決済だと、お金を使いすぎてしまう心配がある	種類が多すぎて、どれを選べばいいか分からない	その他	無回答
全体		59	36	14	12	2	9	14	12	11	1	20
		100.0	**61.0**	**23.7**	**20.3**	**3.4**	**15.3**	**23.7**	**20.3**	**18.6**	**1.7**	**33.9**
地域	北海道	5	2	1	1	0	0	2	3	1	0	2
		100.0	**40.0**	**20.0**	**20.0**	**-**	**-**	**40.0**	**60.0**	**20.0**	**-**	**40.0**
	東北	9	7	5	3	0	1	3	4	3	0	2
		100.0	**77.8**	**55.6**	**33.3**	**-**	**11.1**	**33.3**	**44.4**	**33.3**	**-**	**22.2**
	関東	18	9	3	2	0	4	3	2	3	1	8
		100.0	**50.0**	**16.7**	**11.1**	**-**	**22.2**	**16.7**	**11.1**	**16.7**	**5.6**	**44.4**
	北陸	1	1	0	0	0	0	0	0	0	0	0
		100.0	**100.0**	**-**	**-**	**-**	**-**	**-**	**-**	**-**	**-**	**-**
	東海	7	6	4	5	0	2	1	0	2	0	1
		100.0	**85.7**	**57.1**	**71.4**	**-**	**28.6**	**14.3**	**-**	**28.6**	**-**	**14.3**
	近畿	7	2	0	0	0	0	0	0	0	0	5
		100.0	**28.6**	**-**	**-**	**-**	**-**	**-**	**-**	**-**	**-**	**71.4**
	中国	2	1	0	0	0	1	0	0	0	0	0
		100.0	**50.0**	**-**	**-**	**-**	**50.0**	**-**	**-**	**-**	**-**	**-**
	四国	1	1	0	0	1	0	1	0	1	0	0
		100.0	**100.0**	**-**	**-**	**100.0**	**-**	**100.0**	**-**	**100.0**	**-**	**-**
	福岡	6	5	1	1	1	0	3	2	1	0	1
		100.0	**83.3**	**16.7**	**16.7**	**16.7**	**-**	**50.0**	**33.3**	**16.7**	**-**	**16.7**
	九州	3	2	0	0	0	1	1	1	0	0	1
		100.0	**66.7**	**-**	**-**	**-**	**33.3**	**33.3**	**33.3**	**-**	**-**	**33.3**
	沖縄	0	0	0	0	0	0	0	0	0	0	0
		-	**-**	**-**	**-**	**-**	**-**	**-**	**-**	**-**	**-**	**-**
都市規模	21大都市	20	12	4	4	0	5	3	1	2	0	7
		100.0	**60.0**	**20.0**	**20.0**	**-**	**25.0**	**15.0**	**5.0**	**10.0**	**-**	**35.0**
	15万以上都市	13	5	1	2	1	1	3	1	3	1	6
		100.0	**38.5**	**7.7**	**15.4**	**7.7**	**7.7**	**23.1**	**7.7**	**23.1**	**7.7**	**46.2**
	15万未満都市	23	17	8	5	1	2	6	8	5	0	6
		100.0	**73.9**	**34.8**	**21.7**	**4.3**	**8.7**	**26.1**	**34.8**	**21.7**	**-**	**26.1**
	郡部	3	2	1	1	0	1	2	2	1	0	1
		100.0	**66.7**	**33.3**	**33.3**	**-**	**33.3**	**66.7**	**66.7**	**33.3**	**-**	**33.3**
性別	男性	32	22	10	6	2	6	12	10	9	1	7
		100.0	**68.8**	**31.3**	**18.8**	**6.3**	**18.8**	**37.5**	**31.3**	**28.1**	**3.1**	**21.9**
	女性	27	14	4	6	0	3	2	2	2	0	13
		100.0	**51.9**	**14.8**	**22.2**	**-**	**11.1**	**7.4**	**7.4**	**7.4**	**-**	**48.1**
年齢	１５～１９才	6	3	1	0	0	0	2	2	2	1	1
		100.0	**50.0**	**16.7**	**-**	**-**	**-**	**33.3**	**33.3**	**33.3**	**16.7**	**16.7**
	２０～２９才	3	2	0	0	0	0	0	0	0	0	1
		100.0	**66.7**	**-**	**-**	**-**	**-**	**-**	**-**	**-**	**-**	**33.3**
	３０～３９才	2	1	1	0	0	0	1	1	1	0	1
		100.0	**50.0**	**50.0**	**-**	**-**	**-**	**50.0**	**50.0**	**50.0**	**-**	**50.0**
	４０～４９才	2	0	0	0	0	0	0	0	0	0	2
		100.0	**-**	**-**	**-**	**-**	**-**	**-**	**-**	**-**	**-**	**100.0**
	５０～５９才	5	4	1	1	1	2	3	2	1	0	0
		100.0	**80.0**	**20.0**	**20.0**	**20.0**	**40.0**	**60.0**	**40.0**	**20.0**	**-**	**-**
	６０～６９才	12	8	4	2	1	0	3	4	3	0	4
		100.0	**66.7**	**33.3**	**16.7**	**8.3**	**-**	**25.0**	**33.3**	**25.0**	**-**	**33.3**
	７０～７９才	29	18	7	9	0	7	5	3	4	0	11

ポイント差	+10	+5	-5	-10

		100.0	62.1	24.1	31.0	-	24.1	17.2	10.3	13.8	-	37.9

ポイント差	+10	+5	-5	-10

[185] 表頭:[Q14]問１４　今までキャッシュレス決済を利用したことがない理由(MA)
アイテム条件:#[Q12b(1:6)%Q12c(1:6)%Q12d(1:6)%Q12e(1:6)%Q12f(1:6)]

		全体	現金支払いに不便を感じていない	入会手続や初期設定が面倒	使い方が分からない	キャッシュレス決済を使えない店がある	スマートフォンやタブレットを持っていない	セキュリティに不安がある	キャッシュレス決済だと、お金を使いすぎてしまう心配がある	種類が多すぎて、どれを選べばいいか分からない	その他	無回答
全体		59	36	14	12	2	9	14	12	11	1	20
		100.0	**61.0**	**23.7**	**20.3**	**3.4**	**15.3**	**23.7**	**20.3**	**18.6**	**1.7**	**33.9**
職業	自営・自由業－農林漁業	0	0	0	0	0	0	0	0	0	0	0
		-	**-**	**-**	**-**	**-**	**-**	**-**	**-**	**-**	**-**	**-**
	自営・自由業－自営商工業	6	4	2	3	0	2	1	1	3	0	2
		100.0	**66.7**	**33.3**	**50.0**	**-**	**33.3**	**16.7**	**16.7**	**50.0**	**-**	**33.3**
	自営・自由業－自由業	2	2	0	0	1	0	2	0	1	0	0
		100.0	**100.0**	**-**	**-**	**50.0**	**-**	**100.0**	**-**	**50.0**	**-**	**-**
	フルタイム－管理職	0	0	0	0	0	0	0	0	0	0	0
		-	**-**	**-**	**-**	**-**	**-**	**-**	**-**	**-**	**-**	**-**
	フルタイム－事務・技術職	3	2	2	2	0	0	1	1	0	0	1
		100.0	**66.7**	**66.7**	**66.7**	**-**	**-**	**33.3**	**33.3**	**-**	**-**	**33.3**
	フルタイム－労務・技能職	6	4	1	0	1	0	2	2	2	1	1
		100.0	**66.7**	**16.7**	**-**	**16.7**	**-**	**33.3**	**33.3**	**33.3**	**16.7**	**16.7**
	パート・アルバイト	9	5	3	1	0	1	2	3	1	0	4
		100.0	**55.6**	**33.3**	**11.1**	**-**	**11.1**	**22.2**	**33.3**	**11.1**	**-**	**44.4**
	主婦・主夫専業	13	6	1	3	0	1	0	0	0	0	7
		100.0	**46.2**	**7.7**	**23.1**	**-**	**7.7**	**-**	**-**	**-**	**-**	**53.8**
	学　生	6	4	1	0	0	0	2	2	2	0	1
		100.0	**66.7**	**16.7**	**-**	**-**	**-**	**33.3**	**33.3**	**33.3**	**-**	**16.7**
	無　職	10	8	4	3	0	4	4	2	2	0	2
		100.0	**80.0**	**40.0**	**30.0**	**-**	**40.0**	**40.0**	**20.0**	**20.0**	**-**	**20.0**
世帯年収	～３００万円未満	20	13	4	4	1	6	7	5	3	0	7
		100.0	**65.0**	**20.0**	**20.0**	**5.0**	**30.0**	**35.0**	**25.0**	**15.0**	**-**	**35.0**
	～４００万円未満	12	8	5	3	0	0	2	3	3	0	4
		100.0	**66.7**	**41.7**	**25.0**	**-**	**-**	**16.7**	**25.0**	**25.0**	**-**	**33.3**
	～５００万円未満	5	3	0	0	1	0	1	0	1	1	1
		100.0	**60.0**	**-**	**-**	**20.0**	**-**	**20.0**	**-**	**20.0**	**20.0**	**20.0**
	～６００万円未満	8	6	3	2	0	1	3	4	3	0	1
		100.0	**75.0**	**37.5**	**25.0**	**-**	**12.5**	**37.5**	**50.0**	**37.5**	**-**	**12.5**
	～７００万円未満	2	1	0	1	0	1	0	0	1	0	1
		100.0	**50.0**	**-**	**50.0**	**-**	**50.0**	**-**	**-**	**50.0**	**-**	**50.0**
	～８００万円未満	1	0	0	0	0	0	0	0	0	0	1
		100.0	**-**	**-**	**-**	**-**	**-**	**-**	**-**	**-**	**-**	**100.0**
	～１,０００万円未満	4	3	2	2	0	0	1	0	0	0	1
		100.0	**75.0**	**50.0**	**50.0**	**-**	**-**	**25.0**	**-**	**-**	**-**	**25.0**
	～１２００万円未満	1	0	0	0	0	0	0	0	0	0	1
		100.0	**-**	**-**	**-**	**-**	**-**	**-**	**-**	**-**	**-**	**100.0**
	１２００万円以上	1	1	0	0	0	0	0	0	0	0	0
		100.0	**100.0**	**-**	**-**	**-**	**-**	**-**	**-**	**-**	**-**	**-**

ポイント差	+10	+5	-5	-10

[186] 表頭:[Q14]問１４　今までキャッシュレス決済を利用したことがない理由(MA)
アイテム条件:#[Q12b(1:6)%Q12c(1:6)%Q12d(1:6)%Q12e(1:6)%Q12f(1:6)]

表側:[SEXAGE]性年代(MA)

		全体	現金支払いに不便を感じていない	入会手続や初期設定が面倒	使い方が分からない	キャッシュレス決済を使えない店がある	スマートフォンやタブレットを持っていない	セキュリティに不安がある	キャッシュレス決済だと、お金を使いすぎてしまう心配がある	種類が多すぎて、どれを選べばいいか分からない	その他	無回答
全体		59	36	14	12	2	9	14	12	11	1	20
		100.0	**61.0**	**23.7**	**20.3**	**3.4**	**15.3**	**23.7**	**20.3**	**18.6**	**1.7**	**33.9**
男性	男性小計	32	22	10	6	2	6	12	10	9	1	7
		100.0	**68.8**	**31.3**	**18.8**	**6.3**	**18.8**	**37.5**	**31.3**	**28.1**	**3.1**	**21.9**
	１５～１９才	5	2	1	0	0	0	2	2	2	1	1
		100.0	**40.0**	**20.0**	**-**	**-**	**-**	**40.0**	**40.0**	**40.0**	**20.0**	**20.0**
	２０～２９才	0	0	0	0	0	0	0	0	0	0	0
		-	**-**	**-**	**-**	**-**	**-**	**-**	**-**	**-**	**-**	**-**
	３０～３９才	2	1	1	0	0	0	1	1	1	0	1
		100.0	**50.0**	**50.0**	**-**	**-**	**-**	**50.0**	**50.0**	**50.0**	**-**	**50.0**
	４０～４９才	1	0	0	0	0	0	0	0	0	0	1
		100.0	**-**	**-**	**-**	**-**	**-**	**-**	**-**	**-**	**-**	**100.0**
	５０～５９才	5	4	1	1	1	2	3	2	1	0	0
		100.0	**80.0**	**20.0**	**20.0**	**20.0**	**40.0**	**60.0**	**40.0**	**20.0**	**-**	**-**
	６０～６９才	7	5	2	1	1	0	2	3	2	0	2
		100.0	**71.4**	**28.6**	**14.3**	**14.3**	**-**	**28.6**	**42.9**	**28.6**	**-**	**28.6**
	７０～７９才	12	10	5	4	0	4	4	2	3	0	2
		100.0	**83.3**	**41.7**	**33.3**	**-**	**33.3**	**33.3**	**16.7**	**25.0**	**-**	**16.7**
女性	女性小計	27	14	4	6	0	3	2	2	2	0	13
		100.0	**51.9**	**14.8**	**22.2**	**-**	**11.1**	**7.4**	**7.4**	**7.4**	**-**	**48.1**
	１５～１９才	1	1	0	0	0	0	0	0	0	0	0
		100.0	**100.0**	**-**	**-**	**-**	**-**	**-**	**-**	**-**	**-**	**-**
	２０～２９才	3	2	0	0	0	0	0	0	0	0	1
		100.0	**66.7**	**-**	**-**	**-**	**-**	**-**	**-**	**-**	**-**	**33.3**
	３０～３９才	0	0	0	0	0	0	0	0	0	0	0
		-	**-**	**-**	**-**	**-**	**-**	**-**	**-**	**-**	**-**	**-**
	４０～４９才	1	0	0	0	0	0	0	0	0	0	1
		100.0	**-**	**-**	**-**	**-**	**-**	**-**	**-**	**-**	**-**	**100.0**
	５０～５９才	0	0	0	0	0	0	0	0	0	0	0
		-	**-**	**-**	**-**	**-**	**-**	**-**	**-**	**-**	**-**	**-**
	６０～６９才	5	3	2	1	0	0	1	1	1	0	2
		100.0	**60.0**	**40.0**	**20.0**	**-**	**-**	**20.0**	**20.0**	**20.0**	**-**	**40.0**
	７０～７９才	17	8	2	5	0	3	1	1	1	0	9
		100.0	**47.1**	**11.8**	**29.4**	**-**	**17.6**	**5.9**	**5.9**	**5.9**	**-**	**52.9**

ポイント差	+10	+5	-5	-10

[187] 表頭:[Q15a]問１５　現金に比べ、電子マネーやモバイルウォレットに不便な点・問題点があるとすれば、どのような点ですか　ａ）電子マネー(MA)

		全体	信頼性がない	いくら使っているか把握しにくい	電子機器になじみのない人は使いづらい	初期の導入が面倒	盗難や不正利用の可能性がある	使えない店がある	チャージが面倒	１度チャージすると、電子マネーとしてしか使えない（再現金化できない	異なる電子マネーやモバイルウォレット間で融通ができない	種類が多くて混乱する	個人情報の流出が心配	その他	無回答
全体		1,222	129	472	277	247	300	486	338	356	213	344	353	45	76
		100.0	**10.6**	**38.6**	**22.7**	**20.2**	**24.5**	**39.8**	**27.7**	**29.1**	**17.4**	**28.2**	**28.9**	**3.7**	**6.2**
地域	北海道	57	4	19	12	15	12	25	8	11	5	15	18	0	4
		100.0	**7.0**	**33.3**	**21.1**	**26.3**	**21.1**	**43.9**	**14.0**	**19.3**	**8.8**	**26.3**	**31.6**	**-**	**7.0**
	東北	84	8	30	19	16	21	35	22	32	21	24	26	4	12
		100.0	**9.5**	**35.7**	**22.6**	**19.0**	**25.0**	**41.7**	**26.2**	**38.1**	**25.0**	**28.6**	**31.0**	**4.8**	**14.3**
	関東	487	43	203	110	103	111	193	131	143	81	154	133	19	27
		100.0	**8.8**	**41.7**	**22.6**	**21.1**	**22.8**	**39.6**	**26.9**	**29.4**	**16.6**	**31.6**	**27.3**	**3.9**	**5.5**
	北陸	35	5	10	6	5	6	16	7	13	12	13	6	0	1
		100.0	**14.3**	**28.6**	**17.1**	**14.3**	**17.1**	**45.7**	**20.0**	**37.1**	**34.3**	**37.1**	**17.1**	**-**	**2.9**
	東海	143	15	58	38	30	38	57	51	41	23	36	30	6	8
		100.0	**10.5**	**40.6**	**26.6**	**21.0**	**26.6**	**39.9**	**35.7**	**28.7**	**16.1**	**25.2**	**21.0**	**4.2**	**5.6**
	近畿	187	27	69	43	40	49	75	55	59	34	58	60	7	11
		100.0	**14.4**	**36.9**	**23.0**	**21.4**	**26.2**	**40.1**	**29.4**	**31.6**	**18.2**	**31.0**	**32.1**	**3.7**	**5.9**
	中国	71	10	22	18	13	21	27	24	14	14	18	31	1	3
		100.0	**14.1**	**31.0**	**25.4**	**18.3**	**29.6**	**38.0**	**33.8**	**19.7**	**19.7**	**25.4**	**43.7**	**1.4**	**4.2**
	四国	30	5	12	8	4	7	14	6	11	7	3	7	0	2
		100.0	**16.7**	**40.0**	**26.7**	**13.3**	**23.3**	**46.7**	**20.0**	**36.7**	**23.3**	**10.0**	**23.3**	**-**	**6.7**
	福岡	70	7	25	14	11	17	26	18	23	11	13	21	4	3
		100.0	**10.0**	**35.7**	**20.0**	**15.7**	**24.3**	**37.1**	**25.7**	**32.9**	**15.7**	**18.6**	**30.0**	**5.7**	**4.3**
	九州	51	4	20	7	9	16	16	15	7	4	9	19	4	4
		100.0	**7.8**	**39.2**	**13.7**	**17.6**	**31.4**	**31.4**	**29.4**	**13.7**	**7.8**	**17.6**	**37.3**	**7.8**	**7.8**
	沖縄	7	1	4	2	1	2	2	1	2	1	1	2	0	1
		100.0	**14.3**	**57.1**	**28.6**	**14.3**	**28.6**	**28.6**	**14.3**	**28.6**	**14.3**	**14.3**	**28.6**	**-**	**14.3**
都市規模	21大都市	393	42	162	96	85	101	161	100	116	76	118	128	11	16
		100.0	**10.7**	**41.2**	**24.4**	**21.6**	**25.7**	**41.0**	**25.4**	**29.5**	**19.3**	**30.0**	**32.6**	**2.8**	**4.1**
	15万以上都市	352	37	132	82	64	72	131	100	92	49	85	93	18	29
		100.0	**10.5**	**37.5**	**23.3**	**18.2**	**20.5**	**37.2**	**28.4**	**26.1**	**13.9**	**24.1**	**26.4**	**5.1**	**8.2**
	15万未満都市	388	39	143	82	81	100	161	109	114	70	116	103	12	25
		100.0	**10.1**	**36.9**	**21.1**	**20.9**	**25.8**	**41.5**	**28.1**	**29.4**	**18.0**	**29.9**	**26.5**	**3.1**	**6.4**
	郡部	89	11	35	17	17	27	33	29	34	18	25	29	4	6
		100.0	**12.4**	**39.3**	**19.1**	**19.1**	**30.3**	**37.1**	**32.6**	**38.2**	**20.2**	**28.1**	**32.6**	**4.5**	**6.7**
性別	男性	629	85	251	151	137	161	251	158	187	117	195	189	22	36
		100.0	**13.5**	**39.9**	**24.0**	**21.8**	**25.6**	**39.9**	**25.1**	**29.7**	**18.6**	**31.0**	**30.0**	**3.5**	**5.7**
	女性	593	44	221	126	110	139	235	180	169	96	149	164	23	40
		100.0	**7.4**	**37.3**	**21.2**	**18.5**	**23.4**	**39.6**	**30.4**	**28.5**	**16.2**	**25.1**	**27.7**	**3.9**	**6.7**
年齢	１５～１９才	64	7	30	14	15	10	29	29	26	11	16	17	3	0
		100.0	**10.9**	**46.9**	**21.9**	**23.4**	**15.6**	**45.3**	**45.3**	**40.6**	**17.2**	**25.0**	**26.6**	**4.7**	**-**
	２０～２９才	147	15	60	23	23	28	63	47	46	23	38	35	4	8
		100.0	**10.2**	**40.8**	**15.6**	**15.6**	**19.0**	**42.9**	**32.0**	**31.3**	**15.6**	**25.9**	**23.8**	**2.7**	**5.4**
	３０～３９才	204	21	80	45	45	49	98	61	74	46	66	63	6	11
		100.0	**10.3**	**39.2**	**22.1**	**22.1**	**24.0**	**48.0**	**29.9**	**36.3**	**22.5**	**32.4**	**30.9**	**2.9**	**5.4**
	４０～４９才	210	14	89	36	38	55	87	69	58	37	68	57	14	5
		100.0	**6.7**	**42.4**	**17.1**	**18.1**	**26.2**	**41.4**	**32.9**	**27.6**	**17.6**	**32.4**	**27.1**	**6.7**	**2.4**
	５０～５９才	204	33	75	53	43	60	87	56	68	38	64	74	2	8
		100.0	**16.2**	**36.8**	**26.0**	**21.1**	**29.4**	**42.6**	**27.5**	**33.3**	**18.6**	**31.4**	**36.3**	**1.0**	**3.9**
	６０～６９才	223	27	79	50	43	53	74	50	60	42	58	61	11	19
		100.0	**12.1**	**35.4**	**22.4**	**19.3**	**23.8**	**33.2**	**22.4**	**26.9**	**18.8**	**26.0**	**27.4**	**4.9**	**8.5**

ポイント差	+10	+5	-5	-10

	７０～７９才	170	12	59	56	40	45	48	26	24	16	34	46	5	25
		100.0	**7.1**	**34.7**	**32.9**	**23.5**	**26.5**	**28.2**	**15.3**	**14.1**	**9.4**	**20.0**	**27.1**	**2.9**	**14.7**

ポイント差	+10	+5	-5	-10

[188] 表頭:[Q15a]問１５　現金に比べ、電子マネーやモバイルウォレットに不便な点・問題点があるとすれば、どのような点ですか　ａ）電子マネー(MA)

		全体	信頼性がない	いくら使っているか把握しにくい	電子機器になじみのない人は使いづらい	初期の導入が面倒	盗難や不正利用の可能性がある	使えない店がある	チャージが面倒	１度チャージすると、電子マネーとしてしか使えない（再現金化できない	異なる電子マネーやモバイルウォレット間で融通ができない	種類が多くて混乱する	個人情報の流出が心配	その他	無回答
全体		1,222	129	472	277	247	300	486	338	356	213	344	353	45	76
		100.0	**10.6**	**38.6**	**22.7**	**20.2**	**24.5**	**39.8**	**27.7**	**29.1**	**17.4**	**28.2**	**28.9**	**3.7**	**6.2**
職業	自営・自由業－農林漁業	15	1	7	7	2	4	5	4	2	3	5	3	0	1
		100.0	**6.7**	**46.7**	**46.7**	**13.3**	**26.7**	**33.3**	**26.7**	**13.3**	**20.0**	**33.3**	**20.0**	**-**	**6.7**
	自営・自由業－自営商工業	122	14	51	30	26	35	47	28	39	27	37	41	4	10
		100.0	**11.5**	**41.8**	**24.6**	**21.3**	**28.7**	**38.5**	**23.0**	**32.0**	**22.1**	**30.3**	**33.6**	**3.3**	**8.2**
	自営・自由業－自由業	43	3	15	8	12	12	19	11	13	10	15	12	1	3
		100.0	**7.0**	**34.9**	**18.6**	**27.9**	**27.9**	**44.2**	**25.6**	**30.2**	**23.3**	**34.9**	**27.9**	**2.3**	**7.0**
	フルタイム－管理職	60	10	22	10	14	16	27	18	17	8	18	13	1	3
		100.0	**16.7**	**36.7**	**16.7**	**23.3**	**26.7**	**45.0**	**30.0**	**28.3**	**13.3**	**30.0**	**21.7**	**1.7**	**5.0**
	フルタイム－事務・技術職	286	22	112	53	45	52	120	75	99	49	77	71	10	12
		100.0	**7.7**	**39.2**	**18.5**	**15.7**	**18.2**	**42.0**	**26.2**	**34.6**	**17.1**	**26.9**	**24.8**	**3.5**	**4.2**
	フルタイム－労務・技能職	129	18	48	31	29	34	53	37	41	30	43	46	8	8
		100.0	**14.0**	**37.2**	**24.0**	**22.5**	**26.4**	**41.1**	**28.7**	**31.8**	**23.3**	**33.3**	**35.7**	**6.2**	**6.2**
	パート・アルバイト	195	24	72	43	45	50	70	56	59	28	59	62	9	6
		100.0	**12.3**	**36.9**	**22.1**	**23.1**	**25.6**	**35.9**	**28.7**	**30.3**	**14.4**	**30.3**	**31.8**	**4.6**	**3.1**
	主婦・主夫専業	176	10	63	43	30	49	75	53	40	31	42	47	7	17
		100.0	**5.7**	**35.8**	**24.4**	**17.0**	**27.8**	**42.6**	**30.1**	**22.7**	**17.6**	**23.9**	**26.7**	**4.0**	**9.7**
	学　生	78	8	37	16	17	12	35	37	27	12	18	18	2	2
		100.0	**10.3**	**47.4**	**20.5**	**21.8**	**15.4**	**44.9**	**47.4**	**34.6**	**15.4**	**23.1**	**23.1**	**2.6**	**2.6**
	無　職	113	17	44	35	27	35	35	19	18	15	30	38	3	12
		100.0	**15.0**	**38.9**	**31.0**	**23.9**	**31.0**	**31.0**	**16.8**	**15.9**	**13.3**	**26.5**	**33.6**	**2.7**	**10.6**
世帯年収	～３００万円未満	234	28	88	57	46	54	77	56	65	38	63	77	8	19
		100.0	**12.0**	**37.6**	**24.4**	**19.7**	**23.1**	**32.9**	**23.9**	**27.8**	**16.2**	**26.9**	**32.9**	**3.4**	**8.1**
	～４００万円未満	172	23	67	51	44	46	67	47	41	26	51	47	6	13
		100.0	**13.4**	**39.0**	**29.7**	**25.6**	**26.7**	**39.0**	**27.3**	**23.8**	**15.1**	**29.7**	**27.3**	**3.5**	**7.6**
	～５００万円未満	165	11	64	45	33	45	70	49	44	35	43	56	7	11
		100.0	**6.7**	**38.8**	**27.3**	**20.0**	**27.3**	**42.4**	**29.7**	**26.7**	**21.2**	**26.1**	**33.9**	**4.2**	**6.7**
	～６００万円未満	158	19	61	28	26	38	62	50	49	28	47	41	5	12
		100.0	**12.0**	**38.6**	**17.7**	**16.5**	**24.1**	**39.2**	**31.6**	**31.0**	**17.7**	**29.7**	**25.9**	**3.2**	**7.6**
	～７００万円未満	112	15	41	23	19	33	37	21	36	13	29	30	6	7
		100.0	**13.4**	**36.6**	**20.5**	**17.0**	**29.5**	**33.0**	**18.8**	**32.1**	**11.6**	**25.9**	**26.8**	**5.4**	**6.3**
	～８００万円未満	92	9	40	19	23	23	39	29	35	15	30	37	2	3
		100.0	**9.8**	**43.5**	**20.7**	**25.0**	**25.0**	**42.4**	**31.5**	**38.0**	**16.3**	**32.6**	**40.2**	**2.2**	**3.3**
	～１,０００万円未満	131	10	49	30	22	25	65	38	35	19	32	29	6	2
		100.0	**7.6**	**37.4**	**22.9**	**16.8**	**19.1**	**49.6**	**29.0**	**26.7**	**14.5**	**24.4**	**22.1**	**4.6**	**1.5**
	～１２００万円未満	71	8	28	10	18	19	25	27	28	16	27	18	1	3
		100.0	**11.3**	**39.4**	**14.1**	**25.4**	**26.8**	**35.2**	**38.0**	**39.4**	**22.5**	**38.0**	**25.4**	**1.4**	**4.2**
	１２００万円以上	70	5	27	10	12	15	37	16	19	19	22	15	3	3
		100.0	**7.1**	**38.6**	**14.3**	**17.1**	**21.4**	**52.9**	**22.9**	**27.1**	**27.1**	**31.4**	**21.4**	**4.3**	**4.3**

ポイント差	+10	+5	-5	-10

[189] 表頭:[Q15a]問１５　現金に比べ、電子マネーやモバイルウォレットに不便な点・問題点があるとすれば、どのような点ですか　ａ）電子マネー(MA)

表側:[SEXAGE]性年代(MA)

		全体	信頼性がない	いくら使っているか把握しにくい	電子機器になじみのない人は使いづらい	初期の導入が面倒	盗難や不正利用の可能性がある	使えない店がある	チャージが面倒	１度チャージすると、電子マネーとしてしか使えない（再現金化できない	異なる電子マネーやモバイルウォレット間で融通ができない	種類が多くて混乱する	個人情報の流出が心配	その他	無回答
全体		1,222	129	472	277	247	300	486	338	356	213	344	353	45	76
		100.0	**10.6**	**38.6**	**22.7**	**20.2**	**24.5**	**39.8**	**27.7**	**29.1**	**17.4**	**28.2**	**28.9**	**3.7**	**6.2**
男性	男性小計	629	85	251	151	137	161	251	158	187	117	195	189	22	36
		100.0	**13.5**	**39.9**	**24.0**	**21.8**	**25.6**	**39.9**	**25.1**	**29.7**	**18.6**	**31.0**	**30.0**	**3.5**	**5.7**
	１５～１９才	37	4	15	9	10	7	18	15	17	9	9	12	1	0
		100.0	**10.8**	**40.5**	**24.3**	**27.0**	**18.9**	**48.6**	**40.5**	**45.9**	**24.3**	**24.3**	**32.4**	**2.7**	**-**
	２０～２９才	73	10	33	12	11	16	32	24	25	15	22	16	2	3
		100.0	**13.7**	**45.2**	**16.4**	**15.1**	**21.9**	**43.8**	**32.9**	**34.2**	**20.5**	**30.1**	**21.9**	**2.7**	**4.1**
	３０～３９才	108	16	45	29	27	26	52	27	37	25	38	41	4	4
		100.0	**14.8**	**41.7**	**26.9**	**25.0**	**24.1**	**48.1**	**25.0**	**34.3**	**23.1**	**35.2**	**38.0**	**3.7**	**3.7**
	４０～４９才	113	8	49	18	20	31	49	31	34	23	39	32	5	4
		100.0	**7.1**	**43.4**	**15.9**	**17.7**	**27.4**	**43.4**	**27.4**	**30.1**	**20.4**	**34.5**	**28.3**	**4.4**	**3.5**
	５０～５９才	101	18	37	21	20	30	43	27	31	14	37	34	2	5
		100.0	**17.8**	**36.6**	**20.8**	**19.8**	**29.7**	**42.6**	**26.7**	**30.7**	**13.9**	**36.6**	**33.7**	**2.0**	**5.0**
	６０～６９才	114	19	40	31	25	26	36	21	30	23	34	31	6	10
		100.0	**16.7**	**35.1**	**27.2**	**21.9**	**22.8**	**31.6**	**18.4**	**26.3**	**20.2**	**29.8**	**27.2**	**5.3**	**8.8**
	７０～７９才	83	10	32	31	24	25	21	13	13	8	16	23	2	10
		100.0	**12.0**	**38.6**	**37.3**	**28.9**	**30.1**	**25.3**	**15.7**	**15.7**	**9.6**	**19.3**	**27.7**	**2.4**	**12.0**
女性	女性小計	593	44	221	126	110	139	235	180	169	96	149	164	23	40
		100.0	**7.4**	**37.3**	**21.2**	**18.5**	**23.4**	**39.6**	**30.4**	**28.5**	**16.2**	**25.1**	**27.7**	**3.9**	**6.7**
	１５～１９才	27	3	15	5	5	3	11	14	9	2	7	5	2	0
		100.0	**11.1**	**55.6**	**18.5**	**18.5**	**11.1**	**40.7**	**51.9**	**33.3**	**7.4**	**25.9**	**18.5**	**7.4**	**-**
	２０～２９才	74	5	27	11	12	12	31	23	21	8	16	19	2	5
		100.0	**6.8**	**36.5**	**14.9**	**16.2**	**16.2**	**41.9**	**31.1**	**28.4**	**10.8**	**21.6**	**25.7**	**2.7**	**6.8**
	３０～３９才	96	5	35	16	18	23	46	34	37	21	28	22	2	7
		100.0	**5.2**	**36.5**	**16.7**	**18.8**	**24.0**	**47.9**	**35.4**	**38.5**	**21.9**	**29.2**	**22.9**	**2.1**	**7.3**
	４０～４９才	97	6	40	18	18	24	38	38	24	14	29	25	9	1
		100.0	**6.2**	**41.2**	**18.6**	**18.6**	**24.7**	**39.2**	**39.2**	**24.7**	**14.4**	**29.9**	**25.8**	**9.3**	**1.0**
	５０～５９才	103	15	38	32	23	30	44	29	37	24	27	40	0	3
		100.0	**14.6**	**36.9**	**31.1**	**22.3**	**29.1**	**42.7**	**28.2**	**35.9**	**23.3**	**26.2**	**38.8**	**-**	**2.9**
	６０～６９才	109	8	39	19	18	27	38	29	30	19	24	30	5	9
		100.0	**7.3**	**35.8**	**17.4**	**16.5**	**24.8**	**34.9**	**26.6**	**27.5**	**17.4**	**22.0**	**27.5**	**4.6**	**8.3**
	７０～７９才	87	2	27	25	16	20	27	13	11	8	18	23	3	15
		100.0	**2.3**	**31.0**	**28.7**	**18.4**	**23.0**	**31.0**	**14.9**	**12.6**	**9.2**	**20.7**	**26.4**	**3.4**	**17.2**

ポイント差	+10	+5	-5	-10

[190] 表頭:[Q15b]問１５　現金に比べ、電子マネーやモバイルウォレットに不便な点・問題点があるとすれば、どのような点ですか　ｂ）モバイルウォレット(MA)

		全体	信頼性がない	いくら使っているか把握しにくい	電子機器になじみのない人は使いづらい	初期の導入が面倒	盗難や不正利用の可能性がある	使えない店がある	チャージが面倒	１度チャージすると、電子マネーとしてしか使えない（再現金化できない	異なる電子マネーやモバイルウォレット間で融通ができない	種類が多くて混乱する	個人情報の流出が心配	その他	無回答
全体		1,222	216	336	366	331	305	390	174	184	159	335	462	75	127
		100.0	**17.7**	**27.5**	**30.0**	**27.1**	**25.0**	**31.9**	**14.2**	**15.1**	**13.0**	**27.4**	**37.8**	**6.1**	**10.4**
地域	北海道	57	11	15	12	16	16	17	4	9	5	16	21	0	11
		100.0	**19.3**	**26.3**	**21.1**	**28.1**	**28.1**	**29.8**	**7.0**	**15.8**	**8.8**	**28.1**	**36.8**	**-**	**19.3**
	東北	84	8	28	21	19	18	29	12	17	17	23	33	8	16
		100.0	**9.5**	**33.3**	**25.0**	**22.6**	**21.4**	**34.5**	**14.3**	**20.2**	**20.2**	**27.4**	**39.3**	**9.5**	**19.0**
	関東	487	79	145	153	145	124	162	65	72	61	153	184	29	42
		100.0	**16.2**	**29.8**	**31.4**	**29.8**	**25.5**	**33.3**	**13.3**	**14.8**	**12.5**	**31.4**	**37.8**	**6.0**	**8.6**
	北陸	35	6	7	8	8	7	9	2	4	6	9	8	5	3
		100.0	**17.1**	**20.0**	**22.9**	**22.9**	**20.0**	**25.7**	**5.7**	**11.4**	**17.1**	**25.7**	**22.9**	**14.3**	**8.6**
	東海	143	25	35	51	39	39	46	26	20	18	42	41	13	15
		100.0	**17.5**	**24.5**	**35.7**	**27.3**	**27.3**	**32.2**	**18.2**	**14.0**	**12.6**	**29.4**	**28.7**	**9.1**	**10.5**
	近畿	187	46	43	55	45	44	59	30	32	27	45	74	13	19
		100.0	**24.6**	**23.0**	**29.4**	**24.1**	**23.5**	**31.6**	**16.0**	**17.1**	**14.4**	**24.1**	**39.6**	**7.0**	**10.2**
	中国	71	11	17	22	21	17	23	18	9	11	19	40	1	7
		100.0	**15.5**	**23.9**	**31.0**	**29.6**	**23.9**	**32.4**	**25.4**	**12.7**	**15.5**	**26.8**	**56.3**	**1.4**	**9.9**
	四国	30	8	9	7	5	8	7	4	4	3	6	11	0	3
		100.0	**26.7**	**30.0**	**23.3**	**16.7**	**26.7**	**23.3**	**13.3**	**13.3**	**10.0**	**20.0**	**36.7**	**-**	**10.0**
	福岡	70	11	13	20	17	12	24	4	11	8	13	25	4	4
		100.0	**15.7**	**18.6**	**28.6**	**24.3**	**17.1**	**34.3**	**5.7**	**15.7**	**11.4**	**18.6**	**35.7**	**5.7**	**5.7**
	九州	51	9	22	15	15	17	13	7	5	3	9	23	2	5
		100.0	**17.6**	**43.1**	**29.4**	**29.4**	**33.3**	**25.5**	**13.7**	**9.8**	**5.9**	**17.6**	**45.1**	**3.9**	**9.8**
	沖縄	7	2	2	2	1	3	1	2	1	0	0	2	0	2
		100.0	**28.6**	**28.6**	**28.6**	**14.3**	**42.9**	**14.3**	**28.6**	**14.3**	**-**	**-**	**28.6**	**-**	**28.6**
都市規模	21大都市	393	67	112	124	115	97	141	54	69	56	113	156	18	34
		100.0	**17.0**	**28.5**	**31.6**	**29.3**	**24.7**	**35.9**	**13.7**	**17.6**	**14.2**	**28.8**	**39.7**	**4.6**	**8.7**
	15万以上都市	352	67	95	103	82	83	102	46	40	39	87	128	33	42
		100.0	**19.0**	**27.0**	**29.3**	**23.3**	**23.6**	**29.0**	**13.1**	**11.4**	**11.1**	**24.7**	**36.4**	**9.4**	**11.9**
	15万未満都市	388	64	105	117	112	95	120	56	59	51	112	140	19	39
		100.0	**16.5**	**27.1**	**30.2**	**28.9**	**24.5**	**30.9**	**14.4**	**15.2**	**13.1**	**28.9**	**36.1**	**4.9**	**10.1**
	郡部	89	18	24	22	22	30	27	18	16	13	23	38	5	12
		100.0	**20.2**	**27.0**	**24.7**	**24.7**	**33.7**	**30.3**	**20.2**	**18.0**	**14.6**	**25.8**	**42.7**	**5.6**	**13.5**
性別	男性	629	130	184	184	170	158	209	98	108	81	193	229	29	62
		100.0	**20.7**	**29.3**	**29.3**	**27.0**	**25.1**	**33.2**	**15.6**	**17.2**	**12.9**	**30.7**	**36.4**	**4.6**	**9.9**
	女性	593	86	152	182	161	147	181	76	76	78	142	233	46	65
		100.0	**14.5**	**25.6**	**30.7**	**27.2**	**24.8**	**30.5**	**12.8**	**12.8**	**13.2**	**23.9**	**39.3**	**7.8**	**11.0**
年齢	１５～１９才	64	10	24	15	17	16	33	15	16	9	17	21	4	1
		100.0	**15.6**	**37.5**	**23.4**	**26.6**	**25.0**	**51.6**	**23.4**	**25.0**	**14.1**	**26.6**	**32.8**	**6.3**	**1.6**
	２０～２９才	147	23	44	26	30	24	58	24	31	18	42	47	5	12
		100.0	**15.6**	**29.9**	**17.7**	**20.4**	**16.3**	**39.5**	**16.3**	**21.1**	**12.2**	**28.6**	**32.0**	**3.4**	**8.2**
	３０～３９才	204	37	63	56	64	56	84	28	40	36	72	89	9	13
		100.0	**18.1**	**30.9**	**27.5**	**31.4**	**27.5**	**41.2**	**13.7**	**19.6**	**17.6**	**35.3**	**43.6**	**4.4**	**6.4**
	４０～４９才	210	36	66	60	60	63	72	44	33	30	70	88	19	10
		100.0	**17.1**	**31.4**	**28.6**	**28.6**	**30.0**	**34.3**	**21.0**	**15.7**	**14.3**	**33.3**	**41.9**	**9.0**	**4.8**
	５０～５９才	204	44	56	65	57	61	68	29	40	30	62	90	13	12
		100.0	**21.6**	**27.5**	**31.9**	**27.9**	**29.9**	**33.3**	**14.2**	**19.6**	**14.7**	**30.4**	**44.1**	**6.4**	**5.9**
	６０～６９才	223	42	43	76	61	52	48	20	16	23	46	85	17	32
		100.0	**18.8**	**19.3**	**34.1**	**27.4**	**23.3**	**21.5**	**9.0**	**7.2**	**10.3**	**20.6**	**38.1**	**7.6**	**14.3**

ポイント差	+10	+5	-5	-10

	７０～７９才	170	24	40	68	42	33	27	14	8	13	26	42	8	47
		100.0	**14.1**	**23.5**	**40.0**	**24.7**	**19.4**	**15.9**	**8.2**	**4.7**	**7.6**	**15.3**	**24.7**	**4.7**	**27.6**

ポイント差	+10	+5	-5	-10

[191] 表頭:[Q15b]問１５　現金に比べ、電子マネーやモバイルウォレットに不便な点・問題点があるとすれば、どのような点ですか　ｂ）モバイルウォレット(MA)

		全体	信頼性がない	いくら使っているか把握しにくい	電子機器になじみのない人は使いづらい	初期の導入が面倒	盗難や不正利用の可能性がある	使えない店がある	チャージが面倒	１度チャージすると、電子マネーとしてしか使えない（再現金化できない	異なる電子マネーやモバイルウォレット間で融通ができない	種類が多くて混乱する	個人情報の流出が心配	その他	無回答
全体		1,222	216	336	366	331	305	390	174	184	159	335	462	75	127
		100.0	**17.7**	**27.5**	**30.0**	**27.1**	**25.0**	**31.9**	**14.2**	**15.1**	**13.0**	**27.4**	**37.8**	**6.1**	**10.4**
職業	自営・自由業－農林漁業	15	4	8	7	4	2	3	2	1	3	4	5	0	2
		100.0	**26.7**	**53.3**	**46.7**	**26.7**	**13.3**	**20.0**	**13.3**	**6.7**	**20.0**	**26.7**	**33.3**	**-**	**13.3**
	自営・自由業－自営商工業	122	18	41	40	32	31	44	21	25	17	37	50	5	14
		100.0	**14.8**	**33.6**	**32.8**	**26.2**	**25.4**	**36.1**	**17.2**	**20.5**	**13.9**	**30.3**	**41.0**	**4.1**	**11.5**
	自営・自由業－自由業	43	7	10	9	12	10	17	8	8	8	14	15	3	4
		100.0	**16.3**	**23.3**	**20.9**	**27.9**	**23.3**	**39.5**	**18.6**	**18.6**	**18.6**	**32.6**	**34.9**	**7.0**	**9.3**
	フルタイム－管理職	60	15	13	13	17	14	20	11	11	4	16	20	3	9
		100.0	**25.0**	**21.7**	**21.7**	**28.3**	**23.3**	**33.3**	**18.3**	**18.3**	**6.7**	**26.7**	**33.3**	**5.0**	**15.0**
	フルタイム－事務・技術職	286	43	81	71	72	67	98	34	54	40	88	111	14	19
		100.0	**15.0**	**28.3**	**24.8**	**25.2**	**23.4**	**34.3**	**11.9**	**18.9**	**14.0**	**30.8**	**38.8**	**4.9**	**6.6**
	フルタイム－労務・技能職	129	23	33	45	41	35	45	28	24	24	50	53	11	7
		100.0	**17.8**	**25.6**	**34.9**	**31.8**	**27.1**	**34.9**	**21.7**	**18.6**	**18.6**	**38.8**	**41.1**	**8.5**	**5.4**
	パート・アルバイト	195	42	51	58	61	56	61	28	24	23	49	88	15	11
		100.0	**21.5**	**26.2**	**29.7**	**31.3**	**28.7**	**31.3**	**14.4**	**12.3**	**11.8**	**25.1**	**45.1**	**7.7**	**5.6**
	主婦・主夫専業	176	24	39	63	41	49	46	16	15	20	31	61	16	30
		100.0	**13.6**	**22.2**	**35.8**	**23.3**	**27.8**	**26.1**	**9.1**	**8.5**	**11.4**	**17.6**	**34.7**	**9.1**	**17.0**
	学　生	78	13	29	19	20	14	36	17	17	10	18	22	3	4
		100.0	**16.7**	**37.2**	**24.4**	**25.6**	**17.9**	**46.2**	**21.8**	**21.8**	**12.8**	**23.1**	**28.2**	**3.8**	**5.1**
	無　職	113	26	31	41	31	27	20	9	5	10	28	36	5	24
		100.0	**23.0**	**27.4**	**36.3**	**27.4**	**23.9**	**17.7**	**8.0**	**4.4**	**8.8**	**24.8**	**31.9**	**4.4**	**21.2**
世帯年収	～３００万円未満	234	42	52	65	55	50	56	33	25	22	56	88	18	36
		100.0	**17.9**	**22.2**	**27.8**	**23.5**	**21.4**	**23.9**	**14.1**	**10.7**	**9.4**	**23.9**	**37.6**	**7.7**	**15.4**
	～４００万円未満	172	35	47	58	54	46	46	18	18	24	51	56	9	25
		100.0	**20.3**	**27.3**	**33.7**	**31.4**	**26.7**	**26.7**	**10.5**	**10.5**	**14.0**	**29.7**	**32.6**	**5.2**	**14.5**
	～５００万円未満	165	24	47	55	46	47	62	28	24	24	48	74	10	14
		100.0	**14.5**	**28.5**	**33.3**	**27.9**	**28.5**	**37.6**	**17.0**	**14.5**	**14.5**	**29.1**	**44.8**	**6.1**	**8.5**
	～６００万円未満	158	30	47	47	43	42	51	23	24	21	40	57	9	16
		100.0	**19.0**	**29.7**	**29.7**	**27.2**	**26.6**	**32.3**	**14.6**	**15.2**	**13.3**	**25.3**	**36.1**	**5.7**	**10.1**
	～７００万円未満	112	28	26	36	25	30	37	11	17	9	31	44	7	8
		100.0	**25.0**	**23.2**	**32.1**	**22.3**	**26.8**	**33.0**	**9.8**	**15.2**	**8.0**	**27.7**	**39.3**	**6.3**	**7.1**
	～８００万円未満	92	15	29	26	30	26	30	17	23	12	33	44	4	6
		100.0	**16.3**	**31.5**	**28.3**	**32.6**	**28.3**	**32.6**	**18.5**	**25.0**	**13.0**	**35.9**	**47.8**	**4.3**	**6.5**
	～１,０００万円未満	131	22	45	41	30	28	55	19	24	16	29	47	7	4
		100.0	**16.8**	**34.4**	**31.3**	**22.9**	**21.4**	**42.0**	**14.5**	**18.3**	**12.2**	**22.1**	**35.9**	**5.3**	**3.1**
	～１２００万円未満	71	11	25	17	25	16	26	10	16	15	17	24	4	5
		100.0	**15.5**	**35.2**	**23.9**	**35.2**	**22.5**	**36.6**	**14.1**	**22.5**	**21.1**	**23.9**	**33.8**	**5.6**	**7.0**
	１２００万円以上	70	8	16	16	19	15	25	13	12	14	27	25	6	7
		100.0	**11.4**	**22.9**	**22.9**	**27.1**	**21.4**	**35.7**	**18.6**	**17.1**	**20.0**	**38.6**	**35.7**	**8.6**	**10.0**

ポイント差	+10	+5	-5	-10

[192] 表頭:[Q15b]問１５　現金に比べ、電子マネーやモバイルウォレットに不便な点・問題点があるとすれば、どのような点ですか　ｂ）モバイルウォレット(MA)

表側:[SEXAGE]性年代(MA)

		全体	信頼性がない	いくら使っているか把握しにくい	電子機器になじみのない人は使いづらい	初期の導入が面倒	盗難や不正利用の可能性がある	使えない店がある	チャージが面倒	１度チャージすると、電子マネーとしてしか使えない（再現金化できない	異なる電子マネーやモバイルウォレット間で融通ができない	種類が多くて混乱する	個人情報の流出が心配	その他	無回答
全体		1,222	216	336	366	331	305	390	174	184	159	335	462	75	127
		100.0	**17.7**	**27.5**	**30.0**	**27.1**	**25.0**	**31.9**	**14.2**	**15.1**	**13.0**	**27.4**	**37.8**	**6.1**	**10.4**
男性	男性小計	629	130	184	184	170	158	209	98	108	81	193	229	29	62
		100.0	**20.7**	**29.3**	**29.3**	**27.0**	**25.1**	**33.2**	**15.6**	**17.2**	**12.9**	**30.7**	**36.4**	**4.6**	**9.9**
	１５～１９才	37	6	12	10	12	9	20	10	12	8	12	12	1	1
		100.0	**16.2**	**32.4**	**27.0**	**32.4**	**24.3**	**54.1**	**27.0**	**32.4**	**21.6**	**32.4**	**32.4**	**2.7**	**2.7**
	２０～２９才	73	16	24	15	16	14	28	11	15	10	22	24	2	6
		100.0	**21.9**	**32.9**	**20.5**	**21.9**	**19.2**	**38.4**	**15.1**	**20.5**	**13.7**	**30.1**	**32.9**	**2.7**	**8.2**
	３０～３９才	108	22	36	31	32	28	52	15	21	18	41	49	1	5
		100.0	**20.4**	**33.3**	**28.7**	**29.6**	**25.9**	**48.1**	**13.9**	**19.4**	**16.7**	**38.0**	**45.4**	**0.9**	**4.6**
	４０～４９才	113	20	34	32	31	35	42	28	25	17	45	46	8	6
		100.0	**17.7**	**30.1**	**28.3**	**27.4**	**31.0**	**37.2**	**24.8**	**22.1**	**15.0**	**39.8**	**40.7**	**7.1**	**5.3**
	５０～５９才	101	20	29	22	22	26	31	14	18	10	29	35	8	8
		100.0	**19.8**	**28.7**	**21.8**	**21.8**	**25.7**	**30.7**	**13.9**	**17.8**	**9.9**	**28.7**	**34.7**	**7.9**	**7.9**
	６０～６９才	114	28	26	40	31	26	21	13	9	12	30	40	6	17
		100.0	**24.6**	**22.8**	**35.1**	**27.2**	**22.8**	**18.4**	**11.4**	**7.9**	**10.5**	**26.3**	**35.1**	**5.3**	**14.9**
	７０～７９才	83	18	23	34	26	20	15	7	8	6	14	23	3	19
		100.0	**21.7**	**27.7**	**41.0**	**31.3**	**24.1**	**18.1**	**8.4**	**9.6**	**7.2**	**16.9**	**27.7**	**3.6**	**22.9**
女性	女性小計	593	86	152	182	161	147	181	76	76	78	142	233	46	65
		100.0	**14.5**	**25.6**	**30.7**	**27.2**	**24.8**	**30.5**	**12.8**	**12.8**	**13.2**	**23.9**	**39.3**	**7.8**	**11.0**
	１５～１９才	27	4	12	5	5	7	13	5	4	1	5	9	3	0
		100.0	**14.8**	**44.4**	**18.5**	**18.5**	**25.9**	**48.1**	**18.5**	**14.8**	**3.7**	**18.5**	**33.3**	**11.1**	**-**
	２０～２９才	74	7	20	11	14	10	30	13	16	8	20	23	3	6
		100.0	**9.5**	**27.0**	**14.9**	**18.9**	**13.5**	**40.5**	**17.6**	**21.6**	**10.8**	**27.0**	**31.1**	**4.1**	**8.1**
	３０～３９才	96	15	27	25	32	28	32	13	19	18	31	40	8	8
		100.0	**15.6**	**28.1**	**26.0**	**33.3**	**29.2**	**33.3**	**13.5**	**19.8**	**18.8**	**32.3**	**41.7**	**8.3**	**8.3**
	４０～４９才	97	16	32	28	29	28	30	16	8	13	25	42	11	4
		100.0	**16.5**	**33.0**	**28.9**	**29.9**	**28.9**	**30.9**	**16.5**	**8.2**	**13.4**	**25.8**	**43.3**	**11.3**	**4.1**
	５０～５９才	103	24	27	43	35	35	37	15	22	20	33	55	5	4
		100.0	**23.3**	**26.2**	**41.7**	**34.0**	**34.0**	**35.9**	**14.6**	**21.4**	**19.4**	**32.0**	**53.4**	**4.9**	**3.9**
	６０～６９才	109	14	17	36	30	26	27	7	7	11	16	45	11	15
		100.0	**12.8**	**15.6**	**33.0**	**27.5**	**23.9**	**24.8**	**6.4**	**6.4**	**10.1**	**14.7**	**41.3**	**10.1**	**13.8**
	７０～７９才	87	6	17	34	16	13	12	7	0	7	12	19	5	28
		100.0	**6.9**	**19.5**	**39.1**	**18.4**	**14.9**	**13.8**	**8.0**	**-**	**8.0**	**13.8**	**21.8**	**5.7**	**32.2**

ポイント差	+10	+5	-5	-10

[193] 表頭:[Q16]問１６　数多くのキャッシュレス決済サービスが登場していますが、こうした状況についてどう感じていますか(MA)

		全体	選べるサービスが多くて便利	ポイント還元や割引などのサービスがあり、うれしい	多くの店舗やサービスでキャッシュレス決済が利用できるようになり便利	種類が多すぎて、どれを選べばいいか分からない	店舗ごとに利用できる決済サービスが異なるのが不便	異なるサービス間で送金できないのが不便	その他	無回答
全体		1,222	188	484	301	713	600	177	86	29
		100.0	**15.4**	**39.6**	**24.6**	**58.3**	**49.1**	**14.5**	**7.0**	**2.4**
地域	北海道	57	9	21	13	36	31	6	3	0
		100.0	**15.8**	**36.8**	**22.8**	**63.2**	**54.4**	**10.5**	**5.3**	**-**
	東北	84	15	32	21	50	38	13	9	4
		100.0	**17.9**	**38.1**	**25.0**	**59.5**	**45.2**	**15.5**	**10.7**	**4.8**
	関東	487	67	184	110	306	248	67	34	14
		100.0	**13.8**	**37.8**	**22.6**	**62.8**	**50.9**	**13.8**	**7.0**	**2.9**
	北陸	35	5	13	8	15	20	8	4	0
		100.0	**14.3**	**37.1**	**22.9**	**42.9**	**57.1**	**22.9**	**11.4**	**-**
	東海	143	22	55	30	82	76	18	8	3
		100.0	**15.4**	**38.5**	**21.0**	**57.3**	**53.1**	**12.6**	**5.6**	**2.1**
	近畿	187	28	77	54	102	81	34	12	4
		100.0	**15.0**	**41.2**	**28.9**	**54.5**	**43.3**	**18.2**	**6.4**	**2.1**
	中国	71	13	32	22	35	36	11	7	2
		100.0	**18.3**	**45.1**	**31.0**	**49.3**	**50.7**	**15.5**	**9.9**	**2.8**
	四国	30	7	17	10	14	16	4	3	1
		100.0	**23.3**	**56.7**	**33.3**	**46.7**	**53.3**	**13.3**	**10.0**	**3.3**
	福岡	70	13	26	17	38	32	12	5	1
		100.0	**18.6**	**37.1**	**24.3**	**54.3**	**45.7**	**17.1**	**7.1**	**1.4**
	九州	51	8	23	12	32	20	3	1	0
		100.0	**15.7**	**45.1**	**23.5**	**62.7**	**39.2**	**5.9**	**2.0**	**-**
	沖縄	7	1	4	4	3	2	1	0	0
		100.0	**14.3**	**57.1**	**57.1**	**42.9**	**28.6**	**14.3**	**-**	**-**
都市規模	21大都市	393	65	157	111	218	178	57	22	14
		100.0	**16.5**	**39.9**	**28.2**	**55.5**	**45.3**	**14.5**	**5.6**	**3.6**
	15万以上都市	352	56	134	86	194	178	37	35	9
		100.0	**15.9**	**38.1**	**24.4**	**55.1**	**50.6**	**10.5**	**9.9**	**2.6**
	15万未満都市	388	52	164	90	239	197	64	23	5
		100.0	**13.4**	**42.3**	**23.2**	**61.6**	**50.8**	**16.5**	**5.9**	**1.3**
	郡部	89	15	29	14	62	47	19	6	1
		100.0	**16.9**	**32.6**	**15.7**	**69.7**	**52.8**	**21.3**	**6.7**	**1.1**
性別	男性	629	109	235	156	377	322	109	43	15
		100.0	**17.3**	**37.4**	**24.8**	**59.9**	**51.2**	**17.3**	**6.8**	**2.4**
	女性	593	79	249	145	336	278	68	43	14
		100.0	**13.3**	**42.0**	**24.5**	**56.7**	**46.9**	**11.5**	**7.3**	**2.4**
年齢	１５～１９才	64	19	28	16	30	27	10	3	0
		100.0	**29.7**	**43.8**	**25.0**	**46.9**	**42.2**	**15.6**	**4.7**	**-**
	２０～２９才	147	36	74	40	76	71	20	4	0
		100.0	**24.5**	**50.3**	**27.2**	**51.7**	**48.3**	**13.6**	**2.7**	**-**
	３０～３９才	204	40	96	61	124	106	37	10	2
		100.0	**19.6**	**47.1**	**29.9**	**60.8**	**52.0**	**18.1**	**4.9**	**1.0**
	４０～４９才	210	26	87	58	135	107	34	13	3
		100.0	**12.4**	**41.4**	**27.6**	**64.3**	**51.0**	**16.2**	**6.2**	**1.4**
	５０～５９才	204	32	78	46	123	103	32	20	2
		100.0	**15.7**	**38.2**	**22.5**	**60.3**	**50.5**	**15.7**	**9.8**	**1.0**
	６０～６９才	223	20	73	45	132	115	30	18	8
		100.0	**9.0**	**32.7**	**20.2**	**59.2**	**51.6**	**13.5**	**8.1**	**3.6**

ポイント差	+10	+5	-5	-10

	７０～７９才	170	15	48	35	93	71	14	18	14
		100.0	**8.8**	**28.2**	**20.6**	**54.7**	**41.8**	**8.2**	**10.6**	**8.2**

ポイント差	+10	+5	-5	-10

[194] 表頭:[Q16]問１６　数多くのキャッシュレス決済サービスが登場していますが、こうした状況についてどう感じていますか(MA)

		全体	選べるサービスが多くて便利	ポイント還元や割引などのサービスがあり、うれしい	多くの店舗やサービスでキャッシュレス決済が利用できるようになり便利	種類が多すぎて、どれを選べばいいか分からない	店舗ごとに利用できる決済サービスが異なるのが不便	異なるサービス間で送金できないのが不便	その他	無回答
全体		1,222	188	484	301	713	600	177	86	29
		100.0	**15.4**	**39.6**	**24.6**	**58.3**	**49.1**	**14.5**	**7.0**	**2.4**
職業	自営・自由業－農林漁業	15	2	7	2	9	11	3	0	0
		100.0	**13.3**	**46.7**	**13.3**	**60.0**	**73.3**	**20.0**	**-**	**-**
	自営・自由業－自営商工業	122	19	38	23	68	63	22	11	3
		100.0	**15.6**	**31.1**	**18.9**	**55.7**	**51.6**	**18.0**	**9.0**	**2.5**
	自営・自由業－自由業	43	10	18	9	26	17	15	3	1
		100.0	**23.3**	**41.9**	**20.9**	**60.5**	**39.5**	**34.9**	**7.0**	**2.3**
	フルタイム－管理職	60	12	24	18	37	30	7	2	3
		100.0	**20.0**	**40.0**	**30.0**	**61.7**	**50.0**	**11.7**	**3.3**	**5.0**
	フルタイム－事務・技術職	286	45	120	83	175	153	46	15	1
		100.0	**15.7**	**42.0**	**29.0**	**61.2**	**53.5**	**16.1**	**5.2**	**0.3**
	フルタイム－労務・技能職	129	27	56	29	82	65	21	6	3
		100.0	**20.9**	**43.4**	**22.5**	**63.6**	**50.4**	**16.3**	**4.7**	**2.3**
	パート・アルバイト	195	22	82	52	117	85	21	17	3
		100.0	**11.3**	**42.1**	**26.7**	**60.0**	**43.6**	**10.8**	**8.7**	**1.5**
	主婦・主夫専業	176	19	67	37	94	84	20	15	7
		100.0	**10.8**	**38.1**	**21.0**	**53.4**	**47.7**	**11.4**	**8.5**	**4.0**
	学　生	78	21	36	22	36	30	10	2	0
		100.0	**26.9**	**46.2**	**28.2**	**46.2**	**38.5**	**12.8**	**2.6**	**-**
	無　職	113	11	35	25	68	62	12	14	6
		100.0	**9.7**	**31.0**	**22.1**	**60.2**	**54.9**	**10.6**	**12.4**	**5.3**
世帯年収	～３００万円未満	234	32	82	47	129	101	32	28	10
		100.0	**13.7**	**35.0**	**20.1**	**55.1**	**43.2**	**13.7**	**12.0**	**4.3**
	～４００万円未満	172	26	55	34	115	82	25	10	5
		100.0	**15.1**	**32.0**	**19.8**	**66.9**	**47.7**	**14.5**	**5.8**	**2.9**
	～５００万円未満	165	20	67	45	90	90	23	11	4
		100.0	**12.1**	**40.6**	**27.3**	**54.5**	**54.5**	**13.9**	**6.7**	**2.4**
	～６００万円未満	158	27	72	44	91	79	19	10	4
		100.0	**17.1**	**45.6**	**27.8**	**57.6**	**50.0**	**12.0**	**6.3**	**2.5**
	～７００万円未満	112	24	48	30	63	50	12	8	1
		100.0	**21.4**	**42.9**	**26.8**	**56.3**	**44.6**	**10.7**	**7.1**	**0.9**
	～８００万円未満	92	19	46	28	57	49	15	5	1
		100.0	**20.7**	**50.0**	**30.4**	**62.0**	**53.3**	**16.3**	**5.4**	**1.1**
	～１,０００万円未満	131	14	56	31	75	61	19	6	1
		100.0	**10.7**	**42.7**	**23.7**	**57.3**	**46.6**	**14.5**	**4.6**	**0.8**
	～１２００万円未満	71	11	25	19	44	40	17	2	0
		100.0	**15.5**	**35.2**	**26.8**	**62.0**	**56.3**	**23.9**	**2.8**	**-**
	１２００万円以上	70	11	29	20	41	41	12	5	1
		100.0	**15.7**	**41.4**	**28.6**	**58.6**	**58.6**	**17.1**	**7.1**	**1.4**

ポイント差	+10	+5	-5	-10

[195] 表頭:[Q16]問１６　数多くのキャッシュレス決済サービスが登場していますが、こうした状況についてどう感じていますか(MA)

表側:[SEXAGE]性年代(MA)

		全体	選べるサービスが多くて便利	ポイント還元や割引などのサービスがあり、うれしい	多くの店舗やサービスでキャッシュレス決済が利用できるようになり便利	種類が多すぎて、どれを選べばいいか分からない	店舗ごとに利用できる決済サービスが異なるのが不便	異なるサービス間で送金できないのが不便	その他	無回答
全体		1,222	188	484	301	713	600	177	86	29
		100.0	**15.4**	**39.6**	**24.6**	**58.3**	**49.1**	**14.5**	**7.0**	**2.4**
男性	男性小計	629	109	235	156	377	322	109	43	15
		100.0	**17.3**	**37.4**	**24.8**	**59.9**	**51.2**	**17.3**	**6.8**	**2.4**
	１５～１９才	37	10	13	10	19	15	8	2	0
		100.0	**27.0**	**35.1**	**27.0**	**51.4**	**40.5**	**21.6**	**5.4**	**-**
	２０～２９才	73	17	29	16	43	38	13	3	0
		100.0	**23.3**	**39.7**	**21.9**	**58.9**	**52.1**	**17.8**	**4.1**	**-**
	３０～３９才	108	26	50	33	59	64	20	3	1
		100.0	**24.1**	**46.3**	**30.6**	**54.6**	**59.3**	**18.5**	**2.8**	**0.9**
	４０～４９才	113	17	49	30	73	56	20	8	3
		100.0	**15.0**	**43.4**	**26.5**	**64.6**	**49.6**	**17.7**	**7.1**	**2.7**
	５０～５９才	101	16	35	21	64	53	18	8	1
		100.0	**15.8**	**34.7**	**20.8**	**63.4**	**52.5**	**17.8**	**7.9**	**1.0**
	６０～６９才	114	11	34	26	69	58	22	11	5
		100.0	**9.6**	**29.8**	**22.8**	**60.5**	**50.9**	**19.3**	**9.6**	**4.4**
	７０～７９才	83	12	25	20	50	38	8	8	5
		100.0	**14.5**	**30.1**	**24.1**	**60.2**	**45.8**	**9.6**	**9.6**	**6.0**
女性	女性小計	593	79	249	145	336	278	68	43	14
		100.0	**13.3**	**42.0**	**24.5**	**56.7**	**46.9**	**11.5**	**7.3**	**2.4**
	１５～１９才	27	9	15	6	11	12	2	1	0
		100.0	**33.3**	**55.6**	**22.2**	**40.7**	**44.4**	**7.4**	**3.7**	**-**
	２０～２９才	74	19	45	24	33	33	7	1	0
		100.0	**25.7**	**60.8**	**32.4**	**44.6**	**44.6**	**9.5**	**1.4**	**-**
	３０～３９才	96	14	46	28	65	42	17	7	1
		100.0	**14.6**	**47.9**	**29.2**	**67.7**	**43.8**	**17.7**	**7.3**	**1.0**
	４０～４９才	97	9	38	28	62	51	14	5	0
		100.0	**9.3**	**39.2**	**28.9**	**63.9**	**52.6**	**14.4**	**5.2**	**-**
	５０～５９才	103	16	43	25	59	50	14	12	1
		100.0	**15.5**	**41.7**	**24.3**	**57.3**	**48.5**	**13.6**	**11.7**	**1.0**
	６０～６９才	109	9	39	19	63	57	8	7	3
		100.0	**8.3**	**35.8**	**17.4**	**57.8**	**52.3**	**7.3**	**6.4**	**2.8**
	７０～７９才	87	3	23	15	43	33	6	10	9
		100.0	**3.4**	**26.4**	**17.2**	**49.4**	**37.9**	**6.9**	**11.5**	**10.3**

ポイント差	+10	+5	-5	-10

[196] 表頭:[Q17]問１７　キャッシュレス決済サービスについて、将来的に実現してほしいと思うことはありますか(MA)

		全体	一つのキャッシュレス決済サービスだけで、どこでも支払いができるようになってほ・・・	いつでも使えるように、電波が繋がらない場所でも使えるようになってほしい	誰でも使えるように、チャージや支払いの操作が簡単になってほしい	安心して使えるように、セキュリティや個人情報の保護を強化してほしい	個人間の送金を、手数料なしで手軽にできるようにしてほしい	その他	無回答
全体		1,222	863	271	470	812	357	36	24
		100.0	**70.6**	**22.2**	**38.5**	**66.4**	**29.2**	**2.9**	**2.0**
地域	北海道	57	36	13	23	34	11	3	1
		100.0	**63.2**	**22.8**	**40.4**	**59.6**	**19.3**	**5.3**	**1.8**
	東北	84	55	18	38	50	27	4	5
		100.0	**65.5**	**21.4**	**45.2**	**59.5**	**32.1**	**4.8**	**6.0**
	関東	487	351	108	184	337	145	12	9
		100.0	**72.1**	**22.2**	**37.8**	**69.2**	**29.8**	**2.5**	**1.8**
	北陸	35	22	7	10	21	9	3	0
		100.0	**62.9**	**20.0**	**28.6**	**60.0**	**25.7**	**8.6**	**-**
	東海	143	101	30	56	89	36	3	3
		100.0	**70.6**	**21.0**	**39.2**	**62.2**	**25.2**	**2.1**	**2.1**
	近畿	187	138	41	65	127	67	5	3
		100.0	**73.8**	**21.9**	**34.8**	**67.9**	**35.8**	**2.7**	**1.6**
	中国	71	45	15	27	50	16	4	2
		100.0	**63.4**	**21.1**	**38.0**	**70.4**	**22.5**	**5.6**	**2.8**
	四国	30	23	6	14	20	8	0	0
		100.0	**76.7**	**20.0**	**46.7**	**66.7**	**26.7**	**-**	**-**
	福岡	70	53	18	28	43	25	1	1
		100.0	**75.7**	**25.7**	**40.0**	**61.4**	**35.7**	**1.4**	**1.4**
	九州	51	35	14	22	36	12	1	0
		100.0	**68.6**	**27.5**	**43.1**	**70.6**	**23.5**	**2.0**	**-**
	沖縄	7	4	1	3	5	1	0	0
		100.0	**57.1**	**14.3**	**42.9**	**71.4**	**14.3**	**-**	**-**
都市規模	21大都市	393	276	87	150	257	116	11	9
		100.0	**70.2**	**22.1**	**38.2**	**65.4**	**29.5**	**2.8**	**2.3**
	15万以上都市	352	237	80	125	235	97	10	7
		100.0	**67.3**	**22.7**	**35.5**	**66.8**	**27.6**	**2.8**	**2.0**
	15万未満都市	388	284	84	151	258	117	14	7
		100.0	**73.2**	**21.6**	**38.9**	**66.5**	**30.2**	**3.6**	**1.8**
	郡部	89	66	20	44	62	27	1	1
		100.0	**74.2**	**22.5**	**49.4**	**69.7**	**30.3**	**1.1**	**1.1**
性別	男性	629	456	146	231	398	183	22	12
		100.0	**72.5**	**23.2**	**36.7**	**63.3**	**29.1**	**3.5**	**1.9**
	女性	593	407	125	239	414	174	14	12
		100.0	**68.6**	**21.1**	**40.3**	**69.8**	**29.3**	**2.4**	**2.0**
年齢	１５～１９才	64	47	19	24	34	20	4	0
		100.0	**73.4**	**29.7**	**37.5**	**53.1**	**31.3**	**6.3**	**-**
	２０～２９才	147	116	47	44	88	36	1	0
		100.0	**78.9**	**32.0**	**29.9**	**59.9**	**24.5**	**0.7**	**-**
	３０～３９才	204	155	62	65	133	59	6	3
		100.0	**76.0**	**30.4**	**31.9**	**65.2**	**28.9**	**2.9**	**1.5**
	４０～４９才	210	153	46	74	144	62	7	2
		100.0	**72.9**	**21.9**	**35.2**	**68.6**	**29.5**	**3.3**	**1.0**
	５０～５９才	204	131	38	78	146	54	7	3
		100.0	**64.2**	**18.6**	**38.2**	**71.6**	**26.5**	**3.4**	**1.5**
	６０～６９才	223	157	41	105	165	68	7	7

ポイント差	+10	+5	-5	-10

		100.0	**70.4**	**18.4**	**47.1**	**74.0**	**30.5**	**3.1**	**3.1**
	７０～７９才	170	104	18	80	102	58	4	9
		100.0	**61.2**	**10.6**	**47.1**	**60.0**	**34.1**	**2.4**	**5.3**

ポイント差	+10	+5	-5	-10

[197] 表頭:[Q17]問１７　キャッシュレス決済サービスについて、将来的に実現してほしいと思うことはありますか(MA)

		全体	一つのキャッシュレス決済サービスだけで、どこでも支払いができるようになってほ・・・	いつでも使えるように、電波が繋がらない場所でも使えるようになってほしい	誰でも使えるように、チャージや支払いの操作が簡単になってほしい	安心して使えるように、セキュリティや個人情報の保護を強化してほしい	個人間の送金を、手数料なしで手軽にできるようにしてほしい	その他	無回答
全体		1,222	863	271	470	812	357	36	24
		100.0	**70.6**	**22.2**	**38.5**	**66.4**	**29.2**	**2.9**	**2.0**
職業	自営・自由業－農林漁業	15	11	4	7	11	5	1	0
		100.0	**73.3**	**26.7**	**46.7**	**73.3**	**33.3**	**6.7**	**-**
	自営・自由業－自営商工業	122	87	33	43	75	39	4	3
		100.0	**71.3**	**27.0**	**35.2**	**61.5**	**32.0**	**3.3**	**2.5**
	自営・自由業－自由業	43	34	12	13	29	18	2	1
		100.0	**79.1**	**27.9**	**30.2**	**67.4**	**41.9**	**4.7**	**2.3**
	フルタイム－管理職	60	44	16	24	44	21	0	2
		100.0	**73.3**	**26.7**	**40.0**	**73.3**	**35.0**	**-**	**3.3**
	フルタイム－事務・技術職	286	219	69	83	183	76	7	1
		100.0	**76.6**	**24.1**	**29.0**	**64.0**	**26.6**	**2.4**	**0.3**
	フルタイム－労務・技能職	129	90	31	53	83	27	5	2
		100.0	**69.8**	**24.0**	**41.1**	**64.3**	**20.9**	**3.9**	**1.6**
	パート・アルバイト	195	129	34	91	141	64	4	5
		100.0	**66.2**	**17.4**	**46.7**	**72.3**	**32.8**	**2.1**	**2.6**
	主婦・主夫専業	176	115	36	73	127	53	4	5
		100.0	**65.3**	**20.5**	**41.5**	**72.2**	**30.1**	**2.3**	**2.8**
	学　生	78	59	19	28	42	20	3	0
		100.0	**75.6**	**24.4**	**35.9**	**53.8**	**25.6**	**3.8**	**-**
	無　職	113	73	17	54	76	33	5	3
		100.0	**64.6**	**15.0**	**47.8**	**67.3**	**29.2**	**4.4**	**2.7**
世帯年収	～３００万円未満	234	146	48	102	150	79	6	8
		100.0	**62.4**	**20.5**	**43.6**	**64.1**	**33.8**	**2.6**	**3.4**
	～４００万円未満	172	129	36	79	119	47	7	4
		100.0	**75.0**	**20.9**	**45.9**	**69.2**	**27.3**	**4.1**	**2.3**
	～５００万円未満	165	124	38	70	116	56	2	5
		100.0	**75.2**	**23.0**	**42.4**	**70.3**	**33.9**	**1.2**	**3.0**
	～６００万円未満	158	117	39	54	102	41	6	2
		100.0	**74.1**	**24.7**	**34.2**	**64.6**	**25.9**	**3.8**	**1.3**
	～７００万円未満	112	80	23	45	73	23	2	0
		100.0	**71.4**	**20.5**	**40.2**	**65.2**	**20.5**	**1.8**	**-**
	～８００万円未満	92	63	24	25	63	26	5	2
		100.0	**68.5**	**26.1**	**27.2**	**68.5**	**28.3**	**5.4**	**2.2**
	～１,０００万円未満	131	94	25	33	84	30	1	0
		100.0	**71.8**	**19.1**	**25.2**	**64.1**	**22.9**	**0.8**	**-**
	～１２００万円未満	71	46	18	35	51	29	2	0
		100.0	**64.8**	**25.4**	**49.3**	**71.8**	**40.8**	**2.8**	**-**
	１２００万円以上	70	54	19	20	45	23	4	1
		100.0	**77.1**	**27.1**	**28.6**	**64.3**	**32.9**	**5.7**	**1.4**

ポイント差	+10	+5	-5	-10

[198] 表頭:[Q17]問１７　キャッシュレス決済サービスについて、将来的に実現してほしいと思うことはありますか(MA)

表側:[SEXAGE]性年代(MA)

		全体	一つのキャッシュレス決済サービスだけで、どこでも支払いができるようになってほ・・・	いつでも使えるように、電波が繋がらない場所でも使えるようになってほしい	誰でも使えるように、チャージや支払いの操作が簡単になってほしい	安心して使えるように、セキュリティや個人情報の保護を強化してほしい	個人間の送金を、手数料なしで手軽にできるようにしてほしい	その他	無回答
全体		1,222	863	271	470	812	357	36	24
		100.0	**70.6**	**22.2**	**38.5**	**66.4**	**29.2**	**2.9**	**2.0**
男性	男性小計	629	456	146	231	398	183	22	12
		100.0	**72.5**	**23.2**	**36.7**	**63.3**	**29.1**	**3.5**	**1.9**
	１５～１９才	37	26	8	13	19	12	2	0
		100.0	**70.3**	**21.6**	**35.1**	**51.4**	**32.4**	**5.4**	**-**
	２０～２９才	73	60	22	19	41	17	0	0
		100.0	**82.2**	**30.1**	**26.0**	**56.2**	**23.3**	**-**	**-**
	３０～３９才	108	80	38	36	74	29	5	1
		100.0	**74.1**	**35.2**	**33.3**	**68.5**	**26.9**	**4.6**	**0.9**
	４０～４９才	113	87	28	36	68	36	5	2
		100.0	**77.0**	**24.8**	**31.9**	**60.2**	**31.9**	**4.4**	**1.8**
	５０～５９才	101	68	22	35	67	28	4	1
		100.0	**67.3**	**21.8**	**34.7**	**66.3**	**27.7**	**4.0**	**1.0**
	６０～６９才	114	82	21	53	81	31	4	5
		100.0	**71.9**	**18.4**	**46.5**	**71.1**	**27.2**	**3.5**	**4.4**
	７０～７９才	83	53	7	39	48	30	2	3
		100.0	**63.9**	**8.4**	**47.0**	**57.8**	**36.1**	**2.4**	**3.6**
女性	女性小計	593	407	125	239	414	174	14	12
		100.0	**68.6**	**21.1**	**40.3**	**69.8**	**29.3**	**2.4**	**2.0**
	１５～１９才	27	21	11	11	15	8	2	0
		100.0	**77.8**	**40.7**	**40.7**	**55.6**	**29.6**	**7.4**	**-**
	２０～２９才	74	56	25	25	47	19	1	0
		100.0	**75.7**	**33.8**	**33.8**	**63.5**	**25.7**	**1.4**	**-**
	３０～３９才	96	75	24	29	59	30	1	2
		100.0	**78.1**	**25.0**	**30.2**	**61.5**	**31.3**	**1.0**	**2.1**
	４０～４９才	97	66	18	38	76	26	2	0
		100.0	**68.0**	**18.6**	**39.2**	**78.4**	**26.8**	**2.1**	**-**
	５０～５９才	103	63	16	43	79	26	3	2
		100.0	**61.2**	**15.5**	**41.7**	**76.7**	**25.2**	**2.9**	**1.9**
	６０～６９才	109	75	20	52	84	37	3	2
		100.0	**68.8**	**18.3**	**47.7**	**77.1**	**33.9**	**2.8**	**1.8**
	７０～７９才	87	51	11	41	54	28	2	6
		100.0	**58.6**	**12.6**	**47.1**	**62.1**	**32.2**	**2.3**	**6.9**

ポイント差	+10	+5	-5	-10

[199] 表頭:[Q18_1]問１８　イ）キャッシュレス決済が利用可能な状況で、現金で支払う理由(MA)

		全体	利用金額を把握しやすい	使い慣れている	現金払いの方がスムーズ	財布の中の小銭を減らしたい	キャッシュレス決済の方法が分からない	少額支払いにキャッシュレス決済を使うのは気が引けｚ	電子マネー等はセキュリティが心配	その他	無回答
全体		1,222	579	563	356	533	117	313	167	70	11
		100.0	**47.4**	**46.1**	**29.1**	**43.6**	**9.6**	**25.6**	**13.7**	**5.7**	**0.9**
地域	北海道	57	28	24	14	26	7	12	6	7	0
		100.0	**49.1**	**42.1**	**24.6**	**45.6**	**12.3**	**21.1**	**10.5**	**12.3**	**-**
	東北	84	49	42	28	32	10	15	8	4	2
		100.0	**58.3**	**50.0**	**33.3**	**38.1**	**11.9**	**17.9**	**9.5**	**4.8**	**2.4**
	関東	487	229	212	139	236	41	118	80	24	5
		100.0	**47.0**	**43.5**	**28.5**	**48.5**	**8.4**	**24.2**	**16.4**	**4.9**	**1.0**
	北陸	35	15	14	11	15	2	9	3	5	0
		100.0	**42.9**	**40.0**	**31.4**	**42.9**	**5.7**	**25.7**	**8.6**	**14.3**	**-**
	東海	143	66	59	32	57	12	45	16	10	1
		100.0	**46.2**	**41.3**	**22.4**	**39.9**	**8.4**	**31.5**	**11.2**	**7.0**	**0.7**
	近畿	187	77	90	55	78	17	53	22	15	1
		100.0	**41.2**	**48.1**	**29.4**	**41.7**	**9.1**	**28.3**	**11.8**	**8.0**	**0.5**
	中国	71	33	41	24	27	7	23	10	3	1
		100.0	**46.5**	**57.7**	**33.8**	**38.0**	**9.9**	**32.4**	**14.1**	**4.2**	**1.4**
	四国	30	17	15	9	12	3	3	3	0	0
		100.0	**56.7**	**50.0**	**30.0**	**40.0**	**10.0**	**10.0**	**10.0**	**-**	**-**
	福岡	70	37	34	23	28	12	20	13	1	0
		100.0	**52.9**	**48.6**	**32.9**	**40.0**	**17.1**	**28.6**	**18.6**	**1.4**	**-**
	九州	51	25	29	19	19	5	12	6	1	1
		100.0	**49.0**	**56.9**	**37.3**	**37.3**	**9.8**	**23.5**	**11.8**	**2.0**	**2.0**
	沖縄	7	3	3	2	3	1	3	0	0	0
		100.0	**42.9**	**42.9**	**28.6**	**42.9**	**14.3**	**42.9**	**-**	**-**	**-**
都市規模	21大都市	393	192	185	110	168	37	102	57	23	2
		100.0	**48.9**	**47.1**	**28.0**	**42.7**	**9.4**	**26.0**	**14.5**	**5.9**	**0.5**
	15万以上都市	352	166	158	103	151	32	74	52	19	5
		100.0	**47.2**	**44.9**	**29.3**	**42.9**	**9.1**	**21.0**	**14.8**	**5.4**	**1.4**
	15万未満都市	388	177	179	114	177	40	120	41	23	4
		100.0	**45.6**	**46.1**	**29.4**	**45.6**	**10.3**	**30.9**	**10.6**	**5.9**	**1.0**
	郡部	89	44	41	29	37	8	17	17	5	0
		100.0	**49.4**	**46.1**	**32.6**	**41.6**	**9.0**	**19.1**	**19.1**	**5.6**	**-**
性別	男性	629	305	300	204	258	63	152	92	36	5
		100.0	**48.5**	**47.7**	**32.4**	**41.0**	**10.0**	**24.2**	**14.6**	**5.7**	**0.8**
	女性	593	274	263	152	275	54	161	75	34	6
		100.0	**46.2**	**44.4**	**25.6**	**46.4**	**9.1**	**27.2**	**12.6**	**5.7**	**1.0**
年齢	１５～１９才	64	38	43	14	20	7	11	8	6	1
		100.0	**59.4**	**67.2**	**21.9**	**31.3**	**10.9**	**17.2**	**12.5**	**9.4**	**1.6**
	２０～２９才	147	76	63	39	66	4	26	14	10	0
		100.0	**51.7**	**42.9**	**26.5**	**44.9**	**2.7**	**17.7**	**9.5**	**6.8**	**-**
	３０～３９才	204	97	82	44	99	17	36	24	19	0
		100.0	**47.5**	**40.2**	**21.6**	**48.5**	**8.3**	**17.6**	**11.8**	**9.3**	**-**
	４０～４９才	210	96	78	65	94	15	46	23	11	1
		100.0	**45.7**	**37.1**	**31.0**	**44.8**	**7.1**	**21.9**	**11.0**	**5.2**	**0.5**
	５０～５９才	204	80	82	60	99	17	70	33	14	2
		100.0	**39.2**	**40.2**	**29.4**	**48.5**	**8.3**	**34.3**	**16.2**	**6.9**	**1.0**
	６０～６９才	223	106	118	61	101	31	71	33	6	2
		100.0	**47.5**	**52.9**	**27.4**	**45.3**	**13.9**	**31.8**	**14.8**	**2.7**	**0.9**
	７０～７９才	170	86	97	73	54	26	53	32	4	5

ポイント差	+10	+5	-5	-10

		100.0	50.6	57.1	42.9	31.8	15.3	31.2	18.8	2.4	2.9

ポイント差	+10	+5	-5	-10

[200] 表頭:[Q18_1]問１８　イ）キャッシュレス決済が利用可能な状況で、現金で支払う理由(MA)

		全体	利用金額を把握しやすい	使い慣れている	現金払いの方がスムーズ	財布の中の小銭を減らしたい	キャッシュレス決済の方法が分からない	少額支払いにキャッシュレス決済を使うのは気が引けゃ	電子マネー等はセキュリティが心配	その他	無回答
全体		1,222	579	563	356	533	117	313	167	70	11
		100.0	**47.4**	**46.1**	**29.1**	**43.6**	**9.6**	**25.6**	**13.7**	**5.7**	**0.9**
職業	自営・自由業－農林漁業	15	9	9	8	5	1	2	3	1	0
		100.0	**60.0**	**60.0**	**53.3**	**33.3**	**6.7**	**13.3**	**20.0**	**6.7**	**-**
	自営・自由業－自営商工業	122	63	61	42	50	15	44	24	4	0
		100.0	**51.6**	**50.0**	**34.4**	**41.0**	**12.3**	**36.1**	**19.7**	**3.3**	**-**
	自営・自由業－自由業	43	19	17	18	24	5	5	8	3	0
		100.0	**44.2**	**39.5**	**41.9**	**55.8**	**11.6**	**11.6**	**18.6**	**7.0**	**-**
	フルタイム－管理職	60	23	20	16	33	4	15	4	7	0
		100.0	**38.3**	**33.3**	**26.7**	**55.0**	**6.7**	**25.0**	**6.7**	**11.7**	**-**
	フルタイム－事務・技術職	286	127	107	71	143	19	69	33	19	0
		100.0	**44.4**	**37.4**	**24.8**	**50.0**	**6.6**	**24.1**	**11.5**	**6.6**	**-**
	フルタイム－労務・技能職	129	67	59	39	60	11	24	15	6	0
		100.0	**51.9**	**45.7**	**30.2**	**46.5**	**8.5**	**18.6**	**11.6**	**4.7**	**-**
	パート・アルバイト	195	94	97	55	81	19	53	30	8	2
		100.0	**48.2**	**49.7**	**28.2**	**41.5**	**9.7**	**27.2**	**15.4**	**4.1**	**1.0**
	主婦・主夫専業	176	71	77	42	84	16	51	17	7	4
		100.0	**40.3**	**43.8**	**23.9**	**47.7**	**9.1**	**29.0**	**9.7**	**4.0**	**2.3**
	学　生	78	47	49	16	24	7	11	7	7	1
		100.0	**60.3**	**62.8**	**20.5**	**30.8**	**9.0**	**14.1**	**9.0**	**9.0**	**1.3**
	無　職	113	57	67	49	28	19	39	26	8	2
		100.0	**50.4**	**59.3**	**43.4**	**24.8**	**16.8**	**34.5**	**23.0**	**7.1**	**1.8**
世帯年収	～３００万円未満	234	122	127	92	84	29	64	44	13	4
		100.0	**52.1**	**54.3**	**39.3**	**35.9**	**12.4**	**27.4**	**18.8**	**5.6**	**1.7**
	～４００万円未満	172	78	89	53	71	24	42	27	6	2
		100.0	**45.3**	**51.7**	**30.8**	**41.3**	**14.0**	**24.4**	**15.7**	**3.5**	**1.2**
	～５００万円未満	165	85	81	46	71	14	46	24	7	1
		100.0	**51.5**	**49.1**	**27.9**	**43.0**	**8.5**	**27.9**	**14.5**	**4.2**	**0.6**
	～６００万円未満	158	68	72	44	68	15	47	18	10	0
		100.0	**43.0**	**45.6**	**27.8**	**43.0**	**9.5**	**29.7**	**11.4**	**6.3**	**-**
	～７００万円未満	112	55	58	32	51	12	28	12	6	1
		100.0	**49.1**	**51.8**	**28.6**	**45.5**	**10.7**	**25.0**	**10.7**	**5.4**	**0.9**
	～８００万円未満	92	50	38	24	44	3	21	14	5	1
		100.0	**54.3**	**41.3**	**26.1**	**47.8**	**3.3**	**22.8**	**15.2**	**5.4**	**1.1**
	～１,０００万円未満	131	60	49	24	70	10	30	11	10	0
		100.0	**45.8**	**37.4**	**18.3**	**53.4**	**7.6**	**22.9**	**8.4**	**7.6**	**-**
	～１２００万円未満	71	28	25	19	36	5	16	9	3	0
		100.0	**39.4**	**35.2**	**26.8**	**50.7**	**7.0**	**22.5**	**12.7**	**4.2**	**-**
	１２００万円以上	70	24	16	18	36	3	19	6	9	0
		100.0	**34.3**	**22.9**	**25.7**	**51.4**	**4.3**	**27.1**	**8.6**	**12.9**	**-**

ポイント差	+10	+5	-5	-10

[201] 表頭:[Q18_1]問１８　イ）キャッシュレス決済が利用可能な状況で、現金で支払う理由(MA)

表側:[SEXAGE]性年代(MA)

		全体	利用金額を把握しやすい	使い慣れている	現金払いの方がスムーズ	財布の中の小銭を減らしたい	キャッシュレス決済の方法が分からない	少額支払いにキャッシュレス決済を使うのは気が引けゃ	電子マネー等はセキュリティが心配	その他	無回答
全体		1,222	579	563	356	533	117	313	167	70	11
		100.0	**47.4**	**46.1**	**29.1**	**43.6**	**9.6**	**25.6**	**13.7**	**5.7**	**0.9**
男性	男性小計	629	305	300	204	258	63	152	92	36	5
		100.0	**48.5**	**47.7**	**32.4**	**41.0**	**10.0**	**24.2**	**14.6**	**5.7**	**0.8**
	１５～１９才	37	20	22	10	12	3	7	4	3	1
		100.0	**54.1**	**59.5**	**27.0**	**32.4**	**8.1**	**18.9**	**10.8**	**8.1**	**2.7**
	２０～２９才	73	38	35	18	34	1	10	6	5	0
		100.0	**52.1**	**47.9**	**24.7**	**46.6**	**1.4**	**13.7**	**8.2**	**6.8**	**-**
	３０～３９才	108	55	42	28	51	11	16	12	8	0
		100.0	**50.9**	**38.9**	**25.9**	**47.2**	**10.2**	**14.8**	**11.1**	**7.4**	**-**
	４０～４９才	113	59	46	40	46	11	25	15	3	1
		100.0	**52.2**	**40.7**	**35.4**	**40.7**	**9.7**	**22.1**	**13.3**	**2.7**	**0.9**
	５０～５９才	101	41	38	29	52	6	26	16	9	1
		100.0	**40.6**	**37.6**	**28.7**	**51.5**	**5.9**	**25.7**	**15.8**	**8.9**	**1.0**
	６０～６９才	114	55	69	39	41	19	39	20	5	0
		100.0	**48.2**	**60.5**	**34.2**	**36.0**	**16.7**	**34.2**	**17.5**	**4.4**	**-**
	７０～７９才	83	37	48	40	22	12	29	19	3	2
		100.0	**44.6**	**57.8**	**48.2**	**26.5**	**14.5**	**34.9**	**22.9**	**3.6**	**2.4**
女性	女性小計	593	274	263	152	275	54	161	75	34	6
		100.0	**46.2**	**44.4**	**25.6**	**46.4**	**9.1**	**27.2**	**12.6**	**5.7**	**1.0**
	１５～１９才	27	18	21	4	8	4	4	4	3	0
		100.0	**66.7**	**77.8**	**14.8**	**29.6**	**14.8**	**14.8**	**14.8**	**11.1**	**-**
	２０～２９才	74	38	28	21	32	3	16	8	5	0
		100.0	**51.4**	**37.8**	**28.4**	**43.2**	**4.1**	**21.6**	**10.8**	**6.8**	**-**
	３０～３９才	96	42	40	16	48	6	20	12	11	0
		100.0	**43.8**	**41.7**	**16.7**	**50.0**	**6.3**	**20.8**	**12.5**	**11.5**	**-**
	４０～４９才	97	37	32	25	48	4	21	8	8	0
		100.0	**38.1**	**33.0**	**25.8**	**49.5**	**4.1**	**21.6**	**8.2**	**8.2**	**-**
	５０～５９才	103	39	44	31	47	11	44	17	5	1
		100.0	**37.9**	**42.7**	**30.1**	**45.6**	**10.7**	**42.7**	**16.5**	**4.9**	**1.0**
	６０～６９才	109	51	49	22	60	12	32	13	1	2
		100.0	**46.8**	**45.0**	**20.2**	**55.0**	**11.0**	**29.4**	**11.9**	**0.9**	**1.8**
	７０～７９才	87	49	49	33	32	14	24	13	1	3
		100.0	**56.3**	**56.3**	**37.9**	**36.8**	**16.1**	**27.6**	**14.9**	**1.1**	**3.4**

ポイント差	+10	+5	-5	-10

[202] 表頭:[Q18_2]問１８　ロ）今後日本社会でキャッシュレス化が進んだとしても、引き続き現金を使う必要があると考えられる場面(MA)

		全体	日常生活での少額の支払い	貯蓄するための手段	緊急時（災害発生時など）の備え	会合時の割り勘での支払い	冠婚葬祭（祝い金や香典）	お小遣いやお年玉	現金を使う場面はない	その他	無回答
全体		1,222	661	261	703	495	946	835	18	35	15
		100.0	**54.1**	**21.4**	**57.5**	**40.5**	**77.4**	**68.3**	**1.5**	**2.9**	**1.2**
地域	北海道	57	32	9	35	23	45	42	0	1	0
		100.0	**56.1**	**15.8**	**61.4**	**40.4**	**78.9**	**73.7**	**-**	**1.8**	**-**
	東北	84	47	27	47	34	68	56	0	4	2
		100.0	**56.0**	**32.1**	**56.0**	**40.5**	**81.0**	**66.7**	**-**	**4.8**	**2.4**
	関東	487	242	101	292	201	377	316	15	15	6
		100.0	**49.7**	**20.7**	**60.0**	**41.3**	**77.4**	**64.9**	**3.1**	**3.1**	**1.2**
	北陸	35	17	8	17	10	25	19	1	2	0
		100.0	**48.6**	**22.9**	**48.6**	**28.6**	**71.4**	**54.3**	**2.9**	**5.7**	**-**
	東海	143	77	29	81	66	115	109	1	6	2
		100.0	**53.8**	**20.3**	**56.6**	**46.2**	**80.4**	**76.2**	**0.7**	**4.2**	**1.4**
	近畿	187	108	26	104	74	130	129	1	5	3
		100.0	**57.8**	**13.9**	**55.6**	**39.6**	**69.5**	**69.0**	**0.5**	**2.7**	**1.6**
	中国	71	38	18	40	24	57	56	0	1	1
		100.0	**53.5**	**25.4**	**56.3**	**33.8**	**80.3**	**78.9**	**-**	**1.4**	**1.4**
	四国	30	16	8	14	14	26	22	0	0	0
		100.0	**53.3**	**26.7**	**46.7**	**46.7**	**86.7**	**73.3**	**-**	**-**	**-**
	福岡	70	48	20	39	22	56	46	0	1	0
		100.0	**68.6**	**28.6**	**55.7**	**31.4**	**80.0**	**65.7**	**-**	**1.4**	**-**
	九州	51	33	12	31	21	40	35	0	0	1
		100.0	**64.7**	**23.5**	**60.8**	**41.2**	**78.4**	**68.6**	**-**	**-**	**2.0**
	沖縄	7	3	3	3	6	7	5	0	0	0
		100.0	**42.9**	**42.9**	**42.9**	**85.7**	**100.0**	**71.4**	**-**	**-**	**-**
都市規模	21大都市	393	215	90	237	148	295	270	7	14	2
		100.0	**54.7**	**22.9**	**60.3**	**37.7**	**75.1**	**68.7**	**1.8**	**3.6**	**0.5**
	15万以上都市	352	186	73	189	146	269	239	5	10	6
		100.0	**52.8**	**20.7**	**53.7**	**41.5**	**76.4**	**67.9**	**1.4**	**2.8**	**1.7**
	15万未満都市	388	206	73	228	162	304	260	6	11	7
		100.0	**53.1**	**18.8**	**58.8**	**41.8**	**78.4**	**67.0**	**1.5**	**2.8**	**1.8**
	郡部	89	54	25	49	39	78	66	0	0	0
		100.0	**60.7**	**28.1**	**55.1**	**43.8**	**87.6**	**74.2**	**-**	**-**	**-**
性別	男性	629	339	118	349	243	480	425	13	16	7
		100.0	**53.9**	**18.8**	**55.5**	**38.6**	**76.3**	**67.6**	**2.1**	**2.5**	**1.1**
	女性	593	322	143	354	252	466	410	5	19	8
		100.0	**54.3**	**24.1**	**59.7**	**42.5**	**78.6**	**69.1**	**0.8**	**3.2**	**1.3**
年齢	１５～１９才	64	32	23	33	21	38	42	0	2	0
		100.0	**50.0**	**35.9**	**51.6**	**32.8**	**59.4**	**65.6**	**-**	**3.1**	**-**
	２０～２９才	147	67	45	81	66	98	85	4	0	1
		100.0	**45.6**	**30.6**	**55.1**	**44.9**	**66.7**	**57.8**	**2.7**	**-**	**0.7**
	３０～３９才	204	84	54	123	92	163	142	2	6	1
		100.0	**41.2**	**26.5**	**60.3**	**45.1**	**79.9**	**69.6**	**1.0**	**2.9**	**0.5**
	４０～４９才	210	98	35	128	76	159	137	6	5	1
		100.0	**46.7**	**16.7**	**61.0**	**36.2**	**75.7**	**65.2**	**2.9**	**2.4**	**0.5**
	５０～５９才	204	112	33	132	78	164	138	6	8	2
		100.0	**54.9**	**16.2**	**64.7**	**38.2**	**80.4**	**67.6**	**2.9**	**3.9**	**1.0**
	６０～６９才	223	137	45	123	89	189	165	0	10	3
		100.0	**61.4**	**20.2**	**55.2**	**39.9**	**84.8**	**74.0**	**-**	**4.5**	**1.3**
	７０～７９才	170	131	26	83	73	135	126	0	4	7
		100.0	**77.1**	**15.3**	**48.8**	**42.9**	**79.4**	**74.1**	**-**	**2.4**	**4.1**

ポイント差	+10	+5	-5	-10

[203] 表頭:[Q18_2]問１８　ロ）今後日本社会でキャッシュレス化が進んだとしても、引き続き現金を使う必要があると考えられる場面(MA)

		全体	日常生活での少額の支払い	貯蓄するための手段	緊急時（災害発生時など）の備え	会合時の割り勘での支払い	冠婚葬祭（祝い金や香典）	お小遣いやお年玉	現金を使う場面はない	その他	無回答
全体		1,222	661	261	703	495	946	835	18	35	15
		100.0	**54.1**	**21.4**	**57.5**	**40.5**	**77.4**	**68.3**	**1.5**	**2.9**	**1.2**
職業	自営・自由業－農林漁業	15	6	1	10	6	12	9	0	1	0
		100.0	**40.0**	**6.7**	**66.7**	**40.0**	**80.0**	**60.0**	**-**	**6.7**	**-**
	自営・自由業－自営商工業	122	71	34	69	38	90	82	2	5	1
		100.0	**58.2**	**27.9**	**56.6**	**31.1**	**73.8**	**67.2**	**1.6**	**4.1**	**0.8**
	自営・自由業－自由業	43	23	6	27	19	28	27	1	2	1
		100.0	**53.5**	**14.0**	**62.8**	**44.2**	**65.1**	**62.8**	**2.3**	**4.7**	**2.3**
	フルタイム－管理職	60	27	7	33	28	48	42	3	1	0
		100.0	**45.0**	**11.7**	**55.0**	**46.7**	**80.0**	**70.0**	**5.0**	**1.7**	**-**
	フルタイム－事務・技術職	286	142	50	169	112	223	178	6	4	1
		100.0	**49.7**	**17.5**	**59.1**	**39.2**	**78.0**	**62.2**	**2.1**	**1.4**	**0.3**
	フルタイム－労務・技能職	129	60	35	76	59	102	86	2	1	0
		100.0	**46.5**	**27.1**	**58.9**	**45.7**	**79.1**	**66.7**	**1.6**	**0.8**	**-**
	パート・アルバイト	195	116	45	121	82	161	147	2	9	2
		100.0	**59.5**	**23.1**	**62.1**	**42.1**	**82.6**	**75.4**	**1.0**	**4.6**	**1.0**
	主婦・主夫専業	176	110	36	97	73	145	130	2	7	4
		100.0	**62.5**	**20.5**	**55.1**	**41.5**	**82.4**	**73.9**	**1.1**	**4.0**	**2.3**
	学　生	78	35	26	39	29	43	49	0	1	0
		100.0	**44.9**	**33.3**	**50.0**	**37.2**	**55.1**	**62.8**	**-**	**1.3**	**-**
	無　職	113	71	21	62	47	91	83	0	4	4
		100.0	**62.8**	**18.6**	**54.9**	**41.6**	**80.5**	**73.5**	**-**	**3.5**	**3.5**
世帯年収	～３００万円未満	234	132	47	134	93	180	158	3	7	5
		100.0	**56.4**	**20.1**	**57.3**	**39.7**	**76.9**	**67.5**	**1.3**	**3.0**	**2.1**
	～４００万円未満	172	111	41	91	69	136	116	1	4	5
		100.0	**64.5**	**23.8**	**52.9**	**40.1**	**79.1**	**67.4**	**0.6**	**2.3**	**2.9**
	～５００万円未満	165	94	39	95	74	137	126	1	3	1
		100.0	**57.0**	**23.6**	**57.6**	**44.8**	**83.0**	**76.4**	**0.6**	**1.8**	**0.6**
	～６００万円未満	158	78	32	102	75	127	113	0	5	0
		100.0	**49.4**	**20.3**	**64.6**	**47.5**	**80.4**	**71.5**	**-**	**3.2**	**-**
	～７００万円未満	112	64	24	65	43	86	79	0	4	1
		100.0	**57.1**	**21.4**	**58.0**	**38.4**	**76.8**	**70.5**	**-**	**3.6**	**0.9**
	～８００万円未満	92	43	17	49	41	71	67	1	3	0
		100.0	**46.7**	**18.5**	**53.3**	**44.6**	**77.2**	**72.8**	**1.1**	**3.3**	**-**
	～１,０００万円未満	131	69	28	69	40	98	86	6	4	0
		100.0	**52.7**	**21.4**	**52.7**	**30.5**	**74.8**	**65.6**	**4.6**	**3.1**	**-**
	～１２００万円未満	71	37	10	40	29	52	38	2	1	0
		100.0	**52.1**	**14.1**	**56.3**	**40.8**	**73.2**	**53.5**	**2.8**	**1.4**	**-**
	１２００万円以上	70	24	18	51	25	52	44	4	4	1
		100.0	**34.3**	**25.7**	**72.9**	**35.7**	**74.3**	**62.9**	**5.7**	**5.7**	**1.4**

ポイント差	+10	+5	-5	-10

[204] 表頭:[Q18_2]問１８　ロ）今後日本社会でキャッシュレス化が進んだとしても、引き続き現金を使う必要があると考えられる場面(MA)

表側:[SEXAGE]性年代(MA)

		全体	日常生活での少額の支払い	貯蓄するための手段	緊急時（災害発生時など）の備え	会合時の割り勘での支払い	冠婚葬祭（祝い金や香典）	お小遣いやお年玉	現金を使う場面はない	その他	無回答
全体		1,222	661	261	703	495	946	835	18	35	15
		100.0	**54.1**	**21.4**	**57.5**	**40.5**	**77.4**	**68.3**	**1.5**	**2.9**	**1.2**
男性	男性小計	629	339	118	349	243	480	425	13	16	7
		100.0	**53.9**	**18.8**	**55.5**	**38.6**	**76.3**	**67.6**	**2.1**	**2.5**	**1.1**
	１５～１９才	37	19	14	19	10	22	24	0	1	0
		100.0	**51.4**	**37.8**	**51.4**	**27.0**	**59.5**	**64.9**	**-**	**2.7**	**-**
	２０～２９才	73	32	21	40	29	50	45	2	0	1
		100.0	**43.8**	**28.8**	**54.8**	**39.7**	**68.5**	**61.6**	**2.7**	**-**	**1.4**
	３０～３９才	108	47	23	64	46	84	74	2	2	0
		100.0	**43.5**	**21.3**	**59.3**	**42.6**	**77.8**	**68.5**	**1.9**	**1.9**	**-**
	４０～４９才	113	53	19	65	37	86	69	5	1	1
		100.0	**46.9**	**16.8**	**57.5**	**32.7**	**76.1**	**61.1**	**4.4**	**0.9**	**0.9**
	５０～５９才	101	53	10	65	37	80	67	4	3	1
		100.0	**52.5**	**9.9**	**64.4**	**36.6**	**79.2**	**66.3**	**4.0**	**3.0**	**1.0**
	６０～６９才	114	73	16	55	47	94	84	0	6	1
		100.0	**64.0**	**14.0**	**48.2**	**41.2**	**82.5**	**73.7**	**-**	**5.3**	**0.9**
	７０～７９才	83	62	15	41	37	64	62	0	3	3
		100.0	**74.7**	**18.1**	**49.4**	**44.6**	**77.1**	**74.7**	**-**	**3.6**	**3.6**
女性	女性小計	593	322	143	354	252	466	410	5	19	8
		100.0	**54.3**	**24.1**	**59.7**	**42.5**	**78.6**	**69.1**	**0.8**	**3.2**	**1.3**
	１５～１９才	27	13	9	14	11	16	18	0	1	0
		100.0	**48.1**	**33.3**	**51.9**	**40.7**	**59.3**	**66.7**	**-**	**3.7**	**-**
	２０～２９才	74	35	24	41	37	48	40	2	0	0
		100.0	**47.3**	**32.4**	**55.4**	**50.0**	**64.9**	**54.1**	**2.7**	**-**	**-**
	３０～３９才	96	37	31	59	46	79	68	0	4	1
		100.0	**38.5**	**32.3**	**61.5**	**47.9**	**82.3**	**70.8**	**-**	**4.2**	**1.0**
	４０～４９才	97	45	16	63	39	73	68	1	4	0
		100.0	**46.4**	**16.5**	**64.9**	**40.2**	**75.3**	**70.1**	**1.0**	**4.1**	**-**
	５０～５９才	103	59	23	67	41	84	71	2	5	1
		100.0	**57.3**	**22.3**	**65.0**	**39.8**	**81.6**	**68.9**	**1.9**	**4.9**	**1.0**
	６０～６９才	109	64	29	68	42	95	81	0	4	2
		100.0	**58.7**	**26.6**	**62.4**	**38.5**	**87.2**	**74.3**	**-**	**3.7**	**1.8**
	７０～７９才	87	69	11	42	36	71	64	0	1	4
		100.0	**79.3**	**12.6**	**48.3**	**41.4**	**81.6**	**73.6**	**-**	**1.1**	**4.6**

ポイント差	+10	+5	-5	-10

[205] 表頭:[Q19_1a]問１９　イ）現在財布に入れている現金　ａ）一万円銀行券(SA)

		全体	１１枚以上	６～１０枚	２～５枚	１枚	０枚	無回答
全体		1,222	17	36	384	440	298	47
		100.0	**1.4**	**2.9**	**31.4**	**36.0**	**24.4**	**3.8**
地域	北海道	57	1	4	19	20	12	1
		100.0	**1.8**	**7.0**	**33.3**	**35.1**	**21.1**	**1.8**
	東北	84	1	2	23	29	22	7
		100.0	**1.2**	**2.4**	**27.4**	**34.5**	**26.2**	**8.3**
	関東	487	8	11	169	173	112	14
		100.0	**1.6**	**2.3**	**34.7**	**35.5**	**23.0**	**2.9**
	北陸	35	0	2	7	11	14	1
		100.0	**-**	**5.7**	**20.0**	**31.4**	**40.0**	**2.9**
	東海	143	0	2	42	56	39	4
		100.0	**-**	**1.4**	**29.4**	**39.2**	**27.3**	**2.8**
	近畿	187	3	8	56	69	43	8
		100.0	**1.6**	**4.3**	**29.9**	**36.9**	**23.0**	**4.3**
	中国	71	0	1	27	23	17	3
		100.0	**-**	**1.4**	**38.0**	**32.4**	**23.9**	**4.2**
	四国	30	3	0	8	11	7	1
		100.0	**10.0**	**-**	**26.7**	**36.7**	**23.3**	**3.3**
	福岡	70	1	4	18	24	18	5
		100.0	**1.4**	**5.7**	**25.7**	**34.3**	**25.7**	**7.1**
	九州	51	0	1	13	22	13	2
		100.0	**-**	**2.0**	**25.5**	**43.1**	**25.5**	**3.9**
	沖縄	7	0	1	2	2	1	1
		100.0	**-**	**14.3**	**28.6**	**28.6**	**14.3**	**14.3**
都市規模	21大都市	393	6	13	115	144	98	17
		100.0	**1.5**	**3.3**	**29.3**	**36.6**	**24.9**	**4.3**
	15万以上都市	352	7	5	112	134	84	10
		100.0	**2.0**	**1.4**	**31.8**	**38.1**	**23.9**	**2.8**
	15万未満都市	388	3	12	118	143	95	17
		100.0	**0.8**	**3.1**	**30.4**	**36.9**	**24.5**	**4.4**
	郡部	89	1	6	39	19	21	3
		100.0	**1.1**	**6.7**	**43.8**	**21.3**	**23.6**	**3.4**
性別	男性	629	11	19	218	199	163	19
		100.0	**1.7**	**3.0**	**34.7**	**31.6**	**25.9**	**3.0**
	女性	593	6	17	166	241	135	28
		100.0	**1.0**	**2.9**	**28.0**	**40.6**	**22.8**	**4.7**
年齢	１５～１９才	64	1	0	3	16	40	4
		100.0	**1.6**	**-**	**4.7**	**25.0**	**62.5**	**6.3**
	２０～２９才	147	2	1	41	49	52	2
		100.0	**1.4**	**0.7**	**27.9**	**33.3**	**35.4**	**1.4**
	３０～３９才	204	1	3	53	83	63	1
		100.0	**0.5**	**1.5**	**26.0**	**40.7**	**30.9**	**0.5**
	４０～４９才	210	3	5	68	65	58	11
		100.0	**1.4**	**2.4**	**32.4**	**31.0**	**27.6**	**5.2**
	５０～５９才	204	1	7	60	84	45	7
		100.0	**0.5**	**3.4**	**29.4**	**41.2**	**22.1**	**3.4**
	６０～６９才	223	2	8	90	78	32	13
		100.0	**0.9**	**3.6**	**40.4**	**35.0**	**14.3**	**5.8**
	７０～７９才	170	7	12	69	65	8	9
		100.0	**4.1**	**7.1**	**40.6**	**38.2**	**4.7**	**5.3**

ポイント差	+10	+5	-5	-10

[206] 表頭:[Q19_1a]問１９　イ）現在財布に入れている現金　ａ）一万円銀行券(SA)

		全体	１１枚以上	６～１０枚	２～５枚	１枚	０枚	無回答
全体		1,222	17	36	384	440	298	47
		100.0	**1.4**	**2.9**	**31.4**	**36.0**	**24.4**	**3.8**
職業	自営･自由業－農林漁業	15	0	0	5	6	3	1
		100.0	**-**	**-**	**33.3**	**40.0**	**20.0**	**6.7**
	自営･自由業－自営商工業	122	4	7	48	34	19	10
		100.0	**3.3**	**5.7**	**39.3**	**27.9**	**15.6**	**8.2**
	自営･自由業－自由業	43	0	2	14	10	16	1
		100.0	**-**	**4.7**	**32.6**	**23.3**	**37.2**	**2.3**
	フルタイム－管理職	60	1	4	25	18	10	2
		100.0	**1.7**	**6.7**	**41.7**	**30.0**	**16.7**	**3.3**
	フルタイム－事務･技術職	286	2	6	95	115	64	4
		100.0	**0.7**	**2.1**	**33.2**	**40.2**	**22.4**	**1.4**
	フルタイム－労務･技能職	129	3	0	35	49	40	2
		100.0	**2.3**	**-**	**27.1**	**38.0**	**31.0**	**1.6**
	パート･アルバイト	195	1	4	39	84	57	10
		100.0	**0.5**	**2.1**	**20.0**	**43.1**	**29.2**	**5.1**
	主婦･主夫専業	176	3	7	72	62	27	5
		100.0	**1.7**	**4.0**	**40.9**	**35.2**	**15.3**	**2.8**
	学　生	78	0	0	4	17	52	5
		100.0	**-**	**-**	**5.1**	**21.8**	**66.7**	**6.4**
	無　職	113	3	6	47	42	10	5
		100.0	**2.7**	**5.3**	**41.6**	**37.2**	**8.8**	**4.4**
世帯年収	～３００万円未満	234	3	4	65	91	59	12
		100.0	**1.3**	**1.7**	**27.8**	**38.9**	**25.2**	**5.1**
	～４００万円未満	172	3	4	52	69	35	9
		100.0	**1.7**	**2.3**	**30.2**	**40.1**	**20.3**	**5.2**
	～５００万円未満	165	2	5	50	61	41	6
		100.0	**1.2**	**3.0**	**30.3**	**37.0**	**24.8**	**3.6**
	～６００万円未満	158	2	6	45	58	46	1
		100.0	**1.3**	**3.8**	**28.5**	**36.7**	**29.1**	**0.6**
	～７００万円未満	112	0	1	40	34	29	8
		100.0	**-**	**0.9**	**35.7**	**30.4**	**25.9**	**7.1**
	～８００万円未満	92	2	1	24	38	27	0
		100.0	**2.2**	**1.1**	**26.1**	**41.3**	**29.3**	**-**
	～1,０００万円未満	131	1	3	50	40	34	3
		100.0	**0.8**	**2.3**	**38.2**	**30.5**	**26.0**	**2.3**
	～１２００万円未満	71	1	5	28	19	14	4
		100.0	**1.4**	**7.0**	**39.4**	**26.8**	**19.7**	**5.6**
	１２００万円以上	70	3	7	26	24	8	2
		100.0	**4.3**	**10.0**	**37.1**	**34.3**	**11.4**	**2.9**

ポイント差	+10	+5	-5	-10

[207] 表頭:[Q19_1a]問１９　イ）現在財布に入れている現金　ａ）一万円銀行券(SA)

表側:[SEXAGE]性年代(MA)

		全体	１１枚以上	６～１０枚	２～５枚	１枚	０枚	無回答
全体		1,222	17	36	384	440	298	47
		100.0	**1.4**	**2.9**	**31.4**	**36.0**	**24.4**	**3.8**
男性	男性小計	629	11	19	218	199	163	19
		100.0	**1.7**	**3.0**	**34.7**	**31.6**	**25.9**	**3.0**
	１５～１９才	37	1	0	2	10	22	2
		100.0	**2.7**	**-**	**5.4**	**27.0**	**59.5**	**5.4**
	２０～２９才	73	0	1	26	14	31	1
		100.0	**-**	**1.4**	**35.6**	**19.2**	**42.5**	**1.4**
	３０～３９才	108	1	3	28	43	32	1
		100.0	**0.9**	**2.8**	**25.9**	**39.8**	**29.6**	**0.9**
	４０～４９才	113	2	2	46	28	32	3
		100.0	**1.8**	**1.8**	**40.7**	**24.8**	**28.3**	**2.7**
	５０～５９才	101	1	4	27	39	26	4
		100.0	**1.0**	**4.0**	**26.7**	**38.6**	**25.7**	**4.0**
	６０～６９才	114	1	3	50	41	14	5
		100.0	**0.9**	**2.6**	**43.9**	**36.0**	**12.3**	**4.4**
	７０～７９才	83	5	6	39	24	6	3
		100.0	**6.0**	**7.2**	**47.0**	**28.9**	**7.2**	**3.6**
女性	女性小計	593	6	17	166	241	135	28
		100.0	**1.0**	**2.9**	**28.0**	**40.6**	**22.8**	**4.7**
	１５～１９才	27	0	0	1	6	18	2
		100.0	**-**	**-**	**3.7**	**22.2**	**66.7**	**7.4**
	２０～２９才	74	2	0	15	35	21	1
		100.0	**2.7**	**-**	**20.3**	**47.3**	**28.4**	**1.4**
	３０～３９才	96	0	0	25	40	31	0
		100.0	**-**	**-**	**26.0**	**41.7**	**32.3**	**-**
	４０～４９才	97	1	3	22	37	26	8
		100.0	**1.0**	**3.1**	**22.7**	**38.1**	**26.8**	**8.2**
	５０～５９才	103	0	3	33	45	19	3
		100.0	**-**	**2.9**	**32.0**	**43.7**	**18.4**	**2.9**
	６０～６９才	109	1	5	40	37	18	8
		100.0	**0.9**	**4.6**	**36.7**	**33.9**	**16.5**	**7.3**
	７０～７９才	87	2	6	30	41	2	6
		100.0	**2.3**	**6.9**	**34.5**	**47.1**	**2.3**	**6.9**

ポイント差	+10	+5	-5	-10

[208] 表頭:[Q19_1b]問１９　イ）現在財布に入れている現金　ｂ）五千円銀行券(SA)

		全体	１１枚以上	６～１０枚	２～５枚	１枚	０枚	無回答
全体		1,222	4	11	79	579	445	104
		100.0	**0.3**	**0.9**	**6.5**	**47.4**	**36.4**	**8.5**
地域	北海道	57	1	0	5	24	20	7
		100.0	**1.8**	**-**	**8.8**	**42.1**	**35.1**	**12.3**
	東北	84	0	1	5	33	34	11
		100.0	**-**	**1.2**	**6.0**	**39.3**	**40.5**	**13.1**
	関東	487	1	7	32	239	165	43
		100.0	**0.2**	**1.4**	**6.6**	**49.1**	**33.9**	**8.8**
	北陸	35	0	1	1	12	16	5
		100.0	**-**	**2.9**	**2.9**	**34.3**	**45.7**	**14.3**
	東海	143	0	0	10	68	58	7
		100.0	**-**	**-**	**7.0**	**47.6**	**40.6**	**4.9**
	近畿	187	1	1	12	89	68	16
		100.0	**0.5**	**0.5**	**6.4**	**47.6**	**36.4**	**8.6**
	中国	71	0	0	6	36	26	3
		100.0	**-**	**-**	**8.5**	**50.7**	**36.6**	**4.2**
	四国	30	0	0	2	13	13	2
		100.0	**-**	**-**	**6.7**	**43.3**	**43.3**	**6.7**
	福岡	70	1	1	4	42	19	3
		100.0	**1.4**	**1.4**	**5.7**	**60.0**	**27.1**	**4.3**
	九州	51	0	0	2	18	24	7
		100.0	**-**	**-**	**3.9**	**35.3**	**47.1**	**13.7**
	沖縄	7	0	0	0	5	2	0
		100.0	**-**	**-**	**-**	**71.4**	**28.6**	**-**
都市規模	21大都市	393	1	6	34	176	148	28
		100.0	**0.3**	**1.5**	**8.7**	**44.8**	**37.7**	**7.1**
	15万以上都市	352	1	2	22	151	138	38
		100.0	**0.3**	**0.6**	**6.3**	**42.9**	**39.2**	**10.8**
	15万未満都市	388	1	3	16	204	133	31
		100.0	**0.3**	**0.8**	**4.1**	**52.6**	**34.3**	**8.0**
	郡部	89	1	0	7	48	26	7
		100.0	**1.1**	**-**	**7.9**	**53.9**	**29.2**	**7.9**
性別	男性	629	2	7	38	302	235	45
		100.0	**0.3**	**1.1**	**6.0**	**48.0**	**37.4**	**7.2**
	女性	593	2	4	41	277	210	59
		100.0	**0.3**	**0.7**	**6.9**	**46.7**	**35.4**	**9.9**
年齢	１５～１９才	64	0	0	3	21	34	6
		100.0	**-**	**-**	**4.7**	**32.8**	**53.1**	**9.4**
	２０～２９才	147	0	0	7	70	63	7
		100.0	**-**	**-**	**4.8**	**47.6**	**42.9**	**4.8**
	３０～３９才	204	0	1	13	89	90	11
		100.0	**-**	**0.5**	**6.4**	**43.6**	**44.1**	**5.4**
	４０～４９才	210	0	1	5	113	78	13
		100.0	**-**	**0.5**	**2.4**	**53.8**	**37.1**	**6.2**
	５０～５９才	204	2	0	9	97	82	14
		100.0	**1.0**	**-**	**4.4**	**47.5**	**40.2**	**6.9**
	６０～６９才	223	0	2	19	109	68	25
		100.0	**-**	**0.9**	**8.5**	**48.9**	**30.5**	**11.2**
	７０～７９才	170	2	7	23	80	30	28
		100.0	**1.2**	**4.1**	**13.5**	**47.1**	**17.6**	**16.5**

ポイント差	+10	+5	-5	-10

[209] 表頭:[Q19_1b]問１９　イ）現在財布に入れている現金　ｂ）五千円銀行券(SA)

		全体	１１枚以上	６～１０枚	２～５枚	１枚	０枚	無回答
全体		1,222	4	11	79	579	445	104
		100.0	**0.3**	**0.9**	**6.5**	**47.4**	**36.4**	**8.5**
職業	自営･自由業－農林漁業	15	0	0	1	6	7	1
		100.0	**-**	**-**	**6.7**	**40.0**	**46.7**	**6.7**
	自営･自由業－自営商工業	122	1	3	14	60	33	11
		100.0	**0.8**	**2.5**	**11.5**	**49.2**	**27.0**	**9.0**
	自営･自由業－自由業	43	0	0	4	22	15	2
		100.0	**-**	**-**	**9.3**	**51.2**	**34.9**	**4.7**
	フルタイム－管理職	60	0	0	3	29	24	4
		100.0	**-**	**-**	**5.0**	**48.3**	**40.0**	**6.7**
	フルタイム－事務･技術職	286	1	2	13	145	112	13
		100.0	**0.3**	**0.7**	**4.5**	**50.7**	**39.2**	**4.5**
	フルタイム－労務･技能職	129	0	0	6	58	53	12
		100.0	**-**	**-**	**4.7**	**45.0**	**41.1**	**9.3**
	パート･アルバイト	195	1	1	9	84	81	19
		100.0	**0.5**	**0.5**	**4.6**	**43.1**	**41.5**	**9.7**
	主婦･主夫専業	176	0	2	12	93	52	17
		100.0	**-**	**1.1**	**6.8**	**52.8**	**29.5**	**9.7**
	学　生	78	0	0	2	26	43	7
		100.0	**-**	**-**	**2.6**	**33.3**	**55.1**	**9.0**
	無　職	113	1	3	15	54	24	16
		100.0	**0.9**	**2.7**	**13.3**	**47.8**	**21.2**	**14.2**
世帯年収	～３００万円未満	234	1	3	24	98	82	26
		100.0	**0.4**	**1.3**	**10.3**	**41.9**	**35.0**	**11.1**
	～４００万円未満	172	1	3	13	77	61	17
		100.0	**0.6**	**1.7**	**7.6**	**44.8**	**35.5**	**9.9**
	～５００万円未満	165	0	2	8	82	65	8
		100.0	**-**	**1.2**	**4.8**	**49.7**	**39.4**	**4.8**
	～６００万円未満	158	0	1	10	79	54	14
		100.0	**-**	**0.6**	**6.3**	**50.0**	**34.2**	**8.9**
	～７００万円未満	112	0	1	6	56	39	10
		100.0	**-**	**0.9**	**5.4**	**50.0**	**34.8**	**8.9**
	～８００万円未満	92	2	0	4	48	34	4
		100.0	**2.2**	**-**	**4.3**	**52.2**	**37.0**	**4.3**
	～１,０００万円未満	131	0	0	4	61	57	9
		100.0	**-**	**-**	**3.1**	**46.6**	**43.5**	**6.9**
	～１２００万円未満	71	0	1	4	35	23	8
		100.0	**-**	**1.4**	**5.6**	**49.3**	**32.4**	**11.3**
	１２００万円以上	70	0	0	5	38	22	5
		100.0	**-**	**-**	**7.1**	**54.3**	**31.4**	**7.1**

ポイント差	+10	+5	-5	-10

[210] 表頭:[Q19_1b]問１９　イ）現在財布に入れている現金　ｂ）五千円銀行券(SA)

表側:[SEXAGE]性年代(MA)

		全体	１１枚以上	６～１０枚	２～５枚	１枚	０枚	無回答
全体		1,222	4	11	79	579	445	104
		100.0	**0.3**	**0.9**	**6.5**	**47.4**	**36.4**	**8.5**
男性	男性小計	629	2	7	38	302	235	45
		100.0	**0.3**	**1.1**	**6.0**	**48.0**	**37.4**	**7.2**
	１５～１９才	37	0	0	1	14	18	4
		100.0	**-**	**-**	**2.7**	**37.8**	**48.6**	**10.8**
	２０～２９才	73	0	0	4	32	33	4
		100.0	**-**	**-**	**5.5**	**43.8**	**45.2**	**5.5**
	３０～３９才	108	0	1	5	44	51	7
		100.0	**-**	**0.9**	**4.6**	**40.7**	**47.2**	**6.5**
	４０～４９才	113	0	0	2	65	40	6
		100.0	**-**	**-**	**1.8**	**57.5**	**35.4**	**5.3**
	５０～５９才	101	0	0	5	43	48	5
		100.0	**-**	**-**	**5.0**	**42.6**	**47.5**	**5.0**
	６０～６９才	114	0	1	11	63	30	9
		100.0	**-**	**0.9**	**9.6**	**55.3**	**26.3**	**7.9**
	７０～７９才	83	2	5	10	41	15	10
		100.0	**2.4**	**6.0**	**12.0**	**49.4**	**18.1**	**12.0**
女性	女性小計	593	2	4	41	277	210	59
		100.0	**0.3**	**0.7**	**6.9**	**46.7**	**35.4**	**9.9**
	１５～１９才	27	0	0	2	7	16	2
		100.0	**-**	**-**	**7.4**	**25.9**	**59.3**	**7.4**
	２０～２９才	74	0	0	3	38	30	3
		100.0	**-**	**-**	**4.1**	**51.4**	**40.5**	**4.1**
	３０～３９才	96	0	0	8	45	39	4
		100.0	**-**	**-**	**8.3**	**46.9**	**40.6**	**4.2**
	４０～４９才	97	0	1	3	48	38	7
		100.0	**-**	**1.0**	**3.1**	**49.5**	**39.2**	**7.2**
	５０～５９才	103	2	0	4	54	34	9
		100.0	**1.9**	**-**	**3.9**	**52.4**	**33.0**	**8.7**
	６０～６９才	109	0	1	8	46	38	16
		100.0	**-**	**0.9**	**7.3**	**42.2**	**34.9**	**14.7**
	７０～７９才	87	0	2	13	39	15	18
		100.0	**-**	**2.3**	**14.9**	**44.8**	**17.2**	**20.7**

ポイント差	+10	+5	-5	-10

[211] 表頭:[Q19_1c]問１９　イ）現在財布に入れている現金　ｃ）二千円銀行券(SA)

		全体	１１枚以上	６～１０枚	２～５枚	１枚	０枚	無回答
全体		1,222	0	3	3	7	1,047	162
		100.0	**-**	**0.2**	**0.2**	**0.6**	**85.7**	**13.3**
地域	北海道	57	0	0	1	0	48	8
		100.0	**-**	**-**	**1.8**	**-**	**84.2**	**14.0**
	東北	84	0	0	0	1	70	13
		100.0	**-**	**-**	**-**	**1.2**	**83.3**	**15.5**
	関東	487	0	1	0	3	420	63
		100.0	**-**	**0.2**	**-**	**0.6**	**86.2**	**12.9**
	北陸	35	0	0	0	1	27	7
		100.0	**-**	**-**	**-**	**2.9**	**77.1**	**20.0**
	東海	143	0	0	0	0	131	12
		100.0	**-**	**-**	**-**	**-**	**91.6**	**8.4**
	近畿	187	0	1	1	1	156	28
		100.0	**-**	**0.5**	**0.5**	**0.5**	**83.4**	**15.0**
	中国	71	0	0	0	0	64	7
		100.0	**-**	**-**	**-**	**-**	**90.1**	**9.9**
	四国	30	0	0	0	0	26	4
		100.0	**-**	**-**	**-**	**-**	**86.7**	**13.3**
	福岡	70	0	0	1	0	59	10
		100.0	**-**	**-**	**1.4**	**-**	**84.3**	**14.3**
	九州	51	0	0	0	0	42	9
		100.0	**-**	**-**	**-**	**-**	**82.4**	**17.6**
	沖縄	7	0	1	0	1	4	1
		100.0	**-**	**14.3**	**-**	**14.3**	**57.1**	**14.3**
都市規模	21大都市	393	0	1	0	1	343	48
		100.0	**-**	**0.3**	**-**	**0.3**	**87.3**	**12.2**
	15万以上都市	352	0	1	2	2	295	52
		100.0	**-**	**0.3**	**0.6**	**0.6**	**83.8**	**14.8**
	15万未満都市	388	0	1	1	4	332	50
		100.0	**-**	**0.3**	**0.3**	**1.0**	**85.6**	**12.9**
	郡部	89	0	0	0	0	77	12
		100.0	**-**	**-**	**-**	**-**	**86.5**	**13.5**
性別	男性	629	0	2	1	4	539	83
		100.0	**-**	**0.3**	**0.2**	**0.6**	**85.7**	**13.2**
	女性	593	0	1	2	3	508	79
		100.0	**-**	**0.2**	**0.3**	**0.5**	**85.7**	**13.3**
年齢	１５～１９才	64	0	0	0	0	56	8
		100.0	**-**	**-**	**-**	**-**	**87.5**	**12.5**
	２０～２９才	147	0	0	0	1	137	9
		100.0	**-**	**-**	**-**	**0.7**	**93.2**	**6.1**
	３０～３９才	204	0	0	0	1	185	18
		100.0	**-**	**-**	**-**	**0.5**	**90.7**	**8.8**
	４０～４９才	210	0	0	0	3	184	23
		100.0	**-**	**-**	**-**	**1.4**	**87.6**	**11.0**
	５０～５９才	204	0	0	1	1	182	20
		100.0	**-**	**-**	**0.5**	**0.5**	**89.2**	**9.8**
	６０～６９才	223	0	1	1	1	182	38
		100.0	**-**	**0.4**	**0.4**	**0.4**	**81.6**	**17.0**
	７０～７９才	170	0	2	1	0	121	46
		100.0	**-**	**1.2**	**0.6**	**-**	**71.2**	**27.1**

ポイント差	+10	+5	-5	-10

[212] 表頭:[Q19_1c]問１９　イ）現在財布に入れている現金　ｃ）二千円銀行券(SA)

		全体	１１枚以上	６～１０枚	２～５枚	１枚	０枚	無回答
全体		1,222	0	3	3	7	1,047	162
		100.0	**-**	**0.2**	**0.2**	**0.6**	**85.7**	**13.3**
職業	自営･自由業－農林漁業	15	0	0	0	0	12	3
		100.0	**-**	**-**	**-**	**-**	**80.0**	**20.0**
	自営･自由業－自営商工業	122	0	0	0	1	103	18
		100.0	**-**	**-**	**-**	**0.8**	**84.4**	**14.8**
	自営･自由業－自由業	43	0	1	0	0	35	7
		100.0	**-**	**2.3**	**-**	**-**	**81.4**	**16.3**
	フルタイム－管理職	60	0	0	0	0	55	5
		100.0	**-**	**-**	**-**	**-**	**91.7**	**8.3**
	フルタイム－事務･技術職	286	0	0	1	2	262	21
		100.0	**-**	**-**	**0.3**	**0.7**	**91.6**	**7.3**
	フルタイム－労務･技能職	129	0	0	0	2	108	19
		100.0	**-**	**-**	**-**	**1.6**	**83.7**	**14.7**
	パート･アルバイト	195	0	0	0	2	168	25
		100.0	**-**	**-**	**-**	**1.0**	**86.2**	**12.8**
	主婦･主夫専業	176	0	0	2	0	150	24
		100.0	**-**	**-**	**1.1**	**-**	**85.2**	**13.6**
	学　生	78	0	0	0	0	70	8
		100.0	**-**	**-**	**-**	**-**	**89.7**	**10.3**
	無　職	113	0	2	0	0	81	30
		100.0	**-**	**1.8**	**-**	**-**	**71.7**	**26.5**
世帯年収	～３００万円未満	234	0	2	0	3	188	41
		100.0	**-**	**0.9**	**-**	**1.3**	**80.3**	**17.5**
	～４００万円未満	172	0	0	0	1	138	33
		100.0	**-**	**-**	**-**	**0.6**	**80.2**	**19.2**
	～５００万円未満	165	0	0	1	0	144	20
		100.0	**-**	**-**	**0.6**	**-**	**87.3**	**12.1**
	～６００万円未満	158	0	1	0	0	141	16
		100.0	**-**	**0.6**	**-**	**-**	**89.2**	**10.1**
	～７００万円未満	112	0	0	0	2	99	11
		100.0	**-**	**-**	**-**	**1.8**	**88.4**	**9.8**
	～８００万円未満	92	0	0	1	0	83	8
		100.0	**-**	**-**	**1.1**	**-**	**90.2**	**8.7**
	～１,０００万円未満	131	0	0	0	1	113	17
		100.0	**-**	**-**	**-**	**0.8**	**86.3**	**13.0**
	～１２００万円未満	71	0	0	1	0	61	9
		100.0	**-**	**-**	**1.4**	**-**	**85.9**	**12.7**
	１２００万円以上	70	0	0	0	0	66	4
		100.0	**-**	**-**	**-**	**-**	**94.3**	**5.7**

ポイント差	+10	+5	-5	-10

[213] 表頭:[Q19_1c]問１９　イ）現在財布に入れている現金　ｃ）二千円銀行券(SA)

表側:[SEXAGE]性年代(MA)

		全体	１１枚以上	６～１０枚	２～５枚	１枚	０枚	無回答
全体		1,222	0	3	3	7	1,047	162
		100.0	**-**	**0.2**	**0.2**	**0.6**	**85.7**	**13.3**
男性	男性小計	629	0	2	1	4	539	83
		100.0	**-**	**0.3**	**0.2**	**0.6**	**85.7**	**13.2**
	１５～１９才	37	0	0	0	0	31	6
		100.0	**-**	**-**	**-**	**-**	**83.8**	**16.2**
	２０～２９才	73	0	0	0	0	68	5
		100.0	**-**	**-**	**-**	**-**	**93.2**	**6.8**
	３０～３９才	108	0	0	0	0	97	11
		100.0	**-**	**-**	**-**	**-**	**89.8**	**10.2**
	４０～４９才	113	0	0	0	3	100	10
		100.0	**-**	**-**	**-**	**2.7**	**88.5**	**8.8**
	５０～５９才	101	0	0	1	0	92	8
		100.0	**-**	**-**	**1.0**	**-**	**91.1**	**7.9**
	６０～６９才	114	0	1	0	1	90	22
		100.0	**-**	**0.9**	**-**	**0.9**	**78.9**	**19.3**
	７０～７９才	83	0	1	0	0	61	21
		100.0	**-**	**1.2**	**-**	**-**	**73.5**	**25.3**
女性	女性小計	593	0	1	2	3	508	79
		100.0	**-**	**0.2**	**0.3**	**0.5**	**85.7**	**13.3**
	１５～１９才	27	0	0	0	0	25	2
		100.0	**-**	**-**	**-**	**-**	**92.6**	**7.4**
	２０～２９才	74	0	0	0	1	69	4
		100.0	**-**	**-**	**-**	**1.4**	**93.2**	**5.4**
	３０～３９才	96	0	0	0	1	88	7
		100.0	**-**	**-**	**-**	**1.0**	**91.7**	**7.3**
	４０～４９才	97	0	0	0	0	84	13
		100.0	**-**	**-**	**-**	**-**	**86.6**	**13.4**
	５０～５９才	103	0	0	0	1	90	12
		100.0	**-**	**-**	**-**	**1.0**	**87.4**	**11.7**
	６０～６９才	109	0	0	1	0	92	16
		100.0	**-**	**-**	**0.9**	**-**	**84.4**	**14.7**
	７０～７９才	87	0	1	1	0	60	25
		100.0	**-**	**1.1**	**1.1**	**-**	**69.0**	**28.7**

ポイント差	+10	+5	-5	-10

[214] 表頭:[Q19_1d]問１９　イ）現在財布に入れている現金　ｄ）千円銀行券(SA)

		全体	１１枚以上	６～１０枚	２～５枚	１枚	０枚	無回答
全体		1,222	32	201	851	63	46	29
		100.0	**2.6**	**16.4**	**69.6**	**5.2**	**3.8**	**2.4**
地域	北海道	57	1	6	42	5	2	1
		100.0	**1.8**	**10.5**	**73.7**	**8.8**	**3.5**	**1.8**
	東北	84	3	17	54	4	2	4
		100.0	**3.6**	**20.2**	**64.3**	**4.8**	**2.4**	**4.8**
	関東	487	9	90	340	28	10	10
		100.0	**1.8**	**18.5**	**69.8**	**5.7**	**2.1**	**2.1**
	北陸	35	2	9	20	2	2	0
		100.0	**5.7**	**25.7**	**57.1**	**5.7**	**5.7**	**-**
	東海	143	5	17	105	5	8	3
		100.0	**3.5**	**11.9**	**73.4**	**3.5**	**5.6**	**2.1**
	近畿	187	3	28	135	8	8	5
		100.0	**1.6**	**15.0**	**72.2**	**4.3**	**4.3**	**2.7**
	中国	71	3	13	46	4	3	2
		100.0	**4.2**	**18.3**	**64.8**	**5.6**	**4.2**	**2.8**
	四国	30	3	6	18	1	2	0
		100.0	**10.0**	**20.0**	**60.0**	**3.3**	**6.7**	**-**
	福岡	70	1	3	52	4	8	2
		100.0	**1.4**	**4.3**	**74.3**	**5.7**	**11.4**	**2.9**
	九州	51	2	11	34	1	1	2
		100.0	**3.9**	**21.6**	**66.7**	**2.0**	**2.0**	**3.9**
	沖縄	7	0	1	5	1	0	0
		100.0	**-**	**14.3**	**71.4**	**14.3**	**-**	**-**
都市規模	21大都市	393	9	81	260	22	13	8
		100.0	**2.3**	**20.6**	**66.2**	**5.6**	**3.3**	**2.0**
	15万以上都市	352	13	53	236	21	19	10
		100.0	**3.7**	**15.1**	**67.0**	**6.0**	**5.4**	**2.8**
	15万未満都市	388	6	51	291	18	13	9
		100.0	**1.5**	**13.1**	**75.0**	**4.6**	**3.4**	**2.3**
	郡部	89	4	16	64	2	1	2
		100.0	**4.5**	**18.0**	**71.9**	**2.2**	**1.1**	**2.2**
性別	男性	629	14	103	447	26	25	14
		100.0	**2.2**	**16.4**	**71.1**	**4.1**	**4.0**	**2.2**
	女性	593	18	98	404	37	21	15
		100.0	**3.0**	**16.5**	**68.1**	**6.2**	**3.5**	**2.5**
年齢	１５～１９才	64	0	5	45	7	6	1
		100.0	**-**	**7.8**	**70.3**	**10.9**	**9.4**	**1.6**
	２０～２９才	147	1	21	94	15	14	2
		100.0	**0.7**	**14.3**	**63.9**	**10.2**	**9.5**	**1.4**
	３０～３９才	204	1	26	158	12	5	2
		100.0	**0.5**	**12.7**	**77.5**	**5.9**	**2.5**	**1.0**
	４０～４９才	210	7	34	155	4	7	3
		100.0	**3.3**	**16.2**	**73.8**	**1.9**	**3.3**	**1.4**
	５０～５９才	204	9	27	148	10	6	4
		100.0	**4.4**	**13.2**	**72.5**	**4.9**	**2.9**	**2.0**
	６０～６９才	223	10	45	147	6	5	10
		100.0	**4.5**	**20.2**	**65.9**	**2.7**	**2.2**	**4.5**
	７０～７９才	170	4	43	104	9	3	7
		100.0	**2.4**	**25.3**	**61.2**	**5.3**	**1.8**	**4.1**

ポイント差	+10	+5	-5	-10

[215] 表頭:[Q19_1d]問１９　イ）現在財布に入れている現金　ｄ）千円銀行券(SA)

		全体	１１枚以上	６～１０枚	２～５枚	１枚	０枚	無回答
全体		1,222	32	201	851	63	46	29
		100.0	**2.6**	**16.4**	**69.6**	**5.2**	**3.8**	**2.4**
職業	自営･自由業－農林漁業	15	0	3	10	0	1	1
		100.0	**-**	**20.0**	**66.7**	**-**	**6.7**	**6.7**
	自営･自由業－自営商工業	122	8	27	77	5	3	2
		100.0	**6.6**	**22.1**	**63.1**	**4.1**	**2.5**	**1.6**
	自営･自由業－自由業	43	1	7	33	1	0	1
		100.0	**2.3**	**16.3**	**76.7**	**2.3**	**-**	**2.3**
	フルタイム－管理職	60	2	7	48	0	2	1
		100.0	**3.3**	**11.7**	**80.0**	**-**	**3.3**	**1.7**
	フルタイム－事務･技術職	286	5	43	211	13	11	3
		100.0	**1.7**	**15.0**	**73.8**	**4.5**	**3.8**	**1.0**
	フルタイム－労務･技能職	129	1	18	97	7	4	2
		100.0	**0.8**	**14.0**	**75.2**	**5.4**	**3.1**	**1.6**
	パート･アルバイト	195	6	33	133	11	7	5
		100.0	**3.1**	**16.9**	**68.2**	**5.6**	**3.6**	**2.6**
	主婦･主夫専業	176	6	27	124	10	4	5
		100.0	**3.4**	**15.3**	**70.5**	**5.7**	**2.3**	**2.8**
	学　生	78	0	7	50	11	8	2
		100.0	**-**	**9.0**	**64.1**	**14.1**	**10.3**	**2.6**
	無　職	113	3	29	65	5	6	5
		100.0	**2.7**	**25.7**	**57.5**	**4.4**	**5.3**	**4.4**
世帯年収	～３００万円未満	234	5	41	151	19	9	9
		100.0	**2.1**	**17.5**	**64.5**	**8.1**	**3.8**	**3.8**
	～４００万円未満	172	4	34	122	3	5	4
		100.0	**2.3**	**19.8**	**70.9**	**1.7**	**2.9**	**2.3**
	～５００万円未満	165	3	25	115	13	6	3
		100.0	**1.8**	**15.2**	**69.7**	**7.9**	**3.6**	**1.8**
	～６００万円未満	158	4	22	115	6	8	3
		100.0	**2.5**	**13.9**	**72.8**	**3.8**	**5.1**	**1.9**
	～７００万円未満	112	3	20	76	3	8	2
		100.0	**2.7**	**17.9**	**67.9**	**2.7**	**7.1**	**1.8**
	～８００万円未満	92	1	10	68	9	3	1
		100.0	**1.1**	**10.9**	**73.9**	**9.8**	**3.3**	**1.1**
	～1,０００万円未満	131	4	23	97	3	3	1
		100.0	**3.1**	**17.6**	**74.0**	**2.3**	**2.3**	**0.8**
	～１２００万円未満	71	3	14	46	2	3	3
		100.0	**4.2**	**19.7**	**64.8**	**2.8**	**4.2**	**4.2**
	１２００万円以上	70	5	11	50	3	0	1
		100.0	**7.1**	**15.7**	**71.4**	**4.3**	**-**	**1.4**

ポイント差	+10	+5	-5	-10

[216] 表頭:[Q19_1d]問１９　イ）現在財布に入れている現金　ｄ）千円銀行券(SA)

表側:[SEXAGE]性年代(MA)

		全体	１１枚以上	６～１０枚	２～５枚	１枚	０枚	無回答
全体		1,222	32	201	851	63	46	29
		100.0	**2.6**	**16.4**	**69.6**	**5.2**	**3.8**	**2.4**
男性	男性小計	629	14	103	447	26	25	14
		100.0	**2.2**	**16.4**	**71.1**	**4.1**	**4.0**	**2.2**
	１５～１９才	37	0	2	29	2	3	1
		100.0	**-**	**5.4**	**78.4**	**5.4**	**8.1**	**2.7**
	２０～２９才	73	0	11	49	7	5	1
		100.0	**-**	**15.1**	**67.1**	**9.6**	**6.8**	**1.4**
	３０～３９才	108	0	11	87	7	3	0
		100.0	**-**	**10.2**	**80.6**	**6.5**	**2.8**	**-**
	４０～４９才	113	2	20	83	1	4	3
		100.0	**1.8**	**17.7**	**73.5**	**0.9**	**3.5**	**2.7**
	５０～５９才	101	5	12	75	2	5	2
		100.0	**5.0**	**11.9**	**74.3**	**2.0**	**5.0**	**2.0**
	６０～６９才	114	5	25	74	3	3	4
		100.0	**4.4**	**21.9**	**64.9**	**2.6**	**2.6**	**3.5**
	７０～７９才	83	2	22	50	4	2	3
		100.0	**2.4**	**26.5**	**60.2**	**4.8**	**2.4**	**3.6**
女性	女性小計	593	18	98	404	37	21	15
		100.0	**3.0**	**16.5**	**68.1**	**6.2**	**3.5**	**2.5**
	１５～１９才	27	0	3	16	5	3	0
		100.0	**-**	**11.1**	**59.3**	**18.5**	**11.1**	**-**
	２０～２９才	74	1	10	45	8	9	1
		100.0	**1.4**	**13.5**	**60.8**	**10.8**	**12.2**	**1.4**
	３０～３９才	96	1	15	71	5	2	2
		100.0	**1.0**	**15.6**	**74.0**	**5.2**	**2.1**	**2.1**
	４０～４９才	97	5	14	72	3	3	0
		100.0	**5.2**	**14.4**	**74.2**	**3.1**	**3.1**	**-**
	５０～５９才	103	4	15	73	8	1	2
		100.0	**3.9**	**14.6**	**70.9**	**7.8**	**1.0**	**1.9**
	６０～６９才	109	5	20	73	3	2	6
		100.0	**4.6**	**18.3**	**67.0**	**2.8**	**1.8**	**5.5**
	７０～７９才	87	2	21	54	5	1	4
		100.0	**2.3**	**24.1**	**62.1**	**5.7**	**1.1**	**4.6**

ポイント差	+10	+5	-5	-10

[217] 表頭:[Q19_1e]問１９　イ）現在財布に入れている現金　ｅ）五百円貨幣(SA)

		全体	１１枚以上	６～１０枚	２～５枚	１枚	０枚	無回答
全体		1,222	17	20	252	583	291	59
		100.0	**1.4**	**1.6**	**20.6**	**47.7**	**23.8**	**4.8**
地域	北海道	57	3	1	12	21	18	2
		100.0	**5.3**	**1.8**	**21.1**	**36.8**	**31.6**	**3.5**
	東北	84	2	0	13	42	20	7
		100.0	**2.4**	**-**	**15.5**	**50.0**	**23.8**	**8.3**
	関東	487	6	9	98	236	119	19
		100.0	**1.2**	**1.8**	**20.1**	**48.5**	**24.4**	**3.9**
	北陸	35	0	1	2	14	15	3
		100.0	**-**	**2.9**	**5.7**	**40.0**	**42.9**	**8.6**
	東海	143	1	2	34	68	31	7
		100.0	**0.7**	**1.4**	**23.8**	**47.6**	**21.7**	**4.9**
	近畿	187	3	2	48	85	43	6
		100.0	**1.6**	**1.1**	**25.7**	**45.5**	**23.0**	**3.2**
	中国	71	1	1	18	36	13	2
		100.0	**1.4**	**1.4**	**25.4**	**50.7**	**18.3**	**2.8**
	四国	30	0	3	8	12	7	0
		100.0	**-**	**10.0**	**26.7**	**40.0**	**23.3**	**-**
	福岡	70	0	1	13	37	13	6
		100.0	**-**	**1.4**	**18.6**	**52.9**	**18.6**	**8.6**
	九州	51	1	0	6	27	10	7
		100.0	**2.0**	**-**	**11.8**	**52.9**	**19.6**	**13.7**
	沖縄	7	0	0	0	5	2	0
		100.0	**-**	**-**	**-**	**71.4**	**28.6**	**-**
都市規模	21大都市	393	4	11	87	184	92	15
		100.0	**1.0**	**2.8**	**22.1**	**46.8**	**23.4**	**3.8**
	15万以上都市	352	7	5	59	168	91	22
		100.0	**2.0**	**1.4**	**16.8**	**47.7**	**25.9**	**6.3**
	15万未満都市	388	4	3	83	185	93	20
		100.0	**1.0**	**0.8**	**21.4**	**47.7**	**24.0**	**5.2**
	郡部	89	2	1	23	46	15	2
		100.0	**2.2**	**1.1**	**25.8**	**51.7**	**16.9**	**2.2**
性別	男性	629	8	13	133	300	148	27
		100.0	**1.3**	**2.1**	**21.1**	**47.7**	**23.5**	**4.3**
	女性	593	9	7	119	283	143	32
		100.0	**1.5**	**1.2**	**20.1**	**47.7**	**24.1**	**5.4**
年齢	１５～１９才	64	2	0	17	22	22	1
		100.0	**3.1**	**-**	**26.6**	**34.4**	**34.4**	**1.6**
	２０～２９才	147	1	1	26	76	36	7
		100.0	**0.7**	**0.7**	**17.7**	**51.7**	**24.5**	**4.8**
	３０～３９才	204	2	3	29	106	61	3
		100.0	**1.0**	**1.5**	**14.2**	**52.0**	**29.9**	**1.5**
	４０～４９才	210	2	3	51	88	60	6
		100.0	**1.0**	**1.4**	**24.3**	**41.9**	**28.6**	**2.9**
	５０～５９才	204	4	1	43	105	41	10
		100.0	**2.0**	**0.5**	**21.1**	**51.5**	**20.1**	**4.9**
	６０～６９才	223	2	7	45	111	40	18
		100.0	**0.9**	**3.1**	**20.2**	**49.8**	**17.9**	**8.1**
	７０～７９才	170	4	5	41	75	31	14
		100.0	**2.4**	**2.9**	**24.1**	**44.1**	**18.2**	**8.2**

ポイント差	+10	+5	-5	-10

[218] 表頭:[Q19_1e]問１９　イ）現在財布に入れている現金　ｅ）五百円貨幣(SA)

		全体	１１枚以上	６～１０枚	２～５枚	１枚	０枚	無回答
全体		1,222	17	20	252	583	291	59
		100.0	**1.4**	**1.6**	**20.6**	**47.7**	**23.8**	**4.8**
職業	自営･自由業－農林漁業	15	1	0	4	4	5	1
		100.0	**6.7**	**-**	**26.7**	**26.7**	**33.3**	**6.7**
	自営･自由業－自営商工業	122	0	2	32	61	23	4
		100.0	**-**	**1.6**	**26.2**	**50.0**	**18.9**	**3.3**
	自営･自由業－自由業	43	1	1	6	22	13	0
		100.0	**2.3**	**2.3**	**14.0**	**51.2**	**30.2**	**-**
	フルタイム－管理職	60	1	1	18	28	11	1
		100.0	**1.7**	**1.7**	**30.0**	**46.7**	**18.3**	**1.7**
	フルタイム－事務･技術職	286	3	4	56	157	59	7
		100.0	**1.0**	**1.4**	**19.6**	**54.9**	**20.6**	**2.4**
	フルタイム－労務･技能職	129	0	2	22	55	44	6
		100.0	**-**	**1.6**	**17.1**	**42.6**	**34.1**	**4.7**
	パート･アルバイト	195	4	4	31	98	44	14
		100.0	**2.1**	**2.1**	**15.9**	**50.3**	**22.6**	**7.2**
	主婦･主夫専業	176	3	3	44	73	41	12
		100.0	**1.7**	**1.7**	**25.0**	**41.5**	**23.3**	**6.8**
	学　生	78	2	0	17	29	27	3
		100.0	**2.6**	**-**	**21.8**	**37.2**	**34.6**	**3.8**
	無　職	113	2	3	21	55	23	9
		100.0	**1.8**	**2.7**	**18.6**	**48.7**	**20.4**	**8.0**
世帯年収	～３００万円未満	234	3	7	54	93	58	19
		100.0	**1.3**	**3.0**	**23.1**	**39.7**	**24.8**	**8.1**
	～４００万円未満	172	1	2	37	81	41	10
		100.0	**0.6**	**1.2**	**21.5**	**47.1**	**23.8**	**5.8**
	～５００万円未満	165	1	2	39	84	32	7
		100.0	**0.6**	**1.2**	**23.6**	**50.9**	**19.4**	**4.2**
	～６００万円未満	158	2	5	22	81	42	6
		100.0	**1.3**	**3.2**	**13.9**	**51.3**	**26.6**	**3.8**
	～７００万円未満	112	0	0	28	52	30	2
		100.0	**-**	**-**	**25.0**	**46.4**	**26.8**	**1.8**
	～８００万円未満	92	4	2	18	46	20	2
		100.0	**4.3**	**2.2**	**19.6**	**50.0**	**21.7**	**2.2**
	～1,０００万円未満	131	3	2	29	62	32	3
		100.0	**2.3**	**1.5**	**22.1**	**47.3**	**24.4**	**2.3**
	～１２００万円未満	71	2	0	11	36	17	5
		100.0	**2.8**	**-**	**15.5**	**50.7**	**23.9**	**7.0**
	１２００万円以上	70	1	0	13	41	13	2
		100.0	**1.4**	**-**	**18.6**	**58.6**	**18.6**	**2.9**

ポイント差	+10	+5	-5	-10

[219] 表頭:[Q19_1e]問１９　イ）現在財布に入れている現金　ｅ）五百円貨幣(SA)

表側:[SEXAGE]性年代(MA)

		全体	１１枚以上	６～１０枚	２～５枚	１枚	０枚	無回答
全体		1,222	17	20	252	583	291	59
		100.0	**1.4**	**1.6**	**20.6**	**47.7**	**23.8**	**4.8**
男性	男性小計	629	8	13	133	300	148	27
		100.0	**1.3**	**2.1**	**21.1**	**47.7**	**23.5**	**4.3**
	１５～１９才	37	1	0	10	13	13	0
		100.0	**2.7**	**-**	**27.0**	**35.1**	**35.1**	**-**
	２０～２９才	73	0	1	12	36	19	5
		100.0	**-**	**1.4**	**16.4**	**49.3**	**26.0**	**6.8**
	３０～３９才	108	1	2	17	57	29	2
		100.0	**0.9**	**1.9**	**15.7**	**52.8**	**26.9**	**1.9**
	４０～４９才	113	1	2	30	48	29	3
		100.0	**0.9**	**1.8**	**26.5**	**42.5**	**25.7**	**2.7**
	５０～５９才	101	2	0	26	50	20	3
		100.0	**2.0**	**-**	**25.7**	**49.5**	**19.8**	**3.0**
	６０～６９才	114	1	6	18	59	21	9
		100.0	**0.9**	**5.3**	**15.8**	**51.8**	**18.4**	**7.9**
	７０～７９才	83	2	2	20	37	17	5
		100.0	**2.4**	**2.4**	**24.1**	**44.6**	**20.5**	**6.0**
女性	女性小計	593	9	7	119	283	143	32
		100.0	**1.5**	**1.2**	**20.1**	**47.7**	**24.1**	**5.4**
	１５～１９才	27	1	0	7	9	9	1
		100.0	**3.7**	**-**	**25.9**	**33.3**	**33.3**	**3.7**
	２０～２９才	74	1	0	14	40	17	2
		100.0	**1.4**	**-**	**18.9**	**54.1**	**23.0**	**2.7**
	３０～３９才	96	1	1	12	49	32	1
		100.0	**1.0**	**1.0**	**12.5**	**51.0**	**33.3**	**1.0**
	４０～４９才	97	1	1	21	40	31	3
		100.0	**1.0**	**1.0**	**21.6**	**41.2**	**32.0**	**3.1**
	５０～５９才	103	2	1	17	55	21	7
		100.0	**1.9**	**1.0**	**16.5**	**53.4**	**20.4**	**6.8**
	６０～６９才	109	1	1	27	52	19	9
		100.0	**0.9**	**0.9**	**24.8**	**47.7**	**17.4**	**8.3**
	７０～７９才	87	2	3	21	38	14	9
		100.0	**2.3**	**3.4**	**24.1**	**43.7**	**16.1**	**10.3**

ポイント差	+10	+5	-5	-10

[220] 表頭:[Q19_1f]問１９　イ）現在財布に入れている現金　ｆ）百円貨幣(SA)

		全体	１１枚以上	６～１０枚	２～５枚	１枚	０枚	無回答
全体		1,222	21	188	858	64	58	33
		100.0	**1.7**	**15.4**	**70.2**	**5.2**	**4.7**	**2.7**
地域	北海道	57	2	9	39	2	4	1
		100.0	**3.5**	**15.8**	**68.4**	**3.5**	**7.0**	**1.8**
	東北	84	1	14	61	3	2	3
		100.0	**1.2**	**16.7**	**72.6**	**3.6**	**2.4**	**3.6**
	関東	487	5	77	340	29	23	13
		100.0	**1.0**	**15.8**	**69.8**	**6.0**	**4.7**	**2.7**
	北陸	35	1	2	22	4	5	1
		100.0	**2.9**	**5.7**	**62.9**	**11.4**	**14.3**	**2.9**
	東海	143	3	22	107	5	3	3
		100.0	**2.1**	**15.4**	**74.8**	**3.5**	**2.1**	**2.1**
	近畿	187	4	25	130	13	11	4
		100.0	**2.1**	**13.4**	**69.5**	**7.0**	**5.9**	**2.1**
	中国	71	1	14	51	3	2	0
		100.0	**1.4**	**19.7**	**71.8**	**4.2**	**2.8**	**-**
	四国	30	1	6	21	0	2	0
		100.0	**3.3**	**20.0**	**70.0**	**-**	**6.7**	**-**
	福岡	70	1	10	49	2	5	3
		100.0	**1.4**	**14.3**	**70.0**	**2.9**	**7.1**	**4.3**
	九州	51	2	8	33	2	1	5
		100.0	**3.9**	**15.7**	**64.7**	**3.9**	**2.0**	**9.8**
	沖縄	7	0	1	5	1	0	0
		100.0	**-**	**14.3**	**71.4**	**14.3**	**-**	**-**
都市規模	21大都市	393	7	64	273	24	17	8
		100.0	**1.8**	**16.3**	**69.5**	**6.1**	**4.3**	**2.0**
	15万以上都市	352	8	43	247	22	20	12
		100.0	**2.3**	**12.2**	**70.2**	**6.3**	**5.7**	**3.4**
	15万未満都市	388	6	58	279	14	19	12
		100.0	**1.5**	**14.9**	**71.9**	**3.6**	**4.9**	**3.1**
	郡部	89	0	23	59	4	2	1
		100.0	**-**	**25.8**	**66.3**	**4.5**	**2.2**	**1.1**
性別	男性	629	10	85	450	36	35	13
		100.0	**1.6**	**13.5**	**71.5**	**5.7**	**5.6**	**2.1**
	女性	593	11	103	408	28	23	20
		100.0	**1.9**	**17.4**	**68.8**	**4.7**	**3.9**	**3.4**
年齢	１５～１９才	64	3	10	42	4	5	0
		100.0	**4.7**	**15.6**	**65.6**	**6.3**	**7.8**	**-**
	２０～２９才	147	2	19	107	7	8	4
		100.0	**1.4**	**12.9**	**72.8**	**4.8**	**5.4**	**2.7**
	３０～３９才	204	0	18	154	12	18	2
		100.0	**-**	**8.8**	**75.5**	**5.9**	**8.8**	**1.0**
	４０～４９才	210	5	31	151	9	12	2
		100.0	**2.4**	**14.8**	**71.9**	**4.3**	**5.7**	**1.0**
	５０～５９才	204	3	31	151	10	3	6
		100.0	**1.5**	**15.2**	**74.0**	**4.9**	**1.5**	**2.9**
	６０～６９才	223	3	44	145	16	6	9
		100.0	**1.3**	**19.7**	**65.0**	**7.2**	**2.7**	**4.0**
	７０～７９才	170	5	35	108	6	6	10
		100.0	**2.9**	**20.6**	**63.5**	**3.5**	**3.5**	**5.9**

ポイント差	+10	+5	-5	-10

[221] 表頭:[Q19_1f]問１９　イ）現在財布に入れている現金　ｆ）百円貨幣(SA)

		全体	１１枚以上	６～１０枚	２～５枚	１枚	０枚	無回答
全体		1,222	21	188	858	64	58	33
		100.0	**1.7**	**15.4**	**70.2**	**5.2**	**4.7**	**2.7**
職業	自営･自由業－農林漁業	15	0	3	10	0	2	0
		100.0	**-**	**20.0**	**66.7**	**-**	**13.3**	**-**
	自営･自由業－自営商工業	122	3	19	87	4	6	3
		100.0	**2.5**	**15.6**	**71.3**	**3.3**	**4.9**	**2.5**
	自営･自由業－自由業	43	0	3	33	2	4	1
		100.0	**-**	**7.0**	**76.7**	**4.7**	**9.3**	**2.3**
	フルタイム－管理職	60	0	7	47	2	3	1
		100.0	**-**	**11.7**	**78.3**	**3.3**	**5.0**	**1.7**
	フルタイム－事務･技術職	286	3	35	211	20	14	3
		100.0	**1.0**	**12.2**	**73.8**	**7.0**	**4.9**	**1.0**
	フルタイム－労務･技能職	129	3	15	92	8	8	3
		100.0	**2.3**	**11.6**	**71.3**	**6.2**	**6.2**	**2.3**
	パート･アルバイト	195	4	36	135	8	5	7
		100.0	**2.1**	**18.5**	**69.2**	**4.1**	**2.6**	**3.6**
	主婦･主夫専業	176	2	35	116	10	7	6
		100.0	**1.1**	**19.9**	**65.9**	**5.7**	**4.0**	**3.4**
	学　生	78	3	10	55	5	4	1
		100.0	**3.8**	**12.8**	**70.5**	**6.4**	**5.1**	**1.3**
	無　職	113	3	25	70	4	5	6
		100.0	**2.7**	**22.1**	**61.9**	**3.5**	**4.4**	**5.3**
世帯年収	～３００万円未満	234	7	46	147	14	8	12
		100.0	**3.0**	**19.7**	**62.8**	**6.0**	**3.4**	**5.1**
	～４００万円未満	172	2	29	117	6	12	6
		100.0	**1.2**	**16.9**	**68.0**	**3.5**	**7.0**	**3.5**
	～５００万円未満	165	1	23	120	10	6	5
		100.0	**0.6**	**13.9**	**72.7**	**6.1**	**3.6**	**3.0**
	～６００万円未満	158	1	20	119	11	6	1
		100.0	**0.6**	**12.7**	**75.3**	**7.0**	**3.8**	**0.6**
	～７００万円未満	112	3	17	80	5	6	1
		100.0	**2.7**	**15.2**	**71.4**	**4.5**	**5.4**	**0.9**
	～８００万円未満	92	2	10	69	6	5	0
		100.0	**2.2**	**10.9**	**75.0**	**6.5**	**5.4**	**-**
	～1,０００万円未満	131	3	18	97	6	6	1
		100.0	**2.3**	**13.7**	**74.0**	**4.6**	**4.6**	**0.8**
	～１２００万円未満	71	2	14	44	4	3	4
		100.0	**2.8**	**19.7**	**62.0**	**5.6**	**4.2**	**5.6**
	１２００万円以上	70	0	9	53	2	5	1
		100.0	**-**	**12.9**	**75.7**	**2.9**	**7.1**	**1.4**

ポイント差	+10	+5	-5	-10

[222] 表頭:[Q19_1f]問１９　イ）現在財布に入れている現金　ｆ）百円貨幣(SA)

表側:[SEXAGE]性年代(MA)

		全体	１１枚以上	６～１０枚	２～５枚	１枚	０枚	無回答
全体		1,222	21	188	858	64	58	33
		100.0	**1.7**	**15.4**	**70.2**	**5.2**	**4.7**	**2.7**
男性	男性小計	629	10	85	450	36	35	13
		100.0	**1.6**	**13.5**	**71.5**	**5.7**	**5.6**	**2.1**
	１５～１９才	37	2	6	25	1	3	0
		100.0	**5.4**	**16.2**	**67.6**	**2.7**	**8.1**	**-**
	２０～２９才	73	1	10	55	2	3	2
		100.0	**1.4**	**13.7**	**75.3**	**2.7**	**4.1**	**2.7**
	３０～３９才	108	0	5	84	6	12	1
		100.0	**-**	**4.6**	**77.8**	**5.6**	**11.1**	**0.9**
	４０～４９才	113	2	16	79	7	7	2
		100.0	**1.8**	**14.2**	**69.9**	**6.2**	**6.2**	**1.8**
	５０～５９才	101	1	15	77	5	1	2
		100.0	**1.0**	**14.9**	**76.2**	**5.0**	**1.0**	**2.0**
	６０～６９才	114	2	17	77	11	5	2
		100.0	**1.8**	**14.9**	**67.5**	**9.6**	**4.4**	**1.8**
	７０～７９才	83	2	16	53	4	4	4
		100.0	**2.4**	**19.3**	**63.9**	**4.8**	**4.8**	**4.8**
女性	女性小計	593	11	103	408	28	23	20
		100.0	**1.9**	**17.4**	**68.8**	**4.7**	**3.9**	**3.4**
	１５～１９才	27	1	4	17	3	2	0
		100.0	**3.7**	**14.8**	**63.0**	**11.1**	**7.4**	**-**
	２０～２９才	74	1	9	52	5	5	2
		100.0	**1.4**	**12.2**	**70.3**	**6.8**	**6.8**	**2.7**
	３０～３９才	96	0	13	70	6	6	1
		100.0	**-**	**13.5**	**72.9**	**6.3**	**6.3**	**1.0**
	４０～４９才	97	3	15	72	2	5	0
		100.0	**3.1**	**15.5**	**74.2**	**2.1**	**5.2**	**-**
	５０～５９才	103	2	16	74	5	2	4
		100.0	**1.9**	**15.5**	**71.8**	**4.9**	**1.9**	**3.9**
	６０～６９才	109	1	27	68	5	1	7
		100.0	**0.9**	**24.8**	**62.4**	**4.6**	**0.9**	**6.4**
	７０～７９才	87	3	19	55	2	2	6
		100.0	**3.4**	**21.8**	**63.2**	**2.3**	**2.3**	**6.9**

ポイント差	+10	+5	-5	-10

[223] 表頭:[Q19_1g]問１９　イ）現在財布に入れている現金　ｇ）五十円貨幣(SA)

		全体	１１枚以上	６～１０枚	２～５枚	１枚	０枚	無回答
全体		1,222	15	26	375	498	254	54
		100.0	**1.2**	**2.1**	**30.7**	**40.8**	**20.8**	**4.4**
地域	北海道	57	3	1	18	18	16	1
		100.0	**5.3**	**1.8**	**31.6**	**31.6**	**28.1**	**1.8**
	東北	84	1	0	24	35	17	7
		100.0	**1.2**	**-**	**28.6**	**41.7**	**20.2**	**8.3**
	関東	487	5	12	145	204	100	21
		100.0	**1.0**	**2.5**	**29.8**	**41.9**	**20.5**	**4.3**
	北陸	35	2	1	8	11	11	2
		100.0	**5.7**	**2.9**	**22.9**	**31.4**	**31.4**	**5.7**
	東海	143	0	3	39	63	32	6
		100.0	**-**	**2.1**	**27.3**	**44.1**	**22.4**	**4.2**
	近畿	187	2	3	68	68	39	7
		100.0	**1.1**	**1.6**	**36.4**	**36.4**	**20.9**	**3.7**
	中国	71	2	3	23	33	7	3
		100.0	**2.8**	**4.2**	**32.4**	**46.5**	**9.9**	**4.2**
	四国	30	0	1	10	12	6	1
		100.0	**-**	**3.3**	**33.3**	**40.0**	**20.0**	**3.3**
	福岡	70	0	2	20	30	13	5
		100.0	**-**	**2.9**	**28.6**	**42.9**	**18.6**	**7.1**
	九州	51	0	0	17	22	11	1
		100.0	**-**	**-**	**33.3**	**43.1**	**21.6**	**2.0**
	沖縄	7	0	0	3	2	2	0
		100.0	**-**	**-**	**42.9**	**28.6**	**28.6**	**-**
都市規模	21大都市	393	5	12	120	152	92	12
		100.0	**1.3**	**3.1**	**30.5**	**38.7**	**23.4**	**3.1**
	15万以上都市	352	5	8	97	150	76	16
		100.0	**1.4**	**2.3**	**27.6**	**42.6**	**21.6**	**4.5**
	15万未満都市	388	5	4	126	161	69	23
		100.0	**1.3**	**1.0**	**32.5**	**41.5**	**17.8**	**5.9**
	郡部	89	0	2	32	35	17	3
		100.0	**-**	**2.2**	**36.0**	**39.3**	**19.1**	**3.4**
性別	男性	629	8	15	202	239	144	21
		100.0	**1.3**	**2.4**	**32.1**	**38.0**	**22.9**	**3.3**
	女性	593	7	11	173	259	110	33
		100.0	**1.2**	**1.9**	**29.2**	**43.7**	**18.5**	**5.6**
年齢	１５～１９才	64	2	1	24	20	15	2
		100.0	**3.1**	**1.6**	**37.5**	**31.3**	**23.4**	**3.1**
	２０～２９才	147	2	3	38	59	41	4
		100.0	**1.4**	**2.0**	**25.9**	**40.1**	**27.9**	**2.7**
	３０～３９才	204	1	4	59	90	48	2
		100.0	**0.5**	**2.0**	**28.9**	**44.1**	**23.5**	**1.0**
	４０～４９才	210	2	3	76	70	52	7
		100.0	**1.0**	**1.4**	**36.2**	**33.3**	**24.8**	**3.3**
	５０～５９才	204	3	5	50	98	37	11
		100.0	**1.5**	**2.5**	**24.5**	**48.0**	**18.1**	**5.4**
	６０～６９才	223	3	5	71	96	34	14
		100.0	**1.3**	**2.2**	**31.8**	**43.0**	**15.2**	**6.3**
	７０～７９才	170	2	5	57	65	27	14
		100.0	**1.2**	**2.9**	**33.5**	**38.2**	**15.9**	**8.2**

ポイント差	+10	+5	-5	-10

[224] 表頭:[Q19_1g]問１９　イ）現在財布に入れている現金　ｇ）五十円貨幣(SA)

		全体	１１枚以上	６～１０枚	２～５枚	１枚	０枚	無回答
全体		1,222	15	26	375	498	254	54
		100.0	**1.2**	**2.1**	**30.7**	**40.8**	**20.8**	**4.4**
職業	自営･自由業－農林漁業	15	0	0	5	4	6	0
		100.0	**-**	**-**	**33.3**	**26.7**	**40.0**	**-**
	自営･自由業－自営商工業	122	1	3	44	50	20	4
		100.0	**0.8**	**2.5**	**36.1**	**41.0**	**16.4**	**3.3**
	自営･自由業－自由業	43	2	0	7	19	11	4
		100.0	**4.7**	**-**	**16.3**	**44.2**	**25.6**	**9.3**
	フルタイム－管理職	60	0	3	21	21	14	1
		100.0	**-**	**5.0**	**35.0**	**35.0**	**23.3**	**1.7**
	フルタイム－事務･技術職	286	2	5	92	121	59	7
		100.0	**0.7**	**1.7**	**32.2**	**42.3**	**20.6**	**2.4**
	フルタイム－労務･技能職	129	1	3	39	52	29	5
		100.0	**0.8**	**2.3**	**30.2**	**40.3**	**22.5**	**3.9**
	パート･アルバイト	195	3	5	53	90	33	11
		100.0	**1.5**	**2.6**	**27.2**	**46.2**	**16.9**	**5.6**
	主婦･主夫専業	176	3	4	53	74	37	5
		100.0	**1.7**	**2.3**	**30.1**	**42.0**	**21.0**	**2.8**
	学　生	78	2	0	26	25	22	3
		100.0	**2.6**	**-**	**33.3**	**32.1**	**28.2**	**3.8**
	無　職	113	1	3	35	41	21	12
		100.0	**0.9**	**2.7**	**31.0**	**36.3**	**18.6**	**10.6**
世帯年収	～３００万円未満	234	4	11	71	84	50	14
		100.0	**1.7**	**4.7**	**30.3**	**35.9**	**21.4**	**6.0**
	～４００万円未満	172	2	5	47	69	38	11
		100.0	**1.2**	**2.9**	**27.3**	**40.1**	**22.1**	**6.4**
	～５００万円未満	165	0	2	64	63	26	10
		100.0	**-**	**1.2**	**38.8**	**38.2**	**15.8**	**6.1**
	～６００万円未満	158	2	5	47	72	29	3
		100.0	**1.3**	**3.2**	**29.7**	**45.6**	**18.4**	**1.9**
	～７００万円未満	112	2	0	38	46	24	2
		100.0	**1.8**	**-**	**33.9**	**41.1**	**21.4**	**1.8**
	～８００万円未満	92	2	1	23	51	13	2
		100.0	**2.2**	**1.1**	**25.0**	**55.4**	**14.1**	**2.2**
	～1,０００万円未満	131	2	0	41	52	35	1
		100.0	**1.5**	**-**	**31.3**	**39.7**	**26.7**	**0.8**
	～１２００万円未満	71	1	1	24	26	12	7
		100.0	**1.4**	**1.4**	**33.8**	**36.6**	**16.9**	**9.9**
	１２００万円以上	70	0	1	18	28	21	2
		100.0	**-**	**1.4**	**25.7**	**40.0**	**30.0**	**2.9**

ポイント差	+10	+5	-5	-10

[225] 表頭:[Q19_1g]問１９　イ）現在財布に入れている現金　ｇ）五十円貨幣(SA)

表側:[SEXAGE]性年代(MA)

		全体	１１枚以上	６～１０枚	２～５枚	１枚	０枚	無回答
全体		1,222	15	26	375	498	254	54
		100.0	**1.2**	**2.1**	**30.7**	**40.8**	**20.8**	**4.4**
男性	男性小計	629	8	15	202	239	144	21
		100.0	**1.3**	**2.4**	**32.1**	**38.0**	**22.9**	**3.3**
	１５～１９才	37	2	0	13	10	11	1
		100.0	**5.4**	**-**	**35.1**	**27.0**	**29.7**	**2.7**
	２０～２９才	73	0	1	24	24	23	1
		100.0	**-**	**1.4**	**32.9**	**32.9**	**31.5**	**1.4**
	３０～３９才	108	0	3	33	46	24	2
		100.0	**-**	**2.8**	**30.6**	**42.6**	**22.2**	**1.9**
	４０～４９才	113	1	3	41	34	32	2
		100.0	**0.9**	**2.7**	**36.3**	**30.1**	**28.3**	**1.8**
	５０～５９才	101	1	4	28	43	22	3
		100.0	**1.0**	**4.0**	**27.7**	**42.6**	**21.8**	**3.0**
	６０～６９才	114	3	2	34	52	17	6
		100.0	**2.6**	**1.8**	**29.8**	**45.6**	**14.9**	**5.3**
	７０～７９才	83	1	2	29	30	15	6
		100.0	**1.2**	**2.4**	**34.9**	**36.1**	**18.1**	**7.2**
女性	女性小計	593	7	11	173	259	110	33
		100.0	**1.2**	**1.9**	**29.2**	**43.7**	**18.5**	**5.6**
	１５～１９才	27	0	1	11	10	4	1
		100.0	**-**	**3.7**	**40.7**	**37.0**	**14.8**	**3.7**
	２０～２９才	74	2	2	14	35	18	3
		100.0	**2.7**	**2.7**	**18.9**	**47.3**	**24.3**	**4.1**
	３０～３９才	96	1	1	26	44	24	0
		100.0	**1.0**	**1.0**	**27.1**	**45.8**	**25.0**	**-**
	４０～４９才	97	1	0	35	36	20	5
		100.0	**1.0**	**-**	**36.1**	**37.1**	**20.6**	**5.2**
	５０～５９才	103	2	1	22	55	15	8
		100.0	**1.9**	**1.0**	**21.4**	**53.4**	**14.6**	**7.8**
	６０～６９才	109	0	3	37	44	17	8
		100.0	**-**	**2.8**	**33.9**	**40.4**	**15.6**	**7.3**
	７０～７９才	87	1	3	28	35	12	8
		100.0	**1.1**	**3.4**	**32.2**	**40.2**	**13.8**	**9.2**

ポイント差	+10	+5	-5	-10

[226] 表頭:[Q19_1h]問１９　イ）現在財布に入れている現金　ｈ）十円貨幣(SA)

		全体	１１枚以上	６～１０枚	２～５枚	１枚	０枚	無回答
全体		1,222	26	246	771	70	77	32
		100.0	**2.1**	**20.1**	**63.1**	**5.7**	**6.3**	**2.6**
地域	北海道	57	4	6	39	3	3	2
		100.0	**7.0**	**10.5**	**68.4**	**5.3**	**5.3**	**3.5**
	東北	84	1	18	52	5	5	3
		100.0	**1.2**	**21.4**	**61.9**	**6.0**	**6.0**	**3.6**
	関東	487	4	98	312	33	29	11
		100.0	**0.8**	**20.1**	**64.1**	**6.8**	**6.0**	**2.3**
	北陸	35	2	5	14	4	9	1
		100.0	**5.7**	**14.3**	**40.0**	**11.4**	**25.7**	**2.9**
	東海	143	2	35	92	3	7	4
		100.0	**1.4**	**24.5**	**64.3**	**2.1**	**4.9**	**2.8**
	近畿	187	3	43	114	10	12	5
		100.0	**1.6**	**23.0**	**61.0**	**5.3**	**6.4**	**2.7**
	中国	71	4	14	45	4	3	1
		100.0	**5.6**	**19.7**	**63.4**	**5.6**	**4.2**	**1.4**
	四国	30	1	7	20	0	2	0
		100.0	**3.3**	**23.3**	**66.7**	**-**	**6.7**	**-**
	福岡	70	2	10	44	6	5	3
		100.0	**2.9**	**14.3**	**62.9**	**8.6**	**7.1**	**4.3**
	九州	51	3	9	33	2	2	2
		100.0	**5.9**	**17.6**	**64.7**	**3.9**	**3.9**	**3.9**
	沖縄	7	0	1	6	0	0	0
		100.0	**-**	**14.3**	**85.7**	**-**	**-**	**-**
都市規模	21大都市	393	8	76	244	29	29	7
		100.0	**2.0**	**19.3**	**62.1**	**7.4**	**7.4**	**1.8**
	15万以上都市	352	8	66	226	18	22	12
		100.0	**2.3**	**18.8**	**64.2**	**5.1**	**6.3**	**3.4**
	15万未満都市	388	8	81	244	21	22	12
		100.0	**2.1**	**20.9**	**62.9**	**5.4**	**5.7**	**3.1**
	郡部	89	2	23	57	2	4	1
		100.0	**2.2**	**25.8**	**64.0**	**2.2**	**4.5**	**1.1**
性別	男性	629	10	103	415	36	53	12
		100.0	**1.6**	**16.4**	**66.0**	**5.7**	**8.4**	**1.9**
	女性	593	16	143	356	34	24	20
		100.0	**2.7**	**24.1**	**60.0**	**5.7**	**4.0**	**3.4**
年齢	１５～１９才	64	2	11	40	3	6	2
		100.0	**3.1**	**17.2**	**62.5**	**4.7**	**9.4**	**3.1**
	２０～２９才	147	2	23	96	14	8	4
		100.0	**1.4**	**15.6**	**65.3**	**9.5**	**5.4**	**2.7**
	３０～３９才	204	0	28	136	21	18	1
		100.0	**-**	**13.7**	**66.7**	**10.3**	**8.8**	**0.5**
	４０～４９才	210	7	36	140	10	15	2
		100.0	**3.3**	**17.1**	**66.7**	**4.8**	**7.1**	**1.0**
	５０～５９才	204	5	40	136	10	8	5
		100.0	**2.5**	**19.6**	**66.7**	**4.9**	**3.9**	**2.5**
	６０～６９才	223	6	53	134	5	16	9
		100.0	**2.7**	**23.8**	**60.1**	**2.2**	**7.2**	**4.0**
	７０～７９才	170	4	55	89	7	6	9
		100.0	**2.4**	**32.4**	**52.4**	**4.1**	**3.5**	**5.3**

ポイント差	+10	+5	-5	-10

[227] 表頭:[Q19_1h]問１９　イ）現在財布に入れている現金　ｈ）十円貨幣(SA)

		全体	１１枚以上	６～１０枚	２～５枚	１枚	０枚	無回答
全体		1,222	26	246	771	70	77	32
		100.0	**2.1**	**20.1**	**63.1**	**5.7**	**6.3**	**2.6**
職業	自営･自由業－農林漁業	15	1	2	10	0	2	0
		100.0	**6.7**	**13.3**	**66.7**	**-**	**13.3**	**-**
	自営･自由業－自営商工業	122	7	24	74	6	10	1
		100.0	**5.7**	**19.7**	**60.7**	**4.9**	**8.2**	**0.8**
	自営･自由業－自由業	43	0	6	28	4	5	0
		100.0	**-**	**14.0**	**65.1**	**9.3**	**11.6**	**-**
	フルタイム－管理職	60	0	10	39	5	5	1
		100.0	**-**	**16.7**	**65.0**	**8.3**	**8.3**	**1.7**
	フルタイム－事務･技術職	286	3	40	203	25	12	3
		100.0	**1.0**	**14.0**	**71.0**	**8.7**	**4.2**	**1.0**
	フルタイム－労務･技能職	129	2	23	81	10	9	4
		100.0	**1.6**	**17.8**	**62.8**	**7.8**	**7.0**	**3.1**
	パート･アルバイト	195	4	51	117	5	12	6
		100.0	**2.1**	**26.2**	**60.0**	**2.6**	**6.2**	**3.1**
	主婦･主夫専業	176	3	51	98	10	8	6
		100.0	**1.7**	**29.0**	**55.7**	**5.7**	**4.5**	**3.4**
	学　生	78	2	11	52	3	7	3
		100.0	**2.6**	**14.1**	**66.7**	**3.8**	**9.0**	**3.8**
	無　職	113	4	28	66	2	7	6
		100.0	**3.5**	**24.8**	**58.4**	**1.8**	**6.2**	**5.3**
世帯年収	～３００万円未満	234	9	52	136	10	15	12
		100.0	**3.8**	**22.2**	**58.1**	**4.3**	**6.4**	**5.1**
	～４００万円未満	172	2	41	100	8	14	7
		100.0	**1.2**	**23.8**	**58.1**	**4.7**	**8.1**	**4.1**
	～５００万円未満	165	4	34	108	9	6	4
		100.0	**2.4**	**20.6**	**65.5**	**5.5**	**3.6**	**2.4**
	～６００万円未満	158	2	31	103	13	7	2
		100.0	**1.3**	**19.6**	**65.2**	**8.2**	**4.4**	**1.3**
	～７００万円未満	112	1	24	75	6	6	0
		100.0	**0.9**	**21.4**	**67.0**	**5.4**	**5.4**	**-**
	～８００万円未満	92	2	12	67	4	7	0
		100.0	**2.2**	**13.0**	**72.8**	**4.3**	**7.6**	**-**
	～1,０００万円未満	131	4	24	87	9	7	0
		100.0	**3.1**	**18.3**	**66.4**	**6.9**	**5.3**	**-**
	～１２００万円未満	71	0	16	42	4	5	4
		100.0	**-**	**22.5**	**59.2**	**5.6**	**7.0**	**5.6**
	１２００万円以上	70	2	10	43	6	8	1
		100.0	**2.9**	**14.3**	**61.4**	**8.6**	**11.4**	**1.4**

ポイント差	+10	+5	-5	-10

[228] 表頭:[Q19_1h]問１９　イ）現在財布に入れている現金　ｈ）十円貨幣(SA)

表側:[SEXAGE]性年代(MA)

		全体	１１枚以上	６～１０枚	２～５枚	１枚	０枚	無回答
全体		1,222	26	246	771	70	77	32
		100.0	**2.1**	**20.1**	**63.1**	**5.7**	**6.3**	**2.6**
男性	男性小計	629	10	103	415	36	53	12
		100.0	**1.6**	**16.4**	**66.0**	**5.7**	**8.4**	**1.9**
	１５～１９才	37	0	7	26	0	4	0
		100.0	**-**	**18.9**	**70.3**	**-**	**10.8**	**-**
	２０～２９才	73	1	11	51	3	6	1
		100.0	**1.4**	**15.1**	**69.9**	**4.1**	**8.2**	**1.4**
	３０～３９才	108	0	11	70	14	12	1
		100.0	**-**	**10.2**	**64.8**	**13.0**	**11.1**	**0.9**
	４０～４９才	113	2	17	76	5	11	2
		100.0	**1.8**	**15.0**	**67.3**	**4.4**	**9.7**	**1.8**
	５０～５９才	101	2	13	71	8	5	2
		100.0	**2.0**	**12.9**	**70.3**	**7.9**	**5.0**	**2.0**
	６０～６９才	114	2	20	75	4	10	3
		100.0	**1.8**	**17.5**	**65.8**	**3.5**	**8.8**	**2.6**
	７０～７９才	83	3	24	46	2	5	3
		100.0	**3.6**	**28.9**	**55.4**	**2.4**	**6.0**	**3.6**
女性	女性小計	593	16	143	356	34	24	20
		100.0	**2.7**	**24.1**	**60.0**	**5.7**	**4.0**	**3.4**
	１５～１９才	27	2	4	14	3	2	2
		100.0	**7.4**	**14.8**	**51.9**	**11.1**	**7.4**	**7.4**
	２０～２９才	74	1	12	45	11	2	3
		100.0	**1.4**	**16.2**	**60.8**	**14.9**	**2.7**	**4.1**
	３０～３９才	96	0	17	66	7	6	0
		100.0	**-**	**17.7**	**68.8**	**7.3**	**6.3**	**-**
	４０～４９才	97	5	19	64	5	4	0
		100.0	**5.2**	**19.6**	**66.0**	**5.2**	**4.1**	**-**
	５０～５９才	103	3	27	65	2	3	3
		100.0	**2.9**	**26.2**	**63.1**	**1.9**	**2.9**	**2.9**
	６０～６９才	109	4	33	59	1	6	6
		100.0	**3.7**	**30.3**	**54.1**	**0.9**	**5.5**	**5.5**
	７０～７９才	87	1	31	43	5	1	6
		100.0	**1.1**	**35.6**	**49.4**	**5.7**	**1.1**	**6.9**

ポイント差	+10	+5	-5	-10

[229] 表頭:[Q19_1i]問１９　イ）現在財布に入れている現金　ｉ）五円貨幣(SA)

		全体	１１枚以上	６～１０枚	２～５枚	１枚	０枚	無回答
全体		1,222	20	22	365	483	281	51
		100.0	**1.6**	**1.8**	**29.9**	**39.5**	**23.0**	**4.2**
地域	北海道	57	3	1	16	24	12	1
		100.0	**5.3**	**1.8**	**28.1**	**42.1**	**21.1**	**1.8**
	東北	84	2	0	28	25	24	5
		100.0	**2.4**	**-**	**33.3**	**29.8**	**28.6**	**6.0**
	関東	487	7	13	137	203	111	16
		100.0	**1.4**	**2.7**	**28.1**	**41.7**	**22.8**	**3.3**
	北陸	35	0	0	7	11	13	4
		100.0	**-**	**-**	**20.0**	**31.4**	**37.1**	**11.4**
	東海	143	1	3	40	62	31	6
		100.0	**0.7**	**2.1**	**28.0**	**43.4**	**21.7**	**4.2**
	近畿	187	2	2	62	73	42	6
		100.0	**1.1**	**1.1**	**33.2**	**39.0**	**22.5**	**3.2**
	中国	71	2	0	22	32	12	3
		100.0	**2.8**	**-**	**31.0**	**45.1**	**16.9**	**4.2**
	四国	30	1	2	9	10	7	1
		100.0	**3.3**	**6.7**	**30.0**	**33.3**	**23.3**	**3.3**
	福岡	70	1	0	23	22	19	5
		100.0	**1.4**	**-**	**32.9**	**31.4**	**27.1**	**7.1**
	九州	51	1	1	19	18	9	3
		100.0	**2.0**	**2.0**	**37.3**	**35.3**	**17.6**	**5.9**
	沖縄	7	0	0	2	3	1	1
		100.0	**-**	**-**	**28.6**	**42.9**	**14.3**	**14.3**
都市規模	21大都市	393	8	8	117	155	97	8
		100.0	**2.0**	**2.0**	**29.8**	**39.4**	**24.7**	**2.0**
	15万以上都市	352	6	5	102	140	81	18
		100.0	**1.7**	**1.4**	**29.0**	**39.8**	**23.0**	**5.1**
	15万未満都市	388	5	7	113	150	89	24
		100.0	**1.3**	**1.8**	**29.1**	**38.7**	**22.9**	**6.2**
	郡部	89	1	2	33	38	14	1
		100.0	**1.1**	**2.2**	**37.1**	**42.7**	**15.7**	**1.1**
性別	男性	629	11	11	189	233	159	26
		100.0	**1.7**	**1.7**	**30.0**	**37.0**	**25.3**	**4.1**
	女性	593	9	11	176	250	122	25
		100.0	**1.5**	**1.9**	**29.7**	**42.2**	**20.6**	**4.2**
年齢	１５～１９才	64	3	2	22	22	14	1
		100.0	**4.7**	**3.1**	**34.4**	**34.4**	**21.9**	**1.6**
	２０～２９才	147	1	4	41	56	42	3
		100.0	**0.7**	**2.7**	**27.9**	**38.1**	**28.6**	**2.0**
	３０～３９才	204	2	4	59	81	56	2
		100.0	**1.0**	**2.0**	**28.9**	**39.7**	**27.5**	**1.0**
	４０～４９才	210	6	2	67	75	55	5
		100.0	**2.9**	**1.0**	**31.9**	**35.7**	**26.2**	**2.4**
	５０～５９才	204	3	3	62	91	35	10
		100.0	**1.5**	**1.5**	**30.4**	**44.6**	**17.2**	**4.9**
	６０～６９才	223	2	1	70	89	46	15
		100.0	**0.9**	**0.4**	**31.4**	**39.9**	**20.6**	**6.7**
	７０～７９才	170	3	6	44	69	33	15
		100.0	**1.8**	**3.5**	**25.9**	**40.6**	**19.4**	**8.8**

ポイント差	+10	+5	-5	-10

[230] 表頭:[Q19_1i]問１９　イ）現在財布に入れている現金　ｉ）五円貨幣(SA)

		全体	１１枚以上	６～１０枚	２～５枚	１枚	０枚	無回答
全体		1,222	20	22	365	483	281	51
		100.0	**1.6**	**1.8**	**29.9**	**39.5**	**23.0**	**4.2**
職業	自営･自由業－農林漁業	15	0	1	3	6	3	2
		100.0	**-**	**6.7**	**20.0**	**40.0**	**20.0**	**13.3**
	自営･自由業－自営商工業	122	3	1	41	46	29	2
		100.0	**2.5**	**0.8**	**33.6**	**37.7**	**23.8**	**1.6**
	自営･自由業－自由業	43	0	0	6	20	14	3
		100.0	**-**	**-**	**14.0**	**46.5**	**32.6**	**7.0**
	フルタイム－管理職	60	1	0	24	20	14	1
		100.0	**1.7**	**-**	**40.0**	**33.3**	**23.3**	**1.7**
	フルタイム－事務･技術職	286	3	4	91	113	71	4
		100.0	**1.0**	**1.4**	**31.8**	**39.5**	**24.8**	**1.4**
	フルタイム－労務･技能職	129	0	4	35	57	28	5
		100.0	**-**	**3.1**	**27.1**	**44.2**	**21.7**	**3.9**
	パート･アルバイト	195	4	6	59	75	41	10
		100.0	**2.1**	**3.1**	**30.3**	**38.5**	**21.0**	**5.1**
	主婦･主夫専業	176	4	3	56	68	36	9
		100.0	**2.3**	**1.7**	**31.8**	**38.6**	**20.5**	**5.1**
	学　生	78	3	2	22	30	19	2
		100.0	**3.8**	**2.6**	**28.2**	**38.5**	**24.4**	**2.6**
	無　職	113	2	1	28	45	26	11
		100.0	**1.8**	**0.9**	**24.8**	**39.8**	**23.0**	**9.7**
世帯年収	～３００万円未満	234	6	8	63	95	46	16
		100.0	**2.6**	**3.4**	**26.9**	**40.6**	**19.7**	**6.8**
	～４００万円未満	172	2	5	53	65	37	10
		100.0	**1.2**	**2.9**	**30.8**	**37.8**	**21.5**	**5.8**
	～５００万円未満	165	0	4	64	59	32	6
		100.0	**-**	**2.4**	**38.8**	**35.8**	**19.4**	**3.6**
	～６００万円未満	158	6	1	44	62	41	4
		100.0	**3.8**	**0.6**	**27.8**	**39.2**	**25.9**	**2.5**
	～７００万円未満	112	1	0	43	42	24	2
		100.0	**0.9**	**-**	**38.4**	**37.5**	**21.4**	**1.8**
	～８００万円未満	92	1	2	20	46	22	1
		100.0	**1.1**	**2.2**	**21.7**	**50.0**	**23.9**	**1.1**
	～１,０００万円未満	131	2	0	44	53	30	2
		100.0	**1.5**	**-**	**33.6**	**40.5**	**22.9**	**1.5**
	～１２００万円未満	71	2	2	18	23	19	7
		100.0	**2.8**	**2.8**	**25.4**	**32.4**	**26.8**	**9.9**
	１２００万円以上	70	0	0	13	32	24	1
		100.0	**-**	**-**	**18.6**	**45.7**	**34.3**	**1.4**

ポイント差	+10	+5	-5	-10

[231] 表頭:[Q19_1i]問１９　イ）現在財布に入れている現金　ｉ）五円貨幣(SA)

表側:[SEXAGE]性年代(MA)

		全体	１１枚以上	６～１０枚	２～５枚	１枚	０枚	無回答
全体		1,222	20	22	365	483	281	51
		100.0	**1.6**	**1.8**	**29.9**	**39.5**	**23.0**	**4.2**
男性	男性小計	629	11	11	189	233	159	26
		100.0	**1.7**	**1.7**	**30.0**	**37.0**	**25.3**	**4.1**
	１５～１９才	37	1	1	13	12	9	1
		100.0	**2.7**	**2.7**	**35.1**	**32.4**	**24.3**	**2.7**
	２０～２９才	73	0	2	24	21	25	1
		100.0	**-**	**2.7**	**32.9**	**28.8**	**34.2**	**1.4**
	３０～３９才	108	2	3	35	37	29	2
		100.0	**1.9**	**2.8**	**32.4**	**34.3**	**26.9**	**1.9**
	４０～４９才	113	3	1	36	40	31	2
		100.0	**2.7**	**0.9**	**31.9**	**35.4**	**27.4**	**1.8**
	５０～５９才	101	2	1	30	43	21	4
		100.0	**2.0**	**1.0**	**29.7**	**42.6**	**20.8**	**4.0**
	６０～６９才	114	2	0	34	45	24	9
		100.0	**1.8**	**-**	**29.8**	**39.5**	**21.1**	**7.9**
	７０～７９才	83	1	3	17	35	20	7
		100.0	**1.2**	**3.6**	**20.5**	**42.2**	**24.1**	**8.4**
女性	女性小計	593	9	11	176	250	122	25
		100.0	**1.5**	**1.9**	**29.7**	**42.2**	**20.6**	**4.2**
	１５～１９才	27	2	1	9	10	5	0
		100.0	**7.4**	**3.7**	**33.3**	**37.0**	**18.5**	**-**
	２０～２９才	74	1	2	17	35	17	2
		100.0	**1.4**	**2.7**	**23.0**	**47.3**	**23.0**	**2.7**
	３０～３９才	96	0	1	24	44	27	0
		100.0	**-**	**1.0**	**25.0**	**45.8**	**28.1**	**-**
	４０～４９才	97	3	1	31	35	24	3
		100.0	**3.1**	**1.0**	**32.0**	**36.1**	**24.7**	**3.1**
	５０～５９才	103	1	2	32	48	14	6
		100.0	**1.0**	**1.9**	**31.1**	**46.6**	**13.6**	**5.8**
	６０～６９才	109	0	1	36	44	22	6
		100.0	**-**	**0.9**	**33.0**	**40.4**	**20.2**	**5.5**
	７０～７９才	87	2	3	27	34	13	8
		100.0	**2.3**	**3.4**	**31.0**	**39.1**	**14.9**	**9.2**

ポイント差	+10	+5	-5	-10

[232] 表頭:[Q19_1j]問１９　イ）現在財布に入れている現金　ｊ）一円貨幣(SA)

		全体	１１枚以上	６～１０枚	２～５枚	１枚	０枚	無回答
全体		1,222	27	141	801	77	141	35
		100.0	**2.2**	**11.5**	**65.5**	**6.3**	**11.5**	**2.9**
地域	北海道	57	1	9	34	8	4	1
		100.0	**1.8**	**15.8**	**59.6**	**14.0**	**7.0**	**1.8**
	東北	84	2	11	52	5	10	4
		100.0	**2.4**	**13.1**	**61.9**	**6.0**	**11.9**	**4.8**
	関東	487	5	57	319	35	60	11
		100.0	**1.0**	**11.7**	**65.5**	**7.2**	**12.3**	**2.3**
	北陸	35	0	5	17	3	8	2
		100.0	**-**	**14.3**	**48.6**	**8.6**	**22.9**	**5.7**
	東海	143	5	11	104	8	11	4
		100.0	**3.5**	**7.7**	**72.7**	**5.6**	**7.7**	**2.8**
	近畿	187	3	22	128	7	23	4
		100.0	**1.6**	**11.8**	**68.4**	**3.7**	**12.3**	**2.1**
	中国	71	4	11	47	0	7	2
		100.0	**5.6**	**15.5**	**66.2**	**-**	**9.9**	**2.8**
	四国	30	1	6	17	1	5	0
		100.0	**3.3**	**20.0**	**56.7**	**3.3**	**16.7**	**-**
	福岡	70	3	3	45	6	9	4
		100.0	**4.3**	**4.3**	**64.3**	**8.6**	**12.9**	**5.7**
	九州	51	2	6	34	3	4	2
		100.0	**3.9**	**11.8**	**66.7**	**5.9**	**7.8**	**3.9**
	沖縄	7	1	0	4	1	0	1
		100.0	**14.3**	**-**	**57.1**	**14.3**	**-**	**14.3**
都市規模	21大都市	393	6	52	243	31	55	6
		100.0	**1.5**	**13.2**	**61.8**	**7.9**	**14.0**	**1.5**
	15万以上都市	352	12	30	240	19	39	12
		100.0	**3.4**	**8.5**	**68.2**	**5.4**	**11.1**	**3.4**
	15万未満都市	388	7	45	258	21	41	16
		100.0	**1.8**	**11.6**	**66.5**	**5.4**	**10.6**	**4.1**
	郡部	89	2	14	60	6	6	1
		100.0	**2.2**	**15.7**	**67.4**	**6.7**	**6.7**	**1.1**
性別	男性	629	8	65	403	37	97	19
		100.0	**1.3**	**10.3**	**64.1**	**5.9**	**15.4**	**3.0**
	女性	593	19	76	398	40	44	16
		100.0	**3.2**	**12.8**	**67.1**	**6.7**	**7.4**	**2.7**
年齢	１５～１９才	64	4	6	41	4	8	1
		100.0	**6.3**	**9.4**	**64.1**	**6.3**	**12.5**	**1.6**
	２０～２９才	147	3	14	94	9	24	3
		100.0	**2.0**	**9.5**	**63.9**	**6.1**	**16.3**	**2.0**
	３０～３９才	204	2	21	130	19	31	1
		100.0	**1.0**	**10.3**	**63.7**	**9.3**	**15.2**	**0.5**
	４０～４９才	210	6	20	151	11	19	3
		100.0	**2.9**	**9.5**	**71.9**	**5.2**	**9.0**	**1.4**
	５０～５９才	204	3	23	147	7	17	7
		100.0	**1.5**	**11.3**	**72.1**	**3.4**	**8.3**	**3.4**
	６０～６９才	223	4	28	144	17	20	10
		100.0	**1.8**	**12.6**	**64.6**	**7.6**	**9.0**	**4.5**
	７０～７９才	170	5	29	94	10	22	10
		100.0	**2.9**	**17.1**	**55.3**	**5.9**	**12.9**	**5.9**

ポイント差	+10	+5	-5	-10

[233] 表頭:[Q19_1j]問１９　イ）現在財布に入れている現金　ｊ）一円貨幣(SA)

		全体	１１枚以上	６～１０枚	２～５枚	１枚	０枚	無回答
全体		1,222	27	141	801	77	141	35
		100.0	**2.2**	**11.5**	**65.5**	**6.3**	**11.5**	**2.9**
職業	自営･自由業－農林漁業	15	0	2	9	0	2	2
		100.0	**-**	**13.3**	**60.0**	**-**	**13.3**	**13.3**
	自営･自由業－自営商工業	122	2	20	71	11	17	1
		100.0	**1.6**	**16.4**	**58.2**	**9.0**	**13.9**	**0.8**
	自営･自由業－自由業	43	1	2	26	2	10	2
		100.0	**2.3**	**4.7**	**60.5**	**4.7**	**23.3**	**4.7**
	フルタイム－管理職	60	0	6	42	3	8	1
		100.0	**-**	**10.0**	**70.0**	**5.0**	**13.3**	**1.7**
	フルタイム－事務･技術職	286	3	25	199	23	34	2
		100.0	**1.0**	**8.7**	**69.6**	**8.0**	**11.9**	**0.7**
	フルタイム－労務･技能職	129	0	15	94	5	11	4
		100.0	**-**	**11.6**	**72.9**	**3.9**	**8.5**	**3.1**
	パート･アルバイト	195	8	28	123	9	21	6
		100.0	**4.1**	**14.4**	**63.1**	**4.6**	**10.8**	**3.1**
	主婦･主夫専業	176	6	23	117	12	12	6
		100.0	**3.4**	**13.1**	**66.5**	**6.8**	**6.8**	**3.4**
	学　生	78	4	5	52	6	9	2
		100.0	**5.1**	**6.4**	**66.7**	**7.7**	**11.5**	**2.6**
	無　職	113	3	14	66	6	17	7
		100.0	**2.7**	**12.4**	**58.4**	**5.3**	**15.0**	**6.2**
世帯年収	～３００万円未満	234	8	28	132	21	32	13
		100.0	**3.4**	**12.0**	**56.4**	**9.0**	**13.7**	**5.6**
	～４００万円未満	172	1	20	112	11	21	7
		100.0	**0.6**	**11.6**	**65.1**	**6.4**	**12.2**	**4.1**
	～５００万円未満	165	3	26	111	8	15	2
		100.0	**1.8**	**15.8**	**67.3**	**4.8**	**9.1**	**1.2**
	～６００万円未満	158	3	23	105	13	12	2
		100.0	**1.9**	**14.6**	**66.5**	**8.2**	**7.6**	**1.3**
	～７００万円未満	112	3	9	80	7	12	1
		100.0	**2.7**	**8.0**	**71.4**	**6.3**	**10.7**	**0.9**
	～８００万円未満	92	1	9	69	4	8	1
		100.0	**1.1**	**9.8**	**75.0**	**4.3**	**8.7**	**1.1**
	～１,０００万円未満	131	6	11	94	4	15	1
		100.0	**4.6**	**8.4**	**71.8**	**3.1**	**11.5**	**0.8**
	～１２００万円未満	71	2	9	42	5	8	5
		100.0	**2.8**	**12.7**	**59.2**	**7.0**	**11.3**	**7.0**
	１２００万円以上	70	0	5	45	3	16	1
		100.0	**-**	**7.1**	**64.3**	**4.3**	**22.9**	**1.4**

ポイント差	+10	+5	-5	-10

[234] 表頭:[Q19_1j]問１９　イ）現在財布に入れている現金　ｊ）一円貨幣(SA)

表側:[SEXAGE]性年代(MA)

		全体	１１枚以上	６～１０枚	２～５枚	１枚	０枚	無回答
全体		1,222	27	141	801	77	141	35
		100.0	**2.2**	**11.5**	**65.5**	**6.3**	**11.5**	**2.9**
男性	男性小計	629	8	65	403	37	97	19
		100.0	**1.3**	**10.3**	**64.1**	**5.9**	**15.4**	**3.0**
	１５～１９才	37	1	4	23	2	6	1
		100.0	**2.7**	**10.8**	**62.2**	**5.4**	**16.2**	**2.7**
	２０～２９才	73	2	7	43	5	15	1
		100.0	**2.7**	**9.6**	**58.9**	**6.8**	**20.5**	**1.4**
	３０～３９才	108	1	9	69	10	18	1
		100.0	**0.9**	**8.3**	**63.9**	**9.3**	**16.7**	**0.9**
	４０～４９才	113	1	9	80	7	14	2
		100.0	**0.9**	**8.0**	**70.8**	**6.2**	**12.4**	**1.8**
	５０～５９才	101	0	12	70	3	13	3
		100.0	**-**	**11.9**	**69.3**	**3.0**	**12.9**	**3.0**
	６０～６９才	114	1	10	76	7	14	6
		100.0	**0.9**	**8.8**	**66.7**	**6.1**	**12.3**	**5.3**
	７０～７９才	83	2	14	42	3	17	5
		100.0	**2.4**	**16.9**	**50.6**	**3.6**	**20.5**	**6.0**
女性	女性小計	593	19	76	398	40	44	16
		100.0	**3.2**	**12.8**	**67.1**	**6.7**	**7.4**	**2.7**
	１５～１９才	27	3	2	18	2	2	0
		100.0	**11.1**	**7.4**	**66.7**	**7.4**	**7.4**	**-**
	２０～２９才	74	1	7	51	4	9	2
		100.0	**1.4**	**9.5**	**68.9**	**5.4**	**12.2**	**2.7**
	３０～３９才	96	1	12	61	9	13	0
		100.0	**1.0**	**12.5**	**63.5**	**9.4**	**13.5**	**-**
	４０～４９才	97	5	11	71	4	5	1
		100.0	**5.2**	**11.3**	**73.2**	**4.1**	**5.2**	**1.0**
	５０～５９才	103	3	11	77	4	4	4
		100.0	**2.9**	**10.7**	**74.8**	**3.9**	**3.9**	**3.9**
	６０～６９才	109	3	18	68	10	6	4
		100.0	**2.8**	**16.5**	**62.4**	**9.2**	**5.5**	**3.7**
	７０～７９才	87	3	15	52	7	5	5
		100.0	**3.4**	**17.2**	**59.8**	**8.0**	**5.7**	**5.7**

ポイント差	+10	+5	-5	-10

[235] 表頭:[Q19_2a]問１９　ロ）現在自宅で保有している現金　ａ）一万円銀行券(SA)

		全体	５１枚以上	１１～５０枚	１～１０枚	０枚	無回答
全体		1,222	57	213	709	222	21
		100.0	**4.7**	**17.4**	**58.0**	**18.2**	**1.7**
地域	北海道	57	1	14	31	11	0
		100.0	**1.8**	**24.6**	**54.4**	**19.3**	**-**
	東北	84	4	16	41	20	3
		100.0	**4.8**	**19.0**	**48.8**	**23.8**	**3.6**
	関東	487	26	89	273	94	5
		100.0	**5.3**	**18.3**	**56.1**	**19.3**	**1.0**
	北陸	35	2	6	18	7	2
		100.0	**5.7**	**17.1**	**51.4**	**20.0**	**5.7**
	東海	143	5	21	82	30	5
		100.0	**3.5**	**14.7**	**57.3**	**21.0**	**3.5**
	近畿	187	11	39	117	18	2
		100.0	**5.9**	**20.9**	**62.6**	**9.6**	**1.1**
	中国	71	2	13	43	13	0
		100.0	**2.8**	**18.3**	**60.6**	**18.3**	**-**
	四国	30	3	2	19	6	0
		100.0	**10.0**	**6.7**	**63.3**	**20.0**	**-**
	福岡	70	3	7	46	12	2
		100.0	**4.3**	**10.0**	**65.7**	**17.1**	**2.9**
	九州	51	0	6	35	9	1
		100.0	**-**	**11.8**	**68.6**	**17.6**	**2.0**
	沖縄	7	0	0	4	2	1
		100.0	**-**	**-**	**57.1**	**28.6**	**14.3**
都市規模	21大都市	393	22	70	223	75	3
		100.0	**5.6**	**17.8**	**56.7**	**19.1**	**0.8**
	15万以上都市	352	10	66	200	67	9
		100.0	**2.8**	**18.8**	**56.8**	**19.0**	**2.6**
	15万未満都市	388	21	61	229	68	9
		100.0	**5.4**	**15.7**	**59.0**	**17.5**	**2.3**
	郡部	89	4	16	57	12	0
		100.0	**4.5**	**18.0**	**64.0**	**13.5**	**-**
性別	男性	629	36	92	382	113	6
		100.0	**5.7**	**14.6**	**60.7**	**18.0**	**1.0**
	女性	593	21	121	327	109	15
		100.0	**3.5**	**20.4**	**55.1**	**18.4**	**2.5**
年齢	１５～１９才	64	2	4	34	23	1
		100.0	**3.1**	**6.3**	**53.1**	**35.9**	**1.6**
	２０～２９才	147	4	10	73	59	1
		100.0	**2.7**	**6.8**	**49.7**	**40.1**	**0.7**
	３０～３９才	204	5	36	108	54	1
		100.0	**2.5**	**17.6**	**52.9**	**26.5**	**0.5**
	４０～４９才	210	9	34	133	30	4
		100.0	**4.3**	**16.2**	**63.3**	**14.3**	**1.9**
	５０～５９才	204	6	36	129	31	2
		100.0	**2.9**	**17.6**	**63.2**	**15.2**	**1.0**
	６０～６９才	223	13	60	124	20	6
		100.0	**5.8**	**26.9**	**55.6**	**9.0**	**2.7**
	７０～７９才	170	18	33	108	5	6
		100.0	**10.6**	**19.4**	**63.5**	**2.9**	**3.5**

ポイント差	+10	+5	-5	-10

[236] 表頭:[Q19_2a]問１９　ロ）現在自宅で保有している現金　ａ）一万円銀行券(SA)

		全体	５１枚以上	１１～５０枚	１～１０枚	０枚	無回答
全体		1,222 **100.0**	57 **4.7**	213 **17.4**	709 **58.0**	222 **18.2**	21 **1.7**
職業	自営･自由業－農林漁業	15 **100.0**	1 **6.7**	2 **13.3**	9 **60.0**	3 **20.0**	0 **-**
	自営･自由業－自営商工業	122 **100.0**	10 **8.2**	34 **27.9**	57 **46.7**	20 **16.4**	1 **0.8**
	自営･自由業－自由業	43 **100.0**	1 **2.3**	7 **16.3**	25 **58.1**	10 **23.3**	0 **-**
	フルタイム－管理職	60 **100.0**	4 **6.7**	10 **16.7**	40 **66.7**	5 **8.3**	1 **1.7**
	フルタイム－事務･技術職	286 **100.0**	12 **4.2**	44 **15.4**	163 **57.0**	65 **22.7**	2 **0.7**
	フルタイム－労務･技能職	129 **100.0**	3 **2.3**	18 **14.0**	80 **62.0**	27 **20.9**	1 **0.8**
	パート･アルバイト	195 **100.0**	5 **2.6**	25 **12.8**	124 **63.6**	36 **18.5**	5 **2.6**
	主婦･主夫専業	176 **100.0**	8 **4.5**	52 **29.5**	99 **56.3**	13 **7.4**	4 **2.3**
	学　生	78 **100.0**	2 **2.6**	3 **3.8**	37 **47.4**	34 **43.6**	2 **2.6**
	無　職	113 **100.0**	11 **9.7**	18 **15.9**	72 **63.7**	9 **8.0**	3 **2.7**
世帯年収	～３００万円未満	234 **100.0**	16 **6.8**	35 **15.0**	132 **56.4**	47 **20.1**	4 **1.7**
	～４００万円未満	172 **100.0**	6 **3.5**	26 **15.1**	111 **64.5**	25 **14.5**	4 **2.3**
	～５００万円未満	165 **100.0**	5 **3.0**	32 **19.4**	97 **58.8**	29 **17.6**	2 **1.2**
	～６００万円未満	158 **100.0**	5 **3.2**	35 **22.2**	87 **55.1**	30 **19.0**	1 **0.6**
	～７００万円未満	112 **100.0**	7 **6.3**	18 **16.1**	67 **59.8**	18 **16.1**	2 **1.8**
	～８００万円未満	92 **100.0**	2 **2.2**	9 **9.8**	57 **62.0**	23 **25.0**	1 **1.1**
	～１,０００万円未満	131 **100.0**	5 **3.8**	25 **19.1**	74 **56.5**	27 **20.6**	0 **-**
	～１２００万円未満	71 **100.0**	5 **7.0**	10 **14.1**	46 **64.8**	8 **11.3**	2 **2.8**
	１２００万円以上	70 **100.0**	6 **8.6**	23 **32.9**	32 **45.7**	8 **11.4**	1 **1.4**

ポイント差	+10	+5	-5	-10

[237] 表頭:[Q19_2a]問１９　ロ）現在自宅で保有している現金　ａ）一万円銀行券(SA)

表側:[SEXAGE]性年代(MA)

		全体	５１枚以上	１１～５０枚	１～１０枚	０枚	無回答
全体		1,222	57	213	709	222	21
		100.0	**4.7**	**17.4**	**58.0**	**18.2**	**1.7**
男性	男性小計	629	36	92	382	113	6
		100.0	**5.7**	**14.6**	**60.7**	**18.0**	**1.0**
	１５～１９才	37	1	3	22	11	0
		100.0	**2.7**	**8.1**	**59.5**	**29.7**	**-**
	２０～２９才	73	3	7	34	29	0
		100.0	**4.1**	**9.6**	**46.6**	**39.7**	**-**
	３０～３９才	108	2	13	66	26	1
		100.0	**1.9**	**12.0**	**61.1**	**24.1**	**0.9**
	４０～４９才	113	5	17	75	15	1
		100.0	**4.4**	**15.0**	**66.4**	**13.3**	**0.9**
	５０～５９才	101	2	19	60	19	1
		100.0	**2.0**	**18.8**	**59.4**	**18.8**	**1.0**
	６０～６９才	114	11	22	71	10	0
		100.0	**9.6**	**19.3**	**62.3**	**8.8**	**-**
	７０～７９才	83	12	11	54	3	3
		100.0	**14.5**	**13.3**	**65.1**	**3.6**	**3.6**
女性	女性小計	593	21	121	327	109	15
		100.0	**3.5**	**20.4**	**55.1**	**18.4**	**2.5**
	１５～１９才	27	1	1	12	12	1
		100.0	**3.7**	**3.7**	**44.4**	**44.4**	**3.7**
	２０～２９才	74	1	3	39	30	1
		100.0	**1.4**	**4.1**	**52.7**	**40.5**	**1.4**
	３０～３９才	96	3	23	42	28	0
		100.0	**3.1**	**24.0**	**43.8**	**29.2**	**-**
	４０～４９才	97	4	17	58	15	3
		100.0	**4.1**	**17.5**	**59.8**	**15.5**	**3.1**
	５０～５９才	103	4	17	69	12	1
		100.0	**3.9**	**16.5**	**67.0**	**11.7**	**1.0**
	６０～６９才	109	2	38	53	10	6
		100.0	**1.8**	**34.9**	**48.6**	**9.2**	**5.5**
	７０～７９才	87	6	22	54	2	3
		100.0	**6.9**	**25.3**	**62.1**	**2.3**	**3.4**

ポイント差	+10	+5	-5	-10

[238] 表頭:[Q19_2b]問１９　ロ）現在自宅で保有している現金　ｂ）五千円銀行券(SA)

		全体	５１枚以上	１１～５０枚	１～１０枚	０枚	無回答
全体		1,222	3	25	633	491	70
		100.0	**0.2**	**2.0**	**51.8**	**40.2**	**5.7**
地域	北海道	57	0	1	27	23	6
		100.0	**-**	**1.8**	**47.4**	**40.4**	**10.5**
	東北	84	0	1	36	38	9
		100.0	**-**	**1.2**	**42.9**	**45.2**	**10.7**
	関東	487	2	13	248	203	21
		100.0	**0.4**	**2.7**	**50.9**	**41.7**	**4.3**
	北陸	35	0	0	16	14	5
		100.0	**-**	**-**	**45.7**	**40.0**	**14.3**
	東海	143	0	0	83	54	6
		100.0	**-**	**-**	**58.0**	**37.8**	**4.2**
	近畿	187	0	8	105	65	9
		100.0	**-**	**4.3**	**56.1**	**34.8**	**4.8**
	中国	71	0	0	42	26	3
		100.0	**-**	**-**	**59.2**	**36.6**	**4.2**
	四国	30	0	2	13	14	1
		100.0	**-**	**6.7**	**43.3**	**46.7**	**3.3**
	福岡	70	1	0	35	29	5
		100.0	**1.4**	**-**	**50.0**	**41.4**	**7.1**
	九州	51	0	0	26	20	5
		100.0	**-**	**-**	**51.0**	**39.2**	**9.8**
	沖縄	7	0	0	2	5	0
		100.0	**-**	**-**	**28.6**	**71.4**	**-**
都市規模	21大都市	393	1	8	199	172	13
		100.0	**0.3**	**2.0**	**50.6**	**43.8**	**3.3**
	15万以上都市	352	2	5	174	143	28
		100.0	**0.6**	**1.4**	**49.4**	**40.6**	**8.0**
	15万未満都市	388	0	11	207	144	26
		100.0	**-**	**2.8**	**53.4**	**37.1**	**6.7**
	郡部	89	0	1	53	32	3
		100.0	**-**	**1.1**	**59.6**	**36.0**	**3.4**
性別	男性	629	2	13	333	253	28
		100.0	**0.3**	**2.1**	**52.9**	**40.2**	**4.5**
	女性	593	1	12	300	238	42
		100.0	**0.2**	**2.0**	**50.6**	**40.1**	**7.1**
年齢	１５～１９才	64	0	0	29	31	4
		100.0	**-**	**-**	**45.3**	**48.4**	**6.3**
	２０～２９才	147	1	2	53	85	6
		100.0	**0.7**	**1.4**	**36.1**	**57.8**	**4.1**
	３０～３９才	204	0	1	88	108	7
		100.0	**-**	**0.5**	**43.1**	**52.9**	**3.4**
	４０～４９才	210	1	4	114	84	7
		100.0	**0.5**	**1.9**	**54.3**	**40.0**	**3.3**
	５０～５９才	204	0	5	106	84	9
		100.0	**-**	**2.5**	**52.0**	**41.2**	**4.4**
	６０～６９才	223	1	4	133	69	16
		100.0	**0.4**	**1.8**	**59.6**	**30.9**	**7.2**
	７０～７９才	170	0	9	110	30	21
		100.0	**-**	**5.3**	**64.7**	**17.6**	**12.4**

ポイント差	+10	+5	-5	-10

[239] 表頭:[Q19_2b]問１９　ロ）現在自宅で保有している現金　ｂ）五千円銀行券(SA)

		全体	５１枚以上	１１～５０枚	１～１０枚	０枚	無回答
全体		1,222 **100.0**	3 **0.2**	25 **2.0**	633 **51.8**	491 **40.2**	70 **5.7**
職業	自営･自由業－農林漁業	15 **100.0**	0 **-**	1 **6.7**	7 **46.7**	6 **40.0**	1 **6.7**
	自営･自由業－自営商工業	122 **100.0**	1 **0.8**	5 **4.1**	75 **61.5**	37 **30.3**	4 **3.3**
	自営･自由業－自由業	43 **100.0**	0 **-**	2 **4.7**	23 **53.5**	18 **41.9**	0 **-**
	フルタイム－管理職	60 **100.0**	0 **-**	1 **1.7**	36 **60.0**	20 **33.3**	3 **5.0**
	フルタイム－事務･技術職	286 **100.0**	0 **-**	3 **1.0**	138 **48.3**	140 **49.0**	5 **1.7**
	フルタイム－労務･技能職	129 **100.0**	0 **-**	2 **1.6**	56 **43.4**	62 **48.1**	9 **7.0**
	パート･アルバイト	195 **100.0**	1 **0.5**	4 **2.1**	91 **46.7**	88 **45.1**	11 **5.6**
	主婦･主夫専業	176 **100.0**	0 **-**	2 **1.1**	110 **62.5**	45 **25.6**	19 **10.8**
	学　生	78 **100.0**	0 **-**	0 **-**	32 **41.0**	43 **55.1**	3 **3.8**
	無　職	113 **100.0**	1 **0.9**	5 **4.4**	64 **56.6**	31 **27.4**	12 **10.6**
世帯年収	～３００万円未満	234 **100.0**	1 **0.4**	6 **2.6**	122 **52.1**	83 **35.5**	22 **9.4**
	～４００万円未満	172 **100.0**	0 **-**	5 **2.9**	91 **52.9**	62 **36.0**	14 **8.1**
	～５００万円未満	165 **100.0**	0 **-**	2 **1.2**	83 **50.3**	72 **43.6**	8 **4.8**
	～６００万円未満	158 **100.0**	0 **-**	1 **0.6**	89 **56.3**	61 **38.6**	7 **4.4**
	～７００万円未満	112 **100.0**	0 **-**	2 **1.8**	69 **61.6**	37 **33.0**	4 **3.6**
	～８００万円未満	92 **100.0**	0 **-**	3 **3.3**	37 **40.2**	48 **52.2**	4 **4.3**
	～１,０００万円未満	131 **100.0**	0 **-**	1 **0.8**	65 **49.6**	64 **48.9**	1 **0.8**
	～１２００万円未満	71 **100.0**	1 **1.4**	1 **1.4**	37 **52.1**	30 **42.3**	2 **2.8**
	１２００万円以上	70 **100.0**	1 **1.4**	4 **5.7**	36 **51.4**	26 **37.1**	3 **4.3**

ポイント差	+10	+5	-5	-10

[240] 表頭:[Q19_2b]問１９　ロ）現在自宅で保有している現金　ｂ）五千円銀行券(SA)

表側:[SEXAGE]性年代(MA)

		全体	５１枚以上	１１～５０枚	１～１０枚	０枚	無回答
全体		1,222	3	25	633	491	70
		100.0	**0.2**	**2.0**	**51.8**	**40.2**	**5.7**
男性	男性小計	629	2	13	333	253	28
		100.0	**0.3**	**2.1**	**52.9**	**40.2**	**4.5**
	１５～１９才	37	0	0	20	15	2
		100.0	**-**	**-**	**54.1**	**40.5**	**5.4**
	２０～２９才	73	1	1	28	40	3
		100.0	**1.4**	**1.4**	**38.4**	**54.8**	**4.1**
	３０～３９才	108	0	0	47	56	5
		100.0	**-**	**-**	**43.5**	**51.9**	**4.6**
	４０～４９才	113	0	2	63	47	1
		100.0	**-**	**1.8**	**55.8**	**41.6**	**0.9**
	５０～５９才	101	0	1	52	45	3
		100.0	**-**	**1.0**	**51.5**	**44.6**	**3.0**
	６０～６９才	114	1	3	69	34	7
		100.0	**0.9**	**2.6**	**60.5**	**29.8**	**6.1**
	７０～７９才	83	0	6	54	16	7
		100.0	**-**	**7.2**	**65.1**	**19.3**	**8.4**
女性	女性小計	593	1	12	300	238	42
		100.0	**0.2**	**2.0**	**50.6**	**40.1**	**7.1**
	１５～１９才	27	0	0	9	16	2
		100.0	**-**	**-**	**33.3**	**59.3**	**7.4**
	２０～２９才	74	0	1	25	45	3
		100.0	**-**	**1.4**	**33.8**	**60.8**	**4.1**
	３０～３９才	96	0	1	41	52	2
		100.0	**-**	**1.0**	**42.7**	**54.2**	**2.1**
	４０～４９才	97	1	2	51	37	6
		100.0	**1.0**	**2.1**	**52.6**	**38.1**	**6.2**
	５０～５９才	103	0	4	54	39	6
		100.0	**-**	**3.9**	**52.4**	**37.9**	**5.8**
	６０～６９才	109	0	1	64	35	9
		100.0	**-**	**0.9**	**58.7**	**32.1**	**8.3**
	７０～７９才	87	0	3	56	14	14
		100.0	**-**	**3.4**	**64.4**	**16.1**	**16.1**

ポイント差	+10	+5	-5	-10

[241] 表頭:[Q19_2c]問１９　ロ）現在自宅で保有している現金　ｃ）二千円銀行券(SA)

		全体	５１枚以上	１１～５０枚	１～１０枚	０枚	無回答
全体		1,222	3	10	164	946	99
		100.0	**0.2**	**0.8**	**13.4**	**77.4**	**8.1**
地域	北海道	57	0	0	7	44	6
		100.0	**-**	**-**	**12.3**	**77.2**	**10.5**
	東北	84	0	0	7	68	9
		100.0	**-**	**-**	**8.3**	**81.0**	**10.7**
	関東	487	2	0	82	369	34
		100.0	**0.4**	**-**	**16.8**	**75.8**	**7.0**
	北陸	35	0	0	1	28	6
		100.0	**-**	**-**	**2.9**	**80.0**	**17.1**
	東海	143	0	1	15	119	8
		100.0	**-**	**0.7**	**10.5**	**83.2**	**5.6**
	近畿	187	0	4	26	141	16
		100.0	**-**	**2.1**	**13.9**	**75.4**	**8.6**
	中国	71	0	1	12	55	3
		100.0	**-**	**1.4**	**16.9**	**77.5**	**4.2**
	四国	30	0	2	4	22	2
		100.0	**-**	**6.7**	**13.3**	**73.3**	**6.7**
	福岡	70	1	1	3	59	6
		100.0	**1.4**	**1.4**	**4.3**	**84.3**	**8.6**
	九州	51	0	0	7	36	8
		100.0	**-**	**-**	**13.7**	**70.6**	**15.7**
	沖縄	7	0	1	0	5	1
		100.0	**-**	**14.3**	**-**	**71.4**	**14.3**
都市規模	21大都市	393	2	2	62	306	21
		100.0	**0.5**	**0.5**	**15.8**	**77.9**	**5.3**
	15万以上都市	352	1	3	37	272	39
		100.0	**0.3**	**0.9**	**10.5**	**77.3**	**11.1**
	15万未満都市	388	0	4	57	291	36
		100.0	**-**	**1.0**	**14.7**	**75.0**	**9.3**
	郡部	89	0	1	8	77	3
		100.0	**-**	**1.1**	**9.0**	**86.5**	**3.4**
性別	男性	629	3	6	74	498	48
		100.0	**0.5**	**1.0**	**11.8**	**79.2**	**7.6**
	女性	593	0	4	90	448	51
		100.0	**-**	**0.7**	**15.2**	**75.5**	**8.6**
年齢	１５～１９才	64	0	0	5	54	5
		100.0	**-**	**-**	**7.8**	**84.4**	**7.8**
	２０～２９才	147	2	0	17	121	7
		100.0	**1.4**	**-**	**11.6**	**82.3**	**4.8**
	３０～３９才	204	0	2	20	173	9
		100.0	**-**	**1.0**	**9.8**	**84.8**	**4.4**
	４０～４９才	210	0	1	31	166	12
		100.0	**-**	**0.5**	**14.8**	**79.0**	**5.7**
	５０～５９才	204	0	1	37	155	11
		100.0	**-**	**0.5**	**18.1**	**76.0**	**5.4**
	６０～６９才	223	1	4	24	172	22
		100.0	**0.4**	**1.8**	**10.8**	**77.1**	**9.9**
	７０～７９才	170	0	2	30	105	33
		100.0	**-**	**1.2**	**17.6**	**61.8**	**19.4**

ポイント差	+10	+5	-5	-10

[242] 表頭:[Q19_2c]問１９　ロ）現在自宅で保有している現金　ｃ）二千円銀行券(SA)

		全体	５１枚以上	１１～５０枚	１～１０枚	０枚	無回答
全体		1,222	3	10	164	946	99
		100.0	**0.2**	**0.8**	**13.4**	**77.4**	**8.1**
職業	自営・自由業－農林漁業	15	0	0	2	12	1
		100.0	**-**	**-**	**13.3**	**80.0**	**6.7**
	自営・自由業－自営商工業	122	1	1	22	90	8
		100.0	**0.8**	**0.8**	**18.0**	**73.8**	**6.6**
	自営・自由業－自由業	43	0	2	4	36	1
		100.0	**-**	**4.7**	**9.3**	**83.7**	**2.3**
	フルタイム－管理職	60	0	0	12	41	7
		100.0	**-**	**-**	**20.0**	**68.3**	**11.7**
	フルタイム－事務・技術職	286	0	2	31	246	7
		100.0	**-**	**0.7**	**10.8**	**86.0**	**2.4**
	フルタイム－労務・技能職	129	0	2	10	105	12
		100.0	**-**	**1.6**	**7.8**	**81.4**	**9.3**
	パート・アルバイト	195	1	2	26	153	13
		100.0	**0.5**	**1.0**	**13.3**	**78.5**	**6.7**
	主婦・主夫専業	176	0	0	36	116	24
		100.0	**-**	**-**	**20.5**	**65.9**	**13.6**
	学　生	78	0	0	6	68	4
		100.0	**-**	**-**	**7.7**	**87.2**	**5.1**
	無　職	113	1	1	15	77	19
		100.0	**0.9**	**0.9**	**13.3**	**68.1**	**16.8**
世帯年収	～３００万円未満	234	2	4	28	172	28
		100.0	**0.9**	**1.7**	**12.0**	**73.5**	**12.0**
	～４００万円未満	172	0	2	19	131	20
		100.0	**-**	**1.2**	**11.0**	**76.2**	**11.6**
	～５００万円未満	165	0	1	19	133	12
		100.0	**-**	**0.6**	**11.5**	**80.6**	**7.3**
	～６００万円未満	158	0	1	28	119	10
		100.0	**-**	**0.6**	**17.7**	**75.3**	**6.3**
	～７００万円未満	112	0	0	15	90	7
		100.0	**-**	**-**	**13.4**	**80.4**	**6.3**
	～８００万円未満	92	0	1	12	74	5
		100.0	**-**	**1.1**	**13.0**	**80.4**	**5.4**
	～１,０００万円未満	131	0	1	20	106	4
		100.0	**-**	**0.8**	**15.3**	**80.9**	**3.1**
	～１２００万円未満	71	0	0	9	58	4
		100.0	**-**	**-**	**12.7**	**81.7**	**5.6**
	１２００万円以上	70	1	0	14	51	4
		100.0	**1.4**	**-**	**20.0**	**72.9**	**5.7**

ポイント差	+10	+5	-5	-10

[243] 表頭:[Q19_2c]問１９　ロ）現在自宅で保有している現金　ｃ）二千円銀行券(SA)

表側:[SEXAGE]性年代(MA)

		全体	５１枚以上	１１～５０枚	１～１０枚	０枚	無回答
全体		1,222	3	10	164	946	99
		100.0	**0.2**	**0.8**	**13.4**	**77.4**	**8.1**
男性	男性小計	629	3	6	74	498	48
		100.0	**0.5**	**1.0**	**11.8**	**79.2**	**7.6**
	１５～１９才	37	0	0	4	30	3
		100.0	**-**	**-**	**10.8**	**81.1**	**8.1**
	２０～２９才	73	2	0	9	58	4
		100.0	**2.7**	**-**	**12.3**	**79.5**	**5.5**
	３０～３９才	108	0	1	10	90	7
		100.0	**-**	**0.9**	**9.3**	**83.3**	**6.5**
	４０～４９才	113	0	0	12	97	4
		100.0	**-**	**-**	**10.6**	**85.8**	**3.5**
	５０～５９才	101	0	0	17	79	5
		100.0	**-**	**-**	**16.8**	**78.2**	**5.0**
	６０～６９才	114	1	4	10	88	11
		100.0	**0.9**	**3.5**	**8.8**	**77.2**	**9.6**
	７０～７９才	83	0	1	12	56	14
		100.0	**-**	**1.2**	**14.5**	**67.5**	**16.9**
女性	女性小計	593	0	4	90	448	51
		100.0	**-**	**0.7**	**15.2**	**75.5**	**8.6**
	１５～１９才	27	0	0	1	24	2
		100.0	**-**	**-**	**3.7**	**88.9**	**7.4**
	２０～２９才	74	0	0	8	63	3
		100.0	**-**	**-**	**10.8**	**85.1**	**4.1**
	３０～３９才	96	0	1	10	83	2
		100.0	**-**	**1.0**	**10.4**	**86.5**	**2.1**
	４０～４９才	97	0	1	19	69	8
		100.0	**-**	**1.0**	**19.6**	**71.1**	**8.2**
	５０～５９才	103	0	1	20	76	6
		100.0	**-**	**1.0**	**19.4**	**73.8**	**5.8**
	６０～６９才	109	0	0	14	84	11
		100.0	**-**	**-**	**12.8**	**77.1**	**10.1**
	７０～７９才	87	0	1	18	49	19
		100.0	**-**	**1.1**	**20.7**	**56.3**	**21.8**

ポイント差	+10	+5	-5	-10

[244] 表頭:[Q19_2d]問１９　ロ）現在自宅で保有している現金　ｄ）千円銀行券(SA)

		全体	５１枚以上	１１～５０枚	１～１０枚	０枚	無回答
全体		1,222	19	256	623	275	49
		100.0	**1.6**	**20.9**	**51.0**	**22.5**	**4.0**
地域	北海道	57	0	12	30	13	2
		100.0	**-**	**21.1**	**52.6**	**22.8**	**3.5**
	東北	84	0	27	33	19	5
		100.0	**-**	**32.1**	**39.3**	**22.6**	**6.0**
	関東	487	8	92	248	120	19
		100.0	**1.6**	**18.9**	**50.9**	**24.6**	**3.9**
	北陸	35	0	9	18	6	2
		100.0	**-**	**25.7**	**51.4**	**17.1**	**5.7**
	東海	143	1	25	82	31	4
		100.0	**0.7**	**17.5**	**57.3**	**21.7**	**2.8**
	近畿	187	4	41	107	30	5
		100.0	**2.1**	**21.9**	**57.2**	**16.0**	**2.7**
	中国	71	1	18	33	18	1
		100.0	**1.4**	**25.4**	**46.5**	**25.4**	**1.4**
	四国	30	2	9	13	5	1
		100.0	**6.7**	**30.0**	**43.3**	**16.7**	**3.3**
	福岡	70	2	12	30	21	5
		100.0	**2.9**	**17.1**	**42.9**	**30.0**	**7.1**
	九州	51	1	10	25	10	5
		100.0	**2.0**	**19.6**	**49.0**	**19.6**	**9.8**
	沖縄	7	0	1	4	2	0
		100.0	**-**	**14.3**	**57.1**	**28.6**	**-**
都市規模	21大都市	393	5	71	208	96	13
		100.0	**1.3**	**18.1**	**52.9**	**24.4**	**3.3**
	15万以上都市	352	6	81	169	80	16
		100.0	**1.7**	**23.0**	**48.0**	**22.7**	**4.5**
	15万未満都市	388	8	79	198	84	19
		100.0	**2.1**	**20.4**	**51.0**	**21.6**	**4.9**
	郡部	89	0	25	48	15	1
		100.0	**-**	**28.1**	**53.9**	**16.9**	**1.1**
性別	男性	629	12	130	323	143	21
		100.0	**1.9**	**20.7**	**51.4**	**22.7**	**3.3**
	女性	593	7	126	300	132	28
		100.0	**1.2**	**21.2**	**50.6**	**22.3**	**4.7**
年齢	１５～１９才	64	1	6	33	22	2
		100.0	**1.6**	**9.4**	**51.6**	**34.4**	**3.1**
	２０～２９才	147	3	21	58	62	3
		100.0	**2.0**	**14.3**	**39.5**	**42.2**	**2.0**
	３０～３９才	204	2	34	97	67	4
		100.0	**1.0**	**16.7**	**47.5**	**32.8**	**2.0**
	４０～４９才	210	1	46	106	53	4
		100.0	**0.5**	**21.9**	**50.5**	**25.2**	**1.9**
	５０～５９才	204	3	46	109	36	10
		100.0	**1.5**	**22.5**	**53.4**	**17.6**	**4.9**
	６０～６９才	223	4	54	125	26	14
		100.0	**1.8**	**24.2**	**56.1**	**11.7**	**6.3**
	７０～７９才	170	5	49	95	9	12
		100.0	**2.9**	**28.8**	**55.9**	**5.3**	**7.1**

ポイント差	+10	+5	-5	-10

[245] 表頭:[Q19_2d]問１９　ロ）現在自宅で保有している現金　ｄ）千円銀行券(SA)

		全体	５１枚以上	１１～５０枚	１～１０枚	０枚	無回答
全体		1,222	19	256	623	275	49
		100.0	**1.6**	**20.9**	**51.0**	**22.5**	**4.0**
職業	自営･自由業－農林漁業	15	1	1	6	6	1
		100.0	**6.7**	**6.7**	**40.0**	**40.0**	**6.7**
	自営･自由業－自営商工業	122	5	35	56	19	7
		100.0	**4.1**	**28.7**	**45.9**	**15.6**	**5.7**
	自営･自由業－自由業	43	1	7	26	9	0
		100.0	**2.3**	**16.3**	**60.5**	**20.9**	**-**
	フルタイム－管理職	60	0	13	33	13	1
		100.0	**-**	**21.7**	**55.0**	**21.7**	**1.7**
	フルタイム－事務･技術職	286	2	56	133	91	4
		100.0	**0.7**	**19.6**	**46.5**	**31.8**	**1.4**
	フルタイム－労務･技能職	129	2	18	69	33	7
		100.0	**1.6**	**14.0**	**53.5**	**25.6**	**5.4**
	パート･アルバイト	195	3	43	100	41	8
		100.0	**1.5**	**22.1**	**51.3**	**21.0**	**4.1**
	主婦･主夫専業	176	2	45	99	19	11
		100.0	**1.1**	**25.6**	**56.3**	**10.8**	**6.3**
	学　生	78	1	8	39	29	1
		100.0	**1.3**	**10.3**	**50.0**	**37.2**	**1.3**
	無　職	113	2	30	60	15	6
		100.0	**1.8**	**26.5**	**53.1**	**13.3**	**5.3**
世帯年収	～３００万円未満	234	5	52	120	42	15
		100.0	**2.1**	**22.2**	**51.3**	**17.9**	**6.4**
	～４００万円未満	172	0	37	94	32	9
		100.0	**-**	**21.5**	**54.7**	**18.6**	**5.2**
	～５００万円未満	165	3	38	83	36	5
		100.0	**1.8**	**23.0**	**50.3**	**21.8**	**3.0**
	～６００万円未満	158	1	35	77	42	3
		100.0	**0.6**	**22.2**	**48.7**	**26.6**	**1.9**
	～７００万円未満	112	0	22	66	20	4
		100.0	**-**	**19.6**	**58.9**	**17.9**	**3.6**
	～８００万円未満	92	2	15	40	33	2
		100.0	**2.2**	**16.3**	**43.5**	**35.9**	**2.2**
	～１,０００万円未満	131	2	21	72	35	1
		100.0	**1.5**	**16.0**	**55.0**	**26.7**	**0.8**
	～１２００万円未満	71	1	19	32	17	2
		100.0	**1.4**	**26.8**	**45.1**	**23.9**	**2.8**
	１２００万円以上	70	5	16	34	12	3
		100.0	**7.1**	**22.9**	**48.6**	**17.1**	**4.3**

ポイント差	+10	+5	-5	-10

[246] 表頭:[Q19_2d]問１９　ロ）現在自宅で保有している現金　ｄ）千円銀行券(SA)

表側:[SEXAGE]性年代(MA)

		全体	５１枚以上	１１～５０枚	１～１０枚	０枚	無回答
全体		1,222	19	256	623	275	49
		100.0	**1.6**	**20.9**	**51.0**	**22.5**	**4.0**
男性	男性小計	629	12	130	323	143	21
		100.0	**1.9**	**20.7**	**51.4**	**22.7**	**3.3**
	１５～１９才	37	1	3	19	13	1
		100.0	**2.7**	**8.1**	**51.4**	**35.1**	**2.7**
	２０～２９才	73	2	14	28	27	2
		100.0	**2.7**	**19.2**	**38.4**	**37.0**	**2.7**
	３０～３９才	108	1	15	53	35	4
		100.0	**0.9**	**13.9**	**49.1**	**32.4**	**3.7**
	４０～４９才	113	0	20	65	27	1
		100.0	**-**	**17.7**	**57.5**	**23.9**	**0.9**
	５０～５９才	101	0	23	50	23	5
		100.0	**-**	**22.8**	**49.5**	**22.8**	**5.0**
	６０～６９才	114	3	29	64	14	4
		100.0	**2.6**	**25.4**	**56.1**	**12.3**	**3.5**
	７０～７９才	83	5	26	44	4	4
		100.0	**6.0**	**31.3**	**53.0**	**4.8**	**4.8**
女性	女性小計	593	7	126	300	132	28
		100.0	**1.2**	**21.2**	**50.6**	**22.3**	**4.7**
	１５～１９才	27	0	3	14	9	1
		100.0	**-**	**11.1**	**51.9**	**33.3**	**3.7**
	２０～２９才	74	1	7	30	35	1
		100.0	**1.4**	**9.5**	**40.5**	**47.3**	**1.4**
	３０～３９才	96	1	19	44	32	0
		100.0	**1.0**	**19.8**	**45.8**	**33.3**	**-**
	４０～４９才	97	1	26	41	26	3
		100.0	**1.0**	**26.8**	**42.3**	**26.8**	**3.1**
	５０～５９才	103	3	23	59	13	5
		100.0	**2.9**	**22.3**	**57.3**	**12.6**	**4.9**
	６０～６９才	109	1	25	61	12	10
		100.0	**0.9**	**22.9**	**56.0**	**11.0**	**9.2**
	７０～７９才	87	0	23	51	5	8
		100.0	**-**	**26.4**	**58.6**	**5.7**	**9.2**

ポイント差	+10	+5	-5	-10

[247] 表頭:[Q19_2e]問１９　ロ）現在自宅で保有している現金　ｅ）五百円貨幣(SA)

		全体	５１枚以上	１１～５０枚	１～１０枚	０枚	無回答
全体		1,222	109	160	572	326	55
		100.0	**8.9**	**13.1**	**46.8**	**26.7**	**4.5**
地域	北海道	57	9	5	28	11	4
		100.0	**15.8**	**8.8**	**49.1**	**19.3**	**7.0**
	東北	84	4	9	35	29	7
		100.0	**4.8**	**10.7**	**41.7**	**34.5**	**8.3**
	関東	487	43	66	232	129	17
		100.0	**8.8**	**13.6**	**47.6**	**26.5**	**3.5**
	北陸	35	2	5	13	12	3
		100.0	**5.7**	**14.3**	**37.1**	**34.3**	**8.6**
	東海	143	14	21	66	37	5
		100.0	**9.8**	**14.7**	**46.2**	**25.9**	**3.5**
	近畿	187	16	28	90	45	8
		100.0	**8.6**	**15.0**	**48.1**	**24.1**	**4.3**
	中国	71	4	11	33	21	2
		100.0	**5.6**	**15.5**	**46.5**	**29.6**	**2.8**
	四国	30	3	2	15	9	1
		100.0	**10.0**	**6.7**	**50.0**	**30.0**	**3.3**
	福岡	70	6	6	36	18	4
		100.0	**8.6**	**8.6**	**51.4**	**25.7**	**5.7**
	九州	51	8	7	21	11	4
		100.0	**15.7**	**13.7**	**41.2**	**21.6**	**7.8**
	沖縄	7	0	0	3	4	0
		100.0	**-**	**-**	**42.9**	**57.1**	**-**
都市規模	21大都市	393	34	57	181	111	10
		100.0	**8.7**	**14.5**	**46.1**	**28.2**	**2.5**
	15万以上都市	352	34	49	162	88	19
		100.0	**9.7**	**13.9**	**46.0**	**25.0**	**5.4**
	15万未満都市	388	32	46	183	104	23
		100.0	**8.2**	**11.9**	**47.2**	**26.8**	**5.9**
	郡部	89	9	8	46	23	3
		100.0	**10.1**	**9.0**	**51.7**	**25.8**	**3.4**
性別	男性	629	59	71	305	168	26
		100.0	**9.4**	**11.3**	**48.5**	**26.7**	**4.1**
	女性	593	50	89	267	158	29
		100.0	**8.4**	**15.0**	**45.0**	**26.6**	**4.9**
年齢	１５～１９才	64	2	3	30	26	3
		100.0	**3.1**	**4.7**	**46.9**	**40.6**	**4.7**
	２０～２９才	147	13	17	45	68	4
		100.0	**8.8**	**11.6**	**30.6**	**46.3**	**2.7**
	３０～３９才	204	17	25	83	76	3
		100.0	**8.3**	**12.3**	**40.7**	**37.3**	**1.5**
	４０～４９才	210	24	31	97	54	4
		100.0	**11.4**	**14.8**	**46.2**	**25.7**	**1.9**
	５０～５９才	204	13	33	111	39	8
		100.0	**6.4**	**16.2**	**54.4**	**19.1**	**3.9**
	６０～６９才	223	24	28	110	43	18
		100.0	**10.8**	**12.6**	**49.3**	**19.3**	**8.1**
	７０～７９才	170	16	23	96	20	15
		100.0	**9.4**	**13.5**	**56.5**	**11.8**	**8.8**

ポイント差	+10	+5	-5	-10

[248] 表頭:[Q19_2e]問１９　ロ）現在自宅で保有している現金　ｅ）五百円貨幣(SA)

		全体	５１枚以上	１１～５０枚	１～１０枚	０枚	無回答
全体		1,222	109	160	572	326	55
		100.0	**8.9**	**13.1**	**46.8**	**26.7**	**4.5**
職業	自営･自由業－農林漁業	15	0	2	5	7	1
		100.0	**-**	**13.3**	**33.3**	**46.7**	**6.7**
	自営･自由業－自営商工業	122	12	16	70	19	5
		100.0	**9.8**	**13.1**	**57.4**	**15.6**	**4.1**
	自営･自由業－自由業	43	5	2	23	12	1
		100.0	**11.6**	**4.7**	**53.5**	**27.9**	**2.3**
	フルタイム－管理職	60	5	5	35	13	2
		100.0	**8.3**	**8.3**	**58.3**	**21.7**	**3.3**
	フルタイム－事務･技術職	286	23	38	124	96	5
		100.0	**8.0**	**13.3**	**43.4**	**33.6**	**1.7**
	フルタイム－労務･技能職	129	12	20	49	42	6
		100.0	**9.3**	**15.5**	**38.0**	**32.6**	**4.7**
	パート･アルバイト	195	24	27	87	49	8
		100.0	**12.3**	**13.8**	**44.6**	**25.1**	**4.1**
	主婦･主夫専業	176	17	23	93	32	11
		100.0	**9.7**	**13.1**	**52.8**	**18.2**	**6.3**
	学　生	78	3	6	31	35	3
		100.0	**3.8**	**7.7**	**39.7**	**44.9**	**3.8**
	無　職	113	8	21	54	21	9
		100.0	**7.1**	**18.6**	**47.8**	**18.6**	**8.0**
世帯年収	～３００万円未満	234	15	36	110	55	18
		100.0	**6.4**	**15.4**	**47.0**	**23.5**	**7.7**
	～４００万円未満	172	16	14	88	42	12
		100.0	**9.3**	**8.1**	**51.2**	**24.4**	**7.0**
	～５００万円未満	165	15	24	78	41	7
		100.0	**9.1**	**14.5**	**47.3**	**24.8**	**4.2**
	～６００万円未満	158	19	22	67	46	4
		100.0	**12.0**	**13.9**	**42.4**	**29.1**	**2.5**
	～７００万円未満	112	7	15	52	35	3
		100.0	**6.3**	**13.4**	**46.4**	**31.3**	**2.7**
	～８００万円未満	92	10	12	36	32	2
		100.0	**10.9**	**13.0**	**39.1**	**34.8**	**2.2**
	～１,０００万円未満	131	12	12	67	40	0
		100.0	**9.2**	**9.2**	**51.1**	**30.5**	**-**
	～１２００万円未満	71	6	14	33	17	1
		100.0	**8.5**	**19.7**	**46.5**	**23.9**	**1.4**
	１２００万円以上	70	8	11	35	13	3
		100.0	**11.4**	**15.7**	**50.0**	**18.6**	**4.3**

ポイント差	+10	+5	-5	-10

[249] 表頭:[Q19_2e]問１９　ロ）現在自宅で保有している現金　ｅ）五百円貨幣(SA)

表側:[SEXAGE]性年代(MA)

		全体	５１枚以上	１１～５０枚	１～１０枚	０枚	無回答
全体		1,222	109	160	572	326	55
		100.0	**8.9**	**13.1**	**46.8**	**26.7**	**4.5**
男性	男性小計	629	59	71	305	168	26
		100.0	**9.4**	**11.3**	**48.5**	**26.7**	**4.1**
	１５～１９才	37	1	1	20	14	1
		100.0	**2.7**	**2.7**	**54.1**	**37.8**	**2.7**
	２０～２９才	73	9	7	23	32	2
		100.0	**12.3**	**9.6**	**31.5**	**43.8**	**2.7**
	３０～３９才	108	9	15	43	38	3
		100.0	**8.3**	**13.9**	**39.8**	**35.2**	**2.8**
	４０～４９才	113	14	12	59	27	1
		100.0	**12.4**	**10.6**	**52.2**	**23.9**	**0.9**
	５０～５９才	101	5	13	51	28	4
		100.0	**5.0**	**12.9**	**50.5**	**27.7**	**4.0**
	６０～６９才	114	11	11	62	20	10
		100.0	**9.6**	**9.6**	**54.4**	**17.5**	**8.8**
	７０～７９才	83	10	12	47	9	5
		100.0	**12.0**	**14.5**	**56.6**	**10.8**	**6.0**
女性	女性小計	593	50	89	267	158	29
		100.0	**8.4**	**15.0**	**45.0**	**26.6**	**4.9**
	１５～１９才	27	1	2	10	12	2
		100.0	**3.7**	**7.4**	**37.0**	**44.4**	**7.4**
	２０～２９才	74	4	10	22	36	2
		100.0	**5.4**	**13.5**	**29.7**	**48.6**	**2.7**
	３０～３９才	96	8	10	40	38	0
		100.0	**8.3**	**10.4**	**41.7**	**39.6**	**-**
	４０～４９才	97	10	19	38	27	3
		100.0	**10.3**	**19.6**	**39.2**	**27.8**	**3.1**
	５０～５９才	103	8	20	60	11	4
		100.0	**7.8**	**19.4**	**58.3**	**10.7**	**3.9**
	６０～６９才	109	13	17	48	23	8
		100.0	**11.9**	**15.6**	**44.0**	**21.1**	**7.3**
	７０～７９才	87	6	11	49	11	10
		100.0	**6.9**	**12.6**	**56.3**	**12.6**	**11.5**

ポイント差	+10	+5	-5	-10

[250] 表頭:[Q19_2f]問１９　ロ）現在自宅で保有している現金　ｆ）百円貨幣(SA)

		全体	５１枚以上	１１～５０枚	１～１０枚	０枚	無回答
全体		1,222 **100.0**	62 **5.1**	300 **24.5**	513 **42.0**	291 **23.8**	56 **4.6**
地域	北海道	57 **100.0**	5 **8.8**	10 **17.5**	27 **47.4**	11 **19.3**	4 **7.0**
	東北	84 **100.0**	3 **3.6**	21 **25.0**	32 **38.1**	23 **27.4**	5 **6.0**
	関東	487 **100.0**	25 **5.1**	121 **24.8**	196 **40.2**	127 **26.1**	18 **3.7**
	北陸	35 **100.0**	2 **5.7**	7 **20.0**	17 **48.6**	7 **20.0**	2 **5.7**
	東海	143 **100.0**	5 **3.5**	32 **22.4**	65 **45.5**	35 **24.5**	6 **4.2**
	近畿	187 **100.0**	9 **4.8**	53 **28.3**	87 **46.5**	31 **16.6**	7 **3.7**
	中国	71 **100.0**	4 **5.6**	20 **28.2**	26 **36.6**	19 **26.8**	2 **2.8**
	四国	30 **100.0**	2 **6.7**	6 **20.0**	14 **46.7**	6 **20.0**	2 **6.7**
	福岡	70 **100.0**	5 **7.1**	16 **22.9**	25 **35.7**	18 **25.7**	6 **8.6**
	九州	51 **100.0**	2 **3.9**	13 **25.5**	21 **41.2**	11 **21.6**	4 **7.8**
	沖縄	7 **100.0**	0 **-**	1 **14.3**	3 **42.9**	3 **42.9**	0 **-**
都市規模	21大都市	393 **100.0**	24 **6.1**	87 **22.1**	165 **42.0**	105 **26.7**	12 **3.1**
	15万以上都市	352 **100.0**	19 **5.4**	78 **22.2**	163 **46.3**	73 **20.7**	19 **5.4**
	15万未満都市	388 **100.0**	13 **3.4**	114 **29.4**	145 **37.4**	93 **24.0**	23 **5.9**
	郡部	89 **100.0**	6 **6.7**	21 **23.6**	40 **44.9**	20 **22.5**	2 **2.2**
性別	男性	629 **100.0**	46 **7.3**	149 **23.7**	269 **42.8**	141 **22.4**	24 **3.8**
	女性	593 **100.0**	16 **2.7**	151 **25.5**	244 **41.1**	150 **25.3**	32 **5.4**
年齢	１５～１９才	64 **100.0**	2 **3.1**	7 **10.9**	27 **42.2**	25 **39.1**	3 **4.7**
	２０～２９才	147 **100.0**	9 **6.1**	21 **14.3**	45 **30.6**	67 **45.6**	5 **3.4**
	３０～３９才	204 **100.0**	7 **3.4**	44 **21.6**	73 **35.8**	76 **37.3**	4 **2.0**
	４０～４９才	210 **100.0**	13 **6.2**	55 **26.2**	84 **40.0**	51 **24.3**	7 **3.3**
	５０～５９才	204 **100.0**	9 **4.4**	53 **26.0**	99 **48.5**	35 **17.2**	8 **3.9**
	６０～６９才	223 **100.0**	12 **5.4**	66 **29.6**	105 **47.1**	25 **11.2**	15 **6.7**
	７０～７９才	170 **100.0**	10 **5.9**	54 **31.8**	80 **47.1**	12 **7.1**	14 **8.2**

ポイント差	+10	+5	-5	-10

[251] 表頭:[Q19_2f]問１９　ロ）現在自宅で保有している現金　ｆ）百円貨幣(SA)

		全体	５１枚以上	１１～５０枚	１～１０枚	０枚	無回答
全体		1,222	62	300	513	291	56
		100.0	**5.1**	**24.5**	**42.0**	**23.8**	**4.6**
職業	自営・自由業－農林漁業	15	0	4	4	6	1
		100.0	**-**	**26.7**	**26.7**	**40.0**	**6.7**
	自営・自由業－自営商工業	122	10	38	52	17	5
		100.0	**8.2**	**31.1**	**42.6**	**13.9**	**4.1**
	自営・自由業－自由業	43	4	6	24	9	0
		100.0	**9.3**	**14.0**	**55.8**	**20.9**	**-**
	フルタイム－管理職	60	3	13	32	11	1
		100.0	**5.0**	**21.7**	**53.3**	**18.3**	**1.7**
	フルタイム－事務・技術職	286	13	72	103	93	5
		100.0	**4.5**	**25.2**	**36.0**	**32.5**	**1.7**
	フルタイム－労務・技能職	129	6	24	52	41	6
		100.0	**4.7**	**18.6**	**40.3**	**31.8**	**4.7**
	パート・アルバイト	195	12	47	83	42	11
		100.0	**6.2**	**24.1**	**42.6**	**21.5**	**5.6**
	主婦・主夫専業	176	4	52	80	26	14
		100.0	**2.3**	**29.5**	**45.5**	**14.8**	**8.0**
	学　生	78	3	10	30	32	3
		100.0	**3.8**	**12.8**	**38.5**	**41.0**	**3.8**
	無　職	113	7	33	52	14	7
		100.0	**6.2**	**29.2**	**46.0**	**12.4**	**6.2**
世帯年収	～３００万円未満	234	14	50	106	46	18
		100.0	**6.0**	**21.4**	**45.3**	**19.7**	**7.7**
	～４００万円未満	172	6	47	68	41	10
		100.0	**3.5**	**27.3**	**39.5**	**23.8**	**5.8**
	～５００万円未満	165	10	38	72	37	8
		100.0	**6.1**	**23.0**	**43.6**	**22.4**	**4.8**
	～６００万円未満	158	8	47	60	38	5
		100.0	**5.1**	**29.7**	**38.0**	**24.1**	**3.2**
	～７００万円未満	112	3	34	47	25	3
		100.0	**2.7**	**30.4**	**42.0**	**22.3**	**2.7**
	～８００万円未満	92	6	13	40	31	2
		100.0	**6.5**	**14.1**	**43.5**	**33.7**	**2.2**
	～１,０００万円未満	131	6	29	58	36	2
		100.0	**4.6**	**22.1**	**44.3**	**27.5**	**1.5**
	～１２００万円未満	71	2	22	27	20	0
		100.0	**2.8**	**31.0**	**38.0**	**28.2**	**-**
	１２００万円以上	70	7	17	32	11	3
		100.0	**10.0**	**24.3**	**45.7**	**15.7**	**4.3**

ポイント差	+10	+5	-5	-10

[252] 表頭:[Q19_2f]問１９　ロ）現在自宅で保有している現金　ｆ）百円貨幣(SA)

表側:[SEXAGE]性年代(MA)

		全体	５１枚以上	１１～５０枚	１～１０枚	０枚	無回答
全体		1,222	62	300	513	291	56
		100.0	**5.1**	**24.5**	**42.0**	**23.8**	**4.6**
男性	男性小計	629	46	149	269	141	24
		100.0	**7.3**	**23.7**	**42.8**	**22.4**	**3.8**
	１５～１９才	37	1	5	16	14	1
		100.0	**2.7**	**13.5**	**43.2**	**37.8**	**2.7**
	２０～２９才	73	8	12	24	26	3
		100.0	**11.0**	**16.4**	**32.9**	**35.6**	**4.1**
	３０～３９才	108	6	22	40	37	3
		100.0	**5.6**	**20.4**	**37.0**	**34.3**	**2.8**
	４０～４９才	113	10	22	55	25	1
		100.0	**8.8**	**19.5**	**48.7**	**22.1**	**0.9**
	５０～５９才	101	5	23	46	24	3
		100.0	**5.0**	**22.8**	**45.5**	**23.8**	**3.0**
	６０～６９才	114	9	36	51	10	8
		100.0	**7.9**	**31.6**	**44.7**	**8.8**	**7.0**
	７０～７９才	83	7	29	37	5	5
		100.0	**8.4**	**34.9**	**44.6**	**6.0**	**6.0**
女性	女性小計	593	16	151	244	150	32
		100.0	**2.7**	**25.5**	**41.1**	**25.3**	**5.4**
	１５～１９才	27	1	2	11	11	2
		100.0	**3.7**	**7.4**	**40.7**	**40.7**	**7.4**
	２０～２９才	74	1	9	21	41	2
		100.0	**1.4**	**12.2**	**28.4**	**55.4**	**2.7**
	３０～３９才	96	1	22	33	39	1
		100.0	**1.0**	**22.9**	**34.4**	**40.6**	**1.0**
	４０～４９才	97	3	33	29	26	6
		100.0	**3.1**	**34.0**	**29.9**	**26.8**	**6.2**
	５０～５９才	103	4	30	53	11	5
		100.0	**3.9**	**29.1**	**51.5**	**10.7**	**4.9**
	６０～６９才	109	3	30	54	15	7
		100.0	**2.8**	**27.5**	**49.5**	**13.8**	**6.4**
	７０～７９才	87	3	25	43	7	9
		100.0	**3.4**	**28.7**	**49.4**	**8.0**	**10.3**

ポイント差	+10	+5	-5	-10

[253] 表頭:[Q19_2g]問１９　ロ）現在自宅で保有している現金　ｇ）五十円貨幣(SA)

		全体	５１枚以上	１１～５０枚	１～１０枚	０枚	無回答
全体		1,222	46	114	640	363	59
		100.0	**3.8**	**9.3**	**52.4**	**29.7**	**4.8**
地域	北海道	57	4	2	33	13	5
		100.0	**7.0**	**3.5**	**57.9**	**22.8**	**8.8**
	東北	84	2	7	41	29	5
		100.0	**2.4**	**8.3**	**48.8**	**34.5**	**6.0**
	関東	487	20	39	253	158	17
		100.0	**4.1**	**8.0**	**52.0**	**32.4**	**3.5**
	北陸	35	1	3	19	9	3
		100.0	**2.9**	**8.6**	**54.3**	**25.7**	**8.6**
	東海	143	1	16	74	47	5
		100.0	**0.7**	**11.2**	**51.7**	**32.9**	**3.5**
	近畿	187	9	27	102	40	9
		100.0	**4.8**	**14.4**	**54.5**	**21.4**	**4.8**
	中国	71	2	9	35	23	2
		100.0	**2.8**	**12.7**	**49.3**	**32.4**	**2.8**
	四国	30	2	3	16	7	2
		100.0	**6.7**	**10.0**	**53.3**	**23.3**	**6.7**
	福岡	70	3	4	36	21	6
		100.0	**4.3**	**5.7**	**51.4**	**30.0**	**8.6**
	九州	51	2	4	28	12	5
		100.0	**3.9**	**7.8**	**54.9**	**23.5**	**9.8**
	沖縄	7	0	0	3	4	0
		100.0	**-**	**-**	**42.9**	**57.1**	**-**
都市規模	21大都市	393	17	34	203	128	11
		100.0	**4.3**	**8.7**	**51.7**	**32.6**	**2.8**
	15万以上都市	352	17	24	191	99	21
		100.0	**4.8**	**6.8**	**54.3**	**28.1**	**6.0**
	15万未満都市	388	7	49	196	111	25
		100.0	**1.8**	**12.6**	**50.5**	**28.6**	**6.4**
	郡部	89	5	7	50	25	2
		100.0	**5.6**	**7.9**	**56.2**	**28.1**	**2.2**
性別	男性	629	35	63	324	182	25
		100.0	**5.6**	**10.0**	**51.5**	**28.9**	**4.0**
	女性	593	11	51	316	181	34
		100.0	**1.9**	**8.6**	**53.3**	**30.5**	**5.7**
年齢	１５～１９才	64	1	1	30	29	3
		100.0	**1.6**	**1.6**	**46.9**	**45.3**	**4.7**
	２０～２９才	147	8	9	45	80	5
		100.0	**5.4**	**6.1**	**30.6**	**54.4**	**3.4**
	３０～３９才	204	3	17	94	86	4
		100.0	**1.5**	**8.3**	**46.1**	**42.2**	**2.0**
	４０～４９才	210	14	22	102	66	6
		100.0	**6.7**	**10.5**	**48.6**	**31.4**	**2.9**
	５０～５９才	204	3	20	124	47	10
		100.0	**1.5**	**9.8**	**60.8**	**23.0**	**4.9**
	６０～６９才	223	10	27	141	31	14
		100.0	**4.5**	**12.1**	**63.2**	**13.9**	**6.3**
	７０～７９才	170	7	18	104	24	17
		100.0	**4.1**	**10.6**	**61.2**	**14.1**	**10.0**

ポイント差	+10	+5	-5	-10

[254] 表頭:[Q19_2g]問１９　ロ）現在自宅で保有している現金　ｇ）五十円貨幣(SA)

		全体	５１枚以上	１１～５０枚	１～１０枚	０枚	無回答
全体		1,222	46	114	640	363	59
		100.0	**3.8**	**9.3**	**52.4**	**29.7**	**4.8**
職業	自営・自由業－農林漁業	15	0	1	7	6	1
		100.0	**-**	**6.7**	**46.7**	**40.0**	**6.7**
	自営・自由業－自営商工業	122	4	16	74	23	5
		100.0	**3.3**	**13.1**	**60.7**	**18.9**	**4.1**
	自営・自由業－自由業	43	3	1	27	12	0
		100.0	**7.0**	**2.3**	**62.8**	**27.9**	**-**
	フルタイム－管理職	60	1	6	35	17	1
		100.0	**1.7**	**10.0**	**58.3**	**28.3**	**1.7**
	フルタイム－事務・技術職	286	12	26	137	106	5
		100.0	**4.2**	**9.1**	**47.9**	**37.1**	**1.7**
	フルタイム－労務・技能職	129	4	11	58	49	7
		100.0	**3.1**	**8.5**	**45.0**	**38.0**	**5.4**
	パート・アルバイト	195	11	21	97	57	9
		100.0	**5.6**	**10.8**	**49.7**	**29.2**	**4.6**
	主婦・主夫専業	176	4	15	109	32	16
		100.0	**2.3**	**8.5**	**61.9**	**18.2**	**9.1**
	学　生	78	2	3	31	39	3
		100.0	**2.6**	**3.8**	**39.7**	**50.0**	**3.8**
	無　職	113	5	13	64	22	9
		100.0	**4.4**	**11.5**	**56.6**	**19.5**	**8.0**
世帯年収	～３００万円未満	234	11	15	129	61	18
		100.0	**4.7**	**6.4**	**55.1**	**26.1**	**7.7**
	～４００万円未満	172	6	19	84	51	12
		100.0	**3.5**	**11.0**	**48.8**	**29.7**	**7.0**
	～５００万円未満	165	5	15	95	42	8
		100.0	**3.0**	**9.1**	**57.6**	**25.5**	**4.8**
	～６００万円未満	158	4	17	84	48	5
		100.0	**2.5**	**10.8**	**53.2**	**30.4**	**3.2**
	～７００万円未満	112	4	14	59	31	4
		100.0	**3.6**	**12.5**	**52.7**	**27.7**	**3.6**
	～８００万円未満	92	4	10	38	38	2
		100.0	**4.3**	**10.9**	**41.3**	**41.3**	**2.2**
	～1,０００万円未満	131	4	11	74	41	1
		100.0	**3.1**	**8.4**	**56.5**	**31.3**	**0.8**
	～１２００万円未満	71	3	8	36	23	1
		100.0	**4.2**	**11.3**	**50.7**	**32.4**	**1.4**
	１２００万円以上	70	5	5	37	20	3
		100.0	**7.1**	**7.1**	**52.9**	**28.6**	**4.3**

ポイント差	+10	+5	-5	-10

[255] 表頭:[Q19_2g]問１９　ロ）現在自宅で保有している現金　ｇ）五十円貨幣(SA)

表側:[SEXAGE]性年代(MA)

		全体	５１枚以上	１１～５０枚	１～１０枚	０枚	無回答
全体		1,222	46	114	640	363	59
		100.0	**3.8**	**9.3**	**52.4**	**29.7**	**4.8**
男性	男性小計	629	35	63	324	182	25
		100.0	**5.6**	**10.0**	**51.5**	**28.9**	**4.0**
	１５～１９才	37	1	0	19	16	1
		100.0	**2.7**	**-**	**51.4**	**43.2**	**2.7**
	２０～２９才	73	7	4	26	33	3
		100.0	**9.6**	**5.5**	**35.6**	**45.2**	**4.1**
	３０～３９才	108	2	14	44	45	3
		100.0	**1.9**	**13.0**	**40.7**	**41.7**	**2.8**
	４０～４９才	113	11	9	55	37	1
		100.0	**9.7**	**8.0**	**48.7**	**32.7**	**0.9**
	５０～５９才	101	2	13	55	27	4
		100.0	**2.0**	**12.9**	**54.5**	**26.7**	**4.0**
	６０～６９才	114	6	14	72	15	7
		100.0	**5.3**	**12.3**	**63.2**	**13.2**	**6.1**
	７０～７９才	83	6	9	53	9	6
		100.0	**7.2**	**10.8**	**63.9**	**10.8**	**7.2**
女性	女性小計	593	11	51	316	181	34
		100.0	**1.9**	**8.6**	**53.3**	**30.5**	**5.7**
	１５～１９才	27	0	1	11	13	2
		100.0	**-**	**3.7**	**40.7**	**48.1**	**7.4**
	２０～２９才	74	1	5	19	47	2
		100.0	**1.4**	**6.8**	**25.7**	**63.5**	**2.7**
	３０～３９才	96	1	3	50	41	1
		100.0	**1.0**	**3.1**	**52.1**	**42.7**	**1.0**
	４０～４９才	97	3	13	47	29	5
		100.0	**3.1**	**13.4**	**48.5**	**29.9**	**5.2**
	５０～５９才	103	1	7	69	20	6
		100.0	**1.0**	**6.8**	**67.0**	**19.4**	**5.8**
	６０～６９才	109	4	13	69	16	7
		100.0	**3.7**	**11.9**	**63.3**	**14.7**	**6.4**
	７０～７９才	87	1	9	51	15	11
		100.0	**1.1**	**10.3**	**58.6**	**17.2**	**12.6**

ポイント差	+10	+5	-5	-10

[256] 表頭:[Q19_2h]問１９　ロ）現在自宅で保有している現金　ｈ）十円貨幣(SA)

		全体	５１枚以上	１１～５０枚	１～１０枚	０枚	無回答
全体		1,222 **100.0**	100 **8.2**	284 **23.2**	467 **38.2**	318 **26.0**	53 **4.3**
地域	北海道	57 **100.0**	5 **8.8**	13 **22.8**	25 **43.9**	10 **17.5**	4 **7.0**
	東北	84 **100.0**	8 **9.5**	18 **21.4**	29 **34.5**	24 **28.6**	5 **6.0**
	関東	487 **100.0**	41 **8.4**	113 **23.2**	178 **36.6**	140 **28.7**	15 **3.1**
	北陸	35 **100.0**	2 **5.7**	4 **11.4**	16 **45.7**	10 **28.6**	3 **8.6**
	東海	143 **100.0**	8 **5.6**	32 **22.4**	60 **42.0**	38 **26.6**	5 **3.5**
	近畿	187 **100.0**	17 **9.1**	58 **31.0**	72 **38.5**	33 **17.6**	7 **3.7**
	中国	71 **100.0**	6 **8.5**	17 **23.9**	23 **32.4**	23 **32.4**	2 **2.8**
	四国	30 **100.0**	4 **13.3**	5 **16.7**	13 **43.3**	6 **20.0**	2 **6.7**
	福岡	70 **100.0**	5 **7.1**	10 **14.3**	29 **41.4**	20 **28.6**	6 **8.6**
	九州	51 **100.0**	4 **7.8**	14 **27.5**	19 **37.3**	10 **19.6**	4 **7.8**
	沖縄	7 **100.0**	0 **-**	0 **-**	3 **42.9**	4 **57.1**	0 **-**
都市規模	21大都市	393 **100.0**	36 **9.2**	85 **21.6**	147 **37.4**	115 **29.3**	10 **2.5**
	15万以上都市	352 **100.0**	30 **8.5**	75 **21.3**	146 **41.5**	83 **23.6**	18 **5.1**
	15万未満都市	388 **100.0**	29 **7.5**	104 **26.8**	133 **34.3**	99 **25.5**	23 **5.9**
	郡部	89 **100.0**	5 **5.6**	20 **22.5**	41 **46.1**	21 **23.6**	2 **2.2**
性別	男性	629 **100.0**	70 **11.1**	136 **21.6**	245 **39.0**	156 **24.8**	22 **3.5**
	女性	593 **100.0**	30 **5.1**	148 **25.0**	222 **37.4**	162 **27.3**	31 **5.2**
年齢	１５～１９才	64 **100.0**	1 **1.6**	9 **14.1**	24 **37.5**	27 **42.2**	3 **4.7**
	２０～２９才	147 **100.0**	12 **8.2**	14 **9.5**	45 **30.6**	71 **48.3**	5 **3.4**
	３０～３９才	204 **100.0**	9 **4.4**	39 **19.1**	75 **36.8**	78 **38.2**	3 **1.5**
	４０～４９才	210 **100.0**	20 **9.5**	47 **22.4**	80 **38.1**	57 **27.1**	6 **2.9**
	５０～５９才	204 **100.0**	14 **6.9**	62 **30.4**	77 **37.7**	42 **20.6**	9 **4.4**
	６０～６９才	223 **100.0**	24 **10.8**	60 **26.9**	98 **43.9**	27 **12.1**	14 **6.3**
	７０～７９才	170 **100.0**	20 **11.8**	53 **31.2**	68 **40.0**	16 **9.4**	13 **7.6**

ポイント差	+10	+5	-5	-10

[257] 表頭:[Q19_2h]問１９　ロ）現在自宅で保有している現金　ｈ）十円貨幣(SA)

		全体	５１枚以上	１１～５０枚	１～１０枚	０枚	無回答
全体		1,222	100	284	467	318	53
		100.0	**8.2**	**23.2**	**38.2**	**26.0**	**4.3**
職業	自営･自由業－農林漁業	15	1	3	4	6	1
		100.0	**6.7**	**20.0**	**26.7**	**40.0**	**6.7**
	自営･自由業－自営商工業	122	11	33	51	22	5
		100.0	**9.0**	**27.0**	**41.8**	**18.0**	**4.1**
	自営･自由業－自由業	43	5	4	23	11	0
		100.0	**11.6**	**9.3**	**53.5**	**25.6**	**-**
	フルタイム－管理職	60	4	13	29	13	1
		100.0	**6.7**	**21.7**	**48.3**	**21.7**	**1.7**
	フルタイム－事務･技術職	286	20	68	97	96	5
		100.0	**7.0**	**23.8**	**33.9**	**33.6**	**1.7**
	フルタイム－労務･技能職	129	13	16	47	47	6
		100.0	**10.1**	**12.4**	**36.4**	**36.4**	**4.7**
	パート･アルバイト	195	17	48	72	49	9
		100.0	**8.7**	**24.6**	**36.9**	**25.1**	**4.6**
	主婦･主夫専業	176	11	57	71	24	13
		100.0	**6.3**	**32.4**	**40.3**	**13.6**	**7.4**
	学　生	78	2	11	27	35	3
		100.0	**2.6**	**14.1**	**34.6**	**44.9**	**3.8**
	無　職	113	16	31	44	15	7
		100.0	**14.2**	**27.4**	**38.9**	**13.3**	**6.2**
世帯年収	～３００万円未満	234	21	50	96	50	17
		100.0	**9.0**	**21.4**	**41.0**	**21.4**	**7.3**
	～４００万円未満	172	11	40	67	45	9
		100.0	**6.4**	**23.3**	**39.0**	**26.2**	**5.2**
	～５００万円未満	165	15	41	64	38	7
		100.0	**9.1**	**24.8**	**38.8**	**23.0**	**4.2**
	～６００万円未満	158	12	36	63	42	5
		100.0	**7.6**	**22.8**	**39.9**	**26.6**	**3.2**
	～７００万円未満	112	8	32	41	28	3
		100.0	**7.1**	**28.6**	**36.6**	**25.0**	**2.7**
	～８００万円未満	92	11	16	30	33	2
		100.0	**12.0**	**17.4**	**32.6**	**35.9**	**2.2**
	～１,０００万円未満	131	9	32	51	38	1
		100.0	**6.9**	**24.4**	**38.9**	**29.0**	**0.8**
	～１２００万円未満	71	4	17	29	20	1
		100.0	**5.6**	**23.9**	**40.8**	**28.2**	**1.4**
	１２００万円以上	70	9	16	25	17	3
		100.0	**12.9**	**22.9**	**35.7**	**24.3**	**4.3**

ポイント差	+10	+5	-5	-10

[258] 表頭:[Q19_2h]問１９　ロ）現在自宅で保有している現金　ｈ）十円貨幣(SA)

表側:[SEXAGE]性年代(MA)

		全体	５１枚以上	１１～５０枚	１～１０枚	０枚	無回答
全体		1,222	100	284	467	318	53
		100.0	**8.2**	**23.2**	**38.2**	**26.0**	**4.3**
男性	男性小計	629	70	136	245	156	22
		100.0	**11.1**	**21.6**	**39.0**	**24.8**	**3.5**
	１５～１９才	37	1	7	13	15	1
		100.0	**2.7**	**18.9**	**35.1**	**40.5**	**2.7**
	２０～２９才	73	7	8	25	30	3
		100.0	**9.6**	**11.0**	**34.2**	**41.1**	**4.1**
	３０～３９才	108	6	21	38	41	2
		100.0	**5.6**	**19.4**	**35.2**	**38.0**	**1.9**
	４０～４９才	113	15	16	50	31	1
		100.0	**13.3**	**14.2**	**44.2**	**27.4**	**0.9**
	５０～５９才	101	8	30	37	23	3
		100.0	**7.9**	**29.7**	**36.6**	**22.8**	**3.0**
	６０～６９才	114	17	29	51	10	7
		100.0	**14.9**	**25.4**	**44.7**	**8.8**	**6.1**
	７０～７９才	83	16	25	31	6	5
		100.0	**19.3**	**30.1**	**37.3**	**7.2**	**6.0**
女性	女性小計	593	30	148	222	162	31
		100.0	**5.1**	**25.0**	**37.4**	**27.3**	**5.2**
	１５～１９才	27	0	2	11	12	2
		100.0	**-**	**7.4**	**40.7**	**44.4**	**7.4**
	２０～２９才	74	5	6	20	41	2
		100.0	**6.8**	**8.1**	**27.0**	**55.4**	**2.7**
	３０～３９才	96	3	18	37	37	1
		100.0	**3.1**	**18.8**	**38.5**	**38.5**	**1.0**
	４０～４９才	97	5	31	30	26	5
		100.0	**5.2**	**32.0**	**30.9**	**26.8**	**5.2**
	５０～５９才	103	6	32	40	19	6
		100.0	**5.8**	**31.1**	**38.8**	**18.4**	**5.8**
	６０～６９才	109	7	31	47	17	7
		100.0	**6.4**	**28.4**	**43.1**	**15.6**	**6.4**
	７０～７９才	87	4	28	37	10	8
		100.0	**4.6**	**32.2**	**42.5**	**11.5**	**9.2**

ポイント差	+10	+5	-5	-10

[259] 表頭:[Q19_2i]問１９　ロ）現在自宅で保有している現金　ｉ）五円貨幣(SA)

		全体	５１枚以上	１１～５０枚	１～１０枚	０枚	無回答
全体		1,222	75	148	587	354	58
		100.0	**6.1**	**12.1**	**48.0**	**29.0**	**4.7**
地域	北海道	57	4	3	33	13	4
		100.0	**7.0**	**5.3**	**57.9**	**22.8**	**7.0**
	東北	84	7	10	32	28	7
		100.0	**8.3**	**11.9**	**38.1**	**33.3**	**8.3**
	関東	487	34	54	230	153	16
		100.0	**7.0**	**11.1**	**47.2**	**31.4**	**3.3**
	北陸	35	1	4	17	10	3
		100.0	**2.9**	**11.4**	**48.6**	**28.6**	**8.6**
	東海	143	3	19	73	43	5
		100.0	**2.1**	**13.3**	**51.0**	**30.1**	**3.5**
	近畿	187	14	27	99	40	7
		100.0	**7.5**	**14.4**	**52.9**	**21.4**	**3.7**
	中国	71	3	14	29	23	2
		100.0	**4.2**	**19.7**	**40.8**	**32.4**	**2.8**
	四国	30	2	4	14	8	2
		100.0	**6.7**	**13.3**	**46.7**	**26.7**	**6.7**
	福岡	70	4	6	31	21	8
		100.0	**5.7**	**8.6**	**44.3**	**30.0**	**11.4**
	九州	51	3	7	26	11	4
		100.0	**5.9**	**13.7**	**51.0**	**21.6**	**7.8**
	沖縄	7	0	0	3	4	0
		100.0	**-**	**-**	**42.9**	**57.1**	**-**
都市規模	21大都市	393	26	44	182	130	11
		100.0	**6.6**	**11.2**	**46.3**	**33.1**	**2.8**
	15万以上都市	352	23	44	174	91	20
		100.0	**6.5**	**12.5**	**49.4**	**25.9**	**5.7**
	15万未満都市	388	20	56	178	109	25
		100.0	**5.2**	**14.4**	**45.9**	**28.1**	**6.4**
	郡部	89	6	4	53	24	2
		100.0	**6.7**	**4.5**	**59.6**	**27.0**	**2.2**
性別	男性	629	54	76	298	177	24
		100.0	**8.6**	**12.1**	**47.4**	**28.1**	**3.8**
	女性	593	21	72	289	177	34
		100.0	**3.5**	**12.1**	**48.7**	**29.8**	**5.7**
年齢	１５～１９才	64	1	4	28	28	3
		100.0	**1.6**	**6.3**	**43.8**	**43.8**	**4.7**
	２０～２９才	147	11	9	46	76	5
		100.0	**7.5**	**6.1**	**31.3**	**51.7**	**3.4**
	３０～３９才	204	7	20	91	83	3
		100.0	**3.4**	**9.8**	**44.6**	**40.7**	**1.5**
	４０～４９才	210	20	29	92	63	6
		100.0	**9.5**	**13.8**	**43.8**	**30.0**	**2.9**
	５０～５９才	204	12	33	104	45	10
		100.0	**5.9**	**16.2**	**51.0**	**22.1**	**4.9**
	６０～６９才	223	14	31	129	33	16
		100.0	**6.3**	**13.9**	**57.8**	**14.8**	**7.2**
	７０～７９才	170	10	22	97	26	15
		100.0	**5.9**	**12.9**	**57.1**	**15.3**	**8.8**

ポイント差	+10	+5	-5	-10

[260] 表頭:[Q19_2i]問１９　ロ）現在自宅で保有している現金　ｉ）五円貨幣(SA)

		全体	５１枚以上	１１～５０枚	１～１０枚	０枚	無回答
全体		1,222	75	148	587	354	58
		100.0	**6.1**	**12.1**	**48.0**	**29.0**	**4.7**
職業	自営･自由業－農林漁業	15	0	2	5	7	1
		100.0	**-**	**13.3**	**33.3**	**46.7**	**6.7**
	自営･自由業－自営商工業	122	9	17	65	26	5
		100.0	**7.4**	**13.9**	**53.3**	**21.3**	**4.1**
	自営･自由業－自由業	43	3	5	23	12	0
		100.0	**7.0**	**11.6**	**53.5**	**27.9**	**-**
	フルタイム－管理職	60	3	7	32	17	1
		100.0	**5.0**	**11.7**	**53.3**	**28.3**	**1.7**
	フルタイム－事務･技術職	286	18	41	115	106	6
		100.0	**6.3**	**14.3**	**40.2**	**37.1**	**2.1**
	フルタイム－労務･技能職	129	12	6	57	48	6
		100.0	**9.3**	**4.7**	**44.2**	**37.2**	**4.7**
	パート･アルバイト	195	12	27	93	53	10
		100.0	**6.2**	**13.8**	**47.7**	**27.2**	**5.1**
	主婦･主夫専業	176	7	25	100	29	15
		100.0	**4.0**	**14.2**	**56.8**	**16.5**	**8.5**
	学　生	78	2	5	32	36	3
		100.0	**2.6**	**6.4**	**41.0**	**46.2**	**3.8**
	無　職	113	9	13	64	20	7
		100.0	**8.0**	**11.5**	**56.6**	**17.7**	**6.2**
世帯年収	～３００万円未満	234	14	25	120	56	19
		100.0	**6.0**	**10.7**	**51.3**	**23.9**	**8.1**
	～４００万円未満	172	5	18	87	50	12
		100.0	**2.9**	**10.5**	**50.6**	**29.1**	**7.0**
	～５００万円未満	165	12	22	82	43	6
		100.0	**7.3**	**13.3**	**49.7**	**26.1**	**3.6**
	～６００万円未満	158	12	23	69	48	6
		100.0	**7.6**	**14.6**	**43.7**	**30.4**	**3.8**
	～７００万円未満	112	10	12	54	33	3
		100.0	**8.9**	**10.7**	**48.2**	**29.5**	**2.7**
	～８００万円未満	92	7	13	34	36	2
		100.0	**7.6**	**14.1**	**37.0**	**39.1**	**2.2**
	～1,０００万円未満	131	6	18	67	39	1
		100.0	**4.6**	**13.7**	**51.1**	**29.8**	**0.8**
	～１２００万円未満	71	5	10	34	21	1
		100.0	**7.0**	**14.1**	**47.9**	**29.6**	**1.4**
	１２００万円以上	70	4	7	35	21	3
		100.0	**5.7**	**10.0**	**50.0**	**30.0**	**4.3**

ポイント差	+10	+5	-5	-10

[261] 表頭:[Q19_2i]問１９　ロ）現在自宅で保有している現金　ｉ）五円貨幣(SA)

表側:[SEXAGE]性年代(MA)

		全体	５１枚以上	１１～５０枚	１～１０枚	０枚	無回答
全体		1,222	75	148	587	354	58
		100.0	**6.1**	**12.1**	**48.0**	**29.0**	**4.7**
男性	男性小計	629	54	76	298	177	24
		100.0	**8.6**	**12.1**	**47.4**	**28.1**	**3.8**
	１５～１９才	37	1	3	16	16	1
		100.0	**2.7**	**8.1**	**43.2**	**43.2**	**2.7**
	２０～２９才	73	7	6	24	33	3
		100.0	**9.6**	**8.2**	**32.9**	**45.2**	**4.1**
	３０～３９才	108	5	14	43	44	2
		100.0	**4.6**	**13.0**	**39.8**	**40.7**	**1.9**
	４０～４９才	113	16	12	50	34	1
		100.0	**14.2**	**10.6**	**44.2**	**30.1**	**0.9**
	５０～５９才	101	9	14	49	26	3
		100.0	**8.9**	**13.9**	**48.5**	**25.7**	**3.0**
	６０～６９才	114	10	13	67	15	9
		100.0	**8.8**	**11.4**	**58.8**	**13.2**	**7.9**
	７０～７９才	83	6	14	49	9	5
		100.0	**7.2**	**16.9**	**59.0**	**10.8**	**6.0**
女性	女性小計	593	21	72	289	177	34
		100.0	**3.5**	**12.1**	**48.7**	**29.8**	**5.7**
	１５～１９才	27	0	1	12	12	2
		100.0	**-**	**3.7**	**44.4**	**44.4**	**7.4**
	２０～２９才	74	4	3	22	43	2
		100.0	**5.4**	**4.1**	**29.7**	**58.1**	**2.7**
	３０～３９才	96	2	6	48	39	1
		100.0	**2.1**	**6.3**	**50.0**	**40.6**	**1.0**
	４０～４９才	97	4	17	42	29	5
		100.0	**4.1**	**17.5**	**43.3**	**29.9**	**5.2**
	５０～５９才	103	3	19	55	19	7
		100.0	**2.9**	**18.4**	**53.4**	**18.4**	**6.8**
	６０～６９才	109	4	18	62	18	7
		100.0	**3.7**	**16.5**	**56.9**	**16.5**	**6.4**
	７０～７９才	87	4	8	48	17	10
		100.0	**4.6**	**9.2**	**55.2**	**19.5**	**11.5**

ポイント差	+10	+5	-5	-10

[262] 表頭:[Q19_2j]問１９　ロ）現在自宅で保有している現金　ｊ）一円貨幣(SA)

		全体	５１枚以上	１１～５０枚	１～１０枚	０枚	無回答
全体		1,222 **100.0**	131 **10.7**	235 **19.2**	484 **39.6**	321 **26.3**	51 **4.2**
地域	北海道	57 **100.0**	7 **12.3**	6 **10.5**	28 **49.1**	12 **21.1**	4 **7.0**
	東北	84 **100.0**	11 **13.1**	18 **21.4**	26 **31.0**	24 **28.6**	5 **6.0**
	関東	487 **100.0**	57 **11.7**	90 **18.5**	186 **38.2**	139 **28.5**	15 **3.1**
	北陸	35 **100.0**	2 **5.7**	6 **17.1**	15 **42.9**	10 **28.6**	2 **5.7**
	東海	143 **100.0**	11 **7.7**	26 **18.2**	63 **44.1**	39 **27.3**	4 **2.8**
	近畿	187 **100.0**	21 **11.2**	41 **21.9**	82 **43.9**	36 **19.3**	7 **3.7**
	中国	71 **100.0**	8 **11.3**	18 **25.4**	22 **31.0**	21 **29.6**	2 **2.8**
	四国	30 **100.0**	4 **13.3**	4 **13.3**	14 **46.7**	6 **20.0**	2 **6.7**
	福岡	70 **100.0**	6 **8.6**	13 **18.6**	26 **37.1**	19 **27.1**	6 **8.6**
	九州	51 **100.0**	4 **7.8**	13 **25.5**	19 **37.3**	11 **21.6**	4 **7.8**
	沖縄	7 **100.0**	0 **-**	0 **-**	3 **42.9**	4 **57.1**	0 **-**
都市規模	21大都市	393 **100.0**	49 **12.5**	63 **16.0**	155 **39.4**	116 **29.5**	10 **2.5**
	15万以上都市	352 **100.0**	38 **10.8**	68 **19.3**	146 **41.5**	82 **23.3**	18 **5.1**
	15万未満都市	388 **100.0**	37 **9.5**	89 **22.9**	141 **36.3**	100 **25.8**	21 **5.4**
	郡部	89 **100.0**	7 **7.9**	15 **16.9**	42 **47.2**	23 **25.8**	2 **2.2**
性別	男性	629 **100.0**	80 **12.7**	125 **19.9**	241 **38.3**	162 **25.8**	21 **3.3**
	女性	593 **100.0**	51 **8.6**	110 **18.5**	243 **41.0**	159 **26.8**	30 **5.1**
年齢	１５～１９才	64 **100.0**	1 **1.6**	7 **10.9**	25 **39.1**	28 **43.8**	3 **4.7**
	２０～２９才	147 **100.0**	14 **9.5**	14 **9.5**	44 **29.9**	70 **47.6**	5 **3.4**
	３０～３９才	204 **100.0**	10 **4.9**	31 **15.2**	80 **39.2**	80 **39.2**	3 **1.5**
	４０～４９才	210 **100.0**	25 **11.9**	41 **19.5**	77 **36.7**	61 **29.0**	6 **2.9**
	５０～５９才	204 **100.0**	24 **11.8**	53 **26.0**	82 **40.2**	37 **18.1**	8 **3.9**
	６０～６９才	223 **100.0**	33 **14.8**	51 **22.9**	100 **44.8**	27 **12.1**	12 **5.4**
	７０～７９才	170 **100.0**	24 **14.1**	38 **22.4**	76 **44.7**	18 **10.6**	14 **8.2**

ポイント差	+10	+5	-5	-10

[263] 表頭:[Q19_2j]問１９　ロ）現在自宅で保有している現金　ｊ）一円貨幣(SA)

		全体	５１枚以上	１１～５０枚	１～１０枚	０枚	無回答
全体		1,222 **100.0**	131 **10.7**	235 **19.2**	484 **39.6**	321 **26.3**	51 **4.2**
職業	自営･自由業－農林漁業	15 **100.0**	1 **6.7**	3 **20.0**	4 **26.7**	6 **40.0**	1 **6.7**
	自営･自由業－自営商工業	122 **100.0**	16 **13.1**	26 **21.3**	51 **41.8**	24 **19.7**	5 **4.1**
	自営･自由業－自由業	43 **100.0**	6 **14.0**	3 **7.0**	21 **48.8**	13 **30.2**	0 **-**
	フルタイム－管理職	60 **100.0**	6 **10.0**	12 **20.0**	26 **43.3**	15 **25.0**	1 **1.7**
	フルタイム－事務･技術職	286 **100.0**	25 **8.7**	56 **19.6**	105 **36.7**	96 **33.6**	4 **1.4**
	フルタイム－労務･技能職	129 **100.0**	15 **11.6**	20 **15.5**	44 **34.1**	45 **34.9**	5 **3.9**
	パート･アルバイト	195 **100.0**	24 **12.3**	42 **21.5**	75 **38.5**	46 **23.6**	8 **4.1**
	主婦･主夫専業	176 **100.0**	19 **10.8**	40 **22.7**	79 **44.9**	24 **13.6**	14 **8.0**
	学　生	78 **100.0**	2 **2.6**	8 **10.3**	29 **37.2**	36 **46.2**	3 **3.8**
	無　職	113 **100.0**	17 **15.0**	24 **21.2**	49 **43.4**	16 **14.2**	7 **6.2**
世帯年収	～３００万円未満	234 **100.0**	28 **12.0**	39 **16.7**	100 **42.7**	50 **21.4**	17 **7.3**
	～４００万円未満	172 **100.0**	10 **5.8**	37 **21.5**	70 **40.7**	45 **26.2**	10 **5.8**
	～５００万円未満	165 **100.0**	19 **11.5**	41 **24.8**	60 **36.4**	40 **24.2**	5 **3.0**
	～６００万円未満	158 **100.0**	15 **9.5**	30 **19.0**	65 **41.1**	43 **27.2**	5 **3.2**
	～７００万円未満	112 **100.0**	13 **11.6**	21 **18.8**	48 **42.9**	27 **24.1**	3 **2.7**
	～８００万円未満	92 **100.0**	16 **17.4**	13 **14.1**	28 **30.4**	33 **35.9**	2 **2.2**
	～１,０００万円未満	131 **100.0**	13 **9.9**	24 **18.3**	56 **42.7**	37 **28.2**	1 **0.8**
	～１２００万円未満	71 **100.0**	7 **9.9**	17 **23.9**	28 **39.4**	19 **26.8**	0 **-**
	１２００万円以上	70 **100.0**	9 **12.9**	9 **12.9**	29 **41.4**	20 **28.6**	3 **4.3**

ポイント差	+10	+5	-5	-10

[264] 表頭:[Q19_2j]問１９　ロ）現在自宅で保有している現金　ｊ）一円貨幣(SA)

表側:[SEXAGE]性年代(MA)

		全体	５１枚以上	１１～５０枚	１～１０枚	０枚	無回答
全体		1,222	131	235	484	321	51
		100.0	**10.7**	**19.2**	**39.6**	**26.3**	**4.2**
男性	男性小計	629	80	125	241	162	21
		100.0	**12.7**	**19.9**	**38.3**	**25.8**	**3.3**
	１５～１９才	37	1	5	13	17	1
		100.0	**2.7**	**13.5**	**35.1**	**45.9**	**2.7**
	２０～２９才	73	8	11	22	29	3
		100.0	**11.0**	**15.1**	**30.1**	**39.7**	**4.1**
	３０～３９才	108	6	21	37	42	2
		100.0	**5.6**	**19.4**	**34.3**	**38.9**	**1.9**
	４０～４９才	113	18	16	43	35	1
		100.0	**15.9**	**14.2**	**38.1**	**31.0**	**0.9**
	５０～５９才	101	13	23	40	22	3
		100.0	**12.9**	**22.8**	**39.6**	**21.8**	**3.0**
	６０～６９才	114	17	29	50	12	6
		100.0	**14.9**	**25.4**	**43.9**	**10.5**	**5.3**
	７０～７９才	83	17	20	36	5	5
		100.0	**20.5**	**24.1**	**43.4**	**6.0**	**6.0**
女性	女性小計	593	51	110	243	159	30
		100.0	**8.6**	**18.5**	**41.0**	**26.8**	**5.1**
	１５～１９才	27	0	2	12	11	2
		100.0	**-**	**7.4**	**44.4**	**40.7**	**7.4**
	２０～２９才	74	6	3	22	41	2
		100.0	**8.1**	**4.1**	**29.7**	**55.4**	**2.7**
	３０～３９才	96	4	10	43	38	1
		100.0	**4.2**	**10.4**	**44.8**	**39.6**	**1.0**
	４０～４９才	97	7	25	34	26	5
		100.0	**7.2**	**25.8**	**35.1**	**26.8**	**5.2**
	５０～５９才	103	11	30	42	15	5
		100.0	**10.7**	**29.1**	**40.8**	**14.6**	**4.9**
	６０～６９才	109	16	22	50	15	6
		100.0	**14.7**	**20.2**	**45.9**	**13.8**	**5.5**
	７０～７９才	87	7	18	40	13	9
		100.0	**8.0**	**20.7**	**46.0**	**14.9**	**10.3**

ポイント差	+10	+5	-5	-10

[265] 表頭:[Q19_3]問１９　ハ）自宅で現金を保有する理由(MA)

		全体	金融機関やATMでの現金引出しは面倒・手数料がかかるから	手元に資産があると安心できるから	金融機関に預金をしても利子がほとんどつかないから	非常時、クレジットカードや電子マネーなどは使えなくなる可能性がもてるから	金融機関に預金するのは不安だから	その他	無回答
全体		1,222	488	419	176	500	17	261	61
		100.0	**39.9**	**34.3**	**14.4**	**40.9**	**1.4**	**21.4**	**5.0**
地域	北海道	57	19	19	5	23	0	13	1
		100.0	**33.3**	**33.3**	**8.8**	**40.4**	**-**	**22.8**	**1.8**
	東北	84	35	32	11	35	1	22	5
		100.0	**41.7**	**38.1**	**13.1**	**41.7**	**1.2**	**26.2**	**6.0**
	関東	487	189	158	60	207	8	97	25
		100.0	**38.8**	**32.4**	**12.3**	**42.5**	**1.6**	**19.9**	**5.1**
	北陸	35	14	12	5	15	0	6	1
		100.0	**40.0**	**34.3**	**14.3**	**42.9**	**-**	**17.1**	**2.9**
	東海	143	44	52	21	57	1	33	9
		100.0	**30.8**	**36.4**	**14.7**	**39.9**	**0.7**	**23.1**	**6.3**
	近畿	187	81	67	40	86	2	45	5
		100.0	**43.3**	**35.8**	**21.4**	**46.0**	**1.1**	**24.1**	**2.7**
	中国	71	33	25	11	22	2	18	2
		100.0	**46.5**	**35.2**	**15.5**	**31.0**	**2.8**	**25.4**	**2.8**
	四国	30	12	9	5	11	1	3	2
		100.0	**40.0**	**30.0**	**16.7**	**36.7**	**3.3**	**10.0**	**6.7**
	福岡	70	36	22	12	24	2	13	6
		100.0	**51.4**	**31.4**	**17.1**	**34.3**	**2.9**	**18.6**	**8.6**
	九州	51	23	22	6	18	0	9	4
		100.0	**45.1**	**43.1**	**11.8**	**35.3**	**-**	**17.6**	**7.8**
	沖縄	7	2	1	0	2	0	2	1
		100.0	**28.6**	**14.3**	**-**	**28.6**	**-**	**28.6**	**14.3**
都市規模	21大都市	393	169	132	61	155	6	82	15
		100.0	**43.0**	**33.6**	**15.5**	**39.4**	**1.5**	**20.9**	**3.8**
	15万以上都市	352	145	111	48	141	4	81	14
		100.0	**41.2**	**31.5**	**13.6**	**40.1**	**1.1**	**23.0**	**4.0**
	15万未満都市	388	139	141	58	164	6	80	29
		100.0	**35.8**	**36.3**	**14.9**	**42.3**	**1.5**	**20.6**	**7.5**
	郡部	89	35	35	9	40	1	18	3
		100.0	**39.3**	**39.3**	**10.1**	**44.9**	**1.1**	**20.2**	**3.4**
性別	男性	629	260	229	98	257	10	129	28
		100.0	**41.3**	**36.4**	**15.6**	**40.9**	**1.6**	**20.5**	**4.5**
	女性	593	228	190	78	243	7	132	33
		100.0	**38.4**	**32.0**	**13.2**	**41.0**	**1.2**	**22.3**	**5.6**
年齢	１５～１９才	64	26	30	3	11	2	12	6
		100.0	**40.6**	**46.9**	**4.7**	**17.2**	**3.1**	**18.8**	**9.4**
	２０～２９才	147	51	56	9	45	4	29	12
		100.0	**34.7**	**38.1**	**6.1**	**30.6**	**2.7**	**19.7**	**8.2**
	３０～３９才	204	80	57	17	88	1	47	14
		100.0	**39.2**	**27.9**	**8.3**	**43.1**	**0.5**	**23.0**	**6.9**
	４０～４９才	210	90	69	25	92	4	57	3
		100.0	**42.9**	**32.9**	**11.9**	**43.8**	**1.9**	**27.1**	**1.4**
	５０～５９才	204	74	60	34	99	0	40	7
		100.0	**36.3**	**29.4**	**16.7**	**48.5**	**-**	**19.6**	**3.4**
	６０～６９才	223	92	79	40	100	4	51	10
		100.0	**41.3**	**35.4**	**17.9**	**44.8**	**1.8**	**22.9**	**4.5**

ポイント差	+10	+5	-5	-10

	７０～７９才	170	75	68	48	65	2	25	9
		100.0	**44.1**	**40.0**	**28.2**	**38.2**	**1.2**	**14.7**	**5.3**

ポイント差	+10	+5	-5	-10

[266] 表頭:[Q19_3]問１９　ハ）自宅で現金を保有する理由(MA)

		全体	金融機関やATMでの現金引出しは面倒・手数料がかかるから	手元に資産があると安心できるから	金融機関に預金をしても利子がほとんどつかないから	非常時、クレジットカードや電子マネーなどは使えなくなる可能性がもてから	金融機関に預金するのは不安だから	その他	無回答
全体		1,222	488	419	176	500	17	261	61
		100.0	**39.9**	**34.3**	**14.4**	**40.9**	**1.4**	**21.4**	**5.0**
職業	自営・自由業－農林漁業	15	8	5	1	1	0	2	2
		100.0	**53.3**	**33.3**	**6.7**	**6.7**	**-**	**13.3**	**13.3**
	自営・自由業－自営商工業	122	61	51	26	47	5	21	3
		100.0	**50.0**	**41.8**	**21.3**	**38.5**	**4.1**	**17.2**	**2.5**
	自営・自由業－自由業	43	17	14	8	19	1	12	2
		100.0	**39.5**	**32.6**	**18.6**	**44.2**	**2.3**	**27.9**	**4.7**
	フルタイム－管理職	60	19	23	12	32	0	13	0
		100.0	**31.7**	**38.3**	**20.0**	**53.3**	**-**	**21.7**	**-**
	フルタイム－事務・技術職	286	113	87	31	128	1	62	12
		100.0	**39.5**	**30.4**	**10.8**	**44.8**	**0.3**	**21.7**	**4.2**
	フルタイム－労務・技能職	129	54	50	18	58	3	18	7
		100.0	**41.9**	**38.8**	**14.0**	**45.0**	**2.3**	**14.0**	**5.4**
	パート・アルバイト	195	75	46	26	71	1	55	14
		100.0	**38.5**	**23.6**	**13.3**	**36.4**	**0.5**	**28.2**	**7.2**
	主婦・主夫専業	176	63	66	30	84	2	42	6
		100.0	**35.8**	**37.5**	**17.0**	**47.7**	**1.1**	**23.9**	**3.4**
	学　生	78	27	36	2	13	2	16	8
		100.0	**34.6**	**46.2**	**2.6**	**16.7**	**2.6**	**20.5**	**10.3**
	無　職	113	51	40	22	46	2	19	5
		100.0	**45.1**	**35.4**	**19.5**	**40.7**	**1.8**	**16.8**	**4.4**
世帯年収	～３００万円未満	234	100	72	47	103	4	42	13
		100.0	**42.7**	**30.8**	**20.1**	**44.0**	**1.7**	**17.9**	**5.6**
	～４００万円未満	172	68	67	29	68	2	27	13
		100.0	**39.5**	**39.0**	**16.9**	**39.5**	**1.2**	**15.7**	**7.6**
	～５００万円未満	165	72	59	34	75	2	31	12
		100.0	**43.6**	**35.8**	**20.6**	**45.5**	**1.2**	**18.8**	**7.3**
	～６００万円未満	158	64	62	20	69	2	42	2
		100.0	**40.5**	**39.2**	**12.7**	**43.7**	**1.3**	**26.6**	**1.3**
	～７００万円未満	112	48	34	14	38	2	24	2
		100.0	**42.9**	**30.4**	**12.5**	**33.9**	**1.8**	**21.4**	**1.8**
	～８００万円未満	92	36	32	9	36	2	18	7
		100.0	**39.1**	**34.8**	**9.8**	**39.1**	**2.2**	**19.6**	**7.6**
	～１,０００万円未満	131	41	39	9	58	1	32	5
		100.0	**31.3**	**29.8**	**6.9**	**44.3**	**0.8**	**24.4**	**3.8**
	～１２００万円未満	71	29	20	6	28	2	18	1
		100.0	**40.8**	**28.2**	**8.5**	**39.4**	**2.8**	**25.4**	**1.4**
	１２００万円以上	70	27	30	7	25	0	20	1
		100.0	**38.6**	**42.9**	**10.0**	**35.7**	**-**	**28.6**	**1.4**

ポイント差	+10	+5	-5	-10

[267] 表頭:[Q19_3]問１９　ハ）自宅で現金を保有する理由(MA)

表側:[SEXAGE]性年代(MA)

		全体	金融機関やATMでの現金引出しは面倒・手数料がかかるから	手元に資産があると安心できるから	金融機関に預金をしても利子がほとんどつかないから	非常時、クレジットカードや電子マネーなどは使えなくなる可能性がもてから	金融機関に預金するのは不安だから	その他	無回答
全体		1,222	488	419	176	500	17	261	61
		100.0	**39.9**	**34.3**	**14.4**	**40.9**	**1.4**	**21.4**	**5.0**
男性	男性小計	629	260	229	98	257	10	129	28
		100.0	**41.3**	**36.4**	**15.6**	**40.9**	**1.6**	**20.5**	**4.5**
	１５～１９才	37	14	17	1	7	0	7	4
		100.0	**37.8**	**45.9**	**2.7**	**18.9**	**-**	**18.9**	**10.8**
	２０～２９才	73	26	29	6	28	1	17	5
		100.0	**35.6**	**39.7**	**8.2**	**38.4**	**1.4**	**23.3**	**6.8**
	３０～３９才	108	41	35	13	49	1	24	5
		100.0	**38.0**	**32.4**	**12.0**	**45.4**	**0.9**	**22.2**	**4.6**
	４０～４９才	113	50	46	15	53	4	24	1
		100.0	**44.2**	**40.7**	**13.3**	**46.9**	**3.5**	**21.2**	**0.9**
	５０～５９才	101	36	32	17	47	0	18	5
		100.0	**35.6**	**31.7**	**16.8**	**46.5**	**-**	**17.8**	**5.0**
	６０～６９才	114	53	36	20	43	3	26	5
		100.0	**46.5**	**31.6**	**17.5**	**37.7**	**2.6**	**22.8**	**4.4**
	７０～７９才	83	40	34	26	30	1	13	3
		100.0	**48.2**	**41.0**	**31.3**	**36.1**	**1.2**	**15.7**	**3.6**
女性	女性小計	593	228	190	78	243	7	132	33
		100.0	**38.4**	**32.0**	**13.2**	**41.0**	**1.2**	**22.3**	**5.6**
	１５～１９才	27	12	13	2	4	2	5	2
		100.0	**44.4**	**48.1**	**7.4**	**14.8**	**7.4**	**18.5**	**7.4**
	２０～２９才	74	25	27	3	17	3	12	7
		100.0	**33.8**	**36.5**	**4.1**	**23.0**	**4.1**	**16.2**	**9.5**
	３０～３９才	96	39	22	4	39	0	23	9
		100.0	**40.6**	**22.9**	**4.2**	**40.6**	**-**	**24.0**	**9.4**
	４０～４９才	97	40	23	10	39	0	33	2
		100.0	**41.2**	**23.7**	**10.3**	**40.2**	**-**	**34.0**	**2.1**
	５０～５９才	103	38	28	17	52	0	22	2
		100.0	**36.9**	**27.2**	**16.5**	**50.5**	**-**	**21.4**	**1.9**
	６０～６９才	109	39	43	20	57	1	25	5
		100.0	**35.8**	**39.4**	**18.3**	**52.3**	**0.9**	**22.9**	**4.6**
	７０～７９才	87	35	34	22	35	1	12	6
		100.0	**40.2**	**39.1**	**25.3**	**40.2**	**1.1**	**13.8**	**6.9**

ポイント差	+10	+5	-5	-10

[268] 表頭:[Q20a]問２０　以前と比べた保有量　ａ）一万円銀行券(SA)

		全体	増加	不変	減少	無回答
全体		1,222	143	674	388	17
		100.0	**11.7**	**55.2**	**31.8**	**1.4**
地域	北海道	57	4	37	15	1
		100.0	**7.0**	**64.9**	**26.3**	**1.8**
	東北	84	14	39	29	2
		100.0	**16.7**	**46.4**	**34.5**	**2.4**
	関東	487	60	276	144	7
		100.0	**12.3**	**56.7**	**29.6**	**1.4**
	北陸	35	3	16	14	2
		100.0	**8.6**	**45.7**	**40.0**	**5.7**
	東海	143	11	83	47	2
		100.0	**7.7**	**58.0**	**32.9**	**1.4**
	近畿	187	27	96	64	0
		100.0	**14.4**	**51.3**	**34.2**	**-**
	中国	71	10	42	18	1
		100.0	**14.1**	**59.2**	**25.4**	**1.4**
	四国	30	4	14	12	0
		100.0	**13.3**	**46.7**	**40.0**	**-**
	福岡	70	8	32	29	1
		100.0	**11.4**	**45.7**	**41.4**	**1.4**
	九州	51	2	35	13	1
		100.0	**3.9**	**68.6**	**25.5**	**2.0**
	沖縄	7	0	4	3	0
		100.0	**-**	**57.1**	**42.9**	**-**
都市規模	21大都市	393	53	213	124	3
		100.0	**13.5**	**54.2**	**31.6**	**0.8**
	15万以上都市	352	37	197	113	5
		100.0	**10.5**	**56.0**	**32.1**	**1.4**
	15万未満都市	388	38	219	123	8
		100.0	**9.8**	**56.4**	**31.7**	**2.1**
	郡部	89	15	45	28	1
		100.0	**16.9**	**50.6**	**31.5**	**1.1**
性別	男性	629	58	356	208	7
		100.0	**9.2**	**56.6**	**33.1**	**1.1**
	女性	593	85	318	180	10
		100.0	**14.3**	**53.6**	**30.4**	**1.7**
年齢	１５～１９才	64	13	39	11	1
		100.0	**20.3**	**60.9**	**17.2**	**1.6**
	２０～２９才	147	15	89	43	0
		100.0	**10.2**	**60.5**	**29.3**	**-**
	３０～３９才	204	20	118	63	3
		100.0	**9.8**	**57.8**	**30.9**	**1.5**
	４０～４９才	210	10	129	70	1
		100.0	**4.8**	**61.4**	**33.3**	**0.5**
	５０～５９才	204	22	99	80	3
		100.0	**10.8**	**48.5**	**39.2**	**1.5**
	６０～６９才	223	30	114	76	3
		100.0	**13.5**	**51.1**	**34.1**	**1.3**
	７０～７９才	170	33	86	45	6
		100.0	**19.4**	**50.6**	**26.5**	**3.5**

ポイント差	+10	+5	-5	-10

[269] 表頭:[Q20a]問２０　以前と比べた保有量　ａ）一万円銀行券(SA)

		全体	増加	不変	減少	無回答
全体		1,222	143	674	388	17
		100.0	**11.7**	**55.2**	**31.8**	**1.4**
職業	自営･自由業－農林漁業	15	1	10	4	0
		100.0	**6.7**	**66.7**	**26.7**	**-**
	自営･自由業－自営商工業	122	19	65	37	1
		100.0	**15.6**	**53.3**	**30.3**	**0.8**
	自営･自由業－自由業	43	0	25	18	0
		100.0	**-**	**58.1**	**41.9**	**-**
	フルタイム－管理職	60	7	32	21	0
		100.0	**11.7**	**53.3**	**35.0**	**-**
	フルタイム－事務･技術職	286	25	168	91	2
		100.0	**8.7**	**58.7**	**31.8**	**0.7**
	フルタイム－労務･技能職	129	15	72	40	2
		100.0	**11.6**	**55.8**	**31.0**	**1.6**
	パート･アルバイト	195	21	99	70	5
		100.0	**10.8**	**50.8**	**35.9**	**2.6**
	主婦･主夫専業	176	27	89	58	2
		100.0	**15.3**	**50.6**	**33.0**	**1.1**
	学　生	78	10	51	16	1
		100.0	**12.8**	**65.4**	**20.5**	**1.3**
	無　職	113	18	61	32	2
		100.0	**15.9**	**54.0**	**28.3**	**1.8**
世帯年収	～３００万円未満	234	26	112	94	2
		100.0	**11.1**	**47.9**	**40.2**	**0.9**
	～４００万円未満	172	24	88	56	4
		100.0	**14.0**	**51.2**	**32.6**	**2.3**
	～５００万円未満	165	21	97	44	3
		100.0	**12.7**	**58.8**	**26.7**	**1.8**
	～６００万円未満	158	15	92	50	1
		100.0	**9.5**	**58.2**	**31.6**	**0.6**
	～７００万円未満	112	10	74	26	2
		100.0	**8.9**	**66.1**	**23.2**	**1.8**
	～８００万円未満	92	9	54	28	1
		100.0	**9.8**	**58.7**	**30.4**	**1.1**
	～１,０００万円未満	131	20	71	40	0
		100.0	**15.3**	**54.2**	**30.5**	**-**
	～１２００万円未満	71	5	39	26	1
		100.0	**7.0**	**54.9**	**36.6**	**1.4**
	１２００万円以上	70	10	37	23	0
		100.0	**14.3**	**52.9**	**32.9**	**-**

ポイント差	+10	+5	-5	-10

[270] 表頭:[Q20a]問２０　以前と比べた保有量　ａ）一万円銀行券(SA)

表側:[SEXAGE]性年代(MA)

		全体	増加	不変	減少	無回答
全体		1,222	143	674	388	17
		100.0	**11.7**	**55.2**	**31.8**	**1.4**
男性	男性小計	629	58	356	208	7
		100.0	**9.2**	**56.6**	**33.1**	**1.1**
	１５～１９才	37	7	23	7	0
		100.0	**18.9**	**62.2**	**18.9**	**-**
	２０～２９才	73	6	43	24	0
		100.0	**8.2**	**58.9**	**32.9**	**-**
	３０～３９才	108	7	65	33	3
		100.0	**6.5**	**60.2**	**30.6**	**2.8**
	４０～４９才	113	5	71	36	1
		100.0	**4.4**	**62.8**	**31.9**	**0.9**
	５０～５９才	101	6	51	44	0
		100.0	**5.9**	**50.5**	**43.6**	**-**
	６０～６９才	114	11	62	40	1
		100.0	**9.6**	**54.4**	**35.1**	**0.9**
	７０～７９才	83	16	41	24	2
		100.0	**19.3**	**49.4**	**28.9**	**2.4**
女性	女性小計	593	85	318	180	10
		100.0	**14.3**	**53.6**	**30.4**	**1.7**
	１５～１９才	27	6	16	4	1
		100.0	**22.2**	**59.3**	**14.8**	**3.7**
	２０～２９才	74	9	46	19	0
		100.0	**12.2**	**62.2**	**25.7**	**-**
	３０～３９才	96	13	53	30	0
		100.0	**13.5**	**55.2**	**31.3**	**-**
	４０～４９才	97	5	58	34	0
		100.0	**5.2**	**59.8**	**35.1**	**-**
	５０～５９才	103	16	48	36	3
		100.0	**15.5**	**46.6**	**35.0**	**2.9**
	６０～６９才	109	19	52	36	2
		100.0	**17.4**	**47.7**	**33.0**	**1.8**
	７０～７９才	87	17	45	21	4
		100.0	**19.5**	**51.7**	**24.1**	**4.6**

ポイント差	+10	+5	-5	-10

[271] 表頭:[Q20b]問２０　以前と比べた保有量　ｂ）五千円銀行券(SA)

		全体	増加	不変	減少	無回答
全体		1,222	40	767	385	30
		100.0	**3.3**	**62.8**	**31.5**	**2.5**
地域	北海道	57	1	40	14	2
		100.0	**1.8**	**70.2**	**24.6**	**3.5**
	東北	84	6	49	26	3
		100.0	**7.1**	**58.3**	**31.0**	**3.6**
	関東	487	14	315	145	13
		100.0	**2.9**	**64.7**	**29.8**	**2.7**
	北陸	35	1	17	15	2
		100.0	**2.9**	**48.6**	**42.9**	**5.7**
	東海	143	4	92	45	2
		100.0	**2.8**	**64.3**	**31.5**	**1.4**
	近畿	187	7	110	65	5
		100.0	**3.7**	**58.8**	**34.8**	**2.7**
	中国	71	3	47	20	1
		100.0	**4.2**	**66.2**	**28.2**	**1.4**
	四国	30	0	16	14	0
		100.0	**-**	**53.3**	**46.7**	**-**
	福岡	70	3	44	22	1
		100.0	**4.3**	**62.9**	**31.4**	**1.4**
	九州	51	1	34	15	1
		100.0	**2.0**	**66.7**	**29.4**	**2.0**
	沖縄	7	0	3	4	0
		100.0	**-**	**42.9**	**57.1**	**-**
都市規模	21大都市	393	15	248	123	7
		100.0	**3.8**	**63.1**	**31.3**	**1.8**
	15万以上都市	352	11	214	117	10
		100.0	**3.1**	**60.8**	**33.2**	**2.8**
	15万未満都市	388	9	250	120	9
		100.0	**2.3**	**64.4**	**30.9**	**2.3**
	郡部	89	5	55	25	4
		100.0	**5.6**	**61.8**	**28.1**	**4.5**
性別	男性	629	15	398	203	13
		100.0	**2.4**	**63.3**	**32.3**	**2.1**
	女性	593	25	369	182	17
		100.0	**4.2**	**62.2**	**30.7**	**2.9**
年齢	１５～１９才	64	5	47	11	1
		100.0	**7.8**	**73.4**	**17.2**	**1.6**
	２０～２９才	147	3	97	47	0
		100.0	**2.0**	**66.0**	**32.0**	**-**
	３０～３９才	204	4	129	68	3
		100.0	**2.0**	**63.2**	**33.3**	**1.5**
	４０～４９才	210	4	135	68	3
		100.0	**1.9**	**64.3**	**32.4**	**1.4**
	５０～５９才	204	6	121	75	2
		100.0	**2.9**	**59.3**	**36.8**	**1.0**
	６０～６９才	223	8	142	68	5
		100.0	**3.6**	**63.7**	**30.5**	**2.2**
	７０～７９才	170	10	96	48	16
		100.0	**5.9**	**56.5**	**28.2**	**9.4**

ポイント差	+10	+5	-5	-10

[272] 表頭:[Q20b]問２０　以前と比べた保有量　ｂ）五千円銀行券(SA)

		全体	増加	不変	減少	無回答
全体		1,222 **100.0**	40 **3.3**	767 **62.8**	385 **31.5**	30 **2.5**
職業	自営･自由業－農林漁業	15 **100.0**	0 **-**	9 **60.0**	6 **40.0**	0 **-**
	自営･自由業－自営商工業	122 **100.0**	8 **6.6**	77 **63.1**	34 **27.9**	3 **2.5**
	自営･自由業－自由業	43 **100.0**	0 **-**	22 **51.2**	21 **48.8**	0 **-**
	フルタイム－管理職	60 **100.0**	1 **1.7**	42 **70.0**	16 **26.7**	1 **1.7**
	フルタイム－事務･技術職	286 **100.0**	7 **2.4**	183 **64.0**	94 **32.9**	2 **0.7**
	フルタイム－労務･技能職	129 **100.0**	1 **0.8**	82 **63.6**	45 **34.9**	1 **0.8**
	パート･アルバイト	195 **100.0**	8 **4.1**	111 **56.9**	69 **35.4**	7 **3.6**
	主婦･主夫専業	176 **100.0**	11 **6.3**	106 **60.2**	52 **29.5**	7 **4.0**
	学　生	78 **100.0**	3 **3.8**	58 **74.4**	16 **20.5**	1 **1.3**
	無　職	113 **100.0**	1 **0.9**	75 **66.4**	31 **27.4**	6 **5.3**
世帯年収	～３００万円未満	234 **100.0**	10 **4.3**	127 **54.3**	89 **38.0**	8 **3.4**
	～４００万円未満	172 **100.0**	7 **4.1**	97 **56.4**	59 **34.3**	9 **5.2**
	～５００万円未満	165 **100.0**	8 **4.8**	109 **66.1**	44 **26.7**	4 **2.4**
	～６００万円未満	158 **100.0**	3 **1.9**	97 **61.4**	56 **35.4**	2 **1.3**
	～７００万円未満	112 **100.0**	1 **0.9**	80 **71.4**	29 **25.9**	2 **1.8**
	～８００万円未満	92 **100.0**	4 **4.3**	59 **64.1**	28 **30.4**	1 **1.1**
	～１,０００万円未満	131 **100.0**	4 **3.1**	85 **64.9**	42 **32.1**	0 **-**
	～１２００万円未満	71 **100.0**	0 **-**	49 **69.0**	21 **29.6**	1 **1.4**
	１２００万円以上	70 **100.0**	1 **1.4**	53 **75.7**	16 **22.9**	0 **-**

ポイント差	+10	+5	-5	-10

[273] 表頭:[Q20b]問２０　以前と比べた保有量　ｂ）五千円銀行券(SA)

表側:[SEXAGE]性年代(MA)

		全体	増加	不変	減少	無回答
全体		1,222	40	767	385	30
		100.0	**3.3**	**62.8**	**31.5**	**2.5**
男性	男性小計	629	15	398	203	13
		100.0	**2.4**	**63.3**	**32.3**	**2.1**
	１５～１９才	37	3	28	6	0
		100.0	**8.1**	**75.7**	**16.2**	**-**
	２０～２９才	73	2	44	27	0
		100.0	**2.7**	**60.3**	**37.0**	**-**
	３０～３９才	108	1	69	35	3
		100.0	**0.9**	**63.9**	**32.4**	**2.8**
	４０～４９才	113	1	73	37	2
		100.0	**0.9**	**64.6**	**32.7**	**1.8**
	５０～５９才	101	1	59	41	0
		100.0	**1.0**	**58.4**	**40.6**	**-**
	６０～６９才	114	4	76	33	1
		100.0	**3.5**	**66.7**	**28.9**	**0.9**
	７０～７９才	83	3	49	24	7
		100.0	**3.6**	**59.0**	**28.9**	**8.4**
女性	女性小計	593	25	369	182	17
		100.0	**4.2**	**62.2**	**30.7**	**2.9**
	１５～１９才	27	2	19	5	1
		100.0	**7.4**	**70.4**	**18.5**	**3.7**
	２０～２９才	74	1	53	20	0
		100.0	**1.4**	**71.6**	**27.0**	**-**
	３０～３９才	96	3	60	33	0
		100.0	**3.1**	**62.5**	**34.4**	**-**
	４０～４９才	97	3	62	31	1
		100.0	**3.1**	**63.9**	**32.0**	**1.0**
	５０～５９才	103	5	62	34	2
		100.0	**4.9**	**60.2**	**33.0**	**1.9**
	６０～６９才	109	4	66	35	4
		100.0	**3.7**	**60.6**	**32.1**	**3.7**
	７０～７９才	87	7	47	24	9
		100.0	**8.0**	**54.0**	**27.6**	**10.3**

ポイント差	+10	+5	-5	-10

[274] 表頭:[Q20c]問２０　以前と比べた保有量　ｃ）二千円銀行券(SA)

		全体	増加	不変	減少	無回答
全体		1,222	8	661	478	75
		100.0	**0.7**	**54.1**	**39.1**	**6.1**
地域	北海道	57	0	27	27	3
		100.0	**-**	**47.4**	**47.4**	**5.3**
	東北	84	1	38	38	7
		100.0	**1.2**	**45.2**	**45.2**	**8.3**
	関東	487	2	276	179	30
		100.0	**0.4**	**56.7**	**36.8**	**6.2**
	北陸	35	0	15	18	2
		100.0	**-**	**42.9**	**51.4**	**5.7**
	東海	143	0	82	54	7
		100.0	**-**	**57.3**	**37.8**	**4.9**
	近畿	187	3	99	70	15
		100.0	**1.6**	**52.9**	**37.4**	**8.0**
	中国	71	0	41	27	3
		100.0	**-**	**57.7**	**38.0**	**4.2**
	四国	30	0	16	12	2
		100.0	**-**	**53.3**	**40.0**	**6.7**
	福岡	70	1	34	32	3
		100.0	**1.4**	**48.6**	**45.7**	**4.3**
	九州	51	0	32	16	3
		100.0	**-**	**62.7**	**31.4**	**5.9**
	沖縄	7	1	1	5	0
		100.0	**14.3**	**14.3**	**71.4**	**-**
都市規模	21大都市	393	3	208	159	23
		100.0	**0.8**	**52.9**	**40.5**	**5.9**
	15万以上都市	352	2	185	141	24
		100.0	**0.6**	**52.6**	**40.1**	**6.8**
	15万未満都市	388	2	225	137	24
		100.0	**0.5**	**58.0**	**35.3**	**6.2**
	郡部	89	1	43	41	4
		100.0	**1.1**	**48.3**	**46.1**	**4.5**
性別	男性	629	4	338	251	36
		100.0	**0.6**	**53.7**	**39.9**	**5.7**
	女性	593	4	323	227	39
		100.0	**0.7**	**54.5**	**38.3**	**6.6**
年齢	１５～１９才	64	0	53	9	2
		100.0	**-**	**82.8**	**14.1**	**3.1**
	２０～２９才	147	1	95	50	1
		100.0	**0.7**	**64.6**	**34.0**	**0.7**
	３０～３９才	204	1	126	72	5
		100.0	**0.5**	**61.8**	**35.3**	**2.5**
	４０～４９才	210	2	114	84	10
		100.0	**1.0**	**54.3**	**40.0**	**4.8**
	５０～５９才	204	1	109	90	4
		100.0	**0.5**	**53.4**	**44.1**	**2.0**
	６０～６９才	223	2	98	107	16
		100.0	**0.9**	**43.9**	**48.0**	**7.2**
	７０～７９才	170	1	66	66	37
		100.0	**0.6**	**38.8**	**38.8**	**21.8**

ポイント差	+10	+5	-5	-10

[275] 表頭:[Q20c]問２０　以前と比べた保有量　ｃ）二千円銀行券(SA)

		全体	増加	不変	減少	無回答
全体		1,222	8	661	478	75
		100.0	**0.7**	**54.1**	**39.1**	**6.1**
職業	自営･自由業－農林漁業	15	0	7	8	0
		100.0	**-**	**46.7**	**53.3**	**-**
	自営･自由業－自営商工業	122	0	64	53	5
		100.0	**-**	**52.5**	**43.4**	**4.1**
	自営･自由業－自由業	43	1	21	17	4
		100.0	**2.3**	**48.8**	**39.5**	**9.3**
	フルタイム－管理職	60	1	39	16	4
		100.0	**1.7**	**65.0**	**26.7**	**6.7**
	フルタイム－事務･技術職	286	3	163	114	6
		100.0	**1.0**	**57.0**	**39.9**	**2.1**
	フルタイム－労務･技能職	129	0	65	60	4
		100.0	**-**	**50.4**	**46.5**	**3.1**
	パート･アルバイト	195	2	90	89	14
		100.0	**1.0**	**46.2**	**45.6**	**7.2**
	主婦･主夫専業	176	1	90	69	16
		100.0	**0.6**	**51.1**	**39.2**	**9.1**
	学　生	78	0	65	11	2
		100.0	**-**	**83.3**	**14.1**	**2.6**
	無　職	113	0	56	39	18
		100.0	**-**	**49.6**	**34.5**	**15.9**
世帯年収	～３００万円未満	234	2	105	104	23
		100.0	**0.9**	**44.9**	**44.4**	**9.8**
	～４００万円未満	172	2	80	71	19
		100.0	**1.2**	**46.5**	**41.3**	**11.0**
	～５００万円未満	165	1	97	57	10
		100.0	**0.6**	**58.8**	**34.5**	**6.1**
	～６００万円未満	158	1	92	62	3
		100.0	**0.6**	**58.2**	**39.2**	**1.9**
	～７００万円未満	112	0	66	41	5
		100.0	**-**	**58.9**	**36.6**	**4.5**
	～８００万円未満	92	1	47	41	3
		100.0	**1.1**	**51.1**	**44.6**	**3.3**
	～１,０００万円未満	131	0	75	54	2
		100.0	**-**	**57.3**	**41.2**	**1.5**
	～１２００万円未満	71	1	42	24	4
		100.0	**1.4**	**59.2**	**33.8**	**5.6**
	１２００万円以上	70	0	47	20	3
		100.0	**-**	**67.1**	**28.6**	**4.3**

ポイント差	+10	+5	-5	-10

[276] 表頭:[Q20c]問２０　以前と比べた保有量　ｃ）二千円銀行券(SA)

表側:[SEXAGE]性年代(MA)

		全体	増加	不変	減少	無回答
全体		1,222	8	661	478	75
		100.0	**0.7**	**54.1**	**39.1**	**6.1**
男性	男性小計	629	4	338	251	36
		100.0	**0.6**	**53.7**	**39.9**	**5.7**
	１５～１９才	37	0	29	7	1
		100.0	**-**	**78.4**	**18.9**	**2.7**
	２０～２９才	73	1	41	30	1
		100.0	**1.4**	**56.2**	**41.1**	**1.4**
	３０～３９才	108	0	68	37	3
		100.0	**-**	**63.0**	**34.3**	**2.8**
	４０～４９才	113	0	62	47	4
		100.0	**-**	**54.9**	**41.6**	**3.5**
	５０～５９才	101	1	56	43	1
		100.0	**1.0**	**55.4**	**42.6**	**1.0**
	６０～６９才	114	2	51	53	8
		100.0	**1.8**	**44.7**	**46.5**	**7.0**
	７０～７９才	83	0	31	34	18
		100.0	**-**	**37.3**	**41.0**	**21.7**
女性	女性小計	593	4	323	227	39
		100.0	**0.7**	**54.5**	**38.3**	**6.6**
	１５～１９才	27	0	24	2	1
		100.0	**-**	**88.9**	**7.4**	**3.7**
	２０～２９才	74	0	54	20	0
		100.0	**-**	**73.0**	**27.0**	**-**
	３０～３９才	96	1	58	35	2
		100.0	**1.0**	**60.4**	**36.5**	**2.1**
	４０～４９才	97	2	52	37	6
		100.0	**2.1**	**53.6**	**38.1**	**6.2**
	５０～５９才	103	0	53	47	3
		100.0	**-**	**51.5**	**45.6**	**2.9**
	６０～６９才	109	0	47	54	8
		100.0	**-**	**43.1**	**49.5**	**7.3**
	７０～７９才	87	1	35	32	19
		100.0	**1.1**	**40.2**	**36.8**	**21.8**

ポイント差	+10	+5	-5	-10

[277] 表頭:[Q20d]問２０　以前と比べた保有量　ｄ）千円銀行券(SA)

		全体	増加	不変	減少	無回答
全体		1,222	127	780	289	26
		100.0	**10.4**	**63.8**	**23.6**	**2.1**
地域	北海道	57	5	41	9	2
		100.0	**8.8**	**71.9**	**15.8**	**3.5**
	東北	84	10	54	17	3
		100.0	**11.9**	**64.3**	**20.2**	**3.6**
	関東	487	45	317	114	11
		100.0	**9.2**	**65.1**	**23.4**	**2.3**
	北陸	35	3	17	13	2
		100.0	**8.6**	**48.6**	**37.1**	**5.7**
	東海	143	14	91	34	4
		100.0	**9.8**	**63.6**	**23.8**	**2.8**
	近畿	187	22	114	50	1
		100.0	**11.8**	**61.0**	**26.7**	**0.5**
	中国	71	9	45	16	1
		100.0	**12.7**	**63.4**	**22.5**	**1.4**
	四国	30	3	21	6	0
		100.0	**10.0**	**70.0**	**20.0**	**-**
	福岡	70	11	40	18	1
		100.0	**15.7**	**57.1**	**25.7**	**1.4**
	九州	51	4	37	9	1
		100.0	**7.8**	**72.5**	**17.6**	**2.0**
	沖縄	7	1	3	3	0
		100.0	**14.3**	**42.9**	**42.9**	**-**
都市規模	21大都市	393	45	241	100	7
		100.0	**11.5**	**61.3**	**25.4**	**1.8**
	15万以上都市	352	36	224	84	8
		100.0	**10.2**	**63.6**	**23.9**	**2.3**
	15万未満都市	388	35	255	90	8
		100.0	**9.0**	**65.7**	**23.2**	**2.1**
	郡部	89	11	60	15	3
		100.0	**12.4**	**67.4**	**16.9**	**3.4**
性別	男性	629	62	414	143	10
		100.0	**9.9**	**65.8**	**22.7**	**1.6**
	女性	593	65	366	146	16
		100.0	**11.0**	**61.7**	**24.6**	**2.7**
年齢	１５～１９才	64	10	42	11	1
		100.0	**15.6**	**65.6**	**17.2**	**1.6**
	２０～２９才	147	8	100	39	0
		100.0	**5.4**	**68.0**	**26.5**	**-**
	３０～３９才	204	19	124	58	3
		100.0	**9.3**	**60.8**	**28.4**	**1.5**
	４０～４９才	210	15	146	46	3
		100.0	**7.1**	**69.5**	**21.9**	**1.4**
	５０～５９才	204	15	130	57	2
		100.0	**7.4**	**63.7**	**27.9**	**1.0**
	６０～６９才	223	29	138	50	6
		100.0	**13.0**	**61.9**	**22.4**	**2.7**
	７０～７９才	170	31	100	28	11
		100.0	**18.2**	**58.8**	**16.5**	**6.5**

ポイント差	+10	+5	-5	-10

[278] 表頭:[Q20d]問２０　以前と比べた保有量　ｄ）千円銀行券(SA)

		全体	増加	不変	減少	無回答
全体		1,222 **100.0**	127 **10.4**	780 **63.8**	289 **23.6**	26 **2.1**
職業	自営･自由業－農林漁業	15 **100.0**	2 **13.3**	10 **66.7**	3 **20.0**	0 **-**
	自営･自由業－自営商工業	122 **100.0**	14 **11.5**	88 **72.1**	19 **15.6**	1 **0.8**
	自営･自由業－自由業	43 **100.0**	2 **4.7**	29 **67.4**	12 **27.9**	0 **-**
	フルタイム－管理職	60 **100.0**	4 **6.7**	46 **76.7**	10 **16.7**	0 **-**
	フルタイム－事務･技術職	286 **100.0**	21 **7.3**	189 **66.1**	73 **25.5**	3 **1.0**
	フルタイム－労務･技能職	129 **100.0**	12 **9.3**	79 **61.2**	37 **28.7**	1 **0.8**
	パート･アルバイト	195 **100.0**	22 **11.3**	119 **61.0**	46 **23.6**	8 **4.1**
	主婦･主夫専業	176 **100.0**	27 **15.3**	95 **54.0**	49 **27.8**	5 **2.8**
	学　生	78 **100.0**	9 **11.5**	53 **67.9**	15 **19.2**	1 **1.3**
	無　職	113 **100.0**	14 **12.4**	70 **61.9**	24 **21.2**	5 **4.4**
世帯年収	～３００万円未満	234 **100.0**	27 **11.5**	136 **58.1**	64 **27.4**	7 **3.0**
	～４００万円未満	172 **100.0**	19 **11.0**	99 **57.6**	47 **27.3**	7 **4.1**
	～５００万円未満	165 **100.0**	23 **13.9**	107 **64.8**	32 **19.4**	3 **1.8**
	～６００万円未満	158 **100.0**	16 **10.1**	101 **63.9**	40 **25.3**	1 **0.6**
	～７００万円未満	112 **100.0**	11 **9.8**	78 **69.6**	21 **18.8**	2 **1.8**
	～８００万円未満	92 **100.0**	7 **7.6**	60 **65.2**	24 **26.1**	1 **1.1**
	～１,０００万円未満	131 **100.0**	13 **9.9**	85 **64.9**	33 **25.2**	0 **-**
	～１２００万円未満	71 **100.0**	3 **4.2**	52 **73.2**	14 **19.7**	2 **2.8**
	１２００万円以上	70 **100.0**	6 **8.6**	50 **71.4**	14 **20.0**	0 **-**

ポイント差	+10	+5	-5	-10

[279] 表頭:[Q20d]問２０　以前と比べた保有量　ｄ）千円銀行券(SA)

表側:[SEXAGE]性年代(MA)

		全体	増加	不変	減少	無回答
全体		1,222	127	780	289	26
		100.0	**10.4**	**63.8**	**23.6**	**2.1**
男性	男性小計	629	62	414	143	10
		100.0	**9.9**	**65.8**	**22.7**	**1.6**
	１５～１９才	37	7	23	7	0
		100.0	**18.9**	**62.2**	**18.9**	**-**
	２０～２９才	73	4	45	24	0
		100.0	**5.5**	**61.6**	**32.9**	**-**
	３０～３９才	108	8	70	27	3
		100.0	**7.4**	**64.8**	**25.0**	**2.8**
	４０～４９才	113	6	81	24	2
		100.0	**5.3**	**71.7**	**21.2**	**1.8**
	５０～５９才	101	7	64	30	0
		100.0	**6.9**	**63.4**	**29.7**	**-**
	６０～６９才	114	14	79	20	1
		100.0	**12.3**	**69.3**	**17.5**	**0.9**
	７０～７９才	83	16	52	11	4
		100.0	**19.3**	**62.7**	**13.3**	**4.8**
女性	女性小計	593	65	366	146	16
		100.0	**11.0**	**61.7**	**24.6**	**2.7**
	１５～１９才	27	3	19	4	1
		100.0	**11.1**	**70.4**	**14.8**	**3.7**
	２０～２９才	74	4	55	15	0
		100.0	**5.4**	**74.3**	**20.3**	**-**
	３０～３９才	96	11	54	31	0
		100.0	**11.5**	**56.3**	**32.3**	**-**
	４０～４９才	97	9	65	22	1
		100.0	**9.3**	**67.0**	**22.7**	**1.0**
	５０～５９才	103	8	66	27	2
		100.0	**7.8**	**64.1**	**26.2**	**1.9**
	６０～６９才	109	15	59	30	5
		100.0	**13.8**	**54.1**	**27.5**	**4.6**
	７０～７９才	87	15	48	17	7
		100.0	**17.2**	**55.2**	**19.5**	**8.0**

ポイント差	+10	+5	-5	-10

[280] 表頭:[Q20e]問２０　以前と比べた保有量　ｅ）五百円貨幣(SA)

		全体	増加	不変	減少	無回答
全体		1,222	94	803	300	25
		100.0	**7.7**	**65.7**	**24.5**	**2.0**
地域	北海道	57	1	40	14	2
		100.0	**1.8**	**70.2**	**24.6**	**3.5**
	東北	84	6	57	18	3
		100.0	**7.1**	**67.9**	**21.4**	**3.6**
	関東	487	35	326	116	10
		100.0	**7.2**	**66.9**	**23.8**	**2.1**
	北陸	35	3	18	13	1
		100.0	**8.6**	**51.4**	**37.1**	**2.9**
	東海	143	12	92	37	2
		100.0	**8.4**	**64.3**	**25.9**	**1.4**
	近畿	187	19	114	51	3
		100.0	**10.2**	**61.0**	**27.3**	**1.6**
	中国	71	6	49	15	1
		100.0	**8.5**	**69.0**	**21.1**	**1.4**
	四国	30	4	22	4	0
		100.0	**13.3**	**73.3**	**13.3**	**-**
	福岡	70	5	44	20	1
		100.0	**7.1**	**62.9**	**28.6**	**1.4**
	九州	51	3	37	9	2
		100.0	**5.9**	**72.5**	**17.6**	**3.9**
	沖縄	7	0	4	3	0
		100.0	**-**	**57.1**	**42.9**	**-**
都市規模	21大都市	393	35	252	98	8
		100.0	**8.9**	**64.1**	**24.9**	**2.0**
	15万以上都市	352	25	231	90	6
		100.0	**7.1**	**65.6**	**25.6**	**1.7**
	15万未満都市	388	26	255	99	8
		100.0	**6.7**	**65.7**	**25.5**	**2.1**
	郡部	89	8	65	13	3
		100.0	**9.0**	**73.0**	**14.6**	**3.4**
性別	男性	629	40	426	155	8
		100.0	**6.4**	**67.7**	**24.6**	**1.3**
	女性	593	54	377	145	17
		100.0	**9.1**	**63.6**	**24.5**	**2.9**
年齢	１５～１９才	64	5	47	11	1
		100.0	**7.8**	**73.4**	**17.2**	**1.6**
	２０～２９才	147	13	98	36	0
		100.0	**8.8**	**66.7**	**24.5**	**-**
	３０～３９才	204	15	125	61	3
		100.0	**7.4**	**61.3**	**29.9**	**1.5**
	４０～４９才	210	14	144	50	2
		100.0	**6.7**	**68.6**	**23.8**	**1.0**
	５０～５９才	204	14	132	57	1
		100.0	**6.9**	**64.7**	**27.9**	**0.5**
	６０～６９才	223	21	149	48	5
		100.0	**9.4**	**66.8**	**21.5**	**2.2**
	７０～７９才	170	12	108	37	13
		100.0	**7.1**	**63.5**	**21.8**	**7.6**

ポイント差	+10	+5	-5	-10

[281] 表頭:[Q20e]問２０　以前と比べた保有量　ｅ）五百円貨幣(SA)

		全体	増加	不変	減少	無回答
全体		1,222 **100.0**	94 **7.7**	803 **65.7**	300 **24.5**	25 **2.0**
職業	自営･自由業－農林漁業	15 **100.0**	0 **-**	11 **73.3**	4 **26.7**	0 **-**
	自営･自由業－自営商工業	122 **100.0**	5 **4.1**	92 **75.4**	24 **19.7**	1 **0.8**
	自営･自由業－自由業	43 **100.0**	2 **4.7**	29 **67.4**	12 **27.9**	0 **-**
	フルタイム－管理職	60 **100.0**	2 **3.3**	48 **80.0**	10 **16.7**	0 **-**
	フルタイム－事務･技術職	286 **100.0**	23 **8.0**	185 **64.7**	76 **26.6**	2 **0.7**
	フルタイム－労務･技能職	129 **100.0**	9 **7.0**	84 **65.1**	36 **27.9**	0 **-**
	パート･アルバイト	195 **100.0**	21 **10.8**	117 **60.0**	50 **25.6**	7 **3.6**
	主婦･主夫専業	176 **100.0**	17 **9.7**	103 **58.5**	48 **27.3**	8 **4.5**
	学　生	78 **100.0**	6 **7.7**	58 **74.4**	13 **16.7**	1 **1.3**
	無　職	113 **100.0**	9 **8.0**	73 **64.6**	27 **23.9**	4 **3.5**
世帯年収	～３００万円未満	234 **100.0**	20 **8.5**	133 **56.8**	73 **31.2**	8 **3.4**
	～４００万円未満	172 **100.0**	17 **9.9**	109 **63.4**	39 **22.7**	7 **4.1**
	～５００万円未満	165 **100.0**	11 **6.7**	112 **67.9**	38 **23.0**	4 **2.4**
	～６００万円未満	158 **100.0**	9 **5.7**	111 **70.3**	38 **24.1**	0 **-**
	～７００万円未満	112 **100.0**	3 **2.7**	85 **75.9**	22 **19.6**	2 **1.8**
	～８００万円未満	92 **100.0**	6 **6.5**	60 **65.2**	25 **27.2**	1 **1.1**
	～１,０００万円未満	131 **100.0**	16 **12.2**	83 **63.4**	32 **24.4**	0 **-**
	～１２００万円未満	71 **100.0**	4 **5.6**	51 **71.8**	16 **22.5**	0 **-**
	１２００万円以上	70 **100.0**	6 **8.6**	47 **67.1**	17 **24.3**	0 **-**

ポイント差	+10	+5	-5	-10

[282] 表頭:[Q20e]問２０　以前と比べた保有量　ｅ）五百円貨幣(SA)

表側:[SEXAGE]性年代(MA)

		全体	増加	不変	減少	無回答
全体		1,222	94	803	300	25
		100.0	**7.7**	**65.7**	**24.5**	**2.0**
男性	男性小計	629	40	426	155	8
		100.0	**6.4**	**67.7**	**24.6**	**1.3**
	１５～１９才	37	3	26	8	0
		100.0	**8.1**	**70.3**	**21.6**	**-**
	２０～２９才	73	7	44	22	0
		100.0	**9.6**	**60.3**	**30.1**	**-**
	３０～３９才	108	6	67	32	3
		100.0	**5.6**	**62.0**	**29.6**	**2.8**
	４０～４９才	113	4	80	28	1
		100.0	**3.5**	**70.8**	**24.8**	**0.9**
	５０～５９才	101	6	69	26	0
		100.0	**5.9**	**68.3**	**25.7**	**-**
	６０～６９才	114	9	82	22	1
		100.0	**7.9**	**71.9**	**19.3**	**0.9**
	７０～７９才	83	5	58	17	3
		100.0	**6.0**	**69.9**	**20.5**	**3.6**
女性	女性小計	593	54	377	145	17
		100.0	**9.1**	**63.6**	**24.5**	**2.9**
	１５～１９才	27	2	21	3	1
		100.0	**7.4**	**77.8**	**11.1**	**3.7**
	２０～２９才	74	6	54	14	0
		100.0	**8.1**	**73.0**	**18.9**	**-**
	３０～３９才	96	9	58	29	0
		100.0	**9.4**	**60.4**	**30.2**	**-**
	４０～４９才	97	10	64	22	1
		100.0	**10.3**	**66.0**	**22.7**	**1.0**
	５０～５９才	103	8	63	31	1
		100.0	**7.8**	**61.2**	**30.1**	**1.0**
	６０～６９才	109	12	67	26	4
		100.0	**11.0**	**61.5**	**23.9**	**3.7**
	７０～７９才	87	7	50	20	10
		100.0	**8.0**	**57.5**	**23.0**	**11.5**

ポイント差	+10	+5	-5	-10

[283] 表頭:[Q20f]問２０　以前と比べた保有量　ｆ）百円貨幣(SA)

		全体	増加	不変	減少	無回答
全体		1,222	97	837	264	24
		100.0	**7.9**	**68.5**	**21.6**	**2.0**
地域	北海道	57	2	44	9	2
		100.0	**3.5**	**77.2**	**15.8**	**3.5**
	東北	84	9	57	16	2
		100.0	**10.7**	**67.9**	**19.0**	**2.4**
	関東	487	35	334	108	10
		100.0	**7.2**	**68.6**	**22.2**	**2.1**
	北陸	35	1	20	13	1
		100.0	**2.9**	**57.1**	**37.1**	**2.9**
	東海	143	10	102	29	2
		100.0	**7.0**	**71.3**	**20.3**	**1.4**
	近畿	187	18	123	43	3
		100.0	**9.6**	**65.8**	**23.0**	**1.6**
	中国	71	8	47	15	1
		100.0	**11.3**	**66.2**	**21.1**	**1.4**
	四国	30	3	22	4	1
		100.0	**10.0**	**73.3**	**13.3**	**3.3**
	福岡	70	5	48	16	1
		100.0	**7.1**	**68.6**	**22.9**	**1.4**
	九州	51	5	37	8	1
		100.0	**9.8**	**72.5**	**15.7**	**2.0**
	沖縄	7	1	3	3	0
		100.0	**14.3**	**42.9**	**42.9**	**-**
都市規模	21大都市	393	33	265	87	8
		100.0	**8.4**	**67.4**	**22.1**	**2.0**
	15万以上都市	352	29	242	75	6
		100.0	**8.2**	**68.8**	**21.3**	**1.7**
	15万未満都市	388	28	264	89	7
		100.0	**7.2**	**68.0**	**22.9**	**1.8**
	郡部	89	7	66	13	3
		100.0	**7.9**	**74.2**	**14.6**	**3.4**
性別	男性	629	58	428	135	8
		100.0	**9.2**	**68.0**	**21.5**	**1.3**
	女性	593	39	409	129	16
		100.0	**6.6**	**69.0**	**21.8**	**2.7**
年齢	１５～１９才	64	6	47	10	1
		100.0	**9.4**	**73.4**	**15.6**	**1.6**
	２０～２９才	147	10	103	33	1
		100.0	**6.8**	**70.1**	**22.4**	**0.7**
	３０～３９才	204	13	130	58	3
		100.0	**6.4**	**63.7**	**28.4**	**1.5**
	４０～４９才	210	14	150	43	3
		100.0	**6.7**	**71.4**	**20.5**	**1.4**
	５０～５９才	204	8	144	51	1
		100.0	**3.9**	**70.6**	**25.0**	**0.5**
	６０～６９才	223	25	152	40	6
		100.0	**11.2**	**68.2**	**17.9**	**2.7**
	７０～７９才	170	21	111	29	9
		100.0	**12.4**	**65.3**	**17.1**	**5.3**

ポイント差	+10	+5	-5	-10

[284] 表頭:[Q20f]問２０　以前と比べた保有量　ｆ）百円貨幣(SA)

		全体	増加	不変	減少	無回答
全体		1,222 **100.0**	97 **7.9**	837 **68.5**	264 **21.6**	24 **2.0**
職業	自営･自由業－農林漁業	15 **100.0**	2 **13.3**	10 **66.7**	3 **20.0**	0 **-**
	自営･自由業－自営商工業	122 **100.0**	15 **12.3**	89 **73.0**	17 **13.9**	1 **0.8**
	自営･自由業－自由業	43 **100.0**	3 **7.0**	30 **69.8**	10 **23.3**	0 **-**
	フルタイム－管理職	60 **100.0**	4 **6.7**	47 **78.3**	9 **15.0**	0 **-**
	フルタイム－事務･技術職	286 **100.0**	20 **7.0**	195 **68.2**	69 **24.1**	2 **0.7**
	フルタイム－労務･技能職	129 **100.0**	7 **5.4**	87 **67.4**	34 **26.4**	1 **0.8**
	パート･アルバイト	195 **100.0**	18 **9.2**	126 **64.6**	43 **22.1**	8 **4.1**
	主婦･主夫専業	176 **100.0**	13 **7.4**	114 **64.8**	44 **25.0**	5 **2.8**
	学　生	78 **100.0**	6 **7.7**	59 **75.6**	12 **15.4**	1 **1.3**
	無　職	113 **100.0**	8 **7.1**	78 **69.0**	23 **20.4**	4 **3.5**
世帯年収	～３００万円未満	234 **100.0**	19 **8.1**	149 **63.7**	59 **25.2**	7 **3.0**
	～４００万円未満	172 **100.0**	19 **11.0**	109 **63.4**	37 **21.5**	7 **4.1**
	～５００万円未満	165 **100.0**	20 **12.1**	111 **67.3**	31 **18.8**	3 **1.8**
	～６００万円未満	158 **100.0**	11 **7.0**	112 **70.9**	35 **22.2**	0 **-**
	～７００万円未満	112 **100.0**	6 **5.4**	87 **77.7**	17 **15.2**	2 **1.8**
	～８００万円未満	92 **100.0**	6 **6.5**	61 **66.3**	24 **26.1**	1 **1.1**
	～1,０００万円未満	131 **100.0**	10 **7.6**	88 **67.2**	33 **25.2**	0 **-**
	～１２００万円未満	71 **100.0**	1 **1.4**	57 **80.3**	12 **16.9**	1 **1.4**
	１２００万円以上	70 **100.0**	3 **4.3**	51 **72.9**	16 **22.9**	0 **-**

ポイント差	+10	+5	-5	-10

[285] 表頭:[Q20f]問２０　以前と比べた保有量　ｆ）百円貨幣(SA)

表側:[SEXAGE]性年代(MA)

		全体	増加	不変	減少	無回答
全体		1,222	97	837	264	24
		100.0	**7.9**	**68.5**	**21.6**	**2.0**
男性	男性小計	629	58	428	135	8
		100.0	**9.2**	**68.0**	**21.5**	**1.3**
	１５～１９才	37	4	26	7	0
		100.0	**10.8**	**70.3**	**18.9**	**-**
	２０～２９才	73	7	46	20	0
		100.0	**9.6**	**63.0**	**27.4**	**-**
	３０～３９才	108	6	69	30	3
		100.0	**5.6**	**63.9**	**27.8**	**2.8**
	４０～４９才	113	8	82	22	1
		100.0	**7.1**	**72.6**	**19.5**	**0.9**
	５０～５９才	101	5	69	27	0
		100.0	**5.0**	**68.3**	**26.7**	**-**
	６０～６９才	114	16	80	17	1
		100.0	**14.0**	**70.2**	**14.9**	**0.9**
	７０～７９才	83	12	56	12	3
		100.0	**14.5**	**67.5**	**14.5**	**3.6**
女性	女性小計	593	39	409	129	16
		100.0	**6.6**	**69.0**	**21.8**	**2.7**
	１５～１９才	27	2	21	3	1
		100.0	**7.4**	**77.8**	**11.1**	**3.7**
	２０～２９才	74	3	57	13	1
		100.0	**4.1**	**77.0**	**17.6**	**1.4**
	３０～３９才	96	7	61	28	0
		100.0	**7.3**	**63.5**	**29.2**	**-**
	４０～４９才	97	6	68	21	2
		100.0	**6.2**	**70.1**	**21.6**	**2.1**
	５０～５９才	103	3	75	24	1
		100.0	**2.9**	**72.8**	**23.3**	**1.0**
	６０～６９才	109	9	72	23	5
		100.0	**8.3**	**66.1**	**21.1**	**4.6**
	７０～７９才	87	9	55	17	6
		100.0	**10.3**	**63.2**	**19.5**	**6.9**

ポイント差	+10	+5	-5	-10

[286] 表頭:[Q20g]問２０　以前と比べた保有量　ｇ）五十円貨幣(SA)

		全体	増加	不変	減少	無回答
全体		1,222	55	848	292	27
		100.0	**4.5**	**69.4**	**23.9**	**2.2**
地域	北海道	57	1	44	10	2
		100.0	**1.8**	**77.2**	**17.5**	**3.5**
	東北	84	5	59	18	2
		100.0	**6.0**	**70.2**	**21.4**	**2.4**
	関東	487	21	334	121	11
		100.0	**4.3**	**68.6**	**24.8**	**2.3**
	北陸	35	2	19	11	3
		100.0	**5.7**	**54.3**	**31.4**	**8.6**
	東海	143	2	106	32	3
		100.0	**1.4**	**74.1**	**22.4**	**2.1**
	近畿	187	14	121	50	2
		100.0	**7.5**	**64.7**	**26.7**	**1.1**
	中国	71	3	50	17	1
		100.0	**4.2**	**70.4**	**23.9**	**1.4**
	四国	30	1	24	4	1
		100.0	**3.3**	**80.0**	**13.3**	**3.3**
	福岡	70	3	49	17	1
		100.0	**4.3**	**70.0**	**24.3**	**1.4**
	九州	51	3	38	9	1
		100.0	**5.9**	**74.5**	**17.6**	**2.0**
	沖縄	7	0	4	3	0
		100.0	**-**	**57.1**	**42.9**	**-**
都市規模	21大都市	393	19	268	99	7
		100.0	**4.8**	**68.2**	**25.2**	**1.8**
	15万以上都市	352	17	245	83	7
		100.0	**4.8**	**69.6**	**23.6**	**2.0**
	15万未満都市	388	16	266	96	10
		100.0	**4.1**	**68.6**	**24.7**	**2.6**
	郡部	89	3	69	14	3
		100.0	**3.4**	**77.5**	**15.7**	**3.4**
性別	男性	629	29	442	148	10
		100.0	**4.6**	**70.3**	**23.5**	**1.6**
	女性	593	26	406	144	17
		100.0	**4.4**	**68.5**	**24.3**	**2.9**
年齢	１５～１９才	64	4	49	9	2
		100.0	**6.3**	**76.6**	**14.1**	**3.1**
	２０～２９才	147	8	105	34	0
		100.0	**5.4**	**71.4**	**23.1**	**-**
	３０～３９才	204	4	135	62	3
		100.0	**2.0**	**66.2**	**30.4**	**1.5**
	４０～４９才	210	12	148	47	3
		100.0	**5.7**	**70.5**	**22.4**	**1.4**
	５０～５９才	204	7	139	56	2
		100.0	**3.4**	**68.1**	**27.5**	**1.0**
	６０～６９才	223	12	159	46	6
		100.0	**5.4**	**71.3**	**20.6**	**2.7**
	７０～７９才	170	8	113	38	11
		100.0	**4.7**	**66.5**	**22.4**	**6.5**

ポイント差	+10	+5	-5	-10

[287] 表頭:[Q20g]問２０　以前と比べた保有量　ｇ）五十円貨幣(SA)

		全体	増加	不変	減少	無回答
全体		1,222 **100.0**	55 **4.5**	848 **69.4**	292 **23.9**	27 **2.2**
職業	自営･自由業－農林漁業	15 **100.0**	0 **-**	11 **73.3**	4 **26.7**	0 **-**
	自営･自由業－自営商工業	122 **100.0**	6 **4.9**	98 **80.3**	17 **13.9**	1 **0.8**
	自営･自由業－自由業	43 **100.0**	1 **2.3**	32 **74.4**	10 **23.3**	0 **-**
	フルタイム－管理職	60 **100.0**	1 **1.7**	49 **81.7**	10 **16.7**	0 **-**
	フルタイム－事務･技術職	286 **100.0**	14 **4.9**	195 **68.2**	75 **26.2**	2 **0.7**
	フルタイム－労務･技能職	129 **100.0**	5 **3.9**	86 **66.7**	37 **28.7**	1 **0.8**
	パート･アルバイト	195 **100.0**	11 **5.6**	125 **64.1**	51 **26.2**	8 **4.1**
	主婦･主夫専業	176 **100.0**	9 **5.1**	112 **63.6**	49 **27.8**	6 **3.4**
	学　生	78 **100.0**	4 **5.1**	61 **78.2**	11 **14.1**	2 **2.6**
	無　職	113 **100.0**	4 **3.5**	76 **67.3**	28 **24.8**	5 **4.4**
世帯年収	～３００万円未満	234 **100.0**	14 **6.0**	150 **64.1**	63 **26.9**	7 **3.0**
	～４００万円未満	172 **100.0**	12 **7.0**	108 **62.8**	44 **25.6**	8 **4.7**
	～５００万円未満	165 **100.0**	7 **4.2**	117 **70.9**	36 **21.8**	5 **3.0**
	～６００万円未満	158 **100.0**	3 **1.9**	118 **74.7**	37 **23.4**	0 **-**
	～７００万円未満	112 **100.0**	2 **1.8**	86 **76.8**	22 **19.6**	2 **1.8**
	～８００万円未満	92 **100.0**	5 **5.4**	61 **66.3**	25 **27.2**	1 **1.1**
	～１,０００万円未満	131 **100.0**	9 **6.9**	87 **66.4**	35 **26.7**	0 **-**
	～１２００万円未満	71 **100.0**	1 **1.4**	56 **78.9**	13 **18.3**	1 **1.4**
	１２００万円以上	70 **100.0**	1 **1.4**	52 **74.3**	17 **24.3**	0 **-**

ポイント差	+10	+5	-5	-10

[288] 表頭:[Q20g]問２０　以前と比べた保有量　ｇ）五十円貨幣(SA)

表側:[SEXAGE]性年代(MA)

		全体	増加	不変	減少	無回答
全体		1,222	55	848	292	27
		100.0	**4.5**	**69.4**	**23.9**	**2.2**
男性	男性小計	629	29	442	148	10
		100.0	**4.6**	**70.3**	**23.5**	**1.6**
	１５～１９才	37	3	27	6	1
		100.0	**8.1**	**73.0**	**16.2**	**2.7**
	２０～２９才	73	5	47	21	0
		100.0	**6.8**	**64.4**	**28.8**	**-**
	３０～３９才	108	2	71	32	3
		100.0	**1.9**	**65.7**	**29.6**	**2.8**
	４０～４９才	113	6	81	25	1
		100.0	**5.3**	**71.7**	**22.1**	**0.9**
	５０～５９才	101	5	67	29	0
		100.0	**5.0**	**66.3**	**28.7**	**-**
	６０～６９才	114	5	90	18	1
		100.0	**4.4**	**78.9**	**15.8**	**0.9**
	７０～７９才	83	3	59	17	4
		100.0	**3.6**	**71.1**	**20.5**	**4.8**
女性	女性小計	593	26	406	144	17
		100.0	**4.4**	**68.5**	**24.3**	**2.9**
	１５～１９才	27	1	22	3	1
		100.0	**3.7**	**81.5**	**11.1**	**3.7**
	２０～２９才	74	3	58	13	0
		100.0	**4.1**	**78.4**	**17.6**	**-**
	３０～３９才	96	2	64	30	0
		100.0	**2.1**	**66.7**	**31.3**	**-**
	４０～４９才	97	6	67	22	2
		100.0	**6.2**	**69.1**	**22.7**	**2.1**
	５０～５９才	103	2	72	27	2
		100.0	**1.9**	**69.9**	**26.2**	**1.9**
	６０～６９才	109	7	69	28	5
		100.0	**6.4**	**63.3**	**25.7**	**4.6**
	７０～７９才	87	5	54	21	7
		100.0	**5.7**	**62.1**	**24.1**	**8.0**

ポイント差	+10	+5	-5	-10

[289] 表頭:[Q20h]問２０　以前と比べた保有量　ｈ）十円貨幣(SA)

		全体	増加	不変	減少	無回答
全体		1,222	88	831	279	24
		100.0	**7.2**	**68.0**	**22.8**	**2.0**
地域	北海道	57	2	44	9	2
		100.0	**3.5**	**77.2**	**15.8**	**3.5**
	東北	84	8	55	19	2
		100.0	**9.5**	**65.5**	**22.6**	**2.4**
	関東	487	37	326	115	9
		100.0	**7.6**	**66.9**	**23.6**	**1.8**
	北陸	35	1	20	11	3
		100.0	**2.9**	**57.1**	**31.4**	**8.6**
	東海	143	6	105	30	2
		100.0	**4.2**	**73.4**	**21.0**	**1.4**
	近畿	187	19	119	47	2
		100.0	**10.2**	**63.6**	**25.1**	**1.1**
	中国	71	5	50	15	1
		100.0	**7.0**	**70.4**	**21.1**	**1.4**
	四国	30	3	21	5	1
		100.0	**10.0**	**70.0**	**16.7**	**3.3**
	福岡	70	4	48	17	1
		100.0	**5.7**	**68.6**	**24.3**	**1.4**
	九州	51	3	39	8	1
		100.0	**5.9**	**76.5**	**15.7**	**2.0**
	沖縄	7	0	4	3	0
		100.0	**-**	**57.1**	**42.9**	**-**
都市規模	21大都市	393	33	261	93	6
		100.0	**8.4**	**66.4**	**23.7**	**1.5**
	15万以上都市	352	27	238	81	6
		100.0	**7.7**	**67.6**	**23.0**	**1.7**
	15万未満都市	388	23	264	92	9
		100.0	**5.9**	**68.0**	**23.7**	**2.3**
	郡部	89	5	68	13	3
		100.0	**5.6**	**76.4**	**14.6**	**3.4**
性別	男性	629	50	431	139	9
		100.0	**7.9**	**68.5**	**22.1**	**1.4**
	女性	593	38	400	140	15
		100.0	**6.4**	**67.5**	**23.6**	**2.5**
年齢	１５～１９才	64	5	48	10	1
		100.0	**7.8**	**75.0**	**15.6**	**1.6**
	２０～２９才	147	11	102	34	0
		100.0	**7.5**	**69.4**	**23.1**	**-**
	３０～３９才	204	8	134	59	3
		100.0	**3.9**	**65.7**	**28.9**	**1.5**
	４０～４９才	210	15	147	45	3
		100.0	**7.1**	**70.0**	**21.4**	**1.4**
	５０～５９才	204	10	141	51	2
		100.0	**4.9**	**69.1**	**25.0**	**1.0**
	６０～６９才	223	21	149	48	5
		100.0	**9.4**	**66.8**	**21.5**	**2.2**
	７０～７９才	170	18	110	32	10
		100.0	**10.6**	**64.7**	**18.8**	**5.9**

ポイント差	+10	+5	-5	-10

[290] 表頭:[Q20h]問２０　以前と比べた保有量　ｈ）十円貨幣(SA)

		全体	増加	不変	減少	無回答
全体		1,222	88	831	279	24
		100.0	**7.2**	**68.0**	**22.8**	**2.0**
職業	自営･自由業－農林漁業	15	0	12	3	0
		100.0	**-**	**80.0**	**20.0**	**-**
	自営･自由業－自営商工業	122	14	89	18	1
		100.0	**11.5**	**73.0**	**14.8**	**0.8**
	自営･自由業－自由業	43	2	30	11	0
		100.0	**4.7**	**69.8**	**25.6**	**-**
	フルタイム－管理職	60	2	47	11	0
		100.0	**3.3**	**78.3**	**18.3**	**-**
	フルタイム－事務･技術職	286	21	194	69	2
		100.0	**7.3**	**67.8**	**24.1**	**0.7**
	フルタイム－労務･技能職	129	9	85	34	1
		100.0	**7.0**	**65.9**	**26.4**	**0.8**
	パート･アルバイト	195	14	124	49	8
		100.0	**7.2**	**63.6**	**25.1**	**4.1**
	主婦･主夫専業	176	14	109	48	5
		100.0	**8.0**	**61.9**	**27.3**	**2.8**
	学　生	78	6	59	12	1
		100.0	**7.7**	**75.6**	**15.4**	**1.3**
	無　職	113	5	80	24	4
		100.0	**4.4**	**70.8**	**21.2**	**3.5**
世帯年収	～３００万円未満	234	20	145	63	6
		100.0	**8.5**	**62.0**	**26.9**	**2.6**
	～４００万円未満	172	18	108	38	8
		100.0	**10.5**	**62.8**	**22.1**	**4.7**
	～５００万円未満	165	11	119	32	3
		100.0	**6.7**	**72.1**	**19.4**	**1.8**
	～６００万円未満	158	10	111	37	0
		100.0	**6.3**	**70.3**	**23.4**	**-**
	～７００万円未満	112	6	85	19	2
		100.0	**5.4**	**75.9**	**17.0**	**1.8**
	～８００万円未満	92	7	60	24	1
		100.0	**7.6**	**65.2**	**26.1**	**1.1**
	～１,０００万円未満	131	9	87	35	0
		100.0	**6.9**	**66.4**	**26.7**	**-**
	～１２００万円未満	71	2	54	14	1
		100.0	**2.8**	**76.1**	**19.7**	**1.4**
	１２００万円以上	70	2	51	17	0
		100.0	**2.9**	**72.9**	**24.3**	**-**

ポイント差	+10	+5	-5	-10

[291] 表頭:[Q20h]問２０　以前と比べた保有量　ｈ）十円貨幣(SA)

表側:[SEXAGE]性年代(MA)

		全体	増加	不変	減少	無回答
全体		1,222	88	831	279	24
		100.0	**7.2**	**68.0**	**22.8**	**2.0**
男性	男性小計	629	50	431	139	9
		100.0	**7.9**	**68.5**	**22.1**	**1.4**
	１５～１９才	37	4	26	7	0
		100.0	**10.8**	**70.3**	**18.9**	**-**
	２０～２９才	73	5	48	20	0
		100.0	**6.8**	**65.8**	**27.4**	**-**
	３０～３９才	108	4	72	29	3
		100.0	**3.7**	**66.7**	**26.9**	**2.8**
	４０～４９才	113	9	79	24	1
		100.0	**8.0**	**69.9**	**21.2**	**0.9**
	５０～５９才	101	8	67	26	0
		100.0	**7.9**	**66.3**	**25.7**	**-**
	６０～６９才	114	13	80	20	1
		100.0	**11.4**	**70.2**	**17.5**	**0.9**
	７０～７９才	83	7	59	13	4
		100.0	**8.4**	**71.1**	**15.7**	**4.8**
女性	女性小計	593	38	400	140	15
		100.0	**6.4**	**67.5**	**23.6**	**2.5**
	１５～１９才	27	1	22	3	1
		100.0	**3.7**	**81.5**	**11.1**	**3.7**
	２０～２９才	74	6	54	14	0
		100.0	**8.1**	**73.0**	**18.9**	**-**
	３０～３９才	96	4	62	30	0
		100.0	**4.2**	**64.6**	**31.3**	**-**
	４０～４９才	97	6	68	21	2
		100.0	**6.2**	**70.1**	**21.6**	**2.1**
	５０～５９才	103	2	74	25	2
		100.0	**1.9**	**71.8**	**24.3**	**1.9**
	６０～６９才	109	8	69	28	4
		100.0	**7.3**	**63.3**	**25.7**	**3.7**
	７０～７９才	87	11	51	19	6
		100.0	**12.6**	**58.6**	**21.8**	**6.9**

ポイント差	+10	+5	-5	-10

[292] 表頭:[Q20i]問２０　以前と比べた保有量　ｉ）五円貨幣(SA)

		全体	増加	不変	減少	無回答
全体		1,222	62	827	309	24
		100.0	**5.1**	**67.7**	**25.3**	**2.0**
地域	北海道	57	0	42	13	2
		100.0	**-**	**73.7**	**22.8**	**3.5**
	東北	84	6	53	23	2
		100.0	**7.1**	**63.1**	**27.4**	**2.4**
	関東	487	27	322	128	10
		100.0	**5.5**	**66.1**	**26.3**	**2.1**
	北陸	35	3	19	11	2
		100.0	**8.6**	**54.3**	**31.4**	**5.7**
	東海	143	1	106	34	2
		100.0	**0.7**	**74.1**	**23.8**	**1.4**
	近畿	187	14	126	45	2
		100.0	**7.5**	**67.4**	**24.1**	**1.1**
	中国	71	3	50	17	1
		100.0	**4.2**	**70.4**	**23.9**	**1.4**
	四国	30	1	23	5	1
		100.0	**3.3**	**76.7**	**16.7**	**3.3**
	福岡	70	3	46	20	1
		100.0	**4.3**	**65.7**	**28.6**	**1.4**
	九州	51	4	37	9	1
		100.0	**7.8**	**72.5**	**17.6**	**2.0**
	沖縄	7	0	3	4	0
		100.0	**-**	**42.9**	**57.1**	**-**
都市規模	21大都市	393	23	261	103	6
		100.0	**5.9**	**66.4**	**26.2**	**1.5**
	15万以上都市	352	16	247	83	6
		100.0	**4.5**	**70.2**	**23.6**	**1.7**
	15万未満都市	388	17	257	105	9
		100.0	**4.4**	**66.2**	**27.1**	**2.3**
	郡部	89	6	62	18	3
		100.0	**6.7**	**69.7**	**20.2**	**3.4**
性別	男性	629	35	425	160	9
		100.0	**5.6**	**67.6**	**25.4**	**1.4**
	女性	593	27	402	149	15
		100.0	**4.6**	**67.8**	**25.1**	**2.5**
年齢	１５～１９才	64	4	49	10	1
		100.0	**6.3**	**76.6**	**15.6**	**1.6**
	２０～２９才	147	9	103	35	0
		100.0	**6.1**	**70.1**	**23.8**	**-**
	３０～３９才	204	4	134	63	3
		100.0	**2.0**	**65.7**	**30.9**	**1.5**
	４０～４９才	210	12	145	50	3
		100.0	**5.7**	**69.0**	**23.8**	**1.4**
	５０～５９才	204	8	142	52	2
		100.0	**3.9**	**69.6**	**25.5**	**1.0**
	６０～６９才	223	15	148	55	5
		100.0	**6.7**	**66.4**	**24.7**	**2.2**
	７０～７９才	170	10	106	44	10
		100.0	**5.9**	**62.4**	**25.9**	**5.9**

ポイント差	+10	+5	-5	-10

[293] 表頭:[Q20i]問２０　以前と比べた保有量　ｉ）五円貨幣(SA)

		全体	増加	不変	減少	無回答
全体		1,222	62	827	309	24
		100.0	**5.1**	**67.7**	**25.3**	**2.0**
職業	自営･自由業－農林漁業	15	0	11	4	0
		100.0	**-**	**73.3**	**26.7**	**-**
	自営･自由業－自営商工業	122	6	89	26	1
		100.0	**4.9**	**73.0**	**21.3**	**0.8**
	自営･自由業－自由業	43	2	32	9	0
		100.0	**4.7**	**74.4**	**20.9**	**-**
	フルタイム－管理職	60	2	45	13	0
		100.0	**3.3**	**75.0**	**21.7**	**-**
	フルタイム－事務･技術職	286	18	191	75	2
		100.0	**6.3**	**66.8**	**26.2**	**0.7**
	フルタイム－労務･技能職	129	5	85	38	1
		100.0	**3.9**	**65.9**	**29.5**	**0.8**
	パート･アルバイト	195	11	126	50	8
		100.0	**5.6**	**64.6**	**25.6**	**4.1**
	主婦･主夫専業	176	9	110	52	5
		100.0	**5.1**	**62.5**	**29.5**	**2.8**
	学　生	78	5	60	12	1
		100.0	**6.4**	**76.9**	**15.4**	**1.3**
	無　職	113	4	76	29	4
		100.0	**3.5**	**67.3**	**25.7**	**3.5**
世帯年収	～３００万円未満	234	13	148	67	6
		100.0	**5.6**	**63.2**	**28.6**	**2.6**
	～４００万円未満	172	13	109	42	8
		100.0	**7.6**	**63.4**	**24.4**	**4.7**
	～５００万円未満	165	10	115	37	3
		100.0	**6.1**	**69.7**	**22.4**	**1.8**
	～６００万円未満	158	7	108	43	0
		100.0	**4.4**	**68.4**	**27.2**	**-**
	～７００万円未満	112	3	82	25	2
		100.0	**2.7**	**73.2**	**22.3**	**1.8**
	～８００万円未満	92	4	62	25	1
		100.0	**4.3**	**67.4**	**27.2**	**1.1**
	～１,０００万円未満	131	8	86	37	0
		100.0	**6.1**	**65.6**	**28.2**	**-**
	～１２００万円未満	71	1	55	14	1
		100.0	**1.4**	**77.5**	**19.7**	**1.4**
	１２００万円以上	70	1	50	19	0
		100.0	**1.4**	**71.4**	**27.1**	**-**

ポイント差	+10	+5	-5	-10

[294] 表頭:[Q20i]問２０　以前と比べた保有量　ｉ）五円貨幣(SA)

表側:[SEXAGE]性年代(MA)

		全体	増加	不変	減少	無回答
全体		1,222	62	827	309	24
		100.0	**5.1**	**67.7**	**25.3**	**2.0**
男性	男性小計	629	35	425	160	9
		100.0	**5.6**	**67.6**	**25.4**	**1.4**
	１５～１９才	37	3	27	7	0
		100.0	**8.1**	**73.0**	**18.9**	**-**
	２０～２９才	73	5	48	20	0
		100.0	**6.8**	**65.8**	**27.4**	**-**
	３０～３９才	108	2	71	32	3
		100.0	**1.9**	**65.7**	**29.6**	**2.8**
	４０～４９才	113	5	78	29	1
		100.0	**4.4**	**69.0**	**25.7**	**0.9**
	５０～５９才	101	6	68	27	0
		100.0	**5.9**	**67.3**	**26.7**	**-**
	６０～６９才	114	9	80	24	1
		100.0	**7.9**	**70.2**	**21.1**	**0.9**
	７０～７９才	83	5	53	21	4
		100.0	**6.0**	**63.9**	**25.3**	**4.8**
女性	女性小計	593	27	402	149	15
		100.0	**4.6**	**67.8**	**25.1**	**2.5**
	１５～１９才	27	1	22	3	1
		100.0	**3.7**	**81.5**	**11.1**	**3.7**
	２０～２９才	74	4	55	15	0
		100.0	**5.4**	**74.3**	**20.3**	**-**
	３０～３９才	96	2	63	31	0
		100.0	**2.1**	**65.6**	**32.3**	**-**
	４０～４９才	97	7	67	21	2
		100.0	**7.2**	**69.1**	**21.6**	**2.1**
	５０～５９才	103	2	74	25	2
		100.0	**1.9**	**71.8**	**24.3**	**1.9**
	６０～６９才	109	6	68	31	4
		100.0	**5.5**	**62.4**	**28.4**	**3.7**
	７０～７９才	87	5	53	23	6
		100.0	**5.7**	**60.9**	**26.4**	**6.9**

ポイント差	+10	+5	-5	-10

[295] 表頭:[Q20j]問２０　以前と比べた保有量　ｊ）一円貨幣(SA)

		全体	増加	不変	減少	無回答
全体		1,222	91	803	305	23
		100.0	**7.4**	**65.7**	**25.0**	**1.9**
地域	北海道	57	1	42	12	2
		100.0	**1.8**	**73.7**	**21.1**	**3.5**
	東北	84	8	50	24	2
		100.0	**9.5**	**59.5**	**28.6**	**2.4**
	関東	487	36	317	124	10
		100.0	**7.4**	**65.1**	**25.5**	**2.1**
	北陸	35	3	20	11	1
		100.0	**8.6**	**57.1**	**31.4**	**2.9**
	東海	143	4	101	36	2
		100.0	**2.8**	**70.6**	**25.2**	**1.4**
	近畿	187	21	116	48	2
		100.0	**11.2**	**62.0**	**25.7**	**1.1**
	中国	71	5	50	15	1
		100.0	**7.0**	**70.4**	**21.1**	**1.4**
	四国	30	2	21	6	1
		100.0	**6.7**	**70.0**	**20.0**	**3.3**
	福岡	70	5	45	19	1
		100.0	**7.1**	**64.3**	**27.1**	**1.4**
	九州	51	6	38	6	1
		100.0	**11.8**	**74.5**	**11.8**	**2.0**
	沖縄	7	0	3	4	0
		100.0	**-**	**42.9**	**57.1**	**-**
都市規模	21大都市	393	36	250	101	6
		100.0	**9.2**	**63.6**	**25.7**	**1.5**
	15万以上都市	352	24	238	84	6
		100.0	**6.8**	**67.6**	**23.9**	**1.7**
	15万未満都市	388	24	254	102	8
		100.0	**6.2**	**65.5**	**26.3**	**2.1**
	郡部	89	7	61	18	3
		100.0	**7.9**	**68.5**	**20.2**	**3.4**
性別	男性	629	54	412	154	9
		100.0	**8.6**	**65.5**	**24.5**	**1.4**
	女性	593	37	391	151	14
		100.0	**6.2**	**65.9**	**25.5**	**2.4**
年齢	１５～１９才	64	5	48	10	1
		100.0	**7.8**	**75.0**	**15.6**	**1.6**
	２０～２９才	147	10	102	35	0
		100.0	**6.8**	**69.4**	**23.8**	**-**
	３０～３９才	204	6	128	67	3
		100.0	**2.9**	**62.7**	**32.8**	**1.5**
	４０～４９才	210	14	142	51	3
		100.0	**6.7**	**67.6**	**24.3**	**1.4**
	５０～５９才	204	11	140	52	1
		100.0	**5.4**	**68.6**	**25.5**	**0.5**
	６０～６９才	223	25	142	51	5
		100.0	**11.2**	**63.7**	**22.9**	**2.2**
	７０～７９才	170	20	101	39	10
		100.0	**11.8**	**59.4**	**22.9**	**5.9**

ポイント差	+10	+5	-5	-10

[296] 表頭:[Q20j]問２０　以前と比べた保有量　ｊ）一円貨幣(SA)

		全体	増加	不変	減少	無回答
全体		1,222 **100.0**	91 **7.4**	803 **65.7**	305 **25.0**	23 **1.9**
職業	自営･自由業－農林漁業	15 **100.0**	0 **-**	12 **80.0**	3 **20.0**	0 **-**
	自営･自由業－自営商工業	122 **100.0**	11 **9.0**	82 **67.2**	28 **23.0**	1 **0.8**
	自営･自由業－自由業	43 **100.0**	3 **7.0**	29 **67.4**	11 **25.6**	0 **-**
	フルタイム－管理職	60 **100.0**	3 **5.0**	45 **75.0**	12 **20.0**	0 **-**
	フルタイム－事務･技術職	286 **100.0**	24 **8.4**	186 **65.0**	74 **25.9**	2 **0.7**
	フルタイム－労務･技能職	129 **100.0**	5 **3.9**	88 **68.2**	36 **27.9**	0 **-**
	パート･アルバイト	195 **100.0**	17 **8.7**	119 **61.0**	51 **26.2**	8 **4.1**
	主婦･主夫専業	176 **100.0**	14 **8.0**	105 **59.7**	52 **29.5**	5 **2.8**
	学　生	78 **100.0**	6 **7.7**	59 **75.6**	12 **15.4**	1 **1.3**
	無　職	113 **100.0**	8 **7.1**	76 **67.3**	25 **22.1**	4 **3.5**
世帯年収	～３００万円未満	234 **100.0**	22 **9.4**	142 **60.7**	64 **27.4**	6 **2.6**
	～４００万円未満	172 **100.0**	17 **9.9**	102 **59.3**	45 **26.2**	8 **4.7**
	～５００万円未満	165 **100.0**	13 **7.9**	114 **69.1**	35 **21.2**	3 **1.8**
	～６００万円未満	158 **100.0**	9 **5.7**	105 **66.5**	44 **27.8**	0 **-**
	～７００万円未満	112 **100.0**	5 **4.5**	82 **73.2**	23 **20.5**	2 **1.8**
	～８００万円未満	92 **100.0**	6 **6.5**	60 **65.2**	25 **27.2**	1 **1.1**
	～１,０００万円未満	131 **100.0**	12 **9.2**	82 **62.6**	37 **28.2**	0 **-**
	～１２００万円未満	71 **100.0**	1 **1.4**	56 **78.9**	14 **19.7**	0 **-**
	１２００万円以上	70 **100.0**	3 **4.3**	49 **70.0**	18 **25.7**	0 **-**

ポイント差	+10	+5	-5	-10

[297] 表頭:[Q20j]問２０　以前と比べた保有量　ｊ）一円貨幣(SA)

表側:[SEXAGE]性年代(MA)

		全体	増加	不変	減少	無回答
全体		1,222	91	803	305	23
		100.0	**7.4**	**65.7**	**25.0**	**1.9**
男性	男性小計	629	54	412	154	9
		100.0	**8.6**	**65.5**	**24.5**	**1.4**
	１５～１９才	37	4	26	7	0
		100.0	**10.8**	**70.3**	**18.9**	**-**
	２０～２９才	73	5	47	21	0
		100.0	**6.8**	**64.4**	**28.8**	**-**
	３０～３９才	108	3	68	34	3
		100.0	**2.8**	**63.0**	**31.5**	**2.8**
	４０～４９才	113	7	76	29	1
		100.0	**6.2**	**67.3**	**25.7**	**0.9**
	５０～５９才	101	9	67	25	0
		100.0	**8.9**	**66.3**	**24.8**	**-**
	６０～６９才	114	15	76	22	1
		100.0	**13.2**	**66.7**	**19.3**	**0.9**
	７０～７９才	83	11	52	16	4
		100.0	**13.3**	**62.7**	**19.3**	**4.8**
女性	女性小計	593	37	391	151	14
		100.0	**6.2**	**65.9**	**25.5**	**2.4**
	１５～１９才	27	1	22	3	1
		100.0	**3.7**	**81.5**	**11.1**	**3.7**
	２０～２９才	74	5	55	14	0
		100.0	**6.8**	**74.3**	**18.9**	**-**
	３０～３９才	96	3	60	33	0
		100.0	**3.1**	**62.5**	**34.4**	**-**
	４０～４９才	97	7	66	22	2
		100.0	**7.2**	**68.0**	**22.7**	**2.1**
	５０～５９才	103	2	73	27	1
		100.0	**1.9**	**70.9**	**26.2**	**1.0**
	６０～６９才	109	10	66	29	4
		100.0	**9.2**	**60.6**	**26.6**	**3.7**
	７０～７９才	87	9	49	23	6
		100.0	**10.3**	**56.3**	**26.4**	**6.9**

ポイント差	+10	+5	-5	-10

[298] 表頭:[Q21]問２１　この一年間で、五百円玉貯金はどの程度増加しましたか(SA)

		全体	１,０００枚以上（５０万円以上）増加した	５００～１,０００枚未満（２５万円以上５０万円未満）増加した	２００枚～５００枚未満（１０万円以上２５万円未満）増加した	１００枚～２００枚未満（５万円以上１０万円未満）増加した	５０枚～１００枚未満（２万５,０００円以上５万円未満）増加した	５０枚未満（２万５,０００円未満）増加した	増加なし（五百円玉貯金は行っていない）	無回答
全体		1,222	3	8	29	36	87	154	895	10
		100.0	**0.2**	**0.7**	**2.4**	**2.9**	**7.1**	**12.6**	**73.2**	**0.8**
地域	北海道	57	0	0	1	2	3	11	40	0
		100.0	**-**	**-**	**1.8**	**3.5**	**5.3**	**19.3**	**70.2**	**-**
	東北	84	0	0	4	0	8	10	61	1
		100.0	**-**	**-**	**4.8**	**-**	**9.5**	**11.9**	**72.6**	**1.2**
	関東	487	1	4	11	21	33	56	357	4
		100.0	**0.2**	**0.8**	**2.3**	**4.3**	**6.8**	**11.5**	**73.3**	**0.8**
	北陸	35	0	1	0	1	4	4	24	1
		100.0	**-**	**2.9**	**-**	**2.9**	**11.4**	**11.4**	**68.6**	**2.9**
	東海	143	0	0	3	4	9	22	104	1
		100.0	**-**	**-**	**2.1**	**2.8**	**6.3**	**15.4**	**72.7**	**0.7**
	近畿	187	1	2	1	5	13	21	144	0
		100.0	**0.5**	**1.1**	**0.5**	**2.7**	**7.0**	**11.2**	**77.0**	**-**
	中国	71	0	1	1	0	7	10	51	1
		100.0	**-**	**1.4**	**1.4**	**-**	**9.9**	**14.1**	**71.8**	**1.4**
	四国	30	0	0	2	0	2	4	22	0
		100.0	**-**	**-**	**6.7**	**-**	**6.7**	**13.3**	**73.3**	**-**
	福岡	70	1	0	1	2	3	10	52	1
		100.0	**1.4**	**-**	**1.4**	**2.9**	**4.3**	**14.3**	**74.3**	**1.4**
	九州	51	0	0	5	1	4	6	34	1
		100.0	**-**	**-**	**9.8**	**2.0**	**7.8**	**11.8**	**66.7**	**2.0**
	沖縄	7	0	0	0	0	1	0	6	0
		100.0	**-**	**-**	**-**	**-**	**14.3**	**-**	**85.7**	**-**
都市規模	21大都市	393	2	2	9	15	25	52	286	2
		100.0	**0.5**	**0.5**	**2.3**	**3.8**	**6.4**	**13.2**	**72.8**	**0.5**
	15万以上都市	352	0	1	8	10	32	44	254	3
		100.0	**-**	**0.3**	**2.3**	**2.8**	**9.1**	**12.5**	**72.2**	**0.9**
	15万未満都市	388	1	3	9	6	24	47	293	5
		100.0	**0.3**	**0.8**	**2.3**	**1.5**	**6.2**	**12.1**	**75.5**	**1.3**
	郡部	89	0	2	3	5	6	11	62	0
		100.0	**-**	**2.2**	**3.4**	**5.6**	**6.7**	**12.4**	**69.7**	**-**
性別	男性	629	2	3	10	17	44	77	472	4
		100.0	**0.3**	**0.5**	**1.6**	**2.7**	**7.0**	**12.2**	**75.0**	**0.6**
	女性	593	1	5	19	19	43	77	423	6
		100.0	**0.2**	**0.8**	**3.2**	**3.2**	**7.3**	**13.0**	**71.3**	**1.0**
年齢	１５～１９才	64	0	0	2	0	2	8	51	1
		100.0	**-**	**-**	**3.1**	**-**	**3.1**	**12.5**	**79.7**	**1.6**
	２０～２９才	147	0	2	3	4	6	14	118	0
		100.0	**-**	**1.4**	**2.0**	**2.7**	**4.1**	**9.5**	**80.3**	**-**
	３０～３９才	204	0	1	2	7	18	27	148	1
		100.0	**-**	**0.5**	**1.0**	**3.4**	**8.8**	**13.2**	**72.5**	**0.5**
	４０～４９才	210	0	0	6	7	17	30	149	1
		100.0	**-**	**-**	**2.9**	**3.3**	**8.1**	**14.3**	**71.0**	**0.5**
	５０～５９才	204	0	2	6	4	9	22	161	0
		100.0	**-**	**1.0**	**2.9**	**2.0**	**4.4**	**10.8**	**78.9**	**-**
	６０～６９才	223	3	2	6	6	20	33	151	2

ポイント差	+10	+5	-5	-10

		100.0	**1.3**	**0.9**	**2.7**	**2.7**	**9.0**	**14.8**	**67.7**	**0.9**
	７０～７９才	170	0	1	4	8	15	20	117	5
		100.0	**-**	**0.6**	**2.4**	**4.7**	**8.8**	**11.8**	**68.8**	**2.9**

ポイント差	+10	+5	-5	-10

[299] 表頭:[Q21]問２１　この一年間で、五百円玉貯金はどの程度増加しましたか(SA)

		全体	１,０００枚以上（５０万円以上）増加した	５００～１,０００枚未満（２５万円以上５０万円未満）増加した	２００枚～５００枚未満（１０万円以上２５万円未満）増加した	１００枚～２００枚未満（５万円以上１０万円未満）増加した	５０枚～１００枚未満（２万５,０００円以上５万円未満）増加した	５０枚未満（２万５,０００円未満）増加した	増加なし（五百円玉貯金は行っていない）	無回答
全体		1,222	3	8	29	36	87	154	895	10
		100.0	**0.2**	**0.7**	**2.4**	**2.9**	**7.1**	**12.6**	**73.2**	**0.8**
職業	自営･自由業－農林漁業	15	0	0	0	1	2	2	10	0
		100.0	**-**	**-**	**-**	**6.7**	**13.3**	**13.3**	**66.7**	**-**
	自営･自由業－自営商工業	122	0	0	5	2	12	16	86	1
		100.0	**-**	**-**	**4.1**	**1.6**	**9.8**	**13.1**	**70.5**	**0.8**
	自営･自由業－自由業	43	0	1	0	3	4	5	30	0
		100.0	**-**	**2.3**	**-**	**7.0**	**9.3**	**11.6**	**69.8**	**-**
	フルタイム－管理職	60	0	0	0	0	4	8	48	0
		100.0	**-**	**-**	**-**	**-**	**6.7**	**13.3**	**80.0**	**-**
	フルタイム－事務･技術職	286	1	2	9	9	18	27	220	0
		100.0	**0.3**	**0.7**	**3.1**	**3.1**	**6.3**	**9.4**	**76.9**	**-**
	フルタイム－労務･技能職	129	0	1	2	6	13	15	92	0
		100.0	**-**	**0.8**	**1.6**	**4.7**	**10.1**	**11.6**	**71.3**	**-**
	パート･アルバイト	195	1	1	5	6	11	29	139	3
		100.0	**0.5**	**0.5**	**2.6**	**3.1**	**5.6**	**14.9**	**71.3**	**1.5**
	主婦･主夫専業	176	1	2	5	6	8	27	126	1
		100.0	**0.6**	**1.1**	**2.8**	**3.4**	**4.5**	**15.3**	**71.6**	**0.6**
	学　生	78	0	0	2	0	3	8	64	1
		100.0	**-**	**-**	**2.6**	**-**	**3.8**	**10.3**	**82.1**	**1.3**
	無　職	113	0	0	1	3	12	17	78	2
		100.0	**-**	**-**	**0.9**	**2.7**	**10.6**	**15.0**	**69.0**	**1.8**
世帯年収	～３００万円未満	234	1	2	4	7	21	27	170	2
		100.0	**0.4**	**0.9**	**1.7**	**3.0**	**9.0**	**11.5**	**72.6**	**0.9**
	～４００万円未満	172	0	2	2	4	8	27	126	3
		100.0	**-**	**1.2**	**1.2**	**2.3**	**4.7**	**15.7**	**73.3**	**1.7**
	～５００万円未満	165	1	1	7	8	11	15	121	1
		100.0	**0.6**	**0.6**	**4.2**	**4.8**	**6.7**	**9.1**	**73.3**	**0.6**
	～６００万円未満	158	1	1	4	4	13	19	115	1
		100.0	**0.6**	**0.6**	**2.5**	**2.5**	**8.2**	**12.0**	**72.8**	**0.6**
	～７００万円未満	112	0	0	3	2	4	13	90	0
		100.0	**-**	**-**	**2.7**	**1.8**	**3.6**	**11.6**	**80.4**	**-**
	～８００万円未満	92	0	0	4	3	4	8	73	0
		100.0	**-**	**-**	**4.3**	**3.3**	**4.3**	**8.7**	**79.3**	**-**
	～１,０００万円未満	131	0	1	2	3	16	17	92	0
		100.0	**-**	**0.8**	**1.5**	**2.3**	**12.2**	**13.0**	**70.2**	**-**
	～１２００万円未満	71	0	0	0	4	2	18	47	0
		100.0	**-**	**-**	**-**	**5.6**	**2.8**	**25.4**	**66.2**	**-**
	１２００万円以上	70	0	0	2	1	7	8	52	0
		100.0	**-**	**-**	**2.9**	**1.4**	**10.0**	**11.4**	**74.3**	**-**

ポイント差	+10	+5	-5	-10

[300] 表頭:[Q21]問２１　この一年間で、五百円玉貯金はどの程度増加しましたか(SA)

表側:[SEXAGE]性年代(MA)

		全体	１,０００枚以上（５０万円以上）増加した	５００～１,０００枚未満（２５万円以上５０万円未満）増加した	２００枚～５００枚未満（１０万円以上２５万円未満）増加した	１００枚～２００枚未満（５万円以上１０万円未満）増加した	５０枚～１００枚未満（２万５,０００円以上５万円未満）増加した	５０枚未満（２万５,０００円未満）増加した	増加なし（五百円玉貯金は行っていない）	無回答
全体		1,222	3	8	29	36	87	154	895	10
		100.0	**0.2**	**0.7**	**2.4**	**2.9**	**7.1**	**12.6**	**73.2**	**0.8**
男性	男性小計	629	2	3	10	17	44	77	472	4
		100.0	**0.3**	**0.5**	**1.6**	**2.7**	**7.0**	**12.2**	**75.0**	**0.6**
	１５～１９才	37	0	0	0	0	1	5	31	0
		100.0	**-**	**-**	**-**	**-**	**2.7**	**13.5**	**83.8**	**-**
	２０～２９才	73	0	1	1	3	4	4	60	0
		100.0	**-**	**1.4**	**1.4**	**4.1**	**5.5**	**5.5**	**82.2**	**-**
	３０～３９才	108	0	0	1	4	9	15	78	1
		100.0	**-**	**-**	**0.9**	**3.7**	**8.3**	**13.9**	**72.2**	**0.9**
	４０～４９才	113	0	0	5	4	7	16	80	1
		100.0	**-**	**-**	**4.4**	**3.5**	**6.2**	**14.2**	**70.8**	**0.9**
	５０～５９才	101	0	1	1	1	4	8	86	0
		100.0	**-**	**1.0**	**1.0**	**1.0**	**4.0**	**7.9**	**85.1**	**-**
	６０～６９才	114	2	1	1	2	8	20	79	1
		100.0	**1.8**	**0.9**	**0.9**	**1.8**	**7.0**	**17.5**	**69.3**	**0.9**
	７０～７９才	83	0	0	1	3	11	9	58	1
		100.0	**-**	**-**	**1.2**	**3.6**	**13.3**	**10.8**	**69.9**	**1.2**
女性	女性小計	593	1	5	19	19	43	77	423	6
		100.0	**0.2**	**0.8**	**3.2**	**3.2**	**7.3**	**13.0**	**71.3**	**1.0**
	１５～１９才	27	0	0	2	0	1	3	20	1
		100.0	**-**	**-**	**7.4**	**-**	**3.7**	**11.1**	**74.1**	**3.7**
	２０～２９才	74	0	1	2	1	2	10	58	0
		100.0	**-**	**1.4**	**2.7**	**1.4**	**2.7**	**13.5**	**78.4**	**-**
	３０～３９才	96	0	1	1	3	9	12	70	0
		100.0	**-**	**1.0**	**1.0**	**3.1**	**9.4**	**12.5**	**72.9**	**-**
	４０～４９才	97	0	0	1	3	10	14	69	0
		100.0	**-**	**-**	**1.0**	**3.1**	**10.3**	**14.4**	**71.1**	**-**
	５０～５９才	103	0	1	5	3	5	14	75	0
		100.0	**-**	**1.0**	**4.9**	**2.9**	**4.9**	**13.6**	**72.8**	**-**
	６０～６９才	109	1	1	5	4	12	13	72	1
		100.0	**0.9**	**0.9**	**4.6**	**3.7**	**11.0**	**11.9**	**66.1**	**0.9**
	７０～７９才	87	0	1	3	5	4	11	59	4
		100.0	**-**	**1.1**	**3.4**	**5.7**	**4.6**	**12.6**	**67.8**	**4.6**

通貨21年2月_GT

No	N%	アイテム名	タイトル	型	アイテム条件	出力条件
1	NP(1)	Q1_1	問１　イ）新たに発行される銀行券をご存知でしょうか	SA		
2	NP(2)	Q1_2	問１　ロ）新しい銀行券の発行に関する情報は、どのようにお知りになりましたか	MA	Q1_1(1)	
3	NP(3)	Q2_1	問２　イ）新たに発行される五百円貨幣をご存知でしょうか	SA		
4	NP(4)	Q2_2	問２　ロ）新しい五百円貨幣の発行に関する情報は、どのようにお知りになりましたか	MA	Q2_1(1)	
5	NP(5)	Q3_1	問３　イ）貨幣の種類（五百円、百円、五十円、十円、五円、一円貨幣）について、どのように感じていますか	MA		
6	NP(6)	Q3_2	問３　ロ）銀行券の種類（一万円、五千円、二千円、千円銀行券）について、どのように感じていますか	MA		
7	NP(7)	Q4_1	問４　日々の買い物や飲食店での支払いでよく使用するものはどれですか　a）　最もよく使用する貨幣	SA		
8	NP(8)	Q4_2	問４　日々の買い物や飲食店での支払いでよく使用するものはどれですか　b）　二番目によく使用する貨幣	SA		
9	NP(9)	Q4_3	問４　日々の買い物や飲食店での支払いでよく使用するものはどれですか　c）　三番目によく使用する貨幣	SA		
10	NP(10)	Q5a	問５　自動販売機等で返却されること　ａ）一万円銀行券	SA		
11	NP(11)	Q5b	問５　自動販売機等で返却されること　ｂ）五千円銀行券	SA		
12	NP(12)	Q5c	問５　自動販売機等で返却されること　ｃ）二千円銀行券	SA		
13	NP(13)	Q5d	問５　自動販売機等で返却されること　ｄ）千円銀行券	SA		
14	NP(14)	Q5e	問５　自動販売機等で返却されること　ｅ）五百円貨幣	SA		
15	NP(15)	Q5f	問５　自動販売機等で返却されること　ｆ）百円貨幣	SA		
16	NP(16)	Q5g	問５　自動販売機等で返却されること　ｇ）五十円貨幣	SA		
17	NP(17)	Q5h	問５　自動販売機等で返却されること　ｈ）十円貨幣	SA		
18	NP(18)	Q6_1	問６　イ）金融機関で両替や預金引き出しができなかった経験	SA		
19	NP(19)	Q6_2	問６　ロ）両替ができなかった銀行券や貨幣の種類	MA	Q6_1(1,2)	
20	NP(20)	Q7_1	問７　イ）記念貨幣を購入又は引換えで入手した経験の有無	SA		
21	NP(21)	Q7_2	問７　ロ）より関心がある記念貨幣	SA		
22	NP(22)	Q7_3	問７　ハ）過去発行された記念貨幣で最も関心のあるテーマ	SA		
23	NP(23)	Q8_1	問８　イ）記念貨幣を入手された理由	SA	Q7_1(1)	
24	NP(24)	Q8_2	問８　ロ）記念貨幣の発行に関する情報を知ったもの	MA	Q7_1(1)	
25	NP(25)	Q9	問９　記念貨幣を入手したことがないとお答えの理由	MA	Q7_1(2)	
26	NP(26)	Q10a	問１０　決済手段　ａ）千円未満の支払い	MA		
27	NP(27)	Q10b	問１０　決済手段　ｂ）千円以上～５千円未満の支払い	MA		
28	NP(28)	Q10c	問１０　決済手段　ｃ）５千円以上～１万円未満の支払い	MA		
29	NP(29)	Q10d	問１０　決済手段　ｄ）１万円以上～３万円未満の支払い	MA		
30	NP(30)	Q10e	問１０　決済手段　ｅ）３万円以上～５万円未満の支払い	MA		
31	NP(31)	Q10f	問１０　決済手段　ｆ）５万円以上～１０万円未満の支払い	MA		
32	NP(32)	Q10g	問１０　決済手段　ｇ）１０万円以上の支払い	MA		
33	NP(33)	Q11a	問１１　過去１年間に買い物や飲食店での支払い等において、現金での支払いを断られた・できなかった経験　ａ）飲食店（カフェ、ファーストフード店を含む）	SA		
34	NP(34)	Q11b	問１１　過去１年間に買い物や飲食店での支払い等において、現金での支払いを断られた・できなかった経験　ｂ）コンビニエンスストア	SA		
35	NP(35)	Q11c	問１１　過去１年間に買い物や飲食店での支払い等において、現金での支払いを断られた・できなかった経験　ｃ）スーパーマーケット、ドラッグストア	SA		
36	NP(36)	Q11d	問１１　過去１年間に買い物や飲食店での支払い等において、現金での支払いを断られた・できなかった経験　ｄ）百貨店、家電量販店	SA		

No	N%	アイテム名	タイトル	型	アイテム条件	出力条件
37	NP(37)	Q11e	問１１　過去１年間に買い物や飲食店での支払い等において、現金での支払いを断られた・できなかった経験　ｅ）商店街の小売店	SA		
38	NP(38)	Q11f	問１１　過去１年間に買い物や飲食店での支払い等において、現金での支払いを断られた・できなかった経験　ｆ）駅売店	SA		
39	NP(39)	Q11g	問１１　過去１年間に買い物や飲食店での支払い等において、現金での支払いを断られた・できなかった経験　ｇ）自動販売機	SA		
40	NP(40)	Q11h	問１１　過去１年間に買い物や飲食店での支払い等において、現金での支払いを断られた・できなかった経験　ｈ）その他	SA		
41	NP(41)	Q12a	問１２　決済方法の一週間当たりの平均利用金額　ａ）現金	SA		
42	NP(42)	Q12b	問１２　決済方法の一週間当たりの平均利用金額　ｂ）銀行振込	SA		
43	NP(43)	Q12c	問１２　決済方法の一週間当たりの平均利用金額　ｃ）クレジットカード	SA		
44	NP(44)	Q12d	問１２　決済方法の一週間当たりの平均利用金額　ｄ）デビットカード	SA		
45	NP(45)	Q12e	問１２　決済方法の一週間当たりの平均利用金額　ｅ）電子マネー	SA		
46	NP(46)	Q12f	問１２　決済方法の一週間当たりの平均利用金額　ｆ）モバイルウォレット	SA		
47	NP(47)	Q13_1a	問１３　イ）利用決済手段　ａ）　飲食店（カフェ、ファーストフード店を含む）	MA	Q12b(1:6)%Q12c(1:6)%Q12d(1:6)%Q12e(1:6)%Q12f(1:6)	
48	NP(48)	Q13_1b	問１３　イ）利用決済手段　ｂ）　コンビニエンスストア	MA	Q12b(1:6)%Q12c(1:6)%Q12d(1:6)%Q12e(1:6)%Q12f(1:6)	
49	NP(49)	Q13_1c	問１３　イ）利用決済手段　ｃ）　スーパーマーケット、ドラッグストア	MA	Q12b(1:6)%Q12c(1:6)%Q12d(1:6)%Q12e(1:6)%Q12f(1:6)	
50	NP(50)	Q13_1d	問１３　イ）利用決済手段　ｄ）百貨店、家電量販店	MA	Q12b(1:6)%Q12c(1:6)%Q12d(1:6)%Q12e(1:6)%Q12f(1:6)	
51	NP(51)	Q13_1e	問１３　イ）利用決済手段　ｅ）　商店街の小売店	MA	Q12b(1:6)%Q12c(1:6)%Q12d(1:6)%Q12e(1:6)%Q12f(1:6)	
52	NP(52)	Q13_1f	問１３　イ）利用決済手段　ｆ）　駅売店	MA	Q12b(1:6)%Q12c(1:6)%Q12d(1:6)%Q12e(1:6)%Q12f(1:6)	
53	NP(53)	Q13_1g	問１３　イ）利用決済手段　ｇ）　自動販売機	MA	Q12b(1:6)%Q12c(1:6)%Q12d(1:6)%Q12e(1:6)%Q12f(1:6)	
54	NP(54)	Q13_1h	問１３　イ）利用決済手段　ｈ）　ネットショッピング	MA	Q12b(1:6)%Q12c(1:6)%Q12d(1:6)%Q12e(1:6)%Q12f(1:6)	
55	NP(55)	Q13_1i	問１３　イ）利用決済手段　ｉ）　動画配信サービス	MA	Q12b(1:6)%Q12c(1:6)%Q12d(1:6)%Q12e(1:6)%Q12f(1:6)	
56	NP(56)	Q13_1j	問１３　イ）利用決済手段　ｊ）　タクシー	MA	Q12b(1:6)%Q12c(1:6)%Q12d(1:6)%Q12e(1:6)%Q12f(1:6)	
57	NP(57)	Q13_2a	問１３　ロ）キャッシュレス決済を利用する理由　ａ）銀行振込	MA	Q12b(1:6)%Q12c(1:6)%Q12d(1:6)%Q12e(1:6)%Q12f(1:6)	
58	NP(58)	Q13_2b	問１３　ロ）キャッシュレス決済を利用する理由　ｂ）クレジットカード	MA	Q12b(1:6)%Q12c(1:6)%Q12d(1:6)%Q12e(1:6)%Q12f(1:6)	
59	NP(59)	Q13_2c	問１３　ロ）キャッシュレス決済を利用する理由　ｃ）デビットカード	MA	Q12b(1:6)%Q12c(1:6)%Q12d(1:6)%Q12e(1:6)%Q12f(1:6)	
60	NP(60)	Q13_2d	問１３　ロ）キャッシュレス決済を利用する理由　ｄ）電子マネー	MA	Q12b(1:6)%Q12c(1:6)%Q12d(1:6)%Q12e(1:6)%Q12f(1:6)	
61	NP(61)	Q13_2e	問１３　ロ）キャッシュレス決済を利用する理由　ｅ）モバイルウォレット	MA	Q12b(1:6)%Q12c(1:6)%Q12d(1:6)%Q12e(1:6)%Q12f(1:6)	
62	NP(62)	Q14	問１４　今までキャッシュレス決済を利用したことがない理由	MA	#[Q12b(1:6)%Q12c(1:6)%Q12d(1:6)%Q12e(1:6)%Q12f(1:6)]	
63	NP(63)	Q15a	問１５　現金に比べ、電子マネーやモバイルウォレットに不便な点・問題点があるとすれば、どのような点ですか　ａ）電子マネー	MA		
64	NP(64)	Q15b	問１５　現金に比べ、電子マネーやモバイルウォレットに不便な点・問題点があるとすれば、どのような点ですか　ｂ）モバイルウォレット	MA		
65	NP(65)	Q16	問１６　数多くのキャッシュレス決済サービスが登場していますが、こうした状況についてどう感じていますか	MA		
66	NP(66)	Q17	問１７　キャッシュレス決済サービスについて、将来的に実現してほしいと思うことはありますか	MA		
67	NP(67)	Q18_1	問１８　イ）キャッシュレス決済が利用可能な状況で、現金で支払う理由	MA		
68	NP(68)	Q18_2	問１８　ロ）今後日本社会でキャッシュレス化が進んだとしても、引き続き現金を使う必要があると考えられる場面	MA		
69	NP(69)	Q19_1a	問１９　イ）現在財布に入れている現金　ａ）一万円銀行券	SA		
70	NP(70)	Q19_1b	問１９　イ）現在財布に入れている現金　ｂ）五千円銀行券	SA		
71	NP(71)	Q19_1c	問１９　イ）現在財布に入れている現金　ｃ）二千円銀行券	SA		
72	NP(72)	Q19_1d	問１９　イ）現在財布に入れている現金　ｄ）千円銀行券	SA		

No	N%	アイテム名	タイトル	型	アイテム条件	出力条件
73	NP(73)	Q19_1e	問１９　イ）現在財布に入れている現金　ｅ）五百円貨幣	SA		
74	NP(74)	Q19_1f	問１９　イ）現在財布に入れている現金　ｆ）百円貨幣	SA		
75	NP(75)	Q19_1g	問１９　イ）現在財布に入れている現金　ｇ）五十円貨幣	SA		
76	NP(76)	Q19_1h	問１９　イ）現在財布に入れている現金　ｈ）十円貨幣	SA		
77	NP(77)	Q19_1i	問１９　イ）現在財布に入れている現金　ｉ）五円貨幣	SA		
78	NP(78)	Q19_1j	問１９　イ）現在財布に入れている現金　ｊ）一円貨幣	SA		
79	NP(79)	Q19_2a	問１９　ロ）現在自宅で保有している現金　ａ）一万円銀行券	SA		
80	NP(80)	Q19_2b	問１９　ロ）現在自宅で保有している現金　ｂ）五千円銀行券	SA		
81	NP(81)	Q19_2c	問１９　ロ）現在自宅で保有している現金　ｃ）二千円銀行券	SA		
82	NP(82)	Q19_2d	問１９　ロ）現在自宅で保有している現金　ｄ）千円銀行券	SA		
83	NP(83)	Q19_2e	問１９　ロ）現在自宅で保有している現金　ｅ）五百円貨幣	SA		
84	NP(84)	Q19_2f	問１９　ロ）現在自宅で保有している現金　ｆ）百円貨幣	SA		
85	NP(85)	Q19_2g	問１９　ロ）現在自宅で保有している現金　ｇ）五十円貨幣	SA		
86	NP(86)	Q19_2h	問１９　ロ）現在自宅で保有している現金　ｈ）十円貨幣	SA		
87	NP(87)	Q19_2i	問１９　ロ）現在自宅で保有している現金　ｉ）五円貨幣	SA		
88	NP(88)	Q19_2j	問１９　ロ）現在自宅で保有している現金　ｊ）一円貨幣	SA		
89	NP(89)	Q19_3	問１９　ハ）自宅で現金を保有する理由	MA		
90	NP(90)	Q20a	問２０　以前と比べた保有量　ａ）一万円銀行券	SA		
91	NP(91)	Q20b	問２０　以前と比べた保有量　ｂ）五千円銀行券	SA		
92	NP(92)	Q20c	問２０　以前と比べた保有量　ｃ）二千円銀行券	SA		
93	NP(93)	Q20d	問２０　以前と比べた保有量　ｄ）千円銀行券	SA		
94	NP(94)	Q20e	問２０　以前と比べた保有量　ｅ）五百円貨幣	SA		
95	NP(95)	Q20f	問２０　以前と比べた保有量　ｆ）百円貨幣	SA		
96	NP(96)	Q20g	問２０　以前と比べた保有量　ｇ）五十円貨幣	SA		
97	NP(97)	Q20h	問２０　以前と比べた保有量　ｈ）十円貨幣	SA		
98	NP(98)	Q20i	問２０　以前と比べた保有量　ｉ）五円貨幣	SA		
99	NP(99)	Q20j	問２０　以前と比べた保有量　ｊ）一円貨幣	SA		
100	NP(100)	Q21	問２１　この一年間で、五百円玉貯金はどの程度増加しましたか	SA		
101	NP(101)	F1	Ｆ１　性　別	SA		
102	NP(102)	F2	Ｆ２　年　齢	RN		
103	NP(103)	AGE	年齢	SA		
104	NP(104)	SEXAGE	性年代	MA		
105	NP(105)	F3	Ｆ３　職　業	SA		
106	NP(106)	F4	Ｆ４　世帯年収	SA		
107	NP(107)	INCOME	世帯年収	SA		
108	NP(108)	PREF	都道府県	SA		
109	NP(109)	AREA	財務局管轄ごと１１地域	SA		
110	NP(110)	KIBO	都市規模	SA		

[1] [Q1_1]問１　イ）新たに発行される銀行券をご存知でしょうか(SA)

		N	%
	全体	1,222	**100.0**
1	知っていた	847	**69.3**
2	知らなかった	361	**29.5**
3	無回答	14	**1.1**

[2] [Q1_2]問１　ロ）新しい銀行券の発行に関する情報は、どのようにお知りになりましたか(MA)
アイテム条件　Q1_1(1)

		N	%
	全体	847	**100.0**
1	財務省・日本銀行等のホームページ	17	**2.0**
2	FacebookやTwitterなどのSNS	36	**4.3**
3	新聞記事やテレビによるニュース報道	812	**95.9**
4	その他	26	**3.1**
5	無回答	4	**0.5**

[3] [Q2_1]問２　イ）新たに発行される五百円貨幣をご存知でしょうか(SA)

		N	%
	全体	1,222	**100.0**
1	知っていた	341	**27.9**
2	知らなかった	868	**71.0**
3	無回答	13	**1.1**

[4] [Q2_2]問２　ロ）新しい五百円貨幣の発行に関する情報は、どのようにお知りになりましたか(MA)
アイテム条件　Q2_1(1)

		N	%
	全体	341	**100.0**
1	財務省・日本銀行等のホームページ	13	**3.8**
2	FacebookやTwitterなどのSNS	15	**4.4**
3	新聞記事やテレビによるニュース報道	323	**94.7**
4	その他	12	**3.5**
5	無回答	3	**0.9**

[5] [Q3_1]問３　イ）貨幣の種類（五百円、百円、五十円、十円、五円、一円貨幣）について、どのように感じていますか(MA)

		N	%
	全体	1,222	**100.0**
1	現状の種類ままでよい	1,185	**97.0**
2	金額が五百円より大きい額面の貨幣が必要	10	**0.8**
3	その他	19	**1.6**
4	無回答	8	**0.7**

[6] [Q3_2]問３　ロ）銀行券の種類（一万円、五千円、二千円、千円銀行券）について、どのように感じていますか(MA)

		N	%
	全体	1,222	**100.0**
1	現状のままでよい	955	**78.2**
2	金額が一万円より大きい銀行券が必要	40	**3.3**
3	その他	215	**17.6**
4	無回答	14	**1.1**

[7] [Q4_1]問４　日々の買い物や飲食店での支払いでよく使用するものはどれですか　a）　最もよく使用する貨幣(SA)

		N	%
	全体	1,222	**100.0**
1	五百円貨幣	74	**6.1**
2	百円貨幣	1,020	**83.5**
3	五十円貨幣	4	**0.3**
4	十円貨幣	80	**6.5**
5	五円貨幣	3	**0.2**
6	一円貨幣	29	**2.4**
7	無回答	12	**1.0**

[8] [Q4_2]問４　日々の買い物や飲食店での支払いでよく使用するものはどれですか　b）　二番目によく使用する貨幣(SA)

		N	%
	全体	1,222	**100.0**
1	五百円貨幣	226	**18.5**
2	百円貨幣	115	**9.4**
3	五十円貨幣	49	**4.0**
4	十円貨幣	760	**62.2**
5	五円貨幣	10	**0.8**
6	一円貨幣	48	**3.9**
7	無回答	14	**1.1**

[9] [Q4_3]問４　日々の買い物や飲食店での支払いでよく使用するものはどれですか　c）　三番目によく使用する貨幣(SA)

		N	%
	全体	1,222	**100.0**
1	五百円貨幣	274	**22.4**
2	百円貨幣	32	**2.6**
3	五十円貨幣	134	**11.0**
4	十円貨幣	285	**23.3**
5	五円貨幣	36	**2.9**
6	一円貨幣	423	**34.6**
7	無回答	38	**3.1**

[10] [Q5a]問５　自動販売機等で返却されること　ａ）一万円銀行券(SA)

		N	%
	全体	1,222	**100.0**
1	返却されてしまうことがよくある	47	**3.8**
2	返却されてしまうことがたまにある	147	**12.0**
3	返却されてしまうことはあまりない	331	**27.1**
4	返却されたことはない	652	**53.4**
5	無回答	45	**3.7**

[11] [Q5b]問５　自動販売機等で返却されること　ｂ）五千円銀行券(SA)

		N	%
	全体	1,222	**100.0**
1	返却されてしまうことがよくある	35	**2.9**
2	返却されてしまうことがたまにある	125	**10.2**
3	返却されてしまうことはあまりない	328	**26.8**
4	返却されたことはない	681	**55.7**
5	無回答	53	**4.3**

[12] [Q5c]問５　自動販売機等で返却されること　ｃ）二千円銀行券(SA)

		N	%
	全体	1,222	**100.0**
1	返却されてしまうことがよくある	91	**7.4**
2	返却されてしまうことがたまにある	65	**5.3**
3	返却されてしまうことはあまりない	121	**9.9**
4	返却されたことはない	823	**67.3**
5	無回答	122	**10.0**

[13] [Q5d]問５　自動販売機等で返却されること　ｄ）千円銀行券(SA)

		N	%
	全体	1,222	**100.0**
1	返却されてしまうことがよくある	145	**11.9**
2	返却されてしまうことがたまにある	600	**49.1**
3	返却されてしまうことはあまりない	245	**20.0**
4	返却されたことはない	212	**17.3**
5	無回答	20	**1.6**

[14] [Q5e]問５　自動販売機等で返却されること　ｅ）五百円貨幣(SA)

		N	%
	全体	1,222	**100.0**
1	返却されてしまうことがよくある	26	**2.1**
2	返却されてしまうことがたまにある	187	**15.3**
3	返却されてしまうことはあまりない	368	**30.1**
4	返却されたことはない	597	**48.9**
5	無回答	44	**3.6**

[15] [Q5f]問５　自動販売機等で返却されること　ｆ）百円貨幣(SA)

		N	%
	全体	1,222	**100.0**
1	返却されてしまうことがよくある	86	**7.0**
2	返却されてしまうことがたまにある	419	**34.3**
3	返却されてしまうことはあまりない	286	**23.4**
4	返却されたことはない	401	**32.8**
5	無回答	30	**2.5**

[16] [Q5g]問５　自動販売機等で返却されること　ｇ）五十円貨幣(SA)

		N	%
	全体	1,222	**100.0**
1	返却されてしまうことがよくある	16	**1.3**
2	返却されてしまうことがたまにある	115	**9.4**
3	返却されてしまうことはあまりない	406	**33.2**
4	返却されたことはない	642	**52.5**
5	無回答	43	**3.5**

[17] [Q5h]問５　自動販売機等で返却されること　ｈ）十円貨幣(SA)

		N	%
	全体	1,222	**100.0**
1	返却されてしまうことがよくある	67	**5.5**
2	返却されてしまうことがたまにある	334	**27.3**
3	返却されてしまうことはあまりない	318	**26.0**
4	返却されたことはない	470	**38.5**
5	無回答	33	**2.7**

[18] [Q6_1]問６　イ）金融機関で両替や預金引き出しができなかった経験(SA)

		N	%
	全体	1,222	**100.0**
1	よくある	23	**1.9**
2	たまにある	150	**12.3**
3	あまりない	353	**28.9**
4	ない	678	**55.5**
5	無回答	18	**1.5**

[19] [Q6_2]問６　ロ）両替ができなかった銀行券や貨幣の種類(MA)
アイテム条件　Q6_1(1,2)

		N	%
	全体	173	**100.0**
1	一万円銀行券	35	**20.2**
2	五千円銀行券	88	**50.9**
3	二千円銀行券	24	**13.9**
4	千円銀行券	66	**38.2**
5	五百円貨幣	26	**15.0**
6	百円貨幣	21	**12.1**
7	五十円貨幣	13	**7.5**
8	十円貨幣	13	**7.5**
9	五円貨幣	12	**6.9**
10	一円貨幣	15	**8.7**
11	無回答	2	**1.2**

[20] [Q7_1]問７　イ）記念貨幣を購入又は引換えで入手した経験の有無(SA)

		N	%
	全体	1,222	**100.0**
1	あ る	347	**28.4**
2	な い	859	**70.3**
3	無回答	16	**1.3**

[21] [Q7_2]問７　ロ）より関心がある記念貨幣(SA)

		N	%
	全体	1,222	**100.0**
1	プレミアム型記念貨幣	612	**50.1**
2	引換型記念貨幣	573	**46.9**
3	無回答	37	**3.0**

[22] [Q7_3]問７　ハ）過去発行された記念貨幣で最も関心のあるテーマ(SA)

		N	%
	全体	1,222	**100.0**
1	皇室の御慶事に関するもの	464	**38.0**
2	国際的な競技大会に関するもの	496	**40.6**
3	国際的な行事に関するもの	64	**5.2**
4	国家の構造、主権に関するもの	25	**2.0**
5	国家的プロジェクトに関するもの	118	**9.7**
6	その他	30	**2.5**
7	無回答	25	**2.0**

[23] [Q8_1]問８　イ）記念貨幣を入手された理由(SA)
アイテム条件　Q7_1(1)

		N	%
	全体	347	**100.0**
1	記念貨幣を収集しているから	61	**17.6**
2	発行テーマに興味があったから	120	**34.6**
3	デザインに惹かれたから	22	**6.3**
4	希少性があるから	118	**34.0**
5	その他	22	**6.3**
6	無回答	4	**1.2**

[24] [Q8_2]問８　ロ）記念貨幣の発行に関する情報を知ったもの(MA)
アイテム条件　Q7_1(1)

		N	%
	全体	347	**100.0**
1	財務省・財務局・造幣局等のホームページ	15	**4.3**
2	造幣局からのＤＭ・メールマガジン	9	**2.6**
3	FacebookやTwitterなどのSNS	11	**3.2**
4	金融機関に貼られているポスター	79	**22.8**

5	新聞記事やテレビによるニュース報道	272	**78.4**
6	新聞に掲載された広告	46	**13.3**
7	その他	21	**6.1**
8	無回答	3	**0.9**

[25] [Q9]問９　記念貨幣を入手したことがないとお答えの理由(MA)
アイテム条件　Q7_1(2)

		N	%
	全体	859	**100.0**
1	発行テーマに魅力を感じない	269	**31.3**
2	デザインに魅力を感じない	54	**6.3**
3	販売価格が高い	114	**13.3**
4	近隣で入手できない	86	**10.0**
5	どんな記念貨幣が発行されているか知らない	358	**41.7**
6	入手方法が分からない	258	**30.0**
7	その他	106	**12.3**
8	無回答	25	**2.9**

[26] [Q10a]問１０　決済手段　ａ）千円未満の支払い(MA)

		N	%
	全体	1,222	**100.0**
1	現金	873	**71.4**
2	銀行振込	24	**2.0**
3	クレジットカード	216	**17.7**
4	デビットカード	43	**3.5**
5	電子マネー	492	**40.3**
6	モバイルウオレット	225	**18.4**
7	その他	10	**0.8**
8	無回答	27	**2.2**

[27] [Q10b]問１０　決済手段　ｂ）千円以上～５千円未満の支払い(MA)

		N	%
	全体	1,222	**100.0**
1	現金	738	**60.4**
2	銀行振込	49	**4.0**
3	クレジットカード	471	**38.5**
4	デビットカード	51	**4.2**
5	電子マネー	406	**33.2**
6	モバイルウオレット	209	**17.1**
7	その他	11	**0.9**
8	無回答	22	**1.8**

[28] [Q10c]問１０　決済手段　ｃ）５千円以上～１万円未満の支払い(MA)

		N	%
	全体	1,222	**100.0**
1	現金	647	**52.9**
2	銀行振込	74	**6.1**
3	クレジットカード	618	**50.6**
4	デビットカード	36	**2.9**
5	電子マネー	248	**20.3**
6	モバイルウオレット	128	**10.5**
7	その他	6	**0.5**
8	無回答	29	**2.4**

[29] [Q10d]問１０　決済手段　ｄ）１万円以上～３万円未満の支払い(MA)

		N	%
	全体	1,222	**100.0**
1	現金	478	**39.1**
2	銀行振込	129	**10.6**
3	クレジットカード	808	**66.1**
4	デビットカード	32	**2.6**
5	電子マネー	104	**8.5**
6	モバイルウオレット	58	**4.7**
7	その他	4	**0.3**
8	無回答	29	**2.4**

[30] [Q10e]問１０　決済手段　ｅ）３万円以上～５万円未満の支払い(MA)

		N	%
	全体	1,222	**100.0**
1	現金	362	**29.6**
2	銀行振込	156	**12.8**
3	クレジットカード	866	**70.9**
4	デビットカード	25	**2.0**
5	電子マネー	44	**3.6**
6	モバイルウオレット	26	**2.1**
7	その他	4	**0.3**
8	無回答	41	**3.4**

[31] [Q10f]問１０　決済手段　ｆ）５万円以上～１０万円未満の支払い(MA)

		N	%
	全体	1,222	**100.0**
1	現金	290	**23.7**
2	銀行振込	204	**16.7**
3	クレジットカード	873	**71.4**
4	デビットカード	21	**1.7**
5	電子マネー	24	**2.0**
6	モバイルウオレット	18	**1.5**
7	その他	6	**0.5**
8	無回答	47	**3.8**

[32] [Q10g]問１０　決済手段　ｇ）１０万円以上の支払い(MA)

		N	%
	全体	1,222	**100.0**
1	現金	260	**21.3**
2	銀行振込	282	**23.1**
3	クレジットカード	841	**68.8**
4	デビットカード	24	**2.0**
5	電子マネー	22	**1.8**
6	モバイルウオレット	16	**1.3**
7	その他	6	**0.5**
8	無回答	46	**3.8**

[33] [Q11a]問１１　過去１年間に買い物や飲食店での支払い等において、現金での支払いを断られた・できなかった経験　ａ）飲食店（カフェ、ファーストフード店を含む）(SA)

		N	%
	全体	1,222	**100.0**
1	月に数回以上あった	8	**0.7**
2	月に１回程度あった	15	**1.2**
3	年に数回程度あった	27	**2.2**
4	一度もなかった	1,162	**95.1**
5	無回答	10	**0.8**

[34] [Q11b]問１１　過去１年間に買い物や飲食店での支払い等において、現金での支払いを断られた・できなかった経験　ｂ）コンビニエンスストア(SA)

		N	%
	全体	1,222	**100.0**
1	月に数回以上あった	7	**0.6**
2	月に１回程度あった	6	**0.5**
3	年に数回程度あった	4	**0.3**
4	一度もなかった	1,197	**98.0**
5	無回答	8	**0.7**

[35] [Q11c]問１１　過去１年間に買い物や飲食店での支払い等において、現金での支払いを断られた・できなかった経験　ｃ）スーパーマーケット、ドラッグストア(SA)

		N	%
	全体	1,222	**100.0**
1	月に数回以上あった	6	**0.5**
2	月に１回程度あった	10	**0.8**
3	年に数回程度あった	16	**1.3**
4	一度もなかった	1,182	**96.7**
5	無回答	8	**0.7**

[36] [Q11d]問１１　過去１年間に買い物や飲食店での支払い等において、現金での支払いを断られた・できなかった経験　ｄ）百貨店、家電量販店(SA)

		N	%
	全体	1,222	**100.0**
1	月に数回以上あった	3	**0.2**
2	月に１回程度あった	4	**0.3**
3	年に数回程度あった	5	**0.4**
4	一度もなかった	1,201	**98.3**
5	無回答	9	**0.7**

[37] [Q11e]問１１　過去１年間に買い物や飲食店での支払い等において、現金での支払いを断られた・できなかった経験　ｅ）商店街の小売店(SA)

		N	%
	全体	1,222	**100.0**
1	月に数回以上あった	5	**0.4**
2	月に１回程度あった	13	**1.1**
3	年に数回程度あった	20	**1.6**
4	一度もなかった	1,174	**96.1**
5	無回答	10	**0.8**

[38] [Q11f]問１１　過去１年間に買い物や飲食店での支払い等において、現金での支払いを断られた・できなかった経験　ｆ）駅売店(SA)

		N	%
	全体	1,222	**100.0**
1	月に数回以上あった	5	**0.4**
2	月に１回程度あった	4	**0.3**
3	年に数回程度あった	3	**0.2**

4	一度もなかった	1,188	**97.2**
5	無回答	22	**1.8**

[39] [Q11g]問１１　過去１年間に買い物や飲食店での支払い等において、現金での支払いを断られた・できなかった経験　ｇ）自動販売機(SA)

		N	%
	全体	1,222	**100.0**
1	月に数回以上あった	11	**0.9**
2	月に１回程度あった	5	**0.4**
3	年に数回程度あった	23	**1.9**
4	一度もなかった	1,169	**95.7**
5	無回答	14	**1.1**

[40] [Q11h]問１１　過去１年間に買い物や飲食店での支払い等において、現金での支払いを断られた・できなかった経験　ｈ）その他(SA)

		N	%
	全体	1,222	**100.0**
1	月に数回以上あった	3	**0.2**
2	月に１回程度あった	5	**0.4**
3	年に数回程度あった	10	**0.8**
4	一度もなかった	9	**0.7**
5	無回答	1,195	**97.8**

[41] [Q12a]問１２　決済方法の一週間当たりの平均利用金額　ａ）現金(SA)

		N	%
	全体	1,222	**100.0**
1	10万円以上	21	**1.7**
2	５万円～10万円未満	38	**3.1**
3	３万円～５万円未満	70	**5.7**
4	１万円～３万円未満	278	**22.7**
5	5,000円～１万円未満	298	**24.4**
6	5,000円未満	477	**39.0**
7	無回答	40	**3.3**

[42] [Q12b]問１２　決済方法の一週間当たりの平均利用金額　ｂ）銀行振込(SA)

		N	%
	全体	1,222	**100.0**
1	10万円以上	51	**4.2**
2	５万円～10万円未満	45	**3.7**
3	３万円～５万円未満	56	**4.6**
4	１万円～３万円未満	85	**7.0**
5	5,000円～１万円未満	79	**6.5**
6	5,000円未満	736	**60.2**
7	無回答	170	**13.9**

[43] [Q12c]問１２　決済方法の一週間当たりの平均利用金額　ｃ）クレジットカード(SA)

		N	%
	全体	1,222	**100.0**
1	10万円以上	59	**4.8**
2	５万円～10万円未満	80	**6.5**
3	３万円～５万円未満	139	**11.4**
4	１万円～３万円未満	284	**23.2**
5	5,000円～１万円未満	188	**15.4**
6	5,000円未満	366	**30.0**
7	無回答	106	**8.7**

[44] [Q12d]問１２　決済方法の一週間当たりの平均利用金額　ｄ）デビットカード(SA)

		N	%
	全体	1,222	**100.0**
1	10万円以上	2	**0.2**
2	５万円～10万円未満	4	**0.3**
3	３万円～５万円未満	9	**0.7**
4	１万円～３万円未満	21	**1.7**
5	5,000円～１万円未満	29	**2.4**
6	5,000円未満	845	**69.1**
7	無回答	312	**25.5**

[45] [Q12e]問１２　決済方法の一週間当たりの平均利用金額　ｅ）電子マネー(SA)

		N	%
	全体	1,222	**100.0**
1	10万円以上	4	**0.3**
2	５万円～10万円未満	8	**0.7**
3	３万円～５万円未満	28	**2.3**
4	１万円～３万円未満	105	**8.6**
5	5,000円～１万円未満	194	**15.9**
6	5,000円未満	676	**55.3**
7	無回答	207	**16.9**

[46] [Q12f]問１２　決済方法の一週間当たりの平均利用金額　ｆ）モバイルウォレット(SA)

		N	%
	全体	1,222	**100.0**
1	10万円以上	2	**0.2**
2	５万円～10万円未満	7	**0.6**
3	３万円～５万円未満	12	**1.0**
4	１万円～３万円未満	52	**4.3**
5	5,000円～１万円未満	89	**7.3**
6	5,000円未満	776	**63.5**
7	無回答	284	**23.2**

[47] [Q13_1a]問１３　イ）利用決済手段　ａ）　飲食店（カフェ、ファーストフード店を含む）(MA)
アイテム条件　Q12b(1:6)%Q12c(1:6)%Q12d(1:6)%Q12e(1:6)%Q12f(1:6)

		N	%
	全体	1,163	**100.0**
1	現金	816	**70.2**
2	銀行振込	2	**0.2**
3	クレジットカード	358	**30.8**
4	デビットカード	17	**1.5**
5	電子マネー	296	**25.5**
6	モバイルウォレット	161	**13.8**
7	その他	5	**0.4**
8	無回答	86	**7.4**

[48] [Q13_1b]問１３　イ）利用決済手段　ｂ）　コンビニエンスストア(MA)
アイテム条件　Q12b(1:6)%Q12c(1:6)%Q12d(1:6)%Q12e(1:6)%Q12f(1:6)

		N	%
	全体	1,163	**100.0**
1	現金	708	**60.9**
2	銀行振込	4	**0.3**
3	クレジットカード	198	**17.0**
4	デビットカード	20	**1.7**
5	電子マネー	460	**39.6**
6	モバイルウォレット	212	**18.2**
7	その他	12	**1.0**
8	無回答	86	**7.4**

[49] [Q13_1c]問１３　イ）利用決済手段　ｃ）　スーパーマーケット、ドラッグストア(MA)
アイテム条件　Q12b(1:6)%Q12c(1:6)%Q12d(1:6)%Q12e(1:6)%Q12f(1:6)

		N	%
	全体	1,163	**100.0**
1	現金	701	**60.3**
2	銀行振込	2	**0.2**
3	クレジットカード	453	**39.0**
4	デビットカード	16	**1.4**
5	電子マネー	352	**30.3**
6	モバイルウォレット	148	**12.7**
7	その他	8	**0.7**
8	無回答	80	**6.9**

[50] [Q13_1d]問１３　イ）利用決済手段　ｄ）百貨店、家電量販店(MA)
アイテム条件　Q12b(1:6)%Q12c(1:6)%Q12d(1:6)%Q12e(1:6)%Q12f(1:6)

		N	%
	全体	1,163	**100.0**
1	現金	513	**44.1**
2	銀行振込	19	**1.6**
3	クレジットカード	775	**66.6**
4	デビットカード	16	**1.4**
5	電子マネー	90	**7.7**
6	モバイルウォレット	50	**4.3**
7	その他	13	**1.1**
8	無回答	94	**8.1**

[51] [Q13_1e]問１３　イ）利用決済手段　ｅ）　商店街の小売店(MA)
アイテム条件　Q12b(1:6)%Q12c(1:6)%Q12d(1:6)%Q12e(1:6)%Q12f(1:6)

		N	%
	全体	1,163	**100.0**
1	現金	940	**80.8**
2	銀行振込	2	**0.2**
3	クレジットカード	148	**12.7**
4	デビットカード	1	**0.1**
5	電子マネー	85	**7.3**
6	モバイルウォレット	65	**5.6**
7	その他	7	**0.6**
8	無回答	103	**8.9**

[52] [Q13_1f]問１３　イ）利用決済手段　ｆ）　駅売店(MA)
アイテム条件　Q12b(1:6)%Q12c(1:6)%Q12d(1:6)%Q12e(1:6)%Q12f(1:6)

		N	%
	全体	1,163	**100.0**
1	現金	798	**68.6**
2	銀行振込	1	**0.1**

3	クレジットカード	86	**7.4**
4	デビットカード	4	**0.3**
5	電子マネー	313	**26.9**
6	モバイルウォレット	79	**6.8**
7	その他	11	**0.9**
8	無回答	112	**9.6**

[53] [Q13_1g]問１３ イ）利用決済手段 ｇ） 自動販売機(MA)
アイテム条件 Q12b(1:6)%Q12c(1:6)%Q12d(1:6)%Q12e(1:6)%Q12f(1:6)

		N	%
	全体	1,163	**100.0**
1	現金	967	**83.1**
2	銀行振込	3	**0.3**
3	クレジットカード	16	**1.4**
4	デビットカード	3	**0.3**
5	電子マネー	253	**21.8**
6	モバイルウォレット	57	**4.9**
7	その他	3	**0.3**
8	無回答	95	**8.2**

[54] [Q13_1h]問１３ イ）利用決済手段 ｈ） ネットショッピング(MA)
アイテム条件 Q12b(1:6)%Q12c(1:6)%Q12d(1:6)%Q12e(1:6)%Q12f(1:6)

		N	%
	全体	1,163	**100.0**
1	現金	142	**12.2**
2	銀行振込	131	**11.3**
3	クレジットカード	792	**68.1**
4	デビットカード	20	**1.7**
5	電子マネー	53	**4.6**
6	モバイルウォレット	72	**6.2**
7	その他	26	**2.2**
8	無回答	125	**10.7**

[55] [Q13_1i]問１３ イ）利用決済手段 ｉ） 動画配信サービス(MA)
アイテム条件 Q12b(1:6)%Q12c(1:6)%Q12d(1:6)%Q12e(1:6)%Q12f(1:6)

		N	%
	全体	1,163	**100.0**
1	現金	127	**10.9**
2	銀行振込	48	**4.1**
3	クレジットカード	578	**49.7**
4	デビットカード	11	**0.9**
5	電子マネー	36	**3.1**
6	モバイルウォレット	48	**4.1**
7	その他	92	**7.9**
8	無回答	252	**21.7**

[56] [Q13_1j]問１３ イ）利用決済手段 ｊ） タクシー(MA)
アイテム条件 Q12b(1:6)%Q12c(1:6)%Q12d(1:6)%Q12e(1:6)%Q12f(1:6)

		N	%
	全体	1,163	**100.0**
1	現金	850	**73.1**
2	銀行振込	2	**0.2**
3	クレジットカード	177	**15.2**
4	デビットカード	0	**-**
5	電子マネー	88	**7.6**
6	モバイルウォレット	37	**3.2**
7	その他	43	**3.7**
8	無回答	146	**12.6**

[57] [Q13_2a]問１３ ロ）キャッシュレス決済を利用する理由 ａ）銀行振込(MA)
アイテム条件 Q12b(1:6)%Q12c(1:6)%Q12d(1:6)%Q12e(1:6)%Q12f(1:6)

		N	%
	全体	1,163	**100.0**
1	現金を持ち運ぶのが邪魔	220	**18.9**
2	支払いにかかる時間が短い	125	**10.7**
3	使用するとポイントが貯まる	25	**2.1**
4	偽造の心配が少なく、安全である	124	**10.7**
5	盗難や紛失に強い	121	**10.4**
6	オートチャージ機能が便利	13	**1.1**
7	個人間送金に便利	90	**7.7**
8	衛生面で、現金に触れることに抵抗感がある	15	**1.3**
9	店によっては現金が使えない	53	**4.6**
10	その他	41	**3.5**
11	利用していない	435	**37.4**
12	無回答	115	**9.9**

[58] [Q13_2b]問１３ ロ）キャッシュレス決済を利用する理由 ｂ）クレジットカード(MA)
アイテム条件 Q12b(1:6)%Q12c(1:6)%Q12d(1:6)%Q12e(1:6)%Q12f(1:6)

		N	%
	全体	1,163	**100.0**
1	現金を持ち運ぶのが邪魔	374	**32.2**
2	支払いにかかる時間が短い	376	**32.3**
3	使用するとポイントが貯まる	716	**61.6**
4	偽造の心配が少なく、安全である	59	**5.1**
5	盗難や紛失に強い	81	**7.0**

6	オートチャージ機能が便利	26	**2.2**
7	個人間送金に便利	5	**0.4**
8	衛生面で、現金に触れることに抵抗感がある	86	**7.4**
9	店によっては現金が使えない	56	**4.8**
10	その他	26	**2.2**
11	利用していない	131	**11.3**
12	無回答	80	**6.9**

[59] [Q13_2c]問１３　ロ）キャッシュレス決済を利用する理由　ｃ）デビットカード(MA)
アイテム条件　Q12b(1:6)%Q12c(1:6)%Q12d(1:6)%Q12e(1:6)%Q12f(1:6)

		N	%
	全体	1,163	**100.0**
1	現金を持ち運ぶのが邪魔	65	**5.6**
2	支払いにかかる時間が短い	61	**5.2**
3	使用するとポイントが貯まる	48	**4.1**
4	偽造の心配が少なく、安全である	10	**0.9**
5	盗難や紛失に強い	12	**1.0**
6	オートチャージ機能が便利	8	**0.7**
7	個人間送金に便利	2	**0.2**
8	衛生面で、現金に触れることに抵抗感がある	15	**1.3**
9	店によっては現金が使えない	9	**0.8**
10	その他	5	**0.4**
11	利用していない	855	**73.5**
12	無回答	136	**11.7**

[60] [Q13_2d]問１３　ロ）キャッシュレス決済を利用する理由　ｄ）電子マネー(MA)
アイテム条件　Q12b(1:6)%Q12c(1:6)%Q12d(1:6)%Q12e(1:6)%Q12f(1:6)

		N	%
	全体	1,163	**100.0**
1	現金を持ち運ぶのが邪魔	274	**23.6**
2	支払いにかかる時間が短い	471	**40.5**
3	使用するとポイントが貯まる	424	**36.5**
4	偽造の心配が少なく、安全である	45	**3.9**
5	盗難や紛失に強い	27	**2.3**
6	オートチャージ機能が便利	184	**15.8**
7	個人間送金に便利	23	**2.0**
8	衛生面で、現金に触れることに抵抗感がある	95	**8.2**
9	店によっては現金が使えない	28	**2.4**
10	その他	14	**1.2**
11	利用していない	303	**26.1**
12	無回答	104	**8.9**

[61] [Q13_2e]問１３　ロ）キャッシュレス決済を利用する理由　ｅ）モバイルウォレット(MA)
アイテム条件　Q12b(1:6)%Q12c(1:6)%Q12d(1:6)%Q12e(1:6)%Q12f(1:6)

		N	%
	全体	1,163	**100.0**
1	現金を持ち運ぶのが邪魔	159	**13.7**
2	支払いにかかる時間が短い	237	**20.4**
3	使用するとポイントが貯まる	227	**19.5**
4	偽造の心配が少なく、安全である	27	**2.3**
5	盗難や紛失に強い	18	**1.5**
6	オートチャージ機能が便利	64	**5.5**
7	個人間送金に便利	26	**2.2**
8	衛生面で、現金に触れることに抵抗感がある	53	**4.6**
9	店によっては現金が使えない	13	**1.1**
10	その他	10	**0.9**
11	利用していない	636	**54.7**
12	無回答	130	**11.2**

[62] [Q14]問１４　今までキャッシュレス決済を利用したことがない理由(MA)
アイテム条件　#[Q12b(1:6)%Q12c(1:6)%Q12d(1:6)%Q12e(1:6)%Q12f(1:6)]

		N	%
	全体	59	**100.0**
1	現金支払いに不便を感じていない	36	**61.0**
2	入会手続や初期設定が面倒	14	**23.7**
3	使い方が分からない	12	**20.3**
4	キャッシュレス決済を使えない店がある	2	**3.4**
5	スマートフォンやタブレットを持っていない	9	**15.3**
6	セキュリティに不安がある	14	**23.7**
7	キャッシュレス決済だと、お金を使いすぎてしまう心配がある	12	**20.3**
8	種類が多すぎて、どれを選べばいいか分からない	11	**18.6**
9	その他	1	**1.7**
10	無回答	20	**33.9**

[63] [Q15a]問１５　現金に比べ、電子マネーやモバイルウォレットに不便な点・問題点があるとすれば、どのような点ですか　ａ）電子マネー(MA)

		N	%
	全体	1,222	**100.0**
1	信頼性がない	129	**10.6**
2	いくら使っているか把握しにくい	472	**38.6**
3	電子機器になじみのない人は使いづらい	277	**22.7**
4	初期の導入が面倒	247	**20.2**
5	盗難や不正利用の可能性がある	300	**24.5**
6	使えない店がある	486	**39.8**
7	チャージが面倒	338	**27.7**
8	１度チャージすると、電子マネーとしてしか使えない（再現金化できない）	356	**29.1**
9	異なる電子マネーやモバイルウォレット間で融通ができない　9	213	**17.4**

10	種類が多くて混乱する	344	**28.2**
11	個人情報の流出が心配	353	**28.9**
12	その他	45	**3.7**
13	無回答	76	**6.2**

[64] [Q15b]問１５　現金に比べ、電子マネーやモバイルウォレットに不便な点・問題点があるとすれば、どのような点ですか　ｂ）モバイルウォレット(MA)

		N	%
	全体	1,222	**100.0**
1	信頼性がない	216	**17.7**
2	いくら使っているか把握しにくい	336	**27.5**
3	電子機器になじみのない人は使いづらい	366	**30.0**
4	初期の導入が面倒	331	**27.1**
5	盗難や不正利用の可能性がある	305	**25.0**
6	使えない店がある	390	**31.9**
7	チャージが面倒	174	**14.2**
8	１度チャージすると、電子マネーとしてしか使えない（再現金化できない）	184	**15.1**
9	異なる電子マネーやモバイルウォレット間で融通ができない	159	**13.0**
10	種類が多くて混乱する	335	**27.4**
11	個人情報の流出が心配	462	**37.8**
12	その他	75	**6.1**
13	無回答	127	**10.4**

[65] [Q16]問１６　数多くのキャッシュレス決済サービスが登場していますが、こうした状況についてどう感じていますか(MA)

		N	%
	全体	1,222	**100.0**
1	選べるサービスが多くて便利	188	**15.4**
2	ポイント還元や割引などのサービスがあり、うれしい	484	**39.6**
3	多くの店舗やサービスでキャッシュレス決済が利用できるようになり便利	301	**24.6**
4	種類が多すぎて、どれを選べばいいか分からない	713	**58.3**
5	店舗ごとに利用できる決済サービスが異なるのが不便	600	**49.1**
6	異なるサービス間で送金できないのが不便	177	**14.5**
7	その他	86	**7.0**
8	無回答	29	**2.4**

[66] [Q17]問１７　キャッシュレス決済サービスについて、将来的に実現してほしいと思うことはありますか(MA)

		N	%
	全体	1,222	**100.0**
1	一つのキャッシュレス決済サービスだけで、どこでも支払いができるようになってほしい	863	**70.6**
2	いつでも使えるように、電波が繋がらない場所でも使えるようになってほしい	271	**22.2**
3	誰でも使えるように、チャージや支払いの操作が簡単になってほしい	470	**38.5**
4	安心して使えるように、セキュリティや個人情報の保護を強化してほしい	812	**66.4**
5	個人間の送金を、手数料なしで手軽にできるようにしてほしい	357	**29.2**
6	その他	36	**2.9**
7	無回答	24	**2.0**

[67] [Q18_1]問１８　イ）キャッシュレス決済が利用可能な状況で、現金で支払う理由(MA)

		N	%
	全体	1,222	**100.0**
1	利用金額を把握しやすい	579	**47.4**
2	使い慣れている	563	**46.1**
3	現金払いの方がスムーズ	356	**29.1**
4	財布の中の小銭を減らしたい	533	**43.6**
5	キャッシュレス決済の方法が分からない	117	**9.6**
6	少額支払いにキャッシュレス決済を使うのは気が引ける	313	**25.6**
7	電子マネー等はセキュリティが心配	167	**13.7**
8	その他	70	**5.7**
9	無回答	11	**0.9**

[68] [Q18_2]問１８　ロ）今後日本社会でキャッシュレス化が進んだとしても、引き続き現金を使う必要があると考えられる場面(MA)

		N	%
	全体	1,222	**100.0**
1	日常生活での少額の支払い	661	**54.1**
2	貯蓄するための手段	261	**21.4**
3	緊急時（災害発生時など）の備え	703	**57.5**
4	会合時の割り勘での支払い	495	**40.5**
5	冠婚葬祭（祝い金や香典）	946	**77.4**
6	お小遣いやお年玉	835	**68.3**
7	現金を使う場面はない	18	**1.5**
8	その他	35	**2.9**
9	無回答	15	**1.2**

[69] [Q19_1a]問１９　イ）現在財布に入れている現金　ａ）一万円銀行券(SA)

		N	%
	全体	1,222	**100.0**
1	１１枚以上	17	**1.4**
2	６～１０枚	36	**2.9**
3	２～５枚	384	**31.4**
4	１枚	440	**36.0**
5	０枚	298	**24.4**

6	無回答	47	**3.8**

[70] [Q19_1b]問１９ イ）現在財布に入れている現金 ｂ）五千円銀行券(SA)

		N	%
	全体	1,222	**100.0**
1	１１枚以上	4	**0.3**
2	６～１０枚	11	**0.9**
3	２～５枚	79	**6.5**
4	１枚	579	**47.4**
5	０枚	445	**36.4**
6	無回答	104	**8.5**

[71] [Q19_1c]問１９ イ）現在財布に入れている現金 ｃ）二千円銀行券(SA)

		N	%
	全体	1,222	**100.0**
1	１１枚以上	0	**-**
2	６～１０枚	3	**0.2**
3	２～５枚	3	**0.2**
4	１枚	7	**0.6**
5	０枚	1,047	**85.7**
6	無回答	162	**13.3**

[72] [Q19_1d]問１９ イ）現在財布に入れている現金 ｄ）千円銀行券(SA)

		N	%
	全体	1,222	**100.0**
1	１１枚以上	32	**2.6**
2	６～１０枚	201	**16.4**
3	２～５枚	851	**69.6**
4	１枚	63	**5.2**
5	０枚	46	**3.8**
6	無回答	29	**2.4**

[73] [Q19_1e]問１９ イ）現在財布に入れている現金 ｅ）五百円貨幣(SA)

		N	%
	全体	1,222	**100.0**
1	１１枚以上	17	**1.4**
2	６～１０枚	20	**1.6**
3	２～５枚	252	**20.6**
4	１枚	583	**47.7**
5	０枚	291	**23.8**
6	無回答	59	**4.8**

[74] [Q19_1f]問１９ イ）現在財布に入れている現金 ｆ）百円貨幣(SA)

		N	%
	全体	1,222	**100.0**
1	１１枚以上	21	**1.7**
2	６～１０枚	188	**15.4**
3	２～５枚	858	**70.2**
4	１枚	64	**5.2**
5	０枚	58	**4.7**
6	無回答	33	**2.7**

[75] [Q19_1g]問１９ イ）現在財布に入れている現金 ｇ）五十円貨幣(SA)

		N	%
	全体	1,222	**100.0**
1	１１枚以上	15	**1.2**
2	６～１０枚	26	**2.1**
3	２～５枚	375	**30.7**
4	１枚	498	**40.8**
5	０枚	254	**20.8**
6	無回答	54	**4.4**

[76] [Q19_1h]問１９ イ）現在財布に入れている現金 ｈ）十円貨幣(SA)

		N	%
	全体	1,222	**100.0**
1	１１枚以上	26	**2.1**
2	６～１０枚	246	**20.1**
3	２～５枚	771	**63.1**
4	１枚	70	**5.7**
5	０枚	77	**6.3**
6	無回答	32	**2.6**

[77] [Q19_1i]問１９ イ）現在財布に入れている現金 ｉ）五円貨幣(SA)

		N	%
	全体	1,222	**100.0**
1	１１枚以上	20	**1.6**
2	６～１０枚	22	**1.8**
3	２～５枚	365	**29.9**
4	１枚	483	**39.5**
5	０枚	281	**23.0**
6	無回答	51	**4.2**

[78] [Q19_1j]問１９　イ）現在財布に入れている現金　ｊ）一円貨幣(SA)

		N	%
	全体	1,222	**100.0**
1	１１枚以上	27	**2.2**
2	６～１０枚	141	**11.5**
3	２～５枚	801	**65.5**
4	１枚	77	**6.3**
5	０枚	141	**11.5**
6	無回答	35	**2.9**

[79] [Q19_2a]問１９　ロ）現在自宅で保有している現金　ａ）一万円銀行券(SA)

		N	%
	全体	1,222	**100.0**
1	５１枚以上	57	**4.7**
2	１１～５０枚	213	**17.4**
3	１～１０枚	709	**58.0**
4	０枚	222	**18.2**
5	無回答	21	**1.7**

[80] [Q19_2b]問１９　ロ）現在自宅で保有している現金　ｂ）五千円銀行券(SA)

		N	%
	全体	1,222	**100.0**
1	５１枚以上	3	**0.2**
2	１１～５０枚	25	**2.0**
3	１～１０枚	633	**51.8**
4	０枚	491	**40.2**
5	無回答	70	**5.7**

[81] [Q19_2c]問１９　ロ）現在自宅で保有している現金　ｃ）二千円銀行券(SA)

		N	%
	全体	1,222	**100.0**
1	５１枚以上	3	**0.2**
2	１１～５０枚	10	**0.8**
3	１～１０枚	164	**13.4**
4	０枚	946	**77.4**
5	無回答	99	**8.1**

[82] [Q19_2d]問１９　ロ）現在自宅で保有している現金　ｄ）千円銀行券(SA)

		N	%
	全体	1,222	**100.0**
1	５１枚以上	19	**1.6**
2	１１～５０枚	256	**20.9**
3	１～１０枚	623	**51.0**
4	０枚	275	**22.5**
5	無回答	49	**4.0**

[83] [Q19_2e]問１９　ロ）現在自宅で保有している現金　ｅ）五百円貨幣(SA)

		N	%
	全体	1,222	**100.0**
1	５１枚以上	109	**8.9**
2	１１～５０枚	160	**13.1**
3	１～１０枚	572	**46.8**
4	０枚	326	**26.7**
5	無回答	55	**4.5**

[84] [Q19_2f]問１９　ロ）現在自宅で保有している現金　ｆ）百円貨幣(SA)

		N	%
	全体	1,222	**100.0**
1	５１枚以上	62	**5.1**
2	１１～５０枚	300	**24.5**
3	１～１０枚	513	**42.0**
4	０枚	291	**23.8**
5	無回答	56	**4.6**

[85] [Q19_2g]問１９　ロ）現在自宅で保有している現金　ｇ）五十円貨幣(SA)

		N	%
	全体	1,222	**100.0**
1	５１枚以上	46	**3.8**
2	１１～５０枚	114	**9.3**
3	１～１０枚	640	**52.4**
4	０枚	363	**29.7**
5	無回答	59	**4.8**

[86] [Q19_2h]問１９　ロ）現在自宅で保有している現金　ｈ）十円貨幣(SA)

		N	%
	全体	1,222	**100.0**
1	５１枚以上	100	**8.2**
2	１１～５０枚	284	**23.2**
3	１～１０枚	467	**38.2**
4	０枚	318	**26.0**
5	無回答	53	**4.3**

[87] [Q19_2i]問１９　ロ）現在自宅で保有している現金　ｉ）五円貨幣(SA)

		N	%
	全体	1,222	**100.0**
1	５１枚以上	75	**6.1**
2	１１～５０枚	148	**12.1**
3	１～１０枚	587	**48.0**
4	０枚	354	**29.0**
5	無回答	58	**4.7**

[88] [Q19_2j]問１９　ロ）現在自宅で保有している現金　ｊ）一円貨幣(SA)

		N	%
	全体	1,222	**100.0**
1	５１枚以上	131	**10.7**
2	１１～５０枚	235	**19.2**
3	１～１０枚	484	**39.6**
4	０枚	321	**26.3**
5	無回答	51	**4.2**

[89] [Q19_3]問１９　ハ）自宅で現金を保有する理由(MA)

		N	%
	全体	1,222	**100.0**
1	金融機関やATMでの現金引出しは面倒・手数料がかかるから	488	**39.9**
2	手元に資産があると安心できるから	419	**34.3**
3	金融機関に預金をしても利子がほとんどつかないから	176	**14.4**
4	非常時、クレジットカードや電子マネーなどは使えなくなる可能性があるから	500	**40.9**
5	金融機関に預金するのは不安だから	17	**1.4**
6	その他	261	**21.4**
7	無回答	61	**5.0**

[90] [Q20a]問２０　以前と比べた保有量　ａ）一万円銀行券(SA)

		N	%
	全体	1,222	**100.0**
1	増加	143	**11.7**
2	不変	674	**55.2**
3	減少	388	**31.8**
4	無回答	17	**1.4**

[91] [Q20b]問２０　以前と比べた保有量　ｂ）五千円銀行券(SA)

		N	%
	全体	1,222	**100.0**
1	増加	40	**3.3**
2	不変	767	**62.8**
3	減少	385	**31.5**
4	無回答	30	**2.5**

[92] [Q20c]問２０　以前と比べた保有量　ｃ）二千円銀行券(SA)

		N	%
	全体	1,222	**100.0**
1	増加	8	**0.7**
2	不変	661	**54.1**
3	減少	478	**39.1**
4	無回答	75	**6.1**

[93] [Q20d]問２０　以前と比べた保有量　ｄ）千円銀行券(SA)

		N	%

	全体	1,222	**100.0**
1	増加	127	**10.4**
2	不変	780	**63.8**
3	減少	289	**23.6**
4	無回答	26	**2.1**

[94] [Q20e]問２０　以前と比べた保有量　ｅ）五百円貨幣(SA)

		N	%
	全体	1,222	**100.0**
1	増加	94	**7.7**
2	不変	803	**65.7**
3	減少	300	**24.5**
4	無回答	25	**2.0**

[95] [Q20f]問２０　以前と比べた保有量　ｆ）百円貨幣(SA)

		N	%
	全体	1,222	**100.0**
1	増加	97	**7.9**
2	不変	837	**68.5**
3	減少	264	**21.6**
4	無回答	24	**2.0**

[96] [Q20g]問２０　以前と比べた保有量　ｇ）五十円貨幣(SA)

		N	%
	全体	1,222	**100.0**
1	増加	55	**4.5**
2	不変	848	**69.4**
3	減少	292	**23.9**
4	無回答	27	**2.2**

[97] [Q20h]問２０　以前と比べた保有量　ｈ）十円貨幣(SA)

		N	%
	全体	1,222	**100.0**
1	増加	88	**7.2**
2	不変	831	**68.0**
3	減少	279	**22.8**
4	無回答	24	**2.0**

[98] [Q20i]問２０　以前と比べた保有量　ｉ）五円貨幣(SA)

		N	%
	全体	1,222	**100.0**
1	増加	62	**5.1**
2	不変	827	**67.7**
3	減少	309	**25.3**
4	無回答	24	**2.0**

[99] [Q20j]問２０　以前と比べた保有量　ｊ）一円貨幣(SA)

		N	%
	全体	1,222	**100.0**
1	増加	91	**7.4**
2	不変	803	**65.7**
3	減少	305	**25.0**
4	無回答	23	**1.9**

[100] [Q21]問２１　この一年間で、五百円玉貯金はどの程度増加しましたか(SA)

		N	%
	全体	1,222	**100.0**
1	１,０００枚以上（５０万円以上）増加した	3	**0.2**
2	５００～１,０００枚未満（２５万円以上５０万円未満）増加した	8	**0.7**
3	２００枚～５００枚未満（１０万円以上２５万円未満）増加した	29	**2.4**
4	１００枚～２００枚未満（５万円以上１０万円未満）増加した	36	**2.9**
5	５０枚～１００枚未満（２万５,０００円以上５万円未満）増加した	87	**7.1**
6	５０枚未満（２万５,０００円未満）増加した	154	**12.6**
7	増加なし（五百円玉貯金は行っていない）	895	**73.2**
8	無回答	10	**0.8**

[101] [F1]Ｆ１　性　別(SA)

		N	%
	全体	1,222	**100.0**
1	男	629	**51.5**
2	女	593	**48.5**
3	無回答	0	**-**

[102] [F2] Ｆ２　年　齢(RN)

全体	1,222
母数	1,222
総和	59,428.00
平均値	48.63
最小値	15.00
最大値	79.00
中央値	49.00
標準偏差	17.20
0件数	0

[103] [AGE]年齢(SA)

		N	%
	全体	1,222	**100.0**
1	１５～１９才	64	**5.2**
2	２０～２９才	147	**12.0**
3	３０～３９才	204	**16.7**
4	４０～４９才	210	**17.2**
5	５０～５９才	204	**16.7**
6	６０～６９才	223	**18.2**
7	７０～７９才	170	**13.9**

[104] [SEXAGE]性年代(MA)

		N	%
	全体	1,222	**100.0**
1	男性小計	629	**51.5**
2	１５～１９才	37	**3.0**
3	２０～２９才	73	**6.0**
4	３０～３９才	108	**8.8**
5	４０～４９才	113	**9.2**
6	５０～５９才	101	**8.3**
7	６０～６９才	114	**9.3**
8	７０～７９才	83	**6.8**
9	女性小計	593	**48.5**
10	１５～１９才	27	**2.2**
11	２０～２９才	74	**6.1**
12	３０～３９才	96	**7.9**
13	４０～４９才	97	**7.9**
14	５０～５９才	103	**8.4**
15	６０～６９才	109	**8.9**
16	７０～７９才	87	**7.1**

[105] [F3] Ｆ３　職　業(SA)

		N	%
	全体	1,222	**100.0**
1	自営･自由業－農林漁業	15	**1.2**
2	自営･自由業－自営商工業	122	**10.0**
3	自営･自由業－自由業	43	**3.5**
4	フルタイム－管理職	60	**4.9**
5	フルタイム－事務･技術職	286	**23.4**
6	フルタイム－労務･技能職	129	**10.6**
7	パート･アルバイト	195	**16.0**
8	主婦･主夫専業	176	**14.4**
9	学　生	78	**6.4**
10	無　職	113	**9.2**
11	無回答	5	**0.4**

[106] [F4] Ｆ４　世帯年収(SA)

		N	%
	全体	1,222	**100.0**
1	２００万円未満	88	**7.2**
2	２００～３００万円未満	146	**11.9**
3	３００～４００万円未満	172	**14.1**
4	４００～５００万円未満	165	**13.5**
5	５００～６００万円未満	158	**12.9**
6	６００～７００万円未満	112	**9.2**
7	７００～８００万円未満	92	**7.5**
8	８００～９００万円未満	79	**6.5**
9	９００～１,０００万円未満	52	**4.3**
10	１０００～１,２００万円未満	71	**5.8**
11	１,２００万円以上	70	**5.7**
12	無回答	17	**1.4**

[107] [INCOME]世帯年収(SA)

		N	%
	全体	1,222	**100.0**
1	～３００万円未満	234	**19.1**
2	～４００万円未満	172	**14.1**
3	～５００万円未満	165	**13.5**

4	～６００万円未満	158	**12.9**
5	～７００万円未満	112	**9.2**
6	～８００万円未満	92	**7.5**
7	～１,０００万円未満	131	**10.7**
8	～１２００万円未満	71	**5.8**
9	１２００万円以上	70	**5.7**
10	無回答	17	**1.4**

[108] [PREF]都道府県(SA)

		N	%
	全体	1,222	**100.0**
1	北海道	57	**4.7**
2	青森県	9	**0.7**
3	岩手県	7	**0.6**
4	宮城県	18	**1.5**
5	秋田県	19	**1.6**
6	山形県	10	**0.8**
7	福島県	21	**1.7**
8	茨城県	9	**0.7**
9	栃木県	21	**1.7**
10	群馬県	11	**0.9**
11	埼玉県	80	**6.5**
12	千葉県	95	**7.8**
13	東京都	154	**12.6**
14	神奈川県	77	**6.3**
15	新潟県	26	**2.1**
16	富山県	9	**0.7**
17	石川県	12	**1.0**
18	福井県	14	**1.1**
19	山梨県	2	**0.2**
20	長野県	12	**1.0**
21	岐阜県	23	**1.9**
22	静岡県	26	**2.1**
23	愛知県	74	**6.1**
24	三重県	20	**1.6**
25	滋賀県	6	**0.5**
26	京都府	23	**1.9**
27	大阪府	79	**6.5**
28	兵庫県	59	**4.8**
29	奈良県	14	**1.1**
30	和歌山県	6	**0.5**
31	鳥取県	6	**0.5**
32	島根県	4	**0.3**
33	岡山県	25	**2.0**
34	広島県	23	**1.9**
35	山口県	13	**1.1**
36	徳島県	6	**0.5**
37	香川県	8	**0.7**
38	愛媛県	11	**0.9**
39	高知県	5	**0.4**
40	福岡県	59	**4.8**
41	佐賀県	8	**0.7**
42	長崎県	3	**0.2**
43	熊本県	16	**1.3**
44	大分県	13	**1.1**
45	宮崎県	3	**0.2**
46	鹿児島県	19	**1.6**
47	沖縄県	7	**0.6**

[109] [AREA]財務局管轄ごと１１地域(SA)

		N	%
	全体	1,222	**100.0**
1	北海道	57	**4.7**
2	東北	84	**6.9**
3	関東	487	**39.9**
4	北陸	35	**2.9**
5	東海	143	**11.7**
6	近畿	187	**15.3**
7	中国	71	**5.8**
8	四国	30	**2.5**
9	福岡	70	**5.7**
10	九州	51	**4.2**
11	沖縄	7	**0.6**

[110] [KIBO]都市規模(SA)

		N	%
	全体	1,222	**100.0**
1	21大都市	393	**32.2**
2	15万以上都市	352	**28.8**
3	15万未満都市	388	**31.8**
4	郡部	89	**7.3**