

国債市場特別参加者会合(第118回)  
理財局説明資料

令和8年3月26日

# 目次

1. 令和8年度における利付債のリオープン方式について
2. 令和8年度における利付債の入札方式について
3. 令和8年4－6月期における物価連動債の発行額等について
4. 令和8年4－6月期における流動性供給入札の実施額等について

# 1. 令和8年度における利付債のリオープン方式について

# 令和8年度における利付債のリオープン方式(案)

## 1. 5年債:入札日の市場実勢利回りと償還日が同じ銘柄の表面利率との乖離がおおむね0.10%を超える場合を除き、リオープン発行

### <年間4銘柄の発行となった場合>

- 令和8年4・5・6月発行分 … 184回債 (令和13年3月償還)
- 令和8年7・8・9月発行分 … 185回債 (令和13年6月償還)
- 令和8年10・11・12月発行分 … 186回債 (令和13年9月償還)
- 令和9年1・2・3月発行分 … 187回債 (令和13年12月償還)

## 2. 10年債:入札日の市場実勢利回りと償還日が同じ銘柄の表面利率との乖離がおおむね0.30%を超える場合を除き、リオープン発行

### <年間4銘柄の発行となった場合>

- 令和8年4・5・6月発行分 … 382回債 (令和18年3月償還)
- 令和8年7・8・9月発行分 … 383回債 (令和18年6月償還)
- 令和8年10・11・12月発行分 … 384回債 (令和18年9月償還)
- 令和9年1・2・3月発行分 … 385回債 (令和18年12月償還)

## 3. 20年債:年間4銘柄でのリオープン発行

- 令和8年4・5・6月発行分 … 196回債 (令和28年3月償還)
- 令和8年7・8・9月発行分 … 197回債 (令和28年6月償還)
- 令和8年10・11・12月発行分 … 198回債 (令和28年9月償還)
- 令和9年1・2・3月発行分 … 199回債 (令和28年12月償還)

## 4. 30年債:年間4銘柄でのリオープン発行

- 令和8年4・5・6月発行分 … 90回債 (令和38年3月償還)
- 令和8年7・8・9月発行分 … 91回債 (令和38年6月償還)
- 令和8年10・11・12月発行分 … 92回債 (令和38年9月償還)
- 令和9年1・2・3月発行分 … 93回債 (令和38年12月償還)

## 5. 40年債及び物価連動債:年間1銘柄でのリオープン発行

### <40年債>

- 令和8年5・7・9・11月、令和9年1・3月発行分 … 19回債 (令和48年3月償還)

### <物価連動債>

- 令和8年5・8・11月、令和9年2月発行分 … 31回債 (令和18年3月償還、基準月は令和7年12月)

## 6. クライメート・トランジション利付国債:リオープン発行なし(全て新発債)

### <5年債>

- 令和8年5月発行分 … 5回債(令和13年3月20日償還)
- 令和8年11月発行分 … 6回債(令和13年9月20日償還)

### <10年債>

- 令和8年8月発行分 … 5回債(令和18年6月20日償還)
- 令和9年2月発行分 … 6回債(令和18年12月20日償還)

(参考)2年債:リオープン発行なし。5・10・20・30年債:4・7・10・1月は新発債として発行。

(注)市場環境等によっては予定を見直すことがあります。

## 2. 令和8年度における利付債の入札方式について

## 令和8年度における利付債の入札方式(案)

2年債	価格競争入札によるコンベンショナル方式(5厘刻み)
5年債	価格競争入札によるコンベンショナル方式(1銭刻み)
10年債	
20年債	価格競争入札によるコンベンショナル方式(5銭刻み)
30年債	
40年債	利回り競争入札によるダッチ方式(0.5bp刻み)
物価連動債	価格競争入札によるダッチ方式(5銭刻み)
クライメート・トランジション 利付国債	利回り競争入札によるダッチ方式(0.1bp刻み)

(注)市場環境等によっては予定を見直すことがあります。

### 3. 令和8年4－6月期における物価連動債の発行額等について

# カレンダーベース市中発行額(令和8年度)

## <カレンダーベース市中発行額>

(単位:兆円)

区分	令和7年度当初					令和7年度補正後					令和8年度当初						
	(1回あたり)		(年間発行額: a)			(1回あたり)		(年間発行額: b)			(1回あたり)		(年間発行額: c)			(c)-(a)	(c)-(b)
40年債	0.5	×	6	回	3.0	0.5	×	1	回	2.5	0.3	×	6	回	1.8	▲1.2	▲0.7
30年債	0.8	×	12	回	9.6	0.8	×	3	回	8.7	0.6	×	12	回	7.2	▲2.4	▲1.5
20年債	1.0	×	12	回	12.0	1.0	×	3	回	10.2	0.7	×	12	回	8.4	▲3.6	▲1.8
10年債	2.6	×	12	回	31.2	2.6	×	12	回	31.2	2.6	×	12	回	31.2	-	-
5年債	2.4	×	12	回	28.8	2.4	×	9	回	29.1	2.5	×	12	回	30.0	1.2	0.9
2年債	2.6	×	12	回	31.2	2.6	×	6	回	32.1	2.7	×	3	回	33.6	2.4	1.5
割引短期国債					40.8					49.2					40.8	-	▲8.4
10年物価連動債	0.25	×	4	回	1.0	0.25	×	4	回	1.0	0.25	×	4	回	1.0	-	-
クライメート・トランジション国債	(10年) 0.3	×	2	回	1.2	(10年) 0.3	×	2	回	1.2	(10年) 0.25	×	2	回	1.0	▲0.2	▲0.2
	(5年) 0.3	×	2	回		(5年) 0.3	×	2	回		(5年) 0.25	×	2	回			
流動性供給入札					13.5					13.5					13.5	-	-
計					172.3					178.7					168.5	▲3.8	▲10.2

(注1) 市場参加者との意見交換を踏まえ、市場環境や発行状況に応じて、発行額を変更する可能性がある。

(注2) 6月頃を目途として、市場参加者と本計画についての意見交換を行う。

(注3) 40年債については、5月・7月・9月・11月・1月・3月の発行を予定している。

(注4) 割引短期国債は、政府短期証券と合わせて国庫短期証券として発行しており、市場環境や投資ニーズに応じて、柔軟に年限区分・発行回数・発行額を調整。なお、令和8年度中に、1年割引短期国債を政府短期証券と統合発行する予定であるため、6か月割引短期国債とあわせて、総額のみを計上している。

(注5) 10年物価連動債については、5月・8月・11月・2月の発行を予定し、市場参加者との意見交換を踏まえ、市場環境や投資ニーズに応じて、柔軟に発行額を調整。

(注6) GX経済移行債及びその借換債のうち、資金使途等を定めたフレームワークに基づいて個別銘柄として発行するものが「クライメート・トランジション国債」となる。10年クライメート・トランジション国債は8月・2月、5年クライメート・トランジション国債は5月・11月の発行を予定。

(注7) 流動性供給入札については、市場参加者との意見交換を踏まえ、市場環境や投資ニーズに応じて柔軟に調整。

(注8) 変動利付国債については、令和9年1月以降の発行開始を予定している。具体的な発行回数や発行時期等については、市場参加者との意見交換を踏まえ、今後決定。

# 令和8年度国債発行予定額

＜発行根拠法別発行額＞

(単位：億円)

区 分	令和7年度当初	令和7年度補正後	令和8年度当初		
	(a)	(b)	(c)	(c)-(a)	(c)-(b)
新規国債	286,471	403,431	295,840	9,369	▲ 107,591
建設国債	67,910	103,300	67,160	▲ 750	▲ 36,140
特例国債	218,561	300,131	228,680	10,119	▲ 71,451
復興債	1,211	—	66	▲ 1,145	66
GX経済移行債	7,258	13,541	10,484	3,226	▲ 3,057
子ども特例債	11,397	11,397	5,072	▲ 6,325	▲ 6,325
半導体・AI債	—	256	7,872	7,872	7,616
財投債	100,000	120,000	130,000	30,000	10,000
借換債	1,362,231	1,347,243	1,357,586	▲ 4,645	10,342
国債発行総額	1,768,568	1,895,869	1,806,920	38,352	▲ 88,949

＜消化方式別発行額＞

(単位：億円)

区 分	令和7年度当初	令和7年度補正後	令和8年度当初		
	(a)	(b)	(c)	(c)-(a)	(c)-(b)
カレンダーベース 市中発行額	1,723,000	1,787,000	1,685,000	▲ 38,000	▲ 102,000
第Ⅱ非価格 競争入札	69,480	54,969	50,490	▲ 18,990	▲ 4,479
年度間調整分	▲ 69,912	▲ 59	12,430	82,342	12,489
市中発行分 計	1,722,568	1,841,910	1,747,920	25,352	▲ 93,990
個人向け販売分	46,000	53,959	59,000	13,000	5,041
合 計	1,768,568	1,895,869	1,806,920	38,352	▲ 88,949

※1 令和8年度の中からの買入消却については、市場の状況や市場参加者との意見交換も踏まえ、必要に応じて実施する。

※2 令和8年度における前倒債の発行限度額は50兆円。

(注1) 各計数ごとに四捨五入したため、計において符合しない場合がある。

(注2) カレンダーベース市中発行額は、あらかじめ額を定めた入札により定期的に発行する国債の4月から翌年3月までの発行予定額(額面)の総額をいう。

(注3) 第Ⅱ非価格競争入札とは、価格競争入札における加重平均価格等を発行価格とする、価格競争入札等の結果公表後に実施される国債市場特別参加者向けの入札をいう(価格競争入札等における各国債市場特別参加者の落札額の10%を上限)。令和8年度の第Ⅱ非価格競争入札に係る発行予定額については、当該入札を実施する国債(40年債、30年債、20年債、10年債、5年債及び2年債)のカレンダーベース市中発行額の4.5%を計上している。

(注4) 年度間調整分とは、前倒債の発行や出納整理期間発行を通じた、前年度及び後年度との調整分をいう。

# 令和8年1月から3月における物価連動債の発行額等(令和7年12月25日公表)

令和7年12月25日

財務省

## 令和8年1月から3月における物価連動債の発行額等

令和8年1月から3月における物価連動債の発行額等は下記のとおりとします。ただし、市場環境等によっては予定を見直すことがあります。

### 記

- 令和8年2月発行の入札予定額 2,500億円
- 令和8年1月から3月における買入消却の入札予定

入札月	入札予定額
令和8年1月	200億円程度
令和8年2月	200億円程度
令和8年3月	200億円程度
令和8年1月から3月の合計	600億円程度

(注1) 入札は月1回実施する予定です。

(注2) 買入対象銘柄は、令和8年1月は21回債から30回債、令和8年2月及び3月は22回債から30回債までとします。

(注3) 各申込みの一部又は全部を買い入れないことがあります。

## 物価連動債の入札状況

回号	入札日	発行日	クーポン (%)	オファー額 (億円)	応募額 (億円)	募入額 (億円)	応募倍率 (倍)	応募者 利回り (%)	発行 価格 (円)	BEI (入札時点) (bp)
28回	R5.5.23	R5.5.24	0.005	2,500	8,732	2,498	3.49	▲ 0.595	106.25	100.3
28回 (リオープン)	R5.8.3	R5.8.4	0.005	2,500	7,263	2,499	2.91	▲ 0.510	105.20	114.3
28回 (リオープン)	R5.11.7	R5.11.8	0.005	2,500	6,821	2,499	2.73	▲ 0.480	104.75	133.3
28回 (リオープン)	R6.2.5	R6.2.6	0.005	2,500	7,496	2,500	3.00	▲ 0.468	104.50	111.4
29回	R6.5.20	R6.5.21	0.005	2,500	10,673	2,499	4.27	▲ 0.545	105.70	152.6
29回 (リオープン)	R6.8.16	R6.8.19	0.005	2,500	7,385	2,499	2.95	▲ 0.426	104.30	128.2
29回 (リオープン)	R6.11.11	R6.11.12	0.005	2,500	8,850	2,498	3.54	▲ 0.362	103.55	129.7
29回 (リオープン)	R7.2.12	R7.2.13	0.005	2,500	6,904	2,498	2.76	▲ 0.269	102.55	151.8
30回	R7.5.22	R7.5.23	0.005	2,500	7,597	2,498	3.04	0.000	100.05	153.6
30回 (リオープン)	R7.8.15	R7.8.18	0.005	2,500	7,292	2,500	2.92	0.078	99.30	145.3
30回 (リオープン)	R7.11.17	R7.11.18	0.005	2,500	8,633	2,496	3.45	0.113	99.00	156.4
30回 (リオープン)	R8.2.10	R8.2.12	0.005	2,500	8,439	2,498	3.38	0.458	96.05	171.4

## 物価連動債の買入消却入札結果

入札日	買入日	オファー額 (億円)	応募額 (億円)	買入額 (億円)	応募 倍率 (倍)	買入平均 価格較差 (円)	買入最大 価格較差 (円)	テール (円)
R7.10.3	R7.10.6	200	620	201	3.08	▲ 0.230	▲ 0.21	0.020
R7.11.10	R7.11.11	200	681	201	3.39	▲ 0.066	▲ 0.02	0.046
R7.12.5	R7.12.8	200	518	200	2.59	0.219	0.31	0.091
R8.1.7	R8.1.8	200	711	200	3.56	0.099	0.26	0.161
R8.2.4	R8.2.5	200	716	201	3.56	▲ 0.202	▲ 0.12	0.082
R8.3.4	R8.3.5	200	754	201	3.75	▲ 0.025	▲ 0.02	0.005

(参考:日本銀行の物価連動債買入オペの結果)

入札日	買入日	オファー額 (億円)	応募額 (億円)	買入額 (億円)	応募 倍率 (倍)	買入平均 価格較差 (円)	買入最大 価格較差 (円)	テール (円)
R7.10.28	R7.10.29	500	2,085	500	4.17	▲ 0.345	▲ 0.28	0.065
R7.11.27	R7.11.28	500	1,676	500	3.35	▲ 0.184	▲ 0.15	0.034
R7.12.24	R7.12.25	500	1,521	500	3.04	▲ 0.096	▲ 0.05	0.046
R8.1.29	R8.1.30	400	1,402	400	3.51	▲ 0.730	▲ 0.72	0.010
R8.2.26	R8.2.27	400	1,494	401	3.73	▲ 0.377	▲ 0.37	0.007
R8.3.25	R8.3.26	400	970	400	2.43	▲ 0.203	▲ 0.11	0.093

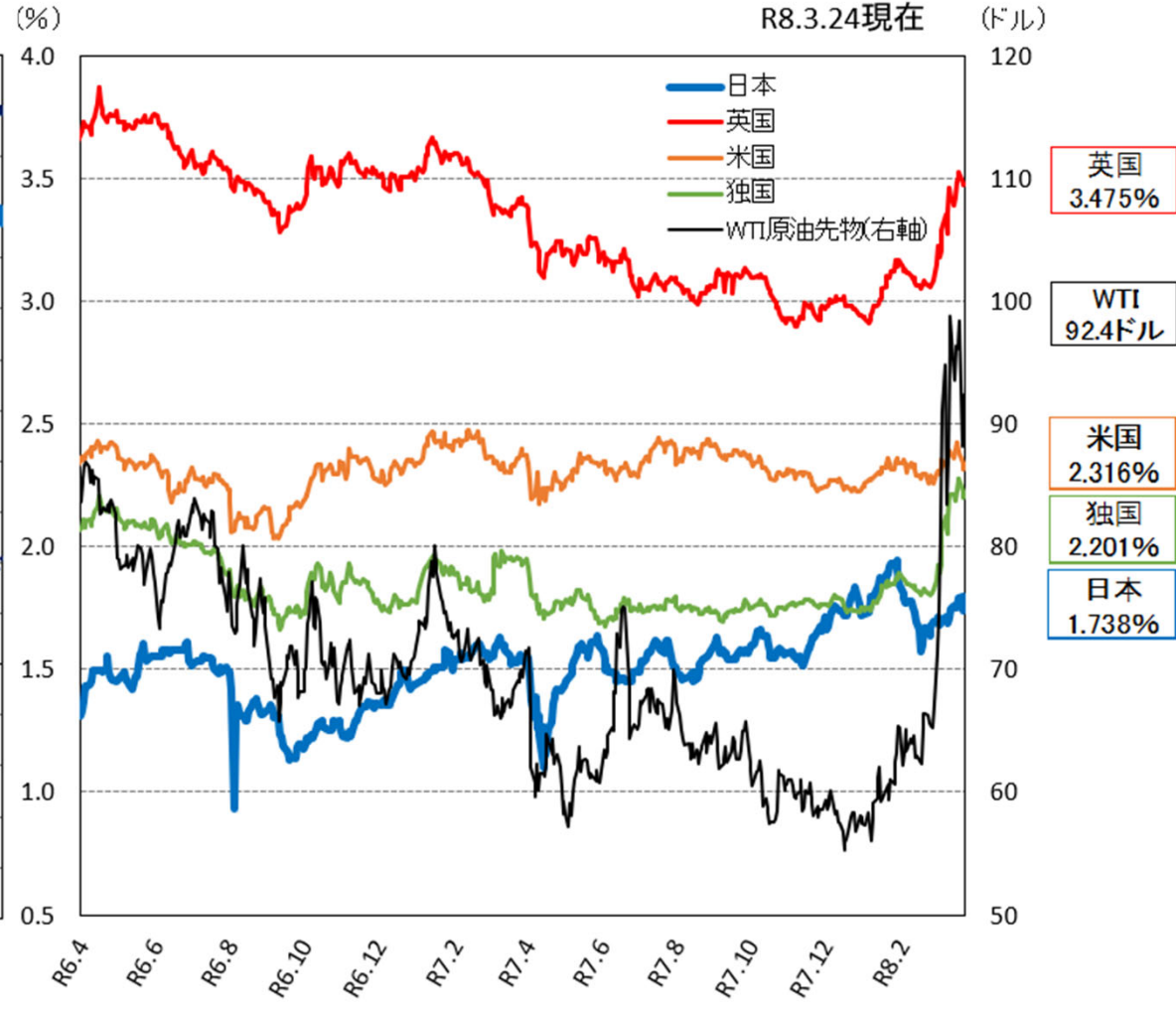
# 最近のブレーク・イーブン・インフレ率(BEI)等の推移

## 日本のBEIの推移

## 各国のBEIと原油価格の推移



(出所) 日本相互証券提供の金利情報を基に財務省で算出



(出所) Bloomberg、日本相互証券提供の金利情報を基に財務省で算出

## 令和8年4－6月期における物価連動債の発行額等(案)

- 令和8年5月発行の入札予定額：2,500億円
- 令和8年4－6月期における買入消却の入札予定  
買入対象銘柄：22回債から31回債まで(但し、31回債初回発行前は22回債から30回債)

入札月	入札予定額
令和8年4月	<u>150億円</u> 程度
令和8年5月	-
令和8年6月	<u>150億円</u> 程度
合計	<u>300億円</u> 程度

(注)日本銀行においても、物価連動債の買入オペを毎月実施しており(1-3月は各月400億円程度)、令和8年4-6月期の買入予定額は3月31日に公表予定です。

ただし、市場環境等によっては予定を見直すことがあります。

#### 4. 令和8年4－6月期における流動性供給入札の実施額等について

# カレンダーベース市中発行額(令和8年度)

## <カレンダーベース市中発行額>

(単位:兆円)

区 分	令和7年度当初					令和7年度補正後					令和8年度当初						
	(1回あたり)		(年間発行額 : a)			(1回あたり)		(年間発行額 : b)			(1回あたり)		(年間発行額 : c)			(c)-(a)	(c)-(b)
40年債	0.5	×	6	回	3.0	0.5 0.4	×	1 5	回	2.5	0.3	×	6	回	1.8	▲1.2	▲0.7
30年債	0.8	×	12	回	9.6	0.8 0.7	×	3 9	回	8.7	0.6	×	12	回	7.2	▲2.4	▲1.5
20年債	1.0	×	12	回	12.0	1.0 0.8	×	3 9	回	10.2	0.7	×	12	回	8.4	▲3.6	▲1.8
10年債	2.6	×	12	回	31.2	2.6	×	12	回	31.2	2.6	×	12	回	31.2	-	-
5年債	2.4	×	12	回	28.8	2.4 2.5	×	9 3	回	29.1	2.5	×	12	回	30.0	1.2	0.9
2年債	2.6	×	12	回	31.2	2.6 2.7 2.8	×	6 3 3	回	32.1	2.8	×	12	回	33.6	2.4	1.5
割引短期国債					40.8					49.2					40.8	-	▲8.4
10年物価連動債	0.25	×	4	回	1.0	0.25	×	4	回	1.0	0.25	×	4	回	1.0	-	-
クライメート・ トランジション国債	(10年) 0.3 (5年) 0.3	×	2 2	回	1.2	(10年) 0.3 (5年) 0.3	×	2 2	回	1.2	(10年) 0.25 (5年) 0.25	×	2 2	回	1.0	▲0.2	▲0.2
流動性供給入札					13.5					13.5					13.5	-	-
計					172.3					178.7					168.5	▲3.8	▲10.2

(注1) 市場参加者との意見交換を踏まえ、市場環境や発行状況に応じて、発行額を変更する可能性がある。

(注2) 6月頃を目途として、市場参加者と本計画についての意見交換を行う。

(注3) 40年債については、5月・7月・9月・11月・1月・3月の発行を予定している。

(注4) 割引短期国債は、政府短期証券と合わせて国庫短期証券として発行しており、市場環境や投資ニーズに応じて、柔軟に年限区分・発行回数・発行額を調整。なお、令和8年度中に、1年割引短期国債を政府短期証券と統合発行する予定であるため、6か月割引短期国債とあわせて、総額のみを計上している。

(注5) 10年物価連動債については、5月・8月・11月・2月の発行を予定し、市場参加者との意見交換を踏まえ、市場環境や投資ニーズに応じて、柔軟に発行額を調整。

(注6) GX経済移行債及びその借換債のうち、資金使途等を定めたフレームワークに基づいて個別銘柄として発行するものが「クライメート・トランジション国債」となる。10年クライメート・トランジション国債は8月・2月、5年クライメート・トランジション国債は5月・11月の発行を予定。

(注7) 流動性供給入札については、市場参加者との意見交換を踏まえ、市場環境や投資ニーズに応じて柔軟に調整。

(注8) 変動利付国債については、令和9年1月以降の発行開始を予定している。具体的な発行回数や発行時期等については、市場参加者との意見交換を踏まえ、今後決定。

# 令和8年1月から3月における流動性供給入札の実施額等(令和7年12月25日公表)

令和7年12月25日  
財務省

## 令和8年1月から3月における流動性供給入札の実施額等

令和8年1月から3月における流動性供給入札の実施額等は下記のとおりとします。

### 記

入札対象銘柄及び実施額は、下表のとおりとします。ただし、市場環境等によっては予定を見直すことがあります。

対象銘柄(注1)	令和8年1月	令和8年2月	令和8年3月
(1) 残存期間1年超5年以下の銘柄 【1月】 2年468回から480回まで(注2) 5年151回から182回まで 10年346回から361回まで 20年93回から124回まで 30年1回から4回まで 【3月】 2年470回から482回まで(注2) 5年151回から182回まで 10年346回から361回まで 20年93回から124回まで 30年1回から4回まで	7,000億円程度	(実施予定なし)	7,000億円程度
(2) 残存期間5年超15.5年以下の銘柄 10年362回から380回まで 20年125回から177回まで 30年5回から34回まで	6,500億円程度	6,500億円程度	6,500億円程度
(3) 残存期間15.5年超39年未満の銘柄 20年178回から194回まで 30年35回から88回まで 40年1回から17回まで	(実施予定なし)	2,500億円程度	(実施予定なし)

(注1) 2年債以外の残存期間は、12月31日を起算点として計算します。

(注2) 2年債の対象銘柄は、1月入札については12月31日時点、3月入札については2月28日時点で残存1年超の銘柄とし、入札月に発行となる銘柄を含みます。

# 流動性供給入札の結果

①残存1年超5年以下ゾーン

②残存5年超15.5年以下ゾーン

③残存15.5年超39年未満ゾーン

入札日	応募額 (億円)	募入決定額 (億円)	応募 倍率 (倍)	募入平均 利回格差 (%)	募入最大 利回格差 (%)	テール (bp)
-	-	-	-	-	-	-
R7.5.2	23,485	4,995	4.70	▲ 0.028	▲ 0.028	0.0
-	-	-	-	-	-	-
R7.7.25	18,126	4,986	3.64	▲ 0.009	▲ 0.006	0.3
-	-	-	-	-	-	-
R7.9.8	26,957	5,990	4.50	▲ 0.019	▲ 0.015	0.4
-	-	-	-	-	-	-
R7.11.21	24,040	6,991	3.44	▲ 0.022	▲ 0.018	0.4
-	-	-	-	-	-	-
R8.1.22	19,391	6,984	2.78	▲ 0.006	▲ 0.002	0.4
-	-	-	-	-	-	-
-	-	-	-	-	-	-

入札日	応募額 (億円)	募入決定額 (億円)	応募 倍率 (倍)	募入平均 利回格差 (%)	募入最大 利回格差 (%)	テール (bp)
R7.4.17	15,547	6,493	2.39	▲ 0.001	0.020	2.1
R7.5.26	19,910	6,498	3.06	▲ 0.028	▲ 0.028	0.0
R7.6.10	15,377	6,496	2.37	▲ 0.010	0.004	1.4
R7.7.17	22,770	6,494	3.51	▲ 0.008	▲ 0.008	0.0
R7.8.21	20,129	6,490	3.10	▲ 0.009	▲ 0.003	0.6
R7.9.12	18,299	6,492	2.82	0.005	0.014	0.9
R7.10.17	21,825	6,488	3.36	▲ 0.034	▲ 0.031	0.3
R7.11.7	21,099	6,489	3.25	▲ 0.012	▲ 0.007	0.5
R7.12.16	20,129	6,487	3.10	▲ 0.004	▲ 0.001	0.3
R8.1.16	16,735	6,490	2.58	0.013	0.018	0.5
R8.2.13	19,161	6,495	2.95	▲ 0.017	▲ 0.014	0.3
R8.3.9	19,351	6,494	2.98	0.040	0.046	0.6

入札日	応募額 (億円)	募入決定額 (億円)	応募 倍率 (倍)	募入平均 利回格差 (%)	募入最大 利回格差 (%)	テール (bp)
R7.4.22	12,896	4,494	2.87	0.025	0.029	0.4
-	-	-	-	-	-	-
R7.6.12	8,978	4,498	2.00	▲ 0.007	0.030	3.7
-	-	-	-	-	-	-
R7.8.26	9,551	3,492	2.74	0.005	0.014	0.9
-	-	-	-	-	-	-
R7.10.23	9,021	2,481	3.64	▲ 0.024	▲ 0.023	0.1
-	-	-	-	-	-	-
R7.12.23	8,283	2,498	3.32	▲ 0.050	▲ 0.037	1.3
-	-	-	-	-	-	-
R8.2.25	7,917	2,492	3.18	0.006	0.010	0.4
-	-	-	-	-	-	-

(注) 令和8年3月の残存1年超5年以下のゾーンについては未反映。

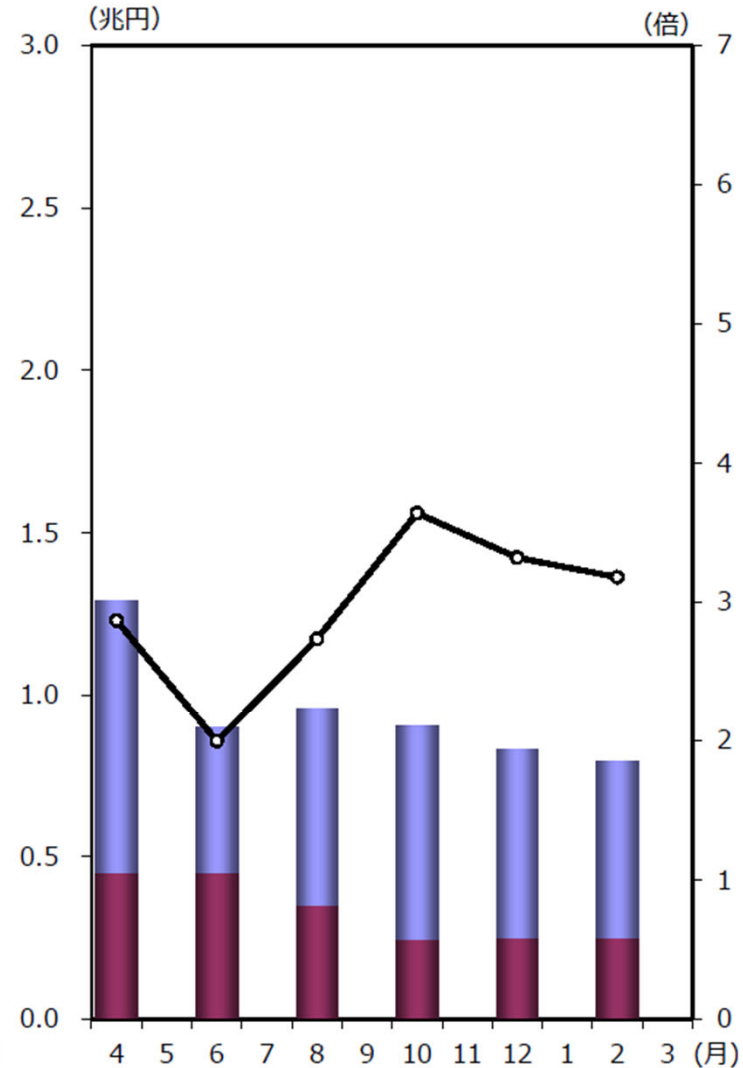
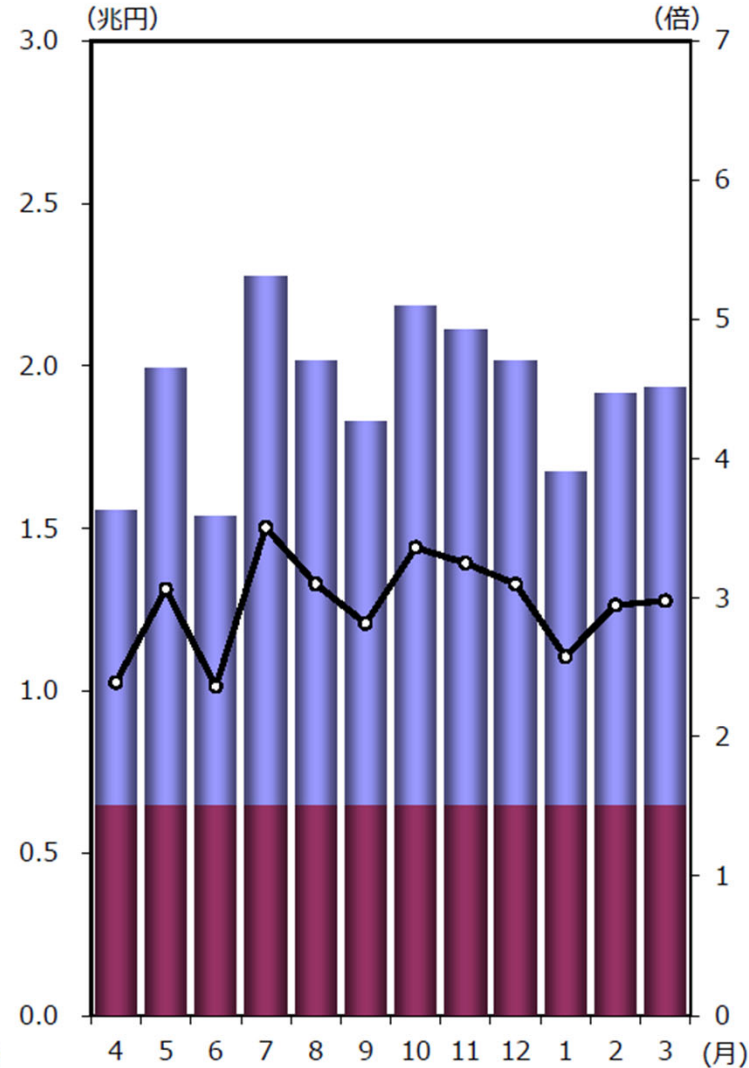
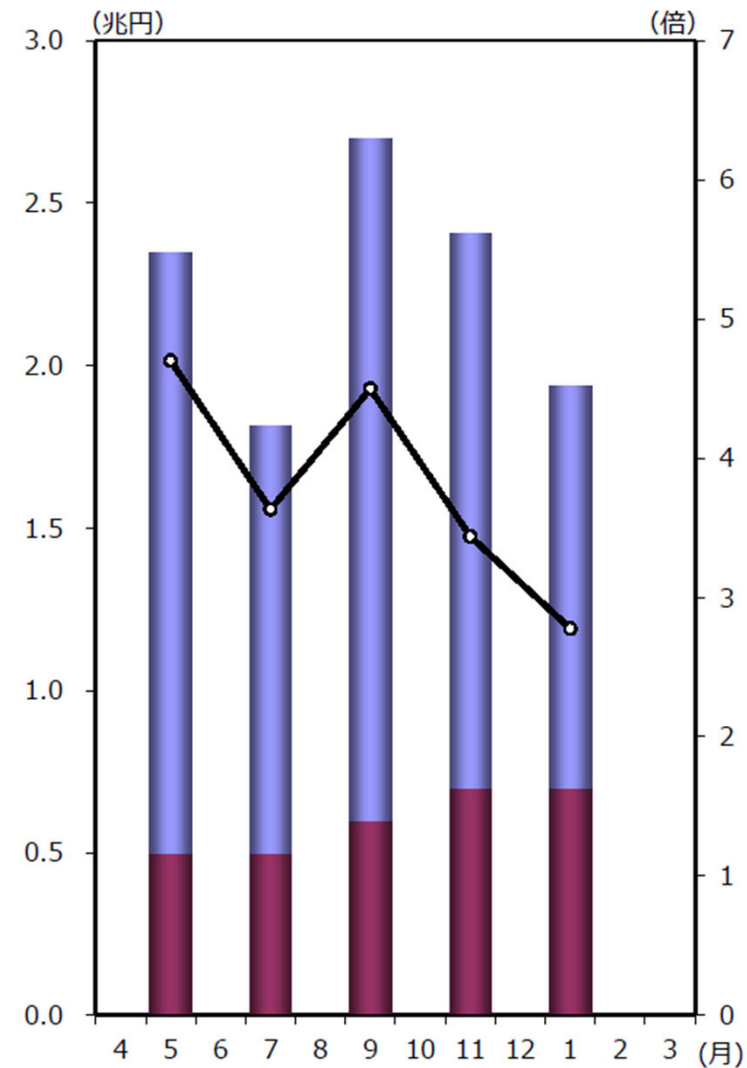
# 流動性供給入札の結果(発行・応募額)

■ 募入外額  
■ 発行額  
○ 応募倍率 (右目盛)

### ① 残存1年超5年以下ゾーン

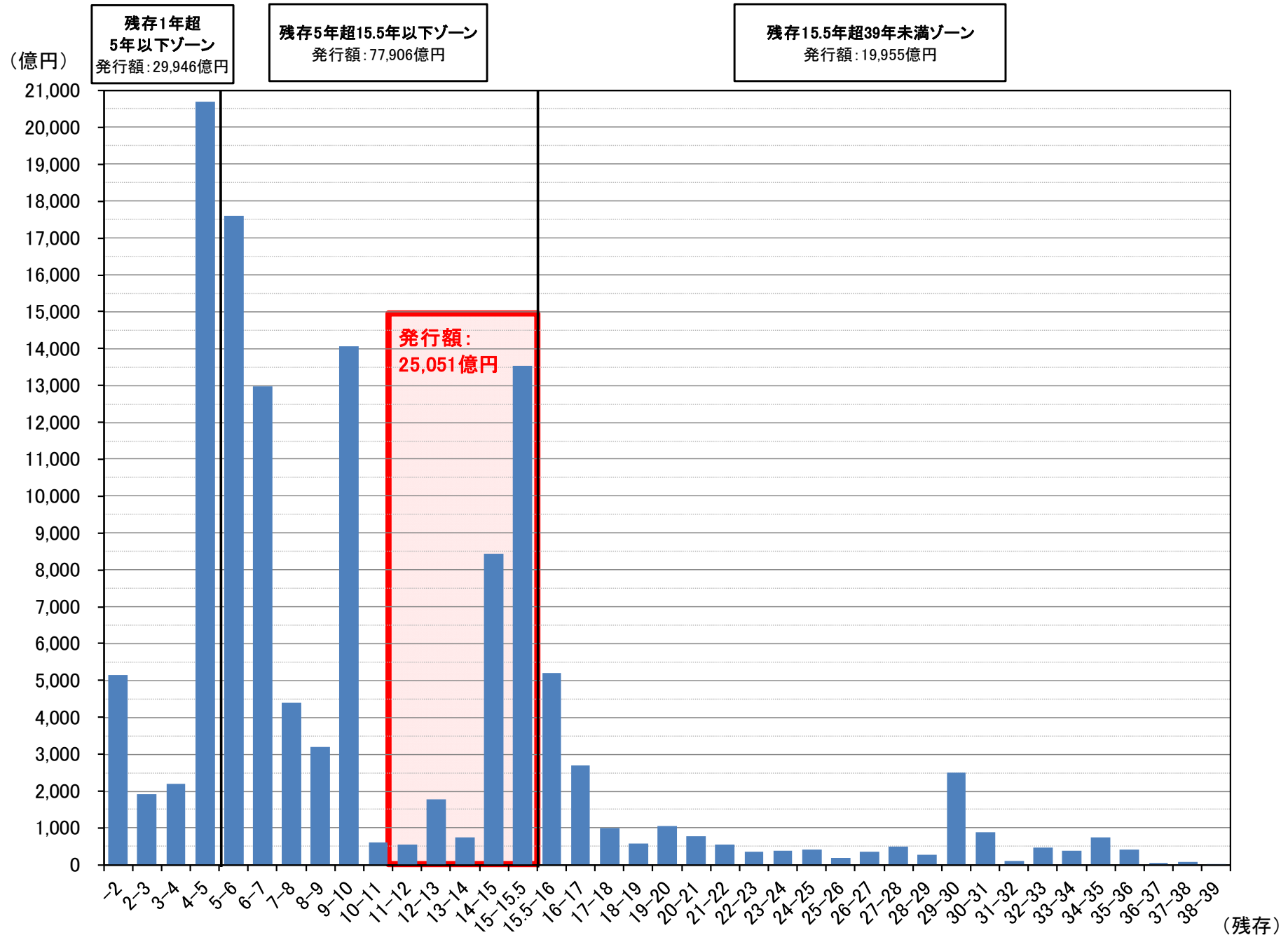
### ② 残存5年超15.5年以下ゾーン

### ③ 残存15.5年超39年未満ゾーン



(注) 令和8年3月の残存1年超5年以下のゾーンについては未反映。

# 流動性供給入札における残存期間別発行額(令和7年4月－令和8年3月)



(注) 令和8年3月の残存1年超5年以下のゾーンについては未反映。

# 令和8年4－6月期における流動性供給入札の実施額等(案)

下表に記載する銘柄を対象とします。ただし、市場環境等によっては予定を見直すことがあります。

対象銘柄(注)		令和8年4月	令和8年5月	令和8年6月
残存1年超 5年以下 ゾーン	<ul style="list-style-type: none"> <li>・2年472回債～484回債</li> <li>・5年153回債～183回債</li> <li>・10年347回債～362回債</li> <li>・20年95回債～127回債</li> <li>・30年1回債～4回債</li> </ul>	—	<u>7,000億円</u>	—
残存5年超 <u>11年以下</u> ゾーン	<ul style="list-style-type: none"> <li>・10年363回債～381回債</li> <li>・20年128回債～160回債</li> <li>・30年5回債～26回債</li> </ul>	<u>6,500億円</u>	<u>6,500億円</u>	<u>6,500億円</u>
<u>残存11年超</u> 39年未満 ゾーン	<ul style="list-style-type: none"> <li>・20年161回債～195回債</li> <li>・30年27回債～89回債</li> <li>・40年1回債～18回債</li> </ul>	<u>2,500億円</u>	—	<u>2,500億円</u>

(注) 2年債の対象銘柄は、4月30日時点で残存1年超の銘柄とし、入札月に発行となる銘柄を含みます。  
2年債以外の残存期間は、3月31日を起算点として計算します。

## 參考資料

# 新たに発行を予定する変動利付国債の基本的な商品性(令和8年3月更新)(案)

## 新たに発行を予定する変動利付国債の基本的な商品性(令和8年3月更新)

現在、財務省では、新たに変動利付国債を発行すべく準備を進めています。つきましては、システム面の対応等を進めるためのご参考として、当該国債の基本的な商品性を下記のとおりご連絡します。

なお、下記の事項は、今後の検討過程で変わり得る点、ご承知おきいただきますよう、お願い申し上げます。

### 記

表面利率 (クーポン)	「基準金利」+「スプレッド <sup>(注1)</sup> 」(0.001%刻み、下限を0%とする)
基準金利 <sup>(注2)</sup>	6ヶ月 T-Bill の発行利回り(利率決定の直前に実施された6ヶ月 T-Bill 入札の平均発行利回り、小数点第4位を四捨五入)
発行方法	入札方式 <b>発行価格は100円とし、</b> スプレッド(負数も可)を入札に付すダッチ方式で、応札における札の刻み幅は0.001%
年限候補	2年、5年
償還日	2年債であれば発行月と同月の1日、5年債であれば発行月の前四半期末の月(3/6/9/12月)の20日 <sup>(注3)</sup>
利払日	償還日の半年単位の応当日、年2回
日数計算	<b>他の国債と同様</b>
最低額面	5万円
ストリップス	非対象
リオープン	未定
その他	<ul style="list-style-type: none"><li>・第Ⅱ非価格競争入札は実施</li><li>・非競争入札、第Ⅰ非価格競争入札、流動性供給入札および買入消却入札は実施しない</li><li><b>・新たな変動利付国債の固有名コード及び国債名称コードについては、証券コード協議会からの公表資料(令和6年12月27日)をご覧ください</b></li></ul>

(注1)スプレッドは入札時に決定し、満期まで変更しません。

(注2)基準金利は利子計算期間開始前に決定し、利払いの都度(半年に一度)改定します。

(注3)5年債も発行頻度・発行金額次第では2年債と同様に発行月と同月の1日とする可能性があります。