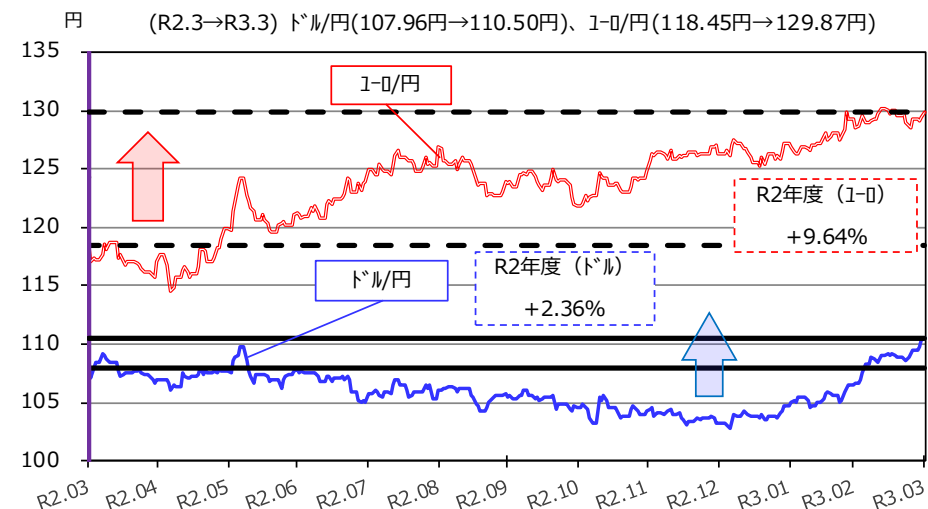
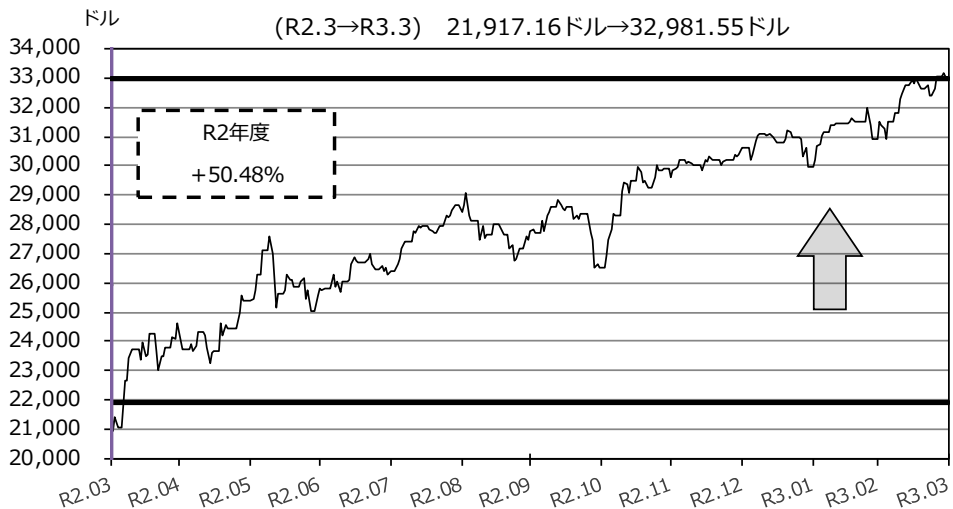
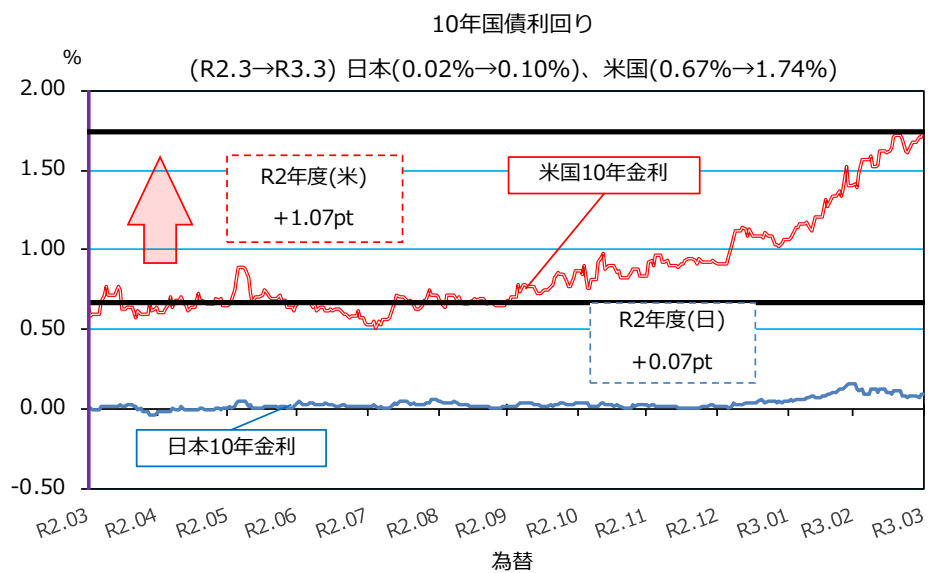
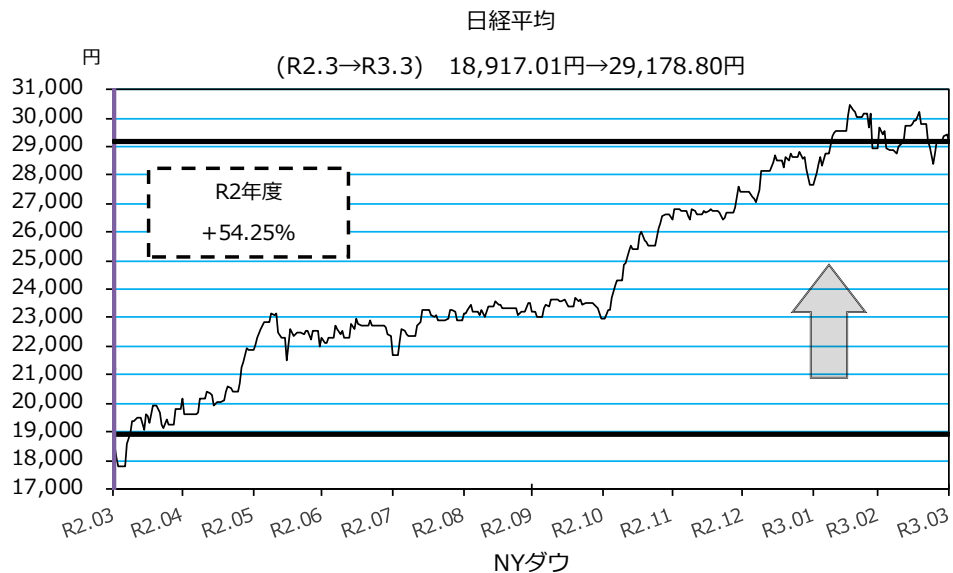


令和2年度の運用環境

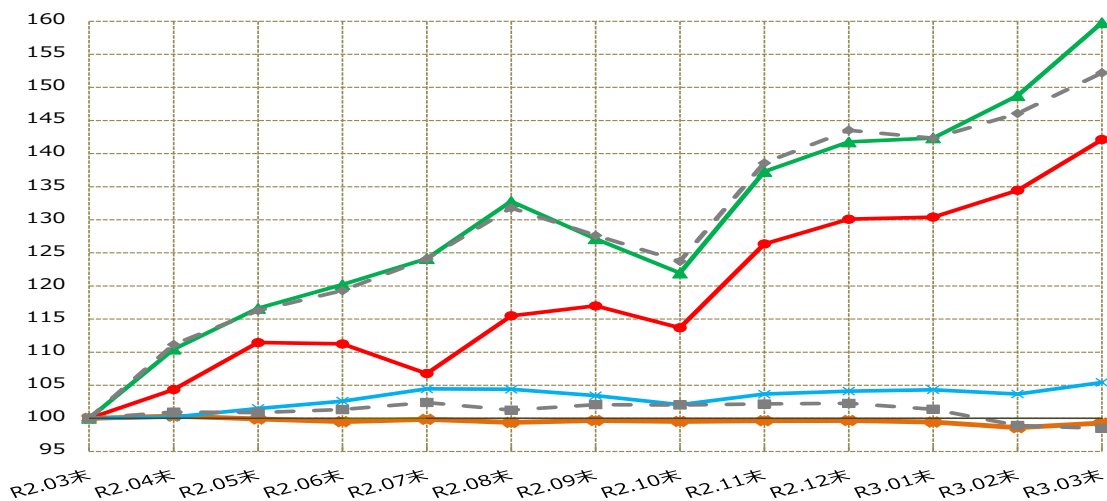
令和3年6月3日
国家公務員共済組合連合会

運用環境等 令和2年3月末～令和3年3月末までの運用環境



運用環境等 令和2年3月末～令和3年3月末までの運用環境

○ ベンチマークインデックスの推移 (令和2年度)



※令和2年3月末を100とした場合

- 国内債券
第1四半期：-0.49% 第2四半期：0.17%
第3四半期：0.00% 第4四半期：-0.38%
年度(R2.4-R3.3)：-0.70%
- 国内株式
第1四半期：11.25% 第2四半期：5.17%
第3四半期：11.19% 第4四半期：9.25%
年度(R2.4-R3.3)：42.13%
- 外国債券
第1四半期：2.60% 第2四半期：0.81%
第3四半期：0.67% 第4四半期：1.27%
年度(R2.4-R3.3)：5.43%
- 外国株式
第1四半期：20.20% 第2四半期：5.77%
第3四半期：11.50% 第4四半期：12.72%
年度(R2.4-R3.3)：59.79%
- (参考) 外国債券 (現地通貨ベース)
第1四半期：1.33% 第2四半期：0.73%
第3四半期：0.19% 第4四半期：-3.70%
年度(R2.4-R3.3)：-1.52%
- (参考) 外国株式 (現地通貨ベース)
第1四半期：19.31% 第2四半期：6.99%
第3四半期：12.44% 第4四半期：6.04%

○ベンチマーク収益率

	令和元年度	令和2年度						複合BM収益率 (各資産25%)
		第1四半期	第2四半期	第3四半期	第4四半期	通期		
国内債券 NOMURA-BPI (総合)	-0.18%	-0.49%	0.17%	0.00%	-0.38%	-0.70%	-0.18%	
国内株式 TOPIX (配当込み)	-9.50%	11.25%	5.17%	11.19%	9.25%	42.13%	10.53%	
外国債券 FTSE WGBI (除く日本、ヘッジなし、円ベース)	4.37%	2.60%	0.81%	0.67%	1.27%	5.43%	1.36%	
<参考>同上 (現地通貨ベース)	9.20%	1.33%	0.73%	0.19%	-3.70%	-1.52%	-	
外国株式 MSCI KOKUSAI (円ベース、配当込み)	-12.42%	20.20%	5.77%	11.50%	12.72%	59.79%	14.95%	
<参考>同上 (現地通貨ベース)	-9.18%	19.31%	6.99%	12.44%	6.04%	52.21%	-	
(合計)							26.66%	

(※) 国内債券の複合ベンチマーク収益率は、財投預託金を含まない

○参考指標

		平成31年 3月末	令和2年 3月末	令和3年 3月末
国内債券	10年国債利回り (%)	-0.081	0.022	0.095
国内株式	TOPIX (pt)	1,591.64	1,403.04	1,954.00
	日経平均株価 (円)	21,205.81	18,917.01	29,178.80
外国債券	米10年債利回り (%)	2.405	0.670	1.740
	独10年債利回り (%)	-0.070	-0.471	-0.292
外国株式	NYダウ (ドル)	25,928.68	21,917.16	32,981.55
	ドイツDAX (pt)	11,526.04	9,935.84	15,008.34
外国為替	ドル/円 (円)	110.69	107.96	110.50
	ユーロ/円 (円)	124.28	118.45	129.87