

令和4年度
国の財務書類

財務省主計局
(令和6年3月)

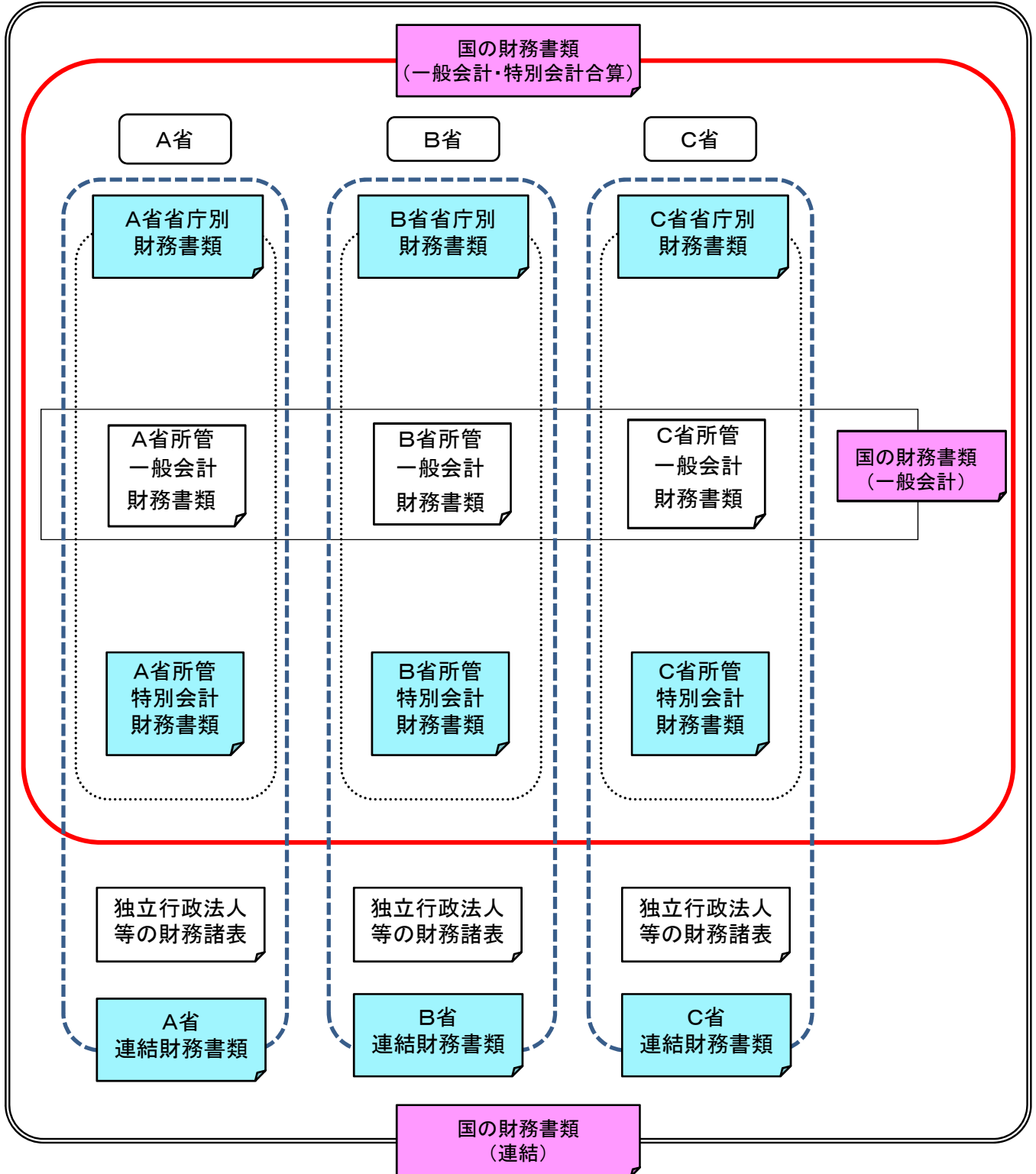
国の財務書類について

国の財務書類は、「省庁別財務書類の作成基準」に基づき各省庁が作成した省庁別財務書類の計数を基礎とし、「省庁別財務書類」を合算し、省庁間の債権・債務等の内部取引を相殺消去して作成したものです。

一般会計及び特別会計を合算した財務書類のほか、一般会計の財務書類及び独立行政法人等を連結した財務書類で構成されており、企業会計ベースで国の財務状況を幅広く提供するものです。

国の財務書類の基礎となっている省庁別財務書類は、それぞれの省庁において作成・公表されておりますので、各省庁の詳細な財務状況については、省庁別財務書類をご覧ください。

国の財務書類の構成



目次

| | |
|----------------------------------|------------|
| I 国の財務書類（一般会計・特別会計） | 1 |
| 貸借対照表 | 3 |
| 業務費用計算書 | 4 |
| 資産・負債差額増減計算書 | 5 |
| 区分別収支計算書 | 6 |
| 注記 | 8 |
| 1 重要な会計方針 | 8 |
| 2 重要な後発事象 | 10 |
| 3 偶発債務 | 10 |
| 4 翌年度以降支出予定額 | 14 |
| 5 追加情報 | 15 |
| 附属明細書 | 30 |
| 1 貸借対照表の内容に関する明細 | 30 |
| 2 業務費用計算書の内容に関する明細 | 62 |
| 3 資産・負債差額増減計算書の内容に関する明細 | 80 |
| 4 区分別収支計算書の内容に関する明細 | 90 |
| 参考情報 | 98 |
| 1 令和4年度歳入歳出決算の概要 | 98 |
| 2 国の組織及び定員 | 100 |
| 3 省庁別財務書類の作成単位 | 101 |
| | |
| II 一般会計財務書類 | 103 |
| 貸借対照表 | 105 |
| 業務費用計算書 | 106 |
| 資産・負債差額増減計算書 | 107 |
| 区分別収支計算書 | 108 |
| 注記 | 110 |
| 1 重要な会計方針 | 110 |
| 2 重要な後発事象 | 111 |
| 3 偶発債務 | 112 |
| 4 翌年度以降支出予定額 | 114 |
| 5 追加情報 | 114 |
| 附属明細書 | 122 |
| 1 貸借対照表の内容に関する明細 | 122 |
| 2 業務費用計算書の内容に関する明細 | 150 |
| 3 資産・負債差額増減計算書の内容に関する明細 | 170 |
| 4 区分別収支計算書の内容に関する明細 | 176 |
| 参考情報 | 181 |
| 1 令和4年度一般会計歳入歳出決算の概要 | 181 |
| 2 国（一般会計）の組織及び定員 | 182 |
| 3 公債関連情報 | 183 |

| | |
|---------------------------------|------------|
| Ⅲ 連結財務書類 | 185 |
| 連結貸借対照表 | 187 |
| 連結業務費用計算書 | 188 |
| 連結資産・負債差額増減計算書 | 189 |
| 連結区分別収支計算書 | 190 |
| 注記 | 192 |
| 1 連結の対象範囲 | 192 |
| 2 連結財務書類の留意点 | 192 |
| 3 追加情報 | 194 |
| 連結対象法人一覧 | 201 |
| 附属明細書 | 206 |
| 1 連結貸借対照表の内容に関する明細 | 206 |
| 2 連結業務費用計算書の内容に関する明細 | 214 |
| 3 連結資産・負債差額増減計算書の内容に関する明細 | 222 |
| 4 連結区分別収支計算書の内容に関する明細 | 230 |

令和4年度

国の財務書類

(一般会計・特別会計)

貸 借 対 照 表

(単位：百万円)

| | 前会計年度 (令和 4年 3月31日) | 本会計年度 (令和 5年 3月31日) | | 前会計年度 (令和 4年 3月31日) | 本会計年度 (令和 5年 3月31日) |
|-----------------------|-----------------------------|-----------------------------|--|-----------------------------|-----------------------------|
| < 資産の部 > | | | | < 負債の部 > | |
| 現金・預金 | 48,260,028 | 53,773,803 | | 未払金 | 10,689,779 |
| 有価証券 | 123,506,116 | 125,626,121 | | 支払備金 | 303,472 |
| たな卸資産 | 4,172,756 | 4,312,670 | | 未払費用 | 1,079,843 |
| 未収金 | 6,053,239 | 6,078,440 | | 保管金等 | 1,485,157 |
| 未収収益 | 599,642 | 710,118 | | 前受金 | 70,332 |
| 未収(再)保険料 | 4,933,462 | 4,934,122 | | 前受収益 | 658,565 |
| 前払費用 | 3,265,355 | 2,773,061 | | 未経過(再)保険料 | 31,520 |
| 貸付金 | 123,206,471 | 125,117,913 | | 賞与引当金 | 315,130 |
| 運用寄託金 | 113,708,958 | 114,716,624 | | 政府短期証券 | 88,321,707 |
| その他の債権等 | 10,675,735 | 11,456,689 | | 公債 | 1,113,967,605 |
| 貸倒引当金 | △ 1,479,047 | △ 1,395,374 | | 借入金 | 33,553,777 |
| 有形固定資産 | 193,368,498 | 194,626,192 | | 預託金 | 10,425,847 |
| 国有財産(公共用 財産を除く) | 32,766,123 | 33,115,158 | | 責任準備金 | 9,318,370 |
| 土地 | 19,238,347 | 19,373,864 | | 公的年金預り金 | 122,276,744 |
| 立木竹 | 3,624,759 | 3,955,890 | | 退職給付引当金 | 5,503,393 |
| 建物 | 3,385,158 | 3,385,824 | | その他の債務等 | 12,971,464 |
| 工作物 | 2,523,303 | 2,519,498 | | | |
| 機械器具 | 0 | 0 | | | |
| 船舶 | 1,556,127 | 1,607,584 | | | |
| 航空機 | 1,141,126 | 1,041,104 | | | |
| 建設仮勘定 | 1,297,301 | 1,231,391 | | | |
| 公共用財産 | 156,085,881 | 157,515,657 | | | |
| 公共用財産用地 | 40,408,096 | 40,528,835 | | | |
| 公共用財産施設 | 115,251,334 | 116,588,932 | | | |
| 建設仮勘定 | 426,449 | 397,889 | | | |
| 物品 | 4,508,762 | 3,989,793 | | | |
| その他の固定資産 | 7,731 | 5,583 | | 負 債 合 計 | 1,410,972,710 |
| 無形固定資産 | 380,452 | 398,167 | | | 1,442,704,556 |
| 出資金 | 93,290,389 | 97,567,592 | | < 資産・負債差額の部 > | |
| | | | | 資産・負債差額 | △ 687,030,650 |
| 資 産 合 計 | 723,942,060 | 740,696,145 | | 負債及び資産・ 負債差額合計 | 723,942,060 |
| | | | | | 740,696,145 |

(注1) 資産の部の現金・預金(本会計年度53.7兆円)は、年度末時点の実際の保有残高に出納整理期間における現金・預金の出納を加減した金額である(年度末時点の政府預金残高は15.6兆円、外貨預金残高は14.8兆円である)。

(注2) 国が保有する資産には、国において直接公共の用に供する目的で保有している公共用財産のように、売却して現金化することを基本的に予定していない資産が相当程度含まれている。このため、資産・負債差額が必ずしも将来の国民負担となる額を示すものではない点に留意する必要がある。

(注3) 負債の部の公債(本会計年度1,143.9兆円)については、基本的に将来の国民負担となる普通国債残高(1,034.7兆円)のほか、財政投融资特別会計等の公債残高を含み、国の内部で保有するものを相殺消去している(57ページの「③公債の明細」参照)。

業務費用計算書

(単位：百万円)

| | 前会計年度 | 本会計年度 |
|------------------|------------------------------------|------------------------------------|
| | (自 令和 3年 4月 1日) (至 令和 4年 3月31日) | (自 令和 4年 4月 1日) (至 令和 5年 3月31日) |
| 人件費 | 4,536,498 | 4,485,296 |
| 賞与引当金繰入額 | 305,814 | 323,993 |
| 退職給付引当金繰入額 | 360,358 | 368,827 |
| 基礎年金給付費 | 24,130,422 | 24,199,900 |
| 国民年金給付費 | 288,241 | 239,841 |
| 厚生年金給付費 | 23,442,396 | 23,423,369 |
| 国家公務員共済組合連合会等交付金 | 4,901,441 | 4,764,683 |
| 保険料等交付金 | 10,893,314 | 10,928,452 |
| 失業等給付費 | 1,294,996 | 1,147,393 |
| 育児休業給付費 | 645,172 | 694,830 |
| 雇用安定等給付費 | 2,417,931 | 1,018,437 |
| その他の社会保障費 | 1,720,836 | 1,487,968 |
| （再）保険費等 | 153,806 | 104,401 |
| 公共用施設整備費等 | 58,358 | 63,624 |
| 持続化給付金等 | 1,116,437 | 1,189,288 |
| 補助金等 | 56,740,270 | 56,048,943 |
| 委託費等 | 2,820,710 | 3,140,953 |
| 地方交付税交付金等 | 22,406,353 | 21,615,786 |
| 資金援助交付費 | 396,000 | 492,300 |
| 運営費交付金 | 3,191,617 | 3,258,612 |
| 庁費等 | 4,332,918 | 4,304,474 |
| 公債事務取扱費 | 22,379 | 17,316 |
| その他の経費 | 1,042,953 | 1,296,778 |
| 減価償却費 | 5,406,884 | 5,539,666 |
| 責任準備金繰入額 | △ 177,347 | 431,419 |
| 貸倒引当金繰入額 | 457,310 | 444,070 |
| 支払利息 | 6,263,902 | 6,268,724 |
| 為替換算差損益 | △ 11,826 | △ 15,712 |
| 公債償還損益 | 11,661 | 15,731 |
| 資産処分損益 | 530,031 | 118,520 |
| 出資金等評価損 | 446,804 | 166,784 |
| 本年度業務費用合計 | 180,146,652 | 177,584,682 |

資産・負債差額増減計算書

(単位：百万円)

| | 前会計年度 | 本会計年度 |
|--------------------|------------------------------------|------------------------------------|
| | (自 令和 3年 4月 1日) (至 令和 4年 3月31日) | (自 令和 4年 4月 1日) (至 令和 5年 3月31日) |
| I 前年度末資産・負債差額 | △ 655,163,414 | △ 687,030,650 |
| II 本年度業務費用合計 | △ 180,146,652 | △ 177,584,682 |
| III 財源 | 139,329,751 | 145,378,207 |
| 租税等財源 | 71,881,111 | 76,337,699 |
| その他の財源 | 67,448,639 | 69,040,507 |
| IV 資産評価差額 | △ 4,282,558 | △ 2,564,300 |
| V 為替換算差額 | 12,460,324 | 18,477,454 |
| VI 公的年金預り金の変動に伴う増減 | △ 478,796 | △ 754,271 |
| VII その他資産・負債差額の増減 | 1,250,696 | 2,069,831 |
| VIII 本年度末資産・負債差額 | △ 687,030,650 | △ 702,008,411 |

区分別収支計算書

(単位：百万円)

| | 前会計年度 (自 令和 3年 4月 1日) (至 令和 4年 3月31日) | 本会計年度 (自 令和 4年 4月 1日) (至 令和 5年 3月31日) |
|---------------------------|---|---|
| I 業務収支 | | |
| 1 財源 | | |
| 租税等収入 | 71,881,111 | 76,337,699 |
| その他の収入 | 69,164,955 | 69,831,610 |
| 前年度剰余金受入 | 46,730,690 | 34,484,880 |
| 資金からの受入（予算上措置されたもの） | 27,469,656 | 20,105,707 |
| 財源合計 | 215,246,413 | 200,759,899 |
| 2 業務支出 | | |
| (1)業務支出（施設整備支出を除く） | | |
| 人件費 | △ 5,326,376 | △ 5,277,278 |
| 恩給給付費 | △ 130,351 | △ 104,435 |
| 基礎年金給付費 | △ 24,092,620 | △ 24,196,789 |
| 国民年金給付費 | △ 296,455 | △ 247,589 |
| 厚生年金給付費 | △ 23,456,768 | △ 23,439,524 |
| 国家公務員共済組合連合会等交付金 | △ 4,901,441 | △ 4,764,683 |
| 保険料等交付金 | △ 10,878,896 | △ 10,910,268 |
| 失業等給付費 | △ 1,309,311 | △ 1,155,228 |
| 育児休業給付費 | △ 645,172 | △ 694,830 |
| 雇用安定等給付費 | △ 2,417,931 | △ 1,018,437 |
| その他の社会保障費 | △ 1,723,441 | △ 1,490,750 |
| （再）保険費等 | △ 144,836 | △ 111,994 |
| 公共用施設整備費等 | △ 71,071 | △ 82,160 |
| 持続化給付金等 | △ 1,116,437 | △ 1,189,288 |
| 補助金等 | △ 56,772,411 | △ 56,074,792 |
| 委託費等 | △ 2,730,047 | △ 3,070,791 |
| 地方交付税交付金等 | △ 22,406,353 | △ 21,615,786 |
| 運営費交付金 | △ 3,191,617 | △ 3,258,612 |
| 貸付けによる支出 | △ 129,250 | △ 145,849 |
| 出資による支出 | △ 7,982,610 | △ 685,778 |
| 庁費等の支出 | △ 5,158,499 | △ 5,275,063 |
| その他の支出 | △ 1,049,988 | △ 1,274,598 |
| 資金への繰入（予算上措置されたもの） | △ 10,210,800 | △ 14,389,143 |
| 業務支出（施設整備支出を除く）合計 | △ 186,142,692 | △ 180,473,677 |
| (2)施設整備支出 | | |
| 公共用財産用地に係る支出 | △ 189,782 | △ 191,350 |
| 公共用財産施設に係る支出 | △ 3,290,764 | △ 2,945,129 |

| | | |
|--------------------------------|---------------|---------------|
| その他の施設整備支出 | △ 1,939,738 | △ 1,357,611 |
| 施設整備支出合計 | △ 5,420,284 | △ 4,494,090 |
| 業務支出合計 | △ 191,562,977 | △ 184,967,768 |
| 業務収支 | 23,683,436 | 15,792,130 |
| II 財務収支 | | |
| 公債の発行による収入 | 210,689,743 | 212,345,421 |
| 公債の償還による支出 | △ 185,561,472 | △ 182,522,637 |
| 政府短期証券の発行による収入 | 1,339,400 | 1,394,400 |
| 政府短期証券の償還による支出 | △ 1,276,900 | △ 1,339,400 |
| 借入による収入 | 32,614,056 | 32,811,592 |
| 借入金の返済による支出 | △ 31,922,834 | △ 32,025,079 |
| リース・PFI債務の返済による支出 | △ 43,896 | △ 47,139 |
| 預託金利息 | △ 36,011 | △ 33,548 |
| 利息の支払額（預託金利息を除く） | △ 7,968,894 | △ 7,877,894 |
| 公債事務取扱に係る支出 | △ 22,521 | △ 17,335 |
| 資金からの受入 | 7,592,564 | 7,160,487 |
| 資金への繰入 | △ 9,860,042 | △ 8,758,865 |
| 財務収支 | 15,543,191 | 21,089,999 |
| 本年度収支 | 39,226,627 | 36,882,130 |
| 資金からの受入（決算処理によるもの） | 897,166 | 109,018 |
| 資金への繰入（決算処理によるもの） | △ 5,638,913 | △ 4,187,290 |
| 翌年度歳入繰入 | 34,484,880 | 32,803,857 |
| 特別会計に関する法律第47条第1項の規定による借換国債収入額 | 15,135,793 | 15,498,800 |
| 翌年度歳入繰入の預託金への運用 | △ 603,734 | △ 603,734 |
| 翌年度歳入繰入の預託金以外への運用 | △ 139,890 | △ 123,761 |
| 収支に関する換算差額 | 1,465,693 | 2,288,597 |
| 資金本年度末残高 | 26,304,790 | 24,912,883 |
| その他歳計外現金・預金本年度末残高 | 1,512,495 | 1,597,159 |
| 国庫余裕金の繰替使用 | △ 29,900,000 | △ 22,600,000 |
| 本年度末現金・預金残高 | 48,260,028 | 53,773,803 |

注 記

1 重要な会計方針

(1) 外貨建金銭債権債務等の換算方法

会計年度末の為替レートにより換算を行っており、換算差額については、業務費用計算書の「為替換算差損益」に計上している。

但し、外国為替資金特別会計においては、外国為替資金に属する外貨建金銭債権債務等の換算は「特別会計に関する法律」第 79 条に基づく基準外国為替相場等により換算を行い、換算差額については資産・負債差額増減計算書の「為替換算差額」に計上している。

(2) 有価証券の評価基準及び評価方法

① 満期保有目的の有価証券

個別法による償却原価法（定額法）によっている。

② 満期保有目的以外の有価証券で市場価格のあるもの

会計年度末の市場価格に基づく時価法によっている。

③ 満期保有目的以外の有価証券で市場価格のないもの

全て「国有財産法」の規定により政府出資等として管理されている有価証券であり、会計年度末における国有財産台帳価格によって評価している。

(3) たな卸資産の評価基準及び評価方法

たな卸資産については、政策目的で保有しているため、個別法、先入先出法又は平均原価法による原価法によっている。ただし、売却目的の国有財産については、評価基準を国有財産台帳価格とし、評価方法は個別法によっている。

なお、食料安定供給特別会計の食糧は、修正売価法（修正売価（期末における売却予定価格より見込経費を控除した価額）と取得価格のいずれか低い方の価格による評価）によっている。修正売価法により難しい食糧については、取得価格と売却見込価格とを比較し、いずれか低い方の価格によっている。

(4) 減価償却の方法等

① 有形固定資産

国有財産（公共用財産を除く）については、国有財産台帳の価格改定に適用される耐用年数に基づく定率法（平成 19 年 4 月 1 日以後に新築した建物は定額法）によっている（但し、在外公館分については、国有財産台帳に記載されている取得価額をもって計上しており、減価償却は行っていない）。

公共用財産については、施設の耐用年数にわたる過去の事業費等の累計額を取得原価とし、施設の耐用年数（45～66 年）に基づく定額法によっている。

物品（美術品を除く）については、原則として、「減価償却資産の耐用年数等に関する省令」（昭和 40 年大蔵省令第 15 号）に定める耐用年数に基づく定額法又は定率法によっている。

なお、残存価額まで到達している国有財産（公共用財産を除く）及び物品（美術品を除く）については、耐用年数を経過した翌会計年度から 5 年間で備忘価格 1 円まで均等償却を行っている。

ファイナンス・リース取引に伴うリース物件については、取得価額相当額を資産計上し、リース期間満了後の残存価額をゼロとした定額法によっている。

その他の固定資産については、国有財産台帳の価格改定に適用される耐用年数に基づく定率法（平成 19 年 4 月 1 日以後に新規取得したその他固定資産は定額法）によっている。

② 無形固定資産

地上権等、著作権及び特許権等については、国有財産台帳上、資産取得時に取得価額を 0 円と計上し、その後、価格改定時には減価償却計算を考慮せず評価額が決定されていることから、原則として償却計算を行わず、国有財産台帳価格で計上している。

在外公館定期不動産貸借権については、期間が無期限のものについては取得価額で計上し、期間が有限のものについては契約期間に基づく定額法によっている。

ソフトウェアについては、取得に要した費用を資産価額とし、利用可能期間（5 年）に基づく定額

法によっている。

(5) 出資金の評価基準及び評価方法

① 市場価格のあるもの

会計年度末の市場価格に基づく時価法によっている。

② 市場価格のないもの

全て「国有財産法」の規定により政府出資等として管理されている出資金であり、会計年度末における国有財産台帳価格によっている。

(6) 引当金の計上基準及び算定方法

① 貸倒引当金

未収金、貸付金等のうち一般債権については、過去3年間の貸倒実績率に基づく回収不能見込額を計上している。徴収停止等債権、履行期限到来等債権の特定の債権については、個別の債権ごとの回収可能性を勘案した回収不能見込額を計上している。

② 賞与引当金

6月支給分の期末手当及び勤勉手当の見込額について、それぞれ本会計年度の期間に対応する部分(期末手当及び勤勉手当の6月支給分の4/6)を計上している。

③ 退職給付引当金

退職手当に係る退職給付引当金については、自己都合による期末要支給額を、次の計算方法により計上している。

・基本額 … 勤続年数別の職員数 × 平均給与 × 自己都合退職手当支給率

・調整額 … 「国家公務員退職手当法」第6条の4に定められた区別の職員数 × 想定される調整月額単価 × 60ヶ月

恩給給付費に係る引当金については、将来給付見込額を受給者見込数、改定率見込及び割引率を用いて計算した額を計上している。

国家公務員共済年金のうち、整理資源(昭和34年10月前の恩給公務員期間に係る給付分)に係る引当金については、将来給付見込額の割引現在価値を計上している。

「国家公務員災害補償法」に基づく補償のうち、職員が死亡した場合に支給される遺族補償年金に係る引当金については、「支給率×平均給与(平均給与上昇率を考慮)×割引率」により算出し、遺族特別給付金(年金)に係る引当金については、「遺族補償年金に係る引当金の額×特別支給率」により算出した額を計上している。

(7) その他財務書類作成のための基本となる重要な事項

① 消費税等の会計処理方法

消費税等の会計処理は、税込方式によっている。

② 退職給付引当金の算定において用いる平均給与上昇率及び割引率について

・平均給与上昇率 : 2.3%

(令和元年財政検証で用いられている長期的な賃金上昇率から算出)

・割引率 : 3.9%

(令和元年財政検証で用いられている長期的な運用利回りから算出)

③ 原子力損害賠償・廃炉等支援機構国債(公債)の会計処理方法

エネルギー対策特別会計原子力損害賠償支援勘定における「原子力損害賠償・廃炉等支援機構法」(平成23年法律第94号)の規定により行う国債の交付、償還等に係る会計処理については、以下の方法によっている。

原子力損害賠償・廃炉等支援機構への国債交付時には、「公債」として負債に計上するとともに「前払費用」として同額を資産に計上する。また、同機構の請求により国債の償還を行った場合には、償還額相当額を「前払費用」から「資金援助交付費」へ振り替えている。

2 重要な後発事象

(1) 一般会計に所属する権利義務の移転

一般会計に所属する権利義務の一部については、「脱炭素成長型経済構造への円滑な移行の推進に関する法律」（令和5年法律第32号）の規定に基づき、令和5年6月30日以降、エネルギー対策特別会計エネルギー需給勘定に帰属することとされている。

(2) 自動車安全特別会計の勘定の名称変更及び廃止

自動車安全特別会計は「自動車損害賠償保障法及び特別会計に関する法律の一部を改正する法律」（令和4年法律第65号。以下重要な後発事象において「改正法」という。）第2条の規定により保障勘定の名称が令和5年度より自動車事故対策勘定（以下「新自動車事故対策勘定」という。）に改められ、自動車事故対策勘定が本年度限り廃止された。その際、保障勘定又は自動車事故対策勘定に所属していた権利義務は、改正法附則第3条第4項の規定により新自動車事故対策勘定に帰属させることとした。また、保障勘定及び自動車事故対策勘定の令和5年度の歳入に繰り入れるべき金額は、改正法附則第3条第1項の規定により新自動車事故対策勘定の歳入に繰り入れた。なお、保障勘定及び自動車事故対策勘定に所属していた積立金は、改正法附則第3条第3項の規定により新自動車事故対策勘定の積立金として積み立てられたものとみなされた。

3 偶発債務

(1) 保証債務及び損失補償債務負担の状況

(単位：百万円)

| 種類 | 機関名 | 残高 | |
|--------------|----------------------|-----------------------|------------|
| 政府保証債 | 国内債 | 独立行政法人日本高速道路保有・債務返済機構 | 11,915,500 |
| | | 地方公共団体金融機構 | 3,255,000 |
| | | 株式会社日本政策投資銀行 | 1,105,000 |
| | | 預金保険機構 | 1,070,000 |
| | | 原子力損害賠償・廃炉等支援機構 | 800,000 |
| | | 株式会社日本政策金融公庫 | 555,000 |
| | | 独立行政法人住宅金融支援機構 | 460,000 |
| | | 新関西国際空港株式会社 | 204,100 |
| | | 中部国際空港株式会社 | 154,500 |
| | | 一般財団法人民間都市開発推進機構 | 115,800 |
| | | 株式会社民間資金等活用事業推進機構 | 88,000 |
| | | 株式会社海外通信・放送・郵便事業支援機構 | 20,000 |
| | | 株式会社海外交通・都市開発事業支援機構 | 5,000 |
| | 計 | 19,747,900 | |
| | 国外債 | 株式会社国際協力銀行 | 5,023,150 |
| 株式会社日本政策投資銀行 | | 1,684,800 | |
| 独立行政法人国際協力機構 | | 375,840 | |
| 計 | 7,083,790 | | |
| 再計 | | 26,831,690 | |
| 政府保証借入金 | 独立行政法人エネルギー・金属鉱物資源機構 | 574,731 | |
| | 原子力損害賠償・廃炉等支援機構 | 200,000 | |
| | 預金保険機構 | 16,000 | |
| | 株式会社東日本大震災事業者再生支援機構 | 11,700 | |
| | 一般財団法人民間都市開発推進機構 | 5,200 | |
| 計 | 807,631 | | |
| 損失補償 | ロケット落下等損害賠償補償 | 3,150,000 | |
| | 原子力事業者損失補償 | 2,688,000 | |
| | 展覧会における美術品損害補償 | 243,902 | |
| | 計 | 6,081,902 | |
| 合計 | | 33,721,223 | |

(注1) 残高については、「令和4年度一般会計国の債務に関する計算書」における翌年度以降への繰越保証債務額を記載している（独立行政法人農業者年金基金借入金の元利払保証を除く）。

(注2) 外貨建債務については、邦貨換算額で記載している。

(2) 係争中の訴訟等で損害賠償等の請求を受けている主なもの

(単位：百万円)

| 訴訟の略称 | 請求金額 | 事件番号 | 訴訟の概要 |
|---------------------------------------|---------|---|--|
| 嘉手納基地騒音訴訟 (22次) | 115,150 | 那覇地裁 令和4年(ワ)第28号 | 嘉手納基地周辺住民が同基地において離着陸する米軍機の騒音等により被害を受けているとして、米軍の航空機の離着陸等の差止め、騒音到達の差止め及び損害賠償を請求した事件。 |
| 福島第一原子力発電所損害賠償請求事件 | 45,921 | 仙台高等裁判所 (原審：福島地方裁判所郡山支部) 令和3年(ネ)第247号 | 平成23年3月11日に福島第一原子力発電所で発生した事故により、同発電所の周辺地域から退避を余儀なくされ、又は放射線被ばくによる健康被害を危惧しながら生活をせざるを得なくなったとする原告らが、国(内閣府、経済産業省及び環境省)に対して「国家賠償法」第1条第1項に基づく損害賠償を求めるもの。下級審の結果は一部敗訴。 |
| 玄海原発差止等請求事件 | 17,825 | 佐賀地方裁判所 平成24年(ワ)第49号 平成24年(ワ)第133号 平成24年(ワ)第319号 他 | 玄海原子力発電施設(1号機～4号機)の操業差止め及び損害賠償(平成23年3月11日から操業停止まで1か月あたり1万円)を求めるもの。 |
| 嘉手納基地騒音訴訟 (6～21・24・25・27次) | 14,635 | 那覇地裁 令和元年(ワ)第790号 令和2年(ワ)第67号 令和2年(ワ)第270号 他 | 嘉手納基地周辺住民が同基地の使用によって生じる騒音等の被害に係る損害賠償を請求した事件。 |
| 厚木基地騒音訴訟 (10・12・13次) (行政3・4・5次) | 13,129 | 横浜地裁 平成29年(ワ)第3397号 平成29年(ワ)第5092号 平成30年(ワ)第1601号 他 | 厚木基地周辺住民が同基地を使用する自衛隊機及び米軍機の夜間・早朝飛行等の差止め、騒音規制、米国との協議義務及び騒音等の被害に係る損害賠償を請求した事件。 |
| 福島第一原子力発電所損害賠償請求事件 | 12,914 | 福島地方裁判所 平成27年(ワ)第235号 平成28年(ワ)第299号 平成29年(ワ)第274号 他 | 平成23年3月11日に福島第一原子力発電所で発生した事故により、同発電所の周辺地域から退避を余儀なくされ、又は放射線被ばくによる健康被害を危惧しながら生活をせざるを得なくなったとする原告らが、国(内閣府、経済産業省及び環境省)に対して「国家賠償法」第1条第1項に基づく損害賠償を求めるもの。一審の結果は国勝訴。 |
| 普天間基地騒音訴訟 (19・22・26・29次) | 10,206 | 那覇地裁 令和2年(ワ)第430号 令和3年(ワ)第102号 令和4年(ワ)第22号 他 | 普天間基地周辺住民が同基地において離着陸する米軍機の騒音及び低周波音等により被害を受けているとして、騒音到達の差止め及び損害賠償を請求した事件。 |
| 福島第一原子力発電所損害賠償請求事件 | 9,400 | 福島地方裁判所 平成28年(ワ)第280号 平成30年(ワ)第44号 平成30年(ワ)第169号 他 | 平成23年3月11日に福島第一原子力発電所で発生した事故により、同発電所の周辺地域から退避を余儀なくされ、又は放射線被ばくによる健康被害を危惧しながら生活をせざるを得なくなったとする原告らが、国(経済産業省及び環境省)に対して「国家賠償法」第1条第1項に基づく損害賠償を求めるもの。また、損害賠償に加え、原状回復として、原告らの居住地(事故時)における空間線量率を1時間当たり0.04マイクロシーベルト以下とするよう求めるもの。 |
| 福島第一原子力発電所損害賠償請求事件 | 8,052 | 福島地方裁判所 平成30年(ワ)第237号 令和元年(ワ)第85号 令和元年(ワ)第143号 他 | 平成23年3月11日に福島第一原子力発電所で発生した事故により、同発電所の周辺地域から退避を余儀なくされ、又は放射線被ばくによる健康被害を危惧しながら生活をせざるを得なくなったとする原告らが、国(内閣府、経済産業省及び環境省)に対して「国家賠償法」第1条第1項に基づく損害賠償を求めるもの。 |

(単位：百万円)

| 訴訟の略称 | 請求金額 | 事件番号 | 訴訟の概要 |
|---|-------|---|--|
| 水俣病不知火患者会第2次訴訟(熊本訴訟) | 7,321 | 熊本地裁 平成25年(ワ)第554号 平成25年(ワ)第867号 平成25年(ワ)第1172号 他 | 「水俣病不知火患者会」に所属する原告が、水俣病に罹患した患者であるとして、国、熊本県及びチッソ株式会社に対して損害賠償を請求したもの。 |
| 安愚楽牧場国家賠償訴訟(東京) | 6,489 | 東京地裁 平成26年(ワ)第13547号 平成26年(ワ)第19767号 平成26年(ワ)第30393号 | 特定商品等の預託等取引契約に関する法律上の監督権限を国が行しなかった等のため、安愚楽牧場の破綻により被害を受けたとして、国(消費者庁及び農林水産省)に国家賠償法第1条第1項に基づく賠償を求めるもの。 |
| 厚木基地騒音訴訟(8・9・11・15～18次) | 5,430 | 横浜地裁 平成29年(ワ)第1844号 平成29年(ワ)第2839号 平成29年(ワ)第3784号 他 | 厚木基地周辺住民が同基地に離発着する自衛隊及び米軍の使用する各航空機の発する騒音等の被害に係る過去分のみの損害賠償を請求した事件。 |
| 川内原発差止等請求事件 | 4,925 | 鹿児島地方裁判所 平成24年(ワ)第430号 平成24年(ワ)第811号 平成25年(ワ)第180号 他 | 川内原子力発電施設(1号機、2号機)の操業差止め及び損害賠償(平成23年3月11日から操業停止まで1か月あたり1万円)を求めるもの。 |
| 福島第一原子力発電所損害賠償請求事件 | 4,827 | 東京地方裁判所 平成26年(ワ)第5750号 平成30年(ワ)第6283号 | 平成23年3月11日に福島第一原子力発電所で発生した事故により、同発電所の周辺地域から退避を余儀なくされ、又は放射線被ばくによる健康被害を危惧しながら生活をせざるを得なくなったとする原告らが、国(経済産業省及び環境省)に対して「国家賠償法」第1条第1項に基づく損害賠償を求めるもの。 |
| 福島第一原子力発電所損害賠償請求事件 | 3,124 | 大阪地方裁判所 平成25年(ワ)第9521号 平成25年(ワ)第12947号 平成26年(ワ)第2109号 他 | 平成23年3月11日に福島第一原子力発電所で発生した事故により、同発電所の周辺地域から退避を余儀なくされ、又は放射線被ばくによる健康被害を危惧しながら生活をせざるを得なくなったとする原告らが、国(内閣府、経済産業省及び環境省)に対して「国家賠償法」第1条第1項に基づく損害賠償を求めるもの。 |
| 福島第一原子力発電所損害賠償請求事件 | 2,547 | 東京高等裁判所 (原審：新潟地方裁判所) 令和3年(ネ)第3362号 | 平成23年3月11日に福島第一原子力発電所で発生した事故により、同発電所の周辺地域から退避を余儀なくされ、又は放射線被ばくによる健康被害を危惧しながら生活をせざるを得なくなったとする原告らが、国(内閣府、経済産業省及び環境省)に対して「国家賠償法」第1条第1項に基づく損害賠償を求めるもの。下級審の結果は国勝訴、被告東電が一部敗訴。 |
| 福島第一原子力発電所損害賠償請求事件 | 2,073 | 仙台高等裁判所 (原審：山形地方裁判所) 令和2年(ネ)第27号 | 平成23年3月11日に福島第一原子力発電所で発生した事故により、同発電所の周辺地域から退避を余儀なくされ、又は放射線被ばくによる健康被害を危惧しながら生活をせざるを得なくなったとする原告らが、国(内閣府、経済産業省及び環境省)に対して「国家賠償法」第1条第1項に基づく損害賠償を求めるもの。下級審の結果は国勝訴、被告東電が一部敗訴。 |
| 福島第一原子力発電所損害賠償請求事件 | 2,065 | 福島地方裁判所 平成26年(ワ)第217号 平成27年(ワ)第82号 平成28年(ワ)第266号 | 平成23年3月11日に福島第一原子力発電所で発生した事故により、同発電所の周辺地域から退避を余儀なくされ、又は放射線被ばくによる健康被害を危惧しながら生活をせざるを得なくなったとする原告らが、国(内閣府、経済産業省及び環境省)に対して「国家賠償法」第1条第1項に基づく損害賠償を求めるもの。一番の結果は国勝訴。 |
| 普天間基地騒音訴訟(10・11・13～18・20・21・23～25・27・28・30～32・34・35次) | 1,912 | 那覇地裁 平成元年(ワ)第789号 令和2年(ワ)第65号 令和2年(ワ)第269号 他 | 普天間基地周辺住民が同基地の使用によって生じる騒音等の被害に係る損害賠償を請求した事件。 |

(単位：百万円)

| 訴訟の略称 | 請求金額 | 事件番号 | 訴訟の概要 |
|-------------------------|-------|---|--|
| 嘉手納基地騒音訴訟 (23次) | 1,889 | 那覇地裁 令和4年(ワ)第15号 | 嘉手納基地周辺住民が同基地において離着陸する米軍機の騒音等により被害を受けているとして、騒音到達の差止め及び損害賠償を請求した事件。 |
| 安愚楽牧場国家賠償訴訟 (名古屋) | 1,596 | 名古屋地裁 平成26年(ワ)第2213号 | 特定商品等の預託等取引契約に関する法律上の監督権限を国が行使しなかった等のため、安愚楽牧場の破綻により被害を受けたとして、国(消費者庁及び農林水産省)に国家賠償法第1条第1項に基づく賠償を求めるもの。 |
| 福島第一原子力発電所損害賠償請求事件 | 1,552 | 最高裁判所 (二審：仙台高等裁判所 一審：福島地方裁判所いわき支部) 令和5年(社)第21号 令和5年(収受)第25号 | 平成23年3月11日に福島第一原子力発電所で発生した事故により、同発電所の周辺地域から退避を余儀なくされ、又は放射線被ばくによる健康被害を危惧しながら生活をせざるを得なくなったとする原告らが、国(内閣府、経済産業省及び環境省)に対して「国家賠償法」第1条第1項に基づく損害賠償を求めるもの。一審の結果は一部敗訴、二審の結果は勝訴。 |
| 横田基地騒音訴訟 (13・15次) | 1,541 | 東京地裁 令和4年(ワ)第1557号 令和4年(ワ)第3410号 | 横田基地周辺住民が同基地において離着陸する航空機の騒音等により被害を受けているとして、米軍及び自衛隊の航空機の離着陸等の差止め、騒音到達の差止め及び損害賠償を請求した事件。 |
| 損害賠償請求事件 | 1,468 | 東京地裁 令和4年(ワ)第15141号 | サービス付き高齢者賃貸住宅(以下「サ高住」という。)所有者らで構成される原告が、融資元である特定金融機関及び特定独立行政法人、サ高住の建築・運営業者である特定法人の代表者とともに国(金融庁、国土交通省、財務省)を被告とした上、国に対しては、サ高住運営事業拡大を国策として推進したことや、適正な規制権限の行使により原告らの上記損害発生を防止すべきなのにそれを怠ったことを理由に国家賠償を求めている事案。 |
| ノーモアミナマタ第2次訴訟 (新潟訴訟) | 1,443 | 新潟地裁 平成25年(ワ)第612号 平成26年(ワ)第268号 平成26年(ワ)第432号 他 | 阿賀野川周辺に居住していた原告が、水質二法の規制権限不行使に対する損害賠償義務及び不当な認定棄却による損害賠償の支払いを国、株式会社レゾナック・ホールディングス(旧昭和電工株式会社)に対して求めるもの。 |
| 福島第一原子力発電所損害賠償請求事件 | 1,403 | 仙台高等裁判所 (原審：福島地方裁判所郡山支部) 令和4年(ネ)第229号 | 平成23年3月11日に福島第一原子力発電所で発生した事故により、同発電所の周辺地域から退避を余儀なくされ、又は放射線被ばくによる健康被害を危惧しながら生活をせざるを得なくなったとする原告らが、国(内閣府、経済産業省及び環境省)に対して「国家賠償法」第1条第1項に基づく損害賠償を求めるもの。下級審の結果は国勝訴。 |
| 福島第一原子力発電所損害賠償請求事件 | 1,375 | 札幌高等裁判所 (原審：札幌地方裁判所) 令和2年(ネ)第199号 令和2年(ネ)第297号 | 平成23年3月11日に福島第一原子力発電所で発生した事故により、同発電所の周辺地域から退避を余儀なくされ、又は放射線被ばくによる健康被害を危惧しながら生活をせざるを得なくなったとする原告らが、国(経済産業省及び環境省)に対して「国家賠償法」第1条第1項に基づく損害賠償を求めるもの。下級審の結果は一部敗訴。 |
| 普天間基地騒音訴訟 (9・12次) | 1,360 | 福岡高裁 令和4年(ネ)第100号 | 普天間基地周辺住民が同基地の使用によって生じる騒音等の被害に係る損害賠償を請求した事件。 |

(単位：百万円)

| 訴訟の略称 | 請求金額 | 事件番号 | 訴訟の概要 |
|---|-------|--|--|
| 不作為の違法確認等請求事件 | 1,200 | 東京地裁 令和4年(行)第482号 | 公益社団法人及び公益財団法人の認定等に関する法律(平成18年法律第49号)に基づき行政庁(内閣総理大臣)が行った不認定処分の取消を求めるもの及び行政庁が早急な処分を行わなかったことにより予定していた事業が実施できず原告が被った損害の賠償を求めるもの。※当初は不作為の違法確認訴訟+認定の義務付け訴訟+国賠訴訟であったが、行政庁の不認定処分(令和5年1月)を受け、不作為の違法性確認訴訟を不認定処分取消訴訟に変更。 |
| 福島第一原子力発電所損害賠償請求事件 | 1,199 | 東京高等裁判所 (原審：横浜地方裁判所) 令和元年(ネ)第3292号 令和元年(ネ)第5000号 | 平成23年3月11日に福島第一原子力発電所で発生した事故により、同発電所の周辺地域から退避を余儀なくされ、又は放射線被ばくによる健康被害を危惧しながら生活をせざるを得なくなったとする原告らが、国(経済産業省及び環境省)に対して「国家賠償法」第1条第1項に基づく損害賠償を求めるもの。下級審の結果は一部敗訴。 |
| 福島第一原子力発電所損害賠償請求事件 | 1,177 | 岡山地方裁判所 平成26年(ワ)第174号 平成27年(ワ)第233号 平成30年(ワ)第113号 | 平成23年3月11日に福島第一原子力発電所で発生した事故により、同発電所の周辺地域から退避を余儀なくされ、又は放射線被ばくによる健康被害を危惧しながら生活をせざるを得なくなったとする原告らが、国(経済産業省及び環境省)に対して「国家賠償法」第1条第1項に基づく損害賠償を求めるもの。一審の結果は国勝訴。 |
| 米海軍艦とコンテナ船の衝突事故に係る損害賠償請求上告提起及び上告受理申立て事件 | 1,108 | 最高裁 令和5年(材)第215号 令和5年(ネ受)第233号 | コンテナ船関係者が、米海軍の過失割合8割分の損害賠償を請求した事件。東京高裁は控訴人敗訴の判決言渡し。控訴人は上告及び上告受理申立て。 |
| 浜岡原子力発電所永久停止等請求事件 | 1,104 | 静岡地方裁判所浜松支部 平成25年(ワ)第78号 平成25年(ワ)第673号 平成26年(ワ)第181号 他 | 浜岡原子力発電施設(3号機~5号機)の操業差止め及び損害賠償(1人あたり10万円)を求めるもの。 |
| 不動産関係訴訟(在外公館賃貸借契約案件2件) | 1,092 | — | 在外公館施設の賃貸借契約において、借料の支払いが未払いである等として在外公館に対し借料等の支払いを求めて提訴したもの。 |

(注1) 訴訟の見込、結果にかかわらず、令和5年3月31日現在の請求金額を記載している。

(注2) 請求金額が10億円以上の件名を記載している。

(3) その他主要な偶発債務

「独立行政法人郵便貯金簡易生命保険管理・郵便局ネットワーク支援機構法」第20条の規定に基づき、次に掲げるものに係る独立行政法人郵便貯金簡易生命保険管理・郵便局ネットワーク支援機構の債務を保証している。

- ① 郵便貯金として預入された貯金の払戻し及びその貯金の利子の支払
- ② 旧簡易生命保険契約に基づく保険金、年金等の支払

4 翌年度以降支出予定額

(1) 歳出予算の繰越し

歳出予算の繰越しによる翌年度に係る支出予定額 9,572,074 百万円
(一般会計 9,174,907 百万円、特別会計 397,167 百万円)

(2) 継続費

継続費による翌年度以降に係る支出予定額 431,766 百万円
(一般会計)

(3) 国庫債務負担行為

国庫債務負担行為による翌年度以降に係る支出予定額 9,946,946 百万円
 (一般会計 9,083,247 百万円、特別会計 863,698 百万円)

5 追加情報

(1) 出納整理期間

出納整理期間中の現金の受払い等を終了した後の計数をもって会計年度末の計数としている。

(2) 相殺消去等の主な内容

国の財務書類（一般会計・特別会計）の作成にあたっては、省庁別財務書類で他省庁への債権・債務を資産・負債等として計上しているもの等について、次のとおり相殺消去等を行っている。

① 貸借対照表

- ・資産（「現金・預金」）に計上される「預託金」と負債に計上される「預託金」及び「国庫余裕金繰替金」を相殺消去している。
- ・資産に計上される「未収収益」と負債に計上される「未払費用」を相殺消去している。
- ・資産に計上される「貸付金」と負債に計上される「借入金」を相殺消去している。

② 業務費用計算書及び資産・負債差額増減計算書

- ・業務費用に計上される「他会計への繰入」等と財源に計上される「その他の財源」を相殺消去している。
- ・業務費用に計上される「支払利息」と財源に計上される「その他の財源」を相殺消去している。

③ 区分別収支計算書

- ・業務支出に計上される「他会計への繰入」等と財源に計上される「その他の収入」を相殺消去している。
- ・財務収支に計上される「預託金利息」と財源に計上される「その他の収入」を相殺消去している。
- ・省庁別財務書類では、財政融資資金及び外国為替資金に係る歳計外の収支を含めたところで作成しているが、国の財務書類（一般会計・特別会計）では、これらの歳計外の収支を除いたところで作成している。このほか、財政融資資金を相手方とする取引については、省庁別財務書類では「借入による収入」として計上していたものを財務収支の「資金からの受入」へ振替、省庁別財務書類では「借入金の返済による支出」として計上していたものを財務収支の「資金への繰入」へ振替を行っている。

(3) 貸倒引当金を計上している債権のうち、徴収可能性に重大な懸念が生じているもの

(単位：百万円)

| 会計 | 債権の種類 | 金額 | 懸念の内容 |
|-------------|--|--------|----------------------|
| 一般会計 | 貸付金(帰国費貸付金債権及び海外滞在費貸出金債権) | 9 | 納付期限を超えての長期滞納 |
| | 未収金(返納金債権、損害賠償金債権、立替金返還金債権、延滞金債権及び金銭引渡請求権債権) | 1,809 | 納付期限を超えての長期滞納 |
| エネルギー対策特別会計 | 石炭勘定から承継した返納金債権 | 20 | 納付期限を超えての長期滞納 |
| | 補助金の返納金債権等 | 1,554 | 納付期限を超えての長期滞納 |
| 特許特別会計 | 貸付金債権及び利息債権 | 2 | 納付期限を超えての長期滞納 |
| 自動車安全特別会計 | 返納金債権、延滞金債権及び過怠金債権、損害賠償金債権 | 52,750 | 債務者の資力不足等により債権の行使が困難 |

(4) 責任準備金の計上方法

- ① 地震再保険特別会計では、毎年度の損益差額の累積額を計上しており、これは将来の再保険金支払いに備えるため、「特別会計に関する法律」第 33 条第 1 項の規定により、積み立てているものである。
- ② 労働保険特別会計（労災勘定）では、翌年度以降の労災年金給付に必要と見込まれる額を下記の計算方法により算出した額を責任準備金に繰り入れている。

$$\text{翌年度以降各年度の年金受給者} \times \text{労災年金単価} \times \text{スライド率} \times (1/\text{現価率})$$

(5) 財政法第44条の資金

| 所管 | 所属会計 | 資金名 | 根拠法令 | 内容 |
|----------------|-------------------------|----------------|---|---|
| 内閣府 | 年金特別会計 (子ども・子育て支援勘定) | 積立金 | 「特別会計に関する法律」第118条 | 児童手当交付金、子どものための教育・保育給付交付金並びに子ども・子育て支援交付金及び仕事・子育て両立支援事業費の財源に充てるために設置している。 |
| 財務省 | 一般会計 | 国税収納金整理資金 | 「国税収納金整理資金に関する法律」第3条 | 国税収納金等をこの資金に受け入れ、過誤納金の還付金等は、この資金から支払い、その支払った金額を除いた国税収納金等の額を国税収入その他の収入とすることによって、国税収入に関する経理の合理化と過誤納金の還付金等の支払に関する事務処理の円滑化を図るために設置している。 |
| | | 決算調整資金 | 「決算調整資金に関する法律」第2条 | 予見し難い租税収入の減少等により一般会計の歳入歳出の決算上不足が生じることとなる場合において、この資金からその不足を補てんすることにより、一般会計における収支の均衡を図るために設置している。 |
| | | 貨幣回収準備資金 | 「貨幣回収準備資金に関する法律」第2条 | 政府による貨幣の発行、引換え及び回収の円滑な実施を図り、もって貨幣に対する信頼の維持に資するために設置している。 |
| | 地震再保険特別会計 | 積立金 | 「特別会計に関する法律」第34条第1項 | 再保険金並びに借入金の償還金及び利子に充てるために必要な金額を積み立てるために設置している。 |
| | 国債整理基金特別会計 | 国債整理基金 | 「特別会計に関する法律」第38条 | 国債の償還及び発行を円滑に行うために設置している。 |
| | 外国為替資金特別会計 | 外国為替資金 | 「特別会計に関する法律」第71条、第80条 | 政府の行う外国為替等の売買及びこれに伴う取引を円滑にするために設置している。また、外国為替相場の変動、市場金利の変動その他の要因を勘案し、外国為替資金特別会計の健全な運営を確保するために必要な金額を、本資金に組み入れるものとしている。 |
| | 財政投融资特別会計(財政融資資金勘定) | 財政融資資金 | 「財政融資資金法」第2条 | 政府の特別会計の積立金及び余裕金その他の資金で法律又は政令の規定により財政融資資金に預託されたもの、財政投融资特別会計財政融資資金勘定の積立金及び余裕金並びに当該勘定からの繰入金を統合管理し、その資金をもって国、地方公共団体又は特別の法律により設立された法人に対して確実かつ有利な運用となる融資を行うことにより、公共の利益の増進に寄与するために設置している。 |
| | | 積立金 | 「特別会計に関する法律」第58条第1項 | 財政融資資金勘定における決算上の剰余及び不足を処理するために設置している。 |
| | 財政投融资特別会計(投資勘定) | 投資財源資金 | 「特別会計に関する法律」第59条第1項 | 投資勘定における投資の財源の一部を補足すべき原資の確保を図るために設置している。なお、現在残高はない。 |
| | 厚生労働省 | 労働保険特別会計(労災勘定) | 積立金 | 「特別会計に関する法律」第103条第1項 |
| 労働保険特別会計(雇用勘定) | | 積立金 | 「特別会計に関する法律」第103条第3項 | 失業等給付及び就職支援法事業に要する財源とするために設置している。 |
| | | 育児休業給付資金 | 「特別会計に関する法律」第103条の2第1項 | 育児休業給付に要する財源とするため設置している。 |
| | | 雇用安定資金 | 「特別会計に関する法律」第104条第1項 | 雇用安定事業に要する財源を確保し、事業を効率的に実施するために設置している。 |
| 年金特別会計(基礎年金勘定) | | 積立金 | 「国民年金法等の一部を改正する法律」(昭和60年法律第34号)附則第38条の2「特別会計に関する法律」附則第22条 | 将来の基礎年金の給付に要する費用に充てるために設置している。 |
| 年金特別会計(国民年金勘定) | | 積立金 | 「特別会計に関する法律」第115条 | 国民年金事業の給付費及び基礎年金勘定への繰入金の財源に充てるために設置している。 |
| 年金特別会計(厚生年金勘定) | | 積立金 | 「特別会計に関する法律」第116条 | 厚生年金保険事業の保険給付費及び基礎年金勘定への繰入金の財源に充てるために設置している。 |

| 所管 | 所属会計 | 資金名 | 根拠法令 | 内容 |
|-------|--------------------------|-----------------|--|--|
| 厚生労働省 | 年金特別会計 (業務勘定) | 特別保健福祉 事業資金 | 「特別会計に関する 法律」附則第32条 | 国民保健の向上及び高齢者の福祉の増進を目的として国民の高齢期における健康の保持及び適切な医療の確保を図ることができるようにするため、年金特別会計の中に、一般会計からの繰入金を基にして基金を設け当該資金の運用による利益金を財源として特別保健福祉事業を行うために設置していたが、平成20年度をもって当該事業を終了したことから、資金についても平成21年度末において精算(年金特別会計厚生年金勘定及び一般会計へ繰入れ)されている。なお、現在の残高は老人保健施設の有償譲渡による返還金等であり、当該残額についても一般会計へ繰り入れることとしている。 |
| 農林水産省 | 食料安定供給特別会計 | 積立金 | 「特別会計に関する 法律」第134条第1項 | 農業再保険勘定、漁船再保険勘定及び漁業共済保険勘定の再保険金等の財源に充てるために設置している。 |
| 経済産業省 | エネルギー対策特別会計(電源開発促進勘定) | 周辺地域整備 資金 | 「特別会計に関する 法律」第92条第1項 | 電源立地の進展に伴い、将来発生する周辺地域整備交付金その他の発電の用に供する施設の設置及び運転の円滑化に資するための財政上の措置に要する費用を確保するために設置している。なお、現在残高はない。 |
| | エネルギー対策特別会計(原子力損害賠償支援勘定) | 原子力損害賠償 支援資金 | 「特別会計に関する 法律」第92条の2第1項 | 脱炭素成長型経済構造への円滑な移行の推進に関する法律(令和5年法律第32号)附則第16条の規定による改正前の「特別会計に関する法律」第91条の3第1項の規定による原子力損害の賠償に係る交付国債の償還金等の支出に必要な金額の国債整理基金特別会計への繰入れを円滑に実施するために要する費用を確保するために設置している。 |
| 国土交通省 | 自動車安全特別会計 | 積立金 | 「自動車損害賠償保障法及び特別会計に関する法律の一部を改正する法律」(令和4年法律第65号。)第2条の規定による改正前の「特別会計に関する法律」附則第61条第1項及び附則第62条第1項 | 自動車検査登録勘定への繰入金(自動車損害賠償責任再保険事業等に係るものに限る。)、自動車損害賠償責任再保険金等、「自動車損害賠償保障法及び自動車損害賠償責任再保険特別会計法の一部を改正する法律」附則第2条第1項の規定によりなおその効力を有することとされる同法第1条の規定による改正前の「自動車損害賠償保障法」(以下「なお効力を有する旧自賠法」という。)第45条第2項(なお効力を有する旧自賠法第50条第1項において準用する場合を含む。)の規定による返還金並びに一時借入金の利子に充てるために必要な金額を積立金として積み立てるために設置している。 自動車事故対策計画を安定的に実施するために必要な金額を積立金として積み立てるために設置している。 |
| 防衛省 | 一般会計 | 特別調達資金 | 「特別調達資金設置令」第1条 | 日米安全保障条約に基づき、日本に駐留する米軍等の需要に応じて行う物及び役務の調達を円滑に処理するために設置している。 |

(注1) 財政法第44条の資金とは、一会計年度内に消費し尽くすことを予定せず、一般の現金と区分して保有、運用され、主として歳計外で経理される金銭である。

(注2) 根拠法令については、令和5年3月31日現在のものを記載している。

(6) 業務費用計算書における収益の計上

「退職給付引当金繰入額」において、退職給付引当金の戻入額(退職給付引当金減少額)277百万円、「貸倒引当金繰入額」において、貸倒引当金の戻入額(貸倒引当金減少額)106百万円、「為替換算差損益」において、為替換算差益15,712百万円、「支払利息」において、政府短期証券の発行に伴い受け取った利子等133,855百万円、「公債償還損益」において、公債の償還益4百万円、「資産処分損益」において、出資金等の売却益512,791百万円が計上されている。

(7) 表示科目の説明

① 貸借対照表

ア 資産の部

- ・「現金・預金」には、現金、日本銀行預金及び外貨預け金等を計上している。
- ・「有価証券」には、政策目的以外に保有する有価証券(外国為替資金特別会計の外貨証券及び国債整理基金特別会計の東京地下鉄株式会社株式等)を計上している。

- ・「たな卸資産」には、国家備蓄石油、弾薬、売却目的の国有財産、貨幣材料用地金、食糧、ガソリン等の燃料等を計上している。
- ・「未収金」には、国税に係る収納未済額、財産利用料債権、基礎年金拠出金、補助金等返納金債権、子ども・子育て拠出金等を計上している。
- ・「未収収益」には、外国為替資金特別会計の外貨証券及び財政投融资特別会計の運用利子等に係る未収利息等を計上している。
- ・「未収（再）保険料」には、年金特別会計、地震再保険特別会計等の保険料に係る未収額を計上している。
- ・「前払費用」には、主に「原子力損害賠償・廃炉等支援機構法」第48条第2項の規定による交付国債未償還額等を計上している。
- ・「貸付金」には、財政投融资特別会計等の地方公共団体、特殊法人及び独立行政法人等に対する貸付金を計上している。
- ・「運用寄託金」には、年金特別会計の年金積立金管理運用独立行政法人への寄託金を計上している。
- ・「その他の債権等」には、国際通貨基金（IMF）に対する特別引出権、FMS契約におけるアメリカ合衆国政府に対する前払金相当額、不動産信託の受益権、金地金等を計上している。
- ・「貸倒引当金」には、未収金、年金特別会計等の未収（再）保険料及び貸付金等に対する貸倒見積額を計上している。
- ・「国有財産（公共用財産を除く）」には、建設仮勘定を除き、国有財産台帳価格を計上している。建設仮勘定については、建設中の国有財産に係る支出額を計上している。
- ・「公共用財産」には、用地部分については施設の耐用年数分の用地費等を累計（累積）した価額で、施設部分については過去の事業費等を累計（累積）することにより推計される資産価額から減価償却費相当額を控除した後の価額を計上している。
- ・「物品」には、取得価格（見積価格）が50万円（防衛省所管防衛用品の分類に属する装備訓練に必要な機械及び器具（除自動車）及び美術品については300万円）以上の物品及びファイナンス・リース取引に伴うリース物件を計上している。なお、美術品を除く物品及びリース物件については取得価格（見積価格）から減価償却費相当額を控除した後の価額、美術品は取得価格（見積価格）を計上している。
- ・「その他の固定資産」には、BOT方式によるPFI事業に関する建物について、取得価格から減価償却費相当額を控除した後の価額を計上している。
- ・「無形固定資産」には、ソフトウェア等については取得に要した費用又は国有財産台帳価格から減価償却費相当額を控除した後の価額、電話加入権等については取得価格を計上している。
- ・「出資金」には、国有財産として管理されている政府出資等のうち、政策目的をもって保有しているものを計上している。

イ 負債の部

- ・「未払金」には、年金給付、国税収納金整理資金の特定地方税支払決定未済額、児童手当等交付金、生活保護等負担金等に係る未払額を計上している。
- ・「支払備金」には、労働保険特別会計の失業等給付及び労災保険給付、自動車安全特別会計の保険金及び食料安定供給特別会計の保険金等の未払額を計上している。
- ・「未払費用」には、国債及び民間金融機関からの借入金等に係る未払利息等を計上している。
- ・「保管金等」には、受け入れた供託金、保管金、入札保証金及び契約保証金等の見合いの額を計上している。
- ・「前受金」には、公益事業者等からの前受金、特許特別会計の特許審査請求料、意匠及び商標登録出願料、審判（再審）請求及び特許（登録）異議申立料、国際調査（国際予備審査）手数料に係る前受金並びに特許料等予納金、食料安定供給特別会計における政府所有米穀の現品未渡に係る前受金等を計上している。

- ・「前受収益」には、自動車安全特別会計の前受公共施設等運営権対価収入等を計上している。
- ・「未経過（再）保険料」には、未経過期間に対応する責任に相当する額として算定した（再）保険料等を計上している。
- ・「賞与引当金」には、6月支給の期末手当・勤勉手当に係る本会計年度分を計上している。
- ・「政府短期証券」には、外国為替資金特別会計の外国為替資金証券、エネルギー対策特別会計の石油証券、食料安定供給特別会計の食糧証券を計上している。
- ・「公債」には、公債の残高（額面額）より債券発行差金を控除又は加算した額を計上している。なお、債券発行差金は、公債の発行期間にわたって償却を行い（定額法）、債券発行差金の償却分については、業務費用計算書の支払利息として計上している。

また「公債」には、基本的に将来の国民負担となる一般会計の公債残高のほか、財政投融资特別会計等の公債残高を含み、国の内部で保有するものを相殺消去して計上している。

- ・「借入金」には、交付税及び譲与税配付金特別会計、エネルギー対策特別会計及び国有林野事業債務管理特別会計等における民間金融機関等からの借入金を計上している。
- ・「預託金」には、株式会社日本政策金融公庫等から財政融資資金に預託されているものを計上している。
- ・「責任準備金」には、労働保険特別会計における翌年度以降に係る保険給付に必要と認められる額等を計上している。
- ・「公的年金預り金」には、厚生年金及び国民年金に係る現金・預金、運用寄託金（いわゆる積立金）及びその他将来の年金給付財源に充てるために保有している資産の合計額から、未払金等を控除した額を計上している（「公的年金預り金」の負債計上の考え方等については、「(9) 公的年金預り金の負債計上の考え方等」を参照）。
- ・「退職給付引当金」には、退職手当のほか、恩給給付費、整理資源等に係る引当金を計上している。
- ・「その他の債務等」には、発行済貨幣額に相当する金額、特別引出権純累積配分額（「国際通貨基金協定」第15条第1項の規定により我が国に配分されたSDRに必要な調整を行った債務）、「独立行政法人農業者年金基金法」附則第17条に基づく独立行政法人農業者年金基金の借入金償還に係る未払負担金等を計上している。

② 業務費用計算書

- ・「人件費」には、決算書の使途別分類が「人件費」に該当するもののうち議員、議員秘書及び職員等に係るもの（職員の手当、非常勤職員の手当及び休職者の手当等）及び決算書の使途別分類が「補助費・委託費」に該当するもののうち国家公務員共済組合負担金等として支出した額に、児童手当の未払金や退職手当、賞与及び国家公務員災害補償年金に関する引当金等の発生主義による調整を行ったものを計上している。
- ・「賞与引当金繰入額」には、6月支給の期末手当及び勤勉手当の支給見込額のうち本会計年度に帰属する部分を計上している。
- ・「退職給付引当金繰入額」には、退職給付引当金への繰入額を計上している。
- ・「基礎年金給付費」には、「国民年金法」の規定による基礎年金給付の額を計上している。
- ・「国民年金給付費」には、「国民年金法」の規定による国民年金給付の額を計上している。
- ・「厚生年金給付費」には、「厚生年金保険法」の規定による保険給付の額を計上している。
- ・「国家公務員共済組合連合会等交付金」には、「厚生年金保険法」の規定に基づく厚生年金保険給付費等に充てる目的のため、国家公務員共済組合連合会等への交付金を計上している。
- ・「保険料等交付金」には、「健康保険法」第155条の2の規定による保険料等の全国健康保険協会への交付金を計上している。
- ・「失業等給付費」には、「雇用保険法」の規定に基づき支給した基本手当、技能習得手当、寄宿手当及び傷病手当等の額を計上している。
- ・「育児休業給付費」には、「雇用保険法」の規定に基づき支給した育児休業給付金の額を計上している。

- ・「雇用安定等給付費」には、「雇用保険法」第62条の規定に基づき実施する雇用安定事業における雇用調整助成金等の額を計上している。
 - ・「その他の社会保障費」には、業務上・通勤途上の災害を受けた労働者等に対する労災保険給付費等を計上している。
 - ・「（再）保険費等」には、食料安定供給特別会計の農業再保険金及び地震再保険特別会計の地震再保険金等を計上している。
 - ・「公共用施設整備費等」には、空港等整備に係る費用等を計上している。
 - ・「持続化給付金等」には、新型コロナウイルス感染症対策中小企業等持続化給付金及びサービス産業消費喚起事業給付金を計上している。
 - ・「補助金等」には、決算書の使途別分類が「補助費・委託費」に該当するもののうち、「補助金等」に係る予算の執行の適正化に関する法律」第2条第1項で規定する補助金等を計上している。
 - ・「委託費等」には、分担金、委託費、交付金（運営費交付金及び地方交付税交付金等を除く）、補給金、支出金、拠出金、政党助成費、助成金及び援助費等を計上している。
 - ・「地方交付税交付金等」には、地方交付税交付金、地方特例交付金及び地方譲与税譲与金を計上している。
 - ・「資金援助交付費」には、「原子力損害賠償・廃炉等支援機構法」第45条第1項の規定により主務大臣の認定を受けた特別事業計画（以下「特別事業計画」という。）に基づき、今年度中に行われた交付国債償還額を計上している。
 - ・「運営費交付金」には、独立行政法人等及び国立大学法人・大学共同利用機関法人（以下「国立大学法人等」という。）に対する運営費交付金を計上している。
 - ・「庁費等」には、決算書の使途別分類が「物件費」及び「施設費」に該当するもののうち、他の科目で計上されていないものであって、資産計上されていないもの等を計上している。
 - ・「公債事務取扱費」には、主に公債の取扱いに必要な事務費を計上している。
 - ・「その他の経費」には、決算書の使途別分類が「旅費」及び「その他」に該当するもの並びに単独の科目で表示するには金額の少ないもの等を計上している。
 - ・「減価償却費」には、有形固定資産及び無形固定資産に係る減価償却費を計上している。
 - ・「責任準備金繰入額」には、労働保険特別会計における責任準備金の当年度末残高と前年度末残高との差額及び地震再保険特別会計における当年度の損益差額を計上している。
 - ・「貸倒引当金繰入額」には、債権等の貸倒れに伴う費用及び損失の見込額のうち、当該年度に係る額を計上している。
 - ・「支払利息」には、借入金及び公債等の資金調達に関して発生した利息等を計上している。
 - ・「為替換算差損益」には、国際金融公社等の国際機関に対する出資に係る換算差額等を計上している。
 - ・「公債償還損益」には、償還期限前における公債の買入消却に伴う損益等を計上している。
 - ・「資産処分損益」には、有価証券、たな卸資産及び固定資産等の売却、除却及び有償譲渡等の処分に伴い生じた損益等を計上している。
 - ・「出資金等評価損」には、株式会社日本政策金融公庫（信用保険等業務勘定）に対する出資金の欠損填補に伴う損失等を計上している。
- ③ 資産・負債差額増減計算書
- ・「前年度末資産・負債差額」には、前年度の貸借対照表の「資産・負債差額」の額を計上している。
 - ・「本年度業務費用合計」には、業務費用計算書の「本年度業務費用合計」の額を計上している。
 - ・「租税等財源」には、国税収納金整理資金から一般会計の歳入に組み入れられた租税等及び特定の事業支出に充てるため各特別会計に直入された特定の税収入を計上している。
 - ・「その他の財源」には、「租税等財源」以外の歳入のうち、資産・負債差額の増減を生じさせないものを除いた額等を計上している。
 - ・「資産評価差額」には、有価証券、出資金の評価差額（強制評価減に係るものを除く）及び国有財産の台帳価格の改定に伴う評価差額等を計上している。
 - ・「為替換算差額」には、外国為替資金特別会計が保有する外国為替等の評価替えに伴って生じる評

価差損益額を計上している。

- ・「公的年金預り金の変動に伴う増減」には、公的年金預り金の本年度増減額を計上している。
- ・「その他資産・負債差額の増減」には、地方公共団体からの公共用財産の受入及び歳入歳出外で増減する資金の増減等を計上している。
- ・「本年度末資産・負債差額」には、本年度の貸借対照表の「資産・負債差額」の額を計上している。

④ 区分別収支計算書

ア 業務収支

- ・「租税等収入」には、国税収納金整理資金から一般会計の歳入に組み入れられた租税等及び目的税収入として特定の事業支出に充てるため各特別会計に直入された特定の税収入を計上している。
- ・「その他の収入」には、他の科目で計上されているものを除いた収納済歳入額を計上している。
- ・「前年度剰余金受入」には、各会計の前年度剰余金（本年度収支に財政法第 44 条の資金との決算処理による収支等を加減したもの）を計上している。
- ・「資金からの受入（予算上措置されたもの）」には、財政法第 44 条の資金からの受入額で予算措置されたものを計上している。
- ・「人件費」には、決算書の使途別分類が「人件費」に該当するもののうち議員、議員秘書及び職員に係るもの（職員の手当、非常勤職員の手当及び退職者の手当等）及び決算書の使途別分類が「補助費・委託費」に該当するもののうち国家公務員共済組合負担金等として支出した額を計上している。
- ・「恩給給付費」には、共済制度移行前の退職文官等、旧軍人及びその遺族に対する恩給給付費の支出済額を計上している。
- ・「基礎年金給付費」には、「国民年金法」の規定による基礎年金給付のため支出した額を計上している。
- ・「国民年金給付費」には、「国民年金法」の規定による国民年金給付のため支出した額を計上している。
- ・「厚生年金給付費」には、「厚生年金保険法」の規定による保険給付のため支出した額を計上している。
- ・「国家公務員共済組合連合会等交付金」には、「厚生年金保険法」の規定に基づく厚生年金保険給付等に充てる目的のため、国家公務員共済組合連合会等への交付金を計上している。
- ・「保険料等交付金」には、「健康保険法」第 155 条の 2 の規定による保険料等の全国健康保険協会への交付金を計上している。
- ・「失業等給付費」には、「雇用保険法」の規定に基づき支給した基本手当、技能習得手当、寄宿手当及び傷病手当等の額を計上している。
- ・「育児休業給付費」には、「雇用保険法」の規定に基づき支給した育児休業給付金の額を計上している。
- ・「雇用安定等給付費」には、「雇用保険法」第 62 条の規定に基づき実施する雇用安定事業における雇用調整助成金等の額を計上している。
- ・「その他の社会保障費」には、業務上・通勤途上の災害を受けた労働者等に対する労災保険給付費等を計上している。
- ・「（再）保険費等」には、食料安定供給特別会計の農業再保険金及び地震再保険特別会計の地震再保険金等として支出した額を計上している。
- ・「公共用施設整備費等」には、空港等整備に係る支出額等のうち、施設整備支出に計上されないものを計上している。
- ・「持続化給付金等」には、新型コロナウイルス感染症対策中小企業等持続化給付金及びサービス産業消費喚起事業給付金を計上している。
- ・「補助金等」には、決算書の使途別分類が「補助費・委託費」に該当するもののうち、「補助金等に係る予算の執行の適正化に関する法律」第 2 条第 1 項で規定する補助金等に該当する支出額

を計上している。

- ・「委託費等」には、分担金、委託費、交付金（運営費交付金及び地方交付税交付金等を除く）、補給金、支出金、拠出金、政党助成費、助成金及び援助費等の支出額を計上している。
- ・「地方交付税交付金等」には、地方交付税交付金、地方特例交付金及び地方譲与税譲与金を計上している。
- ・「運営費交付金」には、独立行政法人等及び国立大学法人等に対する運営費交付金として支出した額を計上している。
- ・「貸付けによる支出」には、財政投融资特別会計から政府関係機関等に対する貸付けに係る支出額等を計上している。
- ・「出資による支出」には、独立行政法人等に対する政府出資を計上している。
- ・「庁費等の支出」には、決算書の使途別分類が「物件費」及び「施設費」に該当する支出のうち、施設整備支出に計上されないもので他の科目で計上されていないもの等を計上している。
- ・「その他の支出」には、決算書の使途別分類が「旅費」及び「その他」に該当する支出並びに単独の科目で表示するには金額の少ないもの等を計上している。
- ・「資金への繰入（予算上措置されたもの）」には、財政法第 44 条の資金への繰入額で予算措置されたものを計上している。
- ・「公共用財産用地に係る支出」には、土地改良（うち用地分）、海岸、漁港施設用地及び災害復旧等の用地に係る支出（建設仮勘定に係る支出を除く）を計上している。
- ・「公共用財産施設に係る支出」には、土地改良（うち施設分）、治山治水、海岸、漁港施設及び災害復旧等の施設に係る支出（建設仮勘定に係る支出を除く）を計上している。
- ・「その他の施設整備支出」には、公共用財産用地に係る支出、公共用財産施設に係る支出以外の有形固定資産（物品を除く）の計上に繋がる支出を計上している。
- ・「業務収支」には、財源合計から業務支出合計を控除した額を計上している。

イ 財務収支

- ・「公債の発行による収入」には、公債の発行による収入を計上している。
- ・「公債の償還による支出」には、公債の償還による支出を計上している。
- ・「政府短期証券の発行による収入」には、政府短期証券の発行による収入を計上している。
- ・「政府短期証券の償還による支出」には、政府短期証券の償還による支出を計上している。
- ・「借入による収入」には、民間金融機関からの借入金に係る収入を計上している。
- ・「借入金の返済による支出」には、民間金融機関への借入金返済支出を計上している。
- ・「リース・P F I 債務の返済による支出」には、リース債務及び P F I 債務の返済に係る支出を計上している。
- ・「預託金利息」には、財政融資資金の預託金に係る利息の支払を計上している。
- ・「利息の支払額（預託金利息を除く）」には、公債、政府短期証券及び借入金等に係る利子支払を計上している。
- ・「公債事務取扱に係る支出」には、公債の取扱いに必要な事務費の支出額を計上している。
- ・「資金からの受入」には、財政融資資金からの借入金収入を計上している。
- ・「資金への繰入」には、財政融資資金への借入金返済支出等を計上している。

ウ 本年度収支以下の区分

- ・「本年度収支」には、業務収支と財務収支を合計した額を計上している。
- ・「資金からの受入（決算処理によるもの）」には、労働保険特別会計等での決算処理による財政法第 44 条の資金からの受入を計上している。
- ・「資金への繰入（決算処理によるもの）」には、各特別会計での決算処理による財政法第 44 条の資金への繰入を計上している。
- ・「翌年度歳入繰入」には、「本年度収支」に「資金からの受入（決算処理によるもの）」及び「資金への繰入（決算処理によるもの）」を加減したものを計上している。

- ・「特別会計に関する法律第 47 条第 1 項の規定による借換国債収入額」には、令和 5 年度における国債の整理又は償還のために令和 4 年度において発行した借換国債の発行収入金を計上している。
 - ・「翌年度歳入繰入の預託金への運用」には、各特別会計における翌年度歳入繰入について、本年度末において財政融資資金の預託金へ運用している額を計上している。
 - ・「翌年度歳入繰入の預託金以外への運用」には、国債整理基金特別会計における国債への運用を計上している。
 - ・「収支に関する換算差額」には、外国為替資金特別会計における現金・預金収支に係る外国為替等評価損益（基準外国為替相場等の変更に伴うもの）を計上している。
 - ・「資金本年度末残高」には、財政法第 44 条の資金として保有している歳計外の現金・預金の本年度末残高の合計額を計上している。
 - ・「その他歳計外現金・預金本年度末残高」には、供託金、保管金、入札保証金及び契約保証金等、一般会計及び特別会計において保有する歳計外の現金・預金を計上している。
 - ・「国庫余裕金の繰替使用」には、「特別会計に関する法律」第 83 条の規定により外国為替資金の現金不足に充てるため繰り替えて使用した国庫余裕金の残高を計上している。
 - ・「本年度末現金・預金残高」には、「翌年度歳入繰入」に「特別会計に関する法律第 47 条第 1 項の規定による借換国債収入額」、「翌年度歳入繰入の預託金への運用」、「翌年度歳入繰入の預託金以外への運用」、「収支に関する換算差額」、「資金本年度末残高」、「その他歳計外現金・預金本年度末残高」及び「国庫余裕金の繰替使用」を加減したものを計上している。計上額は、貸借対照表の「現金・預金」と一致する。
- (8) その他国の財務書類（一般会計・特別会計）の内容を理解するために特に必要と考えられる情報
- ① 百万円未満切捨てのため、合計が一致しないことがある。
 - ② 百万円未満の計数がある場合には「0」で表示し、該当計数が皆無の場合には「－」で表示している。
 - ③ 外国為替資金特別会計及び財政投融资特別会計の財務書類では、歳計外の資金の収支も含めて区分別収支計算書を作成しているが、国の財務書類（一般会計・特別会計）では歳計外の資金の収支は除いて作成している。
 - ④ 外国為替資金特別会計における国庫余裕金繰替金の取扱い
 外国為替資金特別会計の財務書類では、貸借対照表において負債として計上している「国庫余裕金繰替金」は、国の財務書類（一般会計・特別会計）では、貸借対照表の「現金・預金」と相殺消去している。また、当該相殺消去による「現金・預金」の減少額は、区分別収支計算書において、「国庫余裕金の繰替使用」として本年度末現金・預金残高の算定上控除している。
 - ⑤ 会計上の見積りの変更
 - ・ 公共用財産（土地改良）については、従来、耐用年数を 42 年として減価償却を行ってきたが、本会計年度において、当該資産に係る構成資産の最近の状況等を踏まえ、公共用財産（土地改良）の耐用年数は 42 年から 45 年に見直されたところであり、本会計年度以降、見直し後の耐用年数により減価償却を行うこととしている。
 なお、この変更により、本会計年度の貸借対照表において公共用財産（土地改良）が 20,325 百万円増加し、本会計年度の業務費用計算書において、減価償却費が 20,325 百万円減少している。
 - ・ 公共用財産（道路）については、従来、耐用年数を 70 年として減価償却を行ってきたが、本会計年度において、当該資産に係る構成資産の最近の状況等を踏まえ、公共用財産（道路）の耐用年数は、70 年から 66 年に見直しされたところであり、本会計年度以降、見直し後の耐用年数により減価償却を行うこととしている。
 なお、この変更により、本会計年度の貸借対照表において、公共用財産（道路）が 90,355 百万円減少し、本会計年度の業務費用計算書において、減価償却費が 90,355 百万円増加している。
 - ⑥ 重要な過年度の会計処理の誤謬の修正
 - ・ 経済産業省所管において、前年度の「有価証券」、「建物」、「物品」、「退職給付引当金」、「その他の債務等」の計上に誤りがあったため、本会計年度において修正を行っている。この修正により、

本会計年度の貸借対照表において、「有価証券」が121,292百万円増加、「建物」が1百万円減少、「物品」が1百万円減少、「退職給付引当金」が56百万円減少、「その他の債務等」が11百万円増加し、「資産・負債差額」が121,334百万円増加しており、資産・負債差額増減計算書において、「無償所管換等」が121,334百万円増加している。

・ その他、過年度の会計処理の誤謬については、必要な修正を行っている。

⑦ 「資金援助交付費」については、「原子力損害賠償・廃炉等支援機構法」第46条第1項の規定により令和5年4月26日付けで変更認定された特別事業計画に基づき、13,014,973百万円を原子力損害賠償・廃炉等支援機構に交付することとしている（うち、10,727,400百万円については、令和4年度までに交付済み）。

なお、当該交付費を限度とし、毎事業年度において同機構に利益が生じた場合には、「原子力損害賠償・廃炉等支援機構法」第59条第4項の規定に基づき、当該利益を国庫に納付することとなっている。

⑧ 「平成二十三年三月十一日に発生した東北地方太平洋沖地震に伴う原子力発電所の事故により放出された放射性物質による環境の汚染への対処に関する特別措置法」に基づき、国が直轄により、又は国庫補助金等を交付して実施した汚染土壌等の除染等、放射性汚染廃棄物処理事業及び中間貯蔵施設検討・整備事業に要した費用に係る東京電力ホールディングス株式会社（平成27年度末までは東京電力株式会社、以下同じ。）に対する求償については、国は、令和4年度末までに4,153,637百万円求償し、うち3,256,494百万円について既に支払いを受けている。

⑨ 「除染に関する緊急実施基本方針」の迅速な実施について（平成23年8月26日閣議決定）に基づき、国が直轄により、又は国庫補助金等を交付して実施した汚染土壌等の除染等、放射性汚染廃棄物処理事業及び中間貯蔵施設検討・整備事業に要した費用に係る東京電力ホールディングス株式会社に対する求償については、国は、令和4年度末までに194,958百万円求償し、うち190,371百万円について既に支払いを受けている。

(9) 公的年金預り金の負債計上の考え方等

① 負債計上の考え方

厚生年金及び国民年金は、保険料支払いにより年金給付が行われるという社会保険方式がとられており、保険料の支払いによって、制度の運営者である国（特別会計）に年金を支給する義務が生じることから、過去期間対応の給付原価自体を負債として計上するという考え方がある。

しかしながら、社会保障制度としての厚生年金及び国民年金は、私的年金とは異なり、事前に積み立てるのではなく、一定の積立金を保有しつつも、賦課方式（その時々々の年金をその時々々の保険料で賄う方式）を基本とした制度となっていることや、財政検証における財政見直し上の積立金の額については、少なくとも5年に1回、実績を踏まえた見直しが行われること等を勘案し、将来の年金給付財源に充てるために保有しているものとして明確である資産から、未払金相当額を控除した金額を、「公的年金預り金」の科目で負債計上することとする。

＜公的年金預り金に対応する資産等の内訳（令和4年度末）＞

公的年金預り金（E）＝積立金（A）＋未収金等（B）＋出資金の一部（C）－未払金等（D）

（単位：百万円）

| | | 厚生年金 | 国民年金(注) | 合計 | 考え方 |
|---|----------|-------------|-----------|-------------|---------------------------------------|
| A | 現金・預金 | 7,488,782 | 360,990 | 7,849,772 | 積立金 |
| | 運用寄託金 | 107,213,994 | 7,502,629 | 114,716,624 | |
| B | 未収金 | 57,710 | 192 | 57,903 | 積立金と同様に、将来の年金給付財源に充てるために保有している資産として計上 |
| | 未収収益 | 3 | 0 | 4 | |
| | 未収保険料 | 3,061,120 | 698,846 | 3,759,966 | |
| | 他会計繰入未収金 | 4,664,860 | 808,266 | 5,473,126 | |
| | △貸倒引当金 | △ 387,953 | △ 548,691 | △ 936,644 | |
| C | 出資金 | 227,651 | 12,641 | 240,292 | 出資金のうち、将来の年金給付財源に充てるために保有している |

| | | 厚生年金 | 国民年金(注) | 合計 | 考え方 |
|---|-------------|-------------|-----------|-------------|-------------------------------------|
| | | | | | 資産であることが法令上明確である部分を計上 |
| D | (控除) 未払金 | 3,847,488 | 36,303 | 3,883,791 | 発生主義の考え方に基づき、積立金の一部を負債計上しているため、控除する |
| | 他会計繰入未済金 | 3,686,001 | 560,237 | 4,246,238 | |
| E | 公的年金預り金 | 114,792,679 | 8,238,336 | 123,031,015 | |

(注) 国民年金については、年金特別会計国民年金勘定における福祉年金給付に係る計数を除いている。

② 厚生年金及び国民年金の給付現価と財源構成について

ア 給付現価と財源構成の考え方

公的年金の給付財源は、保険料収入、国庫負担及び積立金（運用収入及び元本の取崩し）であり、毎年度の給付はこれらの収入により賄われている。

2019（令和元）年財政検証においては、将来推計人口（少子高齢化の状況）及び経済について、以下のような前提を設定している（労働力率等のその他の前提については、年金特別会計財務書類を参照）。

○ 将来推計人口（少子高齢化の状況）の前提

国立社会保障・人口問題研究所が2017（平成29）年4月に公表した「日本の将来推計人口」を用いて、合計特殊出生率及び死亡率について中位、高位、低位の3通りをそれぞれ設定している。

<合計特殊出生率及び平均寿命の前提>

| 合計特殊出生率 | | 平均寿命 | |
|-----------|-------------------------------------|--------------------|--|
| 2015年(実績) | 2065年 | 2015年(実績) | 2065年 |
| 1.45 | 出生高位 1.65 出生中位 1.44 出生低位 1.25 | 男 80.75 女 86.99 | 死亡高位 <small>(余命の伸びが小さい)</small> 男 83.83 女 90.21 死亡中位 男 84.95 女 91.35 死亡低位 <small>(余命の伸びが大きい)</small> 男 86.05 女 92.48 |

○ 足下（2028年度まで）の経済前提

・内閣府 成長実現ケースに接続するケース（ケースⅠ～Ⅲ）

| 年度 | 2019 | 2020 | 2021 | 2022 | 2023 | 2024 | 2025 | 2026 | 2027 | 2028 |
|--------------------------|----------------|------|------|------|-------|-------|-------|-------|-------|-------|
| 物価上昇率 (※1) | 0.7% | 0.8% | 1.0% | 1.4% | 1.7% | 2.0% | 2.0% | 2.0% | 2.0% | 2.0% |
| 賃金上昇率 (実質<対物価>)(※2) | 0.4% | 0.4% | 0.4% | 0.8% | 1.2% | 1.3% | 1.4% | 1.3% | 1.3% | 1.3% |
| 運用利回り (※3) | 実質 <対物価> | 1.0% | 0.9% | 0.7% | 0.3% | 0.0% | △0.3% | 0.0% | 0.3% | 0.5% |
| | スプレッド <対賃金> | 0.6% | 0.5% | 0.3% | △0.5% | △1.2% | △1.6% | △1.4% | △1.0% | △0.8% |
| (参考) 全要素生産性 (TFP) 上昇率 | 0.4% | 0.6% | 0.8% | 1.0% | 1.2% | 1.2% | 1.2% | 1.2% | 1.2% | 1.2% |

・内閣府 ベースラインケースに接続するケース（ケースⅣ～Ⅵ）

| 年度 | 2019 | 2020 | 2021 | 2022 | 2023 | 2024 | 2025 | 2026 | 2027 | 2028 |
|--------------------------|----------------|------|------|------|------|------|-------|------|------|------|
| 物価上昇率 (※1) | 0.7% | 0.8% | 0.7% | 0.7% | 0.8% | 0.8% | 0.8% | 0.8% | 0.8% | 0.8% |
| 賃金上昇率 (実質<対物価>)(※2) | 0.4% | 0.4% | 0.1% | 0.3% | 0.5% | 0.7% | 0.7% | 0.7% | 0.7% | 0.7% |
| 運用利回り (※3) | 実質 <対物価> | 1.0% | 0.9% | 1.0% | 1.0% | 0.7% | 0.6% | 0.7% | 0.9% | 0.9% |
| | スプレッド <対賃金> | 0.6% | 0.5% | 0.9% | 0.7% | 0.2% | △0.1% | 0.0% | 0.2% | 0.2% |
| (参考) 全要素生産性 (TFP) 上昇率 | 0.4% | 0.6% | 0.7% | 0.7% | 0.8% | 0.8% | 0.8% | 0.8% | 0.8% | 0.8% |

(※1) 内閣府「中長期の経済財政に関する試算」の公表値は年度ベースであるが、年金額の改定等に用いられる物価上昇率は暦年ベースである。上表は暦年ベースである。

(※2) 賃金上昇率は、内閣府試算に準拠して労働生産性上昇率を基に設定。

- (※3) 運用利回りは、内閣府試算の長期金利に、内外の株式等の分散投資による効果を加味し、長期金利上昇による国内債券への影響を考慮して設定。
- (※4) 賃金上昇率については、男女の賃金水準の差が過去（2012～2017年度）の傾向で2030年度まで縮小するものと仮定。（男女の差が約10%解消）

○ 長期（2029年度以降）の経済前提

| | | 将来の経済状況の仮定 | | 経済前提の範囲 | | | | (参考) 経済成長率 (実質) 2029年度以降 20～30年 |
|------|-------------------------------------|---------------------------------|---------------------|---------|--------------------|-------------|----------------|---|
| | | 労働力率 | 全要素生産性 (TFP) 上昇率 | 物価上昇率 | 賃金上昇率 (実質<対物価>) | 運用利回り | | |
| | | | | | | 実質 <対物価> | スプレッド <対賃金> | |
| ケースⅠ | 内閣府試算 「成長実現ケ ース」に接続 するもの | 経済成長と労働 参加が進む ケース | 1.3% | 2.0% | 1.6% | 3.0% | 1.4% | 0.9% |
| ケースⅡ | | | 1.1% | 1.6% | 1.4% | 2.9% | 1.5% | 0.6% |
| ケースⅢ | | | 0.9% | 1.2% | 1.1% | 2.8% | 1.7% | 0.4% |
| ケースⅣ | 内閣府試算 「ベースライ ンケース」に 接続するもの | 経済成長と労働 参加が一定 程度進むケ ース | 0.8% | 1.1% | 1.0% | 2.1% | 1.1% | 0.2% |
| ケースⅤ | | | 0.6% | 0.8% | 0.8% | 2.0% | 1.2% | 0.0% |
| ケースⅥ | | | 0.3% | 0.5% | 0.4% | 0.8% | 0.4% | △0.5% |

以下では、2019（令和元）年財政検証の人口及び経済の前提を出生中位・死亡中位、経済の前提をケースⅠ、ケースⅢ及びケースⅤとした場合について、財政均衡期間における給付とその財源を、全て現時点（2019（令和元）年度）の価格に換算して一時金で表すことにより、公的年金の財源と給付の内訳を示している。

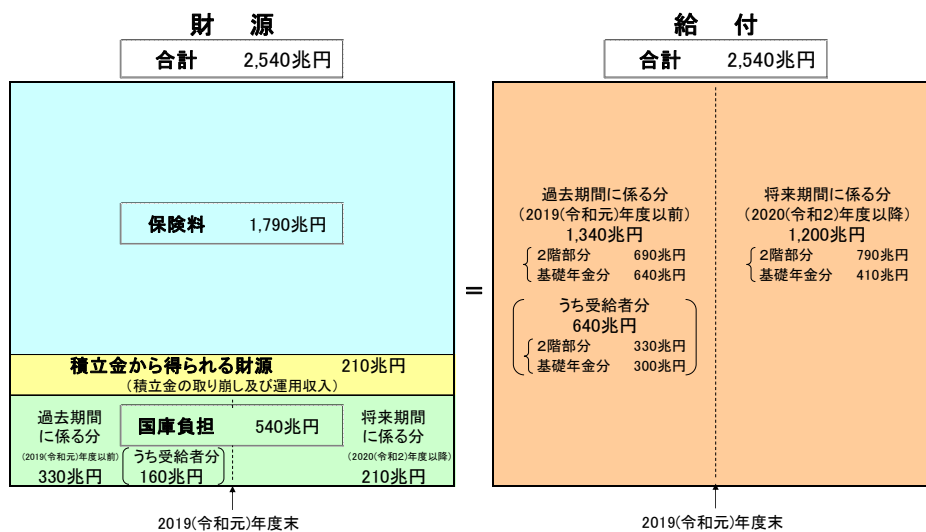
イ 給付現価の換算について

積立方式の企業年金等において責任準備金（現時点で保有すべき積立金）を計算する場合には、今後の積立金の運用収入を考慮し、将来の支出を賄うために現時点で必要な積立金の額を計算する必要があるため、運用利回りを用いて換算する。一方で、公的年金では賦課方式を基本とした財政方式を採用していることに着目すれば、将来の年金給付や保険料負担等の規模の把握という観点から賃金上昇率で換算する方法が適切である。そこで、以下ではこの2通りの方法による推計を示している。

＜厚生年金及び国民年金の給付現価と財源構成＞

○ 運用利回りによる換算

－人口：出生中位、死亡中位 経済：ケースⅠ－



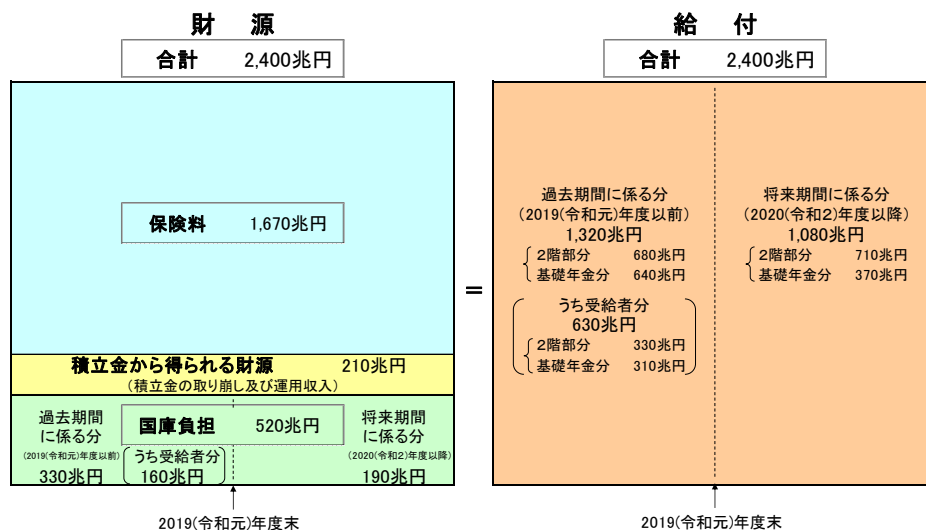
長期的な経済前提(ケースⅠ) ※ いわゆる二重の負担の額 (800兆円)
 物価上昇率 2.0% = 過去期間に係る給付 - 過去期間に係る国庫負担 - 積立金から得られる財源
 賃金上昇率(実質<対物価>) 1.6% (1,340兆円)
 運用利回り(スプレッド<対賃金>) 1.4% (330兆円)

＜厚生年金、国民年金別＞

単位：兆円

| 厚生年金 | | | | 国民年金 | | | |
|---------------|-------|---------------|-------|-------------|----|-------------|----|
| 財源 (合計 2,390) | | 給付 (合計 2,390) | | 財源 (合計 140) | | 給付 (合計 140) | |
| 保険料 | 1,740 | 過去期間分 | 1,250 | 保険料 | 50 | 過去期間分 | 80 |
| 積立金 | 190 | 2階部分 | 690 | 積立金 | 10 | 受給者分 | 40 |
| 国庫負担 | 460 | 基礎年金 | 560 | 国庫負担 | 80 | 将来期間分 | 60 |
| 過去期間分 | 280 | 受給者分 | 600 | 過去期間分 | 50 | | |
| (受給者分) | 130 | 2階部分 | 330 | (受給者分) | 20 | | |
| 将来期間分 | 180 | 基礎年金 | 260 | 将来期間分 | 40 | | |

－人口：出生中位、死亡中位 経済：ケースⅢ－



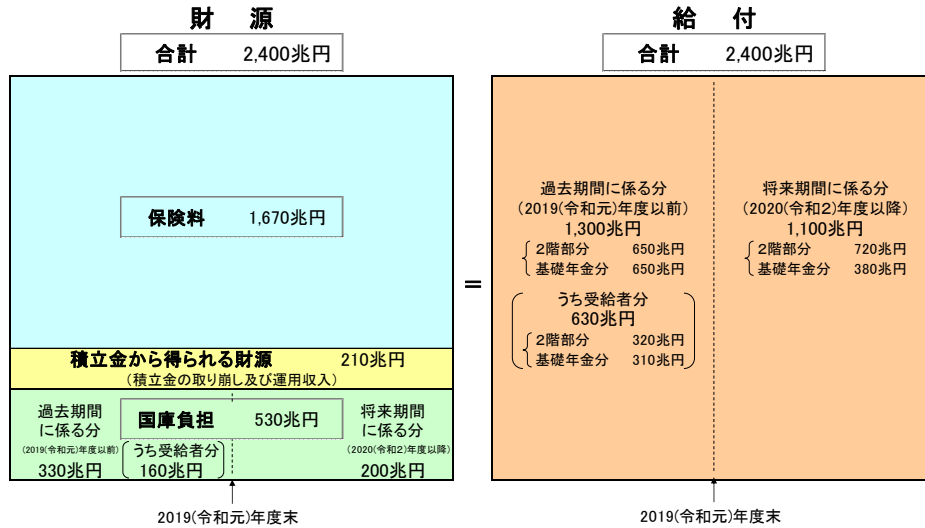
長期的な経済前提(ケースⅢ) ※ いわゆる二重の負担の額 (780兆円)
 物価上昇率 1.2% = 過去期間に係る給付 - 過去期間に係る国庫負担 - 積立金から得られる財源
 賃金上昇率(実質<対物価>) 1.1% (1,320兆円)
 運用利回り(スプレッド<対賃金>) 1.7% (330兆円)

＜厚生年金、国民年金別＞

単位：兆円

| 厚生年金 | | | | 国民年金 | | | |
|---------------|-------|---------------|-------|-------------|----|-------------|----|
| 財源 (合計 2,260) | | 給付 (合計 2,260) | | 財源 (合計 140) | | 給付 (合計 140) | |
| 保険料 | 1,620 | 過去期間分 | 1,230 | 保険料 | 40 | 過去期間分 | 80 |
| 積立金 | 200 | 2階部分 | 680 | 積立金 | 10 | 受給者分 | 40 |
| 国庫負担 | 440 | 基礎年金 | 560 | 国庫負担 | 80 | 将来期間分 | 50 |
| 過去期間分 | 280 | 受給者分 | 590 | 過去期間分 | 50 | | |
| (受給者分) | 140 | 2階部分 | 330 | (受給者分) | 20 | | |
| 将来期間分 | 160 | 基礎年金 | 270 | 将来期間分 | 30 | | |

—人口：出生中位、死亡中位 経済：ケースV—



長期的な経済前提(ケースV) ※ いわゆる二重の負担の額 (760兆円)
 物価上昇率 0.8% = 過去期間に係る給付 - 過去期間に係る国庫負担 - 積立金から得られる財源
 賃金上昇率(実質<対物価>) 0.8% (1,300兆円) (330兆円) (210兆円)
 運用利回り(スプレッド<対賃金>) 1.2%

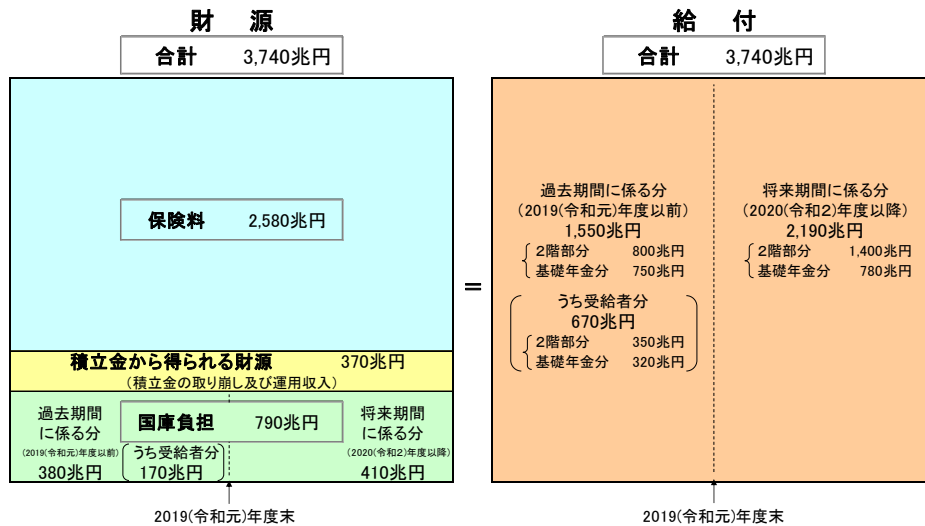
<厚生年金、国民年金別>

単位：兆円

| 厚生年金 | | | | 国民年金 | | | |
|---------------|-----------|---------------|-------------|-------------|----------|-------------|----------|
| 財源 (合計 2,260) | | 給付 (合計 2,260) | | 財源 (合計 150) | | 給付 (合計 150) | |
| 保険料 1,620 | 積立金 200 | 過去期間分 1,210 | 将来期間分 1,040 | 保険料 50 | 積立金 10 | 過去期間分 90 | 将来期間分 60 |
| | | 2階部分 650 | 2階部分 720 | 国庫負担 90 | | 受給者分 50 | |
| | | 基礎年金 560 | 基礎年金 320 | 過去期間分 50 | 将来期間分 30 | | |
| 国庫負担 440 | | 受給者分 580 | | | | | |
| 過去期間分 280 | 将来期間分 160 | 2階部分 320 | | | | | |
| (受給者分 140) | | 基礎年金 270 | | | | | |

○ 賃金上昇率による換算

—人口：出生中位、死亡中位 経済：ケースI—



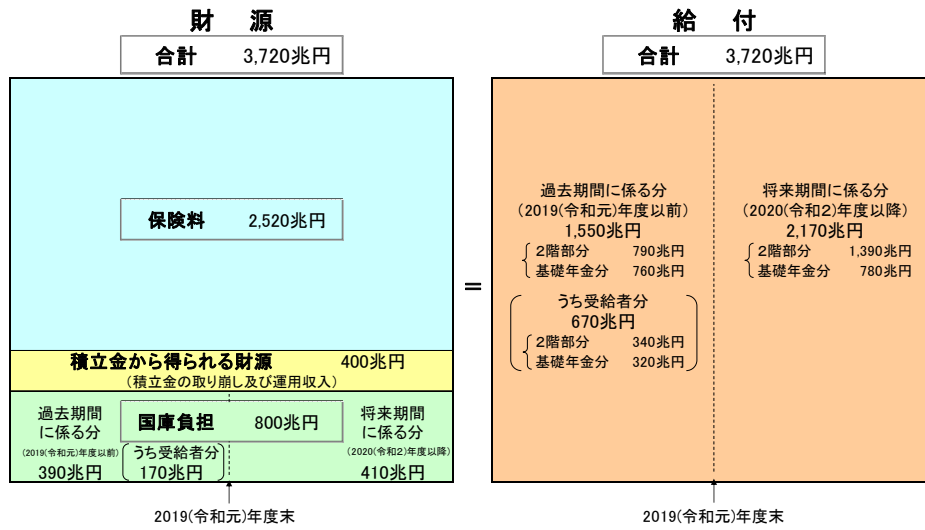
長期的な経済前提(ケースI)
 物価上昇率 2.0%
 賃金上昇率(実質<対物価>) 1.6%
 運用利回り(スプレッド<対賃金>) 1.4%

<厚生年金、国民年金別>

単位：兆円

| 厚生年金 | | | | 国民年金 | | | |
|---------------|-----------|---------------|-------------|-------------|---------|-------------|-----------|
| 財源 (合計 3,530) | | 給付 (合計 3,530) | | 財源 (合計 210) | | 給付 (合計 210) | |
| 保険料 2,520 | 積立金 350 | 過去期間分 1,450 | 将来期間分 2,080 | 保険料 70 | 積立金 20 | 過去期間分 100 | 将来期間分 110 |
| | | 2階部分 800 | 2階部分 1,400 | 国庫負担 120 | | 受給者分 50 | |
| | | 基礎年金 650 | 基礎年金 680 | 過去期間分 60 | 将来期間 70 | | |
| 国庫負担 670 | | 受給者分 630 | | | | | |
| 過去期間分 330 | 将来期間分 340 | 2階部分 350 | | | | | |
| (受給者分 140) | | 基礎年金 280 | | | | | |

－人口：出生中位、死亡中位 経済：ケースⅢ－



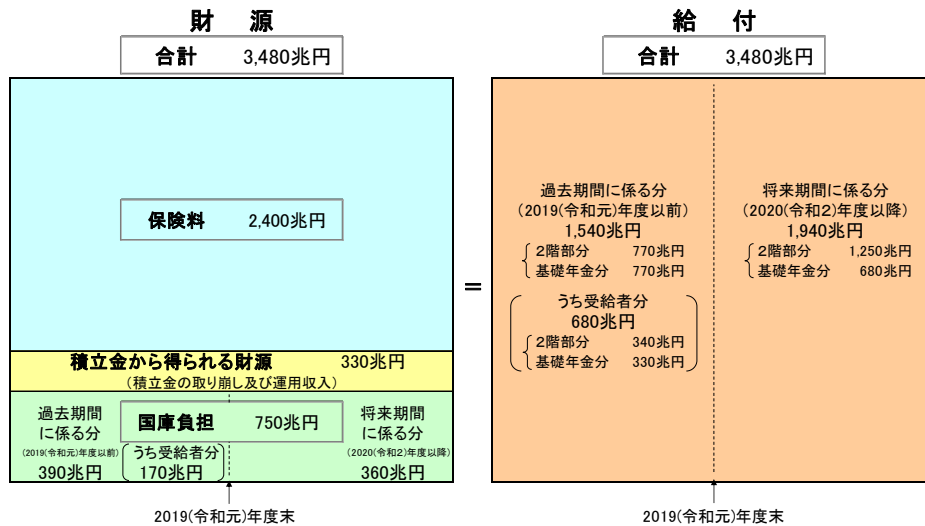
長期的な経済前提(ケースⅢ)
 物価上昇率 1.2%
 賃金上昇率(実質<対物価>) 1.1%
 運用利回り(スプレッド<対賃金>) 1.7%

<厚生年金、国民年金別>

単位:兆円

| 厚生年金 | | 国民年金 | |
|----------------------|----------------------------|--------------------|-------------------------|
| 財源 (合計 3,510) | 給付 (合計 3,510) | 財源 (合計 210) | 給付 (合計 210) |
| 保険料 2,460 | 過去期間分 1,450 | 保険料 70 | 過去期間分 100 |
| 積立金 390 | 将来期間分 2,060 | 積立金 20 | 将来期間分 110 |
| 国庫負担 670 | { 2階部分 790 { 基礎年金 660 | 国庫負担 120 | { 2階部分 120 { 基礎年金 60 |
| 過去期間分 330 (受給者分 140) | { 2階部分 1,390 { 基礎年金 680 | 過去期間分 60 (受給者分 30) | 将来期間分 70 |
| 将来期間分 340 | { 2階部分 340 { 基礎年金 280 | | |

－人口：出生中位、死亡中位 経済：ケースⅤ－



長期的な経済前提(ケースⅤ)
 物価上昇率 0.8%
 賃金上昇率(実質<対物価>) 0.8%
 運用利回り(スプレッド<対賃金>) 1.2%

<厚生年金、国民年金別>

単位:兆円

| 厚生年金 | | 国民年金 | |
|----------------------|----------------------------|--------------------|-------------------------|
| 財源 (合計 3,270) | 給付 (合計 3,270) | 財源 (合計 210) | 給付 (合計 210) |
| 保険料 2,330 | 過去期間分 1,430 | 保険料 70 | 過去期間分 110 |
| 積立金 310 | 将来期間分 1,840 | 積立金 10 | 将来期間分 100 |
| 国庫負担 630 | { 2階部分 770 { 基礎年金 660 | 国庫負担 120 | { 2階部分 120 { 基礎年金 60 |
| 過去期間分 330 (受給者分 150) | { 2階部分 1,250 { 基礎年金 580 | 過去期間分 60 (受給者分 30) | 将来期間分 60 |
| 将来期間分 290 | { 2階部分 340 { 基礎年金 290 | | |

附属明細書

1 貸借対照表の内容に関する明細

(1) 所管別の資産、負債及び資産・負債差額の明細

| | 皇室費 | 国会 | 裁判所 | 会計検査院 | 内閣 | 内閣府 | デジタル庁 | 復興庁 | 総務省 | 法務省 | 外務省 |
|----------------|----------------|------------------|----------------|---------------|---------------|------------------|--------------|----------------|--------------------|------------------|-------------------|
| 現金・預金 | - | 1 | 48,765 | - | - | 847,998 | - | 219,540 | 1,839,403 | 1,535,853 | - |
| 有価証券 | - | - | - | - | - | - | - | - | - | - | - |
| たな卸資産 | 2 | - | - | - | - | 0 | - | - | - | 302 | - |
| 未収金 | - | 0 | 853 | 0 | 282 | 338 | - | 57 | 4,807 | 5,947 | 1,809 |
| 未収収益 | - | - | - | - | - | 0 | - | - | - | - | - |
| 未収(再)保険料 | - | - | - | - | - | - | - | - | - | - | - |
| 前払費用 | 2 | 2 | 2 | 0 | 0 | 32 | - | 0 | 0 | 18 | 25 |
| 貸付金 | - | - | 23,014 | - | - | 22,609 | - | - | - | - | 10 |
| 運用寄託金 | - | - | - | - | - | - | - | - | - | - | - |
| その他の債権等 | - | - | 106 | 3 | - | 78 | - | 1,699 | 319 | 434 | - |
| 貸倒引当金 | - | - | △41 | △0 | - | △1,341 | - | - | △88 | △1,696 | △1,708 |
| 有形固定資産 | 739,621 | 1,227,549 | 671,059 | 2,228 | 77,095 | 1,356,274 | 2,816 | 40 | 244,822 | 1,468,834 | 482,036 |
| 国有財産(公共用財産を除く) | 738,917 | 1,226,336 | 668,707 | 2,198 | 40,147 | 1,193,762 | 1,135 | - | 164,421 | 1,446,099 | 464,069 |
| 土地 | 712,417 | 1,119,375 | 468,852 | 1,551 | 32,279 | 963,998 | - | - | 136,155 | 909,383 | 280,490 |
| 立木竹 | 1,716 | 1,426 | 1,344 | 45 | 94 | 3,416 | - | - | 146 | 3,838 | 711 |
| 建物 | 12,720 | 85,868 | 151,513 | 462 | 4,799 | 152,061 | 436 | - | 22,714 | 405,917 | 105,395 |
| 工作物 | 12,001 | 19,286 | 35,134 | 138 | 2,974 | 52,847 | 698 | - | 4,548 | 110,874 | 76,322 |
| 機械器具 | - | - | - | - | - | - | - | - | - | - | - |
| 船舶 | 2 | - | - | - | - | 1,278 | - | - | - | 22 | - |
| 航空機 | - | - | - | - | - | 16,822 | - | - | 857 | - | - |
| 建設仮勘定 | 58 | 380 | 11,863 | - | - | 3,337 | - | - | - | 16,063 | 1,150 |
| 公共用財産 | - | - | - | - | - | - | - | - | - | - | - |
| 公共用財産用地 | - | - | - | - | - | - | - | - | - | - | - |
| 公共用財産施設 | - | - | - | - | - | - | - | - | - | - | - |
| 建設仮勘定 | - | - | - | - | - | - | - | - | - | - | - |
| 物品 | 703 | 1,212 | 2,352 | 29 | 36,948 | 162,511 | 1,681 | 40 | 80,400 | 17,151 | 17,966 |
| その他の固定資産 | - | - | - | - | - | - | - | - | - | 5,583 | - |
| 無形固定資産 | 26 | 3,103 | 5,636 | 488 | 5,108 | 11,476 | 6,110 | 268 | 11,484 | 14,546 | 14,242 |
| 出資金 | - | - | - | - | - | 324,593 | - | - | 1,464,113 | 1,198 | 10,345,403 |
| 資産合計 | 739,651 | 1,230,656 | 749,397 | 2,721 | 82,488 | 2,562,060 | 8,926 | 221,607 | 3,564,864 | 3,025,437 | 10,841,819 |
| 未払金 | - | 6,027 | 145 | 8 | 13 | 182,757 | 3 | 667 | 21,139 | 6,959 | 233 |
| 支払備金 | - | - | - | - | - | - | - | - | - | - | - |
| 未払費用 | - | - | - | - | - | - | - | - | - | - | - |
| 保管金等 | - | 1 | 48,765 | - | - | 47 | - | - | - | 1,529,851 | - |
| 前受金 | - | - | - | - | - | - | - | - | - | - | - |
| 前受収益 | - | - | - | - | - | - | - | - | - | - | - |
| 未経過(再)保険料 | - | - | - | - | - | - | - | - | - | - | - |
| 賞与引当金 | - | 5,977 | 17,331 | 808 | 1,506 | 10,224 | 301 | 180 | 3,041 | 32,056 | 4,283 |
| 政府短期証券 | - | - | - | - | - | - | - | - | - | - | - |
| 公債 | - | - | - | - | - | - | - | - | - | - | - |
| 借入金 | - | - | - | - | - | - | - | - | 29,612,295 | - | - |
| 預託金 | - | - | - | - | - | - | - | - | - | - | - |
| 責任準備金 | - | - | - | - | - | - | - | - | - | - | - |
| 公的年金預り金 | - | - | - | - | - | - | - | - | - | - | - |
| 退職給付引当金 | - | 42,908 | 262,729 | 11,243 | 18,519 | 147,508 | 2,287 | 1,870 | 409,943 | 441,331 | 56,542 |
| その他の債務等 | 59 | - | 1,503 | 5 | 59 | 24,448 | - | - | 203 | 446 | 10,989 |
| 負債合計 | 59 | 54,914 | 330,476 | 12,065 | 20,099 | 364,985 | 2,592 | 2,719 | 30,046,622 | 2,010,644 | 72,048 |
| 資産・負債差額 | 739,591 | 1,175,741 | 418,921 | △9,344 | 62,388 | 2,197,075 | 6,334 | 218,888 | △26,481,758 | 1,014,792 | 10,769,770 |

(単位：百万円)

| | 財務省 | 文部科学省 | 厚生労働省 | 農林水産省 | 経済産業省 | 国土交通省 | 環境省 | 防衛省 | 相殺消去等 | 合算合計 |
|----------------|----------------------|-------------------|--------------------|-------------------|-------------------|--------------------|------------------|-------------------|--------------------|----------------------|
| 現金・預金 | 67,270,793 | 15,164 | 23,969,744 | 299,087 | 775,713 | 308,040 | 208,768 | 8,947 | △43,574,021 | 53,773,803 |
| 有価証券 | 124,982,308 | 231 | - | - | 643,581 | - | - | - | - | 125,626,121 |
| たな卸資産 | 738,322 | - | 8,197 | 80,041 | 1,405,055 | 74,238 | - | 2,025,470 | △18,960 | 4,312,670 |
| 未収金 | 4,667,463 | 111 | 853,836 | 50,029 | 2,951 | 477,562 | 2,244 | 10,143 | - | 6,078,440 |
| 未収収益 | 703,855 | 0 | 23,012 | 1 | 0 | 6,420 | - | - | △23,172 | 710,118 |
| 未収(再)保険料 | 15,567 | - | 4,918,544 | 9 | - | - | - | - | - | 4,934,122 |
| 前払費用 | 101 | 0 | 21 | 48 | 2,772,601 | 147 | 41 | 34 | △21 | 2,773,061 |
| 貸付金 | 128,830,862 | 2,922,153 | 132,792 | 10,703 | 172,038 | 678,413 | - | 74 | △7,674,758 | 125,117,913 |
| 運用寄託金 | - | - | 114,716,624 | - | - | - | - | - | - | 114,716,624 |
| その他の債権等 | 9,820,976 | 40,140 | 131 | 127,444 | 21 | 991 | 18,882 | 1,463,853 | △18,393 | 11,456,689 |
| 貸倒引当金 | △75,517 | △19,028 | △1,255,396 | △224 | △72 | △38,525 | △1,580 | △152 | - | △1,395,374 |
| 有形固定資産 | 6,867,457 | 394,637 | 522,873 | 12,729,820 | 669,860 | 154,122,653 | 643,854 | 12,383,696 | 18,960 | 194,626,192 |
| 国有財産(公共用財産を除く) | 6,855,969 | 344,932 | 502,810 | 5,331,730 | 667,612 | 3,623,067 | 637,987 | 9,186,290 | 18,960 | 33,115,158 |
| 土地 | 5,812,392 | 304,630 | 337,399 | 1,341,655 | 330,235 | 1,870,412 | 474,676 | 4,277,958 | - | 19,373,864 |
| 立木竹 | 9,456 | 187 | 1,244 | 3,876,223 | 1,799 | 17,791 | 12,415 | 24,032 | - | 3,955,890 |
| 建物 | 771,250 | 35,878 | 128,919 | 28,559 | 19,008 | 293,373 | 52,750 | 1,114,195 | - | 3,385,824 |
| 工作物 | 257,063 | 4,229 | 32,396 | 61,998 | 311,711 | 841,126 | 77,444 | 618,700 | - | 2,519,498 |
| 機械器具 | 0 | - | - | - | - | - | - | - | - | 0 |
| 船舶 | 4,594 | 6 | 21 | 23,226 | 4,735 | 254,621 | 8 | 1,319,067 | - | 1,607,584 |
| 航空機 | - | - | - | - | - | 54,452 | - | 968,971 | - | 1,041,104 |
| 建設仮勘定 | 1,211 | - | 2,829 | 66 | 123 | 291,288 | 20,693 | 863,363 | 18,960 | 1,231,391 |
| 公共用財産 | - | - | - | 7,387,733 | - | 150,127,923 | - | - | - | 157,515,657 |
| 公共用財産用地 | - | - | - | 393,886 | - | 40,134,948 | - | - | - | 40,528,835 |
| 公共用財産施設 | - | - | - | 6,900,981 | - | 109,687,951 | - | - | - | 116,588,932 |
| 建設仮勘定 | - | - | - | 92,865 | - | 305,023 | - | - | - | 397,889 |
| 物品 | 11,488 | 49,705 | 20,062 | 10,356 | 2,247 | 371,662 | 5,866 | 3,197,405 | - | 3,989,793 |
| その他の固定資産 | - | - | - | - | - | - | - | - | - | 5,583 |
| 無形固定資産 | 116,629 | 2,564 | 80,583 | 7,759 | 41,405 | 62,894 | 2,340 | 11,496 | - | 398,167 |
| 出資金 | 40,379,074 | 11,710,670 | 7,241,233 | 3,152,786 | 7,110,624 | 15,636,050 | 200,908 | 935 | - | 97,567,592 |
| 資産合計 | 384,317,895 | 15,066,646 | 151,212,199 | 16,457,508 | 13,593,780 | 171,328,888 | 1,075,460 | 15,904,499 | △51,290,366 | 740,696,145 |
| 未払金 | 1,528,114 | 107 | 8,878,771 | 26,831 | 301 | 63,616 | 123 | 4,346 | - | 10,720,169 |
| 支払備金 | - | - | 267,238 | 17,509 | - | 536 | - | - | - | 285,283 |
| 未払費用 | 1,111,657 | - | - | 6 | 11 | 19 | - | - | △23,172 | 1,088,522 |
| 保管金等 | 2,557 | 658 | 116 | 16 | - | 6,413 | - | 2,700 | - | 1,591,128 |
| 前受金 | - | - | - | 2,782 | 45,613 | 13,599 | - | - | - | 61,996 |
| 前受収益 | 105 | - | - | - | 36 | 634,695 | - | - | - | 634,837 |
| 未経過(再)保険料 | - | - | 25,828 | 8,062 | - | - | - | - | - | 33,890 |
| 賞与引当金 | 44,701 | 1,561 | 18,555 | 11,963 | 5,507 | 35,560 | 2,023 | 138,246 | - | 333,830 |
| 政府短期証券 | 86,309,801 | - | - | 234,057 | 1,160,700 | - | - | - | - | 87,704,559 |
| 公債 | 1,141,147,930 | - | - | - | 2,772,600 | - | - | - | - | 1,143,920,530 |
| 借入金 | 41,421 | - | 1,436,701 | 1,154,822 | 8,511,049 | 670,560 | - | - | △7,674,758 | 33,752,092 |
| 預託金 | 32,588,059 | - | - | - | - | - | - | - | △20,974,021 | 11,614,038 |
| 責任準備金 | 1,995,701 | - | 7,754,087 | - | - | - | - | - | - | 9,749,789 |
| 公的年金預り金 | - | - | 123,031,015 | - | - | - | - | - | - | 123,031,015 |
| 退職給付引当金 | 732,397 | 155,202 | 271,375 | 250,816 | 88,404 | 559,348 | 19,560 | 1,821,405 | - | 5,293,394 |
| その他の債務等 | 35,262,040 | 3,711 | 4,539 | 178,220 | 179 | 21,087 | 5 | 406 | △22,618,431 | 12,889,476 |
| 負債合計 | 1,300,764,490 | 161,241 | 141,688,230 | 1,885,089 | 12,584,403 | 2,005,435 | 21,712 | 1,967,104 | △51,290,383 | 1,442,704,556 |
| 資産・負債差額 | △916,446,595 | 14,905,404 | 9,523,968 | 14,572,418 | 1,009,377 | 169,323,453 | 1,053,747 | 13,937,394 | 17 | △702,008,411 |

(2) 会計別の資産、負債及び資産・負債差額の明細

| | 一般会計 | 交付税及び譲与 税配付金 | 地震再保険 | 国債整理基金 | 外国為替資金 | 財政投融资 | エネルギー対策 | 労働保険 | 年金 |
|----------------|----------------------|--------------------|------------------|-------------------|--------------------|--------------------|-------------------|-------------------|--------------------|
| 現金・預金 | 25,050,768 | 1,845,963 | 1,980,134 | 18,442,001 | 18,905,781 | 6,666,175 | 930,259 | 10,085,656 | 14,719,226 |
| 有価証券 | 7,205 | - | - | 483,019 | 124,616,076 | - | 643,581 | - | - |
| たな卸資産 | 2,741,834 | - | - | - | - | 52,405 | 1,405,055 | - | - |
| 未収金 | 4,803,168 | - | - | - | - | - | 3,755 | 84,730 | 685,823 |
| 未収収益 | 8 | - | 4,126 | 9 | 635,785 | 70,319 | - | 22,893 | 118 |
| 未収(再)保険料 | - | - | 15,567 | - | - | - | - | - | 4,918,544 |
| 前払費用 | 463 | - | - | - | - | - | 2,772,601 | 11 | 0 |
| 貸付金 | 3,724,227 | - | - | - | 5,919,454 | 131,063,014 | 39,500 | - | - |
| 運用寄託金 | - | - | - | - | - | - | - | - | 114,716,624 |
| その他の債権等 | 25,028,618 | 521,900 | - | 184,969 | 9,346,261 | 23,944 | 33,300 | - | 5,541,620 |
| 貸倒引当金 | △103,457 | - | - | - | - | - | △1,575 | △39,399 | △1,212,546 |
| 有形固定資産 | 191,920,258 | 0 | - | 0 | 3 | 0 | 382,855 | 133,096 | 7,732 |
| 国有財産(公共用財産を除く) | 30,516,449 | - | - | - | - | - | 377,992 | 128,029 | 7,670 |
| 土地 | 18,056,528 | - | - | - | - | - | 48,772 | 62,383 | 7,169 |
| 立木竹 | 3,950,133 | - | - | - | - | - | 1,707 | 701 | 0 |
| 建物 | 3,237,906 | - | - | - | - | - | 12,410 | 54,495 | 472 |
| 工作物 | 1,521,871 | - | - | - | - | - | 310,365 | 10,442 | 27 |
| 機械器具 | 0 | - | - | - | - | - | - | - | - |
| 船舶 | 1,602,849 | - | - | - | - | - | 4,735 | - | - |
| 航空機 | 1,035,614 | - | - | - | - | - | - | - | - |
| 建設仮勘定 | 1,111,545 | - | - | - | - | - | - | 8 | - |
| 公共用財産 | 157,514,231 | - | - | - | - | - | - | - | - |
| 公共用財産用地 | 40,528,835 | - | - | - | - | - | - | - | - |
| 公共用財産施設 | 116,588,932 | - | - | - | - | - | - | - | - |
| 建設仮勘定 | 396,463 | - | - | - | - | - | - | - | - |
| 物品 | 3,883,993 | 0 | - | 0 | 3 | 0 | 4,863 | 5,066 | 61 |
| その他の固定資産 | 5,583 | - | - | - | - | - | - | - | - |
| 無形固定資産 | 233,146 | - | 0 | 0 | 2 | 3,624 | 103 | 55,050 | 23,497 |
| 出資金 | 66,753,381 | - | - | - | 5,407,930 | 16,307,713 | 1,308,768 | 412,322 | 5,825,752 |
| 資産合計 | 320,159,623 | 2,367,863 | 1,999,828 | 19,110,000 | 164,831,296 | 154,187,197 | 7,518,205 | 10,754,363 | 145,226,393 |
| 未払金 | 1,713,763 | - | 0 | - | 0 | 41,545 | 302 | 988 | 8,937,325 |
| 支払備金 | - | - | - | - | - | - | - | 267,238 | - |
| 未払費用 | 1,001,216 | - | - | - | - | 116,774 | 11 | - | - |
| 保管金等 | 1,587,711 | - | - | - | - | - | - | - | - |
| 前受金 | 11,280 | - | - | - | - | - | - | 198,312 | - |
| 前受収益 | 124 | - | - | - | - | - | - | - | - |
| 未経過(再)保険料 | - | - | - | - | - | - | - | 25,828 | - |
| 賞与引当金 | 320,852 | - | 4 | - | 26 | 208 | 536 | 4,679 | 245 |
| 政府短期証券 | - | - | - | - | 86,309,801 | - | 1,160,700 | - | - |
| 公債 | 1,031,208,904 | - | - | - | 4,000,746 | 100,879,053 | 2,772,600 | - | - |
| 借入金 | 8,231,278 | 29,612,295 | - | - | - | - | 8,511,049 | - | 1,436,701 |
| 預託金 | - | - | - | - | - | 34,764,696 | - | - | - |
| 責任準備金 | - | - | 1,995,701 | - | - | - | - | 7,754,087 | - |
| 公的年金預り金 | - | - | - | - | - | - | - | - | 123,031,015 |
| 退職給付引当金 | 5,103,698 | - | 48 | - | 200 | 2,845 | 4,269 | 70,538 | 3,883 |
| その他の債務等 | 12,289,362 | 4,067,204 | - | - | 29,988,007 | 5,387 | - | 951 | - |
| 負債合計 | 1,061,468,193 | 33,679,500 | 1,995,754 | - | 120,298,783 | 135,810,511 | 12,449,468 | 8,322,625 | 133,409,171 |
| 資産・負債差額 | △741,308,569 | △31,311,636 | 4,073 | 19,110,000 | 44,532,512 | 18,376,686 | △4,931,262 | 2,431,737 | 11,817,222 |

(単位：百万円)

| | 食料安定供給 | 国有林野事業債務管理 | 特許 | 自動車安全 | 東日本大震災復興 | 相殺消去等 | 合算合計 |
|----------------|----------------|-------------------|----------------|------------------|-------------------|--------------------|----------------------|
| 現金・預金 | 299,070 | - | 74,835 | 305,044 | 219,540 | △45,750,657 | 53,773,803 |
| 有価証券 | - | - | - | - | - | △123,761 | 125,626,121 |
| たな卸資産 | 80,029 | - | - | 52,307 | - | △18,960 | 4,312,670 |
| 未収金 | 33,057 | - | 2 | 467,741 | 174 | △14 | 6,078,440 |
| 未収収益 | 1 | - | 0 | 6,420 | - | △29,565 | 710,118 |
| 未収(再)保険料 | 9 | - | - | - | - | - | 4,934,122 |
| 前払費用 | 0 | - | 0 | 6 | 0 | △21 | 2,773,061 |
| 貸付金 | - | - | 0 | 206,054 | 30,277 | △15,864,615 | 125,117,913 |
| 運用寄託金 | - | - | - | - | - | - | 114,716,624 |
| その他の債権等 | 127,213 | - | - | 484,768 | 380,816 | △30,216,724 | 11,456,689 |
| 貸倒引当金 | △5 | - | △2 | △38,312 | △75 | - | △1,395,374 |
| 有形固定資産 | 2,452 | - | 91,380 | 2,048,468 | 20,985 | 18,960 | 194,626,192 |
| 国有財産(公共用財産を除く) | 1,023 | - | 91,355 | 1,953,138 | 20,539 | 18,960 | 33,115,158 |
| 土地 | 741 | - | 87,230 | 1,111,037 | - | - | 19,373,864 |
| 立木竹 | 0 | - | 65 | 3,281 | - | - | 3,955,890 |
| 建物 | 276 | - | 3,566 | 76,654 | 41 | - | 3,385,824 |
| 工作物 | 4 | - | 492 | 676,293 | - | - | 2,519,498 |
| 機械器具 | - | - | - | - | - | - | 0 |
| 船舶 | - | - | - | - | - | - | 1,607,584 |
| 航空機 | - | - | - | 5,489 | - | - | 1,041,104 |
| 建設仮勘定 | - | - | - | 80,379 | 20,498 | 18,960 | 1,231,391 |
| 公共用財産 | 1,425 | - | - | - | - | - | 157,515,657 |
| 公共用財産用地 | - | - | - | - | - | - | 40,528,835 |
| 公共用財産施設 | - | - | - | - | - | - | 116,588,932 |
| 建設仮勘定 | 1,425 | - | - | - | - | - | 397,889 |
| 物品 | 3 | - | 24 | 95,329 | 446 | - | 3,989,793 |
| その他の固定資産 | - | - | - | - | - | - | 5,583 |
| 無形固定資産 | 225 | - | 39,279 | 42,967 | 268 | - | 398,167 |
| 出資金 | - | - | 1,005 | 791,442 | 759,275 | - | 97,567,592 |
| 資産合計 | 542,054 | - | 206,501 | 4,366,909 | 1,411,264 | △91,985,358 | 740,696,145 |
| 未払金 | 5,475 | - | 93 | 20,012 | 676 | △14 | 10,720,169 |
| 支払備金 | 17,509 | - | - | 536 | - | - | 285,283 |
| 未払費用 | 0 | 5 | - | 19 | 92 | △29,597 | 1,088,522 |
| 保管金等 | - | - | - | 3,417 | - | - | 1,591,128 |
| 前受金 | 2,782 | - | 45,613 | 2,319 | - | △198,312 | 61,996 |
| 前受収益 | - | - | 17 | 634,695 | - | - | 634,837 |
| 未経過(再)保険料 | 8,062 | - | - | - | - | - | 33,890 |
| 賞与引当金 | 126 | - | 2,186 | 4,495 | 468 | - | 333,830 |
| 政府短期証券 | 234,057 | - | - | - | - | - | 87,704,559 |
| 公債 | - | - | - | - | 5,182,954 | △123,728 | 1,143,920,530 |
| 借入金 | 29,781 | 1,125,040 | - | 670,560 | - | △15,864,615 | 33,752,092 |
| 預託金 | - | - | - | - | - | △23,150,657 | 11,614,038 |
| 責任準備金 | - | - | - | - | - | - | 9,749,789 |
| 公的年金預り金 | - | - | - | - | - | - | 123,031,015 |
| 退職給付引当金 | 2,714 | - | 28,357 | 72,783 | 4,053 | - | 5,293,394 |
| その他の債務等 | 44,095 | - | - | 2,788 | 126 | △33,508,448 | 12,889,476 |
| 負債合計 | 344,607 | 1,125,046 | 76,268 | 1,411,628 | 5,188,372 | △72,875,375 | 1,442,704,556 |
| 資産・負債差額 | 197,447 | △1,125,046 | 130,232 | 2,955,280 | △3,777,108 | △19,109,983 | △702,008,411 |

(3) 資産項目の明細

① 現金・預金の明細

(単位：百万円)

| 内容 | 本年度末残高 |
|-----------------|------------|
| 現金・預金（外貨預け金を除く） | 38,918,767 |
| 外貨預け金 | 14,855,036 |
| 合計 | 53,773,803 |

② 有価証券の明細

ア 満期保有目的有価証券の増減の明細

(単位：百万円)

| 種類 | 前年度末残高 | 本年度増加額 | 本年度減少額 | 償却原価法に基づく増減額 | 強制評価減 | 相殺消去 | 本年度末残高 |
|--------------------|--------|--------|--------|--------------|-------|------|--------|
| 【市場価格があるもの】 | | | | | | | |
| 社債 | 176 | 14 | - | 0 | - | - | 190 |
| 外国社債 | 20 | 20 | - | △ 0 | - | - | 40 |
| 合計 | 196 | 34 | - | 0 | - | - | 231 |

アのうち、市場価格のある有価証券（満期保有目的）の時価等の明細

(単位：百万円)

| 銘柄 | 取得原価 | 時価 | 貸借対照表計上額 |
|------|------|-----|----------|
| 社債 | 189 | 188 | 190 |
| 外国社債 | 40 | 40 | 40 |
| 合計 | 229 | 229 | 231 |

イ 満期保有目的以外の有価証券の増減の明細

(単位：百万円)

| 種類 | 前年度末残高 | 評価差額の戻入 | 本年度増加額 | 本年度減少額 | 評価差額（本年度発生分） | 強制評価減 | 相殺消去 | 本年度末残高 |
|-----------------------------|-------------|-----------|---------------|---------------|--------------|-------|------|-------------|
| 【市場価格があるもの】 | | | | | | | | |
| 外貨証券（注1） | 122,679,376 | 2,828,932 | 1,996,920,664 | 1,989,099,770 | △ 8,713,126 | - | - | 124,616,076 |
| 株式（注2） | 229 | 6,098 | 4,471 | 3,476 | △ 6,160 | 47 | - | 1,115 |
| 受益証券 | - | - | 4,002 | 450 | △ 241 | 194 | - | 3,115 |
| 出資証券（注2） | 2 | 7 | 12 | - | △ 9 | - | - | 12 |
| 日本郵政株式会社株式 | - | - | 32,963 | - | 6,534 | - | - | 39,497 |
| 株式会社INPEX株式（普通株式）（注3） | 277,476 | △ 365,642 | 121,292 | - | 353,735 | - | - | 386,861 |
| 石油資源開発株式会社株式（注3） | 49,961 | △ 45,103 | - | - | 81,908 | - | - | 86,767 |
| 【市場価格がないもの】 | | | | | | | | |
| 株式（注2） | 2,699 | △ 4,396 | - | 84 | 4,519 | 11 | - | 2,726 |
| 地方債（注2） | 3 | - | - | - | - | - | - | 3 |
| 東京地下鉄株式会社株式 | 310,463 | △ 246,222 | - | - | 255,519 | - | - | 319,761 |
| 株式会社INPEX南西カスピ海石油株式他7銘柄（注3） | 185,706 | △ 146,101 | - | 2 | 130,350 | - | - | 169,952 |
| 合計 | 123,505,919 | 2,027,571 | 1,997,083,405 | 1,989,103,783 | △ 7,886,970 | 252 | - | 125,625,890 |

(注1) 本年度増加額には、為替換算差額15,202,756百万円が含まれている。

(注2) これらの有価証券は物納等に伴うものであり、順次換金処分していく予定である。

(注3) これらの有価証券は、旧石油公団の解散に伴いエネルギー対策特別会計（旧石油及びエネルギー需給構造高度化対策特別会計）が引き継いだものであり、売却を目的として保有している。

このうち、市場価格のある有価証券（満期保有目的以外）の時価等の明細

(単位：百万円)

| 銘柄 | 株式数 | 取得原価 | 時価 | 貸借対照表計上額 |
|-------------------|---------------|-------------|-------------|-------------|
| 日本郵政株式会社株式 | 36,690,800 株 | 32,963 | 39,497 | 39,497 |
| 外国債 | - | 99,046,082 | 93,283,896 | 93,283,896 |
| 外国債以外の外貨証券 | - | 34,283,120 | 31,332,179 | 31,332,179 |
| 株式会社INPEX株式（普通株式） | 276,922,800 株 | 33,126 | 386,861 | 386,861 |
| 石油資源開発株式会社株式 | 19,432,724 株 | 4,858 | 86,767 | 86,767 |
| 合計 | | 133,400,150 | 125,129,202 | 125,129,202 |

(注1) 物納等に伴う満期保有目的以外の有価証券は、上表に含まれていない。

このうち、市場価格のない有価証券（満期保有目的以外、株式）の純資産額等の明細

(単位：百万円)

| 出資先 | 資産 (A) | 負債 (B) | 純資産額 (C=A-B) | 資本金 (D) | 国からの出資累計額 (E) | 出資割合 (F=E/D) % | 純資産額による算出額 (G=C×F) | 貸借対照表計上額 (国有財産台帳価格) | 使用財務諸表 |
|------------------------------|-----------|-----------|--------------|-----------|---------------|----------------|--------------------|---------------------|--------|
| 東京地下鉄株式会社 | 1,984,503 | 1,385,872 | 598,631 | 120,267 | 64,241 | 53.41% | 319,761 | 319,761 | 法定財務諸表 |
| 株式会社INPEX南西カスピ海石油株式会社6銘柄（注1） | 3,406,194 | 952,091 | 2,454,102 | 1,401,304 | 41,767 | - | 169,953 | 169,952 | 法定財務諸表 |
| 合計 | 5,390,698 | 2,337,964 | 3,052,733 | 1,521,571 | 106,008 | - | 489,714 | 489,713 | |

(注1) 7社の平均出資割合であるため、純資産額（=C）に当該割合を乗じた額と純資産額による算出額（=G）は異なっている。

(注2) 物納等に伴う満期保有目的以外の有価証券は、上表に含まれていない。

(注) 以下の有価証券については、過年度において強制評価減を実施している。

(単位：百万円)

| | 国からの出資累計額 | 貸借対照表計上額 | 資産評価差額 | 強制評価減実施累計額 | 強制評価減実施年度 |
|------------------|-----------|----------|--------|------------|-----------------------------|
| モエコタイランド株式会社他2銘柄 | 2,392 | 6,174 | 5,946 | 2,164 | 平成17年度、18年度、19年度、25年度及び28年度 |
| 合計 | 2,392 | 6,174 | 5,946 | 2,164 | |

③ たな卸資産の明細

(単位：百万円)

| 種類 | 前年度末残高 | 本年度増加額 | 本年度減少額 | たな卸資産評価損 | 評価差額 | 本年度末残高 |
|---------------------|---------------------------|-------------------|-----------------------|----------|----------|---------------------------|
| 備蓄石油（注1） （k 1） | 1,244,154 (45,476,056) | 5,801 (50,829) | 48,069 (2,203,525) | - (-) | - (-) | 1,201,887 (43,323,360) |
| 備蓄石油ガス（注2） （トン） | 90,166 (1,394,337) | - (-) | 37 (627) | - (-) | - (-) | 90,128 (1,393,710) |
| 備蓄石油製品（注3） （k 1） | 112,864 (1,429,090) | - (-) | - (-) | - (-) | - (-) | 112,864 (1,429,090) |
| 弾薬 | 1,856,739 | 135,554 | 27,070 | - | - | 1,965,224 |
| 土地 | 564,962 | 56,671 | 18,547 | 4,171 | 7,778 | 606,693 |
| 貨幣材料用地金 （トン） | 128,316 (8,629) | 13,710 (6,980) | 4,826 (3,768) | - (-) | - (-) | 137,200 (11,842) |
| 食糧 | 83,098 | 475,116 | 423,491 | 54,645 | - | 80,078 |
| 燃料 | 32,999 | 137,164 | 109,154 | - | - | 61,008 |
| 航空保安用品 | 29,412 | 1,011 | 1,587 | - | - | 28,837 |
| 修理用部品、予備品 | 14,962 | 12,065 | 11,666 | - | - | 15,361 |
| 建物 | 5,939 | 312 | 1,294 | 374 | - | 4,584 |
| 医薬品 | 6,538 | 4,457 | 4,796 | - | - | 6,200 |
| その他 | 2,601 | 510 | 539 | 25 | 54 | 2,602 |
| 合計 | 4,172,756 | 842,377 | 651,080 | 59,216 | 7,833 | 4,312,670 |

(注1) 備蓄石油の本年度末における時価は、3,081,971百万円となっている。なお、時価は令和5年3月の油種別の産油国公式販売価格（OSP）にフレートと保険料を加えた価格に基づいて算定している。

(注2) 備蓄石油ガスの本年度末における時価は、131,119百万円となっている。なお、時価は令和5年3月の貿易統計に基づくCIF価格に基づいて算定している。

(注3) 備蓄石油製品の本年度末における時価は、149,161百万円となっている。なお、時価は令和5年3月の石油製品価格調査の卸価格及び産業用価格に基づいて算定している。

(注4) 貨幣材料用地金の本年度末残高137,200百万円（11,842トン）のうち、金地金は101,773百万円（48トン）、銀地金（925位銀及び600位銀を含む）は22,253百万円（483トン）であり、金地金及び銀地金の本年度末における時価は、それぞれ410,208百万円、48,029百万円となっている。なお、時価の算定にあたっては、令和5年3月末の米ドル建て金価格及び銀価格（ロンドン貴金属市場協会（LBMA）が公表）に、ドル/円取引の中心相場（日本銀行が公表）を乗じて得た単価を用いている。また、銀地金のうち銀合金（925位銀及び600位銀）については、銀合金の数量に理論的な銀の含有比率（92.5%又は60.0%）に応じて得た純銀相当量の時価としている。

④ 未収金の明細

(単位：百万円)

| 所管 | 内容 | 相手先 | 本年度末残高 |
|-------|----------------------|------------|-----------|
| 法務省 | 免許料及び手数料債権等 | 法人等 | 5,947 |
| 財務省 | 国税収納金整理資金未収税額 (※) | 納税者 | 4,659,957 |
| | その他 | | 7,505 |
| 厚生労働省 | 基礎年金拠出金 | 共済組合等 | 424,748 |
| | 雑収入等 | 受給者等 | 57,162 |
| | 子ども・子育て拠出金 | 事業主 | 60,704 |
| | 補助金等返納金債権 | 地方公共団体、個人等 | 81,383 |
| | 返納金債権 | 不正受給者等 | 26,310 |
| 農林水産省 | その他 | | 203,526 |
| | 公共事業費地方負担金債権 | 地方公共団体 | 44,872 |
| 国土交通省 | その他 | | 5,157 |
| | 財産利用料債権 | 法人 | 403,006 |
| | 未回収金 | 債務者等 | 52,750 |
| | 受託事業費債権 | 地方公共団体等 | 5,317 |
| | 還付消費税 | | 7,330 |
| 防衛省 | その他 | | 9,158 |
| | 物件貸付料債権 | 民間企業 | 5,263 |
| その他 | その他 | | 4,880 |
| | 合計 | | 13,458 |
| 合計 | | | 6,078,440 |

(注) 本年度末残高が50億円を超えるものについて、個別に記載している。

(※) 国税収納金整理資金未収税額の内訳

(単位：百万円)

| 内容 | 履行期限 到来額 | 履行期限 未到来額 | 本年度末残高 |
|---------------|-------------|--------------|-----------|
| 相続税 | 175,728 | 2,680,063 | 2,855,792 |
| 消費税及地方消費税 | 877,609 | - | 877,609 |
| 申告所得税及復興特別所得税 | 216,122 | 27,827 | 243,950 |
| 揮発油税及地方揮発油税 | 184,377 | - | 184,377 |
| 法人税 | 179,920 | - | 179,920 |
| 申告所得税 | 87,912 | 1 | 87,913 |
| 源泉所得税及復興特別所得税 | 81,173 | - | 81,173 |
| 関税 | 49,094 | - | 49,094 |
| 源泉所得税 | 41,292 | - | 41,292 |
| 石油石炭税 | 40,478 | - | 40,478 |
| 地方法人税 | 11,416 | - | 11,416 |
| 消費税 | 2,791 | - | 2,791 |
| 自動車重量税 | 1,130 | - | 1,130 |
| 酒税 | 1,113 | - | 1,113 |
| 印紙収入 | 850 | - | 850 |
| 復興特別法人税 | 826 | - | 826 |
| 地価税 | 148 | - | 148 |
| 石油ガス税 | 33 | - | 33 |
| 国際観光旅客税 | 22 | - | 22 |
| 航空機燃料税 | 10 | - | 10 |
| 旧税 | 9 | - | 9 |
| たばこ税 | 0 | - | 0 |
| 滞納処分費 | 0 | - | 0 |
| 電源開発促進税 | 0 | - | 0 |
| たばこ税及たばこ特別税 | 0 | - | 0 |
| 合計 | 1,952,066 | 2,707,891 | 4,659,957 |

(注) 履行期限未到来額は、延納及び納税猶予に係る金額である。

⑤ 未収（再）保険料の明細

(単位：百万円)

| 所管 | 内容 | 相手先 | 本年度末残高 |
|-------|--------------|----------------|-----------|
| 財務省 | 地震再保険料 | 日本地震再保険株式会社 | 15,567 |
| 厚生労働省 | 厚生年金保険料 | 事業主等 | 3,061,120 |
| | 健康保険料及び船員保険料 | 事業主等 | 1,158,578 |
| | 国民年金保険料 | 被保険者等 | 698,846 |
| 農林水産省 | 園芸施設共済再保険料 | 都道府県農業共済組合連合会等 | 9 |
| 合計 | | | 4,934,122 |

⑥ 前払費用の明細

(単位：百万円)

| 所管 | 内容 | 相手先 | 本年度末残高 |
|-------|---------|-----------------|-----------|
| 経済産業省 | 資金援助交付費 | 原子力損害賠償・廃炉等支援機構 | 2,772,600 |
| | その他 | | 1 |
| その他 | | | 459 |
| 合計 | | | 2,773,061 |

⑦ 貸付金の明細

ア 所管別の貸付金の増減の明細

(単位：百万円)

| 所管 | 前年度末残高 | 本年度増加額 | 本年度減少額 | 本年度末残高 | 相殺消去等 | 合算合計 |
|-------|-------------|------------|------------|-------------|-------------|-------------|
| 裁判所 | 23,325 | 2,075 | 2,385 | 23,014 | - | 23,014 |
| 内閣府 | 29,242 | 91 | 6,725 | 22,609 | - | 22,609 |
| 外務省 | 10 | 18 | 18 | 10 | - | 10 |
| 財務省 | 127,235,385 | 21,440,542 | 19,845,065 | 128,830,862 | △ 7,674,758 | 121,156,103 |
| 文部科学省 | 2,952,892 | 101,453 | 132,192 | 2,922,153 | - | 2,922,153 |
| 厚生労働省 | 138,640 | 506 | 6,354 | 132,792 | - | 132,792 |
| 農林水産省 | 14,277 | - | 3,574 | 10,703 | - | 10,703 |
| 経済産業省 | 173,058 | 340 | 1,360 | 172,038 | - | 172,038 |
| 国土交通省 | 736,352 | 39,943 | 97,883 | 678,413 | - | 678,413 |
| 防衛省 | 1 | 436 | 363 | 74 | - | 74 |
| 合計 | 131,303,188 | 21,585,407 | 20,095,923 | 132,792,672 | △ 7,674,758 | 125,117,913 |

(注1) 前年度末残高は相殺消去前の金額を記載している。相殺消去後の金額は、123,206,471百万円。

(注2) 本年度増加額には、為替換算差額698,454百万円が含まれている。

イ 貸付金の主な明細

(単位：百万円)

| 所管 | 貸付先 | 前年度末残高 | 本年度増加額 | 本年度減少額 | 本年度末残高 | 貸付事由等 |
|-------------|-----------------------|-------------|------------|------------|----------------|--|
| 財務省 | 地方公共団体 | 42,643,411 | 2,911,771 | 4,146,468 | 41,408,714 | 財政融資資金の運用による貸付 |
| | 株式会社日本政策金融公庫 | 21,423,340 | 740,686 | 3,794,594 | 18,369,432 | 財政融資資金の運用による貸付 |
| | 国立研究開発法人科学技術振興機構 | 4,000,000 | 4,888,900 | - | 8,888,900 | 財政融資資金の運用による貸付 |
| | 独立行政法人都市再生機構 | 8,993,593 | 400,000 | 636,488 | 8,757,105 | 財政融資資金の運用による貸付 |
| | 独立行政法人日本学生支援機構 | 6,393,730 | 576,700 | 627,360 | 6,343,070 | 財政融資資金の運用による貸付 |
| | 株式会社国際協力銀行 | 5,343,526 | 1,483,647 | 948,262 | 5,878,911 | 外国為替資金の運用によるもの |
| | 株式会社日本政策投資銀行 | 5,862,129 | 360,000 | 384,480 | 5,837,649 | 財政融資資金の運用による貸付 |
| | 独立行政法人日本高速道路保有・債務返済機構 | 5,268,591 | 200,000 | 1,591 | 5,467,000 | 財政融資資金の運用による貸付 |
| | 独立行政法人福祉医療機構 | 4,822,677 | 366,200 | 274,404 | 4,914,473 | 財政融資資金の運用による貸付 |
| | 独立行政法人鉄道建設・運輸施設整備支援機構 | 4,546,539 | 228,020 | 54,253 | 4,720,305 | 財政融資資金の運用による貸付 |
| | 独立行政法人国際協力機構 | 3,042,782 | 1,024,700 | 96,877 | 3,970,604 | 財政融資資金の運用による貸付 |
| | 株式会社国際協力銀行 | 1,867,600 | 909,200 | 301,900 | 2,474,900 | 財政融資資金の運用による貸付 |
| | 沖縄振興開発金融公庫 | 748,348 | 76,200 | 93,336 | 731,212 | 財政融資資金の運用による貸付 |
| | 独立行政法人大学改革支援・学位授与機構 | 652,496 | 53,367 | 60,442 | 645,421 | 財政融資資金の運用による貸付 |
| | 独立行政法人住宅金融支援機構 | 1,118,466 | 12,300 | 597,758 | 533,008 | 財政融資資金の運用による貸付 |
| | 独立行政法人国立病院機構 | 450,747 | 11,100 | 45,424 | 416,422 | 財政融資資金の運用による貸付 |
| | 成田国際空港株式会社 | 400,000 | - | - | 400,000 | 財政融資資金の運用による貸付 |
| | 新関西国際空港株式会社 | 370,000 | - | - | 370,000 | 財政融資資金の運用による貸付 |
| | 日本私立学校振興・共済事業団 | 321,964 | 22,100 | 30,808 | 313,256 | 財政融資資金の運用による貸付 |
| | 独立行政法人水資源機構 | 196,014 | 1,400 | 26,675 | 170,739 | 財政融資資金の運用による貸付 |
| 中日本高速道路株式会社 | 103,000 | - | - | 103,000 | 財政融資資金の運用による貸付 | |
| その他 | 569,708 | 13,761 | 141,493 | 441,976 | | |
| 文部科学省 | 独立行政法人日本学生支援機構 | 2,952,892 | 101,453 | 132,192 | 2,922,153 | 「独立行政法人日本学生支援機構法」第22条第1項の規定による貸付金 |
| 厚生労働省 | 地方公共団体 | 138,640 | 506 | 6,353 | 132,792 | 「母子及び父子並びに寡婦福祉法」に基づく貸付金 |
| | 個人 | - | 0 | 0 | - | 「公衆衛生修学資金貸与法」に基づく貸付金 |
| 経済産業省 | 株式会社日本政策金融公庫 | 131,300 | - | - | 131,300 | 小企業等経営改善資金貸付金 株式会社日本政策金融公庫が行う無担保・無保証人、低利による小企業等経営改善資金融資事業 |
| | 民間企業等 | 41,758 | 340 | 1,360 | 40,738 | 石油公団から承継した貸付金等 |
| 国土交通省 | 地方公共団体 | 183,243 | 2,145 | 22,471 | 162,917 | 地方道路整備臨時貸付金等 |
| | 関西国際空港土地保有株式会社 | 104,370 | - | 5,294 | 99,075 | 空港建設事業 |
| | 地方道路公社 | 101,304 | 3,816 | 13,484 | 91,636 | 有料道路整備資金貸付金 |
| | その他 | 347,433 | 33,981 | 56,631 | 324,782 | 道路開発資金貸付等 |
| その他 | | 66,858 | 2,621 | 13,067 | 56,412 | |
| | 合計 | 123,206,471 | 14,424,919 | 12,513,477 | 125,117,913 | |

(注1) 本年度末残高が概ね1,000億円を超える相手先については、個別に記載している。

(注2) 本年度増加額には、為替換算差額698,454百万円が含まれている。

⑧ その他の債権等の明細

(単位：百万円)

| 所管 | 債権の種類 | 相手先 | 本年度末残高 |
|-------|--------------------|-----------------|------------|
| 財務省 | 特別引出権（注1） | 国際通貨基金（IMF） | 7,626,330 |
| | 金地金 | | 916,840 |
| | 特別引出権証券 | | 608,021 |
| | 不動産信託の受益権 | 受託者 | 461,201 |
| | 為替スワップ取引 | | 33,205 |
| | 仮払金 | | 161,863 |
| | その他 | | 90 |
| 文部科学省 | 教科書代金の前払分 | 民間企業 | 20,251 |
| | 拠出金 | 放送大学学園 | 19,844 |
| 農林水産省 | 貸付米 | 公益社団法人国際農林業協働協会 | 79,640 |
| | 売掛金 | 販売業者等 | 37,383 |
| | 前払金（米・麦買入代金） | 輸入業者 | 10,190 |
| 環境省 | 繰越事業に係る前払金 | 民間団体 | 18,156 |
| | その他 | | 3 |
| 防衛省 | FMS契約（注2）における未履行債権 | アメリカ合衆国政府 | 1,463,580 |
| | その他 | | 42 |
| その他 | | | 43 |
| 合計 | | | 11,456,689 |

（注1）特別引出権とは、国際通貨基金（IMF）から加盟国に配分された、他国より外貨を取得する権利である。

（注2）FMS契約とは、日本国とアメリカ合衆国との間の相互防衛援助協定に基づき、日本政府が米国政府から装備品及び役務を調達する契約である。

⑨ 貸倒引当金の明細

(単位：百万円)

| 区分 | 貸付金等の残高 | | | 貸倒引当金の残高 | | | 摘要 |
|-----------|-------------|-----------|-------------|-----------|----------|-----------|---|
| | 前年度末残高 | 本年度増減額 | 本年度末残高 | 前年度末残高 | 本年度増減額 | 本年度末残高 | |
| 未収金 | 1,039,467 | △ 46,073 | 993,393 | 213,948 | △ 3,896 | 210,051 | 貸付金等の残高に、原則として過去3年間の貸倒実績率※を乗じた額又は債権ごとの回収可能性を勘案した回収不能見込額を計上している。 |
| 徴収停止等債権 | 1,858 | 653 | 2,511 | 1,842 | 654 | 2,496 | |
| 履行期限到来等債権 | 324,021 | △ 6,368 | 317,652 | 174,000 | △ 4,554 | 169,446 | |
| 上記以外の債権 | 713,588 | △ 40,384 | 673,203 | 38,105 | △ 22 | 38,082 | |
| 未収金（未収税額） | 4,602,398 | 57,559 | 4,659,957 | 78,701 | △ 4,141 | 74,559 | |
| 徴収停止等債権 | - | - | - | - | - | - | |
| 履行期限到来等債権 | 2,009,894 | △ 57,828 | 1,952,066 | 34,369 | △ 3,136 | 31,233 | |
| 上記以外の債権 | 2,592,503 | 115,388 | 2,707,891 | 44,331 | △ 1,005 | 43,326 | |
| 未収（再）保険料 | 4,918,198 | 355 | 4,918,554 | 1,162,769 | △ 72,308 | 1,090,461 | |
| 徴収停止等債権 | - | - | - | - | - | - | |
| 履行期限到来等債権 | 1,643,698 | △ 143,810 | 1,499,888 | 1,162,769 | △ 72,308 | 1,090,461 | |
| 上記以外の債権 | 3,274,500 | 144,166 | 3,418,666 | - | - | - | |
| 貸付金 | 123,206,471 | 1,911,442 | 125,117,913 | 23,622 | △ 3,326 | 20,296 | |
| 徴収停止等債権 | 2 | - | 2 | 2 | - | 2 | |
| 履行期限到来等債権 | 2,952,916 | △ 30,664 | 2,922,252 | 23,303 | △ 4,318 | 18,985 | |
| 上記以外の債権 | 120,253,551 | 1,942,106 | 122,195,658 | 315 | 992 | 1,307 | |
| その他の債権等 | 31,743 | 5,686 | 37,430 | 6 | 0 | 6 | |
| 徴収停止等債権 | - | - | - | - | - | - | |
| 履行期限到来等債権 | 4,481 | 275 | 4,756 | 6 | - | 6 | |
| 上記以外の債権 | 27,261 | 5,411 | 32,673 | 0 | 0 | 0 | |
| 合計 | 133,798,279 | 1,928,970 | 135,727,250 | 1,479,047 | △ 83,672 | 1,395,374 | |

⑩ 固定資産の明細

(単位：百万円)

| 区分 | 前年度末残高 | 本年度増加額 | 本年度減少額 | 本年度減価償却額 | 評価差額 (本年度発生分) | 本年度末残高 |
|----------------|-------------|-----------|-----------|-----------|------------------|-------------|
| (有形固定資産) | | | | | | |
| 国有財産（公共用財産を除く） | 32,766,123 | 1,867,441 | 863,208 | 1,029,676 | 374,478 | 33,115,158 |
| 行政財産 | 27,389,806 | 1,824,844 | 792,537 | 972,237 | 339,824 | 27,789,700 |
| 土地 | 14,670,043 | 38,494 | 17,900 | - | 132,760 | 14,823,397 |
| 立木竹 | 3,609,401 | 143,139 | 21,465 | - | 207,064 | 3,938,140 |
| 建物 | 2,899,911 | 164,153 | 9,650 | 135,500 | - | 2,918,914 |
| 工作物 | 2,216,073 | 279,839 | 9,052 | 257,592 | - | 2,229,267 |
| 船舶 | 1,556,056 | 280,340 | 8,057 | 220,784 | - | 1,607,556 |
| 航空機 | 1,141,018 | 259,230 | 855 | 358,360 | - | 1,041,032 |
| 建設仮勘定 | 1,297,301 | 659,645 | 725,554 | - | - | 1,231,391 |
| 普通財産 | 5,376,317 | 42,597 | 70,671 | 57,438 | 34,653 | 5,325,458 |
| 土地 | 4,568,304 | 13,705 | 63,126 | - | 31,583 | 4,550,466 |
| 立木竹 | 15,358 | 73 | 750 | - | 3,070 | 17,750 |
| 建物 | 485,246 | 4,907 | 3,132 | 20,110 | - | 466,909 |
| 工作物 | 307,230 | 23,640 | 3,585 | 37,054 | - | 290,230 |
| 機械器具 | 0 | - | - | - | - | 0 |
| 船舶 | 70 | 271 | 75 | 237 | - | 28 |
| 航空機 | 108 | 0 | 0 | 36 | - | 72 |
| 公共用財産 | 156,085,881 | 5,624,913 | 772,059 | 3,423,077 | - | 157,515,657 |
| 公共用財産用地 | 40,408,096 | 285,947 | 165,207 | - | - | 40,528,835 |
| 海岸 | 98,878 | 95 | - | - | - | 98,973 |
| 漁港 | 8,038 | 205 | 8 | - | - | 8,236 |
| 土地改良 | 301,651 | 476 | - | - | - | 302,127 |
| 治水 | 18,431,727 | 116,303 | 161,445 | - | - | 18,386,585 |
| 道路 | 21,106,577 | 157,788 | 367 | - | - | 21,263,998 |
| 港湾 | 461,222 | 11,077 | 3,386 | - | - | 468,914 |
| 公共用財産施設 | 115,251,334 | 4,994,250 | 233,575 | 3,423,077 | - | 116,588,932 |
| 海岸 | 3,111,232 | 93,889 | 7,825 | 88,920 | - | 3,108,374 |
| 漁港 | 465,411 | 22,978 | - | 16,551 | - | 471,838 |
| 土地改良 | 4,229,822 | 158,302 | 3,964 | 148,687 | - | 4,235,473 |
| 治水 | 46,775,024 | 1,988,903 | 178,177 | 1,820,669 | - | 46,765,080 |
| 道路 | 54,857,029 | 2,459,128 | 34,062 | 1,124,651 | - | 56,157,444 |
| 港湾 | 5,812,814 | 271,048 | 9,545 | 223,596 | - | 5,850,721 |
| 建設仮勘定 | 426,449 | 344,715 | 373,275 | - | - | 397,889 |
| 物品 | 4,508,762 | 1,265,503 | 802,978 | 981,494 | - | 3,989,793 |
| 物品（美術品を除く） | 4,464,281 | 1,264,046 | 802,974 | 981,494 | - | 3,943,858 |
| 美術品 | 44,480 | 1,456 | 3 | - | - | 45,934 |
| その他の固定資産 | 7,731 | - | - | 2,147 | - | 5,583 |
| 小計 | 193,368,498 | 8,757,858 | 2,438,246 | 5,436,395 | 374,478 | 194,626,192 |
| (無形固定資産) | | | | | | |
| 国有財産 | 4,275 | 321 | 2 | 0 | △ 106 | 4,487 |
| 行政財産 | 4,220 | 320 | 1 | 0 | △ 104 | 4,434 |
| 地上権等 | 2,968 | 299 | 1 | 0 | 18 | 3,284 |
| 著作権及び特許権等 | 1,251 | 21 | 0 | 0 | △ 122 | 1,150 |
| 普通財産 | 55 | 1 | 1 | - | △ 2 | 52 |
| 地上権等 | 5 | 1 | 1 | - | - | 5 |
| 著作権及び特許権等 | 50 | - | 0 | - | △ 2 | 47 |
| ソフトウェア | 291,173 | 105,359 | 51 | 103,079 | 12 | 293,414 |
| ソフトウェア仮勘定 | 70,396 | 62,962 | 47,381 | - | - | 85,977 |
| 電話加入権 | 8,363 | 35 | 178 | - | - | 8,220 |
| 在外公館定期不動産貸借権 | 6,243 | 30 | 15 | 190 | - | 6,067 |
| 小計 | 380,452 | 168,710 | 47,630 | 103,270 | △ 94 | 398,167 |
| 合計 | 193,748,950 | 8,926,568 | 2,485,876 | 5,539,666 | 374,384 | 195,024,360 |

(注) 本会計年度の公共用財産に係る災害復旧費総額425,917百万円のうち、199,426百万円を公共用財産の減失として処理しており、当該金額が本年度減少額及び業務費用計算書の資産処分損益に含まれている。

⑪ 出資金の明細

ア 所管別の出資金の増減の明細

(単位：百万円)

| 所管 | 前年度末残高 | 評価差額の戻入 | 本年度増加額 | 本年度減少額 | 評価差額(本年度発生分) | 強制評価減 | 本年度末残高 |
|-------|------------|--------------|-----------|---------|--------------|--------|------------|
| 内閣府 | 333,424 | △ 33,358 | - | 7,656 | 32,183 | - | 324,593 |
| 総務省 | 1,354,226 | △ 235,643 | - | 30,098 | 375,628 | - | 1,464,113 |
| 法務省 | 4,886 | △ 4,535 | - | - | 847 | - | 1,198 |
| 外務省 | 10,307,733 | △ 1,919,416 | 47,090 | 248 | 1,910,244 | - | 10,345,403 |
| 財務省 | 37,987,866 | △ 9,624,442 | 1,069,464 | 199,808 | 11,145,994 | - | 40,379,074 |
| 文部科学省 | 10,826,740 | △ 1,255,994 | 73,088 | 78,499 | 2,163,616 | 18,281 | 11,710,670 |
| 厚生労働省 | 6,905,972 | △ 5,512,895 | 7 | 48,165 | 5,896,314 | - | 7,241,233 |
| 農林水産省 | 3,117,871 | △ 1,340,501 | 14,677 | 6 | 1,360,746 | - | 3,152,786 |
| 経済産業省 | 7,093,800 | △ 937,994 | 242,146 | 927 | 713,599 | - | 7,110,624 |
| 国土交通省 | 15,175,173 | △ 8,920,273 | 1,116 | 0 | 9,381,626 | 1,592 | 15,636,050 |
| 環境省 | 181,811 | △ 118,496 | 5,600 | - | 131,993 | - | 200,908 |
| 防衛省 | 883 | △ 34 | - | - | 87 | - | 935 |
| 合計 | 93,290,389 | △ 29,903,585 | 1,453,189 | 365,410 | 33,112,882 | 19,873 | 97,567,592 |

(注) 本年度増加額には、為替換算差額101,134百万円が含まれている。

イ 出資金の増減の明細

(単位：百万円)

| 法人名等 | 前年度末残高 | 評価差額の戻入 | 本年度増加額 | 本年度減少額 | 評価差額(本年度発生分) | 強制評価減 | 本年度末残高 |
|-------------------------|-----------|-------------|--------|---------|--------------|-------|-----------|
| ○事業団 | | | | | | | |
| 日本私立学校振興・共済事業団 | | | | | | | |
| (助成勘定) | 116,748 | △ 8,070 | - | - | 8,180 | - | 116,858 |
| ○公庫 | | | | | | | |
| 沖縄振興開発金融公庫 | 157,065 | △ 32,499 | - | - | 32,466 | - | 157,032 |
| ○特殊会社 | | | | | | | |
| 日本郵政株式会社 | 1,128,351 | △ 98,068 | - | 30,098 | 312,354 | - | 1,312,539 |
| 株式会社日本政策金融公庫 | | | | | | | |
| (国民一般向け業務勘定) | 5,241,560 | 115,964 | 12,030 | - | △ 233,353 | - | 5,136,201 |
| (農林水産業者向け業務勘定) | 451,248 | △ 2,642 | 5,065 | - | 2,642 | - | 456,313 |
| (中小企業者向け融資・証券化支援保証業務勘定) | 3,286,367 | 291,397 | 66,306 | - | △ 339,618 | - | 3,304,452 |
| (中小企業者向け証券化支援買取業務勘定) | 25,346 | △ 870 | - | - | 658 | - | 25,134 |
| (信用保険等業務勘定) | 5,252,034 | 142,087 | 57,020 | 142,087 | △ 71,653 | - | 5,237,400 |
| (危機対応円滑化業務勘定) | 1,158,113 | 287,914 | 10 | - | △ 319,325 | - | 1,126,712 |
| (特定事業等促進円滑化業務勘定) | 264 | 12 | 40 | - | △ 35 | - | 282 |
| 株式会社国際協力銀行 | | | | | | | |
| (一般業務勘定) | 2,583,630 | △ 873,130 | 75,000 | - | 826,816 | - | 2,612,316 |
| (特別業務勘定) | 313,783 | △ 150,483 | 10,000 | - | 152,181 | - | 325,481 |
| 株式会社日本政策投資銀行 | 3,758,881 | △ 1,580,977 | 50,000 | 34,455 | 1,693,149 | - | 3,886,598 |
| 株式会社商工組合中央金庫 | 208,848 | △ 107,248 | - | - | 115,330 | - | 216,930 |
| 輸出入・港湾関連情報処理センター株式会社 | 3,579 | △ 1,027 | - | - | 1,257 | - | 3,808 |
| 日本たばこ産業株式会社 | 1,391,666 | △ 1,358,333 | - | - | 1,832,000 | - | 1,865,333 |
| 日本電信電話株式会社 | 4,467,632 | △ 4,313,146 | - | 11,336 | 4,481,842 | - | 4,624,991 |
| 株式会社産業革新投資機構 | 496,191 | △ 129,191 | - | - | 121,543 | - | 488,543 |
| 株式会社農林漁業成長産業化支援機構 | 17,077 | 3,194 | - | - | △ 4,335 | - | 15,936 |
| 株式会社民間資金等活用事業推進機構 | 10,966 | △ 966 | - | - | 1,213 | - | 11,213 |
| 株式会社海外需要開拓支援機構 | 79,991 | 26,608 | 9,000 | - | △ 30,166 | - | 85,433 |
| 株式会社海外交通・都市開発事業支援機構 | 150,152 | 10,647 | 58,000 | - | △ 9,478 | - | 209,321 |
| 株式会社海外通信・放送・郵便事業支援機構 | 58,313 | 5,578 | 21,030 | - | △ 3,010 | - | 81,911 |
| 株式会社脱炭素化支援機構 | - | - | 10,200 | - | △ 102 | - | 10,097 |
| 日本アルコール産業株式会社 | 11,700 | △ 4,680 | - | - | 4,674 | - | 11,695 |
| 株式会社日本貿易保険 | 794,873 | 32 | - | - | △ 51 | - | 794,854 |

(単位：百万円)

| 法人名等 | 前年度末残高 | 評価差額の 戻入 | 本年度増加額 | 本年度減少額 | 評価差額(本 年度発生分) | 強制評価減 | 本年度末残高 |
|----------------------------|------------|-------------|--------|--------|------------------|-------|------------|
| 成田国際空港株式会社 | 243,428 | △ 61,428 | - | - | 8,761 | - | 190,761 |
| 新関西国際空港株式会社 | 588,183 | △ 35,142 | - | - | 29,368 | - | 582,410 |
| 中部国際空港株式会社 | 32,431 | 1,034 | - | - | △ 3,898 | - | 29,567 |
| 東日本高速道路株式会社 | 191,830 | △ 86,830 | - | - | 90,398 | - | 195,398 |
| 中日本高速道路株式会社 | 223,159 | △ 93,159 | - | - | 93,306 | - | 223,306 |
| 西日本高速道路株式会社 | 195,449 | △ 100,449 | - | - | 99,474 | - | 194,474 |
| 首都高速道路株式会社 | 26,035 | △ 12,535 | - | - | 11,421 | - | 24,921 |
| 阪神高速道路株式会社 | 20,448 | △ 10,448 | - | - | 10,827 | - | 20,827 |
| 本州四国連絡高速道路株式会社 | 13,582 | △ 8,251 | - | - | 8,366 | - | 13,696 |
| 阪神国際港湾株式会社 | 2,345 | △ 1,845 | - | - | 2,098 | - | 2,598 |
| 横浜川崎国際港湾株式会社 | 2,139 | △ 1,139 | - | - | 1,500 | - | 2,500 |
| 中間貯蔵・環境安全事業株式会社 | | | | | | | |
| (環境安全事業勘定) | 83,613 | △ 62,598 | 5,600 | - | 75,308 | - | 101,923 |
| (中間貯蔵事業勘定) | 4,677 | 346 | - | - | △ 483 | - | 4,540 |
| ○その他の特殊法人 | | | | | | | |
| 日本司法支援センター | | | | | | | |
| (一般勘定) | 4,886 | △ 4,535 | - | - | 847 | - | 1,198 |
| 日本年金機構 | 133,770 | △ 33,704 | - | 1 | 30,381 | - | 130,446 |
| 全国健康保険協会 | | | | | | | |
| (健康保険勘定) | 4,492,498 | △ 4,492,498 | - | - | 4,849,371 | - | 4,849,371 |
| (船員保険勘定) | 60,890 | △ 60,425 | - | - | 63,736 | - | 64,201 |
| 日本中央競馬会 | | | | | | | |
| (一般勘定) | 1,133,661 | △ 1,128,737 | - | - | 1,139,396 | - | 1,144,320 |
| ○認可法人 | | | | | | | |
| 日本銀行 | 14,465 | △ 14,410 | - | - | 13,255 | - | 13,310 |
| 預金保険機構 | | | | | | | |
| (一般勘定) | 150 | △ 150 | - | - | 150 | - | 150 |
| (東日本大震災事業者再生支援勘定) | 28,014 | 5 | - | - | △ 5 | - | 28,014 |
| (地域経済活性化支援勘定) | 2,970 | 29 | - | - | △ 35 | - | 2,964 |
| 外国人技能実習機構 | 581 | △ 388 | - | - | 350 | - | 543 |
| 農水産業協同組合貯金保険機構 | | | | | | | |
| (一般勘定) | 75 | - | - | - | - | - | 75 |
| (東日本大震災事業者再生支援勘定) | 1,979 | 0 | - | - | △ 0 | - | 1,979 |
| 原子力損害賠償・廃炉等支援機構 | | | | | | | |
| (一般勘定) | 7,000 | - | - | - | - | - | 7,000 |
| ○独立行政法人 | | | | | | | |
| 国立公文書館 | 4,191 | △ 160 | - | - | 59 | - | 4,090 |
| 国民生活センター | 7,340 | 1,561 | - | - | △ 1,287 | - | 7,613 |
| 北方領土問題対策協会 | | | | | | | |
| (一般業務勘定) | 1,398 | △ 1,141 | - | - | 1,445 | - | 1,701 |
| 日本医療研究開発機構 | | | | | | | |
| (一般勘定) | 145,006 | △ 3,309 | - | 7,656 | 1,696 | - | 135,736 |
| 情報通信研究機構 | | | | | | | |
| (一般勘定) | 86,028 | △ 4,729 | - | - | 10,032 | - | 91,332 |
| (出資勘定) | 902 | △ 363 | - | - | 405 | - | 943 |
| (基盤技術研究促進勘定) | 438 | △ 177 | - | - | 186 | - | 446 |
| 郵便貯金簡易生命保険管理・郵便局ネットワーク支援機構 | | | | | | | |
| (郵便貯金勘定) | 103,524 | △ 97,224 | - | - | 18,979 | - | 25,279 |
| (簡易生命保険勘定) | 36,321 | △ 35,621 | - | - | 34,262 | - | 34,962 |
| 国際交流基金 | 75,686 | 2,042 | - | - | △ 2,542 | - | 75,186 |
| 国際協力機構 | | | | | | | |
| (一般勘定) | 122,761 | △ 61,360 | - | 248 | △ 5,192 | - | 55,959 |
| (有償資金協力勘定) | 10,109,285 | △ 1,860,097 | 47,090 | - | 1,917,979 | - | 10,214,257 |
| 酒類総合研究所 | 3,950 | 1,284 | - | - | △ 1,358 | - | 3,877 |
| 造幣局 | 82,403 | △ 29,446 | - | - | 29,949 | - | 82,905 |
| 国立印刷局 | 201,342 | △ 88,421 | - | - | 90,658 | - | 203,579 |
| 国立特別支援教育総合研究所 | 5,507 | 541 | - | - | △ 530 | - | 5,517 |
| 大学入試センター | 14,028 | △ 2,437 | - | - | 2,959 | - | 14,551 |
| 国立青少年教育振興機構 | 80,440 | 33,074 | - | - | △ 31,177 | - | 82,337 |
| 国立女性教育会館 | 1,938 | 453 | - | - | △ 313 | - | 2,078 |

(単位：百万円)

| 法人名等 | 前年度末残高 | 評価差額の戻入 | 本年度増加額 | 本年度減少額 | 評価差額(本年度発生分) | 強制評価減 | 本年度末残高 |
|--------------------|-----------|-----------|--------|--------|--------------|--------|-----------|
| 国立科学博物館 | 65,452 | 2,591 | - | 291 | △ 1,676 | - | 66,075 |
| 物質・材料研究機構 | 72,682 | 801 | - | - | △ 595 | - | 72,888 |
| 防災科学技術研究所 | 35,847 | 4,832 | - | - | △ 5,734 | - | 34,945 |
| 量子科学技術研究開発機構 | 92,128 | △ 5,052 | - | - | 499 | - | 87,576 |
| 国立美術館 | 203,257 | △ 122,238 | - | - | 124,809 | - | 205,828 |
| 国立文化財機構 | 219,514 | △ 114,800 | - | - | 115,487 | - | 220,201 |
| 教職員支援機構 | 4,580 | △ 688 | - | - | 669 | - | 4,560 |
| 理化学研究所 | 152,059 | 18,801 | - | - | △ 19,604 | - | 151,256 |
| 宇宙航空研究開発機構 | 154,775 | △ 10,325 | - | - | △ 25,526 | - | 118,924 |
| 科学技術振興機構 | | | | | | | |
| (助成勘定) | 1,119,949 | △ 8,849 | - | - | △ 57,803 | - | 1,053,296 |
| (文献情報提供勘定) | 14,495 | 2,870 | - | 3,999 | △ 2,604 | - | 10,762 |
| (一般勘定) | 67,062 | 18,355 | - | 1,275 | △ 22,764 | - | 61,377 |
| 日本芸術文化振興会 | 223,351 | 23,361 | 50,000 | 50,027 | △ 20,599 | - | 226,085 |
| 日本学術振興会 | | | | | | | |
| (一般勘定) | 2,361 | △ 2,082 | - | - | 5,298 | - | 5,577 |
| 日本スポーツ振興センター | | | | | | | |
| (特定業務勘定) | 61,681 | △ 28,969 | - | - | 30,672 | - | 63,384 |
| (一般勘定) | 201,995 | 22,647 | - | - | △ 19,052 | - | 205,590 |
| 海洋研究開発機構 | 38,279 | 15,199 | - | 428 | - | 18,281 | 34,769 |
| 日本学生支援機構 | 31,235 | △ 31,135 | - | - | 30,552 | - | 30,652 |
| 大学改革支援・学位授与機構 | | | | | | | |
| (一般勘定) | 6,857 | 1,757 | - | - | △ 1,861 | - | 6,753 |
| 国立高等専門学校機構 | 243,526 | 34,472 | - | 866 | △ 19,328 | - | 257,803 |
| 日本原子力研究開発機構 | | | | | | | |
| (一般勘定) | 194,784 | 189 | - | - | △ 8,346 | - | 186,628 |
| (電源利用勘定) | 180,200 | 18,976 | - | - | △ 22,194 | - | 176,982 |
| 国立重度知的障害者総合施設のぞみの園 | 12,056 | 3,132 | - | - | △ 3,395 | - | 11,793 |
| 福祉医療機構 | | | | | | | |
| (一般勘定) | 140,984 | 19,619 | - | - | △ 40,318 | - | 120,286 |
| (労災年金担保債権管理回収勘定) | 1,994 | △ 19 | - | 1,138 | 23 | - | 859 |
| (承継債権管理回収勘定) | 288,959 | △ 9,038 | - | 46,784 | 7,388 | - | 240,523 |
| 労働政策研究・研修機構 | | | | | | | |
| (一般勘定) | 303 | △ 146 | - | - | △ 26 | - | 130 |
| (労災勘定) | 1,813 | △ 210 | - | - | 109 | - | 1,712 |
| (雇用勘定) | 4,606 | △ 408 | - | - | △ 312 | - | 3,886 |
| 勤労者退職金共済機構 | | | | | | | |
| (財形勘定) | 14,073 | △ 14,073 | - | - | 14,247 | - | 14,247 |
| 高齢・障害・求職者雇用支援機構 | | | | | | | |
| (高齢・障害者雇用支援勘定) | 11,445 | △ 1,313 | - | 21 | 2,653 | - | 12,764 |
| (障害者職業能力開発勘定) | 314 | △ 314 | - | - | 516 | - | 516 |
| (障害者雇用納付金勘定) | 519 | 183 | - | - | △ 183 | - | 519 |
| (宿舎等勘定) | 28,598 | △ 28,594 | - | 3 | - | - | - |
| (職業能力開発勘定) | 83,772 | △ 3,175 | - | 215 | 2,585 | - | 82,966 |
| 医薬品医療機器総合機構 | | | | | | | |
| (審査等勘定) | 22,410 | △ 22,410 | - | - | 27,151 | - | 27,151 |
| 労働者健康安全機構 | | | | | | | |
| (一般勘定) | 0 | - | - | - | - | - | 0 |
| (社会復帰促進等事業勘定) | 292,474 | △ 138,690 | - | - | 140,253 | - | 294,037 |
| 国立病院機構 | 508,556 | △ 305,650 | - | - | 359,506 | - | 562,412 |
| 国立国際医療研究センター | 63,130 | 4,757 | - | - | △ 3,082 | - | 64,805 |
| 国立成育医療研究センター | 40,296 | △ 3,913 | - | - | 3,878 | - | 40,261 |
| 国立精神・神経医療研究センター | 31,277 | 6,051 | - | - | △ 6,408 | - | 30,921 |
| 国立がん研究センター | 95,437 | △ 4,187 | - | - | 4,177 | - | 95,426 |
| 国立循環器病研究センター | 25,801 | 2,890 | - | - | △ 5,143 | - | 23,547 |
| 国立長寿医療研究センター | 8,514 | 1,818 | - | - | △ 2,629 | - | 7,704 |
| 医薬基盤・健康・栄養研究所 | | | | | | | |
| (特例業務勘定) | 331 | △ 38 | - | 74 | 39 | - | 258 |
| (開発振興勘定) | 14,694 | 3,149 | - | - | △ 5,276 | - | 12,567 |
| (承継勘定) | 3,238 | △ 152 | - | 1,110 | 157 | - | 2,133 |

(単位：百万円)

| 法人名等 | 前年度末残高 | 評価差額の戻入 | 本年度増加額 | 本年度減少額 | 評価差額(本年度発生分) | 強制評価減 | 本年度末残高 |
|-------------------|-----------|-----------|---------|--------|--------------|-------|-----------|
| 地域医療機能推進機構 | 519,630 | △ 434,139 | - | - | 455,617 | - | 541,108 |
| 年金積立金管理運用独立行政法人 | | | | | | | |
| (総合勘定) | 100 | △ 100 | - | - | 100 | - | 100 |
| 農林水産消費安全技術センター | 6,156 | 601 | - | - | △ 477 | - | 6,280 |
| 家畜改良センター | 35,694 | 12,466 | - | 3 | △ 12,799 | - | 35,357 |
| 農業・食品産業技術総合研究機構 | | | | | | | |
| (農業技術研究業務勘定) | 259,740 | 53,334 | - | 3 | △ 57,305 | - | 255,766 |
| (基礎的研究業務勘定) | 466 | △ 419 | - | - | 439 | - | 486 |
| (農業機械化促進業務勘定) | 12,928 | 1,798 | - | - | △ 1,657 | - | 13,069 |
| (民間研究特例業務勘定) | 5,830 | 49 | - | 423 | △ 87 | - | 5,369 |
| 国際農林水産業研究センター | 6,699 | 1,770 | - | - | △ 1,848 | - | 6,621 |
| 森林研究・整備機構 | | | | | | | |
| (研究・育種勘定) | 38,947 | 10,011 | - | - | △ 10,162 | - | 38,796 |
| (特定地域整備等勘定) | 2,639 | △ 1,334 | - | - | 1,347 | - | 2,652 |
| (水源林勘定) | 1,029,757 | △ 246,973 | 9,612 | - | 264,377 | - | 1,056,773 |
| 水産研究・教育機構 | | | | | | | |
| (研究・教育勘定) | 35,591 | 6,928 | - | - | △ 9,849 | - | 32,670 |
| (海洋水産資源開発勘定) | 1,314 | △ 33 | - | - | 35 | - | 1,316 |
| 農畜産業振興機構 | | | | | | | |
| (畜産勘定) | 33,364 | △ 3,399 | - | - | 3,677 | - | 33,643 |
| (野菜勘定) | 899 | △ 638 | - | - | 927 | - | 1,188 |
| (肉用子牛勘定) | 3,714 | △ 3,386 | - | - | 26 | - | 355 |
| 農林漁業信用基金 | | | | | | | |
| (農業信用保険勘定) | 60,357 | △ 25,331 | - | - | 26,458 | - | 61,484 |
| (林業信用保証勘定) | 57,304 | △ 3,640 | - | - | 3,823 | - | 57,487 |
| (漁業信用保険勘定) | 58,299 | △ 11,624 | - | - | 12,437 | - | 59,112 |
| (農業保険関係勘定) | 1,902 | △ 102 | - | - | 101 | - | 1,901 |
| (漁業災害補償関係勘定) | 2,953 | △ 93 | - | - | 118 | - | 2,978 |
| 新エネルギー・産業技術総合開発機構 | | | | | | | |
| (一般勘定) | 1,553 | △ 598 | - | - | 3,453 | - | 4,408 |
| (電源利用勘定) | 261 | △ 22 | - | - | 22 | - | 262 |
| (エネルギー需給勘定) | 9,955 | △ 9,103 | - | 464 | 42,050 | - | 42,438 |
| (基盤技術研究促進勘定) | 5,922 | 283 | - | 2,100 | △ 265 | - | 3,840 |
| エネルギー・金属鉱物資源機構 | | | | | | | |
| (金属鉱業一般勘定) | 88,463 | △ 36,647 | 110,000 | - | 20,525 | - | 182,341 |
| (石油天然ガス等勘定) | 1,139,170 | △ 583,065 | 45,800 | - | 480,574 | - | 1,082,479 |
| (石炭経過勘定) | 35,854 | 11,215 | - | - | △ 11,922 | - | 35,146 |
| (投融资等・金属鉱産物備蓄勘定) | 215,142 | △ 17,431 | 22,700 | - | 22,073 | - | 242,484 |
| 日本貿易振興機構 | 42,576 | 2,136 | - | - | △ 199 | - | 44,514 |
| 情報処理推進機構 | | | | | | | |
| (一般勘定) | 12,070 | △ 2,591 | - | - | 2,399 | - | 11,877 |
| (事業化勘定) | 1 | △ 0 | - | - | 0 | - | 1 |
| (地域事業出資業務勘定) | 3,636 | 32 | - | - | 63 | - | 3,733 |
| 産業技術総合研究所 | 252,577 | 25,877 | - | 463 | △ 14,660 | - | 263,331 |
| 製品評価技術基盤機構 | 22,617 | △ 3,606 | - | - | 4,428 | - | 23,438 |
| 中小企業基盤整備機構 | | | | | | | |
| (一般勘定) | 1,098,588 | △ 48,912 | 20,000 | - | 57,277 | - | 1,126,953 |
| (産業基盤整備勘定) | 25,197 | △ 1,503 | - | - | 1,320 | - | 25,013 |
| (小規模企業共済勘定) | 595,122 | △ 595,122 | - | - | 478,270 | - | 478,270 |
| (中小企業倒産防止共済勘定) | 47,771 | △ 349 | - | - | 186 | - | 47,608 |
| (施設整備等勘定) | 29,567 | △ 2,195 | - | 559 | 1,916 | - | 28,729 |
| (出資承継勘定) | 3,555 | 1,087 | - | - | △ 1,081 | - | 3,561 |
| 土木研究所 | 33,194 | 2,640 | - | - | △ 4,120 | - | 31,714 |
| 建築研究所 | 15,211 | △ 75 | - | - | 49 | - | 15,185 |
| 自動車技術総合機構 | | | | | | | |
| (一般勘定) | 5,210 | △ 656 | - | - | 595 | - | 5,149 |
| (審査勘定) | 34,965 | △ 14,652 | - | - | 23,297 | - | 43,610 |

(単位：百万円)

| 法人名等 | 前年度末残高 | 評価差額の戻入 | 本年度増加額 | 本年度減少額 | 評価差額(本年度発生分) | 強制評価減 | 本年度末残高 |
|------------------|------------|-------------|--------|--------|--------------|-------|------------|
| 海上・港湾・航空技術研究所 | 44,600 | 7,775 | - | - | △ 7,665 | - | 44,711 |
| 海技教育機構 | 10,041 | △ 641 | - | 0 | 781 | - | 10,182 |
| 航空大学校 | 3,790 | 1,070 | - | - | 21 | 1,592 | 3,290 |
| 水資源機構 | 80,176 | △ 75,338 | - | - | 78,111 | - | 82,949 |
| 自動車事故対策機構 | 8,433 | 598 | - | - | △ 968 | - | 8,062 |
| 鉄道建設・運輸施設整備支援機構 | | | | | | | |
| (建設勘定) | 692,023 | △ 640,348 | - | - | 676,035 | - | 727,710 |
| (助成勘定) | 143,388 | △ 143,293 | - | - | 141,386 | - | 141,481 |
| (海事勘定) | 42,196 | △ 28,864 | - | - | 30,080 | - | 43,413 |
| 国際観光振興機構 | | | | | | | |
| (一般勘定) | 4,534 | △ 3,967 | - | - | 6,598 | - | 7,165 |
| 空港周辺整備機構 | 1,673 | △ 1,624 | - | - | 1,674 | - | 1,723 |
| 都市再生機構 | | | | | | | |
| (都市再生勘定) | 1,265,682 | △ 980,998 | - | - | 980,721 | - | 1,265,405 |
| (宅地造成等経過勘定) | 66,646 | △ 66,646 | - | - | 78,784 | - | 78,784 |
| 奄美群島振興開発基金 | 7,161 | 2,532 | - | - | △ 2,608 | - | 7,084 |
| 日本高速道路保有・債務返済機構 | | | | | | | |
| (高速道路勘定) | 10,355,876 | △ 6,268,453 | 116 | - | 6,655,489 | - | 10,743,028 |
| (鉄道勘定) | 31,228 | 1,448 | - | - | △ 473 | - | 32,202 |
| 住宅金融支援機構 | | | | | | | |
| (住宅資金貸付等勘定) | 441,857 | △ 398,957 | 1,000 | - | 415,101 | - | 459,001 |
| (住宅融資保険勘定) | 151,967 | △ 39,869 | - | - | 47,619 | - | 159,717 |
| (証券化支援勘定) | 1,102,988 | △ 573,511 | - | 4,500 | 660,246 | - | 1,185,224 |
| 国立環境研究所 | 21,321 | - | - | - | 105 | - | 21,427 |
| 環境再生保全機構 | | | | | | | |
| (公害健康被害補償予防業務勘定) | 45,671 | △ 39,599 | - | - | 39,763 | - | 45,835 |
| (基金勘定) | 14,640 | △ 5,239 | - | - | 5,364 | - | 14,765 |
| (承継勘定) | 11,887 | △ 11,405 | - | - | 11,934 | - | 12,416 |
| 駐留軍等労働者労務管理機構 | 883 | △ 34 | - | - | 87 | - | 935 |
| ○国立大学法人 | | | | | | | |
| 北海道大学 | 207,900 | △ 53,330 | - | - | 95,178 | - | 249,748 |
| 北海道教育大学 | 39,218 | 2,038 | - | - | 3,209 | - | 44,467 |
| 室蘭工業大学 | 11,599 | 1,755 | - | 12 | 1,277 | - | 14,620 |
| 小樽商科大学 注2 | 4,193 | △ 521 | - | 3,672 | - | - | - |
| 北海道国立大学機構 注2 | 8,418 | △ 3,986 | 8,622 | 0 | 11,605 | - | 24,659 |
| 旭川医科大学 | 9,256 | △ 8,291 | - | - | 11,364 | - | 12,330 |
| 北見工業大学 注2 | 6,820 | △ 2,489 | - | 4,331 | - | - | - |
| 弘前大学 | 47,581 | △ 22,049 | - | - | 31,663 | - | 57,196 |
| 岩手大学 | 50,436 | 3,829 | - | - | 1,749 | - | 56,015 |
| 東北大学 | 243,210 | △ 51,017 | - | - | 102,796 | - | 294,988 |
| 宮城教育大学 | 23,893 | △ 1,874 | - | - | 3,857 | - | 25,875 |
| 秋田大学 | 28,868 | △ 8,457 | - | - | 14,134 | - | 34,546 |
| 山形大学 | 74,929 | △ 22,101 | - | - | 33,620 | - | 86,447 |
| 福島大学 | 27,796 | △ 799 | - | - | 5,132 | - | 32,128 |
| 茨城大学 | 35,618 | 3,086 | - | - | 3,386 | - | 42,091 |
| 筑波大学 | 307,951 | △ 78,322 | - | 395 | 98,767 | - | 328,000 |
| 筑波技術大学 | 10,483 | 525 | - | - | △ 24 | - | 10,984 |
| 宇都宮大学 | 71,650 | 1,890 | - | 0 | 3,546 | - | 77,087 |
| 群馬大学 | 45,663 | △ 10,045 | - | - | 20,152 | - | 55,770 |
| 埼玉大学 | 64,530 | 2,125 | - | - | 4,287 | - | 70,943 |
| 千葉大学 | 168,579 | △ 17,957 | - | - | 30,679 | - | 181,301 |
| 東京大学 | 1,126,252 | △ 81,039 | - | 2 | 158,852 | - | 1,204,063 |
| 東京医科歯科大学 | 127,940 | △ 52,349 | - | - | 56,415 | - | 132,005 |
| 東京外国語大学 | 34,809 | 5,441 | - | - | △ 1,072 | - | 39,177 |
| 東京学芸大学 | 159,770 | 5,017 | - | - | 404 | - | 165,193 |
| 東京農工大学 | 87,671 | △ 3,013 | - | - | 8,641 | - | 93,299 |
| 東京芸術大学 | 60,338 | △ 4,201 | - | - | 8,781 | - | 64,918 |

(単位：百万円)

| 法人名等 | 前年度末残高 | 評価差額の戻入 | 本年度増加額 | 本年度減少額 | 評価差額(本年度発生分) | 強制評価減 | 本年度末残高 |
|---------------|---------|-----------|--------|--------|--------------|-------|---------|
| 東京工業大学 | 177,094 | 2,350 | - | - | 25,619 | - | 205,064 |
| 東京海洋大学 | 102,788 | 1,617 | - | - | △ 667 | - | 103,738 |
| お茶の水女子大学 | 82,231 | △ 1,460 | - | - | 6,922 | - | 87,693 |
| 電気通信大学 | 34,475 | 3,493 | - | - | 91 | - | 38,060 |
| 一橋大学 | 150,434 | 7,321 | - | - | 8,255 | - | 166,011 |
| 横浜国立大学 | 90,660 | 6,793 | - | - | 2,682 | - | 100,136 |
| 新潟大学 | 78,167 | △ 12,906 | - | - | 24,998 | - | 90,258 |
| 長岡技術科学大学 | 13,103 | 1,104 | - | - | 750 | - | 14,958 |
| 上越教育大学 | 11,466 | 3,044 | - | - | △ 1,118 | - | 13,391 |
| 富山大学 | 44,000 | △ 4,046 | - | - | 14,806 | - | 54,760 |
| 金沢大学 | 76,953 | △ 20,629 | - | - | 34,666 | - | 90,989 |
| 福井大学 | 57,469 | △ 6,804 | - | - | 13,045 | - | 63,711 |
| 山梨大学 | 43,448 | △ 9,228 | - | - | 17,463 | - | 51,682 |
| 信州大学 | 60,355 | △ 13,390 | - | - | 24,743 | - | 71,708 |
| 静岡大学 | 52,974 | △ 3,983 | - | - | 12,805 | - | 61,796 |
| 浜松医科大学 | 22,701 | △ 17,440 | - | - | 18,731 | - | 23,993 |
| 東海国立大学機構 | 187,779 | △ 76,533 | - | 4 | 125,750 | - | 236,992 |
| 愛知教育大学 | 45,504 | △ 1,810 | - | - | 5,740 | - | 49,434 |
| 名古屋工業大学 | 26,516 | 2,060 | - | - | 4,194 | - | 32,771 |
| 豊橋技術科学大学 | 16,957 | 1,486 | - | - | 523 | - | 18,967 |
| 三重大学 | 33,281 | △ 15,861 | - | - | 23,937 | - | 41,357 |
| 滋賀大学 | 18,895 | 1,360 | - | - | 1,720 | - | 21,976 |
| 滋賀医科大学 | 22,865 | △ 8,765 | - | - | 13,133 | - | 27,233 |
| 京都大学 | 307,909 | △ 39,727 | - | 6 | 104,462 | - | 372,637 |
| 京都教育大学 | 35,066 | 442 | - | - | 1,372 | - | 36,882 |
| 京都工芸繊維大学 | 30,375 | △ 735 | - | - | 5,530 | - | 35,170 |
| 大阪大学 | 349,210 | △ 64,800 | - | - | 113,519 | - | 397,929 |
| 大阪教育大学 | 68,383 | 6,395 | - | - | △ 1,837 | - | 72,941 |
| 兵庫教育大学 | 11,303 | 1,115 | - | - | 780 | - | 13,198 |
| 神戸大学 | 130,335 | △ 8,583 | - | - | 41,099 | - | 162,850 |
| 奈良教育大学 注3 | 14,913 | 1,061 | - | 15,975 | - | - | - |
| 奈良国立大学機構 注3 | 26,829 | 1,964 | 14,466 | - | 2,666 | - | 45,926 |
| 和歌山大学 | 22,159 | 5,016 | - | 166 | △ 519 | - | 26,489 |
| 鳥取大学 | 64,207 | △ 29,061 | - | - | 35,763 | - | 70,909 |
| 島根大学 | 35,523 | 3,215 | - | - | 4,210 | - | 42,949 |
| 岡山大学 | 84,440 | △ 14,798 | - | 20 | 24,706 | - | 94,328 |
| 広島大学 | 149,766 | △ 2,557 | - | - | 28,087 | - | 175,296 |
| 山口大学 | 40,819 | △ 24,597 | - | - | 39,294 | - | 55,516 |
| 徳島大学 | 67,565 | △ 20,830 | - | - | 30,712 | - | 77,447 |
| 鳴門教育大学 | 12,609 | 572 | - | - | 1,221 | - | 14,404 |
| 香川大学 | 34,553 | △ 9,700 | - | - | 16,993 | - | 41,845 |
| 愛媛大学 | 52,600 | △ 16,549 | - | 85 | 28,838 | - | 64,803 |
| 高知大学 | 42,745 | △ 16,259 | - | - | 22,031 | - | 48,517 |
| 福岡教育大学 | 26,894 | △ 1,195 | - | 99 | 3,231 | - | 28,831 |
| 九州大学 | 271,411 | △ 125,260 | - | - | 163,178 | - | 309,330 |
| 九州工業大学 | 38,129 | 3,491 | - | - | 2,651 | - | 44,271 |
| 佐賀大学 | 73,533 | △ 26,194 | - | - | 36,061 | - | 83,400 |
| 長崎大学 | 81,134 | △ 24,948 | - | - | 32,770 | - | 88,956 |
| 熊本大学 | 80,101 | △ 13,189 | - | - | 25,991 | - | 92,904 |
| 大分大学 | 40,117 | △ 9,067 | - | - | 15,989 | - | 47,040 |
| 宮崎大学 | 47,394 | △ 6,108 | - | - | 13,450 | - | 54,736 |
| 鹿児島大学 | 83,683 | △ 13,039 | - | - | 27,143 | - | 97,787 |
| 鹿屋体育大学 | 5,666 | 651 | - | - | 303 | - | 6,621 |
| 琉球大学 | 50,150 | △ 35,278 | - | - | 42,207 | - | 57,080 |
| 政策研究大学院大学 | 23,881 | △ 6,374 | - | - | 7,545 | - | 25,052 |
| 北陸先端科学技術大学院大学 | 10,725 | 297 | - | - | 1,975 | - | 12,998 |
| 奈良先端科学技術大学院大学 | 20,158 | △ 1,533 | - | - | 4,489 | - | 23,113 |
| 総合研究大学院大学 | 3,496 | 647 | - | - | △ 13 | - | 4,129 |

(単位：百万円)

| 法人名等 | 前年度末残高 | 評価差額の戻入 | 本年度増加額 | 本年度減少額 | 評価差額(本年度発生分) | 強制評価減 | 本年度末残高 |
|--------------------|------------|--------------|-----------|---------|--------------|--------|------------|
| ○大学共同利用機関法人 | | | | | | | |
| 人間文化研究機構 | 59,508 | △ 27,006 | - | - | 47,286 | - | 79,788 |
| 自然科学研究機構 | 58,034 | 16,987 | - | - | 5,986 | - | 81,008 |
| 高エネルギー加速器研究機構 | 103,454 | △ 53,027 | - | - | 69,263 | - | 119,690 |
| 情報・システム研究機構 | 39,151 | △ 11,018 | - | - | 16,441 | - | 44,575 |
| ○国際機関 | | | | | | | |
| 国際復興開発銀行 | 409,586 | △ 171,328 | 10,725 | - | 298,255 | - | 547,239 |
| 国際金融公社 | 281,548 | △ 208,000 | 20,536 | - | 248,090 | - | 342,174 |
| 国際開発協会 | 3,377,746 | 653,863 | 250,744 | - | △ 443,466 | - | 3,838,888 |
| アジア開発銀行 | 930,006 | △ 793,022 | - | - | 1,103,954 | - | 1,240,938 |
| アフリカ開発基金 | 298,742 | 55,742 | - | - | △ 8,839 | - | 345,646 |
| 米州開発銀行 | 198,327 | △ 163,019 | - | - | 243,186 | - | 278,494 |
| アフリカ開発銀行 | 75,300 | △ 18,671 | 4,883 | - | 32,671 | - | 94,183 |
| 米州投資公社 | 9,785 | △ 2,515 | 1,139 | - | 7,178 | - | 15,587 |
| 多数国間投資保証機関 | 8,133 | △ 5,926 | 193 | - | 7,415 | - | 9,816 |
| 欧州復興開発銀行 | 228,961 | △ 160,176 | - | - | 172,077 | - | 240,861 |
| 国際通貨基金(IMF) | 4,951,672 | - | 456,257 | - | - | - | 5,407,930 |
| ○清算法人等 | | | | | | | |
| (1) 清算法人 | | | | | | | |
| 帝国燃料興業株式会社 | 0 | △ 0 | - | - | 0 | - | 0 |
| (2) 閉鎖機関 | | | | | | | |
| 南方開発金庫 | 3,813 | △ 3,713 | - | - | 3,750 | - | 3,850 |
| 外資金庫 | 5,310 | △ 5,260 | - | - | 5,269 | - | 5,319 |
| 合計 | 93,290,389 | △ 29,903,585 | 1,453,189 | 365,410 | 33,112,882 | 19,873 | 97,567,592 |

(注1) 本年度増加額には、為替換算差額101,134百万円が含まれている。

(注2) 国立大学法人帯広畜産大学は令和4年4月1日をもって国立大学法人北海道国立大学機構となった。また、国立大学法人小樽商科大学及び国立大学法人北見工業大学は同日をもって解散し、権利義務は国立大学法人北海道国立大学機構が承継した。国立大学法人北海道国立大学機構の前年度残高、評価差額の戻入は、国立大学法人帯広畜産大学の数値であり、本年度増加額は、国立大学法人小樽商科大学及び国立大学法人北見工業大学から承継を行った出資金を評価委員が評価した価格で計上している。よって、評価差額(本年度発生分)には、国立大学法人小樽商科大学及び国立大学法人北見工業大学出資金の減少額と評価委員が評価した価格との差額(619百万円)は含まれていない。

(注3) 国立大学法人奈良女子大学は令和4年4月1日をもって国立大学法人奈良国立大学機構となった。また、国立大学法人奈良教育大学は同日をもって解散し、権利義務は国立大学法人奈良国立大学機構が承継した。国立大学法人奈良国立大学機構の前年度残高、評価差額の戻入は、国立大学法人奈良女子大学の数値であり、本年度増加額は、国立大学法人奈良教育大学から承継を行った出資金を評価委員が評価した価格で計上している。よって、評価差額(本年度発生分)には、国立大学法人奈良教育大学出資金の減少額と評価委員が評価した価格との差額(△1,509百万円)は含まれていない。

ウ 市場価格のある出資金の時価等の明細

(単位：百万円)

| 銘柄 | 株式(口)数 | 取得原価 | 時価 | 貸借対照表計上額 |
|-------------|---------------|-----------|-----------|-----------|
| 日本銀行 | 550,000 | 55 | 13,310 | 13,310 |
| 日本たばこ産業株式会社 | 666,666,800 | 33,333 | 1,865,333 | 1,865,333 |
| 日本電信電話株式会社 | 1,167,337,600 | 143,149 | 4,624,991 | 4,624,991 |
| 日本郵政株式会社 | 1,219,266,000 | 1,000,185 | 1,312,539 | 1,312,539 |
| 合計 | | 1,176,722 | 7,816,175 | 7,816,175 |

(注1) 日本郵政株式会社株式は令和元年度において強制評価減(1,399,402百万円)を実施している。

(注2) 令和3年度における日本郵政株式会社の減資額のうち、日本郵政株式会社が行った欠損填補分(422,375百万円)については全額を令和元年度に行った強制評価減から控除している。

(注3) 令和3年度における日本郵政株式会社の減資額のうち、日本郵政株式会社が行った配当に係る金額及び令和3年度、令和4年度に一般会計から国債整理基金特別会計に所属替を行った金額については、強制評価減の見合いの金額(206,692百万円)を過去の強制評価減の残額から控除している(令和4年度末の強制評価減の残額：770,334百万円)。

エ 市場価格のない出資金の純資産額等の明細

(単位：百万円)

| 出資先 | 資産 (A) | 負債 (B) | 純資産額 (C=A-B) | 資本金 (D) | 国からの 出資累計額 (E) | 出資割合 (F=E/D) % | 純資産額に よる算出額 (G=C×F) | 貸借対照表計 上額 (国有財 産台帳価格) | 使用財務諸表 |
|-------------------------|------------|------------|-----------------|------------|----------------------|-------------------|---------------------------|-----------------------------|--------|
| ○事業団 | | | | | | | | | |
| 日本私立学校振興・共済事業団 | | | | | | | | | |
| (助成勘定) | 548,382 | 431,524 | 116,858 | 108,677 | 108,677 | 100.00% | 116,858 | 116,858 | 法定財務諸表 |
| ○公庫 | | | | | | | | | |
| 沖縄振興開発金融公庫 | 1,082,146 | 925,114 | 157,032 | 155,848 | 155,848 | 100.00% | 157,032 | 157,032 | 法定財務諸表 |
| ○特殊会社 | | | | | | | | | |
| 株式会社日本政策金融公庫 | | | | | | | | | |
| (国民一般向け業務勘定) | 12,576,912 | 7,440,710 | 5,136,201 | 5,966,773 | 5,966,773 | 100.00% | 5,136,201 | 5,136,201 | 法定財務諸表 |
| (農林水産業者向け業務勘定) | 3,727,719 | 3,271,405 | 456,313 | 453,671 | 453,671 | 100.00% | 456,313 | 456,313 | 法定財務諸表 |
| (中小企業者向け融資・証券化支援保証業務勘定) | 8,272,985 | 4,968,532 | 3,304,452 | 3,986,313 | 3,986,313 | 100.00% | 3,304,452 | 3,304,452 | 法定財務諸表 |
| (中小企業者向け証券化支援買取業務勘定) | 50,676 | 25,541 | 25,134 | 24,476 | 24,476 | 100.00% | 25,134 | 25,134 | 法定財務諸表 |
| (信用保険等業務勘定) | 7,030,342 | 1,792,941 | 5,237,400 | 5,309,054 | 5,309,054 | 100.00% | 5,237,400 | 5,237,400 | 法定財務諸表 |
| (危機対応円滑化業務勘定) | 4,977,341 | 3,850,628 | 1,126,712 | 1,446,038 | 1,446,038 | 100.00% | 1,126,712 | 1,126,712 | 法定財務諸表 |
| (特定事業等促進円滑化業務勘定) | 95,635 | 95,353 | 282 | 407 | 407 | 100.00% | 282 | 282 | 法定財務諸表 |
| 株式会社国際協力銀行 | | | | | | | | | |
| (一般業務勘定) | 19,814,638 | 17,202,322 | 2,612,316 | 1,785,500 | 1,785,500 | 100.00% | 2,612,316 | 2,612,316 | 法定財務諸表 |
| (特別業務勘定) | 331,398 | 5,917 | 325,481 | 173,300 | 173,300 | 100.00% | 325,481 | 325,481 | 法定財務諸表 |
| 株式会社日本政策投資銀行 | 21,160,526 | 17,273,928 | 3,886,598 | 2,193,448 | 2,193,448 | 100.00% | 3,886,598 | 3,886,598 | 法定財務諸表 |
| 株式会社商工組合中央金庫(注2) | 12,980,499 | 11,983,333 | 466,854 | 218,653 | 101,600 | 46.46% | 216,930 | 216,930 | 法定財務諸表 |
| 輸出入・港湾関連情報処理センター株式会社 | 17,704 | 10,088 | 7,616 | 5,102 | 2,551 | 50.01% | 3,808 | 3,808 | 法定財務諸表 |
| 株式会社産業革新投資機構(注3) | 761,953 | 253,330 | 508,623 | 381,009 | 366,999 | 96.05% | 488,543 | 488,543 | 法定財務諸表 |
| 株式会社農林漁業成長産業化支援機構 | 17,225 | 279 | 16,946 | 31,902 | 30,000 | 94.03% | 15,936 | 15,936 | 法定財務諸表 |
| 株式会社民間資金等活用事業推進機構 | 110,839 | 88,413 | 22,426 | 20,000 | 10,000 | 50.00% | 11,213 | 11,213 | 法定財務諸表 |
| 株式会社海外需要開拓支援機構 | 94,915 | 1,574 | 93,341 | 126,300 | 115,600 | 91.52% | 85,433 | 85,433 | 法定財務諸表 |
| 株式会社海外交通・都市開発事業支援機構 | 223,198 | 8,189 | 215,008 | 224,745 | 218,800 | 97.35% | 209,321 | 209,321 | 法定財務諸表 |
| 株式会社海外通信・放送・郵便事業支援機構 | 109,245 | 25,033 | 84,211 | 87,307 | 84,922 | 97.26% | 81,911 | 81,911 | 法定財務諸表 |
| 株式会社脱炭素化支援機構 | 20,296 | 102 | 20,194 | 20,400 | 10,200 | 50.00% | 10,097 | 10,097 | 法定財務諸表 |
| 日本アルコール産業株式会社 | 46,333 | 11,249 | 35,084 | 21,060 | 7,020 | 33.33% | 11,695 | 11,695 | 法定財務諸表 |
| 株式会社日本貿易保険 | 1,855,099 | 1,060,245 | 794,854 | 794,905 | 794,905 | 100.00% | 794,854 | 794,854 | 法定財務諸表 |
| 成田国際空港株式会社 | 1,232,388 | 1,041,626 | 190,761 | 181,999 | 181,999 | 100.00% | 190,761 | 190,761 | 法定財務諸表 |
| 新関西国際空港株式会社 | 1,649,971 | 1,067,561 | 582,410 | 553,041 | 553,041 | 100.00% | 582,410 | 582,410 | 法定財務諸表 |
| 中部国際空港株式会社 | 435,564 | 361,641 | 73,922 | 83,668 | 33,466 | 39.99% | 29,567 | 29,567 | 法定財務諸表 |
| 東日本高速道路株式会社 | 1,698,174 | 1,502,776 | 195,398 | 105,000 | 105,000 | 100.00% | 195,398 | 195,398 | 法定財務諸表 |
| 中日本高速道路株式会社 | 1,999,703 | 1,776,396 | 223,306 | 130,000 | 130,000 | 100.00% | 223,306 | 223,306 | 法定財務諸表 |
| 西日本高速道路株式会社 | 2,009,789 | 1,815,314 | 194,474 | 95,000 | 95,000 | 100.00% | 194,474 | 194,474 | 法定財務諸表 |
| 首都高速道路株式会社 | 346,127 | 296,284 | 49,843 | 27,000 | 13,499 | 49.99% | 24,921 | 24,921 | 法定財務諸表 |
| 阪神高速道路株式会社 | 233,243 | 191,589 | 41,654 | 20,000 | 9,999 | 49.99% | 20,827 | 20,827 | 法定財務諸表 |
| 本州四国連絡高速道路株式会社 | 81,084 | 60,528 | 20,555 | 8,000 | 5,330 | 66.63% | 13,696 | 13,696 | 法定財務諸表 |
| 阪神国際港湾株式会社 | 45,477 | 37,890 | 7,587 | 1,460 | 500 | 34.24% | 2,598 | 2,598 | 法定財務諸表 |
| 横浜川崎国際港湾株式会社 | 18,727 | 13,727 | 5,000 | 2,000 | 1,000 | 50.00% | 2,500 | 2,500 | 法定財務諸表 |
| 中間貯蔵・環境安全事業株式会社 | | | | | | | | | |
| (環境安全事業勘定) | 217,058 | 115,135 | 101,923 | 42,915 | 42,915 | 100.00% | 101,923 | 101,923 | 法定財務諸表 |
| (中間貯蔵事業勘定) | 10,478 | 5,937 | 4,540 | 5,024 | 5,024 | 100.00% | 4,540 | 4,540 | 法定財務諸表 |
| ○その他の特殊法人 | | | | | | | | | |
| 日本司法支援センター | | | | | | | | | |
| (一般勘定) | 19,359 | 18,161 | 1,198 | 351 | 351 | 100.00% | 1,198 | 1,198 | 法定財務諸表 |
| 日本年金機構 | 315,248 | 184,802 | 130,446 | 100,064 | 100,064 | 100.00% | 130,446 | 130,446 | 法定財務諸表 |
| 全国健康保険協会 | | | | | | | | | |
| (健康保険勘定) | 5,592,235 | 742,864 | 4,849,371 | 6,594 | 6,594 | 100.00% | 4,849,371 | 4,849,371 | 法定財務諸表 |
| (船員保険勘定) | 68,150 | 3,948 | 64,201 | 465 | 465 | 100.00% | 64,201 | 64,201 | 法定財務諸表 |
| 日本中央競馬会 | | | | | | | | | |
| (一般勘定) | 1,237,904 | 93,583 | 1,144,320 | 4,924 | 4,924 | 100.00% | 1,144,320 | 1,144,320 | 法定財務諸表 |

(単位：百万円)

| 出資先 | 資産 (A) | 負債 (B) | 純資産額 (C=A-B) | 資本金 (D) | 国からの 出資累計額 (E) | 出資割合 (F=E/D) % | 純資産額に よる算出額 (G=C×F) | 貸借対照表計 上額(国有財 産台帳価格) | 使用財務諸表 |
|----------------------------|------------|-----------|-----------------|------------|----------------------|-------------------|---------------------------|----------------------------|--------|
| ○認可法人 | | | | | | | | | |
| 預金保険機構 | | | | | | | | | |
| (一般勘定) | 5,269,884 | 5,269,429 | 455 | 455 | 150 | 32.96% | 150 | 150 | 法定財務諸表 |
| (東日本大震災事業者再生支援勘定) | 28,014 | 0 | 28,014 | 28,020 | 28,020 | 100.00% | 28,014 | 28,014 | 法定財務諸表 |
| (地域経済活性化支援勘定) | 12,625 | 9,661 | 2,964 | 3,000 | 3,000 | 100.00% | 2,964 | 2,964 | 法定財務諸表 |
| 外国人技能実習機構 | 4,882 | 4,339 | 543 | 193 | 193 | 100.00% | 543 | 543 | 法定財務諸表 |
| 農水産業協同組合貯金保険機構 | | | | | | | | | |
| (一般勘定) | 471,221 | 470,921 | 300 | 300 | 75 | 25.00% | 75 | 75 | 法定財務諸表 |
| (東日本大震災事業者再生支援勘定) | 1,979 | - | 1,979 | 1,980 | 1,980 | 100.00% | 1,979 | 1,979 | 法定財務諸表 |
| 原子力損害賠償・廃炉等支援機構 | | | | | | | | | |
| (一般勘定) | 4,216,622 | 4,202,622 | 14,000 | 14,000 | 7,000 | 50.00% | 7,000 | 7,000 | 法定財務諸表 |
| ○独立行政法人 | | | | | | | | | |
| 国立公文書館 | 5,775 | 1,685 | 4,090 | 7,179 | 7,179 | 100.00% | 4,090 | 4,090 | 法定財務諸表 |
| 国民生活センター | 11,635 | 4,021 | 7,613 | 8,901 | 8,901 | 100.00% | 7,613 | 7,613 | 法定財務諸表 |
| 北方領土問題対策協会 | | | | | | | | | |
| (一般業務勘定) | 1,928 | 226 | 1,701 | 256 | 256 | 100.00% | 1,701 | 1,701 | 法定財務諸表 |
| 日本医療研究開発機構 | | | | | | | | | |
| (一般勘定) | 165,160 | 29,424 | 135,736 | 134,040 | 134,040 | 100.00% | 135,736 | 135,736 | 法定財務諸表 |
| 情報通信研究機構 | | | | | | | | | |
| (一般勘定) | 195,432 | 104,100 | 91,332 | 81,299 | 81,299 | 100.00% | 91,332 | 91,332 | 法定財務諸表 |
| (出資勘定) | 943 | 0 | 943 | 3,350 | 3,350 | 100.00% | 943 | 943 | 法定財務諸表 |
| (基盤技術研究促進勘定) | 457 | 10 | 446 | 57,671 | 57,671 | 100.00% | 446 | 446 | 法定財務諸表 |
| 郵便貯金簡易生命保険管理・郵便局ネットワーク支援機構 | | | | | | | | | |
| (郵便貯金勘定) | 662,660 | 637,381 | 25,279 | 6,300 | 6,300 | 100.00% | 25,279 | 25,279 | 法定財務諸表 |
| (簡易生命保険勘定) | 2,591,640 | 2,556,678 | 34,962 | 700 | 700 | 100.00% | 34,962 | 34,962 | 法定財務諸表 |
| 国際交流基金 | 84,400 | 9,213 | 75,186 | 77,729 | 77,729 | 100.00% | 75,186 | 75,186 | 法定財務諸表 |
| 国際協力機構 | | | | | | | | | |
| (一般勘定) | 386,577 | 330,618 | 55,959 | 61,152 | 61,152 | 100.00% | 55,959 | 55,959 | 法定財務諸表 |
| (有償資金協力勘定) | 15,473,215 | 5,258,958 | 10,214,257 | 8,296,277 | 8,296,277 | 100.00% | 10,214,257 | 10,214,257 | 法定財務諸表 |
| 酒類総合研究所 | 4,915 | 1,038 | 3,877 | 8,302 | 8,302 | 100.00% | 3,877 | 3,877 | 法定財務諸表 |
| 造幣局 | 100,917 | 18,011 | 82,905 | 52,956 | 52,956 | 100.00% | 82,905 | 82,905 | 法定財務諸表 |
| 国立印刷局 | 266,512 | 62,932 | 203,579 | 112,921 | 112,921 | 100.00% | 203,579 | 203,579 | 法定財務諸表 |
| 国立特別支援教育総合研究所 | 6,248 | 730 | 5,517 | 6,048 | 6,048 | 100.00% | 5,517 | 5,517 | 法定財務諸表 |
| 大学入試センター | 16,577 | 2,025 | 14,551 | 11,591 | 11,591 | 100.00% | 14,551 | 14,551 | 法定財務諸表 |
| 国立青少年教育振興機構 | 92,084 | 9,746 | 82,337 | 113,514 | 113,514 | 100.00% | 82,337 | 82,337 | 法定財務諸表 |
| 国立女性教育会館 | 2,724 | 646 | 2,078 | 3,615 | 3,615 | 100.00% | 2,078 | 2,078 | 法定財務諸表 |
| 国立科学博物館 | 71,721 | 5,645 | 66,075 | 67,752 | 67,752 | 100.00% | 66,075 | 66,075 | 法定財務諸表 |
| 物質・材料研究機構 | 101,895 | 29,007 | 72,888 | 73,484 | 73,484 | 100.00% | 72,888 | 72,888 | 法定財務諸表 |
| 防災科学技術研究所 | 67,635 | 32,690 | 34,945 | 58,902 | 58,902 | 100.00% | 34,945 | 34,945 | 法定財務諸表 |
| 量子科学技術研究開発機構 | 224,953 | 137,376 | 87,576 | 87,076 | 87,076 | 100.00% | 87,576 | 87,576 | 法定財務諸表 |
| 国立美術館 | 214,384 | 8,556 | 205,828 | 81,019 | 81,019 | 100.00% | 205,828 | 205,828 | 法定財務諸表 |
| 国立文化財機構 | 230,063 | 9,861 | 220,201 | 104,713 | 104,713 | 100.00% | 220,201 | 220,201 | 法定財務諸表 |
| 教職員支援機構 | 5,516 | 955 | 4,560 | 3,891 | 3,891 | 100.00% | 4,560 | 4,560 | 法定財務諸表 |
| 理化学研究所 | 292,358 | 133,381 | 158,977 | 263,549 | 250,749 | 95.14% | 151,256 | 151,256 | 法定財務諸表 |
| 宇宙航空研究開発機構 | 777,968 | 659,042 | 118,925 | 544,249 | 544,243 | 99.99% | 118,924 | 118,924 | 法定財務諸表 |
| 科学技術振興機構 | | | | | | | | | |
| (助成勘定) | 9,965,437 | 8,912,140 | 1,053,296 | 1,111,100 | 1,111,100 | 100.00% | 1,053,296 | 1,053,296 | 法定財務諸表 |
| (文献情報提供勘定) | 10,861 | 98 | 10,763 | 88,849 | 88,839 | 99.98% | 10,762 | 10,762 | 法定財務諸表 |
| (一般勘定) | 86,149 | 24,772 | 61,377 | 114,364 | 114,364 | 100.00% | 61,377 | 61,377 | 法定財務諸表 |
| 日本芸術文化振興会 | 240,226 | 14,140 | 226,085 | 246,685 | 246,685 | 100.00% | 226,085 | 226,085 | 法定財務諸表 |
| 日本学術振興会 | | | | | | | | | |
| (一般勘定) | 29,875 | 24,285 | 5,590 | 677 | 676 | 99.77% | 5,577 | 5,577 | 法定財務諸表 |
| 日本スポーツ振興センター | | | | | | | | | |
| (特定業務勘定) | 173,994 | 110,610 | 63,384 | 32,711 | 32,711 | 100.00% | 63,384 | 63,384 | 法定財務諸表 |
| (一般勘定) | 225,604 | 20,013 | 205,590 | 224,643 | 224,643 | 100.00% | 205,590 | 205,590 | 法定財務諸表 |
| 海洋研究開発機構 | 87,304 | 52,533 | 34,771 | 78,111 | 78,107 | 99.99% | 34,769 | 34,769 | 法定財務諸表 |
| 日本学生支援機構 | 9,689,984 | 9,659,332 | 30,652 | 100 | 100 | 100.00% | 30,652 | 30,652 | 法定財務諸表 |
| 大学改革支援・学位授与機構 | | | | | | | | | |
| (一般勘定) | 8,122 | 1,369 | 6,753 | 8,780 | 8,780 | 100.00% | 6,753 | 6,753 | 法定財務諸表 |
| 国立高等専門学校機構 | 360,389 | 102,585 | 257,803 | 277,132 | 277,132 | 100.00% | 257,803 | 257,803 | 法定財務諸表 |

(単位：百万円)

| 出資先 | 資産 (A) | 負債 (B) | 純資産額 (C=A-B) | 資本金 (D) | 国からの 出資累計額 (E) | 出資割合 (F=E/D) % | 純資産額に よる算出額 (G=C×F) | 貸借対照表計 上額(国有財 産台帳価格) | 使用財務諸表 |
|--------------------|-------------|-------------|-----------------|------------|----------------------|-------------------|---------------------------|----------------------------|--------|
| 日本原子力研究開発機構 | | | | | | | | | |
| (一般勘定) | 264,076 | 77,159 | 186,917 | 281,071 | 280,636 | 99.84% | 186,628 | 186,628 | 法定財務諸表 |
| (電源利用勘定) | 531,002 | 348,657 | 182,345 | 538,884 | 523,035 | 97.05% | 176,982 | 176,982 | 法定財務諸表 |
| 国立重度知的障害者総合施設のぞみの園 | 14,574 | 2,780 | 11,793 | 15,189 | 15,189 | 100.00% | 11,793 | 11,793 | 法定財務諸表 |
| 福祉医療機構 | | | | | | | | | |
| (一般勘定) | 5,237,762 | 5,117,475 | 120,286 | 160,604 | 160,604 | 100.00% | 120,286 | 120,286 | 法定財務諸表 |
| (労災年金担保債権管理回収勘定) | 887 | 27 | 859 | 836 | 836 | 100.00% | 859 | 859 | 法定財務諸表 |
| (承継債権管理回収勘定) | 241,554 | 1,030 | 240,523 | 233,135 | 233,135 | 100.00% | 240,523 | 240,523 | 法定財務諸表 |
| 労働政策研究・研修機構 | | | | | | | | | |
| (一般勘定) | 444 | 314 | 130 | 156 | 156 | 100.00% | 130 | 130 | 法定財務諸表 |
| (労災勘定) | 1,759 | 46 | 1,712 | 1,603 | 1,603 | 100.00% | 1,712 | 1,712 | 法定財務諸表 |
| (雇用勘定) | 5,046 | 1,159 | 3,886 | 4,198 | 4,198 | 100.00% | 3,886 | 3,886 | 法定財務諸表 |
| 勤労者退職金共済機構 | | | | | | | | | |
| (財形勘定) | 262,528 | 248,280 | 14,247 | 1 | 1 | 100.00% | 14,247 | 14,247 | 法定財務諸表 |
| 高齢・障害・求職者雇用支援機構 | | | | | | | | | |
| (高齢・障害者雇用支援勘定) | 25,067 | 12,302 | 12,764 | 10,110 | 10,110 | 100.00% | 12,764 | 12,764 | 法定財務諸表 |
| (障害者職業能力開発勘定) | 1,067 | 551 | 516 | 30 | 30 | 100.00% | 516 | 516 | 法定財務諸表 |
| (障害者雇用納付金勘定) | 48,449 | 47,929 | 519 | 703 | 703 | 100.00% | 519 | 519 | 法定財務諸表 |
| (職業能力開発勘定) | 154,914 | 71,733 | 83,181 | 80,589 | 80,381 | 99.74% | 82,966 | 82,966 | 法定財務諸表 |
| 医薬品医療機器総合機構 | | | | | | | | | |
| (審査等勘定) | 47,790 | 20,639 | 27,151 | 1,179 | 1,179 | 100.00% | 27,151 | 27,151 | 法定財務諸表 |
| 労働者健康安全機構 | | | | | | | | | |
| (一般勘定) | 3 | 3 | 0 | 0 | 0 | 100.00% | 0 | 0 | 法定財務諸表 |
| (社会復帰促進等事業勘定) | 486,474 | 192,437 | 294,037 | 153,784 | 153,784 | 100.00% | 294,037 | 294,037 | 法定財務諸表 |
| 国立病院機構 | 1,524,181 | 961,769 | 562,412 | 202,905 | 202,905 | 100.00% | 562,412 | 562,412 | 法定財務諸表 |
| 国立国際医療研究センター | 104,672 | 39,867 | 64,805 | 67,888 | 67,888 | 100.00% | 64,805 | 64,805 | 法定財務諸表 |
| 国立成育医療研究センター | 61,351 | 21,090 | 40,261 | 36,382 | 36,382 | 100.00% | 40,261 | 40,261 | 法定財務諸表 |
| 国立精神・神経医療研究センター | 44,325 | 13,404 | 30,921 | 37,329 | 37,329 | 100.00% | 30,921 | 30,921 | 法定財務諸表 |
| 国立がん研究センター | 166,428 | 71,001 | 95,426 | 91,249 | 91,249 | 100.00% | 95,426 | 95,426 | 法定財務諸表 |
| 国立循環器病研究センター | 83,678 | 60,130 | 23,547 | 28,691 | 28,691 | 100.00% | 23,547 | 23,547 | 法定財務諸表 |
| 国立長寿医療研究センター | 25,471 | 17,767 | 7,704 | 10,333 | 10,333 | 100.00% | 7,704 | 7,704 | 法定財務諸表 |
| 医薬基盤・健康・栄養研究所 | | | | | | | | | |
| (特例業務勘定) | 258 | 0 | 258 | 6,492 | 6,492 | 100.00% | 258 | 258 | 法定財務諸表 |
| (開発振興勘定) | 18,904 | 6,336 | 12,567 | 17,843 | 17,843 | 100.00% | 12,567 | 12,567 | 法定財務諸表 |
| (承継勘定) | 2,133 | 0 | 2,133 | 27,488 | 27,488 | 100.00% | 2,133 | 2,133 | 法定財務諸表 |
| 地域医療機能推進機構 | 678,325 | 137,216 | 541,108 | 85,491 | 85,491 | 100.00% | 541,108 | 541,108 | 法定財務諸表 |
| 年金積立金管理運用独立行政法人 | | | | | | | | | |
| (総合勘定) | 200,134,204 | 200,134,104 | 100 | 100 | 100 | 100.00% | 100 | 100 | 法定財務諸表 |
| 農林水産消費安全技術センター | 12,471 | 6,191 | 6,280 | 10,110 | 10,110 | 100.00% | 6,280 | 6,280 | 法定財務諸表 |
| 家畜改良センター | 45,964 | 10,607 | 35,357 | 48,157 | 48,157 | 100.00% | 35,357 | 35,357 | 法定財務諸表 |
| 農業・食品産業技術総合研究機構 | | | | | | | | | |
| (農業技術研究業務勘定) | 319,008 | 63,241 | 255,766 | 313,071 | 313,071 | 100.00% | 255,766 | 255,766 | 法定財務諸表 |
| (基礎的研究業務勘定) | 6,410 | 5,923 | 486 | 1,406 | 1,406 | 100.00% | 486 | 486 | 法定財務諸表 |
| (農業機械化促進業務勘定) | 15,396 | 2,176 | 13,219 | 14,896 | 14,727 | 98.86% | 13,069 | 13,069 | 法定財務諸表 |
| (民間研究特例業務勘定) | 8,690 | 10 | 8,680 | 8,821 | 5,456 | 61.85% | 5,369 | 5,369 | 法定財務諸表 |
| 国際農林水産業研究センター | 9,536 | 2,915 | 6,621 | 8,470 | 8,470 | 100.00% | 6,621 | 6,621 | 法定財務諸表 |
| 森林研究・整備機構 | | | | | | | | | |
| (研究・育種勘定) | 48,897 | 10,100 | 38,796 | 48,959 | 48,959 | 100.00% | 38,796 | 38,796 | 法定財務諸表 |
| (特定地域整備等勘定) | 10,464 | 7,812 | 2,652 | 1,305 | 1,305 | 100.00% | 2,652 | 2,652 | 法定財務諸表 |
| (水源林勘定) | 1,155,127 | 98,353 | 1,056,773 | 792,395 | 792,395 | 100.00% | 1,056,773 | 1,056,773 | 法定財務諸表 |
| 水産研究・教育機構 | | | | | | | | | |
| (研究・教育勘定) | 47,713 | 15,042 | 32,670 | 61,091 | 61,091 | 100.00% | 32,670 | 32,670 | 法定財務諸表 |
| (海洋水産資源開発勘定) | 3,521 | 2,205 | 1,316 | 1,280 | 1,280 | 100.00% | 1,316 | 1,316 | 法定財務諸表 |

(単位：百万円)

| 出資先 | 資産 (A) | 負債 (B) | 純資産額 (C=A-B) | 資本金 (D) | 国からの 出資累計額 (E) | 出資割合 (F=E/D) % | 純資産額に よる算出額 (G=C×F) | 貸借対照表計 上額(国有財 産台帳価格) | 使用財務諸表 |
|-------------------|------------|------------|-----------------|------------|----------------------|-------------------|---------------------------|----------------------------|--------|
| 農畜産業振興機構 | | | | | | | | | |
| (畜産勘定) | 380,208 | 346,565 | 33,643 | 29,965 | 29,965 | 100.00% | 33,643 | 33,643 | 法定財務諸表 |
| (野菜勘定) | 47,503 | 46,315 | 1,188 | 260 | 260 | 100.00% | 1,188 | 1,188 | 法定財務諸表 |
| (肉用子牛勘定) | 710 | 355 | 355 | 328 | 328 | 100.00% | 355 | 355 | 法定財務諸表 |
| 農林漁業信用基金 | | | | | | | | | |
| (農業信用保険勘定) | 103,571 | 6,559 | 97,012 | 55,264 | 35,026 | 63.37% | 61,484 | 61,484 | 法定財務諸表 |
| (林業信用保証勘定) | 95,918 | 31,106 | 64,811 | 60,501 | 53,663 | 88.69% | 57,487 | 57,487 | 法定財務諸表 |
| (漁業信用保険勘定) | 75,021 | 12,830 | 62,191 | 49,106 | 46,675 | 95.04% | 59,112 | 59,112 | 法定財務諸表 |
| (農業保険関係勘定) | 3,858 | 54 | 3,803 | 3,600 | 1,800 | 49.99% | 1,901 | 1,901 | 法定財務諸表 |
| (漁業災害補償関係勘定) | 9,656 | 3,595 | 6,061 | 5,820 | 2,860 | 49.13% | 2,978 | 2,978 | 法定財務諸表 |
| 新エネルギー・産業技術総合開発機構 | | | | | | | | | |
| (一般勘定) | 15,861 | 11,453 | 4,408 | 955 | 955 | 100.00% | 4,408 | 4,408 | 法定財務諸表 |
| (電源利用勘定) | 339 | 3 | 336 | 306 | 239 | 78.02% | 262 | 262 | 法定財務諸表 |
| (エネルギー需給勘定) | 98,467 | 48,652 | 49,815 | 455 | 388 | 85.19% | 42,438 | 42,438 | 法定財務諸表 |
| (基盤技術研究促進勘定) | 3,847 | 6 | 3,840 | 65,937 | 65,937 | 100.00% | 3,840 | 3,840 | 法定財務諸表 |
| エネルギー・金属鉱物資源機構 | | | | | | | | | |
| (金属鉱業一般勘定) | 198,237 | 15,896 | 182,341 | 161,816 | 161,816 | 100.00% | 182,341 | 182,341 | 法定財務諸表 |
| (石油天然ガス等勘定) | 1,734,834 | 652,354 | 1,082,479 | 795,541 | 795,541 | 100.00% | 1,082,479 | 1,082,479 | 法定財務諸表 |
| (石炭経過勘定) | 36,343 | 1,196 | 35,146 | 47,069 | 47,069 | 100.00% | 35,146 | 35,146 | 法定財務諸表 |
| (投融资等・金属鉱産物備蓄勘定) | 302,729 | 60,245 | 242,484 | 296,106 | 296,106 | 100.00% | 242,484 | 242,484 | 法定財務諸表 |
| 日本貿易振興機構 | 71,153 | 26,639 | 44,514 | 44,713 | 44,713 | 100.00% | 44,514 | 44,514 | 法定財務諸表 |
| 情報処理推進機構 | | | | | | | | | |
| (一般勘定) | 20,927 | 9,050 | 11,877 | 13,710 | 13,710 | 100.00% | 11,877 | 11,877 | 法定財務諸表 |
| (事業化勘定) | 1 | - | 1 | 267 | 267 | 100.00% | 1 | 1 | 法定財務諸表 |
| (地域事業出資業務勘定) | 3,733 | - | 3,733 | 6,018 | 6,018 | 100.00% | 3,733 | 3,733 | 法定財務諸表 |
| 産業技術総合研究所 | 417,292 | 153,961 | 263,331 | 277,991 | 277,991 | 100.00% | 263,331 | 263,331 | 法定財務諸表 |
| 製品評価技術基盤機構 | 30,526 | 7,087 | 23,438 | 19,010 | 19,010 | 100.00% | 23,438 | 23,438 | 法定財務諸表 |
| 中小企業基盤整備機構 | | | | | | | | | |
| (一般勘定) | 4,778,156 | 3,651,202 | 1,126,953 | 1,069,676 | 1,069,676 | 100.00% | 1,126,953 | 1,126,953 | 法定財務諸表 |
| (産業基盤整備勘定) | 25,291 | 277 | 25,013 | 23,693 | 23,693 | 100.00% | 25,013 | 25,013 | 法定財務諸表 |
| (小規模企業共済勘定) | 15,024,534 | 14,546,263 | 478,270 | 15,518 | 15,518 | 100.00% | 478,270 | 478,270 | 法定財務諸表 |
| (中小企業倒産防止共済勘定) | 2,870,745 | 2,823,137 | 47,608 | 47,421 | 47,421 | 100.00% | 47,608 | 47,608 | 法定財務諸表 |
| (施設整備等勘定) | 29,483 | 754 | 28,729 | 48,302 | 48,302 | 100.00% | 28,729 | 28,729 | 法定財務諸表 |
| (出資承継勘定) | 4,027 | 13 | 4,013 | 5,233 | 4,642 | 88.71% | 3,561 | 3,561 | 法定財務諸表 |
| 土木研究所 | 42,154 | 10,439 | 31,714 | 36,993 | 36,993 | 100.00% | 31,714 | 31,714 | 法定財務諸表 |
| 建築研究所 | 16,778 | 1,593 | 15,185 | 22,384 | 22,384 | 100.00% | 15,185 | 15,185 | 法定財務諸表 |
| 自動車技術総合機構 | | | | | | | | | |
| (一般勘定) | 6,933 | 1,784 | 5,149 | 4,554 | 4,554 | 100.00% | 5,149 | 5,149 | 法定財務諸表 |
| (審査勘定) | 65,630 | 22,019 | 43,610 | 20,313 | 20,313 | 100.00% | 43,610 | 43,610 | 法定財務諸表 |
| 海上・港湾・航空技術研究所 | 52,460 | 7,748 | 44,711 | 52,376 | 52,376 | 100.00% | 44,711 | 44,711 | 法定財務諸表 |
| 海技教育機構 | 16,498 | 6,316 | 10,182 | 19,113 | 19,113 | 100.00% | 10,182 | 10,182 | 法定財務諸表 |
| 航空大学校 | 8,227 | 4,936 | 3,290 | 4,915 | 4,915 | 100.00% | 3,290 | 3,290 | 法定財務諸表 |
| 水資源機構 | 3,298,972 | 3,216,023 | 82,949 | 4,837 | 4,837 | 100.00% | 82,949 | 82,949 | 法定財務諸表 |
| 自動車事故対策機構 | 16,064 | 7,944 | 8,119 | 13,174 | 13,081 | 99.30% | 8,062 | 8,062 | 法定財務諸表 |
| 鉄道建設・運輸施設整備支援機構 | | | | | | | | | |
| (建設勘定) | 8,595,022 | 7,867,312 | 727,710 | 51,675 | 51,675 | 100.00% | 727,710 | 727,710 | 法定財務諸表 |
| (助成勘定) | 3,961,920 | 3,820,439 | 141,481 | 94 | 94 | 100.00% | 141,481 | 141,481 | 法定財務諸表 |
| (海事勘定) | 215,976 | 172,563 | 43,413 | 63,567 | 63,567 | 100.00% | 43,413 | 43,413 | 法定財務諸表 |
| 国際観光振興機構 | | | | | | | | | |
| (一般勘定) | 18,058 | 10,893 | 7,165 | 958 | 958 | 100.00% | 7,165 | 7,165 | 法定財務諸表 |
| 空港周辺整備機構 | 3,111 | 813 | 2,298 | 400 | 300 | 75.00% | 1,723 | 1,723 | 法定財務諸表 |
| 都市再生機構 | | | | | | | | | |
| (都市再生勘定) | 11,380,267 | 10,112,294 | 1,267,972 | 988,078 | 986,078 | 99.80% | 1,265,405 | 1,265,405 | 法定財務諸表 |
| (宅地造成等経過勘定) | 466,526 | 387,742 | 78,784 | 87,690 | 87,690 | 100.00% | 78,784 | 78,784 | 法定財務諸表 |
| 奄美群島振興開発基金 | 13,548 | 2,102 | 11,446 | 17,773 | 11,001 | 61.90% | 7,084 | 7,084 | 法定財務諸表 |
| 日本高速道路保有・債務返済機構 | | | | | | | | | |
| (高速道路勘定) | 41,825,701 | 27,057,615 | 14,768,086 | 5,619,004 | 4,087,538 | 72.74% | 10,743,028 | 10,743,028 | 法定財務諸表 |
| (鉄道勘定) | 181,258 | 149,055 | 32,202 | 32,676 | 32,676 | 100.00% | 32,202 | 32,202 | 法定財務諸表 |

(単位：百万円)

| 出資先 | 資産 (A) | 負債 (B) | 純資産額 (C=A-B) | 資本金 (D) | 国からの 出資累計額 (E) | 出資割合 (F=E/D) % | 純資産額に よる算出額 (G=C×F) | 貸借対照表計 上額 (国有財 産台帳価格) | 使用財務諸表 |
|----------------------|------------|------------|-----------------|------------|----------------------|-------------------|---------------------------|-----------------------------|--------|
| 住宅金融支援機構 | | | | | | | | | |
| (住宅資金貸付等勘定) | 2,123,176 | 1,664,174 | 459,001 | 51,812 | 51,812 | 100.00% | 459,001 | 459,001 | 法定財務諸表 |
| (住宅融資保険勘定) | 191,445 | 31,728 | 159,717 | 113,786 | 113,786 | 100.00% | 159,717 | 159,717 | 法定財務諸表 |
| (証券化支援勘定) | 21,395,758 | 20,210,533 | 1,185,224 | 524,977 | 524,977 | 100.00% | 1,185,224 | 1,185,224 | 法定財務諸表 |
| 国立環境研究所 | 43,448 | 22,021 | 21,427 | 36,793 | 36,793 | 100.00% | 21,427 | 21,427 | 法定財務諸表 |
| 環境再生保全機構 | | | | | | | | | |
| (公害健康被害補償予防 業務勘定) | 59,796 | 13,961 | 45,835 | 6,071 | 6,071 | 100.00% | 45,835 | 45,835 | 法定財務諸表 |
| (基金勘定) | 166,463 | 151,697 | 14,765 | 9,401 | 9,401 | 100.00% | 14,765 | 14,765 | 法定財務諸表 |
| (承継勘定) | 12,534 | 118 | 12,416 | 481 | 481 | 100.00% | 12,416 | 12,416 | 法定財務諸表 |
| 駐留軍等労働者労務管理機 構 | 2,771 | 1,835 | 935 | 848 | 848 | 100.00% | 935 | 935 | 法定財務諸表 |
| ○国立大学法人 | | | | | | | | | |
| 北海道大学 | 294,926 | 45,177 | 249,748 | 154,570 | 154,570 | 100.00% | 249,748 | 249,748 | 法定財務諸表 |
| 北海道教育大学 | 47,317 | 2,850 | 44,467 | 41,257 | 41,257 | 100.00% | 44,467 | 44,467 | 法定財務諸表 |
| 室蘭工業大学 | 16,195 | 1,575 | 14,620 | 13,343 | 13,343 | 100.00% | 14,620 | 14,620 | 法定財務諸表 |
| 北海道国立大学機構 | 29,828 | 5,169 | 24,659 | 13,054 | 13,054 | 100.00% | 24,659 | 24,659 | 法定財務諸表 |
| 旭川医科大学 | 29,378 | 17,048 | 12,330 | 965 | 965 | 100.00% | 12,330 | 12,330 | 法定財務諸表 |
| 弘前大学 | 91,423 | 34,227 | 57,196 | 25,532 | 25,532 | 100.00% | 57,196 | 57,196 | 法定財務諸表 |
| 岩手大学 | 60,487 | 4,471 | 56,015 | 54,266 | 54,266 | 100.00% | 56,015 | 56,015 | 法定財務諸表 |
| 東北大学 | 407,352 | 112,363 | 294,988 | 192,192 | 192,192 | 100.00% | 294,988 | 294,988 | 法定財務諸表 |
| 宮城教育大学 | 27,374 | 1,498 | 25,875 | 22,018 | 22,018 | 100.00% | 25,875 | 25,875 | 法定財務諸表 |
| 秋田大学 | 60,827 | 26,281 | 34,546 | 20,411 | 20,411 | 100.00% | 34,546 | 34,546 | 法定財務諸表 |
| 山形大学 | 120,149 | 33,702 | 86,447 | 52,827 | 52,827 | 100.00% | 86,447 | 86,447 | 法定財務諸表 |
| 福島大学 | 35,625 | 3,497 | 32,128 | 26,996 | 26,996 | 100.00% | 32,128 | 32,128 | 法定財務諸表 |
| 茨城大学 | 45,914 | 3,822 | 42,091 | 38,705 | 38,705 | 100.00% | 42,091 | 42,091 | 法定財務諸表 |
| 筑波大学 | 412,675 | 84,674 | 328,000 | 229,233 | 229,233 | 100.00% | 328,000 | 328,000 | 法定財務諸表 |
| 筑波技術大学 | 11,794 | 810 | 10,984 | 11,008 | 11,008 | 100.00% | 10,984 | 10,984 | 法定財務諸表 |
| 宇都宮大学 | 81,405 | 4,317 | 77,087 | 73,540 | 73,540 | 100.00% | 77,087 | 77,087 | 法定財務諸表 |
| 群馬大学 | 79,397 | 23,626 | 55,770 | 35,617 | 35,617 | 100.00% | 55,770 | 55,770 | 法定財務諸表 |
| 埼玉大学 | 75,471 | 4,527 | 70,943 | 66,656 | 66,656 | 100.00% | 70,943 | 70,943 | 法定財務諸表 |
| 千葉大学 | 267,163 | 85,861 | 181,301 | 150,621 | 150,621 | 100.00% | 181,301 | 181,301 | 法定財務諸表 |
| 東京大学 | 1,469,829 | 265,765 | 1,204,063 | 1,045,210 | 1,045,210 | 100.00% | 1,204,063 | 1,204,063 | 法定財務諸表 |
| 東京医科歯科大学 | 178,853 | 46,847 | 132,005 | 75,590 | 75,590 | 100.00% | 132,005 | 132,005 | 法定財務諸表 |
| 東京外国語大学 | 42,252 | 3,075 | 39,177 | 40,250 | 40,250 | 100.00% | 39,177 | 39,177 | 法定財務諸表 |
| 東京学芸大学 | 169,277 | 4,084 | 165,193 | 164,788 | 164,788 | 100.00% | 165,193 | 165,193 | 法定財務諸表 |
| 東京農工大学 | 101,643 | 8,343 | 93,299 | 84,658 | 84,658 | 100.00% | 93,299 | 93,299 | 法定財務諸表 |
| 東京芸術大学 | 70,969 | 6,050 | 64,918 | 56,136 | 56,136 | 100.00% | 64,918 | 64,918 | 法定財務諸表 |
| 東京工業大学 | 268,783 | 63,719 | 205,064 | 179,444 | 179,444 | 100.00% | 205,064 | 205,064 | 法定財務諸表 |
| 東京海洋大学 | 109,089 | 5,350 | 103,738 | 104,406 | 104,406 | 100.00% | 103,738 | 103,738 | 法定財務諸表 |
| お茶の水女子大学 | 96,887 | 9,194 | 87,693 | 80,771 | 80,771 | 100.00% | 87,693 | 87,693 | 法定財務諸表 |
| 電気通信大学 | 45,686 | 7,626 | 38,060 | 37,968 | 37,968 | 100.00% | 38,060 | 38,060 | 法定財務諸表 |
| 一橋大学 | 175,870 | 9,858 | 166,011 | 157,756 | 157,756 | 100.00% | 166,011 | 166,011 | 法定財務諸表 |
| 横浜国立大学 | 111,204 | 11,068 | 100,136 | 97,453 | 97,453 | 100.00% | 100,136 | 100,136 | 法定財務諸表 |
| 新潟大学 | 124,553 | 34,294 | 90,258 | 65,260 | 65,260 | 100.00% | 90,258 | 90,258 | 法定財務諸表 |
| 長岡技術科学大学 | 18,998 | 4,039 | 14,958 | 14,207 | 14,207 | 100.00% | 14,958 | 14,958 | 法定財務諸表 |
| 上越教育大学 | 14,786 | 1,394 | 13,391 | 14,510 | 14,510 | 100.00% | 13,391 | 13,391 | 法定財務諸表 |
| 富山大学 | 85,931 | 31,170 | 54,760 | 39,953 | 39,953 | 100.00% | 54,760 | 54,760 | 法定財務諸表 |
| 金沢大学 | 130,215 | 39,226 | 90,989 | 56,323 | 56,323 | 100.00% | 90,989 | 90,989 | 法定財務諸表 |
| 福井大学 | 91,807 | 28,096 | 63,711 | 50,665 | 50,665 | 100.00% | 63,711 | 63,711 | 法定財務諸表 |
| 山梨大学 | 86,542 | 34,859 | 51,682 | 34,219 | 34,219 | 100.00% | 51,682 | 51,682 | 法定財務諸表 |
| 信州大学 | 109,604 | 37,896 | 71,708 | 46,964 | 46,964 | 100.00% | 71,708 | 71,708 | 法定財務諸表 |
| 静岡大学 | 69,513 | 7,716 | 61,796 | 48,991 | 48,991 | 100.00% | 61,796 | 61,796 | 法定財務諸表 |
| 浜松医科大学 | 53,158 | 29,165 | 23,993 | 5,261 | 5,261 | 100.00% | 23,993 | 23,993 | 法定財務諸表 |
| 東海国立大学機構 | 368,295 | 131,303 | 236,992 | 111,241 | 111,241 | 100.00% | 236,992 | 236,992 | 法定財務諸表 |
| 愛知教育大学 | 52,881 | 3,446 | 49,434 | 43,693 | 43,693 | 100.00% | 49,434 | 49,434 | 法定財務諸表 |
| 名古屋工業大学 | 47,898 | 15,127 | 32,771 | 28,576 | 28,576 | 100.00% | 32,771 | 32,771 | 法定財務諸表 |
| 豊橋技術科学大学 | 23,464 | 4,497 | 18,967 | 18,443 | 18,443 | 100.00% | 18,967 | 18,967 | 法定財務諸表 |
| 三重大学 | 75,601 | 34,243 | 41,357 | 17,420 | 17,420 | 100.00% | 41,357 | 41,357 | 法定財務諸表 |
| 滋賀大学 | 24,660 | 2,683 | 21,976 | 20,256 | 20,256 | 100.00% | 21,976 | 21,976 | 法定財務諸表 |
| 滋賀医科大学 | 51,974 | 24,741 | 27,233 | 14,099 | 14,099 | 100.00% | 27,233 | 27,233 | 法定財務諸表 |
| 京都大学 | 554,196 | 181,558 | 372,637 | 268,175 | 268,175 | 100.00% | 372,637 | 372,637 | 法定財務諸表 |

(単位：百万円)

| 出資先 | 資産 (A) | 負債 (B) | 純資産額 (C=A-B) | 資本金 (D) | 国からの 出資累計額 (E) | 出資割合 (F=E/D) % | 純資産額に よる算出額 (G=C×F) | 貸借対照表計 上額 (国有財 産台帳価格) | 使用財務諸表 |
|--------------------|-------------|-------------|-----------------|-------------|----------------------|-------------------|---------------------------|-----------------------------|---------------|
| 京都教育大学 | 38,407 | 1,525 | 36,882 | 35,509 | 35,509 | 100.00% | 36,882 | 36,882 | 法定財務諸表 |
| 京都工芸繊維大学 | 38,360 | 3,190 | 35,170 | 29,640 | 29,640 | 100.00% | 35,170 | 35,170 | 法定財務諸表 |
| 大阪大学 | 530,910 | 132,981 | 397,929 | 284,409 | 284,409 | 100.00% | 397,929 | 397,929 | 法定財務諸表 |
| 大阪教育大学 | 75,265 | 2,323 | 72,941 | 74,779 | 74,779 | 100.00% | 72,941 | 72,941 | 法定財務諸表 |
| 兵庫教育大学 | 14,460 | 1,261 | 13,198 | 12,418 | 12,418 | 100.00% | 13,198 | 13,198 | 法定財務諸表 |
| 神戸大学 | 208,077 | 45,226 | 162,850 | 121,751 | 121,751 | 100.00% | 162,850 | 162,850 | 法定財務諸表 |
| 奈良国立大学機構 | 48,397 | 2,471 | 45,926 | 43,259 | 43,259 | 100.00% | 45,926 | 45,926 | 法定財務諸表 |
| 和歌山大学 | 28,605 | 2,115 | 26,489 | 27,009 | 27,009 | 100.00% | 26,489 | 26,489 | 法定財務諸表 |
| 鳥取大学 | 90,092 | 19,182 | 70,909 | 35,145 | 35,145 | 100.00% | 70,909 | 70,909 | 法定財務諸表 |
| 島根大学 | 68,233 | 25,283 | 42,949 | 38,738 | 38,738 | 100.00% | 42,949 | 42,949 | 法定財務諸表 |
| 岡山大学 | 136,882 | 42,554 | 94,328 | 69,621 | 69,621 | 100.00% | 94,328 | 94,328 | 法定財務諸表 |
| 広島大学 | 220,942 | 45,646 | 175,296 | 147,209 | 147,209 | 100.00% | 175,296 | 175,296 | 法定財務諸表 |
| 山口大学 | 102,401 | 46,884 | 55,516 | 16,222 | 16,222 | 100.00% | 55,516 | 55,516 | 法定財務諸表 |
| 徳島大学 | 112,992 | 35,544 | 77,447 | 46,734 | 46,734 | 100.00% | 77,447 | 77,447 | 法定財務諸表 |
| 鳴門教育大学 | 15,563 | 1,159 | 14,404 | 13,182 | 13,182 | 100.00% | 14,404 | 14,404 | 法定財務諸表 |
| 香川大学 | 73,728 | 31,882 | 41,845 | 24,852 | 24,852 | 100.00% | 41,845 | 41,845 | 法定財務諸表 |
| 愛媛大学 | 90,438 | 25,634 | 64,803 | 35,964 | 35,964 | 100.00% | 64,803 | 64,803 | 法定財務諸表 |
| 高知大学 | 68,227 | 19,710 | 48,517 | 26,485 | 26,485 | 100.00% | 48,517 | 48,517 | 法定財務諸表 |
| 福岡教育大学 | 29,794 | 962 | 28,831 | 25,600 | 25,600 | 100.00% | 28,831 | 28,831 | 法定財務諸表 |
| 九州大学 | 440,151 | 130,821 | 309,330 | 146,151 | 146,151 | 100.00% | 309,330 | 309,330 | 法定財務諸表 |
| 九州工業大学 | 50,157 | 5,885 | 44,271 | 41,620 | 41,620 | 100.00% | 44,271 | 44,271 | 法定財務諸表 |
| 佐賀大学 | 107,962 | 24,561 | 83,400 | 47,339 | 47,339 | 100.00% | 83,400 | 83,400 | 法定財務諸表 |
| 長崎大学 | 141,392 | 52,435 | 88,956 | 56,186 | 56,186 | 100.00% | 88,956 | 88,956 | 法定財務諸表 |
| 熊本大学 | 129,737 | 36,833 | 92,904 | 66,912 | 66,912 | 100.00% | 92,904 | 92,904 | 法定財務諸表 |
| 大分大学 | 74,642 | 27,602 | 47,040 | 31,050 | 31,050 | 100.00% | 47,040 | 47,040 | 法定財務諸表 |
| 宮崎大学 | 77,364 | 22,628 | 54,736 | 41,286 | 41,286 | 100.00% | 54,736 | 54,736 | 法定財務諸表 |
| 鹿児島大学 | 147,418 | 49,631 | 97,787 | 70,643 | 70,643 | 100.00% | 97,787 | 97,787 | 法定財務諸表 |
| 鹿屋体育大学 | 7,743 | 1,121 | 6,621 | 6,317 | 6,317 | 100.00% | 6,621 | 6,621 | 法定財務諸表 |
| 琉球大学 | 100,379 | 43,299 | 57,080 | 14,872 | 14,872 | 100.00% | 57,080 | 57,080 | 法定財務諸表 |
| 政策研究大学院大学 | 26,620 | 1,568 | 25,052 | 17,506 | 17,506 | 100.00% | 25,052 | 25,052 | 法定財務諸表 |
| 北陸先端科学技術大学院大学 | 16,768 | 3,770 | 12,998 | 16,017 | 16,017 | 100.00% | 12,998 | 12,998 | 法定財務諸表 |
| 奈良先端科学技術大学院大学 | 26,761 | 3,647 | 23,113 | 18,624 | 18,624 | 100.00% | 23,113 | 23,113 | 法定財務諸表 |
| 総合研究大学院大学 | 4,388 | 258 | 4,129 | 4,143 | 4,143 | 100.00% | 4,129 | 4,129 | 法定財務諸表 |
| ○大学共同利用機関法人 | | | | | | | | | |
| 人間文化研究機構 | 83,212 | 3,424 | 79,788 | 32,502 | 32,502 | 100.00% | 79,788 | 79,788 | 法定財務諸表 |
| 自然科学研究機構 | 105,879 | 24,871 | 81,008 | 75,021 | 75,021 | 100.00% | 81,008 | 81,008 | 法定財務諸表 |
| 高エネルギー加速器研究機構 | 145,497 | 25,807 | 119,690 | 50,426 | 50,426 | 100.00% | 119,690 | 119,690 | 法定財務諸表 |
| 情報・システム研究機構 | 57,667 | 13,092 | 44,575 | 28,133 | 28,133 | 100.00% | 44,575 | 44,575 | 法定財務諸表 |
| ○国際機関 (注1) | | | | | | | | | |
| 国際復興開発銀行 | 40,010,292 | 33,039,972 | 6,970,320 | 2,582,874 | 220,739 | 8.54% | 595,702 | 547,239 | 公表財務諸表 |
| 国際金融公社 | 12,475,260 | 8,341,830 | 4,133,430 | 2,740,392 | 226,855 | 8.27% | 342,174 | 342,174 | 公表財務諸表 |
| 国際開発協会 | 27,721,764 | 5,209,596 | 22,512,168 | 36,481,536 | 6,221,015 | 17.05% | 3,838,888 | 3,838,888 | 公表財務諸表 |
| アジア開発銀行 | 42,726,726 | 34,757,268 | 7,969,458 | 1,042,994 | 162,082 | 15.54% | 1,238,460 | 1,240,938 | 公表財務諸表 |
| アフリカ開発基金 | 3,808,235 | 288,116 | 3,520,118 | 5,872,318 | 576,612 | 9.81% | 345,646 | 345,646 | 公表財務諸表 |
| 米州開発銀行 | 21,759,822 | 16,192,491 | 5,567,331 | 1,742,538 | 92,418 | 5.30% | 295,274 | 278,494 | 公表財務諸表 |
| アフリカ開発銀行 | 6,747,460 | 5,002,791 | 1,744,668 | 1,123,877 | 63,913 | 5.68% | 99,216 | 94,183 | 公表財務諸表 |
| 米州投資公社 | 1,381,979 | 946,217 | 435,761 | 356,283 | 9,508 | 2.66% | 11,630 | 15,587 | 公表財務諸表 |
| 多数国間投資保証機関 | 381,086 | 187,126 | 193,959 | 46,152 | 2,323 | 5.03% | 9,766 | 9,816 | 公表財務諸表 |
| 欧州復興開発銀行 | 10,385,625 | 7,581,905 | 2,803,720 | 901,530 | 77,318 | 8.57% | 240,456 | 240,861 | 公表財務諸表 |
| 国際通貨基金 (注4) (注5) | 88,781,096 | 648,208 | 88,132,888 | 83,168,998 | 5,382,029 | 6.47% | 5,703,252 | 5,407,930 | Annual Report |
| ○清算法人等 | | | | | | | | | |
| 日本製鐵株式会社 | 147 | 147 | - | 800 | 341 | 42.62% | - | - | 法定財務諸表 |
| 帝国燃料興業株式会社 | 22 | 22 | 0 | 248 | 127 | 51.04% | 0 | 0 | 法定財務諸表 |
| 南方開発金庫 | 24,352 | 20,501 | 3,850 | 100 | 100 | 100.00% | 3,850 | 3,850 | 法定財務諸表 |
| 外資金庫 | 72,131 | 66,811 | 5,319 | 50 | 50 | 100.00% | 5,319 | 5,319 | 法定財務諸表 |
| 合計 | 765,500,901 | 539,041,204 | 225,929,385 | 193,975,050 | 69,066,871 | - | 90,110,125 | 89,751,417 | |

(注1) 国際機関については、決算期、為替換算が異なるため、「出資金額」と「国からの出資累計額(E)」は一致しない。

(注2) 株式会社商工組合中央金庫については、資産から負債を除いた金額(価額)から特別準備金400,811百万円と危機対応準備金129,500百万円を控除した価額を純資産額としており、当該価額に出資割合を乗じた価額を国有財産台帳価格としている。

(注3) 株式会社産業革新投資機構については、政府出資に係る株数6,817,174株を法人の発行済株式の総数7,097,374株で除した割合をもって出資割合としている。

(注4) 国際通貨基金の貸借対照表計上額は、「特別会計に関する法律施行令」第49条第4項の規定による換算のため国有財産台帳によらない金額を記載している。

(注5) 国際通貨基金の「貸借対照表計上額」以外の額は、国有財産台帳価格を算定する際に用いる評価時点の直前の国際通貨基金の決算日(令和4年4月末)における換算率により算定している。

(注) 以下の出資金については、本年度もしくは過年度において強制評価減を実施している。

(単位：百万円)

| | 国からの 出資累計額 | 貸借対照表 計上額 | 資産評価差額 | 強制評価減 実施累計額 | 強制評価減実施年度 |
|-------------------------|---------------|--------------|-----------|----------------|----------------------------------|
| ○公庫 | | | | | |
| 沖縄振興開発金融公庫 | 155,848 | 157,032 | 32,466 | 31,282 | 平成14年度 |
| ○特殊会社 | | | | | |
| 株式会社日本政策金融公庫 | | | | | |
| (国民一般向け業務勘定) | 5,966,773 | 5,136,201 | △ 233,353 | 597,218 | 平成20年度及び22年度 |
| (中小企業者向け融資・証券化支援保証業務勘定) | 3,986,313 | 3,304,452 | △ 339,618 | 342,241 | 平成20年度 |
| (特定事業等促進円滑化業務勘定) | 407 | 282 | △ 35 | 89 | 令和2年度 |
| 株式会社農林漁業成長産業化支援機構 | 30,000 | 15,936 | △ 4,335 | 9,728 | 令和元年度 |
| 中間貯蔵・環境安全事業株式会社 | | | | | |
| (環境安全事業勘定) | 42,915 | 101,923 | 75,308 | 16,300 | 平成17年度、18年度、26年度及び27年度 |
| ○その他の特殊法人 | | | | | |
| 全国健康保険協会 | | | | | |
| (健康保険勘定) | 6,594 | 4,849,371 | 4,849,371 | 6,594 | 平成21年度 |
| ○認可法人 | | | | | |
| 預金保険機構 | | | | | |
| (一般勘定) | 150 | 150 | 150 | 150 | 平成13年度 |
| ○独立行政法人 | | | | | |
| 国立公文書館 | 7,179 | 4,090 | 59 | 3,149 | 令和元年度 |
| 情報通信研究機構 | | | | | |
| (出資勘定) | 3,350 | 943 | 405 | 2,812 | 平成16年度及び23年度 |
| (基盤技術研究促進勘定) | 57,671 | 446 | 186 | 57,410 | 平成16年度、17年度、18年度、19年度、20年度及び24年度 |
| 酒類総合研究所 | 8,302 | 3,877 | △ 1,358 | 3,067 | 平成20年度 |
| 国立女性教育会館 | 3,615 | 2,078 | △ 313 | 1,222 | 平成18年度 |
| 防災科学技術研究所 | 58,902 | 34,945 | △ 5,734 | 18,222 | 令和元年度 |
| 理化学研究所 | 250,749 | 151,256 | △ 19,604 | 79,888 | 平成28年度 |
| 宇宙航空研究開発機構 | 544,243 | 118,924 | △ 25,526 | 399,792 | 平成21年度、26年度及び27年度 |
| 科学技術振興機構 | | | | | |
| (文献情報提供勘定) | 88,839 | 10,762 | △ 2,604 | 75,472 | 平成15年度及び20年度 |
| (一般勘定) | 114,364 | 61,377 | △ 22,764 | 30,221 | 平成19年度 |
| 日本学術振興会 | | | | | |
| (一般勘定) | 676 | 5,577 | 5,298 | 397 | 平成25年度 |
| 海洋研究開発機構 | 78,107 | 34,769 | - | 43,337 | 平成24年度及び令和4年度 |
| 大学改革支援・学位授与機構 | | | | | |
| (一般勘定) | 8,780 | 6,753 | △ 1,861 | 165 | 平成23年度 |
| 日本原子力研究開発機構 | | | | | |
| (一般勘定) | 280,636 | 186,628 | △ 8,346 | 85,661 | 平成30年度 |
| (電源利用勘定) | 523,035 | 176,982 | △ 22,194 | 323,858 | 平成21年度及び29年度 |
| 勤労者退職金共済機構 | | | | | |
| (財形勘定) | 1 | 14,247 | 14,247 | 1 | 平成23年度 |
| 高齢・障害・求職者雇用支援機構 | | | | | |
| (障害者職業能力開発勘定) | 30 | 516 | 516 | 30 | 平成16年度 |
| 医薬品医療機器総合機構 | | | | | |
| (審査等勘定) | 1,179 | 27,151 | 27,151 | 1,179 | 平成16年度及び17年度 |
| 労働者健康安全機構 | | | | | |
| (一般勘定) | 0 | 0 | - | 0 | 平成29年度、30年度及び令和元年度 |
| 医薬基盤・健康・栄養研究所 | | | | | |
| (特例業務勘定) | 6,492 | 258 | 39 | 6,272 | 平成17年度、18年度、19年度、20年度、21年度及び22年度 |
| (承継勘定) | 27,488 | 2,133 | 157 | 25,512 | 平成17年度 |
| 年金積立金管理運用独立行政法人 | | | | | |
| (総合勘定) | 100 | 100 | 100 | 100 | 平成27年度 |
| 農林水産消費安全技術センター | 10,110 | 6,280 | △ 477 | 3,352 | 平成29年度 |
| 農業・食品産業技術総合研究機構 | | | | | |
| (基礎的研究業務勘定) | 1,406 | 486 | 439 | 1,359 | 平成16年度、17年度、18年度、19年度及び23年度 |
| 水産研究・教育機構 | | | | | |
| (研究・教育勘定) | 61,091 | 32,670 | △ 9,849 | 18,571 | 平成30年度 |

(単位：百万円)

| | 国からの 出資累計額 | 貸借対照表 計上額 | 資産評価差額 | 強制評価減 実施累計額 | 強制評価減実施年度 |
|-------------------|---------------|--------------|-----------|----------------|---|
| 新エネルギー・産業技術総合開発機構 | | | | | |
| (基盤技術研究促進勘定) | 65,937 | 3,840 | △ 265 | 61,831 | 平成15年度、16年度、17年度、21年度、 22年度及び23年度 |
| エネルギー・金属鉱物資源機構 | | | | | |
| (石油天然ガス等勘定) | 795,541 | 1,082,479 | 480,574 | 193,636 | 平成30年度 |
| (投融資等・金属鉱産物備蓄勘定) | 296,106 | 242,484 | 22,073 | 75,696 | 平成29年度 |
| 情報処理推進機構 | | | | | |
| (一般勘定) | 13,710 | 11,877 | 2,399 | 4,232 | 平成28年度 |
| (事業化勘定) | 267 | 1 | 0 | 265 | 平成16年度、17年度、18年度及び19年度 |
| (地域事業出資業務勘定) | 6,018 | 3,733 | 63 | 2,348 | 平成22年度 |
| 中小企業基盤整備機構 | | | | | |
| (小規模企業共済勘定) | 15,518 | 478,270 | 478,270 | 15,518 | 平成13年度 |
| (施設整備等勘定) | 48,302 | 28,729 | 1,916 | 21,489 | 平成16年度 |
| 土木研究所 | 36,993 | 31,714 | △ 4,120 | 1,157 | 平成14年度 |
| 建築研究所 | 22,384 | 15,185 | 49 | 7,248 | 平成25年度 |
| 海技教育機構 | 19,113 | 10,182 | 781 | 9,713 | 平成30年度 |
| 航空大学校 | 4,915 | 3,290 | 21 | 1,646 | 平成15年度、19年度及び令和4年度 |
| 自動車事故対策機構 | 13,081 | 8,062 | △ 968 | 4,050 | 平成27年度 |
| 鉄道建設・運輸施設整備支援機構 | | | | | |
| (海事勘定) | 63,567 | 43,413 | 30,080 | 50,234 | 平成14年度、15年度、17年度、18年度、 19年度、20年度及び21年度 |
| 国際観光振興機構 | | | | | |
| (一般勘定) | 958 | 7,165 | 6,598 | 391 | 平成17年度 |
| 空港周辺整備機構 | 300 | 1,723 | 1,674 | 250 | 平成14年度及び15年度 |
| 都市再生機構 | | | | | |
| (都市再生勘定) | 986,078 | 1,265,405 | 980,721 | 701,394 | 平成13年度、14年度、15年度及び16年度 |
| (宅地造成等経過勘定) | 87,690 | 78,784 | 78,784 | 87,690 | 平成17年度及び18年度 |
| 奄美群島振興開発基金 | 11,001 | 7,084 | △ 2,608 | 1,307 | 平成14年度、15年度及び16年度 |
| 住宅金融支援機構 | | | | | |
| (住宅資金貸付等勘定) | 51,812 | 459,001 | 415,101 | 7,912 | 平成19年度 |
| (住宅融資保険勘定) | 113,786 | 159,717 | 47,619 | 1,688 | 平成19年度 |
| 国立環境研究所 | 36,793 | 21,427 | 105 | 15,471 | 平成28年度、29年度、30年度、令和元年度 及び令和3年度 |
| ○国立大学法人 | | | | | |
| 北陸先端科学技術大学院大学 | 16,017 | 12,998 | 1,975 | 4,995 | 平成27年度 |
| ○国際機関 | | | | | |
| 国際開発協会 | 6,221,015 | 3,838,888 | △ 443,466 | 1,389,496 | 平成18年度 |
| アフリカ開発基金 | 576,612 | 345,646 | △ 8,839 | 259,943 | 平成18年度及び22年度 |
| ○清算法人 | | | | | |
| 日本製鐵株式会社 | 341 | - | - | 341 | 平成13年度 |
| 帝国燃料興業株式会社 | 127 | 0 | 0 | 126 | 平成13年度及び14年度 |
| 合計 | 21,829,346 | 22,609,716 | 6,396,460 | 5,104,743 | |

(4) 負債項目の明細

① 未払金の明細

(単位：百万円)

| 所管 | 内容 | 相手先 | 本年度末残高 |
|-------|---------------|-----------|------------|
| 内閣府 | 児童手当等交付金 | 市町村 | 177,391 |
| | その他 | | 5,365 |
| 総務省 | 未払恩給給付費 | 恩給受給者等 | 21,103 |
| | その他 | | 35 |
| 財務省 | 特定地方税支払決定未済額等 | 都道府県等 | 1,434,189 |
| | 未払償還公債 | 国債保有者 | 51,778 |
| | P F I 事業 | 民間企業 | 41,542 |
| | その他 | | 604 |
| 厚生労働省 | 2・3月分年金給付 | 受給者等 | 8,749,090 |
| | 生活保護等負担金 | 地方公共団体 | 115,706 |
| | 基礎年金相当給付費交付金 | 共済組合等 | 10,477 |
| | その他 | | 3,497 |
| 農林水産省 | 補助率差額 | 地方公共団体 | 18,258 |
| | その他 | | 8,572 |
| 国土交通省 | P F I 事業 | P F I 事業者 | 45,784 |
| | 補助率差額 | 地方公共団体 | 17,163 |
| | その他 | | 668 |
| その他 | | | 18,938 |
| 合計 | | | 10,720,169 |

(注) 本年度末残高が概ね100億円を超える相手先については、個別に記載している。

② 政府短期証券の明細

(単位：百万円)

| 所管 | 種類 | 前年度末残高 | 本年度増加額 | 本年度減少額 | 本年度末残高 | 債券発行差金 | 差引残高 | 相殺消去 | 合算合計 |
|-------|----------|------------|-------------|-------------|------------|----------|------------|------|------------|
| 財務省 | 外国為替資金証券 | 86,967,958 | 326,776,876 | 327,456,550 | 86,288,284 | △ 21,516 | 86,309,801 | | |
| 農林水産省 | 食糧証券 | 179,000 | 696,000 | 641,000 | 234,000 | △ 57 | 234,057 | - | 87,704,559 |
| 経済産業省 | 石油証券 | 1,160,400 | 3,799,200 | 3,799,200 | 1,160,400 | △ 300 | 1,160,700 | | |
| 合計 | | 88,307,358 | 331,272,076 | 331,896,750 | 87,682,684 | △ 21,874 | 87,704,559 | - | 87,704,559 |

(注1) 前年度末残高は額面金額を記載している。償却原価法を反映した前年度末残高は88,321,707百万円。

(注2) 債券発行差金について、金額が貸方に生じている場合には、△で金額を記載している。

(注3) 本年度増加額及び本年度減少額には、融通証券により本年度に発行し本年度内に償還を行った額(3,100,800百万円)が含まれている。

③ 公債の明細

ア 公債の明細

(単位：百万円)

| 種類 | 前年度末残高 | 本年度増加額 | 本年度減少額 | 本年度末残高 | 債券発行差金 | 差引残高 | 相殺消去 | 合算合計 |
|----------------------|---------------|-------------|-------------|---------------|-------------|---------------|-----------|---------------|
| 公債発行残高 | | | | | | | | |
| 内国債残高（償還未払分を除く） | 1,104,680,011 | 214,337,363 | 182,634,370 | 1,136,383,004 | △ 7,661,254 | 1,144,044,259 | | |
| 普通国債 | 991,411,129 | 199,408,239 | 163,722,026 | 1,027,097,343 | △ 7,618,339 | 1,034,715,682 | | |
| 建設国債 | 287,352,645 | 27,402,697 | 22,548,593 | 292,206,749 | △ 5,251,715 | 297,458,464 | | |
| （新規債） | 111,117,121 | 9,057,610 | 6,077,502 | 114,097,229 | 145,161 | 113,952,068 | | |
| （借換債） | 176,235,524 | 18,345,086 | 16,471,090 | 178,109,520 | △ 5,396,876 | 183,506,396 | | |
| 特例国債 | 675,134,587 | 160,231,051 | 128,731,437 | 706,634,200 | △ 2,288,465 | 708,922,666 | | |
| （新規債） | 241,438,804 | 41,724,513 | 42,788,464 | 240,374,852 | △ 616,787 | 240,991,639 | | |
| （借換債） | 433,695,783 | 118,506,538 | 85,942,972 | 466,259,348 | △ 1,671,678 | 467,931,026 | | |
| 減税特例国債 | 189,682 | 183,760 | 189,682 | 183,760 | △ 38 | 183,798 | | |
| （借換債） | 189,682 | 183,760 | 189,682 | 183,760 | △ 38 | 183,798 | | |
| 日本国有鉄道清算事業団承継債務借換国債 | 15,567,803 | 1,210,394 | 1,522,100 | 15,256,097 | △ 72,633 | 15,328,730 | | |
| 国有林野事業承継債務借換国債 | 1,718,559 | 1,670,255 | 1,718,559 | 1,670,255 | △ 294 | 1,670,549 | | |
| 交付税及び譲与税配付金承継債務借換国債 | 2,952,810 | 3,163,630 | 2,952,810 | 3,163,630 | △ 138 | 3,163,768 | △ 123,728 | 1,143,920,530 |
| 年金特例国債 | 3,064,773 | 1,765,745 | 2,027,079 | 2,803,439 | △ 1,309 | 2,804,749 | | |
| （新規債） | 1,593,428 | - | 786,816 | 806,612 | 222 | 806,390 | | |
| （借換債） | 1,471,344 | 1,765,745 | 1,240,263 | 1,996,827 | △ 1,532 | 1,998,359 | | |
| 復興債 | 5,430,268 | 3,780,705 | 4,031,763 | 5,179,210 | △ 3,743 | 5,182,954 | | |
| （新規債） | 868,367 | - | 743,838 | 124,528 | △ 0 | 124,529 | | |
| （借換債） | 4,561,901 | 3,780,705 | 3,287,924 | 5,054,682 | △ 3,743 | 5,058,425 | | |
| 財政投融资特別会計国債 | 104,624,153 | 14,131,414 | 17,919,430 | 100,836,137 | △ 42,915 | 100,879,053 | | |
| 交付国債 | 151,084 | 21,235 | 50,763 | 121,556 | - | 121,556 | | |
| 出資国債等 | 213,640 | 343,129 | 326,814 | 229,955 | - | 229,955 | | |
| 国際通貨基金通貨代用証券 | 3,690,437 | 433,345 | 123,036 | 4,000,746 | - | 4,000,746 | | |
| 株式会社日本政策投資銀行危機対応業務国債 | 1,324,665 | - | - | 1,324,665 | - | 1,324,665 | | |
| 原子力損害賠償・廃炉等支援機構交付国債 | 3,264,900 | - | 492,300 | 2,772,600 | - | 2,772,600 | | |
| 合計 | 1,104,680,011 | 214,337,363 | 182,634,370 | 1,136,383,004 | △ 7,661,254 | 1,144,044,259 | △ 123,728 | 1,143,920,530 |

(注1) 前年度末残高は額面金額を記載している。償却原価法及び相殺消去を反映した前年度末残高は1,113,967,605百万円。

(注2) 債券発行差金について、金額が貸方に生じている場合には、△で金額を記載している。

(注3) 出資国債等は、我が国が国際機関へ加盟する際に、出資又は拠出する現金に代えて、その全部又は一部を払い込むために発行される国債であり、本年度増加額に対応して「出資金」が273,398百万円、「委託費等」が26,176百万円、「為替換算差損益」が△705百万円、「無償所管換等」が44,259百万円計上されている。

イ 償還年次表

| 償還年度 | 建設国債 | 特例国債 | 減税特例国債 | 日本国有鉄道清算事業団承継債務借換国債 | 国有林野事業承継債務借換国債 | 交付税及び譲与税配付金承継債務借換国債 |
|--------|-------------|-------------|---------|---------------------|----------------|---------------------|
| 令和5年度 | 24,798,681 | 133,332,046 | 183,760 | 1,028,033 | 1,670,255 | 3,163,630 |
| 令和6年度 | 16,475,398 | 77,839,012 | - | 766,891 | - | - |
| 令和7年度 | 15,275,493 | 54,761,765 | - | 426,161 | - | - |
| 令和8年度 | 12,933,791 | 56,014,559 | - | 608,866 | - | - |
| 令和9年度 | 16,438,285 | 47,578,135 | - | 298,428 | - | - |
| 令和10年度 | 13,208,566 | 28,376,182 | - | 1,346,588 | - | - |
| 令和11年度 | 11,060,647 | 28,985,624 | - | 1,236,407 | - | - |
| 令和12年度 | 13,460,884 | 30,763,457 | - | 632,067 | - | - |
| 令和13年度 | 12,602,827 | 36,788,490 | - | 541,572 | - | - |
| 令和14年度 | 11,504,290 | 29,937,432 | - | 504,105 | - | - |
| 令和15年度 | 6,693,573 | 13,091,222 | - | 199,043 | - | - |
| 令和16年度 | 8,246,595 | 13,815,910 | - | 274,964 | - | - |
| 令和17年度 | 7,060,151 | 13,833,351 | - | 146,629 | - | - |
| 令和18年度 | 6,406,309 | 13,056,540 | - | 361,067 | - | - |
| 令和19年度 | 6,428,935 | 12,819,809 | - | 455,403 | - | - |
| 令和20年度 | 6,499,237 | 10,483,397 | - | 1,557,935 | - | - |
| 令和21年度 | 6,477,993 | 10,300,730 | - | 828,137 | - | - |
| 令和22年度 | 8,500,707 | 12,087,945 | - | 629,514 | - | - |
| 令和23年度 | 7,508,006 | 14,433,611 | - | 533,365 | - | - |
| 令和24年度 | 10,662,541 | 6,615,678 | - | 359,763 | - | - |
| 令和25年度 | 4,910,137 | 3,494,520 | - | 337,473 | - | - |
| 令和26年度 | 4,815,207 | 4,842,589 | - | 272,808 | - | - |
| 令和27年度 | 5,133,664 | 6,036,852 | - | 96,982 | - | - |
| 令和28年度 | 4,040,357 | 5,097,433 | - | 410,456 | - | - |
| 令和29年度 | 6,071,907 | 5,197,606 | - | 295,277 | - | - |
| 令和30年度 | 5,683,202 | 4,173,448 | - | 321,102 | - | - |
| 令和31年度 | 5,287,601 | 4,613,659 | - | 266,968 | - | - |
| 令和32年度 | 6,697,450 | 5,524,044 | - | 279,207 | - | - |
| 令和33年度 | 6,420,370 | 6,338,026 | - | 240,873 | - | - |
| 令和34年度 | 6,482,338 | 3,880,185 | - | - | - | - |
| 令和35年度 | 1,207,301 | 968,398 | - | - | - | - |
| 令和36年度 | 1,207,576 | 1,102,960 | - | - | - | - |
| 令和37年度 | 1,814,894 | 1,306,386 | - | - | - | - |
| 令和38年度 | 1,377,038 | 1,543,406 | - | - | - | - |
| 令和39年度 | 982,253 | 955,111 | - | - | - | - |
| 令和40年度 | 1,261,036 | 1,105,595 | - | - | - | - |
| 令和41年度 | 1,858,643 | 1,883,187 | - | - | - | - |
| 令和42年度 | 1,641,166 | 2,260,763 | - | - | - | - |
| 令和43年度 | 3,071,684 | 1,395,121 | - | - | - | - |
| 合計 | 292,206,749 | 706,634,200 | 183,760 | 15,256,097 | 1,670,255 | 3,163,630 |

(注) 出資国債等、国際通貨基金通貨代用証券、株式会社日本政策投資銀行危機対応業務国債及び原子力損害賠償・廃炉

(単位：百万円)

| 償還年度 | 年金特例国債 | 復興債 | 財政投融资特別会計国債 | 交付国債 | 合計 |
|--------|-----------|-----------|-------------|---------|---------------|
| 令和5年度 | 2,008,771 | 3,680,322 | 9,298,126 | 46,451 | 179,210,078 |
| 令和6年度 | 794,668 | 1,498,888 | 12,752,256 | 37,304 | 110,164,421 |
| 令和7年度 | - | - | 10,485,867 | 37,300 | 80,986,587 |
| 令和8年度 | - | - | 12,202,989 | 379 | 81,760,585 |
| 令和9年度 | - | - | 10,036,684 | 59 | 74,351,593 |
| 令和10年度 | - | - | 3,260,660 | 19 | 46,192,017 |
| 令和11年度 | - | - | 5,984,533 | 19 | 47,267,232 |
| 令和12年度 | - | - | 9,011,147 | 14 | 53,867,570 |
| 令和13年度 | - | - | 4,173,682 | 4 | 54,106,577 |
| 令和14年度 | - | - | 6,976,464 | 2 | 48,922,295 |
| 令和15年度 | - | - | 898,624 | - | 20,882,464 |
| 令和16年度 | - | - | 742,029 | - | 23,079,500 |
| 令和17年度 | - | - | 418,349 | - | 21,458,482 |
| 令和18年度 | - | - | 1,780,343 | - | 21,604,261 |
| 令和19年度 | - | - | 262,452 | - | 19,966,600 |
| 令和20年度 | - | - | 100,529 | - | 18,641,100 |
| 令和21年度 | - | - | 761,738 | - | 18,368,600 |
| 令和22年度 | - | - | 1,314,432 | - | 22,532,600 |
| 令和23年度 | - | - | 894,816 | - | 23,369,800 |
| 令和24年度 | - | - | 312,216 | - | 17,950,200 |
| 令和25年度 | - | - | 108,868 | - | 8,851,000 |
| 令和26年度 | - | - | 70,195 | - | 10,000,800 |
| 令和27年度 | - | - | - | - | 11,267,500 |
| 令和28年度 | - | - | 1,375,121 | - | 10,923,368 |
| 令和29年度 | - | - | 705,309 | - | 12,270,100 |
| 令和30年度 | - | - | 468,046 | - | 10,645,800 |
| 令和31年度 | - | - | 804,570 | - | 10,972,800 |
| 令和32年度 | - | - | 1,229,197 | - | 13,729,900 |
| 令和33年度 | - | - | 773,130 | - | 13,772,400 |
| 令和34年度 | - | - | 458,676 | - | 10,821,200 |
| 令和35年度 | - | - | 53,100 | - | 2,228,800 |
| 令和36年度 | - | - | 98,962 | - | 2,409,500 |
| 令和37年度 | - | - | 881,919 | - | 4,003,200 |
| 令和38年度 | - | - | 621,355 | - | 3,541,800 |
| 令和39年度 | - | - | 824,235 | - | 2,761,600 |
| 令和40年度 | - | - | 545,467 | - | 2,912,100 |
| 令和41年度 | - | - | 106,769 | - | 3,848,600 |
| 令和42年度 | - | - | 20,070 | - | 3,922,000 |
| 令和43年度 | - | - | 23,193 | - | 4,490,000 |
| 合計 | 2,803,439 | 5,179,210 | 100,836,137 | 121,556 | 1,128,055,037 |

等支援機構交付国債は、上表には含まない。

④ 借入金の明細

(単位：百万円)

| 所管 | 借入先 | 前年度末残高 | 本年度増加額 | 本年度減少額 | 本年度末残高 | 相殺消去等 | 合算合計 |
|-------|--------|------------|-------------|-------------|------------|-------------|------------|
| 総務省 | 財政融資資金 | 6,066,660 | 175,970,867 | 176,470,604 | 5,566,923 | △ 5,566,923 | - |
| | 民間金融機関 | 24,045,635 | 48,090,856 | 48,091,119 | 24,045,372 | - | 24,045,372 |
| 財務省 | 外資金庫 | 38,021 | - | - | 38,021 | - | 38,021 |
| | 横浜正金銀行 | 3,400 | - | - | 3,400 | - | 3,400 |
| 厚生労働省 | 財政融資資金 | 1,440,919 | 18,727,740 | 18,731,958 | 1,436,701 | △ 1,436,701 | - |
| 農林水産省 | 財政融資資金 | 68,036 | 576 | 25,192 | 43,420 | △ 43,420 | - |
| | 民間金融機関 | 1,099,761 | 346,398 | 334,757 | 1,111,402 | - | 1,111,402 |
| 経済産業省 | 財政融資資金 | 103,298 | 9,373 | 21,443 | 91,227 | △ 91,227 | - |
| | 民間金融機関 | 8,229,822 | 8,419,822 | 8,229,822 | 8,419,822 | - | 8,419,822 |
| 国土交通省 | 財政融資資金 | 417,801 | 146,913 | 28,229 | 536,485 | △ 536,485 | - |
| | 地方公共団体 | 137,136 | - | 3,061 | 134,074 | - | 134,074 |
| 合計 | | 41,650,494 | 251,712,546 | 251,936,189 | 41,426,851 | △ 7,674,758 | 33,752,092 |

(注) 前年度末残高は相殺消去前の金額を記載している。相殺消去後の金額は、33,553,777百万円。

⑤ 預託金の明細

(単位：百万円)

| 相手先 | 前年度末残高 | 本年度増加額 | 本年度減少額 | 本年度末残高 |
|------------------|------------|-----------|-----------|------------|
| 株式会社日本政策金融公庫 | 7,514,800 | 3,365,000 | 3,048,800 | 7,831,000 |
| 独立行政法人中小企業基盤整備機構 | 1,048,500 | 2,277,500 | 1,233,500 | 2,092,500 |
| 国家公務員共済組合連合会 | 1,861,362 | 31,000 | 203,008 | 1,689,353 |
| その他 | 1,185 | - | - | 1,185 |
| 合計 | 10,425,847 | 5,673,500 | 4,485,308 | 11,614,038 |

⑥ 責任準備金の明細

(単位：百万円)

| 所管 | 内容 | 前年度末残高 | 本年度増減額 | 本年度末残高 |
|-------|---------------------|-----------|---------|-----------|
| 財務省 | 地震再保険金の支払に必要と見込まれる額 | 1,964,500 | 31,201 | 1,995,701 |
| 厚生労働省 | 労災年金給付に必要と見込まれる額 | 7,353,869 | 400,217 | 7,754,087 |
| 合計 | | 9,318,370 | 431,419 | 9,749,789 |

⑦ 退職給付引当金の明細

(単位：百万円)

| 区分 | 前年度末残高 | 本年度取崩額 | 本年度増加額 | 本年度末残高 |
|-------------------|-----------|---------|---------|-----------|
| 退職手当に係る引当金 | 4,362,455 | 390,516 | 305,495 | 4,277,435 |
| 恩給給付費に係る引当金 | 398,222 | 99,617 | 58,002 | 356,607 |
| 整理資源に係る引当金 | 677,019 | 92,474 | 10,726 | 595,272 |
| 国家公務員災害補償年金に係る引当金 | 65,695 | 4,185 | 2,570 | 64,080 |
| 合計 | 5,503,393 | 586,793 | 376,794 | 5,293,394 |

⑧ その他の債務等の明細

(単位：百万円)

| 所管 | 債務の種類 | 相手先 | 本年度末残高 |
|-------|-------------------|---------------|------------|
| 皇室費 | リース債務 | 法人 | 59 |
| 裁判所 | リース債務 | 法人 | 1,495 |
| 内閣 | リース債務 | 法人 | 21 |
| 内閣府 | リース債務 | 法人 | 17,533 |
| 外務省 | リース債務 | 法人 | 10,973 |
| 財務省 | 発行済貨幣額 | 貨幣保有者 | 5,239,325 |
| | 特別引出権純累積配分額 | 国際通貨基金 (IMF) | 7,347,754 |
| | 金利スワップ取引に係る債務 | 個別取引相手先 | 7,508 |
| | 預り金 | 国債保有者 | 24,507 |
| | その他 | | 40,253 |
| 文部科学省 | リース債務 | 民間企業 | 3,650 |
| 農林水産省 | 借入金償還負担金 | 独立行政法人農業者年金基金 | 173,800 |
| | リース債務 | 民間企業 | 3,774 |
| 国土交通省 | リース債務 | 法人 | 18,817 |
| | 戦傷病者等無賃乗車船等負担金引当金 | J R 各社 | 0 |
| 合計 | | | 12,889,476 |

2 業務費用計算書の内容に関する明細

(1) 所管別の業務費用の明細

| | 皇室費 | 国会 | 裁判所 | 会計検査院 | 内閣 | 内閣府 | デジタル庁 | 復興庁 | 総務省 | 法務省 | 外務省 |
|------------------|--------------|----------------|----------------|---------------|----------------|------------------|----------------|---------------|-------------------|----------------|------------------|
| 人件費 | - | 70,212 | 216,429 | 10,866 | 20,196 | 140,860 | 5,335 | 2,032 | 42,328 | 434,941 | 86,353 |
| 賞与引当金繰入額 | - | 5,977 | 17,331 | 807 | 1,506 | 10,224 | 277 | 180 | 3,041 | 32,056 | 4,283 |
| 退職給付引当金繰入額 | - | 3,204 | 19,240 | 921 | 1,498 | 13,114 | 138 | 154 | 62,035 | 31,094 | 3,814 |
| 基礎年金給付費 | - | - | - | - | - | - | - | - | - | - | - |
| 国民年金給付費 | - | - | - | - | - | - | - | - | - | - | - |
| 厚生年金給付費 | - | - | - | - | - | - | - | - | - | - | - |
| 国家公務員共済組合連合会等交付金 | - | - | - | - | - | - | - | - | - | - | - |
| 保険料等交付金 | - | - | - | - | - | - | - | - | - | - | - |
| 失業等給付費 | - | - | - | - | - | - | - | - | - | - | - |
| 育児休業給付費 | - | - | - | - | - | - | - | - | - | - | - |
| 雇用安定等給付費 | - | - | - | - | - | - | - | - | - | - | - |
| その他の社会保障費 | - | - | - | - | - | - | - | - | - | - | - |
| (再) 保険費等 | - | - | - | - | - | - | - | - | - | - | - |
| 公共用施設整備費等 | - | - | - | - | - | - | - | - | - | - | - |
| 持続化給付金等 | - | - | - | - | - | - | - | - | - | - | - |
| 補助金等 | - | - | - | - | - | 4,882,464 | 20,851 | 6,547 | 5,048,895 | 13,268 | 4,080 |
| 委託費等 | - | 119 | 143 | 7 | 56,479 | 136,000 | 10,237 | 5,489 | 180,000 | 33,953 | 640,776 |
| 地方交付税交付金等 | - | - | - | - | - | - | - | - | 21,615,786 | - | - |
| 資金援助交付費 | - | - | - | - | - | - | - | - | - | - | - |
| 運営費交付金 | - | - | - | - | - | 6,779 | - | - | 36,440 | 17,666 | 187,163 |
| 他会計への繰入 | - | - | - | - | - | 2,001 | - | - | - | - | - |
| 庁費等 | - | 28,464 | 26,132 | 2,308 | 41,167 | 117,150 | 88,712 | 3,519 | 94,771 | 119,044 | 95,736 |
| 公債事務取扱費 | - | - | - | - | - | - | - | - | - | - | - |
| その他の経費 | 5,457 | 16,930 | 14,788 | 377 | 3,840 | 19,671 | 140 | 130 | 1,741 | 90,591 | 32,183 |
| 減価償却費 | 2,710 | 7,073 | 16,453 | 279 | 20,349 | 65,181 | 1,588 | 11 | 19,463 | 46,650 | 9,417 |
| 責任準備金繰入額 | - | - | - | - | - | - | - | - | - | - | - |
| 貸倒引当金繰入額 | - | 0 | 27 | - | - | 4,747 | - | - | 113 | 358 | 1 |
| 支払利息 | - | 116 | 4 | - | - | 210 | - | - | 3,952 | 1,044 | 1,064 |
| 為替換算差損益 | - | - | - | - | - | - | - | - | - | - | - |
| 公債償還損益 | - | - | - | - | - | - | - | - | - | - | - |
| 資産処分損益 | 173 | 282 | 617 | 0 | 52 | 2,779 | - | 0 | △46 | 1,150 | 1,807 |
| 出資金等評価損 | - | - | - | - | - | - | - | - | - | - | - |
| 本年度業務費用合計 | 8,341 | 132,381 | 311,168 | 15,569 | 145,090 | 5,401,185 | 127,281 | 18,067 | 27,108,523 | 821,820 | 1,066,681 |

(単位：百万円)

| | 財務省 | 文部科学省 | 厚生労働省 | 農林水産省 | 経済産業省 | 国土交通省 | 環境省 | 防衛省 | 相殺消去等 | 合算合計 |
|------------------|------------------|------------------|-------------------|------------------|-------------------|------------------|----------------|------------------|-----------------|--------------------|
| 人件費 | 595,210 | 75,234 | 266,077 | 149,218 | 80,866 | 326,616 | 28,565 | 1,933,955 | △7 | 4,485,296 |
| 賞与引当金繰入額 | 44,701 | 1,561 | 18,555 | 11,928 | 5,507 | 25,782 | 2,023 | 138,246 | - | 323,993 |
| 退職給付引当金繰入額 | 41,012 | 4,635 | 22,244 | 17,646 | 5,835 | 16,677 | 1,500 | 124,055 | - | 368,827 |
| 基礎年金給付費 | - | - | 24,199,900 | - | - | - | - | - | - | 24,199,900 |
| 国民年金給付費 | - | - | 239,841 | - | - | - | - | - | - | 239,841 |
| 厚生年金給付費 | - | - | 23,423,369 | - | - | - | - | - | - | 23,423,369 |
| 国家公務員共済組合連合会等交付金 | - | - | 4,764,683 | - | - | - | - | - | - | 4,764,683 |
| 保険料等交付金 | - | - | 10,928,452 | - | - | - | - | - | - | 10,928,452 |
| 失業等給付費 | - | - | 1,147,393 | - | - | - | - | - | - | 1,147,393 |
| 育児休業給付費 | - | - | 694,830 | - | - | - | - | - | - | 694,830 |
| 雇用安定等給付費 | - | - | 1,018,437 | - | - | - | - | - | - | 1,018,437 |
| その他の社会保障費 | - | - | 850,222 | - | - | - | - | - | 637,746 | 1,487,968 |
| (再) 保険費等 | 74,507 | - | - | 29,840 | - | 53 | - | - | - | 104,401 |
| 公共施設整備費等 | - | - | - | - | - | 63,624 | - | - | - | 63,624 |
| 持続化給付金等 | - | - | - | - | 1,189,288 | - | - | - | - | 1,189,288 |
| 補助金等 | 86,541 | 4,822,781 | 25,712,497 | 1,728,741 | 8,704,137 | 4,618,788 | 250,626 | 148,719 | - | 56,048,943 |
| 委託費等 | 139,428 | 104,714 | 346,626 | 848,737 | 400,063 | 30,762 | 92,584 | 114,830 | - | 3,140,953 |
| 地方交付税交付金等 | - | - | - | - | - | - | - | - | - | 21,615,786 |
| 資金援助交付費 | - | - | - | - | 492,300 | - | - | - | - | 492,300 |
| 運営費交付金 | 1,010 | 1,817,407 | 430,530 | 120,032 | 569,817 | 44,635 | 23,858 | 3,271 | - | 3,258,612 |
| 他会計への繰入 | 50,000 | - | - | - | 0 | 136 | 227 | - | △52,365 | - |
| 庁費等 | 211,962 | 61,795 | 713,585 | 160,734 | 100,570 | 392,088 | 322,072 | 1,725,029 | △372 | 4,304,474 |
| 公債事務取扱費 | 17,316 | - | - | 0 | 7 | - | - | - | △8 | 17,316 |
| その他の経費 | 332,834 | 31,523 | 835,813 | 494,058 | 9,752 | 26,098 | 3,526 | 31,356 | △654,038 | 1,296,778 |
| 減価償却費 | 103,628 | 5,758 | 41,803 | 256,431 | 43,762 | 3,438,735 | 14,693 | 1,445,674 | - | 5,539,666 |
| 責任準備金繰入額 | 31,201 | - | 400,217 | - | - | - | - | - | - | 431,419 |
| 貸倒引当金繰入額 | 129 | 19,003 | 418,795 | 103 | △103 | 809 | 24 | 61 | - | 444,070 |
| 支払利息 | 6,368,812 | 23 | 1,568 | 496 | △827 | 932 | - | - | △108,670 | 6,268,724 |
| 為替換算差損益 | △15,372 | - | - | - | △340 | - | - | - | - | △15,712 |
| 公債償還損益 | 15,731 | - | - | - | - | - | - | - | - | 15,731 |
| 資産処分損益 | △361,821 | 1,369 | 769 | 30,710 | △147,275 | 373,735 | 2,074 | 212,140 | - | 118,520 |
| 出資金等評価損 | 146,755 | 18,281 | - | - | 7 | 1,739 | - | - | - | 166,784 |
| 本年度業務費用合計 | 7,883,591 | 6,964,090 | 96,476,218 | 3,848,679 | 11,453,372 | 9,361,217 | 741,777 | 5,877,342 | △177,717 | 177,584,682 |

(2) 会計別の業務費用の明細

| | 一般会計 | 交付税及び譲与 税配付金 | 地震再保険 | 国債整理基金 | 外国為替資金 | 財政投融资 | エネルギー対策 | 労働保険 | 年金 |
|----------------------|--------------------|-------------------|----------------|------------------|----------------|----------------|------------------|------------------|-------------------|
| 人件費 | 4,297,962 | 2 | 54 | - | 381 | 3,178 | 7,756 | 72,682 | 4,058 |
| 賞与引当金繰入額 | 311,049 | - | 4 | - | 26 | 208 | 536 | 4,679 | 245 |
| 退職給付引当金繰入額 | 354,312 | - | △5 | - | 4 | 73 | 407 | 4,054 | 64 |
| 基礎年金給付費 | - | - | - | - | - | - | - | - | 24,199,900 |
| 国民年金給付費 | - | - | - | - | - | - | - | - | 239,841 |
| 厚生年金給付費 | - | - | - | - | - | - | - | - | 23,423,369 |
| 国家公務員共済組合連合会 等交付金 | - | - | - | - | - | - | - | - | 4,764,683 |
| 保険料等交付金 | - | - | - | - | - | - | - | - | 10,928,452 |
| 失業等給付費 | - | - | - | - | - | - | - | 1,147,393 | - |
| 育児休業給付費 | - | - | - | - | - | - | - | 694,830 | - |
| 雇用安定等給付費 | - | - | - | - | - | - | - | 1,018,437 | - |
| その他の社会保障費 | - | - | - | - | - | - | - | 848,024 | 2,197 |
| (再) 保険費等 | - | - | 74,507 | - | - | - | - | - | - |
| 公共用施設整備費等 | - | - | - | - | - | - | - | - | - |
| 持続化給付金等 | 1,189,288 | - | - | - | - | - | - | - | - |
| 補助金等 | 51,584,617 | - | - | - | - | - | 510,249 | 82,720 | 3,541,329 |
| 委託費等 | 2,350,390 | 46,220 | - | - | - | - | 267,395 | 87,576 | 96,321 |
| 地方交付税交付金等 | - | 21,615,786 | - | - | - | - | - | - | - |
| 資金援助交付費 | - | - | - | - | - | - | 492,300 | - | - |
| 運営費交付金 | 2,593,710 | - | - | - | - | - | 254,489 | 75,221 | 311,028 |
| 他会計への繰入 | 35,313,683 | - | - | - | - | 320,038 | 1 | 6,256 | 11 |
| 庁費等 | 3,641,107 | 40 | 5 | - | 4,333 | 574 | 14,926 | 138,502 | 51,402 |
| 公債事務取扱費 | 16,264 | - | - | 16,646 | 301 | 781 | 7 | - | - |
| その他の経費 | 1,145,612 | 24 | 0 | - | 108,716 | 43,007 | 7,293 | 117,669 | 61,723 |
| 減価償却費 | 5,370,819 | - | 0 | - | 1 | 862 | 29,876 | 23,081 | 6,810 |
| 責任準備金繰入額 | - | - | 31,201 | - | - | - | - | 400,217 | - |
| 貸倒引当金繰入額 | 26,391 | - | - | - | - | - | - | 14,863 | 401,872 |
| 支払利息 | 5,913,709 | 3,952 | - | 7,893,408 | △126,434 | 634,645 | △827 | - | 1,568 |
| 為替換算差損益 | △15,372 | - | - | - | - | - | △340 | - | - |
| 公債償還損益 | 15,678 | - | - | - | - | - | - | - | - |
| 資産処分損益 | 611,602 | - | - | - | 0 | △348,934 | △147,966 | △218 | 181 |
| 出資金等評価損 | 160,599 | - | - | - | - | 294 | 7 | - | - |
| 本年度業務費用合計 | 114,881,429 | 21,666,026 | 105,766 | 7,910,055 | △12,668 | 654,730 | 1,436,113 | 4,735,995 | 68,035,064 |

(単位：百万円)

| | 食料安定供給 | 国有林野事業 債務管理 | 特許 | 自動車安全 | 東日本大震災 復興 | 相殺消去等 | 合算合計 |
|----------------------|----------------|----------------|----------------|----------------|----------------|--------------------|--------------------|
| 人件費 | 1,132 | - | 30,286 | 60,984 | 6,823 | △7 | 4,485,296 |
| 賞与引当金繰入額 | 92 | - | 2,186 | 4,495 | 468 | - | 323,993 |
| 退職給付引当金繰入額 | △36 | - | 1,988 | 7,646 | 318 | - | 368,827 |
| 基礎年金給付費 | - | - | - | - | - | - | 24,199,900 |
| 国民年金給付費 | - | - | - | - | - | - | 239,841 |
| 厚生年金給付費 | - | - | - | - | - | - | 23,423,369 |
| 国家公務員共済組合連合会 等交付金 | - | - | - | - | - | - | 4,764,683 |
| 保険料等交付金 | - | - | - | - | - | - | 10,928,452 |
| 失業等給付費 | - | - | - | - | - | - | 1,147,393 |
| 育児休業給付費 | - | - | - | - | - | - | 694,830 |
| 雇用安定等給付費 | - | - | - | - | - | - | 1,018,437 |
| その他の社会保障費 | - | - | - | - | - | 637,746 | 1,487,968 |
| (再)保険費等 | 29,840 | - | - | 53 | - | - | 104,401 |
| 公共用施設整備費等 | - | - | - | 63,624 | - | - | 63,624 |
| 持続化給付金等 | - | - | - | - | - | - | 1,189,288 |
| 補助金等 | 86,914 | - | 590 | 16,037 | 226,482 | - | 56,048,943 |
| 委託費等 | 262,052 | - | 3,462 | 2,017 | 25,516 | - | 3,140,953 |
| 地方交付税交付金等 | - | - | - | - | - | - | 21,615,786 |
| 資金援助交付費 | - | - | - | - | - | - | 492,300 |
| 運営費交付金 | - | - | 10,761 | 10,210 | 3,190 | - | 3,258,612 |
| 他会計への繰入 | 77 | - | - | 136 | 91,942 | △35,732,148 | - |
| 庁費等 | 6,842 | - | 83,963 | 84,805 | 278,882 | △913 | 4,304,474 |
| 公債事務取扱費 | 0 | - | - | - | 51 | △16,738 | 17,316 |
| その他の経費 | 477,947 | - | 439 | 10,963 | 2,075 | △678,695 | 1,296,778 |
| 減価償却費 | 242 | - | 12,967 | 94,876 | 128 | - | 5,539,666 |
| 責任準備金繰入額 | - | - | - | - | - | - | 431,419 |
| 貸倒引当金繰入額 | 0 | - | - | 787 | 155 | - | 444,070 |
| 支払利息 | △135 | 10 | - | 726 | △3,965 | △8,047,933 | 6,268,724 |
| 為替換算差損益 | - | - | - | - | - | - | △15,712 |
| 公債償還損益 | - | - | - | - | △4 | 57 | 15,731 |
| 資産処分損益 | 47 | - | 2 | 3,831 | △23 | - | 118,520 |
| 出資金等評価損 | - | - | - | 145 | 5,738 | - | 166,784 |
| 本年度業務費用合計 | 865,017 | 10 | 146,650 | 361,342 | 637,780 | △43,838,631 | 177,584,682 |

(3) その他の社会保障費の明細

(単位：百万円)

| 所管 | 名称 | 金額 | 摘要(根拠法令、支出内容等) |
|-------|---------------|-----------|---|
| 厚生労働省 | 労災保険給付費 | 711,837 | 業務上・通勤途上の災害を受けた労働者等に対する保険給付のため支出した額のうち、支払備金の発生主義による調整を行ったもの |
| | 年金生活者支援給付金給付費 | 384,074 | 消費税率の引き上げに伴う生活の支援をするため、年金を含めても所得が低い者(前年の所得額が老齢基礎年金満額以下の者など)に対して、年金に上乘せして年金生活者支援給付金の給付を行うための経費 |
| | 特別児童扶養手当給付費 | 135,910 | 「特別児童扶養手当等の支給に関する法律」に基づき、精神又は身体に障害を有する児童について特別児童扶養手当として支出した額 |
| | 職業転換等特別給付金 | 117,761 | 緊急雇用安定助成金、新型コロナウイルス感染症対応休業給付金、新型コロナウイルス感染症小学校休業等対応助成金・支援金、新型コロナウイルス感染症母性健康管理措置休暇取得支援助成金、早期再就職者支援金及び職業転換特別給付金の支給 |
| | 労災援護給付費 | 88,050 | 業務上・通勤途上の災害を受けた労働者等に対する特別支給金のため支出した額のうち、支払備金の発生主義による調整を行ったもの |
| | 保険料返還金 | 33,747 | 過誤納付による事業主への保険料返還金支出 |
| | その他 | 16,586 | 「認定職業訓練実施奨励金」、「職業訓練受講給付金」及び「福祉年金給付費」 |
| 合計 | | 1,487,968 | |

(注) 支出済歳出額が概ね300億円以上のものを個別に記載している。

(4) 持続化給付金等の明細

(単位：百万円)

| 所管 | 名称 | 相手先 | 金額 | 支出目的 |
|-------|---------------------------|-----------------------------|-----------|---|
| 経済産業省 | 新型コロナウイルス感染症対策中小企業等持続化給付金 | デロイトトーマツファイナンシャルアドバイザリー合同会社 | 1,180,777 | 新型コロナウイルス感染症により大きな影響を受ける中堅・中小・小規模事業者、フリーランスを含む個人事業主に対して、その影響を緩和して、事業の継続を支援するため、月次支援金、事業復活支援金を給付 |
| | サービス産業消費喚起事業給付金 | 株式会社博報堂 | 8,511 | サービス産業消費喚起キャンペーン事業の実施に必要な経費として、当該キャンペーン期間中に旅行商品等を購入した消費者に対してその一部を給付金として支給 |
| 合計 | | | 1,189,288 | |

(5) 補助金等の明細

(単位：百万円)

| 所管 | 名称 | 相手先 | 金額 | 支出目的 |
|-----|-------------------------|--|-----------|---|
| 内閣府 | 子どものための教育・保育給付交付金 | 地方公共団体（市町村） | 1,554,718 | 「子ども・子育て支援法」第68条第1項の規定による地方公共団体が支出する子どものための教育・保育給付の一部負担 |
| | 児童手当等交付金 | 地方公共団体（市町村） | 1,193,041 | 「児童手当法」第18条第1項の規定に基づく交付金 |
| | 生活支援臨時特別事業費補助金 | 地方公共団体 | 819,155 | 住民税非課税世帯等に対する給付金の支給に要する経費に対する補助 |
| | 子育て世帯等臨時特別支援事業費補助金 | 地方公共団体 | 491,699 | 子育て世帯等に対する給付等の支給に要する経費に対する補助 |
| | 仕事・子育て両立支援事業費補助金 | 公益財団法人児童育成協会、公益社団法人全国保育サービス協会、一般財団法人女性労働協会 | 208,973 | 「子ども・子育て支援法」第59条の2第1項の規定に基づく補助 |
| | 子ども・子育て支援交付金 | 地方公共団体（市町村） | 156,505 | 「子ども・子育て支援法」第68条第3項の規定に基づく交付金 |
| | 子育てのための施設等利用給付交付金 | 地方公共団体（市町村） | 104,817 | 「子ども・子育て支援法」第68条第2項の規定による地方公共団体が支出する子育てのための施設等利用給付の一部負担 |
| | 保育士等処遇改善臨時特例交付金 | 地方公共団体（都道府県・市町村） | 57,984 | 保育士、幼稚園教諭等の賃金の引上げを実施するために必要となる経費の一部交付 |
| | 地方創生推進交付金 | 地方公共団体等 | 53,333 | 「地域再生法」第5条第4項第1号イの規定により地域再生計画に記載された地方公共団体の自主的・主体的で先導的な事業の実施を支援するために必要な経費を交付 |
| | 沖縄振興特別推進交付金 | 沖縄県 | 40,635 | 沖縄振興交付金事業計画に基づく沖縄振興交付金事業の実施に要する経費に充てるため、内閣府令で定めるところにより、予算の範囲内で交付（「沖縄振興特別措置法」第96条第2項） |
| | 都道府県警察費補助金 | 都道府県 | 30,309 | 「警察法」第37条の規定により都道府県警察に要する経費の一部を補助 |
| | その他 | | 171,289 | |
| 総務省 | 新型コロナウイルス感染症対応地方創生臨時交付金 | 地方公共団体 | 3,073,548 | 国民の安全・安心を確保するため、地方公共団体が行う地域の実情に応じた感染防止策等の事業に要する費用に充てるための交付金を交付した |
| | マイナポイント事業費補助金 | 地方公共団体、民間団体 | 966,507 | マイナポイント事業（マイナンバーカードを活用した消費活性化策等）の実施に要する経費に対する補助 |
| | 新型コロナウイルス感染症対応協力要請推進交付金 | 地方公共団体 | 536,543 | 感染症の影響により厳しい状況にある事業者を支援するため地方公共団体が行う営業時間短縮の要請等に伴う協力金等の支払等に要する費用に充てるための交付金を交付した |
| | 新型コロナウイルス感染症対応検査促進交付金 | 地方公共団体 | 188,097 | 国民の安全・安心を確保するため、地方公共団体が行うPCR等検査の促進に要する費用に充てるための交付金を交付した |
| | マイナンバーカード交付事務費補助金 | 地方公共団体 | 70,948 | 個人番号カードの交付事業に伴う市町村（特別区含む。）の実施事務に必要な経費に対する補助 |
| | 情報通信技術研究開発推進基金補助金 | 国立研究開発法人情報通信研究機構 | 66,200 | 「国立研究開発法人情報通信研究機構法」第15条の3第1項に基づく革新的情報通信技術の創出の推進及びこれに附帯する業務並びに「電波法」第103条の2第4項第3号に基づく周波数の有効利用に資する研究開発を実施するための基金を国立研究開発法人情報通信研究機構に造成することを目的とした同機構に対する補助 |
| | マイナンバーカード交付事業費補助金 | 地方公共団体情報システム機構 | 51,228 | ・「行政手続における特定の個人を識別するための番号の利用等に関する法律」第16条の2第1項及び第2項に掲げる事務に要する経費（これらの事務に要する経費のうち、地方公共団体情報システム機構（以下「機構」という。）が構築するシステムに関する経費を除く。） ・市町村が「電子署名等に係る地方公共団体情報システム機構の認証業務に関する法律施行規則」第65条第1項に基づき、機構に行わせることとした、認証業務のうち同項第1号から第4号までに掲げる事務に要する経費（これらの事務に要する経費のうち、機構が構築するシステムに関する経費を除く。） ・「電子署名等に係る地方公共団体情報システム機構の認証業務に関する法律」第67条第1項各号に掲げる事務に要する経費 上記に関する機構に対する補助 |
| | その他 | | 95,821 | |

(単位：百万円)

| 所管 | 名称 | 相手先 | 金額 | 支出目的 |
|-------|------------------------|-------------------------------------|-----------|--|
| 財務省 | 基礎年金等日本郵政共済組合等負担金 | 日本郵政共済組合 | 60,948 | 「国家公務員等共済組合法等の一部を改正する法律」(昭和60年法律第105号)附則第31条第1項及び第64条第4号の規定に基づき国が負担することとされている長期給付に要する費用の一部負担に必要な経費 「国家公務員共済組合法」(昭和33年法律第128号)第99条第4項第2号の規定に基づき日本郵政共済組合の基礎年金拠出金の1/2に相当する額を負担するために必要な経費 |
| | その他 | | 25,593 | |
| 文部科学省 | 義務教育費国庫負担金 | 地方公共団体 | 1,516,922 | 「義務教育費国庫負担法」第2条及び第3条の規定による、教職員の給与及び報酬等に要する経費の国庫負担 |
| | 高等学校等就学支援金交付金 | 地方公共団体 | 395,212 | 「高等学校等就学支援金の支給に関する法律」第15条第1項の規定による就学支援金の支給に要する経費の交付 |
| | 大学等成長分野転換支援基金補助金 | 独立行政法人大学改革支援・学位授与機構 | 300,242 | 独立行政法人大学改革支援・学位授与機構が「独立行政法人大学改革支援・学位授与機構法」第16条の4第1項に規定する基金の造成を行う事業に要する経費を補助 |
| | 私立大学等経常費補助金 | 学校法人等 | 290,661 | 「私立学校振興助成法」第4条の規定による、私立の大学・短大・高専の教育条件の維持及び向上並びに私立大学等に在学する学生に係る修学上の経済的負担の軽減を図るとともに、私立大学等の経営の健全性を高め、もって私立大学等の健全な発達に資するため、教育又は研究に係る経常的経費に対する補助他 |
| | 学資支給金補助金 | 独立行政法人日本学生支援機構 | 153,622 | 「独立行政法人日本学生支援機構法」第13条第1項1号の規定により独立行政法人日本学生支援機構が行う業務に係る、学資支給に必要な経費に対する補助 |
| | 地域中核研究大学等強化促進基金補助金 | 独立行政法人日本学術振興会 | 149,836 | 地域中核研究大学等強化促進基金の造成に要する経費の独立行政法人日本学術振興会等に対する補助 |
| | 科学研究費補助金 | 独立行政法人日本学術振興会 | 147,177 | 我が国の学術の振興に寄与するため研究者が自発的に計画する基礎的研究のうち、我が国の学術の動向に即して、特に重要なものに対する研究費等の補助 |
| | 基礎年金等日本私立学校振興・共済事業団補助金 | 日本私立学校振興・共済事業団 | 140,307 | 「私立学校教職員共済法」第35条第1項の規定による、日本私立学校振興・共済事業団が納付する基礎年金拠出金の一部補助等 |
| | 授業料等減免費交付金 | 日本私立学校振興・共済事業団等 | 131,881 | 国立大学及び国立専門学校、私立学校等の設置者が授業料等の減免を行うために要する経費の交付 |
| | 学校施設環境改善交付金(公立文教施設整備費) | 地方公共団体 | 131,686 | 「義務教育諸学校等の施設費の国庫負担等に関する法律」第12条の規定による、公立の義務教育諸学校等施設に係る改築等事業の実施に要する経費の交付 |
| | 経済安全保障重要技術育成基金補助金 | 国立研究開発法人科学技術振興機構 | 125,000 | 経済安全保障重要技術育成基金の造成に要する経費の国立研究開発法人科学技術振興機構等に対する補助 |
| | 学術研究助成基金補助金 | 独立行政法人日本学術振興会 | 113,528 | 独立行政法人日本学術振興会が「独立行政法人日本学術振興会法」第18条第1項に規定する学術研究助成基金の造成を行う事業に要する経費を補助 |
| | 大学発新産業創出基金補助金 | 国立研究開発法人科学技術振興機構 | 98,766 | 大学発新産業創出基金の造成に要する経費の国立研究開発法人科学技術振興機構等に対する補助 |
| | 私立高等学校等経常費助成費補助金 | 地方公共団体 | 98,478 | 「私立学校振興助成法」第9条の規定による、都道府県が行う私立の幼稚園、小学校、中学校、義務教育学校、高等学校、中等教育学校、特別支援学校又は幼保連携型認定こども園の経常費の助成を促進するための都道府県に対するその費用の一部補助 |
| | 国立大学法人施設整備費補助金 | 国立大学法人等 | 78,337 | 国立大学法人等の教育研究施設及び附属病院施設の整備に要する経費に対する補助 |
| | 中小企業イノベーション創出推進事業費補助金 | 一般社団法人低炭素投資促進機構 | 69,470 | 「新しい資本主義」を加速するため新技術補助金等交付法人が行う中小企業イノベーション創出推進事業に要する費用に充てるための基金の造成に要する経費の補助 |
| | 創発的研究推進基金補助金 | 国立研究開発法人科学技術振興機構 | 58,740 | 国立研究開発法人科学技術振興機構が「国立研究開発法人科学技術振興機構法」第25条第2項による、創発的研究推進基金の造成を行う事業に要する経費を補助 |
| | 文化芸術振興費補助金(文化振興費) | 独立行政法人等 | 57,769 | 我が国発の作家・作品の国際的評価を高める活動に対する経費、我が国最高水準の現代舞台芸術・伝統芸能等の公演や映画製作等に要する経費の補助及び地域の文化芸術資源を活用した取組に対する補助他 |
| | 先端国際共同研究推進基金補助金 | 国立研究開発法人科学技術振興機構、国立研究開発法人日本医療研究開発機構 | 56,650 | 先端国際共同研究推進基金の造成に要する経費の国立研究開発法人科学技術振興機構及び国立研究開発法人日本医療研究開発機構に対する補助 |

(単位：百万円)

| 所管 | 名称 | 相手先 | 金額 | 支出目的 |
|------------------|-----------------------------|------------------------------------|--|--|
| 文部科学省 | 医療研究開発推進事業費補助金（研究開発推進費） | 国立研究開発法人日本医療研究開発機構 | 52,015 | 国立研究開発法人日本医療研究開発機構が医療分野研究開発推進計画（「健康・医療戦略推進法」（平成26年法律第48号）第18条第1項に規定する医療分野研究開発推進計画をいう。）に基づき、大学、研究開発法人（「科学技術・イノベーション創出の活性化に関する法律」（平成20年法律第63号）第2条第9項に規定する研究開発法人をいう。）その他の研究機関の能力を活用して行う医療分野の研究開発及びその環境の整備、研究機関における医療分野の研究開発及びその環境の整備の助成等に必要経費に対する補助 |
| | 脱炭素化産業成長促進対策費補助金 | 国立研究開発法人科学技術振興機構 | 49,580 | 革新的GX技術の基盤的な研究開発及びこれに付随する業務を実施するための基金の造成に要する経費の国立研究開発法人科学技術振興機構に対する補助 |
| | 特定先端大型研究施設運営費等補助金 | 国立研究開発法人理化学研究所、国立研究開発法人日本原子力研究開発機構 | 40,650 | 科学技術の振興に寄与することを目的とした、特定先端大型研究施設の維持管理、運転及び開発を行うための経費に対する補助 |
| | 公立学校施設整備費負担金（公立文教施設整備費） | 地方公共団体 | 37,828 | 「義務教育諸学校等の施設費の国庫負担等に関する法律」第3条の規定による、小中学校校舎整備等に要する経費の国庫負担他 |
| | その他 | | 528,415 | |
| 厚生労働省 | 後期高齢者医療給付費等負担金 | 後期高齢者医療広域連合、地方公共団体 | 4,123,160 | 「高齢者の医療の確保に関する法律」に基づく医療等に要する費用の一部負担 |
| | 新型コロナウイルス感染症緊急包括支援交付金 | 地方公共団体 | 3,332,966 | 新型コロナウイルス感染症への対応として緊急に必要なとなる感染拡大防止や医療提供体制の整備等について、地域の実情に応じて、柔軟かつ機動的に実施することができるよう都道府県を支援最大限の感染症対策を継続的に行いつつ、必要なサービスを提供する体制を構築する必要があるため、新型コロナウイルスの感染拡大防止等について、都道府県の取組を包括的に支援することを目的に、当該取組に係る経費に対して交付金を交付 |
| | 介護給付費等負担金 | 地方公共団体 | 2,086,705 | 「介護保険法」第121条に基づく、市町村における介護給付及び予防給付に要する費用の一部、及び都道府県が設置する財政安定化基金の造成に必要な経費の一部負担 |
| | 国民健康保険療養給付費等負担金 | 地方公共団体 | 1,753,760 | 「国民健康保険法」第70条等に基づく、医療給付費等の一部負担 |
| | 障害者自立支援給付費負担金 | 地方公共団体 | 1,364,322 | 「障害者の日常生活及び社会生活を総合的に支援するための法律」第95条第1項に基づく障害福祉サービスに要する費用の一部負担 |
| | 医療扶助費等負担金 | 都道府県、市区町村 | 1,352,487 | 「生活保護法」に基づく保護の実施等に要する費用の一部負担 |
| | 後期高齢者医療財政調整交付金 | 後期高齢者医療広域連合 | 1,341,130 | 「高齢者の医療の確保に関する法律」に基づく医療等に要する費用の一部を交付 |
| | 生活扶助費等負担金 | 都道府県、市区町村 | 1,271,656 | 「生活保護法」に基づく保護の実施等に要する費用の一部負担 |
| | 全国健康保険協会保険給付費等補助金 | 全国健康保険協会 | 1,238,787 | 「健康保険法」第151条、第153条及び第154条並びに「船員保険法」第113条に基づく保険給付費の一部等補助 |
| | 国民健康保険財政調整交付金 | 地方公共団体 | 601,800 | 国民健康保険の財政調整を図るため、「国民健康保険法」第72条に基づく、医療給付費の9/100等を総額とした交付 |
| | 新型コロナウイルスワクチン接種体制確保事業費臨時補助金 | 都道府県、市町村 | 575,409 | 新型コロナウイルスワクチンについて、自治体や国における接種体制の構築に要する経費を補助 |
| | 介護給付費財政調整交付金 | 地方公共団体 | 542,246 | 「介護保険法」第122条に基づき市町村間における介護保険の財政調整を行うため、各市町村における介護給付及び予防給付に要する費用の5%を総額とした交付 |
| | 国民健康保険後期高齢者医療費支援金負担金 | 地方公共団体 | 482,605 | 「国民健康保険法」第70条に基づく、後期高齢者医療費支援金の納付に要する費用の一部負担 |
| | 新型コロナウイルスワクチン生産体制整備臨時特例交付金 | 一般社団法人新薬・未承認薬等研究開発支援センター | 475,000 | ワクチンの生産体制を整備し、新型コロナウイルス等の感染症の予期せぬ発生・流行時に必要なワクチンをより迅速に製造できる体制を確保するための経費 新型コロナウイルスワクチンを国において購入、保管し、各医療機関に配送するための経費 |
| | 新型コロナウイルスワクチン接種対策費負担金 | 市町村 | 436,991 | 新型コロナウイルスワクチンについて、自治体における接種の実施に要する経費の負担 |
| 障害児入所給付費等負担金 | 地方公共団体 | 362,154 | 「児童福祉法」第53条に基づく、地方公共団体の支弁する費用（医療費以外）の一部負担 | |
| 存続厚生年金基金等給付費等負担金 | 企業年金連合会等 | 253,626 | 「国民年金法等の一部を改正する法律」（昭和60年法律第34号）附則第84条及び第85条の規定に基づき、厚生年金基金等の支給する年金給付費の一部を負担 | |

(単位：百万円)

| 所管 | 名称 | 相手先 | 金額 | 支出目的 |
|-------|---------------------------|---|---------|---|
| 厚生労働省 | 障害者医療費負担金 | 地方公共団体 | 248,168 | 「障害者の日常生活及び社会生活を総合的に支援するための法律」第58条に基づく支給した医療費の一部負担 |
| | 感染症予防事業費等負担金 | 都道府県、政令市、特別区 | 240,844 | 地方公共団体等が行う各感染症予防事業等に必要な経費の一部負担 |
| | 生活困窮者就労準備支援事業費等補助金 | 都道府県、市区町村 | 216,040 | 地域社会のセーフティネット機能を強化し、地域の要援護者の福祉の向上を図るために必要な経費の補助 |
| | 新型コロナウイルス感染症セーフティネット強化交付金 | 都道府県、市、民間団体等 | 209,133 | 新型コロナウイルス感染症の影響により生活に困窮される方々を対象とした生活や住まい等に関する支援対策を行う都道府県並びに孤立・孤独及び自殺防止に対処するための活動を行うNPO法人等に対する補助 |
| | 国民健康保険介護納付金負担金 | 地方公共団体 | 187,607 | 「国民健康保険法」第70条に基づく、介護納付金の納付に要する費用の一部負担 |
| | 国民健康保険組合療養給付費補助金 | 国民健康保険組合 | 183,645 | 「国民健康保険法」第73条に基づく、医療給付費等の一部補助 |
| | 地域支援事業交付金 | 地方公共団体 | 165,241 | 地域支援事業の円滑な実施に資するため、各市町村における介護予防・日常生活支援総合事業に要する費用の25%、包括的支援事業及び任意事業に要する費用の38.5%を交付 |
| | 国民健康保険後期高齢者医療費支援金財政調整交付金 | 地方公共団体 | 135,732 | 国民健康保険の財政調整を図るため、「国民健康保険法」第72条に基づく、後期高齢者支援金の9/100を総額とした交付 |
| | 国民健康保険保険者努力支援交付金 | 地方公共団体 | 134,732 | 「国民健康保険法」第72条第3項に基づく補助事業 |
| | 児童扶養手当給付費負担金 | 地方公共団体 | 131,577 | 「児童扶養手当法」第21条に基づく、手当の支給に要する費用の一部負担 |
| | 児童保護費負担金 | 地方公共団体 | 131,349 | 「児童福祉法」第53条に基づく、地方公共団体の支弁する経費の一部負担（医療費を除く） |
| | 特定B型肝炎ウイルス感染者給付金等支給業務費交付金 | 社会保険診療報酬支払基金 | 117,580 | 「特定B型肝炎ウイルス感染者給付金等の支給に関する特別措置法」に基づく、特定B型肝炎ウイルス感染者等に給付金等を支給するための費用の交付 |
| | 医療介護提供体制改革推進交付金 | 都道府県 | 107,777 | 消費税増収分を活用して各都道府県に設置した地域医療介護総合確保基金に対して交付金を積み増し、介護施設等の整備に関する事業、介護従事者の確保に関する事業を実施するための経費 |
| | 難病医療費等負担金 | 都道府県、指定都市 | 102,724 | 都道府県が行う特定医療費の支給を行う事業に必要な経費の一部負担 |
| | 介護職員処遇改善支援補助金 | 地方公共団体 | 84,906 | 介護職員を対象に、賃金改善を行う介護サービス事業所又は介護保険施設に対して、当該賃金改善を行うために必要な経費を補助 |
| | 感染症医療費負担金 | 都道府県、政令市、特別区 | 82,756 | 入院勧告・措置に係る感染症患者に対する医療に要する費用の一部負担 |
| | 介護扶助費等負担金 | 都道府県、市区町村 | 76,457 | 「生活保護法」に基づく保護の実施等に要する費用の一部負担 |
| | 高齢者医療運営円滑化等補助金 | 健康保険組合、共済組合、健康保険組合連合会、社会保険診療報酬支払基金、全国健康保険協会 | 74,652 | 高齢者医療制度の基盤の安定を図るため、被用者保険の保険者が拠出する後期高齢者支援金等の一部補助 |
| | 医療提供体制設備整備交付金 | 社会保険診療報酬支払基金 | 73,505 | 「地域における医療及び介護の総合的な確保の促進に関する法律」第24条に規定する医療機関等情報化補助業務に要する費用の一部を交付 |
| | 保育対策事業費補助金 | 都道府県、指定都市、中核市、市区町村 | 64,288 | 地域の実情に応じた多様な保育需要に対応するため、小規模保育の設置等による保育の受け皿の確保や保育を支える保育人材の確保に必要な措置を総合的に講ずることで、待機児童の解消を図るための補助 |
| | 保育所等整備交付金 | 市町村 | 62,797 | 市町村が策定する整備計画に基づき、保育所、認定こども園及び小規模保育事業所に係る施設整備事業、防音壁設置に係る設置事業の実施に要する経費に充てるため、市町村に交付 |
| | 抗菌薬原薬国産化支援交付金 | 国立研究開発法人医薬基盤・健康・栄養研究所 | 55,297 | 海外依存度の高い原薬・原料について、国内での安定供給を確保するため、国内で原薬・原材料の製造を実施しようとする製薬企業等を支援するための基金を造成する費用の補助 |
| | 国民健康保険組合後期高齢者医療費支援金補助金 | 国民健康保険組合 | 54,225 | 「国民健康保険法」第73条に基づく、後期高齢者医療費支援金の納付に要する費用の一部補助 |
| | 国民健康保険介護納付金財政調整交付金 | 地方公共団体 | 52,764 | 国民健康保険の財政調整を図るため、「国民健康保険法」第72条に基づく、介護納付金の9/100を総額とした交付 |
| | 地域生活支援事業費等補助金 | 地方公共団体 | 50,556 | 障害者の地域生活を支援するための事業に要する費用の一部補助 |

(単位：百万円)

| 所管 | 名称 | 相手先 | 金額 | 支出目的 |
|-------|---------------------------|-----------------------|---------|--|
| 厚生労働省 | 生活基盤施設耐震化等交付金 | 都道府県 | 50,068 | 水道施設、保健衛生施設等の耐震化、地方公共団体の水道事業統合を含めた広域化等に要する経費の交付 |
| | 医療介護提供体制改革推進交付金 | 都道府県 | 49,589 | 医療介護提供体制改革推進交付金交付要綱に基づき都道府県が造成する基金の一部補助 |
| | 子育て支援対策臨時特例交付金 | 都道府県 | 44,069 | 都道府県が、配偶者間の不妊治療や新たな子育て家庭支援の基盤を整備していくための支援に要する費用等の一部の助成 |
| | 妊娠出産子育て支援交付金 | 地方公共団体 | 42,046 | 市町村が創意工夫を凝らしながら、妊娠届出時より妊婦や特に0歳から2歳の低年齢期の子育て家庭に必要な支援につなぐ伴走型相談支援の充実を図るとともに、妊娠届出や出産届出を行った妊婦等に対し、出産育児関連用品の購入費助成や子育て支援サービスの利用負担軽減を図る経済的支援（計10万円相当）を一体として実施するために必要な経費の補助 |
| | 特別障害者手当等給付費負担金 | 地方公共団体 | 40,558 | 「特別児童扶養手当等の支給に関する法律」に基づく、特別障害者手当等の支給に要する費用の一部負担 |
| | 医療研究開発推進事業費補助金 | 国立研究開発法人日本医療研究開発機構 | 40,190 | 医療分野の研究開発及びその環境の整備等に要する経費の補助 |
| | 福祉・介護職員処遇改善臨時特例交付金 | 地方公共団体 | 36,279 | 福祉・介護職員を対象に、賃金改善を行う障害福祉サービス施設・事業所等に対して、当該賃金改善を行うために必要な経費の補助 |
| | 医療施設運営費等補助金 | 都道府県等 | 31,493 | 医療施設の運営等に要する費用の一部補助 |
| | 新型コロナウイルス感染症医療提供体制確保支援補助金 | 医療機関等 | 31,027 | 感染症対策の強化を図ることに要する費用を補助 |
| | その他 | | 707,998 | |
| 農林水産省 | 漁業経営安定対策事業費補助金 | 民間団体等 | 112,781 | 漁業経営安定対策に必要な経費に対する補助 |
| | 農業競争力強化基盤整備事業費補助 | 都府県 | 105,017 | 担い手への農地集積や農業の高付加価値化等の政策課題に応じた農地や農業水利施設の整備を実施し、農業競争力の強化を図るために必要な経費に対する補助 |
| | 配合飼料価格安定対策費補助金 | 公益社団法人配合飼料供給安定機構 | 91,744 | 国際的要因に起因する配合飼料価格の大幅な変動が畜産経営に及ぼす影響を緩和するために必要な経費に対する補助 |
| | 農村地域防災減災事業費補助 | 都府県 | 85,342 | 農村地域の防災・減災対策に係る計画の策定や自然的、社会的要因で生じた農用地及び農業用施設の機能低下の回復、防災情報連絡体制の整備など総合的な防災・減災対策を実施し、農業生産の維持や農業経営の安定、環境保全を図り、災害に強い農村づくりを推進するために要する経費に対する補助 |
| | 日本型直接支払交付金 | 都道府県 | 77,241 | 農業・農村の多面的機能の維持・発揮を図るため、地域の共同活動、中山間地域等における農業生産活動、自然環境の保全に資する農業生産活動を支援するために必要な経費に対する交付 |
| | 農業者年金給付費等負担金 | 独立行政法人農業者年金基金 | 66,757 | 旧制度の年金給付等に要する費用の額、借入金の償還及び利子に相当する額を負担 |
| | 国産農産物生産基盤強化等対策事業費補助金 | 民間団体等 | 65,753 | 国産農産物の生産コストの低減、品質の改善、需要に応じた安定的な供給等を図るために必要な経費に対する補助 |
| | 農山漁村地域整備交付金 | 地方公共団体 | 63,813 | 地域の創意工夫を活かした農山漁村地域の総合的な整備を支援するために必要な経費に対する交付 |
| | 共済掛金国庫負担金等 | 茨城県農業共済組合連合会等 | 62,424 | 「農業保険法」第10条、第12条から第16条までの規定による共済掛金国庫負担金及び保険料国庫負担金 |
| | 農林水産物・食品輸出促進対策事業費補助金 | 民間団体等 | 53,523 | 農林水産物・食品の輸出促進、我が国食産業の海外展開の促進、地理的表示等の保護・活用、植物品種等の海外流出防止等に要する経費に対する補助 |
| | 農業用施設等災害復旧事業費補助 | 都道府県 | 47,033 | 台風、豪雨等による農地、農業用施設、海岸保全施設等の被害を復旧するために必要な経費に対する補助 |
| | 中小企業イノベーション創出推進事業費補助金 | 公益社団法人農林水産・食品産業技術振興協会 | 46,720 | 社会実装につなげるため、革新的な研究開発を行うスタートアップ等が実施する大規模技術実証を支援するための基金の造成に要する経費に対する補助 |
| | 農業競争力強化基盤整備事業費補助 | 北海道 | 40,193 | 北海道における担い手への農地集積や農業の高付加価値化等の政策課題に応じた農地や農業水利施設の整備を実施し、農業競争力の強化を図るために必要な経費に対する補助 |
| | 森林環境保全整備事業費補助 | 都府県 | 38,580 | 森林の有する多面的機能の維持・増進を図り、森林環境の保全に資するために行う森林整備に必要な経費に対する補助 |

(単位：百万円)

| 所管 | 名称 | 相手先 | 金額 | 支出目的 |
|-------|-------------------------|--|-----------|--|
| 農林水産省 | 新市場創出対策事業費補助金 | 民間団体等 | 37,390 | 食品産業が直面する課題への解決策の検討・実証、効率的なサプライチェーン・モデルの構築、食品ロス削減、農林水産分野におけるプラスチック資源循環対策、栄養改善ビジネスの国際展開等のために必要な経費に対する補助 |
| | その他 | | 734,423 | |
| 経済産業省 | 燃料油価格激変緩和強化対策事業費補助金 | 一般社団法人全国石油協会 | 2,738,865 | 原油価格の高騰がコロナ禍からの経済回復の重荷になる事態を防ぐための激変緩和措置及び国際情勢の緊迫化による国民生活や経済活動への影響を最小化することを目的とした、燃料油の卸価格の抑制に対する補助 |
| | 中小企業等事業再構築促進補助金 | 独立行政法人中小企業基盤整備機構 | 1,292,314 | 新型コロナウイルス感染症の影響が長期化し、当面の需要や売上の回復が期待し難い中、ウィズコロナ・ポストコロナの時代の経済社会の変化に対応するために新市場進出（新分野展開、業態転換）、事業・業種転換、事業再編、国内回帰又はこれらの取組を通じた規模の拡大等、思い切った事業再構築に意欲を有する中小企業等の挑戦に必要な経費に対する補助等 |
| | 産業技術実用化開発事業費補助金 | 国立研究開発法人新エネルギー・産業技術総合開発機構、民間団体等 | 1,103,654 | 国内での先端半導体の安定供給を実現するため、「特定高度情報通信技術活用システムの開発供給及び導入の促進に関する法律」（5G促進法）に基づく認定を受けた特定半導体生産施設整備等計画の実施に必要な資金の助成等に充てるための基金の造成等に必要な経費に対する補助 |
| | 脱炭素化産業成長促進対策費補助金 | 民間団体等 | 859,043 | 蓄電池及び半導体のサプライチェーン強靱化の支援、ポスト5G情報通信システムの基盤強化に係る研究開発、2050年カーボンニュートラルの実現に不可欠な革新的技術の開発と社会実装を一層加速させると同時に日本のエネルギー安全保障を確保するための取組及び既存住宅における窓の高断熱化の促進に必要な経費に対する補助 |
| | 革新的研究開発推進基金補助金 | 国立研究開発法人日本医療研究開発機構、国立研究開発法人新エネルギー・産業技術総合開発機構 | 600,184 | 新型コロナウイルスワクチンも含め、近年、新薬創出の大半はベンチャー由来であり、国産ワクチン開発・生産の起点となる国内の創薬ベンチャーエコシステムの強化は急務である。認定ベンチャーキャピタルの出資を要件として、特にリスクの大きな第II相試験までの実用化開発支援や官民ファンドの活用等も含むリスクマネー供給の強化を行うため、既存の革新的研究開発推進基金の造成に要する経費を補助 |
| | エネルギー価格激変緩和対策事業費補助金 | 株式会社博報堂、一般社団法人全国石油協会 | 577,659 | 急激なエネルギー価格の高騰により影響を受ける家計や企業の負担軽減を目的とした電気料金、都市ガス料金及び燃料油価格の激変緩和措置に対する補助 |
| | 重要物資安定供給確保事業費補助金 | 国立研究開発法人新エネルギー・産業技術総合開発機構、独立行政法人エネルギー・金属鉱物資源機構 | 450,710 | 永久磁石、航空機部品、工作機械・産業用ロボット、半導体、クラウド及び重要鉱物の重要物資の安定供給を確保するためのサプライチェーン強靱化の支援に必要な経費に対する補助 |
| | 経営安定関連保証等基金補助金 | 一般社団法人全国信用保証協会連合会 | 188,875 | 経営の安定に支障が生じている中小企業者や創業に取り組んでいる中小企業者等に対して債務保証を行う信用保証協会が負担する損失の一部を補填するためなどに全国信用保証協会連合会に設置されている基金の造成費に対する補助 |
| | 非化石エネルギー等導入促進対策費補助金 | 一般社団法人次世代自動車振興センター等 | 122,178 | クリーンエネルギー自動車の導入や、電気自動車やプラグインハイブリッド自動車の充電設備等の購入費及び工事費、水素ステーションの整備費及び運営費に対する助成事業等に必要な経費に対する補助 |
| | バイオ医薬品製造拠点等整備事業費補助金 | 一般社団法人環境パートナーシップ会議 | 100,031 | 新型コロナウイルス感染症の大流行により、ワクチンの争奪戦が世界的に激化・長期化している中、更なる変異株や次なるパンデミックへの備えとして、平時においてはバイオ医薬品の製造、有事においてはワクチン製造に切り替えられるよう、ワクチンとバイオ医薬品の両用性（デュアルユース設備）とする施設整備、医薬品製造に必要な部素材（培地、培養バッグ等）の製造設備の整備に必要な経費について、基金の造成に要する経費を補助 |
| | 中小企業新事業創出促進対策事業費補助金 | 一般社団法人環境パートナーシップ会議、一般社団法人社会実装推進センター | 76,021 | 個人によるキャリア相談、リスクリング、転職までを一体的に支援する仕組みを整備するための基金の造成に必要な経費に対する補助等 |
| | 電源立地地域対策交付金 | 地方公共団体 | 69,761 | 発電用施設等の設置が行われ又は予定されている地方公共団体が実施する公共用施設整備事業等に対する交付 |
| | エネルギー使用合理化設備導入促進等対策費補助金 | 一般社団法人環境共創イニシアチブ等 | 64,995 | 事業者が計画した省エネルギーに係る取組のうち、技術の先進性、省エネ効果及び費用対効果等を踏まえて政策的意義の高いものと認められる設備更新等に対する助成事業等に必要な経費に対する補助 |

(単位：百万円)

| 所管 | 名称 | 相手先 | 金額 | 支出目的 |
|-------|-------------------------|-------------------------------------|-----------|---|
| 経済産業省 | 多核種除去設備等処理水風評影響対策費補助金 | 公益財団法人水産物安定供給推進機構、一般社団法人漁業経営安定化推進協会 | 60,333 | 多核種除去設備等処理水（以下「ALPS処理水」という。）の海洋放出に伴い、仮に風評影響が生じた場合でも、水産物の需要減少への対応を機動的・効率的に実施する取組及びALPS処理水の安全性等に関する理解醸成を実施する取組に要する経費に充てるための基金の造成等に必要な経費に対する補助 |
| | 中小企業イノベーション創出推進事業費補助金 | 一般社団法人低炭素投資促進機構 | 54,240 | 革新的な研究開発を行う中小企業（スタートアップ等）による研究開発を促進し、その成果を国主導の下で円滑に社会実装し、我が国のイノベーション創出を促進するための制度（SBIR制度）において、スタートアップ等が社会実装に繋げるための大規模技術実証事業（フェーズ3事業）を実施する場合に、その経費の補助等に充てるための基金の造成等に必要な経費に対する補助 |
| | 電気利用効率化促進対策事業費補助金 | 株式会社博報堂 | 52,018 | 需要家による電気の効率的な利用の取組を後押しすることを目的とした、電気事業者が実施する需要家に対する電気の効率的な利用の支援策に必要な経費に対する補助 |
| | コンテンツ産業等強化事業費補助金 | 特定非営利活動法人映像産業振興機構、株式会社コングレ | 41,113 | 日本発コンテンツの海外展開におけるローカライズ及びプロモーションの支援、海外向けコンテンツ製作に資する資金調達手法・人材育成の支援、デジタル技術による産業構造の強靱化・重層化の支援及び音楽、演劇等の公演の実施・当該公演を収録した映像の海外向けデジタル配信の実施等の支援に必要な経費に対する補助 |
| | その他 | | 252,137 | |
| 国土交通省 | 防災・安全交付金（社会資本総合整備事業） | 地方公共団体 | 1,159,495 | 地域の防災・減災、安全を実現する「整備計画」に基づく地方主体の取組について、基幹的な社会資本整備事業のほか、関連する社会資本整備や効果促進事業を総合的・一体的に支援するための事業に対する交付金 |
| | 訪日外国人旅行者周遊促進事業費補助金 | 地方公共団体、民間団体等 | 821,632 | 潜在コンテンツの充実及び快適な旅行環境整備並びに情報発信等、広域周遊観光を促進する経費の地方公共団体及び民間団体等に対する一部補助 |
| | 社会資本整備総合交付金（社会資本総合整備事業） | 地方公共団体 | 607,268 | 地方公共団体が作成した社会資本総合整備計画に基づき、目標実現のための基幹的な社会資本整備事業のほか、関連する社会資本整備等を総合的・一体的に支援するための事業に対する交付金 |
| | 道路更新防災等対策事業費補助 | 地方公共団体 | 270,647 | 地方公共団体が施行する都府県道等の道路更新防災等対策事業に必要な事業費に対する一部補助 |
| | 住宅市街地総合整備促進事業費補助 | 地方公共団体、民間団体等 | 178,943 | 既成市街地等において、安全・安心で快適な居住環境の創出等を図るため、住宅等の整備及び公共施設の整備等を行うための一部補助 |
| | 河川等災害復旧事業費補助 | 地方公共団体 | 165,965 | 災害にかかった公共土木施設を原形に復旧（原形に復旧することが不可能な場合には、当該施設の従前の効用を復旧するための施設をすることを含む。）または、原形に復旧することが著しく困難又は不適当な場合には、従前の施設に代わるべき必要な施設をするために必要な経費に対する一部補助 |
| | 地域連携道路事業費補助 | 地方公共団体 | 136,443 | 地方公共団体が施行する都府県道等の地域連携推進事業に必要な事業費に対する一部補助 |
| | 整備新幹線整備事業費補助 | 独立行政法人鉄道建設・運輸施設整備支援機構 | 86,105 | 「全国新幹線鉄道整備法」第13条第1項の規定により、独立行政法人鉄道建設・運輸施設整備支援機構が施行する整備新幹線整備事業に必要な事業費の同機構に対する一部補助 |
| | 都市構造再編集中支援事業費補助 | 地方公共団体、協議会、民間団体 | 75,818 | 「立地適正化計画」に基づき、市町村等が行う一定期間内（概ね5年）の医療、社会福祉、子育て支援等の都市機能の誘導・整備に係る都市構造再編集中支援事業に必要な経費に対する一部補助 |
| | 交通連携道路事業費補助 | 地方公共団体 | 58,100 | 地方公共団体が施行する都府県道等の交通連携推進事業に必要な事業費に対する一部補助 |
| | 地域公共交通確保維持改善事業費補助金 | 民間団体等 | 52,685 | 生活交通の存続が危機に瀕している地域等において、地域の特性・実情に最適な移動手段が提供され、また、バリアフリー化やより制約の少ないシステムの導入等移動に当たった様々な障害（バリア）の解消等がされるよう、地域公共交通の確保・維持・改善を支援するため民間団体等が行う事業に対する補助 |
| | 特定洪水対策等推進事業費補助 | 地方公共団体 | 52,032 | 頻発・激甚化する災害への対応として、主体の異なる事業間の連携を促進するとともに、計画的・集中的な事前防災対策を実施することに必要な経費に対する一部補助 |

(単位：百万円)

| 所管 | 名称 | 相手先 | 金額 | 支出目的 |
|-------|--------------------------|----------------------|------------|--|
| 国土交通省 | 下水道防災事業費補助 | 地方公共団体 | 49,959 | 地方公共団体等が施行する防災性を向上するための公共下水道及び流域下水道施設の整備に必要な事業費の一部補助 |
| | 防災・安全交付金（北海道開発事業費） | 地方公共団体 | 48,541 | 地域の防災・減災、安全を実現する「整備計画」に基づく地方主体の取組について、基幹的な社会資本整備事業のほか、関連する社会資本整備や効果促進事業を総合的・一体的に支援するための事業に対する交付金 |
| | 社会資本整備総合交付金（東日本大震災復興事業費） | 地方公共団体 | 44,571 | 地方公共団体が作成した社会資本総合整備計画に基づき、目標実現のための基幹的な社会資本整備のほか、関連する社会資本整備等を総合的・一体的に支援するための事業に対する交付金 |
| | 無電柱化推進事業費補助 | 地方公共団体、土地区画整理組合 | 42,565 | 地方公共団体が施行する都府県道等の無電柱化推進事業に必要な事業費に対する一部補助 |
| | その他 | | 768,009 | |
| 環境省 | 二酸化炭素排出抑制対策事業費等補助金 | 一般社団法人廃棄物処理施設技術管理協会等 | 103,362 | エネルギー起源二酸化炭素の排出抑制を目的とした設備等及び技術開発等に対する補助 |
| | 循環型社会形成推進交付金（廃棄物処理施設整備） | 地方公共団体 | 74,825 | 廃棄物の3Rを広域的かつ総合的に推進するため、地方公共団体が策定する循環型社会形成推進地域計画に基づいた廃棄物処理施設の整備事業等に対する金額を交付 |
| | その他 | | 72,438 | |
| 防衛省 | 教育施設等騒音防止対策事業費補助金 | 地方公共団体等 | 63,820 | 航空機等の騒音を防止又は軽減するため地方公共団体等が行う騒音防止工事に要する経費に対する補助等 |
| | 特定防衛施設周辺整備調整交付金 | 市町村 | 37,330 | 「防衛施設周辺の生活環境の整備等に関する法律」等の規定により、特定防衛施設所在市町村が行う事業に対する交付金 |
| | 施設周辺整備助成補助金 | 地方公共団体等 | 30,072 | 防衛施設の設置又は運用によりその周辺地域の住民の生活等が阻害されていると認められる場合において、地方公共団体が措置する生活環境施設等(但し道路改修等工事を除く)の整備に対する補助等 |
| | その他 | | 17,496 | |
| その他 | | | 44,748 | |
| 合計 | | | 56,048,943 | |

(注) 予算の(目)ごとの支出済歳出額が概ね300億円以上のものを個別に記載している。

(6) 委託費等の明細

(単位：百万円)

| 所管 | 名称 | 相手先 | 金額 | 支出目的 |
|-------|-----------------------|--|---------|---|
| 内閣 | 情報収集衛星システム開発等委託費 | 国立研究開発法人宇宙航空研究開発機構等 | 55,238 | 「情報収集衛星の導入について」（平成10年閣議決定）に基づき、我が国の安全確保のために必要な情報の収集を目的とする情報収集衛星システムの開発等の委託 |
| | その他 | | 1,240 | |
| 内閣府 | 遺棄化学兵器廃棄処理事業等委託費 | 株式会社神戸製鋼所等 | 49,482 | 遺棄化学兵器の廃棄処理に必要な発掘回収等の委託 |
| | 交通安全対策特別交付金 | 都道府県市町村及び特別区 | 45,803 | 「道路交通法」の規定に基づく交通安全対策特別交付金の交付 |
| | その他 | | 40,714 | |
| 総務省 | 参議院議員通常選挙執行委託費 | 地方公共団体 特殊法人日本放送協会 民間企業等 | 57,490 | 令和4年7月25日に任期満了を迎える参議院議員通常選挙の管理執行に要する経費については「公職選挙法」第263条の規定により、国が負担することとされているため、当該経費において委託費を交付するもの。 |
| | 政党助成費 | 政党 | 31,558 | 「政党助成法」に基づき交付の対象となる政党に対しての交付金の交付 |
| | その他 | | 90,951 | |
| 外務省 | 政府開発援助経済開発等援助費 | 開発途上国等 | 274,521 | 政府開発援助のうちの無償資金協力（開発途上にある海外の地域の開発を主たる目的として同地域の政府等に対して行われる無償の資金供与による協力）を実施するために必要とする経費 |
| | 政府開発援助経済協力国際機関等拠出金 | 国際連合開発計画等 | 200,396 | 国際機関等に対する拠出金の支払い |
| | 国際機関分担金 | 国際連合等 | 51,962 | 国際機関に対する分担金の支払い |
| | 緑の気候基金拠出金 | 緑の気候基金 | 41,217 | 国際機関に対する拠出金の支払い |
| | その他 | | 72,678 | |
| 財務省 | 政府開発援助アジア開発銀行等拠出金 | 国際復興開発銀行 | 65,596 | 国際復興開発銀行（IBRD）が、開発途上加盟国において、途上国政府等に対する技術支援や人材育成、貧困層・社会的弱者に対するNGO等を通じた支援等を実施するための基金に対する拠出に必要な経費 |
| | その他 | | 73,831 | |
| 厚生労働省 | 国家公務員共済組合連合会等交付金 | 国家公務員共済組合連合会、地方公務員共済組合連合会、日本私立学校振興・共済事業団 | 66,633 | 基礎年金相当部分の給付費に相当する費用が、各共済組合から支払われる仕組みとなっているため、基礎年金勘定から実施機関たる共済組合等に対して交付する |
| | 原爆被爆者手当交付金 | 都道府県、広島市、長崎市 | 54,173 | 「原子爆弾被害者に対する援護に関する法律」第24条等に基づき、医療特別手当等各種手当の支給及び各種手当の認定事務等に要する経費の交付 |
| | 生涯職業能力開発事業等委託費 | 都道府県等 | 31,395 | 総合的職業能力開発プログラム推進事業等の委託 |
| | その他 | | 194,424 | |
| 農林水産省 | 水田活用直接支払交付金 | 個人等 | 322,755 | 食料自給力・自給率の向上を図るため、飼料用米、麦、大豆等の戦略作物の本作化等を進めるために必要な経費に対する交付 |
| | 農業経営安定事業生産条件不利補正対策交付金 | 認定農業者等 | 211,798 | 販売価格が生産費を恒常的に下回っている作物（麦、大豆、てん菜、でん粉原料用ばれいしょ、そば、なたね）を対象に、その差額を交付することにより農業経営の安定と国内生産力の確保を図り、もって食料自給率の向上と農業の多面的機能を維持するための交付 |
| | 農畜産業振興対策交付金 | 独立行政法人農畜産業振興機構等 | 151,395 | 国産農産物の生産コストの低減、品質の改善、需要に応じた安定的な供給等を図るために必要な経費に対する交付 |
| | 牛肉等関税財源畜産業振興対策交付金 | 独立行政法人農畜産業振興機構 | 35,280 | 牛肉等関税収入等を財源として肉用牛生産の合理化等に資するために必要な経費に対する交付 |
| | その他 | | 127,507 | |
| 経済産業省 | 中小企業経営支援等対策委託費 | 中小企業支援機関、民間団体等 | 112,682 | 中小企業・小規模事業者が抱える様々な経営課題に対応するワンストップ総合窓口として、「よろず支援拠点」を全国各地に設置するとともに、専門家派遣を委託、また、事業の収益性はあるが、債務超過等の財務上の問題を抱えている中小企業・小規模事業者に対して、窓口相談や金融機関との調整を含めた再生計画の策定支援を行う事業等を委託 |
| | 国家備蓄石油管理等委託費 | 独立行政法人エネルギー・金属鉱物資源機構 | 58,105 | 国家備蓄石油及び石油ガスの管理等の業務を委託 |

(単位：百万円)

| 所管 | 名称 | 相手先 | 金額 | 支出目的 |
|-------|--------------------|---------------------|-----------|---|
| 経済産業省 | 原子力損害賠償・廃炉等支援機構交付金 | 原子力損害賠償・廃炉等支援機構 | 47,000 | 「原子力災害からの福島復興の加速のための基本方針について」（平成28年12月20日閣議決定）を踏まえ、福島再生に向けて除染・中間貯蔵施設事業を加速させるとともに、国民負担の増大を抑制し、電力の安定供給に支障を生じさせないようにする観点から、中間貯蔵施設費用相当分について、事業期間（30年以内）終了後5年以内まで、原子力損害賠償・廃炉等支援機構に対し、「原子力損害賠償・廃炉等支援機構法」第68条に基づき交付する交付金（平成26年度開始） |
| | その他 | | 182,276 | |
| 環境省 | 二酸化炭素排出抑制対策事業等委託費 | 国立研究開発法人宇宙航空研究開発機構等 | 50,413 | エネルギー起源二酸化炭素の排出抑制を目的とした調査及び研究等を委託 |
| | その他 | | 42,171 | |
| 防衛省 | 在沖縄米海兵隊グアム移転事業費支出金 | アメリカ合衆国政府 | 54,544 | 在沖縄米海兵隊のグアムへの移転事業に対する直接的な財政支出を行うために必要な経費 |
| | 合衆国軍隊特別協定光熱水料等支出金 | アメリカ合衆国政府 | 34,907 | 「日本国とアメリカ合衆国との間の相互協力及び安全保障条約第6条に基づく施設及び区域並びに日本国における合衆国軍隊の地位に関する協定第24条についての新たな特別の措置に関する日本国とアメリカ合衆国との間の協定」に基づく光熱水料等及び訓練移転費の支払に必要な経費 |
| | その他 | | 25,378 | |
| その他 | | | 185,427 | |
| 合計 | | | 3,140,953 | |

(注) 予算の（目）ごとの支出済歳出額が概ね300億円以上のものを個別に記載している。

(7) 地方交付税交付金等の明細

(単位：百万円)

| 所管 | 名称 | 相手先 | 金額 | 支出目的 |
|-----|--------------|-----------------|------------|---|
| 総務省 | ア. 地方交付税交付金 | | | |
| | 地方交付税交付金 | 道府県、市町村 | 18,630,969 | 「地方交付税法」に基づき、地方公共団体間の財源の均衡化を図り、地方行政の計画的な運営を保障するため、国税5税の一定割合等を原資として交付 |
| | イ. 地方特例交付金 | | | |
| | 地方特例交付金 | 都道府県、市町村、特別区 | 217,200 | 「地方特例交付金等の地方財政の特別措置に関する法律」に基づき、個人住民税における住宅借入金等特別税額控除による減収額を補填するために交付 |
| | その他 | | 5,506 | |
| | ウ. 地方譲与税譲与金 | | | |
| | 特別法人事業譲与税譲与金 | 都道府県 | 2,165,897 | 「特別法人事業税及び特別法人事業譲与税に関する法律」に基づき、特別法人事業税（令和2年2月以後に都道府県から国に払い込まれた地方法人特別税を含む。）の収入額に相当する額を譲与 |
| | 自動車重量譲与税譲与金 | 市町村（特別区含む）、都道府県 | 294,679 | 「自動車重量譲与税法」に基づき、自動車重量税の収入額の1,000分の431に相当する額を譲与 |
| | 地方揮発油譲与税譲与金 | 都道府県、市町村（特別区含む） | 221,350 | 「地方揮発油譲与税法」に基づき、地方揮発油税の収入額に相当する額を譲与 |
| | 森林環境譲与税譲与金 | 市町村（特別区含む）、都道府県 | 50,000 | 「森林環境税及び森林環境譲与税に関する法律」に基づき、森林環境税の収入額に相当する額を譲与 |
| その他 | | 30,183 | | |
| 合計 | | | 21,615,786 | |

(注1) 森林環境譲与税については、国税として徴収される森林環境税の課税が令和6年度から開始されることから、令和2年度（令和元年度原資の借入金の償還を含む）から令和6年度までは、地方公共団体金融機構の公庫債権金利変動準備金を活用して譲与される。

(注2) 支出済歳出額が概ね300億円以上のものを個別に記載している。

(8) 運営費交付金の明細

(単位：百万円)

| 所管 | 相手先 | 金額 | 支出目的 |
|------------|-------------------|-----------|---|
| ア. 独立行政法人等 | | | |
| 総務省 | 情報通信研究機構 | 28,533 | 「独立行政法人通則法」第46条の規定により、独立行政法人の業務の財源に充てるために必要な金額の全部又は一部の交付等 |
| | その他 | 7,906 | |
| 法務省 | 日本司法支援センター | 17,666 | |
| 外務省 | 国際協力機構 | 171,335 | |
| | 国際交流基金 | 15,827 | |
| 文部科学省 | 宇宙航空研究開発機構 | 163,687 | |
| | 日本原子力研究開発機構 | 133,742 | |
| | 科学技術振興機構 | 103,839 | |
| | 国立高等専門学校機構 | 62,548 | |
| | 理化学研究所 | 54,454 | |
| | 海洋研究開発機構 | 39,412 | |
| | 日本学術振興会 | 27,175 | |
| | 量子科学技術研究開発機構 | 25,767 | |
| | 日本スポーツ振興センター | 20,604 | |
| | 日本学生支援機構 | 17,419 | |
| | 物質・材料研究機構 | 14,762 | |
| | 日本芸術文化振興会 | 11,515 | |
| | 防災科学技術研究所 | 10,534 | |
| | その他 | 39,657 | |
| 厚生労働省 | 日本年金機構 | 311,028 | |
| | 高齢・障害・求職者雇用支援機構 | 63,139 | |
| | 労働者健康安全機構 | 11,220 | |
| | その他 | 45,141 | |
| 農林水産省 | 農業・食品産業技術総合研究機構 | 67,416 | |
| | 水産研究・教育機構 | 17,088 | |
| | 森林研究・整備機構 | 10,275 | |
| | その他 | 25,251 | |
| 経済産業省 | 中小企業基盤整備機構 | 218,793 | |
| | 新エネルギー・産業技術総合開発機構 | 166,101 | |
| | 産業技術総合研究所 | 109,015 | |
| | 日本貿易振興機構 | 25,503 | |
| | エネルギー・金属鉱物資源機構 | 21,096 | |
| | 工業所有権情報・研修館 | 10,761 | |
| | その他 | 18,545 | |
| 環境省 | 国立環境研究所 | 16,987 | |
| | その他 | 6,871 | |
| その他 | | 55,697 | |
| 小計 | | 2,166,326 | |
| イ. 国立大学法人等 | | | |
| 文部科学省 | 東京大学 | 83,019 | 「国立大学法人法」第35条の規定において準用する「独立行政法人通則法」第46条の規定により、国立大学法人等の業務の財源に充てるために必要な金額の全部又は一部に相当する金額の交付等 |
| | 京都大学 | 56,643 | |
| | 東北大学 | 48,695 | |
| | 大阪大学 | 44,978 | |
| | 東海国立大学機構 | 42,710 | |
| | 九州大学 | 39,426 | |
| | 北海道大学 | 37,044 | |

(単位：百万円)

| 所管 | 相手先 | 金額 | 支出目的 |
|-------|---------------|-----------|---|
| 文部科学省 | 筑波大学 | 36,281 | 「国立大学法人法」第35条の規定において準用する「独立行政法人通則法」第46条の規定により、国立大学法人等の業務の財源に充てるために必要な金額の全部又は一部に相当する金額の交付等 |
| | 自然科学研究機構 | 27,089 | |
| | 広島大学 | 25,958 | |
| | 東京工業大学 | 22,709 | |
| | 情報・システム研究機構 | 21,676 | |
| | 神戸大学 | 20,875 | |
| | 岡山大学 | 18,755 | |
| | 千葉大学 | 18,445 | |
| | 高エネルギー加速器研究機構 | 18,270 | |
| | 長崎大学 | 16,294 | |
| | 金沢大学 | 15,620 | |
| | 新潟大学 | 15,363 | |
| | 鹿児島大学 | 15,170 | |
| | 熊本大学 | 14,270 | |
| | 東京医科歯科大学 | 13,978 | |
| | 信州大学 | 13,897 | |
| | 富山大学 | 12,779 | |
| | 愛媛大学 | 12,485 | |
| | 徳島大学 | 12,029 | |
| | 琉球大学 | 11,984 | |
| | 山口大学 | 11,960 | |
| | 群馬大学 | 11,328 | |
| | 人間文化研究機構 | 11,321 | |
| | 山形大学 | 11,101 | |
| | 鳥取大学 | 11,076 | |
| | 三重大学 | 11,002 | |
| | 佐賀大学 | 10,386 | |
| | 香川大学 | 10,298 | |
| | 弘前大学 | 10,191 | |
| | 島根大学 | 10,153 | |
| | 福井大学 | 10,032 | |
| その他 | 256,977 | | |
| | 小計 | 1,092,286 | |
| | 合計 | 3,258,612 | |

(注) 交付金の額が概ね100億円以上のものを個別に記載している。

3 資産・負債差額増減計算書の内容に関する明細

(1) 所管別の資産・負債差額の増減の明細

| | 皇室費 | 国会 | 裁判所 | 会計検査院 | 内閣 | 内閣府 | デジタル庁 | 復興庁 | 総務省 | 法務省 | 外務省 |
|-----------------|---------|-----------|----------|---------|----------|------------|----------|---------|-------------|-----------|------------|
| 前年度末資産・負債差額 | 719,140 | 1,187,424 | 414,798 | △9,467 | 82,235 | 2,147,794 | 5,908 | 315,875 | △27,292,681 | 1,028,734 | 10,730,920 |
| 本年度業務費用合計 | △8,341 | △132,381 | △311,168 | △15,569 | △145,090 | △5,401,185 | △127,281 | △18,067 | △27,108,523 | △821,820 | △1,066,681 |
| 財源 | 14,352 | 128,015 | 314,832 | 15,669 | 125,586 | 5,413,064 | 129,445 | △78,946 | 27,808,309 | 803,389 | 1,023,628 |
| 租税等財源 | - | - | - | - | - | - | - | - | 4,613,959 | - | - |
| その他の財源 | - | 2,088 | 80,244 | 7 | 217 | 952,059 | 25 | 674 | 296,215 | 96,485 | 44,668 |
| 配賦財源 | 14,352 | 125,926 | 234,587 | 15,661 | 125,368 | 4,461,004 | 129,420 | △79,621 | 22,898,133 | 706,904 | 978,959 |
| 資産評価差額 | 14,433 | △9,119 | 2,528 | 25 | △382 | 249 | - | - | 140,299 | 2,035 | △9,095 |
| 為替換算差額 | - | - | - | - | - | - | - | - | - | - | - |
| 公的年金預り金の変動に伴う増減 | - | - | - | - | - | - | - | - | - | - | - |
| その他資産・負債差額の増減 | 6 | 1,803 | △2,069 | △1 | 39 | 37,152 | △1,737 | 27 | △29,161 | 2,452 | 90,998 |
| 本年度末資産・負債差額 | 739,591 | 1,175,741 | 418,921 | △9,344 | 62,388 | 2,197,075 | 6,334 | 218,888 | △26,481,758 | 1,014,792 | 10,769,770 |

(単位：百万円)

| | 財務省 | 文部科学省 | 厚生労働省 | 農林水産省 | 経済産業省 | 国土交通省 | 環境省 | 防衛省 | 相殺消去等 | 合算合計 |
|-----------------|--------------|------------|-------------|------------|-------------|-------------|-----------|------------|----------|--------------|
| 前年度末資産・負債差額 | △896,910,280 | 14,023,394 | 8,669,458 | 14,174,529 | 980,122 | 167,466,823 | 1,015,841 | 14,218,760 | 16 | △687,030,650 |
| 本年度業務費用合計 | △7,883,591 | △6,964,090 | △96,476,218 | △3,848,679 | △11,453,372 | △9,361,217 | △741,777 | △5,877,342 | 177,717 | △177,584,682 |
| 財源 | △25,634,111 | 6,987,822 | 97,696,656 | 3,895,750 | 11,577,854 | 8,999,196 | 755,998 | 5,559,111 | △157,417 | 145,378,207 |
| 租税等財源 | 71,723,740 | - | - | - | - | - | - | - | - | 76,337,699 |
| その他の財源 | 6,311,082 | 69,437 | 58,602,237 | 937,825 | 513,274 | 1,066,687 | 163,259 | 61,432 | △157,417 | 69,040,507 |
| 配賦財源 | △103,668,935 | 6,918,385 | 39,094,418 | 2,957,924 | 11,064,580 | 7,932,509 | 592,738 | 5,497,678 | - | - |
| 資産評価差額 | △4,584,841 | 907,950 | 385,365 | 222,184 | △217,847 | 510,896 | 24,544 | 43,609 | 2,864 | △2,564,300 |
| 為替換算差額 | 18,477,454 | - | - | - | - | - | - | - | - | 18,477,454 |
| 公的年金預り金の変動に伴う増減 | - | - | △754,271 | - | - | - | - | - | - | △754,271 |
| その他資産・負債差額の増減 | 88,776 | △49,671 | 2,979 | 128,633 | 122,619 | 1,707,753 | △859 | △6,744 | △23,163 | 2,069,831 |
| 本年度末資産・負債差額 | △916,446,595 | 14,905,404 | 9,523,968 | 14,572,418 | 1,009,377 | 169,323,453 | 1,053,747 | 13,937,394 | 17 | △702,008,411 |

(2) 会計別の資産・負債差額の増減の明細

| | 一般会計 | 交付税及び譲与 税配付金 | 地震再保険 | 国債整理基金 | 外国為替資金 | 財政投融资 | エネルギー対策 | 労働保険 | 年金 |
|-----------------|--------------|-----------------|----------|------------|------------|------------|------------|------------|-------------|
| 前年度末資産・負債差額 | △708,949,672 | △32,254,246 | 3,973 | 18,753,141 | 30,167,424 | 17,415,372 | △4,936,260 | 2,972,098 | 10,214,952 |
| 本年度業務費用合計 | △114,881,429 | △21,666,026 | △105,766 | △7,910,055 | 12,668 | △654,730 | △1,436,113 | △4,735,995 | △68,035,064 |
| 財源 | 78,194,776 | 22,608,637 | 105,866 | 7,906,311 | 3,183,641 | 867,992 | 1,382,102 | 4,221,362 | 70,014,585 |
| 租税等財源 | 71,137,395 | 4,613,959 | - | 115,801 | - | - | - | - | - |
| その他の財源 | 7,057,380 | 17,994,677 | 105,866 | 7,790,510 | 3,183,641 | 867,992 | 1,382,102 | 4,221,362 | 70,014,585 |
| 配賦財源 | - | - | - | - | - | - | - | - | - |
| 資産評価差額 | 2,285,356 | - | - | 15,831 | △5,884,193 | 748,164 | △63,224 | △25,929 | 376,622 |
| 為替換算差額 | - | - | - | - | 18,477,454 | - | - | - | - |
| 公的年金預り金の変動に伴う増減 | - | - | - | - | - | - | - | - | △754,271 |
| その他資産・負債差額の増減 | 2,042,399 | - | - | 344,771 | △1,424,482 | △112 | 122,233 | 201 | 396 |
| 本年度末資産・負債差額 | △741,308,569 | △31,311,636 | 4,073 | 19,110,000 | 44,532,512 | 18,376,686 | △4,931,262 | 2,431,737 | 11,817,222 |

(単位：百万円)

| | 食料安定供給 | 国有林野事業債務管理 | 特許 | 自動車安全 | 東日本大震災復興 | 相殺消去等 | 合算合計 |
|-----------------|----------|------------|----------|-----------|------------|-------------|--------------|
| 前年度末資産・負債差額 | 239,994 | △1,143,756 | 135,090 | 3,080,697 | △3,976,394 | △18,753,066 | △687,030,650 |
| 本年度業務費用合計 | △865,017 | △10 | △146,650 | △361,342 | △637,780 | 43,838,631 | △177,584,682 |
| 財源 | 826,322 | 18,720 | 142,098 | 243,554 | 800,651 | △45,138,415 | 145,378,207 |
| 租税等財源 | - | - | - | - | 470,543 | - | 76,337,699 |
| その他の財源 | 826,322 | 18,720 | 142,098 | 243,554 | 330,107 | △45,138,415 | 69,040,507 |
| 配賦財源 | - | - | - | - | - | - | - |
| 資産評価差額 | 8 | - | △305 | △10,816 | 7,151 | △12,966 | △2,564,300 |
| 為替換算差額 | - | - | - | - | - | - | 18,477,454 |
| 公的年金預り金の変動に伴う増減 | - | - | - | - | - | - | △754,271 |
| その他資産・負債差額の増減 | △3,860 | - | - | 3,187 | 29,263 | 955,833 | 2,069,831 |
| 本年度末資産・負債差額 | 197,447 | △1,125,046 | 130,232 | 2,955,280 | △3,777,108 | △19,109,983 | △702,008,411 |

(3) 租税等財源の明細

(単位：百万円)

| 所管 | 会計名 | 内容 | 金額 | |
|-----|-----------------|--------------|------------|---------|
| 総務省 | 交付税及び譲与税配付金特別会計 | 特別法人事業税 | 2,169,136 | |
| | | 地方法人税 | 1,887,532 | |
| | | 自動車重量税 | 298,063 | |
| | | 地方揮発油税 | 220,976 | |
| | | 航空機燃料税 | 13,996 | |
| | | 特別とん税 | 11,987 | |
| | | 地方法人特別税 | 7,556 | |
| | | 石油ガス税 | 4,711 | |
| 財務省 | 一般会計 | 消費税 | 23,079,294 | |
| | | 所得税 | 22,521,660 | |
| | | 法人税 | 14,939,797 | |
| | | 相続税 | 2,969,397 | |
| | | 揮発油税 | 2,065,276 | |
| | | 酒税 | 1,187,565 | |
| | | 関税 | 1,008,414 | |
| | | たばこ税 | 956,707 | |
| | | 石油石炭税 | 663,030 | |
| | | 自動車重量税 | 393,499 | |
| | | 電源開発促進税 | 312,203 | |
| | | 航空機燃料税 | 31,491 | |
| | | 国際観光旅客税 | 12,622 | |
| | | とん税 | 9,589 | |
| | | 石油ガス税 | 4,711 | |
| | | 旧税 | 7 | |
| | | 地価税 | 4 | |
| | | 印紙収入 | 982,120 | |
| | | 国債整理基金特別会計 | たばこ特別税 | 115,801 |
| | | 東日本大震災復興特別会計 | 復興特別所得税 | 470,543 |
| 合計 | | | 76,337,699 | |

(4) その他の財源の明細

(単位：百万円)

| 所管 | 会計名 | 内容 | 金額 |
|-------|-----------------|--------------------------|---------|
| 国会 | 一般会計 | 国有財産貸付収入等 | 2,088 |
| 裁判所 | 一般会計 | 雑入等 | 80,244 |
| 会計検査院 | 一般会計 | 弁償及返納金等 | 7 |
| 内閣 | 一般会計 | 弁償及返納金等 | 211 |
| | 東日本大震災復興特別会計 | その他の財源 | 6 |
| 内閣府 | 一般会計 | 弁償及返納金等 | 200,090 |
| | 交付税及び譲与税配付金特別会計 | その他の財源 | 0 |
| | エネルギー対策特別会計 | その他の財源 | 1,289 |
| | 年金特別会計 | 拠出金収入 | 698,763 |
| | | その他の財源等 | 51,799 |
| | 東日本大震災復興特別会計 | その他の財源 | 115 |
| デジタル庁 | 一般会計 | 弁償及返納金等 | 25 |
| 復興庁 | 東日本大震災復興特別会計 | その他の財源 | 674 |
| 総務省 | 一般会計 | 雑納付金等 | 243,050 |
| | 交付税及び譲与税配付金特別会計 | 他会計からの受入 | 50,000 |
| | | 東日本大震災復興に係る地方交付税交付金の返納金等 | 3,165 |
| | 東日本大震災復興特別会計 | 雑収入 | 0 |
| 法務省 | 一般会計 | 許可及手数料等 | 96,215 |
| | 東日本大震災復興特別会計 | その他の財源 | 270 |

(単位：百万円)

| 所管 | 会計名 | 内容 | 金額 |
|-------------------------|--------------|---------------------------|------------|
| 外務省 | 一般会計 | 雑納付金等 | 44,668 |
| 財務省 | 一般会計 | 日本銀行納付金 | 1,983,165 |
| | | 配当金収入等 | 134,544 |
| | 地震再保険特別会計 | 再保険料収入 | 79,101 |
| | | その他の財源 | 0 |
| | 国債整理基金特別会計 | 配当金収入等 | 5,504 |
| | 外国為替資金特別会計 | 運用益 | 3,146,038 |
| | | 外国為替等売買差益等 | 37,599 |
| | 財政投融资特別会計 | 運用益 | 583,313 |
| 配当金収入 | | 287,825 | |
| 納付金収入等 | | 53,984 | |
| 東日本大震災復興特別会計 | その他の財源 | 6 | |
| 文部科学省 | 一般会計 | 弁償及返納金等 | 68,201 |
| | エネルギー対策特別会計 | その他の財源 | 189 |
| | 東日本大震災復興特別会計 | その他の財源 | 1,046 |
| 厚生労働省 | 一般会計 | 弁償及返納金 | 941,687 |
| | | 国立研究開発法人医薬基盤・健康・栄養研究所納付金等 | 3,012 |
| | 労働保険特別会計 | 保険料収入 | 3,134,690 |
| | | 運用益 | 100,673 |
| | | その他の財源等 | 78,689 |
| | 年金特別会計 | 保険料収入 | 46,940,290 |
| | | 国家公務員共済組合連合会等拠出金収入 | 4,493,526 |
| | | 拠出金収入 | 2,403,767 |
| 年金積立金管理運用独立行政法人からの納付金収入 | | 380,000 | |
| 東日本大震災復興特別会計 | その他の財源 | 124,872 | |
| 東日本大震災復興特別会計 | その他の財源 | 1,025 | |
| 農林水産省 | 一般会計 | 日本中央競馬会納付金 | 369,277 |
| | | 公共事業費負担金等 | 124,106 |
| | 食料安定供給特別会計 | 食糧等売払収入 | 398,673 |
| | | 保険料収入等 | 43,857 |
| 東日本大震災復興特別会計 | その他の財源等 | 1,910 | |
| 経済産業省 | 一般会計 | 弁償及返納金 | 31,630 |
| | | 特定アルコール譲渡者納付金等 | 10,864 |
| | エネルギー対策特別会計 | その他の財源 | 324,517 |
| | 特許特別会計 | 特許料等収入等 | 142,080 |
| 東日本大震災復興特別会計 | その他の財源 | 4,181 | |
| 国土交通省 | 一般会計 | 公共事業費負担金 | 690,055 |
| | | 受託調査試験及役務収入等 | 156,958 |
| | 自動車安全特別会計 | 空港使用料収入等 | 205,310 |
| 東日本大震災復興特別会計 | その他の財源等 | 14,364 | |
| 環境省 | 一般会計 | 弁償及返納金等 | 3,640 |
| | エネルギー対策特別会計 | 雑収入 | 6,346 |
| | 東日本大震災復興特別会計 | 事故由来放射性物質汚染対処費回収金収入 | 149,920 |
| | | 雑収入等 | 3,351 |
| 防衛省 | 一般会計 | 弁償及返納金等 | 61,429 |
| | 東日本大震災復興特別会計 | その他の財源 | 3 |
| 相殺消去等 | | | △ 157,417 |
| 合計 | | | 69,040,507 |

(5) 資産評価差額の明細

(単位：百万円)

| 区分 | 評価差額の戻入 | 本年度発生額 | 本年度増減額 | 評価差額の発生原因 |
|----------------|--------------|-------------|-------------|----------------------------|
| 満期保有目的以外の有価証券 | 2,148,863 | △ 8,008,262 | △ 5,859,398 | |
| (市場価格のあるもの) | 2,545,584 | △ 8,398,652 | △ 5,853,067 | 時価評価に伴う評価差額 |
| (市場価格のないもの) | △ 396,720 | 390,389 | △ 6,331 | 国有財産台帳の価格改定に伴う評価差額 |
| たな卸資産 | - | 7,833 | 7,833 | |
| 土地 | - | 7,778 | 7,778 | 国有財産台帳の価格改定に伴う評価差額 |
| その他 | - | 54 | 54 | 国有財産台帳の価格改定に伴う評価差額 |
| その他の債権等 | - | 203,482 | 203,482 | |
| 不動産の信託の受益権 | - | 203,482 | 203,482 | 国有財産台帳の価格改定に伴う評価差額 |
| 有形固定資産 | - | 374,478 | 374,478 | |
| 国有財産（公共用財産を除く） | - | 374,478 | 374,478 | |
| 行政財産 | - | 339,824 | 339,824 | |
| 土地 | - | 132,760 | 132,760 | 国有財産台帳の価格改定に伴う評価差額 |
| 立木竹 | - | 207,064 | 207,064 | 国有財産台帳の価格改定に伴う評価差額 |
| 普通財産 | - | 34,653 | 34,653 | |
| 土地 | - | 31,583 | 31,583 | 国有財産台帳の価格改定に伴う評価差額 |
| 立木竹 | - | 3,070 | 3,070 | 国有財産台帳の価格改定に伴う評価差額 |
| 無形固定資産 | - | △ 106 | △ 106 | |
| 国有財産 | - | △ 106 | △ 106 | |
| 行政財産 | - | △ 104 | △ 104 | |
| 地上権等 | - | 18 | 18 | 国有財産台帳の価格改定に伴う評価差額 |
| 著作権及び特許権等 | - | △ 122 | △ 122 | 国有財産台帳の価格改定に伴う評価差額 |
| 普通財産 | - | △ 2 | △ 2 | |
| 著作権及び特許権等 | - | △ 2 | △ 2 | 国有財産台帳の価格改定に伴う評価差額 |
| 出資金 | △ 29,903,585 | 33,111,992 | 3,208,407 | |
| (市場価格のあるもの) | △ 5,783,957 | 6,639,452 | 855,494 | 時価評価に伴う評価差額 |
| (市場価格のないもの) | △ 24,119,627 | 26,473,430 | 2,353,802 | 国有財産台帳の価格改定に伴う評価差額 |
| (市場価格のないもの) | - | △ 889 | △ 889 | 国立大学法人の統廃合等に伴う再評価差額 |
| 公債 | - | △ 501,862 | △ 501,862 | 物価連動国債の物価変動による元金の増減に伴う評価差額 |
| 相殺消去等 | - | 2,864 | 2,864 | |
| 合計 | △ 27,754,721 | 25,190,420 | △ 2,564,300 | |

(6) 為替換算差額の明細

(単位：百万円)

| 区分 | 前年度末残高 | 本年度増減額 | 本年度末残高 | 為替換算差額の発生原因 |
|-----------|-----------|------------|------------|--------------------------------|
| 外貨建資産及び負債 | 1,003,140 | 18,477,454 | 19,480,595 | 外国為替資金特別会計の外貨建資産及び負債の為替換算によるもの |
| 合計 | 1,003,140 | 18,477,454 | 19,480,595 | |

(7) 公的年金預り金の変動に伴う増減の明細

ア 全体

(単位：百万円)

| 対応する資産項目 | 前年度末残高 | 本年度増減額 | 本年度末残高 |
|----------|-------------|-----------|-------------|
| 現金・預金 | 8,032,282 | △ 182,510 | 7,849,772 |
| 運用寄託金 | 113,708,958 | 1,007,665 | 114,716,624 |
| 未収金 | 71,102 | △ 13,198 | 57,903 |
| 未収収益 | 4 | 0 | 4 |
| 未収保険料 | 3,775,384 | △ 15,417 | 3,759,966 |
| 他会計繰入未収金 | 5,395,928 | 77,198 | 5,473,126 |
| 貸倒引当金 | △ 1,025,511 | 88,867 | △ 936,644 |
| 出資金 | 288,669 | △ 48,377 | 240,292 |
| (控除) | | | |
| 未払金 | 3,907,692 | △ 23,901 | 3,883,791 |
| 他会計繰入未済金 | 4,062,381 | 183,857 | 4,246,238 |
| 合計 | 122,276,744 | 754,271 | 123,031,015 |

イ 厚生年金

(単位：百万円)

| 対応する資産項目 | 前年度末残高 | 本年度増減額 | 本年度末残高 |
|----------|-------------|----------|-------------|
| 現金・預金 | 7,580,420 | △ 91,638 | 7,488,782 |
| 運用寄託金 | 106,412,613 | 801,380 | 107,213,994 |
| 未収金 | 70,887 | △ 13,177 | 57,710 |
| 未収収益 | 3 | 0 | 3 |
| 未収保険料 | 2,967,972 | 93,147 | 3,061,120 |
| 他会計繰入未収金 | 4,594,788 | 70,071 | 4,664,860 |
| 貸倒引当金 | △ 389,163 | 1,210 | △ 387,953 |
| 出資金 | 273,494 | △ 45,843 | 227,651 |
| (控除) | | | |
| 未払金 | 3,863,641 | △ 16,152 | 3,847,488 |
| 他会計繰入未済金 | 3,525,022 | 160,978 | 3,686,001 |
| 合計 | 114,122,354 | 670,324 | 114,792,679 |

ウ 国民年金

(単位：百万円)

| 対応する資産項目 | 前年度末残高 | 本年度増減額 | 本年度末残高 |
|----------|-----------|-----------|-----------|
| 現金・預金 | 451,862 | △ 90,872 | 360,990 |
| 運用寄託金 | 7,296,344 | 206,285 | 7,502,629 |
| 未収金 | 214 | △ 21 | 192 |
| 未収収益 | 0 | △ 0 | 0 |
| 未収保険料 | 807,412 | △ 108,565 | 698,846 |
| 他会計繰入未収金 | 801,139 | 7,126 | 808,266 |
| 貸倒引当金 | △ 636,348 | 87,657 | △ 548,691 |
| 出資金 | 15,174 | △ 2,533 | 12,641 |
| (控除) | | | |
| 未払金 | 44,051 | △ 7,748 | 36,303 |
| 他会計繰入未済金 | 537,358 | 22,878 | 560,237 |
| 合計 | 8,154,389 | 83,946 | 8,238,336 |

(8) その他資産・負債差額の増減の明細

(単位：百万円)

| 区分 | 所管 | 相手先 | 金額 |
|-------------|--------|---------|-----------|
| 公共用財産の受入 | 国土交通省等 | 地方公共団体等 | 1,757,945 |
| 国税収納金整理資金 | 財務省 | | 61,701 |
| 貨幣回収準備資金 | 財務省 | | △ 52,353 |
| 発行済貨幣額 | 財務省 | 貨幣保有者 | 61,999 |
| 交付国債の発行 | 財務省 | | △ 65,566 |
| 財産の無償所管換(受) | 財務省ほか | 独立行政法人等 | 162,347 |
| 財産の無償所管換(渡) | 財務省ほか | 独立行政法人等 | △ 118,686 |
| その他(誤謬訂正等) | | | 262,443 |
| | 合計 | | 2,069,831 |

4 区分別収支計算書の内容に関する明細

(1) 所管別の区分別収支の明細

| | 皇室費 | 国会 | 裁判所 | 会計検査院 | 内閣 | 内閣府 | デジタル庁 | 復興庁 | 総務省 | 法務省 | 外務省 |
|--------------------------------|---------|----------|----------|---------|----------|------------|----------|---------|-------------|-----------|------------|
| 租税等収入 | - | - | - | - | - | - | - | - | 4,613,959 | - | - |
| 配賦財源 | 14,352 | 125,926 | 234,587 | 15,661 | 125,368 | 4,461,004 | 129,420 | △79,621 | 22,898,133 | 706,904 | 978,959 |
| その他の収入 | - | 2,108 | 82,570 | 7 | 219 | 954,170 | 25 | 617 | 296,114 | 118,186 | 44,747 |
| 前年度剰余金受入 | - | - | - | - | - | 287,475 | - | 317,215 | 1,686,968 | - | - |
| 資金からの受入(予算上措置されたもの) | - | - | - | - | - | 91,296 | - | - | - | - | - |
| 財源合計 | 14,352 | 128,035 | 317,158 | 15,669 | 125,588 | 5,793,946 | 129,445 | 238,211 | 29,495,175 | 825,091 | 1,023,707 |
| 人件費 | - | △79,177 | △258,232 | △12,810 | △22,835 | △165,838 | △5,625 | △2,230 | △51,250 | △504,216 | △94,812 |
| 恩給給付費 | - | - | - | - | - | - | - | - | △104,435 | - | - |
| 基礎年金給付費 | - | - | - | - | - | - | - | - | - | - | - |
| 国民年金給付費 | - | - | - | - | - | - | - | - | - | - | - |
| 厚生年金給付費 | - | - | - | - | - | - | - | - | - | - | - |
| 国家公務員共済組合連合会等交付金 | - | - | - | - | - | - | - | - | - | - | - |
| 保険料等交付金 | - | - | - | - | - | - | - | - | - | - | - |
| 失業等給付費 | - | - | - | - | - | - | - | - | - | - | - |
| 育児休業給付費 | - | - | - | - | - | - | - | - | - | - | - |
| 雇用安定等給付費 | - | - | - | - | - | - | - | - | - | - | - |
| その他の社会保障費 | - | - | - | - | - | - | - | - | - | - | - |
| (再)保険費等 | - | - | - | - | - | - | - | - | - | - | - |
| 公共用施設整備費等 | - | - | - | - | - | - | - | - | - | - | - |
| 持続化給付金等 | - | - | - | - | - | - | - | - | - | - | - |
| 補助金等 | - | - | - | - | - | △4,889,092 | △20,851 | △6,918 | △5,048,895 | △13,268 | △4,080 |
| 委託費等 | - | △119 | △143 | △7 | △56,479 | △135,908 | △10,237 | △5,489 | △180,000 | △33,953 | △596,516 |
| 地方交付税交付金等 | - | - | - | - | - | - | - | - | △21,615,786 | - | - |
| 運営費交付金 | - | - | - | - | - | △6,779 | - | - | △36,440 | △17,666 | △187,163 |
| 貸付けによる支出 | - | - | △3,836 | - | - | △91 | - | - | - | - | △18 |
| 出資による支出 | - | - | - | - | - | - | - | - | - | - | - |
| 庁費等の支出 | - | △29,498 | △30,484 | △2,468 | △42,400 | △147,408 | △92,275 | △3,901 | △112,454 | △126,688 | △98,934 |
| 有価証券の取得による支出 | - | - | - | - | - | - | - | - | - | - | - |
| その他の支出 | △2,438 | △16,930 | △11,848 | △377 | △3,840 | △21,672 | △140 | △130 | △1,741 | △90,753 | △32,166 |
| 資金への繰入(予算上措置されたもの) | - | - | - | - | - | - | - | - | - | - | - |
| 業務支出(施設整備支出を除く)合計 | △2,438 | △125,724 | △304,544 | △15,663 | △125,555 | △5,366,791 | △129,130 | △18,670 | △27,151,004 | △786,547 | △1,013,692 |
| 公共用財産用地に係る支出 | - | - | - | - | - | - | - | - | - | - | - |
| 公共用財産施設に係る支出 | - | - | - | - | - | - | - | - | - | - | - |
| その他の施設整備支出 | △11,862 | △1,587 | △12,230 | △5 | △20 | △24,694 | △315 | - | △815 | △35,138 | △3,871 |
| 施設整備支出合計 | △11,862 | △1,587 | △12,230 | △5 | △20 | △24,694 | △315 | - | △815 | △35,138 | △3,871 |
| 業務支出合計 | △14,301 | △127,312 | △316,774 | △15,669 | △125,576 | △5,391,486 | △129,445 | △18,670 | △27,151,819 | △821,685 | △1,017,563 |
| 業務収支 | 50 | 722 | 383 | - | 12 | 402,460 | - | 219,540 | 2,343,356 | 3,405 | 6,144 |
| 公債の発行による収入 | - | - | - | - | - | - | - | - | - | - | - |
| 公債の償還による支出 | - | - | - | - | - | - | - | - | - | - | - |
| 政府短期証券の発行による収入 | - | - | - | - | - | - | - | - | - | - | - |
| 政府短期証券の償還による支出 | - | - | - | - | - | - | - | - | - | - | - |
| 借入による収入 | - | - | - | - | - | - | - | - | 29,612,295 | - | - |
| 借入金の返済による支出 | - | - | - | - | - | - | - | - | △30,112,295 | - | - |
| 預託金の受入による収入 | - | - | - | - | - | - | - | - | - | - | - |
| 預託金の払戻による支出 | - | - | - | - | - | - | - | - | - | - | - |
| 国庫余裕金の受入による収入 | - | - | - | - | - | - | - | - | - | - | - |
| 国庫余裕金の返還による支出 | - | - | - | - | - | - | - | - | - | - | - |
| リース・PFI債務の返済による支出 | △50 | △606 | △379 | - | △12 | △9,304 | - | - | - | △2,360 | △5,080 |
| 預託金利息 | - | - | - | - | - | - | - | - | - | - | - |
| 利息の支払額(預託金利息を除く) | - | △116 | △4 | - | - | △210 | - | - | △3,952 | △1,044 | △1,064 |
| 公債事務取扱に係る支出 | - | - | - | - | - | - | - | - | - | - | - |
| 資金からの受入 | - | - | - | - | - | - | - | - | - | - | - |
| 資金への繰入 | - | - | - | - | - | - | - | - | - | - | - |
| その他収入 | - | - | - | - | - | - | - | - | - | - | - |
| 財務収支 | △50 | △722 | △383 | - | △12 | △9,514 | - | - | △503,952 | △3,405 | △6,144 |
| 本年度収支 | - | - | - | - | - | 392,946 | - | 219,540 | 1,839,403 | - | - |
| 資金からの受入(決算処理によるもの) | - | - | - | - | - | - | - | - | - | - | - |
| 資金への繰入(決算処理によるもの) | - | - | - | - | - | △107,659 | - | - | - | - | - |
| 翌年度一般会計への繰入等 | - | - | - | - | - | - | - | - | - | - | - |
| 収支に関する換算差額 | - | - | - | - | - | - | - | - | - | - | - |
| 翌年度繰入繰入 | - | - | - | - | - | 285,286 | - | 219,540 | 1,839,403 | - | - |
| 特別会計に関する法律第47条第1項の規定による借換国債収入額 | - | - | - | - | - | - | - | - | - | - | - |
| 翌年度繰入繰入の預託金への運用 | - | - | - | - | - | - | - | - | - | - | - |
| 翌年度繰入繰入の預託金以外への運用 | - | - | - | - | - | - | - | - | - | - | - |
| 収支に関する換算差額 | - | - | - | - | - | - | - | - | - | - | - |
| 資金本年度末残高 | - | - | - | - | - | 562,664 | - | - | - | - | - |
| その他歳計外現金・預金本年度末残高 | - | 1 | 48,765 | - | - | 47 | - | - | - | 1,535,853 | - |
| 国庫余裕金の繰替使用 | - | - | - | - | - | - | - | - | - | - | - |
| 本年度末現金・預金残高 | - | 1 | 48,765 | - | - | 847,998 | - | 219,540 | 1,839,403 | 1,535,853 | - |

(単位：百万円)

| | 財務省 | 文部科学省 | 厚生労働省 | 農林水産省 | 経済産業省 | 国土交通省 | 環境省 | 防衛省 | 相殺消去等 | 合算合計 |
|--------------------------------|----------------|------------|-------------|------------|-------------|------------|----------|------------|----------------|--------------|
| 租税等収入 | 71,723,740 | - | - | - | - | - | - | - | - | 76,337,699 |
| 配賦財源 | △103,668,935 | 6,918,385 | 39,094,418 | 2,957,924 | 11,064,580 | 7,932,509 | 592,738 | 5,497,678 | - | - |
| その他の収入 | 2,017,379,103 | 178,274 | 58,178,173 | 937,268 | 704,277 | 1,163,407 | 163,419 | 65,010 | △2,010,436,090 | 69,831,610 |
| 前年度剰余金受入 | 51,668,874 | 9,697 | 1,083,723 | 65,495 | 590,661 | 161,849 | 199,179 | - | △21,586,260 | 34,484,880 |
| 資金からの受入(予算上措置されたもの) | - | - | 2,005,321 | - | - | 7,864 | - | - | 18,001,225 | 20,105,707 |
| 財源合計 | 2,037,102,783 | 7,106,358 | 100,361,636 | 3,960,689 | 12,359,519 | 9,265,629 | 955,337 | 5,562,689 | △2,014,021,125 | 200,759,899 |
| 人件費 | △697,117 | △98,766 | △316,333 | △192,382 | △94,857 | △404,348 | △32,215 | △2,244,235 | 7 | △5,277,278 |
| 恩給給付費 | - | - | - | - | - | - | - | - | - | △104,435 |
| 基礎年金給付費 | - | - | △24,196,789 | - | - | - | - | - | - | △24,196,789 |
| 国民年金給付費 | - | - | △247,589 | - | - | - | - | - | - | △247,589 |
| 厚生年金給付費 | - | - | △23,439,524 | - | - | - | - | - | - | △23,439,524 |
| 国家公務員共済組合等交付金 | - | - | △4,764,683 | - | - | - | - | - | - | △4,764,683 |
| 保険料等交付金 | - | - | △10,910,268 | - | - | - | - | - | - | △10,910,268 |
| 失業等給付費 | - | - | △1,155,228 | - | - | - | - | - | - | △1,155,228 |
| 育児休業給付費 | - | - | △694,830 | - | - | - | - | - | - | △694,830 |
| 雇用安定等給付費 | - | - | △1,018,437 | - | - | - | - | - | - | △1,018,437 |
| その他の社会保障費 | - | - | △853,004 | - | - | - | - | - | △637,746 | △1,490,750 |
| (再)保険費等 | △74,507 | - | - | △37,134 | - | △351 | - | - | - | △111,994 |
| 公共用施設整備費等 | - | - | - | - | △2 | - | △82,158 | - | - | △82,160 |
| 持続化給付金等 | - | - | - | - | △1,189,288 | - | - | - | - | △1,189,288 |
| 補助金等 | △86,541 | △4,822,781 | △25,724,142 | △1,737,667 | △8,704,137 | △4,617,068 | △250,626 | △148,719 | - | △56,074,792 |
| 委託費等 | △113,252 | △104,714 | △349,211 | △848,145 | △400,063 | △29,133 | △92,584 | △114,830 | - | △3,070,791 |
| 地方交付税交付金等 | - | - | - | - | - | - | - | - | - | △21,615,786 |
| 運営費交付金 | △1,010 | △1,817,407 | △430,530 | △120,032 | △569,817 | △44,635 | △23,858 | △3,271 | - | △3,258,612 |
| 貸付けによる支出 | △20,742,087 | △101,453 | △506 | - | - | △39,943 | - | - | 20,742,087 | △145,849 |
| 出資による支出 | △371,559 | △50,000 | △470 | △14,687 | △242,346 | △1,116 | △5,600 | - | - | △685,778 |
| 庁費等の支出 | △247,586 | △64,045 | △740,194 | △160,765 | △110,230 | △493,347 | △323,877 | △2,448,875 | 372 | △5,275,063 |
| 有価証券の取得による支出 | △1,981,717,908 | - | - | - | - | - | - | - | 1,981,717,908 | - |
| その他の支出 | △2,020,155 | △30,914 | △835,774 | △479,988 | △10,089 | △26,234 | △3,780 | △31,356 | 2,345,735 | △1,274,598 |
| 資金への繰入(予算上措置されたもの) | △218,639 | - | △37,486 | - | - | - | - | - | △14,133,018 | △14,389,143 |
| 業務支出(施設整備支出を除く)合計 | △2,006,290,365 | △7,090,082 | △95,715,006 | △3,590,805 | △11,320,831 | △5,738,336 | △732,542 | △4,991,289 | 1,990,035,345 | △180,473,677 |
| 公共用財産用地に係る支出 | - | - | - | △671 | - | △190,678 | - | - | - | △191,350 |
| 公共用財産施設に係る支出 | - | - | - | △196,023 | - | △2,749,106 | - | - | - | △2,945,129 |
| その他の施設整備支出 | △15,145 | △380 | △5,679 | △107,096 | △6,479 | △547,129 | △14,026 | △571,399 | 266 | △1,357,611 |
| 施設整備支出合計 | △15,145 | △380 | △5,679 | △303,791 | △6,479 | △3,486,914 | △14,026 | △571,399 | 266 | △4,494,090 |
| 業務支出合計 | △2,006,305,510 | △7,090,462 | △95,720,685 | △3,894,597 | △11,327,310 | △9,225,251 | △746,568 | △5,562,689 | 1,990,035,611 | △184,967,768 |
| 業務収支 | 30,797,272 | 15,896 | 4,640,951 | 66,091 | 1,032,208 | 40,378 | 208,768 | - | △23,985,513 | 15,792,130 |
| 公債の発行による収入 | 212,345,618 | - | - | - | - | - | - | - | △197 | 212,345,421 |
| 公債の償還による支出 | △182,645,673 | - | - | - | △492,300 | - | - | - | 615,336 | △182,522,637 |
| 政府短期証券の発行による収入 | 326,776,876 | - | - | 234,000 | 1,160,400 | - | - | - | △326,776,876 | 1,394,400 |
| 政府短期証券の償還による支出 | △328,795,950 | - | - | △179,000 | △1,160,400 | - | - | - | 328,795,950 | △1,339,400 |
| 借入による収入 | - | - | 1,436,701 | 346,974 | 8,429,195 | 146,913 | - | - | △7,160,487 | 32,811,592 |
| 借入金返済による支出 | △32,613,276 | - | △1,440,919 | △359,950 | △8,251,265 | △31,291 | - | - | 40,783,919 | △32,025,079 |
| 預託金の受入による収入 | 41,585,573 | - | - | - | - | - | - | - | △41,585,573 | - |
| 預託金の払戻による支出 | △38,857,968 | - | - | - | - | - | - | - | 38,857,968 | - |
| 国庫余裕金の受入による収入 | 53,300,000 | - | - | - | - | - | - | - | △53,300,000 | - |
| 国庫余裕金の返還による支出 | △60,600,000 | - | - | - | - | - | - | - | 60,600,000 | - |
| リース・PFI債務の返済による支出 | △11,846 | △1,396 | - | △3,744 | - | △12,358 | - | - | - | △47,139 |
| 預託金利息 | △136,883 | - | - | - | - | - | - | - | 103,334 | △33,548 |
| 利息の支払額(預託金利息を除く) | △7,874,432 | △23 | △1,568 | △728 | △410 | △922 | - | - | 6,583 | △7,877,894 |
| 公債事務取扱に係る支出 | △17,335 | - | - | △0 | △7 | - | - | - | 8 | △17,335 |
| 資金からの受入 | 1,020,600 | - | - | - | - | - | - | - | 6,139,887 | 7,160,487 |
| 資金への繰入 | △1,009,925 | - | - | - | - | - | - | - | △7,748,939 | △8,758,865 |
| その他収入 | 34,444,986 | - | - | - | - | - | - | - | △34,444,986 | - |
| 財務収支 | 16,910,361 | △1,419 | △5,786 | 37,551 | △314,789 | 102,341 | - | - | 4,885,927 | 21,089,999 |
| 本年度収支 | 47,707,634 | 14,476 | 4,635,164 | 103,642 | 717,418 | 142,719 | 208,768 | - | △19,099,586 | 36,882,130 |
| 資金からの受入(決算処理によるもの) | - | - | 62,039 | 7,200 | - | - | - | - | 39,777 | 109,018 |
| 資金への繰入(決算処理によるもの) | - | - | △4,047,302 | - | - | △1,430 | - | - | △30,897 | △4,187,290 |
| 翌年度一般会計への繰入等 | - | - | - | - | - | - | - | - | - | - |
| 収支に関する換算差額 | 2,288,597 | - | - | - | - | - | - | - | △2,288,597 | - |
| 翌年度繰入繰入 | 49,996,231 | 14,476 | 649,901 | 110,843 | 717,418 | 141,289 | 208,768 | - | △21,379,304 | 32,803,857 |
| 特別会計に関する法律第47条第1項の規定による借換国債収入額 | 15,498,800 | - | - | - | - | - | - | - | - | 15,498,800 |
| 翌年度繰入繰入の預託金への運用 | - | - | - | - | - | - | - | - | △603,734 | △603,734 |
| 翌年度繰入繰入の預託金以外への運用 | △123,761 | - | - | - | - | - | - | - | - | △123,761 |
| 収支に関する換算差額 | - | - | - | - | - | - | - | - | 2,288,597 | 2,288,597 |
| 資金本年度末残高 | 1,896,964 | - | 23,319,725 | 188,226 | 58,295 | 160,338 | - | 6,247 | △1,279,579 | 24,912,883 |
| その他歳計外現金・預金本年度末残高 | 2,557 | 687 | 116 | 16 | - | 6,413 | - | 2,700 | - | 1,597,159 |
| 国庫余裕金の繰替使用 | - | - | - | - | - | - | - | - | △22,600,000 | △22,600,000 |
| 本年度末現金・預金残高 | 67,270,793 | 15,164 | 23,969,744 | 299,087 | 775,713 | 308,040 | 208,768 | 8,947 | △43,574,021 | 53,773,803 |

(2) 会計別の区別収支の明細

| | 一般会計 | 交付税及び雑与 税配付金 | 地震再保険 | 国債整理基金 | 外国為替資金 | 財政投融资 | エネルギー対策 | 労働保険 | 年金 |
|------------------------------------|--------------|-----------------|-----------|--------------|----------------|-------------|------------|------------|-------------|
| 租税等収入 | 71,137,395 | 4,613,959 | - | 115,801 | - | - | - | - | - |
| 配賦財源 | - | - | - | - | - | - | - | - | - |
| その他の収入 | 7,359,563 | 17,703,698 | 105,470 | 232,428,483 | 1,994,820,972 | 20,738,589 | 1,569,034 | 4,080,372 | 69,500,560 |
| 前年度剰余金受入 | 24,753,587 | 1,694,332 | - | 3,078,689 | 15,600,776 | 8,179,452 | 734,513 | 1,039,733 | 316,635 |
| 資金からの受入（予算上措置されたもの） | - | - | - | - | - | - | - | - | 2,096,617 |
| 財源合計 | 103,250,546 | 24,011,990 | 105,470 | 235,622,974 | 2,010,421,749 | 28,918,041 | 2,303,548 | 5,120,105 | 71,913,812 |
| 人件費 | △5,060,553 | △2 | △59 | - | △417 | △3,545 | △8,665 | △84,440 | △4,685 |
| 恩給給付費 | △104,435 | - | - | - | - | - | - | - | - |
| 基礎年金給付費 | - | - | - | - | - | - | - | - | △24,196,789 |
| 国民年金給付費 | - | - | - | - | - | - | - | - | △247,589 |
| 厚生年金給付費 | - | - | - | - | - | - | - | - | △23,439,524 |
| 国家公務員共済組合連合会等交付金 | - | - | - | - | - | - | - | - | △4,764,683 |
| 保険料等交付金 | - | - | - | - | - | - | - | - | △10,910,268 |
| 失業等給付費 | - | - | - | - | - | - | - | △1,155,228 | - |
| 育児休業給付費 | - | - | - | - | - | - | - | △694,830 | - |
| 雇用安定等給付費 | - | - | - | - | - | - | - | △1,018,437 | - |
| その他の社会保障費 | - | - | - | - | - | - | - | △850,786 | △2,217 |
| (再) 保険費等 | - | - | △74,507 | - | - | - | - | - | - |
| 公共用施設整備費等 | - | - | - | - | - | - | - | - | - |
| 持続化給付金等 | △1,189,288 | - | - | - | - | - | - | - | - |
| 補助金等 | △51,623,859 | - | - | - | - | - | △510,249 | △82,720 | △3,547,957 |
| 委託費等 | △2,277,660 | △46,220 | - | - | - | - | △267,395 | △87,569 | △98,848 |
| 地方交付税交付金等 | - | △21,615,786 | - | - | - | - | - | - | - |
| 運営費交付金 | △2,593,710 | - | - | - | - | - | △254,489 | △75,221 | △311,028 |
| 貸付けによる支出 | △118,728 | - | - | - | △790,311 | △19,951,775 | - | - | - |
| 出資による支出 | △383,975 | - | - | - | - | △255,930 | △45,800 | - | - |
| 庁費等の支出 | △4,573,583 | △40 | △5 | - | △4,337 | △2,137 | △16,847 | △154,096 | △60,589 |
| 有価証券の取得による支出 | - | - | - | - | △1,981,717,908 | - | - | - | - |
| その他の支出 | △35,952,772 | △24 | △0 | △232,556,012 | △3,188,775 | △320,133 | △7,088 | △123,980 | △61,693 |
| 資金への繰入（予算上措置されたもの） | △218,639 | - | - | - | - | - | - | △37,456 | - |
| 業務支出（施設整備支出を除く）合計 | △104,097,206 | △21,662,074 | △74,572 | △232,556,012 | △1,985,701,750 | △20,533,522 | △1,110,537 | △4,364,797 | △67,645,876 |
| 公共用財産用地に係る支出 | △191,349 | - | - | - | - | - | - | - | - |
| 公共用財産施設に係る支出 | △2,944,142 | - | - | - | - | - | - | - | - |
| その他の施設整備支出 | △1,248,751 | - | - | - | - | △7,710 | △6,257 | △2,039 | △2 |
| 施設整備支出合計 | △4,384,243 | - | - | - | - | △7,710 | △6,257 | △2,039 | △2 |
| 業務支出合計 | △108,481,450 | △21,662,074 | △74,572 | △232,556,012 | △1,985,701,750 | △20,541,233 | △1,116,794 | △4,366,837 | △67,645,879 |
| 業務収支 | △5,230,903 | 2,349,916 | 30,897 | 3,066,962 | 24,719,999 | 8,376,807 | 1,186,754 | 753,267 | 4,267,933 |
| 公債の発行による収入 | 50,478,917 | - | - | - | 197 | 14,133,018 | - | - | - |
| 公債の償還による支出 | △16,384,988 | - | - | - | △123,036 | △17,919,430 | △492,300 | - | - |
| 政府短期証券の発行による収入 | - | - | - | - | 326,776,876 | - | 1,160,400 | - | - |
| 政府短期証券の償還による支出 | - | - | - | - | △327,456,550 | - | △1,160,400 | - | - |
| 借入による収入 | - | 29,612,295 | - | - | - | - | 8,429,195 | - | 1,436,701 |
| 借入金返済による支出 | △319,581 | △30,112,295 | - | - | - | - | △8,251,265 | - | △1,440,919 |
| 預託金の受入による収入 | - | - | - | - | - | 44,138,695 | - | - | - |
| 預託金の払戻による支出 | - | - | - | - | - | △41,326,521 | - | - | - |
| 国庫余裕金の受入による収入 | - | - | - | - | 53,300,000 | - | - | - | - |
| 国庫余裕金の返還による支出 | - | - | - | - | △60,600,000 | - | - | - | - |
| リース・PFI債務の返済による支出 | △31,094 | - | - | - | - | △11,846 | - | - | - |
| 預託金利息 | - | - | - | - | - | △163,586 | - | - | - |
| 利息の支払額（預託金利息を除く） | △7,152,208 | △3,952 | - | - | - | △560,180 | △410 | - | △1,568 |
| 公債事務取扱に係る支出 | △16,226 | - | - | - | △301 | △781 | △7 | - | - |
| 資金からの受入 | - | - | - | - | - | - | - | - | - |
| 資金への繰入 | - | - | - | - | - | - | - | - | - |
| その他収入 | - | - | - | - | - | - | - | - | - |
| 財務収支 | 26,574,818 | △503,952 | - | - | △8,102,814 | △1,710,631 | △314,789 | - | △5,786 |
| 本年度収支 | 21,343,914 | 1,845,963 | 30,897 | 3,066,962 | 16,617,184 | 6,666,175 | 871,964 | 753,267 | 4,262,147 |
| 資金からの受入（決算処理によるもの） | - | - | - | - | - | - | - | 62,039 | - |
| 資金への繰入（決算処理によるもの） | - | - | △30,897 | - | - | - | - | △294,525 | △3,860,437 |
| 翌年度一般会計への繰入等 | - | - | - | - | - | - | - | - | - |
| 収支に関する換算差額 | - | - | - | - | 2,288,597 | - | - | - | - |
| 翌年度歳入繰入 | 21,343,914 | 1,845,963 | - | 3,066,962 | 18,905,781 | 6,666,175 | 871,964 | 520,782 | 401,709 |
| 特別会計に関する法律第47条第1項の規定 による借換国債収入額 | - | - | - | 15,498,800 | - | - | - | - | - |
| 翌年度歳入繰入の預託金への運用 | - | - | - | - | - | - | - | - | - |
| 翌年度歳入繰入の預託金以外への運用 | - | - | - | △123,761 | - | - | - | - | - |
| 収支に関する換算差額 | - | - | - | - | - | - | - | - | - |
| 資金本年度末残高 | 2,113,111 | - | 1,980,134 | - | - | - | 58,295 | 9,564,874 | 14,317,516 |
| その他歳計外現金・預金本年度末残高 | 1,593,742 | - | - | - | - | - | - | - | - |
| 国庫余裕金の繰替使用 | - | - | - | - | - | - | - | - | - |
| 本年度末現金・預金残高 | 25,050,768 | 1,845,963 | 1,980,134 | 18,442,001 | 18,905,781 | 6,666,175 | 930,259 | 10,085,656 | 14,719,226 |

(単位：百万円)

| | 食料安定供給 | 国有林野事業債務管理 | 特許 | 自動車安全 | 東日本大震災復興 | 相殺消去等 | 合算合計 |
|--------------------------------|----------|------------|----------|----------|-----------|----------------|--------------|
| 租税等収入 | - | - | - | - | 470,543 | - | 76,337,699 |
| 配賦財源 | - | - | - | - | - | - | - |
| その他の収入 | 817,550 | 353,418 | 144,916 | 251,570 | 326,277 | △2,280,368,867 | 69,831,610 |
| 前年度剰余金受入 | 63,538 | - | 72,491 | 161,849 | 317,215 | △21,527,934 | 34,484,880 |
| 資金からの受入(予算上措置されたもの) | - | - | - | 7,864 | - | 18,001,225 | 20,105,707 |
| 財源合計 | 881,089 | 353,418 | 217,408 | 421,283 | 1,114,036 | △2,283,895,576 | 200,759,899 |
| 人件費 | △1,288 | - | △34,585 | △71,731 | △7,309 | - | △5,277,278 |
| 恩給給付費 | - | - | - | - | - | - | △104,435 |
| 基礎年金給付費 | - | - | - | - | - | - | △24,196,789 |
| 国民年金給付費 | - | - | - | - | - | - | △247,589 |
| 厚生年金給付費 | - | - | - | - | - | - | △23,439,524 |
| 国家公務員共済組合連合会等交付金 | - | - | - | - | - | - | △4,764,683 |
| 保険料等交付金 | - | - | - | - | - | - | △10,910,268 |
| 失業等給付費 | - | - | - | - | - | - | △1,155,228 |
| 育児休業給付費 | - | - | - | - | - | - | △694,830 |
| 雇用安定等給付費 | - | - | - | - | - | - | △1,018,437 |
| その他の社会保障費 | - | - | - | - | - | △637,746 | △1,490,750 |
| (再)保険費等 | △37,134 | - | - | △351 | - | - | △111,994 |
| 公共用施設整備費等 | △2 | - | - | △82,158 | - | - | △82,160 |
| 持続化給付金等 | - | - | - | - | - | - | △1,189,288 |
| 補助金等 | △66,120 | - | △590 | △15,887 | △227,405 | - | △56,074,792 |
| 委託費等 | △262,064 | - | △3,462 | △2,025 | △25,543 | - | △3,070,791 |
| 地方交付税交付金等 | - | - | - | - | - | - | △21,615,786 |
| 運営費交付金 | - | - | △10,761 | △10,210 | △3,190 | - | △3,258,612 |
| 貸付けによる支出 | - | - | - | △27,119 | △2 | 20,742,087 | △145,849 |
| 出資による支出 | - | - | - | - | △73 | - | △685,778 |
| 行費等の支出 | △1,390 | - | △92,197 | △90,585 | △280,166 | 913 | △5,275,063 |
| 有価証券の取得による支出 | - | - | - | - | - | 1,981,717,908 | - |
| その他の支出 | △465,292 | △353,418 | △894 | △11,100 | △94,119 | 271,860,707 | △1,274,598 |
| 資金への繰入(予算上措置されたもの) | - | - | - | - | - | △14,133,018 | △14,389,143 |
| 業務支出(施設整備支出を除く)合計 | △833,294 | △353,418 | △142,492 | △311,169 | △637,811 | 2,259,550,858 | △180,473,677 |
| 公共用財産用地に係る支出 | - | - | - | - | △0 | - | △191,350 |
| 公共用財産施設に係る支出 | - | - | - | - | △986 | - | △2,945,129 |
| その他の施設整備支出 | △4,789 | - | △80 | △78,146 | △10,099 | 266 | △1,357,611 |
| 施設整備支出合計 | △4,789 | - | △80 | △78,146 | △11,086 | 266 | △4,494,090 |
| 業務支出合計 | △838,084 | △353,418 | △142,572 | △389,316 | △648,897 | 2,259,551,124 | △184,967,768 |
| 業務収支 | 43,005 | - | 74,835 | 31,967 | 465,139 | △24,344,451 | 15,792,130 |
| 公債の発行による収入 | - | - | - | - | - | 147,733,288 | 212,345,421 |
| 公債の償還による支出 | - | - | - | - | △243,071 | △147,359,811 | △182,522,637 |
| 政府短期証券の発行による収入 | 234,000 | - | - | - | - | △326,776,876 | 1,394,400 |
| 政府短期証券の償還による支出 | △179,000 | - | - | - | - | 327,456,550 | △1,339,400 |
| 借入による収入 | 12,276 | - | - | 146,913 | - | △6,825,789 | 32,811,592 |
| 借入金の返済による支出 | △6,538 | - | - | △31,291 | - | 8,136,812 | △32,025,079 |
| 預託金の受入による収入 | - | - | - | - | - | △44,138,695 | - |
| 預託金の払戻による支出 | - | - | - | - | - | 41,326,521 | - |
| 国庫余裕金の受入による収入 | - | - | - | - | - | △53,300,000 | - |
| 国庫余裕金の返還による支出 | - | - | - | - | - | 60,600,000 | - |
| リース・PFI債務の返済による支出 | - | - | - | △4,152 | △45 | - | △47,139 |
| 預託金利息 | - | - | - | - | - | 130,037 | △33,548 |
| 利息の支払額(預託金利息を除く) | △99 | - | - | △716 | △2,429 | △156,327 | △7,877,894 |
| 公債事務取扱に係る支出 | △0 | - | - | - | △51 | 33 | △17,335 |
| 資金からの受入 | - | - | - | - | - | 7,160,487 | 7,160,487 |
| 資金への繰入 | - | - | - | - | - | △8,758,865 | △8,758,865 |
| その他収入 | - | - | - | - | - | - | - |
| 財務収支 | 60,637 | - | - | 110,752 | △245,598 | 5,227,365 | 21,089,999 |
| 本年度収支 | 103,642 | - | 74,835 | 142,719 | 219,540 | △19,117,086 | 36,882,130 |
| 資金からの受入(決算処理によるもの) | 7,200 | - | - | - | - | 39,777 | 109,018 |
| 資金への繰入(決算処理によるもの) | - | - | - | △1,430 | - | - | △4,187,290 |
| 翌年度一般会計への繰入等 | △1,927 | - | - | - | - | 1,927 | - |
| 収支に関する換算差額 | - | - | - | - | - | △2,288,597 | - |
| 翌年度歳入繰入 | 108,916 | - | 74,835 | 141,289 | 219,540 | △21,363,979 | 32,803,857 |
| 特別会計に関する法律第47条第1項の規定による借換国債収入額 | - | - | - | - | - | - | 15,498,800 |
| 翌年度歳入繰入の預託金への運用 | - | - | - | - | - | △603,734 | △603,734 |
| 翌年度歳入繰入の預託金以外への運用 | - | - | - | - | - | - | △123,761 |
| 収支に関する換算差額 | - | - | - | - | - | 2,288,597 | 2,288,597 |
| 資金本年度末残高 | 188,226 | - | - | 160,338 | - | △3,469,613 | 24,912,883 |
| その他歳計外現金・預金本年度末残高 | 1,927 | - | - | 3,417 | - | △1,927 | 1,597,159 |
| 国庫余裕金の繰替使用 | - | - | - | - | - | △22,600,000 | △22,600,000 |
| 本年度末現金・預金残高 | 299,070 | - | 74,835 | 305,044 | 219,540 | △45,750,657 | 53,773,803 |

(3) 租税等収入の明細

(単位：百万円)

| 所管 | 会計名 | 内容 | 金額 | |
|-----|-----------------|--------------|------------|---------|
| 総務省 | 交付税及び譲与税配付金特別会計 | 特別法人事業税 | 2,169,136 | |
| | | 地方法人税 | 1,887,532 | |
| | | 自動車重量税 | 298,063 | |
| | | 地方揮発油税 | 220,976 | |
| | | 航空機燃料税 | 13,996 | |
| | | 特別とん税 | 11,987 | |
| | | 地方法人特別税 | 7,556 | |
| | | 石油ガス税 | 4,711 | |
| 財務省 | 一般会計 | 消費税 | 23,079,294 | |
| | | 所得税 | 22,521,660 | |
| | | 法人税 | 14,939,797 | |
| | | 相続税 | 2,969,397 | |
| | | 揮発油税 | 2,065,276 | |
| | | 酒税 | 1,187,565 | |
| | | 関税 | 1,008,414 | |
| | | たばこ税 | 956,707 | |
| | | 石油石炭税 | 663,030 | |
| | | 自動車重量税 | 393,499 | |
| | | 電源開発促進税 | 312,203 | |
| | | 航空機燃料税 | 31,491 | |
| | | 国際観光旅客税 | 12,622 | |
| | | とん税 | 9,589 | |
| | | 石油ガス税 | 4,711 | |
| | | 旧税 | 7 | |
| | | 地価税 | 4 | |
| | | 印紙収入 | 982,120 | |
| | | 国債整理基金特別会計 | たばこ特別税 | 115,801 |
| | | 東日本大震災復興特別会計 | 復興特別所得税 | 470,543 |
| 合計 | | | 76,337,699 | |

(4) その他の収入の明細

(単位：百万円)

| 所管 | 会計名 | 内容 | 金額 |
|-------|-----------------|--------------------------|---------|
| 国会 | 一般会計 | 国有財産貸付収入等 | 2,108 |
| 裁判所 | 一般会計 | 雑入等 | 82,570 |
| 会計検査院 | 一般会計 | 弁償及返納金等 | 7 |
| 内閣 | 一般会計 | 弁償及返納金等 | 213 |
| | 東日本大震災復興特別会計 | その他の収入 | 6 |
| 内閣府 | 一般会計 | 弁償及返納金等 | 202,777 |
| | 交付税及び譲与税配付金特別会計 | その他の収入 | 0 |
| | エネルギー対策特別会計 | その他の収入 | 1,289 |
| | 年金特別会計 | 業務対価見合収入 | 697,030 |
| | | その他の収入等 | 51,803 |
| | 東日本大震災復興特別会計 | 貸付金の回収による収入等 | 1,268 |
| デジタル庁 | 一般会計 | 雑入 | 25 |
| 復興庁 | 東日本大震災復興特別会計 | その他の収入 | 617 |
| 総務省 | 一般会計 | 雑納付金等 | 242,948 |
| | 交付税及び譲与税配付金特別会計 | 他会計からの受入 | 50,000 |
| | | 東日本大震災復興に係る地方交付税交付金の返納金等 | 3,165 |
| | 東日本大震災復興特別会計 | 雑収入 | 0 |
| 法務省 | 一般会計 | 許可及手数料等 | 117,916 |
| | 東日本大震災復興特別会計 | その他の収入 | 270 |

(単位：百万円)

| 所管 | 会計名 | 内容 | 金額 |
|-----------------------|--------------|-------------------------|---------------|
| 外務省 | 一般会計 | 雑納付金等 | 44,747 |
| 財務省 | 一般会計 | 日本銀行納付金 | 1,983,165 |
| | | 配当金収入等 | 292,363 |
| | | 再保険料収入 | 78,797 |
| | 地震再保険特別会計 | その他の収入 | 0 |
| | 国債整理基金特別会計 | 配当金収入等 | 65,884 |
| | 外国為替資金特別会計 | 有価証券売却収入 | 1,989,099,770 |
| | | 運用収入 | 3,024,062 |
| | | 貸付金の回収による収入 | 1,035,363 |
| | | 円貨預り金の受入による収入 | 772,110 |
| | | 仮受金の計上 | 293,900 |
| | | その他の収入等 | 595,762 |
| | | 財政投融资特別会計 | 貸付金の回収による収入 |
| | 運用収入 | | 590,781 |
| | 株式の売却による収入 | | 360,271 |
| 配当金収入 | 287,825 | | |
| 納付金収入等 | 112,746 | | |
| 東日本大震災復興特別会計 | その他の収入 | 6 | |
| 文部科学省 | 一般会計 | 貸付金等回収金収入等 | 177,038 |
| | エネルギー対策特別会計 | その他の収入 | 189 |
| | 東日本大震災復興特別会計 | その他の収入 | 1,046 |
| 厚生労働省 | 一般会計 | 弁償及返納金 | 955,458 |
| | | 貸付金等回収金収入等 | 9,384 |
| | 労働保険特別会計 | 保険料収入 | 3,133,613 |
| | | 運用収入 | 101,846 |
| | | その他の収入等 | 64,836 |
| | 年金特別会計 | 厚生年金業務対価見合収入 | 38,600,014 |
| | | 保険業務対価見合収入 | 11,026,223 |
| | | 基礎年金業務対価見合収入 | 2,389,808 |
| | | 国民年金業務対価見合収入 | 1,380,152 |
| | | 年金積立金管理運用独立行政法人からの納付金収入 | 380,000 |
| 独立行政法人福祉医療機構からの納付金収入等 | | 135,801 | |
| 東日本大震災復興特別会計 | その他の収入 | 1,033 | |
| 農林水産省 | 一般会計 | 日本中央競馬会納付金 | 369,277 |
| | | 公共事業費負担金等 | 132,444 |
| | 食料安定供給特別会計 | 食糧等売払代収入 | 393,579 |
| | | 納付金収入等 | 39,977 |
| 東日本大震災復興特別会計 | その他の収入等 | 1,988 | |
| 経済産業省 | 一般会計 | 弁償及返納金 | 31,341 |
| | | 特定アルコール譲渡者納付金等 | 12,417 |
| | エネルギー対策特別会計 | その他の収入 | 510,837 |
| | | 有価証券の売却・償還による収入等 | 599 |
| | 特許特別会計 | 特許料等収入等 | 144,898 |
| 東日本大震災復興特別会計 | その他の収入 | 4,182 | |
| 国土交通省 | 一般会計 | 公共事業費負担金 | 689,879 |
| | | 受託調査試験及役務収入等 | 245,837 |
| | 自動車安全特別会計 | 空港使用料収入 | 92,760 |
| | | 貸付料収入等 | 111,021 |
| | | 貸付金の回収による収入 | 9,544 |
| 東日本大震災復興特別会計 | その他の収入等 | 14,364 | |

(単位：百万円)

| 所管 | 会計名 | 内容 | 金額 |
|-------|--------------|---------------------|-----------------|
| 環境省 | 一般会計 | 弁償及返納金等 | 3,835 |
| | エネルギー対策特別会計 | 雑収入 | 6,359 |
| | 東日本大震災復興特別会計 | 事故由来放射性物質汚染対処費回収金収入 | 149,920 |
| | | 雑収入等 | 3,303 |
| 防衛省 | 一般会計 | 弁償及返納金等 | 65,006 |
| | 東日本大震災復興特別会計 | その他の収入 | 3 |
| 相殺消去等 | | | △ 2,010,436,090 |
| 合計 | | | 69,831,610 |

(5) 資金の明細

(単位：百万円)

| 所管 | 会計名 | 資金名 | 前年度末残高 | 本年度増加額 | 本年度減少額 | 本年度末残高 |
|-------|------------------------------|-------------|---------------|-------------|-------------|---------------|
| 内閣府 | 年金特別会計 (子ども・子育て支援勘定) | 積立金 | 546,301 | 107,659 | 91,296 | 562,664 |
| 財務省 | 一般会計 | 国税収納金整理資金 | 1,405,361 | 95,090,631 | 95,061,803 | 1,434,189 |
| | | 貨幣回収準備資金 | 525,309 | 423,203 | 275,836 | 672,675 |
| | 地震再保険特別会計 | 積立金 | 1,949,236 | 30,897 | - | 1,980,134 |
| | 外国為替資金特別会計 | 外国為替資金 | 156,028,121 | 399,695,512 | 394,767,470 | 160,956,164 |
| | 財政投融资特別会計 (財政融資資金勘定) | 財政融資資金 | 138,533,745 | 2,995,773 | 3,907,984 | 137,621,534 |
| | | うち積立金 | 1,148,136 | - | 39,777 | 1,108,359 |
| 相殺消去等 | | | △ 296,710,303 | - | - | △ 300,767,733 |
| 厚生労働省 | 労働保険特別会計 (労災勘定) | 積立金 | 7,817,963 | - | 3,041 | 7,814,921 |
| | 労働保険特別会計 (雇用勘定) | 積立金 | 1,245,957 | 253,999 | 58,997 | 1,440,958 |
| | | 育児休業給付資金 | 230,981 | 78,011 | - | 308,993 |
| | 年金特別会計 (基礎年金勘定) | 積立金 | 4,953,884 | 2,923,106 | 2,005,310 | 5,871,680 |
| | 年金特別会計 (国民年金勘定) | 積立金 | 459,785 | - | 87,954 | 371,831 |
| | 年金特別会計 (厚生年金勘定) | 積立金 | 7,601,380 | - | 90,060 | 7,511,319 |
| 農林水産省 | 年金特別会計 (業務勘定) | 特別保健福祉事業資金 | 10 | 20 | 10 | 20 |
| | 食料安定供給特別会計 (農業再保険勘定) | 積立金 | 189,717 | - | 7,200 | 182,516 |
| 経済産業省 | 食料安定供給特別会計 (漁船再保険勘定) | 積立金 | 5,710 | - | - | 5,710 |
| | エネルギー対策特別会計 (原子力損害賠償支援勘定) | 原子力損害賠償支援資金 | 58,295 | - | - | 58,295 |
| 国土交通省 | 自動車安全特別会計 (保障勘定) | 積立金 | 13,164 | 122 | 264 | 13,022 |
| | 自動車安全特別会計 (自動車事故対策勘定) | 積立金 | 153,607 | 1,307 | 7,599 | 147,315 |
| 防衛省 | 一般会計 | 特別調達資金 | 6,866 | 16,033 | 16,652 | 6,247 |
| 相殺消去等 | | | 1,289,693 | - | - | △ 1,279,579 |
| 合計 | | | 26,304,790 | - | - | 24,912,883 |

(6) その他歳計外現金・預金の増減の明細

(単位：百万円)

| 所管 | 前年度末残高 | 本年度増加額 | 本年度減少額 | 本年度末残高 |
|-------|-----------|---------|---------|-----------|
| 国会 | 4 | 1 | 4 | 1 |
| 裁判所 | 48,707 | 462,480 | 462,421 | 48,765 |
| 内閣府 | 14 | 65 | 33 | 47 |
| 法務省 | 1,452,366 | 355,354 | 271,868 | 1,535,853 |
| 財務省 | 2,669 | 2,771 | 2,883 | 2,557 |
| 文部科学省 | 732 | 683 | 727 | 687 |
| 厚生労働省 | 141 | 170 | 194 | 116 |
| 農林水産省 | 30 | 369 | 383 | 16 |
| 国土交通省 | 6,245 | 3,417 | 3,250 | 6,413 |
| 防衛省 | 1,582 | 3,879 | 2,761 | 2,700 |
| 相殺消去等 | - | - | - | - |
| 合計 | 1,512,495 | - | - | 1,597,159 |

参考情報

1 令和4年度歳入歳出決算の概要

(1) 一般会計の歳入歳出決算

(単位：百万円)

| 歳入決算 | | 歳出決算（主要経費別分類） | |
|-----------|-------------|---------------|-------------|
| 収納済歳入額 | 153,729,463 | 支出済歳出額 | 132,385,548 |
| 租税及印紙収入 | 71,137,395 | 社会保障関係費 | 43,468,044 |
| 官業益金及官業収入 | 60,105 | 文教及び科学振興費 | 8,669,202 |
| 政府資産整理収入 | 369,495 | 国債費 | 23,869,715 |
| 雑収入 | 6,929,961 | 恩給関係費 | 112,697 |
| 公債金 | 50,478,917 | 地方交付税交付金 | 17,290,659 |
| 前年度剰余金受入 | 24,753,587 | 地方特例交付金 | 222,706 |
| | | 防衛関係費 | 5,528,642 |
| | | 公共事業関係費 | 8,126,371 |
| | | 経済協力費 | 899,580 |
| | | 中小企業対策費 | 3,396,015 |
| | | エネルギー対策費 | 2,001,451 |
| | | 食料安定供給関係費 | 1,946,984 |
| | | その他の事項経費 | 16,453,475 |

(注) 百万円未満を切捨。

(2) 特別会計の歳入歳出決算

(単位：百万円)

| 特別会計（勘定）名 | 歳入決算 (収納済歳入額) | 歳出決算 (支出済歳出額) |
|-----------------|------------------|------------------|
| 交付税及び譲与税配付金特別会計 | 53,624,286 | 51,778,322 |
| 地震再保険特別会計 | 105,470 | 74,572 |
| 国債整理基金特別会計 | 235,622,974 | 232,556,012 |
| 外国為替資金特別会計 | 3,589,625 | 113,772 |
| 財政投融资特別会計 | | |
| 財政融資資金勘定 | 32,742,516 | 32,782,293 |
| 投資勘定 | 1,255,930 | 576,050 |
| 特定国有財産整備勘定 | 70,284 | 19,966 |
| エネルギー対策特別会計 | | |
| エネルギー需給勘定 | 2,953,771 | 2,192,563 |
| 電源開発促進勘定 | 392,887 | 324,187 |
| 原子力損害賠償支援勘定 | 8,546,484 | 8,504,428 |
| 労働保険特別会計 | | |
| 労災勘定 | 1,177,857 | 986,801 |
| 雇用勘定 | 3,891,884 | 3,374,708 |
| 徴収勘定 | 3,219,046 | 3,174,011 |
| 年金特別会計 | | |

| | | |
|----------------|--------------------|--------------------|
| 基礎年金勘定 | 27,570,467 | 24,647,360 |
| 国民年金勘定 | 3,835,296 | 3,727,792 |
| 厚生年金勘定 | 49,151,674 | 48,462,892 |
| 健康勘定 | 12,486,646 | 12,388,239 |
| 子ども・子育て支援勘定 | 3,677,229 | 3,296,979 |
| 業務勘定 | 469,612 | 405,514 |
| 食料安定供給特別会計 | | |
| 農業経営安定勘定 | 278,551 | 241,691 |
| 食糧管理勘定 | 846,921 | 795,392 |
| 農業再保険勘定 | 76,070 | 69,475 |
| 漁船再保険勘定 | 9,813 | 5,128 |
| 漁業共済保険勘定 | 25,032 | 24,058 |
| 業務勘定 | 3,565 | 3,115 |
| 国営土地改良事業勘定 | 14,231 | 11,681 |
| 国有林野事業債務管理特別会計 | 353,418 | 353,418 |
| 特許特別会計 | 217,408 | 142,572 |
| 自動車安全特別会計 | | |
| 保障勘定 | 63,861 | 1,136 |
| 自動車検査登録勘定 | 48,842 | 39,359 |
| 自動車事故対策勘定 | 16,112 | 14,463 |
| 空港整備勘定 | 440,334 | 371,472 |
| 東日本大震災復興特別会計 | 1,114,036 | 894,495 |
| 合 計 | 447,892,149 | 432,353,933 |

(注) 百万円未満を切捨。

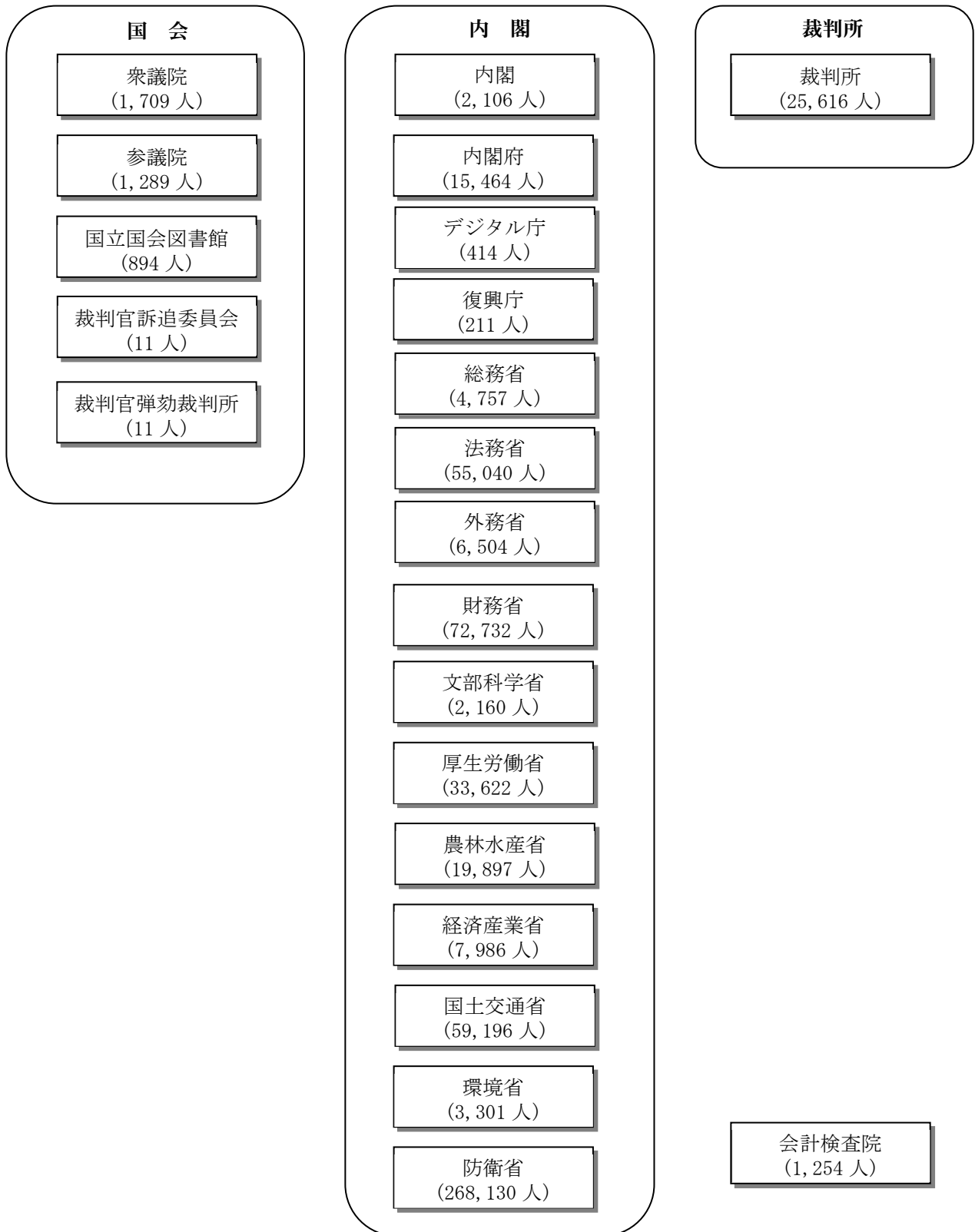
(3) 歳入歳出決算純計

| 事 項 | (単位：百万円) | |
|-----------------------|-------------|-------------|
| | 歳入決算額 | 歳出決算額 |
| 一般会計総額 | 153,729,463 | 132,385,548 |
| 特別会計総額 | 447,892,149 | 432,353,933 |
| 合計 | 601,621,612 | 564,739,482 |
| うち重複額 | 148,622,024 | 147,195,608 |
| 差引額 | 452,999,587 | 417,543,873 |
| うち控除額 ^(注1) | 147,733,485 | 147,733,485 |
| 再差引純計額 | 305,266,102 | 269,810,388 |

(注1) 控除額(歳入：国債整理基金特別会計における借換えのための公債金収入額。歳出：国債整理基金特別会計における借換償還額。)

(注2) 百万円未満を切捨。

2 国の組織及び定員（合計：582,304人）



(注) 令和4年度当初予算定員を記載している。

3 省庁別財務書類の作成単位

国の財務書類は、各省庁が作成した省庁別財務書類を基礎として作成している。省庁別財務書類は、一般会計の所管単位で作成され、各所管に属する特別会計は、次のとおりである。

| 一般会計所管 | 特別会計 |
|-----------------------|---|
| 皇室費 | |
| 国会 | |
| 裁判所 | |
| 会計検査院 | |
| 内閣 | 東日本大震災復興特別会計 |
| 内閣府 | 交付税及び譲与税配付金特別会計 ^(注1) エネルギー対策特別会計（電源開発促進勘定） ^(注2) 年金特別会計（子ども・子育て支援勘定） ^(注3) 東日本大震災復興特別会計 |
| デジタル庁 | |
| (復興庁) ^(注4) | 東日本大震災復興特別会計 |
| 総務省 | 交付税及び譲与税配付金特別会計 ^(注1) 東日本大震災復興特別会計 |
| 法務省 | 東日本大震災復興特別会計 |
| 外務省 | |
| 財務省 | 地震再保険特別会計 国債整理基金特別会計 外国為替資金特別会計 財政投融资特別会計 東日本大震災復興特別会計 |
| 文部科学省 | エネルギー対策特別会計（電源開発促進勘定） ^(注2) 東日本大震災復興特別会計 |
| 厚生労働省 | 労働保険特別会計 年金特別会計 ^(注3) 東日本大震災復興特別会計 |
| 農林水産省 | 食料安定供給特別会計 国有林野事業債務管理特別会計 東日本大震災復興特別会計 |
| 経済産業省 | エネルギー対策特別会計 ^(注2) ^(注5) 特許特別会計 東日本大震災復興特別会計 |
| 国土交通省 | 自動車安全特別会計 東日本大震災復興特別会計 |
| 環境省 | エネルギー対策特別会計（エネルギー需給勘定・電源開発促進勘定） ^(注2) ^(注5) 東日本大震災復興特別会計 |
| 防衛省 | 東日本大震災復興特別会計 |

(注1) 交付税及び譲与税配付金特別会計については、内閣府及び総務省の所掌事務により会計を区分して財務書類を作成している。

(注2) エネルギー対策特別会計の電源開発促進勘定については、内閣府、文部科学省、経済産業省及び環境省の所掌事務により勘定を区分して財務書類を作成している。

(注3) 年金特別会計の子ども・子育て支援勘定については、内閣府及び厚生労働省の所掌事務により勘定を区分して財務書類を作成している。

(注4) 復興庁については、平成25年度以降一般会計予算が措置されていないことから、東日本大震災復興特別会計財務書類（復興庁所管分）を省庁別財務書類としている。

(注5) エネルギー対策特別会計のエネルギー需給勘定については、経済産業省及び環境省の所掌事務により勘定を区分して財務書類を作成している。

令和4年度

一般会計財務書類

貸 借 対 照 表

(単位：百万円)

| | 前会計年度 (令和 4年 3月31日) | 本会計年度 (令和 5年 3月31日) | | 前会計年度 (令和 4年 3月31日) | 本会計年度 (令和 5年 3月31日) |
|----------------|-----------------------------|-----------------------------|---------------|-----------------------------|-----------------------------|
| < 資産の部 > | | | < 負債の部 > | | |
| 現金・預金 | 28,200,163 | 25,050,768 | 未払金 | 1,695,249 | 1,713,763 |
| 売掛金 | 42 | 34 | 未払費用 | 985,004 | 1,001,216 |
| 有価証券 | 3,131 | 7,205 | 保管金等 | 1,481,702 | 1,587,711 |
| たな卸資産 | 2,554,002 | 2,741,834 | 前受金 | 18,816 | 11,280 |
| 未収金 | 4,766,773 | 4,803,168 | 前受収益 | 114 | 124 |
| 未収収益 | 8 | 8 | 賞与引当金 | 302,701 | 320,852 |
| 前払金 | 1,644,033 | 1,682,235 | 公債 | 996,973,572 | 1,031,208,904 |
| 前払費用 | 452 | 463 | 借入金 | 8,819,475 | 8,231,278 |
| 貸付金 | 3,870,315 | 3,724,227 | 退職給付引当金 | 5,311,264 | 5,103,698 |
| その他の債権等 | 4,691,192 | 4,595,606 | その他の債務等 | 12,414,345 | 12,289,362 |
| 特別会計繰入未収金 | 4,358,183 | 4,067,204 | 特別会計繰入未済金 | 5,980,665 | 6,062,568 |
| 特別会計繰戻未収金 | 47,640 | 44,163 | 特別会計繰戻未済金 | 746,260 | 703,038 |
| その他 | 285,369 | 484,237 | その他 | 5,687,419 | 5,523,755 |
| 貸倒引当金 | △ 108,631 | △ 103,457 | | | |
| 有形固定資産 | 190,676,576 | 191,920,258 | | | |
| 国有財産（公共用財産を除く） | 30,181,781 | 30,516,449 | | | |
| 土地 | 17,954,657 | 18,056,528 | | | |
| 立木竹 | 3,619,992 | 3,950,133 | | | |
| 建物 | 3,234,196 | 3,237,906 | | | |
| 工作物 | 1,500,507 | 1,521,871 | | | |
| 機械器具 | 0 | 0 | | | |
| 船舶 | 1,550,800 | 1,602,849 | | | |
| 航空機 | 1,139,062 | 1,035,614 | | | |
| 建設仮勘定 | 1,182,564 | 1,111,545 | | | |
| 公共用財産 | 156,085,159 | 157,514,231 | | | |
| 公共用財産用地 | 40,408,096 | 40,528,835 | | | |
| 公共用財産施設 | 115,251,334 | 116,588,932 | | | |
| 建設仮勘定 | 425,727 | 396,463 | | | |
| 物品 | 4,401,905 | 3,883,993 | | | |
| その他の固定資産 | 7,731 | 5,583 | | | |
| 無形固定資産 | 218,773 | 233,146 | 負債合計 | 1,028,002,248 | 1,061,468,193 |
| 出資金 | 64,093,063 | 66,753,381 | < 資産・負債差額の部 > | | |
| 国債整理基金 | 18,442,677 | 18,750,742 | 資産・負債差額 | △ 708,949,672 | △ 741,308,569 |
| 資産合計 | 319,052,575 | 320,159,623 | 負債及び資産・負債差額合計 | 319,052,575 | 320,159,623 |

(注) 国が保有する資産には、国において直接公共の用に供する目的で保有している公共用財産のように、売却して現金化することを基本的に予定していない資産が相当程度含まれている。

業務費用計算書

(単位：百万円)

| | 前会計年度 | 本会計年度 |
|------------|------------------------------------|------------------------------------|
| | (自 令和 3年 4月 1日) (至 令和 4年 3月31日) | (自 令和 4年 4月 1日) (至 令和 5年 3月31日) |
| 人件費 | 4,349,198 | 4,297,962 |
| 賞与引当金繰入額 | 293,427 | 311,049 |
| 退職給付引当金繰入額 | 349,261 | 354,312 |
| 持続化給付金等 | 1,116,437 | 1,189,288 |
| 補助金等 | 52,263,493 | 51,584,617 |
| 委託費等 | 2,013,390 | 2,350,390 |
| 運営費交付金 | 2,508,984 | 2,593,710 |
| 特別会計への繰入 | 37,863,813 | 35,313,683 |
| 庁費等 | 3,731,080 | 3,641,107 |
| 公債事務取扱費 | 14,801 | 16,264 |
| その他の経費 | 1,176,193 | 1,145,612 |
| 減価償却費 | 5,236,391 | 5,370,819 |
| 貸倒引当金繰入額 | 26,126 | 26,391 |
| 支払利息 | 5,799,582 | 5,913,709 |
| 為替換算差損益 | △ 7,778 | △ 15,372 |
| 公債償還損益 | 11,652 | 15,678 |
| 資産処分損益 | 644,365 | 611,602 |
| 出資金等評価損 | 415,572 | 160,599 |
| 本年度業務費用合計 | 117,805,994 | 114,881,429 |

資産・負債差額増減計算書

(単位：百万円)

| I 前年度末資産・負債差額 | 前会計年度 | 本会計年度 |
|------------------|------------------------------------|------------------------------------|
| | (自 令和 3年 4月 1日) (至 令和 4年 3月31日) | (自 令和 4年 4月 1日) (至 令和 5年 3月31日) |
| II 本年度業務費用合計 | △ 117,805,994 | △ 114,881,429 |
| III 財源 | 74,558,149 | 78,194,776 |
| 租税等財源 | 67,037,885 | 71,137,395 |
| 特別会計からの受入 | 1,927,527 | 1,695,032 |
| その他の財源 | 5,592,735 | 5,362,348 |
| IV 無償所管換等 | 1,878,005 | 1,971,028 |
| V 資産評価差額 | 866,267 | 2,285,356 |
| VI その他資産・負債差額の増減 | △ 682,927 | 71,370 |
| VII 本年度末資産・負債差額 | △ 708,949,672 | △ 741,308,569 |

区分別収支計算書

(単位：百万円)

| | 前会計年度 (自 令和 3年 4月 1日) (至 令和 4年 3月31日) | 本会計年度 (自 令和 4年 4月 1日) (至 令和 5年 3月31日) |
|--------------------|---|---|
| I 業務収支 | | |
| 1 財源 | | |
| 租税等収入 | 67,037,885 | 71,137,395 |
| 特別会計からの受入 | 1,928,074 | 1,698,126 |
| その他の収入 | 5,800,663 | 5,661,437 |
| 前年度剰余金受入 | 36,981,479 | 24,753,587 |
| 財源合計 | 111,748,102 | 103,250,546 |
| 2 業務支出 | | |
| (1)業務支出（施設整備支出を除く） | | |
| 人件費 | △ 5,108,949 | △ 5,060,553 |
| 恩給給付費 | △ 130,351 | △ 104,435 |
| 持続化給付金等 | △ 1,116,437 | △ 1,189,288 |
| 補助金等 | △ 52,310,491 | △ 51,623,859 |
| 委託費等 | △ 1,919,863 | △ 2,277,660 |
| 運営費交付金 | △ 2,508,984 | △ 2,593,710 |
| 特別会計への繰入 | △ 38,148,210 | △ 34,813,573 |
| 貸付けによる支出 | △ 122,267 | △ 118,728 |
| 出資による支出 | △ 7,742,196 | △ 383,975 |
| 庁費等の支出 | △ 4,494,152 | △ 4,573,583 |
| その他の支出 | △ 1,172,666 | △ 1,139,198 |
| 資金への繰入（予算上措置されたもの） | - | △ 218,639 |
| 業務支出（施設整備支出を除く）合計 | △ 114,774,570 | △ 104,097,206 |
| (2)施設整備支出 | | |
| 施設整備支出 | △ 5,252,005 | △ 4,384,243 |
| 施設整備支出合計 | △ 5,252,005 | △ 4,384,243 |
| 業務支出合計 | △ 120,026,575 | △ 108,481,450 |
| 業務収支 | △ 8,278,473 | △ 5,230,903 |
| II 財務収支 | | |
| 公債の発行による収入 | 57,654,999 | 50,478,917 |
| 公債の償還による支出 | △ 17,050,617 | △ 16,384,988 |
| 借入金の返済による支出 | △ 329,874 | △ 319,581 |
| リース・PFI債務の返済による支出 | △ 30,609 | △ 31,094 |
| 利息の支払額 | △ 7,196,830 | △ 7,152,208 |
| 公債事務取扱に係る支出 | △ 15,006 | △ 16,226 |
| 財務収支 | 33,032,060 | 26,574,818 |

| | | |
|-------------------|------------|------------|
| 本年度収支 | 24,753,587 | 21,343,914 |
| 翌年度歳入繰入 | 24,753,587 | 21,343,914 |
| 資金本年度末残高 | 1,937,536 | 2,113,111 |
| その他歳計外現金・預金本年度末残高 | 1,509,039 | 1,593,742 |
| 本年度末現金・預金残高 | 28,200,163 | 25,050,768 |

注 記

1 重要な会計方針

(1) 有価証券の評価基準及び評価方法

- ① 満期保有目的の有価証券
個別法による償却原価法（定額法）によっている。
- ② 満期保有目的以外の有価証券で市場価格のあるもの
会計年度末の市場価格に基づく時価法によっている。
- ③ 満期保有目的以外の有価証券で市場価格のないもの
全て「国有財産法」の規定により政府出資等として管理されている有価証券であり、会計年度末における国有財産台帳価格によって評価している。

(2) たな卸資産の評価基準及び評価方法

たな卸資産については、政策目的で保有しているため、個別法、先入先出法又は平均原価法による原価法によっている。ただし、売却目的の国有財産については、評価基準を国有財産台帳価格とし、評価方法は個別法によっている。

(3) 減価償却の方法等

① 有形固定資産

国有財産（公共用財産を除く）については、国有財産台帳の価格改定に適用される耐用年数に基づく定率法（平成19年4月1日以後に新築した建物は定額法）によっている（但し、在外公館分については、国有財産台帳に記載されている取得価額をもって計上しており、減価償却は行っていない）。

公共用財産については、施設の耐用年数にわたる過去の事業費等の累計額を取得原価とし、施設の耐用年数（45～66年）に基づく定額法によっている。

物品（美術品を除く）については、原則として、「減価償却資産の耐用年数等に関する省令」に定める耐用年数に基づく定額法又は定率法によっている。

なお、残存価額まで到達している国有財産（公共用財産を除く）及び物品（美術品を除く）については、耐用年数を経過した翌会計年度から5年間で備忘価格1円まで均等償却を行っている。

ファイナンス・リース取引に伴うリース物件については、取得価額相当額を資産計上し、リース期間満了後の残存価額をゼロとした定額法によっている。

その他の固定資産については、国有財産台帳の価格改定に適用される耐用年数に基づく定率法（平成19年4月1日以後に新規取得したその他固定資産は定額法）によっている。

② 無形固定資産

地上権等、著作権及び特許権等については、国有財産台帳上、資産取得時に取得価額を0円と計上し、その後、価格改定時には減価償却計算を考慮せず評価額が決定されていることから、原則として償却計算を行わず、国有財産台帳価格で計上している。

ソフトウェアについては、取得に要した費用を資産価額とし、利用可能期間（5年）に基づく定額法によっている。

在外公館定期不動産貸借権については、期間が無期限のものについては取得価額で計上し、期間が有限のものについては契約期間に基づく定額法によっている。

(4) 出資金の評価基準及び評価方法

- ① 市場価格のあるもの
会計年度末の市場価格に基づく時価法によっている。
- ② 市場価格のないもの
全て「国有財産法」の規定により政府出資等として管理されている出資金であり、会計年度末における国有財産台帳価格によっている。

(5) 引当金の計上基準及び算定方法

① 貸倒引当金

未収金、貸付金等のうち一般債権については、過去3年間の貸倒実績率に基づく回収不能見込額を計上している。徴収停止等債権、履行期限到来等債権の特定の債権については、個別の債権ごとの回収可能性を勘案した回収不能見込額を計上している。

② 賞与引当金

6月支給分の期末手当及び勤勉手当の見込額について、それぞれ本会計年度の期間に対応する部分(期末手当及び勤勉手当の6月支給分の4/6)を計上している。

③ 退職給付引当金

退職手当に係る退職給付引当金については、自己都合による期末要支給額を、次の計算方法により計上している。

- ・基本額 … 勤続年数別の職員数 × 平均給与 × 自己都合退職手当支給率
- ・調整額 … 「国家公務員退職手当法」第6条の4に定められた区分別の職員数 × 想定される調整月額単価 × 60ヶ月

恩給給付費に係る引当金については、将来給付見込額を受給者見込数、改定率見込及び割引率を用いて計算した額を計上している。

国家公務員共済年金のうち、整理資源(昭和34年10月前の恩給公務員期間に係る給付分)に係る引当金については、将来給付見込額の割引現在価値を計上している。

「国家公務員災害補償法」に基づく補償のうち、職員が死亡した場合に支給される遺族補償年金に係る引当金については、「支給率×平均給与(平均給与上昇率を考慮)×割引率」により算出し、遺族特別給付金(年金)に係る引当金については、「遺族補償年金に係る引当金の額×特別支給率」により算出した額を計上している。

(6) その他財務書類作成のための基本となる重要な事項

① 消費税等の会計処理方法

消費税等の会計処理は、税込方式によっている。

② 退職給付引当金の算定において用いる平均給与上昇率及び割引率について

- ・平均給与上昇率 : 2.3%
(令和元年財政検証で用いられている長期的な賃金上昇率から算出)
- ・割引率 : 3.9%
(令和元年財政検証で用いられている長期的な運用利回りから算出)

2 重要な後発事象

一般会計に所属する権利義務の一部については、「脱炭素成長型経済構造への円滑な移行の推進に関する法律」(令和5年法律第32号)の規定に基づき、令和5年6月30日以降、エネルギー対策特別会計エネルギー需給勘定に帰属することとされている。

3 偶発債務

(1) 保証債務及び損失補償債務負担の状況

(単位：百万円)

| 種類 | 機関名 | 残高 | |
|--------------|----------------------|-----------------------|------------|
| 政府保証債 | 国内債 | 独立行政法人日本高速道路保有・債務返済機構 | 11,915,500 |
| | | 地方公共団体金融機構 | 3,255,000 |
| | | 株式会社日本政策投資銀行 | 1,105,000 |
| | | 預金保険機構 | 1,070,000 |
| | | 原子力損害賠償・廃炉等支援機構 | 800,000 |
| | | 株式会社日本政策金融公庫 | 555,000 |
| | | 独立行政法人住宅金融支援機構 | 460,000 |
| | | 新関西国際空港株式会社 | 204,100 |
| | | 中部国際空港株式会社 | 154,500 |
| | | 一般財団法人民間都市開発推進機構 | 115,800 |
| | | 株式会社民間資金等活用事業推進機構 | 88,000 |
| | | 株式会社海外通信・放送・郵便事業支援機構 | 20,000 |
| | | 株式会社海外交通・都市開発事業支援機構 | 5,000 |
| | 計 | 19,747,900 | |
| | 国外債 | 株式会社国際協力銀行 | 5,023,150 |
| | | 株式会社日本政策投資銀行 | 1,684,800 |
| 独立行政法人国際協力機構 | | 375,840 | |
| 計 | 7,083,790 | | |
| 再計 | | 26,831,690 | |
| 政府保証借入金 | 独立行政法人エネルギー・金属鉱物資源機構 | 574,731 | |
| | 原子力損害賠償・廃炉等支援機構 | 200,000 | |
| | 預金保険機構 | 16,000 | |
| | 株式会社東日本大震災事業者再生支援機構 | 11,700 | |
| | 一般財団法人民間都市開発推進機構 | 5,200 | |
| 計 | 807,631 | | |
| 損失補償 | ロケット落下等損害賠償補償 | 3,150,000 | |
| | 原子力事業者損失補償 | 2,688,000 | |
| | 展覧会における美術品損害補償 | 243,902 | |
| | 計 | 6,081,902 | |
| 合計 | | 33,721,223 | |

(注1) 残高については、「令和4年度一般会計国の債務に関する計算書」における翌年度以降への繰越保証債務額を記載している(独立行政法人農業者年金基金借入金の元利払保証を除く)。

(注2) 外貨建債務については、邦貨換算額で記載している。

(2) 係争中の訴訟等で損害賠償等の請求を受けている主なもの

(単位：百万円)

| 訴訟の略称 | 請求金額 | 事件番号 | 訴訟の概要 |
|---------------------------------------|---------|---|--|
| 嘉手納基地騒音訴訟 (22次) | 115,150 | 那覇地裁 令和4年(ワ)第28号 | 嘉手納基地周辺住民が同基地において離着陸する米軍機の騒音等により被害を受けているとして、米軍の航空機の離着陸等の差止め、騒音到達の差止め及び損害賠償を請求した事件。 |
| 嘉手納基地騒音訴訟 (6～21・24・25・27次) | 14,635 | 那覇地裁 令和元年(ワ)第790号 令和2年(ワ)第67号 令和2年(ワ)第270号 他 | 嘉手納基地周辺住民が同基地の使用によって生じる騒音等の被害に係る損害賠償を請求した事件。 |
| 厚木基地騒音訴訟 (10・12・13次) (行政3・4・5次) | 13,129 | 横浜地裁 平成29年(ワ)第3397号 平成29年(ワ)第5092号 平成30年(ワ)第1601号 他 | 厚木基地周辺住民が同基地を使用する自衛隊機及び米軍機の夜間・早朝飛行等の差止め、騒音規制、米国との協議義務及び騒音等の被害に係る損害賠償を請求した事件。 |

(単位：百万円)

| 訴訟の略称 | 請求金額 | 事件番号 | 訴訟の概要 |
|---|--------|---|--|
| 普天間基地騒音訴訟 (19・22・26・29次) | 10,206 | 那覇地裁 令和2年(ワ)第430号 令和3年(ワ)第102号 令和4年(ワ)第22号 他 | 普天間基地周辺住民が同基地において離着陸する米軍機の騒音及び低周波音等により被害を受けているとして、騒音到達の差止め及び損害賠償を請求した事件。 |
| 水俣病不知火患者会第2次訴訟(熊本訴訟) | 7,321 | 熊本地裁 平成25年(ワ)第554号 平成25年(ワ)第867号 平成25年(ワ)第1172号 他 | 「水俣病不知火患者会」に所属する原告が、水俣病に罹患した患者であるとして、国、熊本県及びチッソ株式会社に対して損害賠償を請求したものの。 |
| 安愚楽牧場国家賠償訴訟(東京) | 6,489 | 東京地裁 平成26年(ワ)第13547号 平成26年(ワ)第19767号 平成26年(ワ)第30393号 | 特定商品等の預託等取引契約に関する法律上の監督権限を国が行使しなかった等のため、安愚楽牧場の破綻により被害を受けたとして、国(消費者庁及び農林水産省)に国家賠償法第1条第1項に基づく賠償を求めるもの。 |
| 厚木基地騒音訴訟 (8・9・11・15～18次) | 5,430 | 横浜地裁 平成29年(ワ)第1844号 平成29年(ワ)第2839号 平成29年(ワ)第3784号 他 | 厚木基地周辺住民が同基地に離発着する自衛隊及び米軍の使用する各航空機の発する騒音等の被害に係る過去分のみの損害賠償を請求した事件。 |
| 普天間基地騒音訴訟 (10・11・13～18・20・21・23～25・27・28・30～32・34・35次) | 1,912 | 那覇地裁 平成元年(ワ)第789号 令和2年(ワ)第65号 令和2年(ワ)第269号 他 | 普天間基地周辺住民が同基地の使用によって生じる騒音等の被害に係る損害賠償を請求した事件。 |
| 嘉手納基地騒音訴訟 (23次) | 1,889 | 那覇地裁 令和4年(ワ)第15号 | 嘉手納基地周辺住民が同基地において離着陸する米軍機の騒音等により被害を受けているとして、騒音到達の差止め及び損害賠償を請求した事件。 |
| 安愚楽牧場国家賠償訴訟(名古屋) | 1,596 | 名古屋地裁 平成26年(ワ)第2213号 | 特定商品等の預託等取引契約に関する法律上の監督権限を国が行使しなかった等のため、安愚楽牧場の破綻により被害を受けたとして、国(消費者庁及び農林水産省)に国家賠償法第1条第1項に基づく賠償を求めるもの。 |
| 横田基地騒音訴訟 (13・15次) | 1,541 | 東京地裁 令和4年(ワ)第1557号 令和4年(ワ)第3410号 | 横田基地周辺住民が同基地において離着陸する航空機の騒音等により被害を受けているとして、米軍及び自衛隊の航空機の離着陸等の差止め、騒音到達の差止め及び損害賠償を請求した事件。 |
| 損害賠償請求事件 | 1,468 | 東京地裁 令和4年(ワ)第15141号 | サービス付き高齢者賃貸住宅(以下「サ高住」という。)所有者らで構成される原告が、融資元である特定金融機関及び特定独立行政法人、サ高住の建築・運営業者である特定法人の代表者とともに国(金融庁、国土交通省、財務省)を被告とした上、国に対しては、サ高住運営事業拡大を国策として推進したことや、適正な規制権限の行使により原告らの上記損害発生を防止すべきなのにそれを怠ったことを理由に国家賠償を求めている事案。 |
| ノーモアミナマタ第2次訴訟(新潟訴訟) | 1,443 | 新潟地裁 平成25年(ワ)第612号 平成26年(ワ)第268号 平成26年(ワ)第432号 他 | 阿賀野川周辺に居住していた原告が、水質二法の規制権限不行使に対する損害賠償義務及び不当な認定棄却による損害賠償の支払いを国、株式会社レゾナック・ホールディングス(旧昭和電工株式会社)に対して求めるもの。 |
| 普天間基地騒音訴訟 (9・12次) | 1,360 | 福岡高裁 令和4年(ワ)第100号 | 普天間基地周辺住民が同基地の使用によって生じる騒音等の被害に係る損害賠償を請求した事件。 |

(単位：百万円)

| 訴訟の略称 | 請求金額 | 事件番号 | 訴訟の概要 |
|---|-------|--------------------------------------|--|
| 不作為の違法確認等請求事件 | 1,200 | 東京地裁 令和4年(行)第482号 | 公益社団法人及び公益財団法人の認定等に関する法律(平成18年法律第49号)に基づき行政庁(内閣総理大臣)が行った不認定処分の取消を求めるもの及び行政庁が早急な処分を行わなかったことにより予定していた事業が実施できず原告が被った損害の賠償を求めるもの。※当初は不作為の違法確認訴訟+認定の義務付け訴訟+国賠訴訟であったが、行政庁の不認定処分(令和5年1月)を受け、不作為の違法性確認訴訟を不認定処分取消訴訟に変更。 |
| 米海軍艦とコンテナ船の衝突事故に係る損害賠償請求上告提起及び上告受理申立て事件 | 1,108 | 最高裁 令和5年(裁)第215号 令和5年(不受)第233号 | コンテナ船関係者が、米海軍の過失割合8割分の損害賠償を請求した事件。東京高裁は控訴人敗訴の判決言渡し。控訴人は上告及び上告受理申立て。 |
| 不動産関係訴訟(在外公館賃貸借契約案件2件) | 1,092 | — | 在外公館施設の賃貸借契約において、借料の支払いが未払いである等として在外公館に対し借料等の支払いを求めて提訴したもの。 |

(注1) 訴訟の見込、結果にかかわらず、令和5年3月31日現在の請求金額を記載している。

(注2) 請求金額が10億円以上の件名を記載している。

(3) その他主要な偶発債務

「独立行政法人郵便貯金簡易生命保険管理・郵便局ネットワーク支援機構法」第20条の規定に基づき、次に掲げるものに係る独立行政法人郵便貯金簡易生命保険管理・郵便局ネットワーク支援機構の債務を保証している。

- ① 郵便貯金として預入された貯金の払戻し及びその貯金の利子の支払
- ② 旧簡易生命保険契約に基づく保険金、年金等の支払

4 翌年度以降支出予定額

(1) 歳出予算の繰越し

歳出予算の繰越しに係る翌年度の支出予定額 9,174,907 百万円

(2) 継続費

継続費による翌年度以降に係る支出予定額 431,766 百万円

(3) 国庫債務負担行為

国庫債務負担行為による翌年度以降に係る支出予定額 9,083,247 百万円

5 追加情報

(1) 出納整理期間

出納整理期間が設けられており、出納整理期間中の現金の受払い等を終了した後の計数をもって会計年度末の計数としている。

(2) 貸倒引当金を計上している債権のうち、徴収可能性に重大な懸念が生じているもの

債権の種類：(貸付金) 帰国費貸付金債権、海外滞在費貸出金債権

(未収金) 返納金債権、損害賠償金債権、立替金返還金債権、延滞金債権、金銭引渡請求権債権

懸念の内容：納付期限を超えての長期滞納

金額：(貸付金) 9 百万円、(未収金) 1,809 百万円

(3) 財政法第44条の資金

| 所管 | 名称 | 根拠法令 | 設置目的 |
|-----|-----------|----------------|--|
| 財務省 | 国税収納金整理資金 | 「国税収納金整理資金に関する | 国税収納金等をこの資金に受け入れ、過誤納金の還付金等は、この資金から支払い、その支払った金額を除いた国税収納金等の額を国税収入その他 |

| 所管 | 名称 | 根拠法令 | 設置目的 |
|-----|----------|---------------------|---|
| | | 法律」第3条 | の収入とすることによって、国税収入に関する経理の合理化と過誤納金の還付金等の支払に関する事務処理の円滑化を図るために設置している。 |
| | 決算調整資金 | 「決算調整資金に関する法律」第2条 | 予見し難い租税収入の減少等により一般会計の歳入歳出の決算上不足が生じることとなる場合において、この資金からその不足を補てんすることにより、一般会計における収支の均衡を図るために設置している。 |
| | 貨幣回収準備資金 | 「貨幣回収準備資金に関する法律」第2条 | 政府による貨幣の発行、引換え及び回収の円滑な実施を図り、もって貨幣に対する信頼の維持に資するために設置している。 |
| 防衛省 | 特別調達資金 | 「特別調達資金設置令」第1条 | 日米安全保障条約に基づいて、日本に駐留する米軍等の需要に応じて行う物及び役務の調達を円滑に処理するために設置している。 |

(注1) 財政法第44条の資金とは、一会計年度内に消費し尽くすことを予定せず、一般の現金と区分して保有、運用され、主として歳計外で経理される金銭である。

(注2) 根拠法令については、令和5年3月31日現在のものを記載している。

(4) 業務費用計算書における収益の計上

「退職給付引当金繰入額」において、退職給付引当金の戻入額（退職給付引当金減少額）171百万円、「貸倒引当金繰入額」において、貸倒引当金の戻入額（貸倒引当金減少額）104百万円、「為替換算差損益」において、為替換算差益15,372百万円、「資産処分損益」において、土地及び物品等の処分益15,285百万円が計上されている。

(5) 表示科目の説明

① 貸借対照表

ア 資産の部

- ・「現金・預金」には、現金、日本銀行預金及び財政融資資金預託金等を計上している。
- ・「売掛金」には、たな卸資産の売却に係る未収額を計上している。
- ・「有価証券」には、政策目的以外に保有する有価証券を計上している。
- ・「たな卸資産」には、弾薬、売却目的の国有財産、貨幣材料用地金、ガソリン等の燃料、修理用部品及び医薬品等を計上している。
- ・「未収金」には、国税に係る収納未済額、返納金債権、公共事業費地方負担金債権及び受託事業費債権等を計上している。
- ・「未収収益」には、財政融資資金預託金に係る当年度経過分の利子等を計上している。
- ・「前払金」には、FMS契約（「日本国とアメリカ合衆国との間の相互防衛援助協定」に基づき、日本政府がアメリカ合衆国政府から装備品等及び役務を調達する方式）に係る前払金相当額、教科書に係る前払額及び労働保険特別会計に対する国庫負担金等を計上している。
- ・「前払費用」には、翌年度以降の国際分担金及び自賠責保険料等を計上している。
- ・「貸付金」には、独立行政法人日本学生支援機構、地方公共団体（地方道路整備臨時貸付金等）及び民間事業者（道路開発資金貸付金等）等に対する貸付金を計上している。
- ・「特別会計繰入未収金」には、交付税及び譲与税配付金特別会計への繰入に係る未精算額を計上している。
- ・「特別会計繰戻未収金」には、食料安定供給特別会計及び財政投融資特別会計からの繰戻未収金を計上している。
- ・「その他」（その他の債権等）には、不動産の信託受益権、放送大学学園への拠出金及び財政投融資特別会計特定国有財産整備勘定への前渡不動産の額等を計上している。
- ・「貸倒引当金」には、未収税額、貸付金及び未収金（未収税額を除く）等に対する貸倒見積額を計上している。
- ・「国有財産（公共用財産を除く）」には、建設仮勘定を除き、国有財産台帳価格を計上している。建設仮勘定については、建設中の国有財産に係る支出額を計上している。
- ・「公共用財産」には、用地部分については施設の耐用年数分の用地費等を累計（累積）した価額を計上し、施設部分については過去の事業費等を累計（累積）することにより推計される資産価額から減価償却費相当額を控除した後の価額を計上している。

- ・「物品」には、取得価格（見積価格）が50万円（防衛省所管防衛用品の分類に属する装備訓練に必要な機械及び器具（除自動車）及び美術品については300万円）以上の物品及びファイナンス・リース取引に伴うリース物件（美術品を除く）を計上している。なお、美術品を除く物品及びリース物件については取得価格（見積価格）から減価償却費相当額を控除した後の価額、美術品は取得価格（見積価格）を計上している。
- ・「その他の固定資産」には、BOT方式によるPFI事業に関する建物について、取得価格から減価償却費相当額を控除した後の価額を計上している。
- ・「無形固定資産」には、ソフトウェア等については取得に要した費用又は国有財産台帳価格から減価償却費相当額を控除した後の価額、電話加入権等については取得価格を計上している。
- ・「出資金」には、国有財産として管理されている政府出資等のうち、政策目的をもって保有しているものを計上している。
- ・「国債整理基金」には、国債整理基金特別会計の資産・負債差額に相当する額（復興債の償還財源を除く）を計上している。

イ 負債の部

- ・「未払金」には、国税収納金整理資金の特定地方税支払決定未済額、生活保護費等負担金に係る未払額、未払償還公債及び未払恩給給付金等を計上している。
- ・「未払費用」には、国債の未払利子等を計上している。
- ・「保管金等」には、受け入れた供託金、保管金、入札保証金及び契約保証金等の見合いの額を計上している。
- ・「前受金」には、公益事業者等からの前受金等を計上している。
- ・「前受収益」には、税関で取り扱う保税蔵置場許可手数料等の未経過分を計上している。
- ・「賞与引当金」には、6月支給の期末手当・勤勉手当に係る本会計年度分を計上している。
- ・「公債」には、公債の残高（額面額）より債券発行差金を控除又は加算した額を計上している。なお、債券発行差金は、公債の発行期間にわたって償却を行い（定額法）、債券発行差金の償却分については、業務費用計算書の支払利息として計上している。
- ・「借入金」には、交付税及び譲与税配付金特別会計、旧国立高度専門医療センター特別会計及び旧臨時軍事費特別会計から承継したものを計上している。
- ・「退職給付引当金」には、退職手当のほか、恩給給付費、整理資源及び国家公務員災害補償年金に係る引当金を計上している。
- ・「特別会計繰入未済金」には、年金特別会計厚生年金勘定、交付税及び譲与税配付金特別会計、年金特別会計国民年金勘定及び子ども・子育て支援勘定への繰入に係る未繰入額等を計上している。
- ・「特別会計繰戻未済金」には、国債整理基金特別会計、自動車安全特別会計自動車事故対策勘定及び保障勘定並びにエネルギー対策特別会計電源開発促進勘定に係る繰戻未済金を計上している。
- ・「その他」（その他の債務等）には、発行済貨幣額に相当する金額、「独立行政法人農業者年金基金法」附則第17条による借入金に係る未払負担金及び財政投融资特別会計特定国有財産整備勘定への未渡不動産の額等を計上している。

② 業務費用計算書

- ・「人件費」には、決算書の用途別分類が「人件費」に該当するもののうち議員、議員秘書及び職員等に係るもの（職員の手当、非常勤職員の手当及び休職者の手当等）及び決算書の用途別分類が「補助費・委託費」に該当するもののうち、国家公務員共済組合負担金等として支出した額に、児童手当の未払金や退職手当、賞与及び国家公務員災害補償年金に関する引当金等の発生主義による調整を行ったものを計上している。
- ・「賞与引当金繰入額」には、6月支給の期末手当・勤勉手当の支給見込額のうち本会計年度に帰属

する部分を計上している。

- ・「退職給付引当金繰入額」には、退職給付引当金への繰入額を計上している。
- ・「持続化給付金等」には、新型コロナウイルス感染症対策中小企業等持続化給付金及びサービス産業消費喚起事業給付金を計上している。
- ・「補助金等」には、決算書の使途別分類が「補助費・委託費」に該当するもののうち、「補助金等に係る予算の執行の適正化に関する法律」第2条第1項で規定する補助金等を計上している。
- ・「委託費等」には、分担金、委託費、交付金（運営費交付金等を除く）、補給金、支出金、拠出金、政党助成費、助成金及び援助費等を計上している。
- ・「運営費交付金」には、独立行政法人等及び国立大学法人・大学共同利用機関法人（以下「国立大学法人等」という。）に対する運営費交付金を計上している。
- ・「特別会計への繰入」には、特別会計への繰入額のうち、将来繰り戻しが予定されていないものを計上している。
- ・「庁費等」には、決算書の使途別分類が「物件費」及び「施設費」に該当するもののうち、他の科目で計上されていないものであって、資産計上されていないもの等を計上している。
- ・「公債事務取扱費」には、主に公債の取扱いに必要な事務費を計上している。
- ・「その他の経費」には、決算書の使途別分類が「旅費」及び「その他」に該当するもの並びに単独の科目で表示するには金額の少ないもの等を計上している。
- ・「減価償却費」には、有形固定資産及び無形固定資産に係る減価償却費を計上している。
- ・「貸倒引当金繰入額」には、債権等の貸倒れに伴う費用及び損失の見込額のうち、本会計年度に係る額を計上している。
- ・「支払利息」には、借入金及び公債等の資金調達に関して発生した利息等を計上している。
- ・「為替換算差損益」には、国際金融公社等の国際機関に対する出資に係る換算差額等を計上している。
- ・「公債償還損益」には、償還期限前における公債の買入消却に伴う損益等を計上している。
- ・「資産処分損益」には、たな卸資産及び固定資産等の売却、除却及び有償譲渡等の処分に伴い生じた損益等を計上している。
- ・「出資金等評価損」には、株式会社日本政策金融公庫（信用保険等業務勘定）に対する出資金の欠損填補に伴う損失等を計上している。

③ 資産・負債差額増減計算書

- ・「前年度末資産・負債差額」には、前会計年度の貸借対照表の「資産・負債差額」の額を計上している。
- ・「本年度業務費用合計」には、業務費用計算書の「本年度業務費用合計」の額を計上している。
- ・「租税等財源」には、国税収納金整理資金から一般会計の歳入に組み入れられた租税及び印紙収入を計上している。
- ・「特別会計からの受入」には、特別会計から受け入れた額から、資産・負債差額の増減を生じさせないものを除いた額を計上している。
- ・「その他の財源」には、「租税等財源」及び「特別会計からの受入」以外の歳入のうち、資産・負債差額の増減を生じさせないものを除いた額等を計上している。
- ・「無償所管換等」には、会計間又は国以外の者との間で行われた無償所管（所属）換のほか、公共用財産の受入、会計間での負債の移管、資産の交換により生じた差額、帳簿の誤謬訂正により生じた資産の増減、実測により生じた従来国有財産台帳価格の価格との差額、計上漏れの把握により生じた差額、過年度の会計処理の誤謬修正等を計上している。
- ・「資産評価差額」には、有価証券、出資金の評価差額（強制評価減に係るものを除く）及び国有財産台帳の価格の改定に伴う評価差額等を計上している。
- ・「その他資産・負債差額の増減」には、歳入歳出外で増減する資金の増減等を計上している。

- ・「本年度末資産・負債差額」には、本年度の貸借対照表の「資産・負債差額」の額を計上している。

④ 区分別収支計算書

ア 業務収支

- ・「租税等収入」には、国税収納金整理資金から一般会計の歳入に組み入れられた租税及び印紙収入を計上している。
- ・「特別会計からの受入」には、特別会計から受け入れた額を計上している。
- ・「その他の収入」には、「租税等収入」及び「特別会計からの受入」を除いた収入額を計上している。
- ・「前年度剰余金受入」には、前年度の財政法第 41 条の剰余金（収納済歳入額から支出済歳出額を除いたもの）を計上している。
- ・「人件費」には、決算書の使途別分類が「人件費」に該当するもののうち、議員、議員秘書及び職員等に係るもの（職員の手当、非常勤職員の手当及び休職者の手当等）及び決算書の使途別分類が「補助費・委託費」に該当するもののうち、国家公務員共済組合負担金等として支出した額を計上している。
- ・「恩給給付費」には、共済制度移行前の退職文官等、旧軍人及びその遺族に対する恩給給付費の支出額を計上している。
- ・「持続化給付金等」には、新型コロナウイルス感染症対策中小企業等持続化給付金及びサービス産業消費喚起事業給付金を計上している。
- ・「補助金等」には、決算書の使途別分類が「補助費・委託費」に該当するもののうち、「補助金等に係る予算の執行の適正化に関する法律」第 2 条第 1 項で規定する補助金等に該当する支出額を計上している。
- ・「委託費等」には、分担金、委託費、交付金（運営費交付金等を除く）、補給金、支出金、拠出金、政党助成費、助成金及び援助費等の支出額を計上している。
- ・「運営費交付金」には、独立行政法人等及び国立大学法人等に対する運営費交付金として支出した額を計上している。
- ・「特別会計への繰入」には、特別会計へ繰り入れた額を計上している。
- ・「貸付けによる支出」には、貸付けにより支出した額を計上している。
- ・「出資による支出」には、独立行政法人等に対する政府出資として支出した額を計上している。
- ・「庁費等の支出」には、決算書の使途別分類が「物件費」及び「施設費」に該当する支出のうち、施設整備支出に計上されないもので、他の科目で計上されていないものを計上している。
- ・「その他の支出」には、決算書の使途別分類が「旅費」及び「その他」に該当する支出並びに単独の科目で表示するには金額の少ないもの等を計上している。
- ・「資金への繰入（予算上措置されたもの）」には、財政法第 44 条の資金への繰入額で予算上措置されたものを計上している。
- ・「施設整備支出」には、有形固定資産（物品を除く）の計上に繋がる支出を計上している。
- ・「業務収支」には、財源合計から業務支出合計を控除した額を計上している。

イ 財務収支

- ・「公債の発行による収入」には、公債の発行による収入を計上している。
- ・「公債の償還による支出」には、公債の償還による支出を計上している。
- ・「借入金の返済による支出」には、財政融資資金への借入金返済支出を計上している。
- ・「リース・PFI 債務の返済による支出」には、リース債務及びPFI 債務の返済に係る支出を計上している。
- ・「利息の支払額」には、公債等に係る利子支払等を計上している。
- ・「公債事務取扱に係る支出」には、公債の取扱いに必要な事務費の支出額を計上している。

ウ 本年度収支以下の区分

- ・「本年度収支」には、業務収支と財務収支を合計した額を計上している。
- ・「翌年度歳入繰入」には、翌年度の歳入へ繰り入れる額を計上している。
- ・「資金本年度末残高」には、財政法第 44 条の資金として保有している歳計外の現金・預金の本年度末残高の合計額を計上している。
- ・「その他歳計外現金・預金本年度末残高」には、供託金、保管金、入札保証金及び契約保証金等、歳計外の現金・預金を計上している。
- ・「本年度末現金・預金残高」には、「翌年度歳入繰入」に「資金本年度末残高」及び「その他歳計外現金・預金本年度末残高」を加算したものを計上している。計上額は、貸借対照表の「現金・預金」と一致する。

(6) その他一般会計財務書類の内容を理解するために特に必要と考えられる情報

- ① 百万円未満切捨てのため、合計が一致しないことがある。
- ② 百万円未満の計数がある場合には「0」で表示し、該当計数が皆無の場合には「－」で表示している。
- ③ 会計上の見積りの変更
 - ・ 公共用財産（土地改良）については、従来、耐用年数を 42 年として減価償却を行ってきたが、本会計年度において、当該資産に係る構成資産の最近の状況等を踏まえ、公共用財産（土地改良）の耐用年数は 42 年から 45 年に見直されたところであり、本会計年度以降、見直し後の耐用年数により減価償却を行うこととしている。
 なお、この変更により、本会計年度の貸借対照表において公共用財産（土地改良）が 20,325 百万円増加し、本会計年度の業務費用計算書において、減価償却費が 20,325 百万円減少している。
 - ・ 公共用財産（道路）については、従来、耐用年数を 70 年として減価償却を行ってきたが、本会計年度において、当該資産に係る構成資産の最近の状況等を踏まえ、公共用財産（道路）の耐用年数は、70 年から 66 年に見直しされたところであり、本会計年度以降、見直し後の耐用年数により減価償却を行うこととしている。
 なお、この変更により、本会計年度の貸借対照表において、公共用財産（道路）が 90,355 百万円減少し、本会計年度の業務費用計算書において、減価償却費が 90,355 百万円増加している。
- ④ 重要な過年度の会計処理の誤謬の修正
 - ・ 内閣府所管において、前会計年度の貸借対照表の「土地」、「立木竹」、「建物」、「工作物」、「物品」、「無形固定資産」、「退職給付引当金」、「その他の債務等」の計上に誤りがあったため、本会計年度において修正を行っている。この修正により、本会計年度の貸借対照表において「土地」が 25,777 百万円増加、「立木竹」が 0 百万円減少、「建物」が 46 百万円増加、「工作物」が 53 百万円増加、「物品」が 17,517 百万円増加、「無形固定資産」が 52 百万円増加、「退職給付引当金」が 16 百万円減少、「その他の債務等」が 16 百万円増加し、資産・負債差額増減計算書において「無償所管換等」が 43,447 百万円増加している。
 - ・ その他、過年度の会計処理の誤謬については、必要な修正を行っている。
- ⑤ 「平成二十三年三月十一日に発生した東北地方太平洋沖地震に伴う原子力発電所の事故により放出された放射性物質による環境の汚染への対処に関する特別措置法」に基づき、国が直轄により、又は国庫補助金等を交付して実施した汚染土壌等の除染等、放射性汚染廃棄物処理事業及び中間貯蔵施設検診・整備事業に要した費用に係る東京電力ホールディングス株式会社（平成 27 年度末までは東京電力株式会社、以下同じ。）に対する求償については、国は、令和 4 年度末までに 4,153,637 百万円求償し、うち 3,256,494 百万円について既に支払いを受けている。
- ⑥ 「除染に関する緊急実施基本方針」の迅速な実施について（平成 23 年 8 月 26 日閣議決定）に基づき、国が直轄により、又は国庫補助金等を交付して実施した汚染土壌等の除染等、放射性汚染廃棄物処理事業及び中間貯蔵施設検診・整備事業に要した費用に係る東京電力ホールディングス株式会社に対する求償については、国は、令和 4 年度末までに 194,958 百万円求償し、うち 190,371 百万円につ

いて既に支払いを受けている。

附属明細書

1 貸借対照表の内容に関する明細

(1) 所管別の資産、負債及び資産・負債差額の明細

| | 皇室費 | 国会 | 裁判所 | 会計検査院 | 内閣 | 内閣府 | デジタル庁 | 総務省 | 法務省 | 外務省 |
|----------------|----------------|------------------|----------------|----------------|---------------|------------------|--------------|------------------|------------------|-------------------|
| 現金・預金 | - | 1 | 48,765 | - | - | 47 | - | - | 1,535,853 | - |
| 売掛金 | - | - | - | - | - | - | - | - | - | - |
| 有価証券 | - | - | - | - | - | - | - | - | - | - |
| たな卸資産 | 2 | - | - | - | - | 0 | - | - | 302 | - |
| 未収金 | - | 0 | 853 | 0 | 282 | 337 | - | 4,807 | 5,947 | 1,809 |
| 未収収益 | - | - | - | - | - | - | - | - | - | - |
| 前払金 | - | - | - | - | - | - | - | - | - | - |
| 前払費用 | 2 | 2 | 2 | 0 | 0 | 32 | - | 0 | 18 | 25 |
| 貸付金 | - | - | 23,014 | - | - | 14,266 | - | - | - | 10 |
| その他の債権等 | - | - | 106 | 3 | - | 78 | - | 4,067,524 | 434 | - |
| 特別会計繰入未収金 | - | - | - | - | - | - | - | 4,067,204 | - | - |
| 特別会計繰戻未収金 | - | - | - | - | - | - | - | - | - | - |
| その他 | - | - | 106 | 3 | - | 78 | - | 319 | 434 | - |
| 貸倒引当金 | - | - | △ 41 | △ 0 | - | △ 1,295 | - | △ 88 | △ 1,696 | △ 1,708 |
| 有形固定資産 | 739,621 | 1,227,549 | 671,059 | 2,228 | 77,095 | 1,355,964 | 2,816 | 244,822 | 1,468,834 | 482,036 |
| 国有財産（公共用財産を除く） | 738,917 | 1,226,336 | 668,707 | 2,198 | 40,147 | 1,193,721 | 1,135 | 164,421 | 1,446,099 | 464,069 |
| 土地 | 712,417 | 1,119,375 | 468,852 | 1,551 | 32,279 | 963,998 | - | 136,155 | 909,383 | 280,490 |
| 立木竹 | 1,716 | 1,426 | 1,344 | 45 | 94 | 3,416 | - | 146 | 3,838 | 711 |
| 建物 | 12,720 | 85,868 | 151,513 | 462 | 4,799 | 152,020 | 436 | 22,714 | 405,917 | 105,395 |
| 工作物 | 12,001 | 19,286 | 35,134 | 138 | 2,974 | 52,847 | 698 | 4,548 | 110,874 | 76,322 |
| 機械器具 | - | - | - | - | - | - | - | - | - | - |
| 船舶 | 2 | - | - | - | - | 1,278 | - | - | 22 | - |
| 航空機 | - | - | - | - | - | 16,822 | - | 857 | - | - |
| 建設仮勘定 | 58 | 380 | 11,863 | - | - | 3,337 | - | - | 16,063 | 1,150 |
| 公共用財産 | - | - | - | - | - | - | - | - | - | - |
| 公共用財産用地 | - | - | - | - | - | - | - | - | - | - |
| 公共用財産施設 | - | - | - | - | - | - | - | - | - | - |
| 建設仮勘定 | - | - | - | - | - | - | - | - | - | - |
| 物品 | 703 | 1,212 | 2,352 | 29 | 36,948 | 162,242 | 1,681 | 80,400 | 17,151 | 17,966 |
| その他の固定資産 | - | - | - | - | - | - | - | - | 5,583 | - |
| 無形固定資産 | 26 | 3,103 | 5,636 | 488 | 5,108 | 11,475 | 6,110 | 11,484 | 14,546 | 14,242 |
| 出資金 | - | - | - | - | - | 315,255 | - | 1,464,113 | 1,198 | 10,345,403 |
| 国債整理基金 | - | - | - | - | - | - | - | - | - | - |
| 資産合計 | 739,651 | 1,230,656 | 749,397 | 2,721 | 82,488 | 1,696,162 | 8,926 | 5,792,665 | 3,025,437 | 10,841,819 |
| 未払金 | - | 6,027 | 145 | 8 | 13 | 5,364 | 3 | 21,139 | 6,959 | 233 |
| 未払費用 | - | - | - | - | - | - | - | - | - | - |
| 保管金等 | - | 1 | 48,765 | - | - | 47 | - | - | 1,529,851 | - |
| 前受金 | - | - | - | - | - | - | - | - | - | - |
| 前受収益 | - | - | - | - | - | - | - | - | - | - |
| 賞与引当金 | - | 5,977 | 17,331 | 808 | 1,502 | 10,149 | 301 | 3,041 | 32,053 | 4,283 |
| 公債 | - | - | - | - | - | - | - | - | - | - |
| 借入金 | - | - | - | - | - | - | - | - | - | - |
| 退職給付引当金 | - | 42,908 | 262,729 | 11,243 | 18,518 | 146,936 | 2,287 | 409,943 | 441,314 | 56,542 |
| その他の債務等 | 59 | - | 1,503 | 5 | 59 | 179,610 | - | 522,103 | 615 | 10,989 |
| 特別会計繰入未済金 | - | - | - | - | - | 155,161 | - | 521,900 | - | - |
| 特別会計繰戻未済金 | - | - | - | - | - | - | - | - | - | - |
| その他 | 59 | - | 1,503 | 5 | 59 | 24,448 | - | 203 | 615 | 10,989 |
| 負債合計 | 59 | 54,914 | 330,476 | 12,065 | 20,094 | 342,108 | 2,592 | 956,227 | 2,010,793 | 72,048 |
| 資産・負債差額 | 739,591 | 1,175,741 | 418,921 | △ 9,344 | 62,393 | 1,354,054 | 6,334 | 4,836,438 | 1,014,643 | 10,769,770 |

(単位：百万円)

| | 財務省 | 文部科学省 | 厚生労働省 | 農林水産省 | 経済産業省 | 国土交通省 | 環境省 | 防衛省 | 相殺消去等 | 合算合計 |
|----------------|----------------------|-------------------|--------------------|-------------------|------------------|--------------------|----------------|-------------------|----------|----------------------|
| 現金・預金 | 23,453,336 | 687 | 116 | 16 | - | 2,995 | - | 8,947 | - | 25,050,768 |
| 売掛金 | 34 | - | - | - | - | - | - | - | - | 34 |
| 有価証券 | 6,973 | 231 | - | - | - | - | - | - | - | 7,205 |
| たな卸資産 | 685,916 | - | 8,197 | 12 | - | 21,931 | - | 2,025,470 | - | 2,741,834 |
| 未収金 | 4,667,463 | 111 | 83,295 | 16,903 | 748 | 9,821 | 639 | 10,143 | - | 4,803,168 |
| 未収収益 | 6 | 0 | - | 0 | - | 0 | - | - | - | 8 |
| 前払金 | 56 | 20,251 | 198,274 | - | - | 30 | - | 1,463,623 | - | 1,682,235 |
| 前払費用 | 101 | 0 | 10 | 48 | 1 | 141 | 40 | 34 | - | 463 |
| 貸付金 | 38,250 | 2,900,218 | 132,792 | 10,703 | 132,537 | 472,358 | - | 74 | - | 3,724,227 |
| その他の債権等 | 462,323 | 19,844 | 131 | 43,943 | 21 | 960 | 4 | 230 | - | 4,595,606 |
| 特別会計繰入未収金 | - | - | - | - | - | - | - | - | - | 4,067,204 |
| 特別会計繰戻未収金 | 450 | - | - | 43,713 | - | - | - | - | - | 44,163 |
| その他 | 461,872 | 19,844 | 131 | 230 | 21 | 960 | 4 | 230 | - | 484,237 |
| 貸倒引当金 | △ 75,517 | △ 19,023 | △ 3,451 | △ 218 | △ 49 | △ 212 | △ 0 | △ 152 | - | △ 103,457 |
| 有形固定資産 | 6,867,453 | 394,280 | 382,104 | 12,727,368 | 200,017 | 152,074,145 | 619,163 | 12,383,696 | - | 191,920,258 |
| 国有財産（公共用財産を除く） | 6,855,969 | 344,932 | 367,110 | 5,330,706 | 198,397 | 1,669,888 | 617,398 | 9,186,290 | - | 30,516,449 |
| 土地 | 5,812,392 | 304,630 | 267,847 | 1,340,913 | 194,263 | 759,374 | 474,644 | 4,277,958 | - | 18,056,528 |
| 立木竹 | 9,456 | 187 | 542 | 3,876,222 | 25 | 14,509 | 12,415 | 24,032 | - | 3,950,133 |
| 建物 | 771,250 | 35,878 | 73,951 | 28,282 | 3,130 | 216,718 | 52,652 | 1,114,195 | - | 3,237,906 |
| 工作物 | 257,063 | 4,229 | 21,926 | 61,994 | 854 | 164,832 | 77,442 | 618,700 | - | 1,521,871 |
| 機械器具 | 0 | - | - | - | - | - | - | - | - | 0 |
| 船舶 | 4,594 | 6 | 21 | 23,226 | - | 254,621 | 8 | 1,319,067 | - | 1,602,849 |
| 航空機 | - | - | - | - | - | 48,962 | - | 968,971 | - | 1,035,614 |
| 建設仮勘定 | 1,211 | - | 2,821 | 66 | 123 | 210,868 | 235 | 863,363 | - | 1,111,545 |
| 公共用財産 | - | - | - | 7,386,307 | - | 150,127,923 | - | - | - | 157,514,231 |
| 公共用財産用地 | - | - | - | 393,886 | - | 40,134,948 | - | - | - | 40,528,835 |
| 公共用財産施設 | - | - | - | 6,900,981 | - | 109,687,951 | - | - | - | 116,588,932 |
| 建設仮勘定 | - | - | - | 91,439 | - | 305,023 | - | - | - | 396,463 |
| 物品 | 11,484 | 49,348 | 14,994 | 10,353 | 1,620 | 276,332 | 1,765 | 3,197,405 | - | 3,883,993 |
| その他の固定資産 | - | - | - | - | - | - | - | - | - | 5,583 |
| 無形固定資産 | 113,001 | 2,564 | 2,036 | 7,534 | 2,043 | 19,926 | 2,319 | 11,496 | - | 233,146 |
| 出資金 | 18,287,590 | 11,527,653 | 998,458 | 3,111,903 | 5,659,894 | 14,844,607 | 196,368 | 935 | - | 66,753,381 |
| 国債整理基金 | 18,750,742 | - | - | - | - | - | - | - | - | 18,750,742 |
| 資産合計 | 73,257,734 | 14,846,821 | 1,801,967 | 15,918,215 | 5,995,215 | 167,446,707 | 818,535 | 15,904,499 | - | 320,159,623 |
| 未払金 | 1,486,569 | 85 | 117,864 | 21,348 | 32 | 43,603 | 18 | 4,346 | - | 1,713,763 |
| 未払費用 | 1,001,216 | - | - | - | - | - | - | - | - | 1,001,216 |
| 保管金等 | 2,557 | 658 | 116 | 16 | - | 2,995 | - | 2,700 | - | 1,587,711 |
| 前受金 | - | - | - | - | - | 11,280 | - | - | - | 11,280 |
| 前受収益 | 105 | - | - | - | 19 | - | - | - | - | 124 |
| 賞与引当金 | 44,461 | 1,548 | 13,660 | 11,830 | 3,287 | 31,062 | 1,307 | 138,246 | - | 320,852 |
| 公債 | 1,031,208,904 | - | - | - | - | - | - | - | - | 1,031,208,904 |
| 借入金 | 8,231,278 | - | - | - | - | - | - | - | - | 8,231,278 |
| 退職給付引当金 | 729,302 | 155,087 | 197,119 | 248,007 | 59,614 | 486,564 | 14,173 | 1,821,405 | - | 5,103,698 |
| その他の債務等 | 5,465,257 | 17,226 | 5,390,008 | 178,301 | 19,879 | 503,067 | 267 | 406 | - | 12,289,362 |
| 特別会計繰入未済金 | - | - | 5,385,507 | - | - | - | - | - | - | 6,062,568 |
| 特別会計繰戻未済金 | 184,969 | 13,600 | - | - | 19,700 | 484,768 | - | - | - | 703,038 |
| その他 | 5,280,287 | 3,626 | 4,500 | 178,301 | 179 | 18,298 | 267 | 406 | - | 5,523,755 |
| 負債合計 | 1,048,169,653 | 174,604 | 5,718,769 | 459,504 | 82,833 | 1,078,574 | 15,765 | 1,967,104 | - | 1,061,468,193 |
| 資産・負債差額 | △ 974,911,919 | 14,672,216 | △ 3,916,802 | 15,458,711 | 5,912,381 | 166,368,133 | 802,769 | 13,937,394 | - | △ 741,308,569 |

(2) 資産項目の明細

① 現金・預金の明細

(単位：百万円)

| 内容 | 本年度末残高 |
|---------------------|------------|
| 現金・預金（財政融資資金預託金を除く） | 24,840,868 |
| 財政融資資金預託金 | 209,900 |
| 合計 | 25,050,768 |

② 有価証券の明細

ア 満期保有目的有価証券の増減の明細

(単位：百万円)

| 種類 | 前年度末残高 | 本年度増加額 | 本年度減少額 | 償却原価法に基づく増減額 | 強制評価減 | 本年度末残高 |
|--------------------|--------|--------|--------|--------------|-------|--------|
| 【市場価格があるもの】 | | | | | | |
| 社債 | 176 | 14 | - | 0 | - | 190 |
| 外国社債 | 20 | 20 | - | △ 0 | - | 40 |
| 合計 | 196 | 34 | - | 0 | - | 231 |

アのうち、市場価格のある有価証券（満期保有目的）の時価等の明細

(単位：百万円)

| 銘柄 | 取得原価 | 時価 | 貸借対照表計上額 |
|------|------|-----|----------|
| 社債 | 189 | 188 | 190 |
| 外国社債 | 40 | 40 | 40 |
| 合計 | 229 | 229 | 231 |

イ 満期保有目的以外の有価証券の増減の明細

(単位：百万円)

| 種類 | 前年度末残高 | 評価差額の戻入 | 本年度増加額 | 本年度減少額 | 評価差額（本年度発生分） | 強制評価減 | 本年度末残高 |
|--------------------|--------|---------|--------|--------|--------------|-------|--------|
| 【市場価格があるもの】 | | | | | | | |
| 株式 | 229 | 6,098 | 4,471 | 3,476 | △ 6,160 | 47 | 1,115 |
| 受益証券 | - | - | 4,002 | 450 | △ 241 | 194 | 3,115 |
| 出資証券 | 2 | 7 | 12 | - | △ 9 | - | 12 |
| 小計 | 231 | 6,106 | 8,486 | 3,926 | △ 6,412 | 241 | 4,244 |
| 【市場価格がないもの】 | | | | | | | |
| 株式 | 2,699 | △ 4,396 | - | 84 | 4,519 | 11 | 2,726 |
| 地方債 | 3 | - | - | - | - | - | 3 |
| 小計 | 2,702 | △ 4,396 | - | 84 | 4,519 | 11 | 2,729 |
| 合計 | 2,934 | 1,709 | 8,486 | 4,011 | △ 1,892 | 252 | 6,973 |

(注) これらの有価証券は物納等に伴うものであり、順次換金処分していく予定である。

③ たな卸資産の明細

(単位：百万円)

| 種類 | 前年度末残高 | 本年度増加額 | 本年度減少額 | たな卸資産 評価損 | 評価差額 | 本年度末残高 |
|-----------------|--------------------|-------------------|------------------|--------------|----------|---------------------|
| 弾薬 | 1,856,739 | 135,554 | 27,070 | - | - | 1,965,224 |
| 土地 | 510,425 | 54,492 | 14,300 | 3,803 | 7,381 | 554,195 |
| 貨幣材料用地金 (トン) | 128,316 (8,629) | 13,710 (6,980) | 4,826 (3,768) | - (-) | - (-) | 137,200 (11,842) |
| 燃料 | 32,999 | 137,164 | 109,154 | - | - | 61,008 |
| 修理用部品 | 12,018 | 11,509 | 11,279 | - | - | 12,247 |
| 医薬品 | 6,538 | 4,457 | 4,796 | - | - | 6,200 |
| 建物 | 4,813 | 239 | 1,082 | 320 | - | 3,650 |
| 食糧 | 49 | 405 | 405 | - | - | 49 |
| その他 | 2,102 | 454 | 498 | 0 | - | 2,057 |
| 合計 | 2,554,002 | 357,988 | 173,415 | 4,123 | 7,381 | 2,741,834 |

(注1) 政策目的で保有しているため時価によって評価していない。ただし、土地・建物等の売却目的の国有財産については、評価基準を国有財産台帳価格とし、評価方法は個別法によっている。

(注2) 貨幣材料用地金の本年度末残高137,200百万円(11,842トン)のうち、金地金は101,773百万円(48トン)、銀地金(925位銀及び600位銀を含む)は22,253百万円(483トン)であり、金地金及び銀地金の本年度末における時価は、それぞれ410,208百万円、48,029百万円となっている。なお、時価の算定にあたっては、令和5年3月末の米ドル建て金価格及び銀価格(ロンドン貴金属市場協会(LBMA)が公表)に、ドル/円取引の中心相場(日本銀行が公表)を乗じて得た単価を用いている。また、銀地金のうち銀合金(925位銀及び600位銀)については、銀合金の数量に理論的な銀の含有比率(92.5%又は60.0%)に応じて得た純銀相当量の時価としている。

④ 未収金の明細

(単位：百万円)

| 所管 | 内容 | 相手先 | 本年度末残高 |
|-------|------------------|-----------|-----------|
| 総務省 | 電波利用料債権 | 無線局の免許人 | 4,241 |
| | その他 | | 566 |
| 法務省 | 免許料及び手数料債権 | 法人 | 3,750 |
| | 損害賠償金債権 | 個人等 | 1,456 |
| | その他 | | 740 |
| 外務省 | 損害賠償金債権 | 個人 | 1,745 |
| | その他 | | 64 |
| 財務省 | 国税収納金整理資金未収税額(※) | 納税者 | 4,659,957 |
| | 許可及手数料 | 法人等 | 3,444 |
| | 弁償及返納金 | 法人等 | 2,257 |
| | その他 | | 1,803 |
| 厚生労働省 | 返納金債権 | 地方公共団体等 | 81,378 |
| | その他 | | 1,917 |
| 農林水産省 | 公共事業費地方負担金債権 | 地方公共団体 | 15,678 |
| | その他 | | 1,224 |
| 国土交通省 | 受託事業費債権 | 地方公共団体等 | 5,317 |
| | 公共事業費受益者等負担金債権 | 地方公共団体等 | 1,927 |
| | 費用弁償金債権 | 民間会社等 | 1,252 |
| | その他 | | 1,324 |
| 防衛省 | 物件貸付料債権 | 民間企業 | 5,263 |
| | 合衆国政府受入金等 | アメリカ合衆国政府 | 1,214 |
| | その他 | | 3,665 |
| その他 | | | 2,976 |
| 合計 | | | 4,803,168 |

(注) 本年度末残高が10億円を超えるものについて、個別に記載している。

(※) 国税収納金整理資金未収税額の内訳

(単位：百万円)

| 内容 | 履行期限 到来額 | 履行期限 未到来額 | 本年度末残高 |
|---------------|-------------|--------------|-----------|
| 相続税 | 175,728 | 2,680,063 | 2,855,792 |
| 消費税及地方消費税 | 877,609 | - | 877,609 |
| 申告所得税及復興特別所得税 | 216,122 | 27,827 | 243,950 |
| 揮発油税及地方揮発油税 | 184,377 | - | 184,377 |
| 法人税 | 179,920 | - | 179,920 |
| 申告所得税 | 87,912 | 1 | 87,913 |
| 源泉所得税及復興特別所得税 | 81,173 | - | 81,173 |
| 関税 | 49,094 | - | 49,094 |
| 源泉所得税 | 41,292 | - | 41,292 |
| 石油石炭税 | 40,478 | - | 40,478 |
| 地方法人税 | 11,416 | - | 11,416 |
| 消費税 | 2,791 | - | 2,791 |
| 自動車重量税 | 1,130 | - | 1,130 |
| 酒税 | 1,113 | - | 1,113 |
| 印紙収入 | 850 | - | 850 |
| 復興特別法人税 | 826 | - | 826 |
| 地価税 | 148 | - | 148 |
| 石油ガス税 | 33 | - | 33 |
| 国際観光旅客税 | 22 | - | 22 |
| 航空機燃料税 | 10 | - | 10 |
| 旧税 | 9 | - | 9 |
| たばこ税 | 0 | - | 0 |
| 滞納処分費 | 0 | - | 0 |
| 電源開発促進税 | 0 | - | 0 |
| たばこ税及たばこ特別税 | 0 | - | 0 |
| 合計 | 1,952,066 | 2,707,891 | 4,659,957 |

(注) 履行期限未到来額は、延納及び納税猶予に係る金額である。

⑤ 貸付金の明細

ア 所管別の貸付金の増減の明細

(単位：百万円)

| 所管 | 前年度末残高 | 本年度増加額 | 本年度減少額 | 本年度末残高 |
|-------|-----------|---------|---------|-----------|
| 裁判所 | 23,325 | 2,075 | 2,385 | 23,014 |
| 内閣府 | 19,682 | 89 | 5,505 | 14,266 |
| 外務省 | 10 | 18 | 18 | 10 |
| 財務省 | 61,661 | - | 23,410 | 38,250 |
| 文部科学省 | 2,930,950 | 101,453 | 132,184 | 2,900,218 |
| 厚生労働省 | 138,640 | 506 | 6,354 | 132,792 |
| 農林水産省 | 14,277 | - | 3,574 | 10,703 |
| 経済産業省 | 133,897 | - | 1,360 | 132,537 |
| 国土交通省 | 547,867 | 12,824 | 88,333 | 472,358 |
| 防衛省 | 1 | 436 | 363 | 74 |
| 合計 | 3,870,315 | 117,404 | 263,491 | 3,724,227 |

イ 貸付金の増減の明細

(単位：百万円)

| 所管 | 貸付先 | 前年度末残高 | 本年度増加額 | 本年度減少額 | 本年度末残高 | 貸付事由等 |
|-----------------------|-------------------------|-----------|---------|---------|-------------------|--|
| 裁判所 | 個人 | 23,325 | 2,075 | 2,385 | 23,014 | 修習資金貸与金 |
| 内閣府 | 地方公共団体 | 19,682 | 89 | 5,505 | 14,266 | 「災害弔慰金の支給等に関する法律」第12条に基づく貸付金 |
| 外務省 | 個人 | 10 | 18 | 18 | 10 | 帰国費、滞在費 |
| 財務省 | 地方道路公社 | 39,461 | - | 15,383 | 24,077 | 道路事業に要する資金の一部貸付け |
| | 独立行政法人日本高速道路保有・債務返済機構 | 20,363 | - | 7,075 | 13,287 | 道路事業に要する資金の一部貸付け |
| | 独立行政法人都市再生機構 | 711 | - | 312 | 399 | 宅地関連公共施設整備事業等に要する資金の一部貸付け |
| | 法人 | 274 | - | - | 274 | 諸貸付金債権 |
| | 全国漁港・漁村振興漁業協同組合連合会 | 363 | - | 159 | 203 | 水産基盤整備事業等に要する資金の一部貸付け |
| | 個人 | 4 | - | 0 | 4 | 据置貸債権 |
| | 個人 | 2 | - | - | 2 | 定期貸債権 |
| | 株式会社日本政策投資銀行 | 422 | - | 422 | - | 民間事業者が実施する民間事業者の能力の活用による施設整備事業の一部貸付けに要する資金の貸付け |
| 埼玉県住宅供給公社他 | 57 | - | 57 | - | 港湾事業に要する資金の一部貸付け等 | |
| 文部科学省 | 独立行政法人日本学生支援機構 | 2,930,950 | 101,453 | 132,184 | 2,900,218 | 「独立行政法人日本学生支援機構法」第22条第1項の規定による貸付金 |
| 厚生労働省 | 地方公共団体 (母子父子寡婦福祉貸付金) | 138,640 | 506 | 6,353 | 132,792 | 「母子及び父子並びに寡婦福祉法」に基づく貸付金 |
| | 個人 (公衆衛生修学資金貸付金) | - | 0 | 0 | - | 「公衆衛生修学資金貸与法」に基づく貸付金 |
| 農林水産省 | 株式会社日本政策金融公庫 | 8,528 | - | 2,384 | 6,144 | 農地保有合理化事業等の貸付に要する資金 |
| | 地方公共団体 | 5,746 | - | 1,189 | 4,557 | 農地保有合理化事業等の貸付に要する資金 |
| | 沖縄振興開発金融公庫 | 2 | - | 1 | 1 | 農地保有合理化事業等の貸付に要する資金 |
| 経済産業省 | 株式会社日本政策金融公庫 | 131,300 | - | - | 131,300 | 小企業等経営改善資金貸付金 |
| | 各都道府県 | 2,597 | - | 1,360 | 1,237 | 小規模企業者等設備導入資金貸付金 |
| 国土交通省 | 地方公共団体 | 183,243 | 2,145 | 22,471 | 162,917 | 地方道路整備臨時貸付金等 |
| | 民間事業者 | 177,368 | - | 38,542 | 138,825 | 道路開発資金貸付金等 |
| | 地方道路公社 | 101,304 | 3,816 | 13,484 | 91,636 | 有料道路整備資金貸付金 |
| | 港湾管理者 | 38,715 | 4,283 | 2,512 | 40,486 | 埠頭整備資金等貸付金 |
| | 一般財団法人民間都市開発推進機構 | 33,253 | 2,323 | 1,806 | 33,770 | 都市開発資金貸付金等 |
| | 独立行政法人都市再生機構 | 4,982 | 256 | 516 | 4,721 | 都市開発資金貸付金 |
| 独立行政法人日本高速道路保有・債務返済機構 | 8,999 | - | 8,999 | - | 本州四国連絡道路事業資金貸付金 | |
| 防衛省 | 自衛隊貸費学生 | 1 | 436 | 363 | 74 | 自衛隊衛生貸費学生等貸与金償還金 |
| 合計 | | 3,870,315 | 117,404 | 263,491 | 3,724,227 | |

⑥ その他の債権等の明細

ア 特別会計繰入未収金の明細

(単位：百万円)

| 所管 | 相手先 | 本年度末残高 | 債権の内容等 |
|-----|-----------------|-----------|--|
| 総務省 | 交付税及び譲与税配付金特別会計 | 4,067,204 | 「地方交付税法等の一部を改正する法律」(令和4年法律第2号)第1条の規定による改正前の「地方交付税法」(以下「旧地方交付税法」という。)附則第4条の2第4項及び第5項の規定に基づき後年度の地方交付税交付金の総額から減額することとされている額 |
| 合計 | | 4,067,204 | |

イ 特別会計繰戻未収金の明細

(単位：百万円)

| 所管 | 相手先 | 本年度末残高 | 債権の内容等 |
|-------|------------------------|--------|---|
| 財務省 | 財政投融资特別会計（財政融資資金勘定） | 450 | 財政融資資金から一般会計への繰入不足額 |
| 農林水産省 | 食料安定供給特別会計（漁船再保険勘定） | 9,352 | 「東日本大震災に対処するための特別の財政援助及び助成に関する法律」第34条第2項の規定によるもの |
| | 食料安定供給特別会計（漁業共済保険勘定） | 25,385 | 「東日本大震災に対処するための特別の財政援助及び助成に関する法律」第34条第2項の規定等によるもの |
| | 食料安定供給特別会計（国営土地改良事業勘定） | 8,975 | 「特別会計に関する法律」附則第231条第6項により準用する附則第166条第1項の規定によるもの |
| 合計 | | 44,163 | |

ウ その他の明細

(単位：百万円)

| 所管 | 債権の種類 | 相手先 | 本年度末残高 | 債権の内容等 |
|-------|-----------------|---------------------|---------|---|
| 裁判所 | 前渡不動産 | 財政投融资特別会計特定国有財産整備勘定 | 106 | 財政投融资特別会計特定国有財産整備勘定への前渡不動産 |
| 会計検査院 | 前渡不動産 | 財政投融资特別会計特定国有財産整備勘定 | 3 | 財政投融资特別会計特定国有財産整備勘定への前渡不動産 |
| 内閣府 | 前渡不動産 | 財政投融资特別会計特定国有財産整備勘定 | 78 | 財政投融资特別会計特定国有財産整備勘定への前渡不動産 |
| 総務省 | 前渡不動産 | 財政投融资特別会計特定国有財産整備勘定 | 319 | 財政投融资特別会計特定国有財産整備勘定への前渡不動産 |
| 法務省 | 前渡不動産 | 財政投融资特別会計特定国有財産整備勘定 | 434 | 財政投融资特別会計特定国有財産整備勘定への前渡不動産 |
| 財務省 | 前渡不動産 | 財政投融资特別会計特定国有財産整備勘定 | 671 | 財政投融资特別会計特定国有財産整備勘定への前渡不動産 |
| | 不動産信託の受益権 | 受託者 | 461,201 | 未利用国有地を信託し、受託者との間で信託契約を締結することにより取得する信託受益権 |
| 文部科学省 | 拠出金 | 放送大学学園 | 19,844 | 拠出金 |
| 厚生労働省 | 前渡不動産 | 財政投融资特別会計特定国有財産整備勘定 | 118 | 財政投融资特別会計特定国有財産整備勘定への前渡不動産 |
| | 臨時軍事費特別会計整理収入関係 | 在外会社・閉鎖機関等 | 12 | 臨時軍事費特別会計関係 |
| 農林水産省 | 前渡不動産 | 財政投融资特別会計特定国有財産整備勘定 | 230 | 財政投融资特別会計特定国有財産整備勘定への前渡不動産 |
| 経済産業省 | 前渡不動産 | 財政投融资特別会計特定国有財産整備勘定 | 21 | 財政投融资特別会計特定国有財産整備勘定への前渡不動産 |
| 国土交通省 | 前渡不動産 | 財政投融资特別会計特定国有財産整備勘定 | 960 | 財政投融资特別会計特定国有財産整備勘定への前渡不動産 |
| 環境省 | 前渡不動産 | 財政投融资特別会計特定国有財産整備勘定 | 0 | 財政投融资特別会計特定国有財産整備勘定への前渡不動産 |
| | 補助金返還金等 | 地方公共団体 | 3 | 補助金等（概算払）の確定に伴う返還金 |
| 防衛省 | 前渡不動産 | 財政投融资特別会計特定国有財産整備勘定 | 230 | 財政投融资特別会計特定国有財産整備勘定への前渡不動産 |
| 合計 | | | 484,237 | |

⑦ 貸倒引当金の明細

(単位：百万円)

| 区分 | 貸付金等の残高 | | | 貸倒引当金の残高 | | | 摘要 |
|--------------|-----------|-----------|-----------|----------|---------|---------|---|
| | 前年度末残高 | 本年度増減額 | 本年度末残高 | 前年度末残高 | 本年度増減額 | 本年度末残高 | |
| 売掛金 | 42 | △ 8 | 34 | 0 | 0 | 0 | 貸付金等の残高に、過去3年間の貸倒実績率(※)を乗じた額又は個別の債権ごとの回収可能性を勘案した回収不能見込額を計上している。 ※過去3年間の債権平均残高に対する過去3年間の不納欠損の年間平均額の割合 |
| 徴収停止等債権 | - | - | - | - | - | - | |
| 履行期限到来等債権 | - | - | - | - | - | - | |
| 上記以外の債権 | 42 | △ 8 | 34 | 0 | 0 | 0 | |
| 未収金(未収税額を除く) | 164,093 | △ 21,166 | 142,927 | 6,323 | 2,323 | 8,646 | |
| 徴収停止等債権 | 1,646 | 680 | 2,326 | 1,630 | 681 | 2,311 | |
| 履行期限到来等債権 | 21,767 | 4,385 | 26,152 | 4,658 | 1,657 | 6,316 | |
| 上記以外の債権 | 140,679 | △ 26,232 | 114,447 | 35 | △ 16 | 18 | |
| 未収金(未収税額) | 4,602,398 | 57,559 | 4,659,957 | 78,701 | △ 4,141 | 74,559 | |
| 徴収停止等債権 | - | - | - | - | - | - | |
| 履行期限到来等債権 | 2,009,894 | △ 57,828 | 1,952,066 | 34,369 | △ 3,136 | 31,233 | |
| 上記以外の債権 | 2,592,503 | 115,388 | 2,707,891 | 44,331 | △ 1,005 | 43,326 | |
| 貸付金 | 3,870,315 | △ 146,087 | 3,724,227 | 23,600 | △ 3,355 | 20,244 | |
| 徴収停止等債権 | 2 | - | 2 | 2 | - | 2 | |
| 履行期限到来等債権 | 2,930,974 | △ 30,656 | 2,900,317 | 23,295 | △ 4,315 | 18,980 | |
| 上記以外の債権 | 939,337 | △ 115,430 | 823,907 | 301 | 959 | 1,261 | |
| その他の債権等 | 12 | - | 12 | 6 | - | 6 | |
| 徴収停止等債権 | - | - | - | - | - | - | |
| 履行期限到来等債権 | 12 | - | 12 | 6 | - | 6 | |
| 上記以外の債権 | - | - | - | - | - | - | |
| 合計 | 8,636,861 | △ 109,701 | 8,527,159 | 108,631 | △ 5,174 | 103,457 | |

(注) 貸付金等の残高は、特別会計等に対するものを除いた金額を記載している。

⑧ 固定資産の明細

(単位：百万円)

| 区分 | 前年度末残高 | 本年度増加額 | 本年度減少額 | 本年度減価償却額 | 評価差額 (本年度発生分) | 本年度末残高 |
|-----------------|-------------|-----------|-----------|-----------|------------------|-------------|
| (有形固定資産) | | | | | | |
| 国有財産 (公共用財産を除く) | 30,181,781 | 1,683,866 | 760,219 | 928,123 | 339,144 | 30,516,449 |
| 行政財産 | 24,813,323 | 1,641,615 | 691,087 | 870,768 | 304,516 | 25,197,599 |
| 土地 | 13,393,029 | 36,917 | 16,703 | - | 98,450 | 13,511,693 |
| 立木竹 | 3,604,636 | 143,136 | 21,455 | - | 206,066 | 3,932,384 |
| 建物 | 2,750,087 | 159,742 | 9,163 | 128,732 | - | 2,771,933 |
| 工作物 | 1,193,322 | 210,546 | 7,153 | 165,035 | - | 1,231,679 |
| 船舶 | 1,550,730 | 280,340 | 8,057 | 220,193 | - | 1,602,820 |
| 航空機 | 1,138,953 | 254,252 | 855 | 356,807 | - | 1,035,542 |
| 建設仮勘定 | 1,182,564 | 556,679 | 627,698 | - | - | 1,111,545 |
| 普通財産 | 5,368,457 | 42,251 | 69,131 | 57,354 | 34,628 | 5,318,850 |
| 土地 | 4,561,628 | 13,440 | 61,792 | - | 31,558 | 4,544,835 |
| 立木竹 | 15,356 | 72 | 750 | - | 3,070 | 17,749 |
| 建物 | 484,108 | 4,835 | 2,937 | 20,034 | - | 465,972 |
| 工作物 | 307,185 | 23,630 | 3,575 | 37,047 | - | 290,192 |
| 機械器具 | 0 | - | - | - | - | 0 |
| 船舶 | 70 | 271 | 75 | 237 | - | 28 |
| 航空機 | 108 | 0 | 0 | 36 | - | 72 |
| 公共用財産 | 156,085,159 | 5,623,487 | 771,337 | 3,423,077 | - | 157,514,231 |
| 公共用財産用地 | 40,408,096 | 285,947 | 165,207 | - | - | 40,528,835 |
| 海岸 | 98,878 | 95 | - | - | - | 98,973 |
| 漁港 | 8,038 | 205 | 8 | - | - | 8,236 |
| 土地改良 | 301,651 | 476 | - | - | - | 302,127 |
| 治水 | 18,431,727 | 116,303 | 161,445 | - | - | 18,386,585 |
| 道路 | 21,106,577 | 157,788 | 367 | - | - | 21,263,998 |
| 港湾 | 461,222 | 11,077 | 3,386 | - | - | 468,914 |
| 公共用財産施設 | 115,251,334 | 4,994,250 | 233,575 | 3,423,077 | - | 116,588,932 |
| 海岸 | 3,111,232 | 93,889 | 7,825 | 88,920 | - | 3,108,374 |
| 漁港 | 465,411 | 22,978 | - | 16,551 | - | 471,838 |
| 土地改良 | 4,229,822 | 158,302 | 3,964 | 148,687 | - | 4,235,473 |
| 治水 | 46,775,024 | 1,988,903 | 178,177 | 1,820,669 | - | 46,765,080 |
| 道路 | 54,857,029 | 2,459,128 | 34,062 | 1,124,651 | - | 56,157,444 |
| 港湾 | 5,812,814 | 271,048 | 9,545 | 223,596 | - | 5,850,721 |
| 建設仮勘定 | 425,727 | 343,289 | 372,553 | - | - | 396,463 |
| 物品 | 4,401,905 | 1,241,136 | 797,220 | 961,828 | - | 3,883,993 |
| 物品 (美術品を除く) | 4,357,488 | 1,239,680 | 797,217 | 961,828 | - | 3,838,123 |
| 美術品 | 44,417 | 1,456 | 3 | - | - | 45,870 |
| その他の固定資産 | 7,731 | - | - | 2,147 | - | 5,583 |
| 小計 | 190,676,576 | 8,548,491 | 2,328,777 | 5,315,176 | 339,144 | 191,920,258 |
| (無形固定資産) | | | | | | |
| 国有財産 | 4,186 | 321 | 2 | 0 | △ 101 | 4,403 |
| 行政財産 | 4,134 | 320 | 1 | 0 | △ 101 | 4,351 |
| 地上権等 | 2,887 | 299 | 1 | 0 | 20 | 3,205 |
| 著作権及び特許権等 | 1,246 | 21 | 0 | 0 | △ 122 | 1,145 |
| 普通財産 | 52 | 1 | 1 | - | - | 52 |
| 地上権等 | 5 | 1 | 1 | - | - | 5 |
| 著作権及び特許権等 | 46 | - | - | - | - | 46 |
| ソフトウェア | 160,213 | 53,189 | 51 | 55,452 | - | 157,898 |
| ソフトウェア仮勘定 | 40,636 | 32,127 | 15,337 | - | - | 57,426 |
| 電話加入権 | 7,493 | 33 | 176 | - | - | 7,350 |
| 在外公館定期不動産貸借権 | 6,243 | 30 | 15 | 190 | - | 6,067 |
| 小計 | 218,773 | 85,701 | 15,583 | 55,643 | △ 101 | 233,146 |
| 合計 | 190,895,350 | 8,634,192 | 2,344,361 | 5,370,819 | 339,043 | 192,153,405 |

(注) 本会計年度の公共用財産に係る災害復旧費総額425,917百万円のうち、199,426百万円を公共用財産の減失として処理しており、当該金額が本年度減少額及び業務費用計算書の資産処分損益に含まれている。

⑨ 出資金の明細

ア 所管別の出資金の増減の明細

(単位：百万円)

| 所管 | 前年度末残高 | 評価差額の 戻入 | 本年度増加額 | 本年度減少額 | 評価差額(本 年度発生分) | 強制評価減 | 本年度末残高 |
|-------|------------|--------------|---------|---------|------------------|--------|------------|
| 内閣府 | 324,086 | △ 33,359 | - | 7,656 | 32,185 | - | 315,255 |
| 総務省 | 1,354,226 | △ 235,643 | - | 30,098 | 375,628 | - | 1,464,113 |
| 法務省 | 4,886 | △ 4,535 | - | - | 847 | - | 1,198 |
| 外務省 | 10,307,733 | △ 1,919,416 | 47,090 | 248 | 1,910,244 | - | 10,345,403 |
| 財務省 | 17,292,107 | △ 433,363 | 357,217 | 136,349 | 1,207,979 | - | 18,287,590 |
| 文部科学省 | 10,640,510 | △ 1,274,554 | 73,088 | 78,499 | 2,185,389 | 18,281 | 11,527,653 |
| 厚生労働省 | 964,721 | △ 295,433 | - | - | 329,170 | - | 998,458 |
| 農林水産省 | 3,076,958 | △ 1,340,519 | 14,677 | 6 | 1,360,793 | - | 3,111,903 |
| 経済産業省 | 5,614,190 | △ 386,094 | 196,340 | 463 | 235,921 | - | 5,659,894 |
| 国土交通省 | 14,335,625 | △ 8,817,223 | 1,116 | 0 | 9,326,681 | 1,592 | 14,844,607 |
| 環境省 | 177,134 | △ 118,843 | 5,600 | - | 132,477 | - | 196,368 |
| 防衛省 | 883 | △ 34 | - | - | 87 | - | 935 |
| 合計 | 64,093,063 | △ 14,859,021 | 695,128 | 253,321 | 17,097,405 | 19,873 | 66,753,381 |

イ 出資金の増減の明細

(単位：百万円)

| 法人名等 | 前年度末残高 | 評価差額の 戻入 | 本年度増加額 | 本年度減少額 | 評価差額(本 年度発生分) | 強制評価減 | 本年度末残高 |
|-----------------------------------|-----------|-------------|--------|---------|------------------|-------|-----------|
| ○事業団 | | | | | | | |
| 日本私立学校振興・共済事業団 (助成勘定) | 110,719 | △ 7,653 | - | - | 7,757 | - | 110,823 |
| ○公庫 | | | | | | | |
| 沖縄振興開発金融公庫 | 144,352 | △ 30,191 | - | - | 30,160 | - | 144,321 |
| ○特殊会社 | | | | | | | |
| 日本郵政株式会社 | 1,128,351 | △ 98,068 | - | 30,098 | 312,354 | - | 1,312,539 |
| 株式会社日本政策金融公庫 (国民一般向け業務勘定) | 5,066,244 | 140,295 | 11,963 | - | △ 253,804 | - | 4,964,698 |
| (農林水産業者向け業務勘定) | 293,170 | △ 1,716 | 5,065 | - | 1,726 | - | 298,245 |
| (中小企業者向け融資・証券化支援保証 業務勘定) | 2,665,957 | 275,080 | 66,300 | - | △ 316,337 | - | 2,691,000 |
| (信用保険等業務勘定) | 5,039,937 | 136,349 | 57,020 | 136,349 | △ 68,791 | - | 5,028,166 |
| (危機対応円滑化業務勘定) | 1,022,711 | 254,252 | 10 | - | △ 281,991 | - | 994,982 |
| (特定事業等促進円滑化業務勘定) | 264 | 12 | 40 | - | △ 35 | - | 282 |
| 株式会社国際協力銀行 | 30,209 | △ 10,209 | - | - | 9,261 | - | 29,261 |
| 輸出入・港湾関連情報処理センター株式 会社 | 3,579 | △ 1,027 | - | - | 1,257 | - | 3,808 |
| 日本アルコール産業株式会社 | 11,700 | △ 4,680 | - | - | 4,674 | - | 11,695 |
| 株式会社日本貿易保険 | 794,873 | 32 | - | - | △ 51 | - | 794,854 |
| 成田国際空港株式会社 | 20,304 | △ 5,123 | - | - | 730 | - | 15,911 |
| 東日本高速道路株式会社 | 191,830 | △ 86,830 | - | - | 90,398 | - | 195,398 |
| 中日本高速道路株式会社 | 223,159 | △ 93,159 | - | - | 93,306 | - | 223,306 |
| 西日本高速道路株式会社 | 195,449 | △ 100,449 | - | - | 99,474 | - | 194,474 |
| 首都高速道路株式会社 | 26,035 | △ 12,535 | - | - | 11,421 | - | 24,921 |
| 阪神高速道路株式会社 | 20,448 | △ 10,448 | - | - | 10,827 | - | 20,827 |
| 本州四国連絡高速道路株式会社 | 13,582 | △ 8,251 | - | - | 8,366 | - | 13,696 |
| 阪神国際港湾株式会社 | 2,345 | △ 1,845 | - | - | 2,098 | - | 2,598 |
| 横浜川崎国際港湾株式会社 | 2,139 | △ 1,139 | - | - | 1,500 | - | 2,500 |
| 中間貯蔵・環境安全事業株式 会社 (環境安全事業勘定) | 83,613 | △ 62,598 | 5,600 | - | 75,308 | - | 101,923 |
| ○その他の特殊法人 | | | | | | | |
| 日本司法支援センター (一般勘定) | 4,886 | △ 4,535 | - | - | 847 | - | 1,198 |
| 日本中央競馬会 (一般勘定) | 1,133,661 | △ 1,128,737 | - | - | 1,139,396 | - | 1,144,320 |
| ○認可法人 | | | | | | | |
| 日本銀行 | 14,465 | △ 14,410 | - | - | 13,255 | - | 13,310 |
| 預金保険機構 (一般勘定) | 150 | △ 150 | - | - | 150 | - | 150 |
| (東日本大震災事業者再生支援勘定) | 18,676 | 3 | - | - | △ 3 | - | 18,676 |
| (地域経済活性化支援勘定) | 2,970 | 29 | - | - | △ 35 | - | 2,964 |
| 外国人技能実習機構 | 581 | △ 388 | - | - | 350 | - | 543 |

(単位：百万円)

| 法人名等 | 前年度末残高 | 評価差額の 戻入 | 本年度増加額 | 本年度減少額 | 評価差額(本年 度発生分) | 強制評価減 | 本年度末残高 |
|--------------------------------|------------|-------------|--------|--------|------------------|--------|------------|
| 農水産業協同組合貯金保険機構 | | | | | | | |
| (一般勘定) | 75 | - | - | - | - | - | 75 |
| (東日本大震災事業者再生支援勘定) | 1,319 | 0 | - | - | △ 0 | - | 1,319 |
| ○独立行政法人 | | | | | | | |
| 国立公文書館 | 4,191 | △ 160 | - | - | 59 | - | 4,090 |
| 国民生活センター | 7,340 | 1,561 | - | - | △ 1,287 | - | 7,613 |
| 北方領土問題対策協会 | | | | | | | |
| (一般業務勘定) | 1,398 | △ 1,141 | - | - | 1,445 | - | 1,701 |
| 日本医療研究開発機構 | | | | | | | |
| (一般勘定) | 145,006 | △ 3,309 | - | 7,656 | 1,696 | - | 135,736 |
| 情報通信研究機構 | | | | | | | |
| (一般勘定) | 86,028 | △ 4,729 | - | - | 10,032 | - | 91,332 |
| 郵便貯金簡易生命保険管理・郵便局ネット ワーク支援機構 | | | | | | | |
| (郵便貯金勘定) | 103,524 | △ 97,224 | - | - | 18,979 | - | 25,279 |
| (簡易生命保険勘定) | 36,321 | △ 35,621 | - | - | 34,262 | - | 34,962 |
| 国際交流基金 | 75,686 | 2,042 | - | - | △ 2,542 | - | 75,186 |
| 国際協力機構 | | | | | | | |
| (一般勘定) | 122,761 | △ 61,360 | - | 248 | △ 5,192 | - | 55,959 |
| (有償資金協力勘定) | 10,109,285 | △ 1,860,097 | 47,090 | - | 1,917,979 | - | 10,214,257 |
| 酒類総合研究所 | 3,950 | 1,284 | - | - | △ 1,358 | - | 3,877 |
| 造幣局 | 82,403 | △ 29,446 | - | - | 29,949 | - | 82,905 |
| 国立印刷局 | 201,342 | △ 88,421 | - | - | 90,658 | - | 203,579 |
| 国立特別支援教育総合研究所 | 5,507 | 541 | - | - | △ 530 | - | 5,517 |
| 大学入試センター | 14,028 | △ 2,437 | - | - | 2,959 | - | 14,551 |
| 国立青少年教育振興機構 | 80,440 | 33,074 | - | - | △ 31,177 | - | 82,337 |
| 国立女性教育会館 | 1,938 | 453 | - | - | △ 313 | - | 2,078 |
| 国立科学博物館 | 65,452 | 2,591 | - | 291 | △ 1,676 | - | 66,075 |
| 物質・材料研究機構 | 72,682 | 801 | - | - | △ 595 | - | 72,888 |
| 防災科学技術研究所 | 35,847 | 4,832 | - | - | △ 5,734 | - | 34,945 |
| 量子科学技術研究開発機構 | 92,128 | △ 5,052 | - | - | 499 | - | 87,576 |
| 国立美術館 | 203,257 | △ 122,238 | - | - | 124,809 | - | 205,828 |
| 国立文化財機構 | 219,514 | △ 114,800 | - | - | 115,487 | - | 220,201 |
| 教職員支援機構 | 4,580 | △ 688 | - | - | 669 | - | 4,560 |
| 理化学研究所 | 152,059 | 18,801 | - | - | △ 19,604 | - | 151,256 |
| 宇宙航空研究開発機構 | 154,775 | △ 10,325 | - | - | △ 25,526 | - | 118,924 |
| 科学技術振興機構 | | | | | | | |
| (助成勘定) | 1,119,949 | △ 8,849 | - | - | △ 57,803 | - | 1,053,296 |
| (文献情報提供勘定) | 3,035 | 552 | - | 837 | △ 496 | - | 2,253 |
| (一般勘定) | 67,062 | 18,355 | - | 1,275 | △ 22,764 | - | 61,377 |
| 日本芸術文化振興会 | 223,351 | 23,361 | 50,000 | 50,027 | △ 20,599 | - | 226,085 |
| 日本学術振興会 | | | | | | | |
| (一般勘定) | 2,361 | △ 2,082 | - | - | 5,298 | - | 5,577 |
| 日本スポーツ振興センター | | | | | | | |
| (特定業務勘定) | 61,681 | △ 28,969 | - | - | 30,672 | - | 63,384 |
| (一般勘定) | 201,995 | 22,647 | - | - | △ 19,052 | - | 205,590 |
| 海洋研究開発機構 | 38,279 | 15,199 | - | 428 | - | 18,281 | 34,769 |
| 日本学生支援機構 | 31,235 | △ 31,135 | - | - | 30,552 | - | 30,652 |
| 大学改革支援・学位授与機構 | | | | | | | |
| (一般勘定) | 6,857 | 1,757 | - | - | △ 1,861 | - | 6,753 |
| 国立高等専門学校機構 | 243,526 | 34,472 | - | 866 | △ 19,328 | - | 257,803 |
| 日本原子力研究開発機構 | | | | | | | |
| (一般勘定) | 194,784 | 189 | - | - | △ 8,346 | - | 186,628 |
| 国立病院機構 | 508,556 | △ 305,650 | - | - | 359,506 | - | 562,412 |
| 医薬品医療機器総合機構 | | | | | | | |
| (審査等勘定) | 22,410 | △ 22,410 | - | - | 27,151 | - | 27,151 |
| 国立重度知的障害者総合施設のぞみの園 | 12,056 | 3,132 | - | - | △ 3,395 | - | 11,793 |
| 福祉医療機構 | | | | | | | |
| (一般勘定) | 140,809 | 19,595 | - | - | △ 40,267 | - | 120,136 |
| 労働政策研究・研修機構 | | | | | | | |
| (一般勘定) | 303 | △ 146 | - | - | △ 26 | - | 130 |
| 労働者健康安全機構 | | | | | | | |
| (一般勘定) | 0 | - | - | - | - | - | 0 |
| 高齢・障害・求職者雇用支援機構 | | | | | | | |
| (高齢・障害者雇用支援勘定) | 17 | △ 1 | - | - | 3 | - | 19 |
| (障害者職業能力開発勘定) | 314 | △ 314 | - | - | 516 | - | 516 |
| (障害者雇用納付金勘定) | 519 | 183 | - | - | △ 183 | - | 519 |
| 国立国際医療研究センター | 63,130 | 4,757 | - | - | △ 3,082 | - | 64,805 |
| 国立成育医療研究センター | 40,296 | △ 3,913 | - | - | 3,878 | - | 40,261 |
| 国立精神・神経医療研究センター | 31,277 | 6,051 | - | - | △ 6,408 | - | 30,921 |
| 国立がん研究センター | 95,437 | △ 4,187 | - | - | 4,177 | - | 95,426 |

(単位：百万円)

| 法人名等 | 前年度末残高 | 評価差額の 戻入 | 本年度増加額 | 本年度減少額 | 評価差額（本年 度発生分） | 強制評価減 | 本年度末残高 |
|-------------------|------------|-------------|---------|--------|------------------|-------|------------|
| 国立循環器病研究センター | 25,801 | 2,890 | - | - | △ 5,143 | - | 23,547 |
| 国立長寿医療研究センター | 8,514 | 1,818 | - | - | △ 2,629 | - | 7,704 |
| 医薬基盤・健康・栄養研究所 | | | | | | | |
| （開発振興勘定） | 14,694 | 3,149 | - | - | △ 5,276 | - | 12,567 |
| 農林水産消費安全技術センター | 6,156 | 601 | - | - | △ 477 | - | 6,280 |
| 家畜改良センター | 35,694 | 12,466 | - | 3 | △ 12,799 | - | 35,357 |
| 農業・食品産業技術総合研究機構 | | | | | | | |
| （農業技術研究業務勘定） | 259,740 | 53,334 | - | 3 | △ 57,305 | - | 255,766 |
| （基礎的研究業務勘定） | 466 | △ 419 | - | - | 439 | - | 486 |
| （農業機械化促進業務勘定） | 12,928 | 1,798 | - | - | △ 1,657 | - | 13,069 |
| 国際農林水産業研究センター | 6,699 | 1,770 | - | - | △ 1,848 | - | 6,621 |
| 森林研究・整備機構 | | | | | | | |
| （研究・育種勘定） | 38,947 | 10,011 | - | - | △ 10,162 | - | 38,796 |
| （特定地域整備等勘定） | 2,639 | △ 1,334 | - | - | 1,347 | - | 2,652 |
| （水源林勘定） | 1,029,757 | △ 246,973 | 9,612 | - | 264,377 | - | 1,056,773 |
| 水産研究・教育機構 | | | | | | | |
| （研究・教育勘定） | 35,591 | 6,928 | - | - | △ 9,849 | - | 32,670 |
| （海洋水産資源開発勘定） | 1,314 | △ 33 | - | - | 35 | - | 1,316 |
| 農畜産業振興機構 | | | | | | | |
| （畜産勘定） | 33,364 | △ 3,399 | - | - | 3,677 | - | 33,643 |
| （野菜勘定） | 899 | △ 638 | - | - | 927 | - | 1,188 |
| （肉用子牛勘定） | 3,714 | △ 3,386 | - | - | 26 | - | 355 |
| 農林漁業信用基金 | | | | | | | |
| （農業信用保険勘定） | 60,357 | △ 25,331 | - | - | 26,458 | - | 61,484 |
| （林業信用保証勘定） | 57,304 | △ 3,640 | - | - | 3,823 | - | 57,487 |
| （漁業信用保険勘定） | 58,299 | △ 11,624 | - | - | 12,437 | - | 59,112 |
| （農業保険関係勘定） | 1,902 | △ 102 | - | - | 101 | - | 1,901 |
| （漁業災害補償関係勘定） | 2,953 | △ 93 | - | - | 118 | - | 2,978 |
| 新エネルギー・産業技術総合開発機構 | | | | | | | |
| （一般勘定） | 1,553 | △ 598 | - | - | 3,453 | - | 4,408 |
| エネルギー・金属鉱物資源機構 | | | | | | | |
| （金属鉱業一般勘定） | 88,463 | △ 36,647 | 110,000 | - | 20,525 | - | 182,341 |
| （石炭経過勘定） | 8,148 | 2,548 | - | - | △ 2,709 | - | 7,987 |
| 日本貿易振興機構 | 42,576 | 2,136 | - | - | △ 199 | - | 44,514 |
| 情報処理推進機構 | | | | | | | |
| （一般勘定） | 12,070 | △ 2,591 | - | - | 2,399 | - | 11,877 |
| 産業技術総合研究所 | 251,614 | 25,778 | - | 463 | △ 14,604 | - | 262,325 |
| 製品評価技術基盤機構 | 22,617 | △ 3,606 | - | - | 4,428 | - | 23,438 |
| 中小企業基盤整備機構 | | | | | | | |
| （一般勘定） | 1,046,258 | △ 46,582 | 20,000 | - | 54,600 | - | 1,074,276 |
| （産業基盤整備勘定） | 25,197 | △ 1,503 | - | - | 1,320 | - | 25,013 |
| （小規模企業共済勘定） | 595,122 | △ 595,122 | - | - | 478,270 | - | 478,270 |
| （中小企業倒産防止共済勘定） | 47,771 | △ 349 | - | - | 186 | - | 47,608 |
| 土木研究所 | 33,194 | 2,640 | - | - | △ 4,120 | - | 31,714 |
| 建築研究所 | 15,211 | △ 75 | - | - | 49 | - | 15,185 |
| 自動車技術総合機構 | | | | | | | |
| （一般勘定） | 5,210 | △ 656 | - | - | 595 | - | 5,149 |
| 海上・港湾・航空技術研究所 | 44,065 | 7,682 | - | - | △ 7,573 | - | 44,174 |
| 海技教育機構 | 10,041 | △ 641 | - | 0 | 781 | - | 10,182 |
| 航空大学校 | 3,714 | 1,101 | - | - | - | 1,592 | 3,224 |
| 水資源機構 | 80,176 | △ 75,338 | - | - | 78,111 | - | 82,949 |
| 鉄道建設・運輸施設整備支援機構 | | | | | | | |
| （建設勘定） | 92,900 | △ 85,963 | - | - | 90,754 | - | 97,691 |
| （助成勘定） | 143,388 | △ 143,293 | - | - | 141,386 | - | 141,481 |
| （海事勘定） | 38,413 | △ 25,080 | - | - | 26,188 | - | 39,520 |
| 国際観光振興機構 | | | | | | | |
| （一般勘定） | 4,534 | △ 3,967 | - | - | 6,598 | - | 7,165 |
| 都市再生機構 | | | | | | | |
| （都市再生勘定） | 1,187,129 | △ 916,449 | - | - | 916,189 | - | 1,186,869 |
| （宅地造成等経過勘定） | 66,646 | △ 66,646 | - | - | 78,784 | - | 78,784 |
| 奄美群島振興開発基金 | 1,563 | 314 | - | - | △ 331 | - | 1,546 |
| 日本高速道路保有・債務返済機構 | | | | | | | |
| （高速道路勘定） | 10,355,876 | △ 6,268,453 | 116 | - | 6,655,489 | - | 10,743,028 |
| （鉄道勘定） | 31,228 | 1,448 | - | - | △ 473 | - | 32,202 |

(単位：百万円)

| 法人名等 | 前年度末残高 | 評価差額の戻入 | 本年度増加額 | 本年度減少額 | 評価差額(本年度発生分) | 強制評価減 | 本年度末残高 |
|------------------|-----------|-----------|--------|--------|--------------|-------|-----------|
| 住宅金融支援機構 | | | | | | | |
| (住宅資金貸付等勘定) | 441,857 | △ 398,957 | 1,000 | - | 415,101 | - | 459,001 |
| (住宅融資保険勘定) | 151,967 | △ 39,869 | - | - | 47,619 | - | 159,717 |
| (証券化支援勘定) | 933,210 | △ 485,233 | - | - | 563,406 | - | 1,011,383 |
| 国立環境研究所 | 21,321 | - | - | - | 105 | - | 21,427 |
| 環境再生保全機構 | | | | | | | |
| (公害健康被害補償予防業務勘定) | 45,671 | △ 39,599 | - | - | 39,763 | - | 45,835 |
| (基金勘定) | 14,640 | △ 5,239 | - | - | 5,364 | - | 14,765 |
| (承継勘定) | 11,887 | △ 11,405 | - | - | 11,934 | - | 12,416 |
| 駐留軍等労働者労務管理機構 | 883 | △ 34 | - | - | 87 | - | 935 |
| ○国立大学法人 | | | | | | | |
| 北海道大学 | 207,900 | △ 53,330 | - | - | 95,178 | - | 249,748 |
| 北海道教育大学 | 39,218 | 2,038 | - | - | 3,209 | - | 44,467 |
| 室蘭工業大学 | 11,599 | 1,755 | - | 12 | 1,277 | - | 14,620 |
| 小樽商科大学 ※1 | 4,193 | △ 521 | - | 3,672 | - | - | - |
| 北海道国立大学機構 ※1 | 8,418 | △ 3,986 | 8,622 | 0 | 11,605 | - | 24,659 |
| 旭川医科大学 | 9,256 | △ 8,291 | - | - | 11,364 | - | 12,330 |
| 北見工業大学 ※1 | 6,820 | △ 2,489 | - | 4,331 | - | - | - |
| 弘前大学 | 47,581 | △ 22,049 | - | - | 31,663 | - | 57,196 |
| 岩手大学 | 50,436 | 3,829 | - | - | 1,749 | - | 56,015 |
| 東北大学 | 243,210 | △ 51,017 | - | - | 102,796 | - | 294,988 |
| 宮城教育大学 | 23,893 | △ 1,874 | - | - | 3,857 | - | 25,875 |
| 秋田大学 | 28,868 | △ 8,457 | - | - | 14,134 | - | 34,546 |
| 山形大学 | 74,929 | △ 22,101 | - | - | 33,620 | - | 86,447 |
| 福島大学 | 27,796 | △ 799 | - | - | 5,132 | - | 32,128 |
| 茨城大学 | 35,618 | 3,086 | - | - | 3,386 | - | 42,091 |
| 筑波大学 | 307,951 | △ 78,322 | - | 395 | 98,767 | - | 328,000 |
| 筑波技術大学 | 10,483 | 525 | - | - | △ 24 | - | 10,984 |
| 宇都宮大学 | 71,650 | 1,890 | - | 0 | 3,546 | - | 77,087 |
| 群馬大学 | 45,663 | △ 10,045 | - | - | 20,152 | - | 55,770 |
| 埼玉大学 | 64,530 | 2,125 | - | - | 4,287 | - | 70,943 |
| 千葉大学 | 168,579 | △ 17,957 | - | - | 30,679 | - | 181,301 |
| 東京大学 | 1,126,252 | △ 81,039 | - | 2 | 158,852 | - | 1,204,063 |
| 東京医科歯科大学 | 127,940 | △ 52,349 | - | - | 56,415 | - | 132,005 |
| 東京外国語大学 | 34,809 | 5,441 | - | - | △ 1,072 | - | 39,177 |
| 東京学芸大学 | 159,770 | 5,017 | - | - | 404 | - | 165,193 |
| 東京農工大学 | 87,671 | △ 3,013 | - | - | 8,641 | - | 93,299 |
| 東京芸術大学 | 60,338 | △ 4,201 | - | - | 8,781 | - | 64,918 |
| 東京工業大学 | 177,094 | 2,350 | - | - | 25,619 | - | 205,064 |
| 東京海洋大学 | 102,788 | 1,617 | - | - | △ 667 | - | 103,738 |
| お茶の水女子大学 | 82,231 | △ 1,460 | - | - | 6,922 | - | 87,693 |
| 電気通信大学 | 34,475 | 3,493 | - | - | 91 | - | 38,060 |
| 一橋大学 | 150,434 | 7,321 | - | - | 8,255 | - | 166,011 |
| 横浜国立大学 | 90,660 | 6,793 | - | - | 2,682 | - | 100,136 |
| 新潟大学 | 78,167 | △ 12,906 | - | - | 24,998 | - | 90,258 |
| 長岡技術科学大学 | 13,103 | 1,104 | - | - | 750 | - | 14,958 |
| 上越教育大学 | 11,466 | 3,044 | - | - | △ 1,118 | - | 13,391 |
| 富山大学 | 44,000 | △ 4,046 | - | - | 14,806 | - | 54,760 |
| 金沢大学 | 76,953 | △ 20,629 | - | - | 34,666 | - | 90,989 |
| 福井大学 | 57,469 | △ 6,804 | - | - | 13,045 | - | 63,711 |
| 山梨大学 | 43,448 | △ 9,228 | - | - | 17,463 | - | 51,682 |
| 信州大学 | 60,355 | △ 13,390 | - | - | 24,743 | - | 71,708 |
| 静岡大学 | 52,974 | △ 3,983 | - | - | 12,805 | - | 61,796 |
| 浜松医科大学 | 22,701 | △ 17,440 | - | - | 18,731 | - | 23,993 |
| 東海国立大学機構 | 187,779 | △ 76,533 | - | 4 | 125,750 | - | 236,992 |
| 愛知教育大学 | 45,504 | △ 1,810 | - | - | 5,740 | - | 49,434 |
| 名古屋工業大学 | 26,516 | 2,060 | - | - | 4,194 | - | 32,771 |
| 豊橋技術科学大学 | 16,957 | 1,486 | - | - | 523 | - | 18,967 |
| 三重大学 | 33,281 | △ 15,861 | - | - | 23,937 | - | 41,357 |
| 滋賀大学 | 18,895 | 1,360 | - | - | 1,720 | - | 21,976 |
| 滋賀医科大学 | 22,865 | △ 8,765 | - | - | 13,133 | - | 27,233 |
| 京都大学 | 307,909 | △ 39,727 | - | 6 | 104,462 | - | 372,637 |
| 京都教育大学 | 35,066 | 442 | - | - | 1,372 | - | 36,882 |
| 京都工芸繊維大学 | 30,375 | △ 735 | - | - | 5,530 | - | 35,170 |
| 大阪大学 | 349,210 | △ 64,800 | - | - | 113,519 | - | 397,929 |

(単位：百万円)

| 法人名等 | 前年度末残高 | 評価差額の 戻入 | 本年度増加額 | 本年度減少額 | 評価差額(本 年度発生分) | 強制評価減 | 本年度末残高 |
|--------------------|------------|--------------|---------|---------|------------------|--------|------------|
| 大阪教育大学 | 68,383 | 6,395 | - | - | △ 1,837 | - | 72,941 |
| 兵庫教育大学 | 11,303 | 1,115 | - | - | 780 | - | 13,198 |
| 神戸大学 | 130,335 | △ 8,583 | - | - | 41,099 | - | 162,850 |
| 奈良教育大学 ※2 | 14,913 | 1,061 | - | 15,975 | - | - | - |
| 奈良国立大学機構 ※2 | 26,829 | 1,964 | 14,466 | - | 2,666 | - | 45,926 |
| 和歌山大学 | 22,159 | 5,016 | - | 166 | △ 519 | - | 26,489 |
| 鳥取大学 | 64,207 | △ 29,061 | - | - | 35,763 | - | 70,909 |
| 島根大学 | 35,523 | 3,215 | - | - | 4,210 | - | 42,949 |
| 岡山大学 | 84,440 | △ 14,798 | - | 20 | 24,706 | - | 94,328 |
| 広島大学 | 149,766 | △ 2,557 | - | - | 28,087 | - | 175,296 |
| 山口大学 | 40,819 | △ 24,597 | - | - | 39,294 | - | 55,516 |
| 徳島大学 | 67,565 | △ 20,830 | - | - | 30,712 | - | 77,447 |
| 鳴門教育大学 | 12,609 | 572 | - | - | 1,221 | - | 14,404 |
| 香川大学 | 34,553 | △ 9,700 | - | - | 16,993 | - | 41,845 |
| 愛媛大学 | 52,600 | △ 16,549 | - | 85 | 28,838 | - | 64,803 |
| 高知大学 | 42,745 | △ 16,259 | - | - | 22,031 | - | 48,517 |
| 福岡教育大学 | 26,894 | △ 1,195 | - | 99 | 3,231 | - | 28,831 |
| 九州大学 | 271,411 | △ 125,260 | - | - | 163,178 | - | 309,330 |
| 九州工業大学 | 38,129 | 3,491 | - | - | 2,651 | - | 44,271 |
| 佐賀大学 | 73,533 | △ 26,194 | - | - | 36,061 | - | 83,400 |
| 長崎大学 | 81,134 | △ 24,948 | - | - | 32,770 | - | 88,956 |
| 熊本大学 | 80,101 | △ 13,189 | - | - | 25,991 | - | 92,904 |
| 大分大学 | 40,117 | △ 9,067 | - | - | 15,989 | - | 47,040 |
| 宮崎大学 | 47,394 | △ 6,108 | - | - | 13,450 | - | 54,736 |
| 鹿児島大学 | 83,683 | △ 13,039 | - | - | 27,143 | - | 97,787 |
| 鹿屋体育大学 | 5,666 | 651 | - | - | 303 | - | 6,621 |
| 琉球大学 | 50,150 | △ 35,278 | - | - | 42,207 | - | 57,080 |
| 政策研究大学院大学 | 23,881 | △ 6,374 | - | - | 7,545 | - | 25,052 |
| 北陸先端科学技術大学院大学 | 10,725 | 297 | - | - | 1,975 | - | 12,998 |
| 奈良先端科学技術大学院大学 | 20,158 | △ 1,533 | - | - | 4,489 | - | 23,113 |
| 総合研究大学院大学 | 3,496 | 647 | - | - | △ 13 | - | 4,129 |
| ○大学共同利用機関法人 | | | | | | | |
| 人間文化研究機構 | 59,508 | △ 27,006 | - | - | 47,286 | - | 79,788 |
| 自然科学研究機構 | 58,034 | 16,987 | - | - | 5,986 | - | 81,008 |
| 高エネルギー加速器研究機構 | 103,454 | △ 53,027 | - | - | 69,263 | - | 119,690 |
| 情報・システム研究機構 | 39,151 | △ 11,018 | - | - | 16,441 | - | 44,575 |
| ○国際機関 | | | | | | | |
| 国際復興開発銀行 | 409,586 | △ 171,328 | 10,725 | - | 298,255 | - | 547,239 |
| 国際金融公社 | 281,548 | △ 208,000 | 20,536 | - | 248,090 | - | 342,174 |
| 国際開発協会 | 3,377,746 | 653,863 | 250,744 | - | △ 443,466 | - | 3,838,888 |
| アジア開発銀行 | 930,006 | △ 793,022 | - | - | 1,103,954 | - | 1,240,938 |
| アフリカ開発基金 | 298,742 | 55,742 | - | - | △ 8,839 | - | 345,646 |
| 米州開発銀行 | 198,327 | △ 163,019 | - | - | 243,186 | - | 278,494 |
| アフリカ開発銀行 | 75,300 | △ 18,671 | 4,883 | - | 32,671 | - | 94,183 |
| 米州投資公社 | 9,785 | △ 2,515 | 1,139 | - | 7,178 | - | 15,587 |
| 多数国間投資保証機関 | 8,133 | △ 5,926 | 193 | - | 7,415 | - | 9,816 |
| 欧州復興開発銀行 | 228,961 | △ 160,176 | - | - | 172,077 | - | 240,861 |
| ○清算法人等 | | | | | | | |
| (1) 清算法人 | | | | | | | |
| 日本製鐵株式会社 | - | - | - | - | - | - | - |
| 帝国燃料興業株式会社 | 0 | △ 0 | - | - | 0 | - | 0 |
| (2) 閉鎖機関 | | | | | | | |
| 南方開発金庫 | 3,813 | △ 3,713 | - | - | 3,750 | - | 3,850 |
| 外資金庫 | 5,310 | △ 5,260 | - | - | 5,269 | - | 5,319 |
| 合計 | 64,093,063 | △ 14,859,021 | 695,128 | 253,321 | 17,097,405 | 19,873 | 66,753,381 |

※1 国立大学法人帯広畜産大学は令和4年4月1日をもって国立大学法人北海道国立大学機構となった。また、国立大学法人小樽商科大学及び国立大学法人北見工業大学は同日をもって解散し、権利義務は国立大学法人北海道国立大学機構が承継した。国立大学法人北海道国立大学機構の前年度残高、評価差額の戻入は、国立大学法人帯広畜産大学の数値であり、本年度増加額は、国立大学法人小樽商科大学及び国立大学法人北見工業大学から承継を行った出資金を評価委員が評価した価格で計上している。よって、評価差額(本年度発生分)には、国立大学法人小樽商科大学及び国立大学法人北見工業大学出資金の減少額と評価委員が評価した価格との差額(619百万円)は含まれていない。

※2 国立大学法人奈良女子大学は令和4年4月1日をもって国立大学法人奈良国立大学機構となった。また、国立大学法人奈良教育大学は同日をもって解散し、権利義務は国立大学法人奈良国立大学機構が承継した。国立大学法人奈良国立大学機構の前年度残高、評価差額の戻入は、国立大学法人奈良女子大学の数値であり、本年度増加額は、国立大学法人奈良教育大学から承継を行った出資金を評価委員が評価した価格で計上している。よって、評価差額(本年度発生分)には、国立大学法人奈良教育大学出資金の減少額と評価委員が評価した価格との差額(△1,509百万円)は含まれていない。

ウ 市場価格のある出資金の時価等の明細

(単位：百万円)

| 銘柄 | 株式(口)数 | 取得原価 | 時価 | 貸借対照表計上額 |
|----------|----------------|-----------|-----------|-----------|
| 日本銀行 | 550,000口 | 55 | 13,310 | 13,310 |
| 日本郵政株式会社 | 1,219,266,000口 | 1,000,185 | 1,312,539 | 1,312,539 |
| 合計 | | 1,000,240 | 1,325,849 | 1,325,849 |

- (注1) 日本郵政株式会社株式は令和元年度において強制評価減(1,399,402百万円)を実施している。
 (注2) 令和3年度における日本郵政株式会社の減資額のうち、日本郵政株式会社が行った欠損填補(422,375百万円)については強制評価減実施累計額から控除している。
 (注3) 令和3年度における日本郵政株式会社の減資額のうち、日本郵政株式会社が行った配当に係る金額及び令和3年度、令和4年度に一般会計から国債整理基金特別会計に所屬替を行った金額については、強制評価減の見合いの金額(206,692百万円)を過去の強制評価減の残額から控除している(令和4年度末の強制評価減の残額：770,334百万円)。

エ 市場価格のない出資金の純資産額等の明細

(単位：百万円)

| 出資先 | 資産(A) | 負債(B) | 純資産額(C=A-B) | 資本金(D) | 一般会計からの出資累計額(E) | 出資割合(F=E/D) % | 純資産額による算出額(G=C×F) | 貸借対照表計上額(国有財産台帳価格) | 使用財務諸表 |
|-------------------------|------------|------------|-------------|-----------|-----------------|---------------|-------------------|--------------------|--------|
| ○事業団 | | | | | | | | | |
| 日本私立学校振興・共済事業団 | | | | | | | | | |
| (助成勘定) | 548,382 | 431,524 | 116,858 | 108,677 | 103,065 | 94.83% | 110,823 | 110,823 | 法定財務諸表 |
| ○公庫 | | | | | | | | | |
| 沖縄振興開発金融公庫 | 1,082,146 | 925,114 | 157,032 | 155,848 | 143,233 | 91.90% | 144,321 | 144,321 | 法定財務諸表 |
| ○特殊会社 | | | | | | | | | |
| 株式会社日本政策金融公庫 | | | | | | | | | |
| (国民一般向け業務勘定) | 12,576,912 | 7,440,710 | 5,136,201 | 5,966,773 | 5,767,537 | 96.66% | 4,964,698 | 4,964,698 | 法定財務諸表 |
| (農林水産業者向け業務勘定) | 3,727,719 | 3,271,405 | 456,313 | 453,671 | 296,518 | 65.35% | 298,245 | 298,245 | 法定財務諸表 |
| (中小企業者向け融資・証券化支援保証業務勘定) | 8,272,985 | 4,968,532 | 3,304,452 | 3,986,313 | 3,246,277 | 81.43% | 2,691,000 | 2,691,000 | 法定財務諸表 |
| (信用保険等業務勘定) | 7,030,342 | 1,792,941 | 5,237,400 | 5,309,054 | 5,096,957 | 96.00% | 5,028,166 | 5,028,166 | 法定財務諸表 |
| (危機対応円滑化業務勘定) | 4,977,341 | 3,850,628 | 1,126,712 | 1,446,038 | 1,276,974 | 88.30% | 994,982 | 994,982 | 法定財務諸表 |
| (特定事業等促進円滑化業務勘定) | 95,635 | 95,353 | 282 | 407 | 407 | 100.00% | 282 | 282 | 法定財務諸表 |
| 株式会社国際協力銀行 | 19,814,638 | 17,202,322 | 2,612,316 | 1,785,500 | 20,000 | 1.12% | 29,261 | 29,261 | 法定財務諸表 |
| 輸出入・港湾関連情報処理センター株式会社 | 17,704 | 10,088 | 7,616 | 5,102 | 2,551 | 50.01% | 3,808 | 3,808 | 法定財務諸表 |
| 日本アルコール産業株式会社 | 46,333 | 11,249 | 35,084 | 21,060 | 7,020 | 33.33% | 11,695 | 11,695 | 法定財務諸表 |
| 株式会社日本貿易保険 | 1,855,099 | 1,060,245 | 794,854 | 794,905 | 794,905 | 100.00% | 794,854 | 794,854 | 法定財務諸表 |
| 成田国際空港株式会社 | 1,232,388 | 1,041,626 | 190,761 | 181,999 | 15,180 | 8.34% | 15,911 | 15,911 | 法定財務諸表 |
| 東日本高速道路株式会社 | 1,698,174 | 1,502,776 | 195,398 | 105,000 | 105,000 | 100.00% | 195,398 | 195,398 | 法定財務諸表 |
| 中日本高速道路株式会社 | 1,999,703 | 1,776,396 | 223,306 | 130,000 | 130,000 | 100.00% | 223,306 | 223,306 | 法定財務諸表 |
| 西日本高速道路株式会社 | 2,009,789 | 1,815,314 | 194,474 | 95,000 | 95,000 | 100.00% | 194,474 | 194,474 | 法定財務諸表 |
| 首都高速道路株式会社 | 346,127 | 296,284 | 49,843 | 27,000 | 13,499 | 49.99% | 24,921 | 24,921 | 法定財務諸表 |
| 阪神高速道路株式会社 | 233,243 | 191,589 | 41,654 | 20,000 | 9,999 | 49.99% | 20,827 | 20,827 | 法定財務諸表 |
| 本州四国連絡高速道路株式会社 | 81,084 | 60,528 | 20,555 | 8,000 | 5,330 | 66.63% | 13,696 | 13,696 | 法定財務諸表 |
| 阪神国際港湾株式会社 | 45,477 | 37,890 | 7,587 | 1,460 | 500 | 34.24% | 2,598 | 2,598 | 法定財務諸表 |
| 横浜川崎国際港湾株式会社 | 18,727 | 13,727 | 5,000 | 2,000 | 1,000 | 50.00% | 2,500 | 2,500 | 法定財務諸表 |
| 中間貯蔵・環境安全事業株式会社 | | | | | | | | | |
| (環境安全事業勘定) | 217,058 | 115,135 | 101,923 | 42,915 | 42,915 | 100.00% | 101,923 | 101,923 | 法定財務諸表 |
| ○その他の特殊法人 | | | | | | | | | |
| 日本司法支援センター | | | | | | | | | |
| (一般勘定) | 19,359 | 18,161 | 1,198 | 351 | 351 | 100.00% | 1,198 | 1,198 | 法定財務諸表 |
| 日本中央競馬会 | | | | | | | | | |
| (一般勘定) | 1,237,904 | 93,583 | 1,144,320 | 4,924 | 4,924 | 100.00% | 1,144,320 | 1,144,320 | 法定財務諸表 |
| ○認可法人 | | | | | | | | | |
| 預金保険機構 | | | | | | | | | |
| (一般勘定) | 5,269,884 | 5,269,429 | 455 | 455 | 150 | 32.96% | 150 | 150 | 法定財務諸表 |
| (東日本大震災事業者再生支援勘定) | 28,014 | 0 | 28,014 | 28,020 | 18,680 | 66.66% | 18,676 | 18,676 | 法定財務諸表 |
| (地域経済活性化支援勘定) | 12,625 | 9,661 | 2,964 | 3,000 | 3,000 | 100.00% | 2,964 | 2,964 | 法定財務諸表 |
| 外国人技能実習機構 | 4,882 | 4,339 | 543 | 193 | 193 | 100.00% | 543 | 543 | 法定財務諸表 |
| 農水産業協同組合貯金保険機構 | | | | | | | | | |
| (一般勘定) | 471,221 | 470,921 | 300 | 300 | 75 | 25.00% | 75 | 75 | 法定財務諸表 |
| (東日本大震災事業者再生支援勘定) | 1,979 | - | 1,979 | 1,980 | 1,320 | 66.66% | 1,319 | 1,319 | 法定財務諸表 |
| ○独立行政法人 | | | | | | | | | |
| 国立公文書館 | 5,775 | 1,685 | 4,090 | 7,179 | 7,179 | 100.00% | 4,090 | 4,090 | 法定財務諸表 |
| 国民生活センター | 11,635 | 4,021 | 7,613 | 8,901 | 8,901 | 100.00% | 7,613 | 7,613 | 法定財務諸表 |

(単位：百万円)

| 出資先 | 資産 (A) | 負債 (B) | 純資産額 (C=A-B) | 資本金 (D) | 一般会計から の出資累計額 (E) | 出資割合 (F=E/D) % | 純資産額に よる算出額 (G=C×F) | 貸借対照表計上 額 (国有財産台 帳価格) | 使用財務諸表 |
|------------------------------------|------------|-----------|-----------------|------------|-------------------------|-------------------|---------------------------|-----------------------------|--------|
| 北方領土問題対策協会 | | | | | | | | | |
| (一般業務勘定) | 1,928 | 226 | 1,701 | 256 | 256 | 100.00% | 1,701 | 1,701 | 法定財務諸表 |
| 日本医療研究開発機構 | | | | | | | | | |
| (一般勘定) | 165,160 | 29,424 | 135,736 | 134,040 | 134,040 | 100.00% | 135,736 | 135,736 | 法定財務諸表 |
| 情報通信研究機構 | | | | | | | | | |
| (一般勘定) | 195,432 | 104,100 | 91,332 | 81,299 | 81,299 | 100.00% | 91,332 | 91,332 | 法定財務諸表 |
| 郵便貯金簡易生命保険管 理・郵便局ネットワーク支 援機構 | | | | | | | | | |
| (郵便貯金勘定) | 662,660 | 637,381 | 25,279 | 6,300 | 6,300 | 100.00% | 25,279 | 25,279 | 法定財務諸表 |
| (簡易生命保険勘定) | 2,591,640 | 2,556,678 | 34,962 | 700 | 700 | 100.00% | 34,962 | 34,962 | 法定財務諸表 |
| 国際交流基金 | 84,400 | 9,213 | 75,186 | 77,729 | 77,729 | 100.00% | 75,186 | 75,186 | 法定財務諸表 |
| 国際協力機構 | | | | | | | | | |
| (一般勘定) | 386,577 | 330,618 | 55,959 | 61,152 | 61,152 | 100.00% | 55,959 | 55,959 | 法定財務諸表 |
| (有償資金協力勘定) | 15,473,215 | 5,258,958 | 10,214,257 | 8,296,277 | 8,296,277 | 100.00% | 10,214,257 | 10,214,257 | 法定財務諸表 |
| 酒類総合研究所 | 4,915 | 1,038 | 3,877 | 8,302 | 8,302 | 100.00% | 3,877 | 3,877 | 法定財務諸表 |
| 造幣局 | 100,917 | 18,011 | 82,905 | 52,956 | 52,956 | 100.00% | 82,905 | 82,905 | 法定財務諸表 |
| 国立印刷局 | 266,512 | 62,932 | 203,579 | 112,921 | 112,921 | 100.00% | 203,579 | 203,579 | 法定財務諸表 |
| 国立特別支援教育総合研 究所 | 6,248 | 730 | 5,517 | 6,048 | 6,048 | 100.00% | 5,517 | 5,517 | 法定財務諸表 |
| 大学入試センター | 16,577 | 2,025 | 14,551 | 11,591 | 11,591 | 100.00% | 14,551 | 14,551 | 法定財務諸表 |
| 国立青少年教育振興機構 | 92,084 | 9,746 | 82,337 | 113,514 | 113,514 | 100.00% | 82,337 | 82,337 | 法定財務諸表 |
| 国立女性教育会館 | 2,724 | 646 | 2,078 | 3,615 | 3,615 | 100.00% | 2,078 | 2,078 | 法定財務諸表 |
| 国立科学博物館 | 71,721 | 5,645 | 66,075 | 67,752 | 67,752 | 100.00% | 66,075 | 66,075 | 法定財務諸表 |
| 物質・材料研究機構 | 101,895 | 29,007 | 72,888 | 73,484 | 73,484 | 100.00% | 72,888 | 72,888 | 法定財務諸表 |
| 防災科学技術研究所 | 67,635 | 32,690 | 34,945 | 58,902 | 58,902 | 100.00% | 34,945 | 34,945 | 法定財務諸表 |
| 量子科学技術研究開発機 構 | 224,953 | 137,376 | 87,576 | 87,076 | 87,076 | 100.00% | 87,576 | 87,576 | 法定財務諸表 |
| 国立美術館 | 214,384 | 8,556 | 205,828 | 81,019 | 81,019 | 100.00% | 205,828 | 205,828 | 法定財務諸表 |
| 国立文化財機構 | 230,063 | 9,861 | 220,201 | 104,713 | 104,713 | 100.00% | 220,201 | 220,201 | 法定財務諸表 |
| 教職員支援機構 | 5,516 | 955 | 4,560 | 3,891 | 3,891 | 100.00% | 4,560 | 4,560 | 法定財務諸表 |
| 理化学研究所 | 292,358 | 133,381 | 158,977 | 263,549 | 250,749 | 95.14% | 151,256 | 151,256 | 法定財務諸表 |
| 宇宙航空研究開発機構 | 777,968 | 659,042 | 118,925 | 544,249 | 544,243 | 99.99% | 118,924 | 118,924 | 法定財務諸表 |
| 科学技術振興機構 | | | | | | | | | |
| (助成勘定) | 9,965,437 | 8,912,140 | 1,053,296 | 1,111,100 | 1,111,100 | 100.00% | 1,053,296 | 1,053,296 | 法定財務諸表 |
| (文献情報提供勘定) | 10,861 | 98 | 10,763 | 88,849 | 18,601 | 20.93% | 2,253 | 2,253 | 法定財務諸表 |
| (一般勘定) | 86,149 | 24,772 | 61,377 | 114,364 | 114,364 | 100.00% | 61,377 | 61,377 | 法定財務諸表 |
| 日本芸術文化振興会 | 240,226 | 14,140 | 226,085 | 246,685 | 246,685 | 100.00% | 226,085 | 226,085 | 法定財務諸表 |
| 日本学術振興会 | | | | | | | | | |
| (一般勘定) | 29,875 | 24,285 | 5,590 | 677 | 676 | 99.77% | 5,577 | 5,577 | 法定財務諸表 |
| 日本スポーツ振興センター | | | | | | | | | |
| (特定業務勘定) | 173,994 | 110,610 | 63,384 | 32,711 | 32,711 | 100.00% | 63,384 | 63,384 | 法定財務諸表 |
| (一般勘定) | 225,604 | 20,013 | 205,590 | 224,643 | 224,643 | 100.00% | 205,590 | 205,590 | 法定財務諸表 |
| 海洋研究開発機構 | 87,304 | 52,533 | 34,771 | 78,111 | 78,107 | 99.99% | 34,769 | 34,769 | 法定財務諸表 |
| 日本学生支援機構 | 9,689,984 | 9,659,332 | 30,652 | 100 | 100 | 100.00% | 30,652 | 30,652 | 法定財務諸表 |
| 大学改革支援・学位授与機 構 | | | | | | | | | |
| (一般勘定) | 8,122 | 1,369 | 6,753 | 8,780 | 8,780 | 100.00% | 6,753 | 6,753 | 法定財務諸表 |
| 国立高等専門学校機構 | 360,389 | 102,585 | 257,803 | 277,132 | 277,132 | 100.00% | 257,803 | 257,803 | 法定財務諸表 |
| 日本原子力研究開発機構 | | | | | | | | | |
| (一般勘定) | 264,076 | 77,159 | 186,917 | 281,071 | 280,636 | 99.84% | 186,628 | 186,628 | 法定財務諸表 |
| 国立病院機構 | 1,524,181 | 961,769 | 562,412 | 202,905 | 202,905 | 100.00% | 562,412 | 562,412 | 法定財務諸表 |
| 医薬品医療機器総合機構 | | | | | | | | | |
| (審査等勘定) | 47,790 | 20,639 | 27,151 | 1,179 | 1,179 | 100.00% | 27,151 | 27,151 | 法定財務諸表 |
| 国立重度知的障害者総合施 設のぞみの園 | 14,574 | 2,780 | 11,793 | 15,189 | 15,189 | 100.00% | 11,793 | 11,793 | 法定財務諸表 |
| 福祉医療機構 | | | | | | | | | |
| (一般勘定) | 5,237,762 | 5,117,475 | 120,286 | 160,604 | 160,404 | 99.87% | 120,136 | 120,136 | 法定財務諸表 |
| 労働政策研究・研修機構 | | | | | | | | | |
| (一般勘定) | 444 | 314 | 130 | 156 | 156 | 100.00% | 130 | 130 | 法定財務諸表 |
| 労働者健康安全機構 | | | | | | | | | |
| (一般勘定) | 3 | 3 | 0 | 0 | 0 | 100.00% | 0 | 0 | 法定財務諸表 |
| 高齢・障害・求職者雇用支 援機構 | | | | | | | | | |
| (高齢・障害者雇用支援 勘定) | 25,067 | 12,302 | 12,764 | 10,110 | 15 | 0.15% | 19 | 19 | 法定財務諸表 |
| (障害者職業能力開発勘 定) | 1,067 | 551 | 516 | 30 | 30 | 100.00% | 516 | 516 | 法定財務諸表 |
| (障害者雇用納付金勘 定) | 48,449 | 47,929 | 519 | 703 | 703 | 100.00% | 519 | 519 | 法定財務諸表 |
| 国立国際医療研究センター | 104,672 | 39,867 | 64,805 | 67,888 | 67,888 | 100.00% | 64,805 | 64,805 | 法定財務諸表 |
| 国立成育医療研究センター | 61,351 | 21,090 | 40,261 | 36,382 | 36,382 | 100.00% | 40,261 | 40,261 | 法定財務諸表 |
| 国立精神・神経医療研究セ ンター | 44,325 | 13,404 | 30,921 | 37,329 | 37,329 | 100.00% | 30,921 | 30,921 | 法定財務諸表 |
| 国立がん研究センター | 166,428 | 71,001 | 95,426 | 91,249 | 91,249 | 100.00% | 95,426 | 95,426 | 法定財務諸表 |
| 国立循環器病研究センター | 83,678 | 60,130 | 23,547 | 28,691 | 28,691 | 100.00% | 23,547 | 23,547 | 法定財務諸表 |
| 国立長寿医療研究センター | 25,471 | 17,767 | 7,704 | 10,333 | 10,333 | 100.00% | 7,704 | 7,704 | 法定財務諸表 |
| 医薬基盤・健康・栄養研究 所 | | | | | | | | | |
| (開発振興勘定) | 18,904 | 6,336 | 12,567 | 17,843 | 17,843 | 100.00% | 12,567 | 12,567 | 法定財務諸表 |

(単位：百万円)

| 出資先 | 資産 (A) | 負債 (B) | 純資産額 (C=A-B) | 資本金 (D) | 一般会計からの 出資累計額 (E) | 出資割合 (F=E/D) % | 純資産額に よる算出額 (G=C×F) | 貸借対照表計上 額 (国有財産台 帳価格) | 使用財務諸表 |
|-------------------|------------|------------|-----------------|------------|-------------------------|-------------------|---------------------------|-----------------------------|--------|
| 農林水産消費安全技術センター | 12,471 | 6,191 | 6,280 | 10,110 | 10,110 | 100.00% | 6,280 | 6,280 | 法定財務諸表 |
| 家畜改良センター | 45,964 | 10,607 | 35,357 | 48,157 | 48,157 | 100.00% | 35,357 | 35,357 | 法定財務諸表 |
| 農業・食品産業技術総合研究機構 | | | | | | | | | |
| （農業技術研究業務勘定） | 319,008 | 63,241 | 255,766 | 313,071 | 313,071 | 100.00% | 255,766 | 255,766 | 法定財務諸表 |
| （基礎的研究業務勘定） | 6,410 | 5,923 | 486 | 1,406 | 1,406 | 100.00% | 486 | 486 | 法定財務諸表 |
| （農業機械化促進業務勘定） | 15,396 | 2,176 | 13,219 | 14,896 | 14,727 | 98.86% | 13,069 | 13,069 | 法定財務諸表 |
| 国際農林水産業研究センター | 9,536 | 2,915 | 6,621 | 8,470 | 8,470 | 100.00% | 6,621 | 6,621 | 法定財務諸表 |
| 森林研究・整備機構 | | | | | | | | | |
| （研究・育種勘定） | 48,897 | 10,100 | 38,796 | 48,959 | 48,959 | 100.00% | 38,796 | 38,796 | 法定財務諸表 |
| （特定地域整備等勘定） | 10,464 | 7,812 | 2,652 | 1,305 | 1,305 | 100.00% | 2,652 | 2,652 | 法定財務諸表 |
| （水源林勘定） | 1,155,127 | 98,353 | 1,056,773 | 792,395 | 792,395 | 100.00% | 1,056,773 | 1,056,773 | 法定財務諸表 |
| 水産研究・教育機構 | | | | | | | | | |
| （研究・教育勘定） | 47,713 | 15,042 | 32,670 | 61,091 | 61,091 | 100.00% | 32,670 | 32,670 | 法定財務諸表 |
| （海洋水産資源開発勘定） | 3,521 | 2,205 | 1,316 | 1,280 | 1,280 | 100.00% | 1,316 | 1,316 | 法定財務諸表 |
| 農畜産業振興機構 | | | | | | | | | |
| （畜産勘定） | 380,208 | 346,565 | 33,643 | 29,965 | 29,965 | 100.00% | 33,643 | 33,643 | 法定財務諸表 |
| （野菜勘定） | 47,503 | 46,315 | 1,188 | 260 | 260 | 100.00% | 1,188 | 1,188 | 法定財務諸表 |
| （肉用子牛勘定） | 710 | 355 | 355 | 328 | 328 | 100.00% | 355 | 355 | 法定財務諸表 |
| 農林漁業信用基金 | | | | | | | | | |
| （農業信用保険勘定） | 103,571 | 6,559 | 97,012 | 55,264 | 35,026 | 63.37% | 61,484 | 61,484 | 法定財務諸表 |
| （林業信用保証勘定） | 95,918 | 31,106 | 64,811 | 60,501 | 53,663 | 88.69% | 57,487 | 57,487 | 法定財務諸表 |
| （漁業信用保険勘定） | 75,021 | 12,830 | 62,191 | 49,106 | 46,675 | 95.04% | 59,112 | 59,112 | 法定財務諸表 |
| （農業保険関係勘定） | 3,858 | 54 | 3,803 | 3,600 | 1,800 | 49.99% | 1,901 | 1,901 | 法定財務諸表 |
| （漁業災害補償関係勘定） | 9,656 | 3,595 | 6,061 | 5,820 | 2,860 | 49.13% | 2,978 | 2,978 | 法定財務諸表 |
| 新エネルギー・産業技術総合開発機構 | | | | | | | | | |
| （一般勘定） | 15,861 | 11,453 | 4,408 | 955 | 955 | 100.00% | 4,408 | 4,408 | 法定財務諸表 |
| エネルギー・金属鉱物資源機構 | | | | | | | | | |
| （金属鉱業一般勘定） | 198,237 | 15,896 | 182,341 | 161,816 | 161,816 | 100.00% | 182,341 | 182,341 | 法定財務諸表 |
| （石炭経過勘定） | 36,343 | 1,196 | 35,146 | 47,069 | 10,697 | 22.72% | 7,987 | 7,987 | 法定財務諸表 |
| 日本貿易振興機構 | 71,153 | 26,639 | 44,514 | 44,713 | 44,713 | 100.00% | 44,514 | 44,514 | 法定財務諸表 |
| 情報処理推進機構 | | | | | | | | | |
| （一般勘定） | 20,927 | 9,050 | 11,877 | 13,710 | 13,710 | 100.00% | 11,877 | 11,877 | 法定財務諸表 |
| 産業技術総合研究所 | 417,292 | 153,961 | 263,331 | 277,991 | 276,929 | 99.61% | 262,325 | 262,325 | 法定財務諸表 |
| 製品評価技術基盤機構 | 30,526 | 7,087 | 23,438 | 19,010 | 19,010 | 100.00% | 23,438 | 23,438 | 法定財務諸表 |
| 中小企業基盤整備機構 | | | | | | | | | |
| （一般勘定） | 4,778,156 | 3,651,202 | 1,126,953 | 1,069,676 | 1,019,676 | 95.32% | 1,074,276 | 1,074,276 | 法定財務諸表 |
| （産業基盤整備勘定） | 25,291 | 277 | 25,013 | 23,693 | 23,693 | 100.00% | 25,013 | 25,013 | 法定財務諸表 |
| （小規模企業共済勘定） | 15,024,534 | 14,546,263 | 478,270 | 15,518 | 15,518 | 100.00% | 478,270 | 478,270 | 法定財務諸表 |
| （中小企業倒産防止共済勘定） | 2,870,745 | 2,823,137 | 47,608 | 47,421 | 47,421 | 100.00% | 47,608 | 47,608 | 法定財務諸表 |
| 土木研究所 | 42,154 | 10,439 | 31,714 | 36,993 | 36,993 | 100.00% | 31,714 | 31,714 | 法定財務諸表 |
| 建築研究所 | 16,778 | 1,593 | 15,185 | 22,384 | 22,384 | 100.00% | 15,185 | 15,185 | 法定財務諸表 |
| 自動車技術総合機構 | | | | | | | | | |
| （一般勘定） | 6,933 | 1,784 | 5,149 | 4,554 | 4,554 | 100.00% | 5,149 | 5,149 | 法定財務諸表 |
| 海上・港湾・航空技術研究所 | 52,460 | 7,748 | 44,711 | 52,376 | 51,747 | 98.80% | 44,174 | 44,174 | 法定財務諸表 |
| 海技教育機構 | 16,498 | 6,316 | 10,182 | 19,113 | 19,113 | 100.00% | 10,182 | 10,182 | 法定財務諸表 |
| 航空大学校 | 8,227 | 4,936 | 3,290 | 4,915 | 4,816 | 98.00% | 3,224 | 3,224 | 法定財務諸表 |
| 水資源機構 | 3,298,972 | 3,216,023 | 82,949 | 4,837 | 4,837 | 100.00% | 82,949 | 82,949 | 法定財務諸表 |
| 鉄道建設・運輸施設整備支援機構 | | | | | | | | | |
| （建設勘定） | 8,595,022 | 7,867,312 | 727,710 | 51,675 | 6,937 | 13.42% | 97,691 | 97,691 | 法定財務諸表 |
| （助成勘定） | 3,961,920 | 3,820,439 | 141,481 | 94 | 94 | 100.00% | 141,481 | 141,481 | 法定財務諸表 |
| （海事勘定） | 215,976 | 172,563 | 43,413 | 63,567 | 57,867 | 91.03% | 39,520 | 39,520 | 法定財務諸表 |
| 国際観光振興機構 | | | | | | | | | |
| （一般勘定） | 18,058 | 10,893 | 7,165 | 958 | 958 | 100.00% | 7,165 | 7,165 | 法定財務諸表 |
| 都市再生機構 | | | | | | | | | |
| （都市再生勘定） | 11,380,267 | 10,112,294 | 1,267,972 | 988,078 | 924,878 | 93.60% | 1,186,869 | 1,186,869 | 法定財務諸表 |
| （宅地造成等経過勘定） | 466,526 | 387,742 | 78,784 | 87,690 | 87,690 | 100.00% | 78,784 | 78,784 | 法定財務諸表 |
| 奄美群島振興開発基金 | 13,548 | 2,102 | 11,446 | 17,773 | 2,401 | 13.51% | 1,546 | 1,546 | 法定財務諸表 |
| 日本高速道路保有・債務返済機構 | | | | | | | | | |
| （高速道路勘定） | 41,825,701 | 27,057,615 | 14,768,086 | 5,619,004 | 4,087,538 | 72.74% | 10,743,028 | 10,743,028 | 法定財務諸表 |
| （鉄道勘定） | 181,258 | 149,055 | 32,202 | 32,676 | 32,676 | 100.00% | 32,202 | 32,202 | 法定財務諸表 |

(単位：百万円)

| 出資先 | 資産 (A) | 負債 (B) | 純資産額 (C=A-B) | 資本金 (D) | 一般会計からの 出資累計額 (E) | 出資割合 (F=E/D) % | 純資産額に よる算出額 (G=C×F) | 貸借対照表計上 額(国有財産台 帳価格) | 使用財務諸表 |
|----------------------|------------|------------|-----------------|------------|-------------------------|-------------------|---------------------------|----------------------------|--------|
| 住宅金融支援機構 | | | | | | | | | |
| (住宅資金貸付等勘定) | 2,123,176 | 1,664,174 | 459,001 | 51,812 | 51,812 | 100.00% | 459,001 | 459,001 | 法定財務諸表 |
| (住宅融資保険勘定) | 191,445 | 31,728 | 159,717 | 113,786 | 113,786 | 100.00% | 159,717 | 159,717 | 法定財務諸表 |
| (証券化支援勘定) | 21,395,758 | 20,210,533 | 1,185,224 | 524,977 | 447,977 | 85.33% | 1,011,383 | 1,011,383 | 法定財務諸表 |
| 国立環境研究所 | 43,448 | 22,021 | 21,427 | 36,793 | 36,793 | 100.00% | 21,427 | 21,427 | 法定財務諸表 |
| 環境再生保全機構 | | | | | | | | | |
| (公害健康被害補償予防 業務勘定) | 59,796 | 13,961 | 45,835 | 6,071 | 6,071 | 100.00% | 45,835 | 45,835 | 法定財務諸表 |
| (基金勘定) | 166,463 | 151,697 | 14,765 | 9,401 | 9,401 | 100.00% | 14,765 | 14,765 | 法定財務諸表 |
| (承継勘定) | 12,534 | 118 | 12,416 | 481 | 481 | 100.00% | 12,416 | 12,416 | 法定財務諸表 |
| 駐留軍等労働者労務管理機 構 | 2,771 | 1,835 | 935 | 848 | 848 | 100.00% | 935 | 935 | 法定財務諸表 |
| ○国立大学法人 | | | | | | | | | |
| 北海道大学 | 294,926 | 45,177 | 249,748 | 154,570 | 154,570 | 100.00% | 249,748 | 249,748 | 法定財務諸表 |
| 北海道教育大学 | 47,317 | 2,850 | 44,467 | 41,257 | 41,257 | 100.00% | 44,467 | 44,467 | 法定財務諸表 |
| 室蘭工業大学 | 16,195 | 1,575 | 14,620 | 13,343 | 13,343 | 100.00% | 14,620 | 14,620 | 法定財務諸表 |
| 北海道国立大学機構 | 29,828 | 5,169 | 24,659 | 13,054 | 13,054 | 100.00% | 24,659 | 24,659 | 法定財務諸表 |
| 旭川医科大学 | 29,378 | 17,048 | 12,330 | 965 | 965 | 100.00% | 12,330 | 12,330 | 法定財務諸表 |
| 弘前大学 | 91,423 | 34,227 | 57,196 | 25,532 | 25,532 | 100.00% | 57,196 | 57,196 | 法定財務諸表 |
| 岩手大学 | 60,487 | 4,471 | 56,015 | 54,266 | 54,266 | 100.00% | 56,015 | 56,015 | 法定財務諸表 |
| 東北大学 | 407,352 | 112,363 | 294,988 | 192,192 | 192,192 | 100.00% | 294,988 | 294,988 | 法定財務諸表 |
| 宮城教育大学 | 27,374 | 1,498 | 25,875 | 22,018 | 22,018 | 100.00% | 25,875 | 25,875 | 法定財務諸表 |
| 秋田大学 | 60,827 | 26,281 | 34,546 | 20,411 | 20,411 | 100.00% | 34,546 | 34,546 | 法定財務諸表 |
| 山形大学 | 120,149 | 33,702 | 86,447 | 52,827 | 52,827 | 100.00% | 86,447 | 86,447 | 法定財務諸表 |
| 福島大学 | 35,625 | 3,497 | 32,128 | 26,996 | 26,996 | 100.00% | 32,128 | 32,128 | 法定財務諸表 |
| 茨城大学 | 45,914 | 3,822 | 42,091 | 38,705 | 38,705 | 100.00% | 42,091 | 42,091 | 法定財務諸表 |
| 筑波大学 | 412,675 | 84,674 | 328,000 | 229,233 | 229,233 | 100.00% | 328,000 | 328,000 | 法定財務諸表 |
| 筑波技術大学 | 11,794 | 810 | 10,984 | 11,008 | 11,008 | 100.00% | 10,984 | 10,984 | 法定財務諸表 |
| 宇都宮大学 | 81,405 | 4,317 | 77,087 | 73,540 | 73,540 | 100.00% | 77,087 | 77,087 | 法定財務諸表 |
| 群馬大学 | 79,397 | 23,626 | 55,770 | 35,617 | 35,617 | 100.00% | 55,770 | 55,770 | 法定財務諸表 |
| 埼玉大学 | 75,471 | 4,527 | 70,943 | 66,656 | 66,656 | 100.00% | 70,943 | 70,943 | 法定財務諸表 |
| 千葉大学 | 267,163 | 85,861 | 181,301 | 150,621 | 150,621 | 100.00% | 181,301 | 181,301 | 法定財務諸表 |
| 東京大学 | 1,469,829 | 265,765 | 1,204,063 | 1,045,210 | 1,045,210 | 100.00% | 1,204,063 | 1,204,063 | 法定財務諸表 |
| 東京医科歯科大学 | 178,853 | 46,847 | 132,005 | 75,590 | 75,590 | 100.00% | 132,005 | 132,005 | 法定財務諸表 |
| 東京外国語大学 | 42,252 | 3,075 | 39,177 | 40,250 | 40,250 | 100.00% | 39,177 | 39,177 | 法定財務諸表 |
| 東京学芸大学 | 169,277 | 4,084 | 165,193 | 164,788 | 164,788 | 100.00% | 165,193 | 165,193 | 法定財務諸表 |
| 東京農工大学 | 101,643 | 8,343 | 93,299 | 84,658 | 84,658 | 100.00% | 93,299 | 93,299 | 法定財務諸表 |
| 東京芸術大学 | 70,969 | 6,050 | 64,918 | 56,136 | 56,136 | 100.00% | 64,918 | 64,918 | 法定財務諸表 |
| 東京工業大学 | 268,783 | 63,719 | 205,064 | 179,444 | 179,444 | 100.00% | 205,064 | 205,064 | 法定財務諸表 |
| 東京海洋大学 | 109,089 | 5,350 | 103,738 | 104,406 | 104,406 | 100.00% | 103,738 | 103,738 | 法定財務諸表 |
| お茶の水女子大学 | 96,887 | 9,194 | 87,693 | 80,771 | 80,771 | 100.00% | 87,693 | 87,693 | 法定財務諸表 |
| 電気通信大学 | 45,686 | 7,626 | 38,060 | 37,968 | 37,968 | 100.00% | 38,060 | 38,060 | 法定財務諸表 |
| 一橋大学 | 175,870 | 9,858 | 166,011 | 157,756 | 157,756 | 100.00% | 166,011 | 166,011 | 法定財務諸表 |
| 横浜国立大学 | 111,204 | 11,068 | 100,136 | 97,453 | 97,453 | 100.00% | 100,136 | 100,136 | 法定財務諸表 |
| 新潟大学 | 124,553 | 34,294 | 90,258 | 65,260 | 65,260 | 100.00% | 90,258 | 90,258 | 法定財務諸表 |
| 長岡技術科学大学 | 18,998 | 4,039 | 14,958 | 14,207 | 14,207 | 100.00% | 14,958 | 14,958 | 法定財務諸表 |
| 上越教育大学 | 14,786 | 1,394 | 13,391 | 14,510 | 14,510 | 100.00% | 13,391 | 13,391 | 法定財務諸表 |
| 富山大学 | 85,931 | 31,170 | 54,760 | 39,953 | 39,953 | 100.00% | 54,760 | 54,760 | 法定財務諸表 |
| 金沢大学 | 130,215 | 39,226 | 90,989 | 56,323 | 56,323 | 100.00% | 90,989 | 90,989 | 法定財務諸表 |
| 福井大学 | 91,807 | 28,096 | 63,711 | 50,665 | 50,665 | 100.00% | 63,711 | 63,711 | 法定財務諸表 |
| 山梨大学 | 86,542 | 34,859 | 51,682 | 34,219 | 34,219 | 100.00% | 51,682 | 51,682 | 法定財務諸表 |
| 信州大学 | 109,604 | 37,896 | 71,708 | 46,964 | 46,964 | 100.00% | 71,708 | 71,708 | 法定財務諸表 |
| 静岡大学 | 69,513 | 7,716 | 61,796 | 48,991 | 48,991 | 100.00% | 61,796 | 61,796 | 法定財務諸表 |
| 浜松医科大学 | 53,158 | 29,165 | 23,993 | 5,261 | 5,261 | 100.00% | 23,993 | 23,993 | 法定財務諸表 |
| 東海国立大学機構 | 368,295 | 131,303 | 236,992 | 111,241 | 111,241 | 100.00% | 236,992 | 236,992 | 法定財務諸表 |
| 愛知教育大学 | 52,881 | 3,446 | 49,434 | 43,693 | 43,693 | 100.00% | 49,434 | 49,434 | 法定財務諸表 |
| 名古屋工業大学 | 47,898 | 15,127 | 32,771 | 28,576 | 28,576 | 100.00% | 32,771 | 32,771 | 法定財務諸表 |
| 豊橋技術科学大学 | 23,464 | 4,497 | 18,967 | 18,443 | 18,443 | 100.00% | 18,967 | 18,967 | 法定財務諸表 |
| 三重大学 | 75,601 | 34,243 | 41,357 | 17,420 | 17,420 | 100.00% | 41,357 | 41,357 | 法定財務諸表 |
| 滋賀大学 | 24,660 | 2,683 | 21,976 | 20,256 | 20,256 | 100.00% | 21,976 | 21,976 | 法定財務諸表 |
| 滋賀医科大学 | 51,974 | 24,741 | 27,233 | 14,099 | 14,099 | 100.00% | 27,233 | 27,233 | 法定財務諸表 |
| 京都大学 | 554,196 | 181,558 | 372,637 | 268,175 | 268,175 | 100.00% | 372,637 | 372,637 | 法定財務諸表 |
| 京都教育大学 | 38,407 | 1,525 | 36,882 | 35,509 | 35,509 | 100.00% | 36,882 | 36,882 | 法定財務諸表 |
| 京都工芸繊維大学 | 38,360 | 3,190 | 35,170 | 29,640 | 29,640 | 100.00% | 35,170 | 35,170 | 法定財務諸表 |
| 大阪大学 | 530,910 | 132,981 | 397,929 | 284,409 | 284,409 | 100.00% | 397,929 | 397,929 | 法定財務諸表 |

(単位：百万円)

| 出資先 | 資産 (A) | 負債 (B) | 純資産額 (C=A-B) | 資本金 (D) | 一般会計からの 出資累計額 (E) | 出資割合 (F=E/D) % | 純資産額に よる算出額 (G=C×F) | 貸借対照表計上 額 (国有財産台 帳価格) | 使用財務諸表 |
|--------------------|-------------|-------------|-----------------|-------------|-------------------------|-------------------|---------------------------|-----------------------------|--------|
| 大阪教育大学 | 75,265 | 2,323 | 72,941 | 74,779 | 74,779 | 100.00% | 72,941 | 72,941 | 法定財務諸表 |
| 兵庫教育大学 | 14,460 | 1,261 | 13,198 | 12,418 | 12,418 | 100.00% | 13,198 | 13,198 | 法定財務諸表 |
| 神戸大学 | 208,077 | 45,226 | 162,850 | 121,751 | 121,751 | 100.00% | 162,850 | 162,850 | 法定財務諸表 |
| 奈良国立大学機構 | 48,397 | 2,471 | 45,926 | 43,259 | 43,259 | 100.00% | 45,926 | 45,926 | 法定財務諸表 |
| 和歌山大学 | 28,605 | 2,115 | 26,489 | 27,009 | 27,009 | 100.00% | 26,489 | 26,489 | 法定財務諸表 |
| 鳥取大学 | 90,092 | 19,182 | 70,909 | 35,145 | 35,145 | 100.00% | 70,909 | 70,909 | 法定財務諸表 |
| 島根大学 | 68,233 | 25,283 | 42,949 | 38,738 | 38,738 | 100.00% | 42,949 | 42,949 | 法定財務諸表 |
| 岡山大学 | 136,882 | 42,554 | 94,328 | 69,621 | 69,621 | 100.00% | 94,328 | 94,328 | 法定財務諸表 |
| 広島大学 | 220,942 | 45,646 | 175,296 | 147,209 | 147,209 | 100.00% | 175,296 | 175,296 | 法定財務諸表 |
| 山口大学 | 102,401 | 46,884 | 55,516 | 16,222 | 16,222 | 100.00% | 55,516 | 55,516 | 法定財務諸表 |
| 徳島大学 | 112,992 | 35,544 | 77,447 | 46,734 | 46,734 | 100.00% | 77,447 | 77,447 | 法定財務諸表 |
| 鳴門教育大学 | 15,563 | 1,159 | 14,404 | 13,182 | 13,182 | 100.00% | 14,404 | 14,404 | 法定財務諸表 |
| 香川大学 | 73,728 | 31,882 | 41,845 | 24,852 | 24,852 | 100.00% | 41,845 | 41,845 | 法定財務諸表 |
| 愛媛大学 | 90,438 | 25,634 | 64,803 | 35,964 | 35,964 | 100.00% | 64,803 | 64,803 | 法定財務諸表 |
| 高知大学 | 68,227 | 19,710 | 48,517 | 26,485 | 26,485 | 100.00% | 48,517 | 48,517 | 法定財務諸表 |
| 福岡教育大学 | 29,794 | 962 | 28,831 | 25,600 | 25,600 | 100.00% | 28,831 | 28,831 | 法定財務諸表 |
| 九州大学 | 440,151 | 130,821 | 309,330 | 146,151 | 146,151 | 100.00% | 309,330 | 309,330 | 法定財務諸表 |
| 九州工業大学 | 50,157 | 5,885 | 44,271 | 41,620 | 41,620 | 100.00% | 44,271 | 44,271 | 法定財務諸表 |
| 佐賀大学 | 107,962 | 24,561 | 83,400 | 47,339 | 47,339 | 100.00% | 83,400 | 83,400 | 法定財務諸表 |
| 長崎大学 | 141,392 | 52,435 | 88,956 | 56,186 | 56,186 | 100.00% | 88,956 | 88,956 | 法定財務諸表 |
| 熊本大学 | 129,737 | 36,833 | 92,904 | 66,912 | 66,912 | 100.00% | 92,904 | 92,904 | 法定財務諸表 |
| 大分大学 | 74,642 | 27,602 | 47,040 | 31,050 | 31,050 | 100.00% | 47,040 | 47,040 | 法定財務諸表 |
| 宮崎大学 | 77,364 | 22,628 | 54,736 | 41,286 | 41,286 | 100.00% | 54,736 | 54,736 | 法定財務諸表 |
| 鹿児島大学 | 147,418 | 49,631 | 97,787 | 70,643 | 70,643 | 100.00% | 97,787 | 97,787 | 法定財務諸表 |
| 鹿屋体育大学 | 7,743 | 1,121 | 6,621 | 6,317 | 6,317 | 100.00% | 6,621 | 6,621 | 法定財務諸表 |
| 琉球大学 | 100,379 | 43,299 | 57,080 | 14,872 | 14,872 | 100.00% | 57,080 | 57,080 | 法定財務諸表 |
| 政策研究大学院大学 | 26,620 | 1,568 | 25,052 | 17,506 | 17,506 | 100.00% | 25,052 | 25,052 | 法定財務諸表 |
| 北陸先端科学技術大学院大学 | 16,768 | 3,770 | 12,998 | 16,017 | 16,017 | 100.00% | 12,998 | 12,998 | 法定財務諸表 |
| 奈良先端科学技術大学院大学 | 26,761 | 3,647 | 23,113 | 18,624 | 18,624 | 100.00% | 23,113 | 23,113 | 法定財務諸表 |
| 総合研究大学院大学 | 4,388 | 258 | 4,129 | 4,143 | 4,143 | 100.00% | 4,129 | 4,129 | 法定財務諸表 |
| ○大学共同利用機関法人 | | | | | | | | | |
| 人間文化研究機構 | 83,212 | 3,424 | 79,788 | 32,502 | 32,502 | 100.00% | 79,788 | 79,788 | 法定財務諸表 |
| 自然科学研究機構 | 105,879 | 24,871 | 81,008 | 75,021 | 75,021 | 100.00% | 81,008 | 81,008 | 法定財務諸表 |
| 高エネルギー加速器研究機構 | 145,497 | 25,807 | 119,690 | 50,426 | 50,426 | 100.00% | 119,690 | 119,690 | 法定財務諸表 |
| 情報・システム研究機構 | 57,667 | 13,092 | 44,575 | 28,133 | 28,133 | 100.00% | 44,575 | 44,575 | 法定財務諸表 |
| ○国際機関 | | | | | | | | | |
| 国際復興開発銀行 | 40,010,292 | 33,039,972 | 6,970,320 | 2,582,874 | 220,739 | 8.54% | 595,702 | 547,239 | 公表財務諸表 |
| 国際金融公社 | 12,475,260 | 8,341,830 | 4,133,430 | 2,740,392 | 226,855 | 8.27% | 342,174 | 342,174 | 公表財務諸表 |
| 国際開発協会 | 27,721,764 | 5,209,596 | 22,512,168 | 36,481,536 | 6,221,015 | 17.05% | 3,838,888 | 3,838,888 | 公表財務諸表 |
| アジア開発銀行 | 42,726,726 | 34,757,268 | 7,969,458 | 1,042,994 | 162,082 | 15.54% | 1,238,460 | 1,240,938 | 公表財務諸表 |
| アフリカ開発基金 | 3,808,235 | 288,116 | 3,520,118 | 5,872,318 | 576,612 | 9.81% | 345,646 | 345,646 | 公表財務諸表 |
| 米州開発銀行 | 21,759,822 | 16,192,491 | 5,567,331 | 1,742,538 | 92,418 | 5.30% | 295,274 | 278,494 | 公表財務諸表 |
| アフリカ開発銀行 | 6,747,460 | 5,002,791 | 1,744,668 | 1,123,877 | 63,913 | 5.68% | 99,216 | 94,183 | 公表財務諸表 |
| 米州投資公社 | 1,381,979 | 946,217 | 435,761 | 356,283 | 9,508 | 2.66% | 11,630 | 15,587 | 公表財務諸表 |
| 多数国間投資保証機関 | 381,086 | 187,126 | 193,959 | 46,152 | 2,323 | 5.03% | 9,766 | 9,816 | 公表財務諸表 |
| 欧州復興開発銀行 | 10,385,625 | 7,581,905 | 2,803,720 | 901,530 | 77,318 | 8.57% | 240,456 | 240,861 | 公表財務諸表 |
| ○清算法人等 | | | | | | | | | |
| (1) 清算法人 | | | | | | | | | |
| 日本製鐵株式会社 | 147 | 147 | - | 800 | 341 | 42.62% | - | - | 法定財務諸表 |
| 帝国燃料興業株式会社 | 22 | 22 | 0 | 248 | 127 | 51.04% | 0 | 0 | 法定財務諸表 |
| (2) 閉鎖機関 | | | | | | | | | |
| 南方開発金庫 | 24,352 | 20,501 | 3,850 | 100 | 100 | 100.00% | 3,850 | 3,850 | 法定財務諸表 |
| 外資金庫 | 72,131 | 66,811 | 5,319 | 50 | 50 | 100.00% | 5,319 | 5,319 | 法定財務諸表 |
| 合計 | 423,799,304 | 300,230,450 | 123,568,853 | 104,087,149 | 53,411,610 | - | 65,490,917 | 65,427,532 | |

(注1) 国際機関については、決算期、為替換算が異なるため、「出資金額」と「一般会計からの出資累計額(E)」は一致しない。

(注2) 出資金の一部を東日本大震災復興特別会計へ承継したもののについては、一般会計計上分と東日本大震災復興特別会計計上分を合算して強制評価減の要否を判定している。

(注) 以下の出資金については、本年度もしくは過年度において強制評価減を実施している。

(単位：百万円)

| | 一般会計からの 出資累計額 | 貸借対照表 計上額 | 資産評価差額 | 強制評価減 実施累計額 | 強制評価減実施年度 |
|-------------------------|------------------|--------------|-----------|----------------|---|
| ○公庫 | | | | | |
| 沖縄振興開発金融公庫 | 143,233 | 144,321 | 30,160 | 29,072 | 平成14年度 |
| ○特殊会社 | | | | | |
| 株式会社日本政策金融公庫 | | | | | |
| (国民一般向け業務勘定) | 5,767,537 | 4,964,698 | △ 253,804 | 549,033 | 平成20年度及び22年度 |
| (中小企業者向け融資・証券化支援保証業務勘定) | 3,246,277 | 2,691,000 | △ 316,337 | 238,939 | 平成20年度 |
| (特定事業等促進円滑化業務勘定) | 407 | 282 | △ 35 | 89 | 令和2年度 |
| 中間貯蔵・環境安全事業株式会社 | | | | | |
| (環境安全事業勘定) | 42,915 | 101,923 | 75,308 | 16,300 | 平成17年度、18年度、26年度及び27年度 |
| ○認可法人 | | | | | |
| 預金保険機構 | | | | | |
| (一般勘定) | 150 | 150 | 150 | 150 | 平成13年度 |
| ○独立行政法人 | | | | | |
| 国立公文書館 | | | | | |
| | 7,179 | 4,090 | 59 | 3,149 | 令和元年度 |
| 酒類総合研究所 | | | | | |
| | 8,302 | 3,877 | △ 1,358 | 3,067 | 平成20年度 |
| 国立女性教育会館 | | | | | |
| | 3,615 | 2,078 | △ 313 | 1,222 | 平成18年度 |
| 防災科学技術研究所 | | | | | |
| | 58,902 | 34,945 | △ 5,734 | 18,222 | 令和元年度 |
| 理化学研究所 | | | | | |
| | 250,749 | 151,256 | △ 19,604 | 79,888 | 平成28年度 |
| 宇宙航空研究開発機構 | | | | | |
| | 544,243 | 118,924 | △ 25,526 | 399,792 | 平成21年度、26年度及び27年度 |
| 科学技術振興機構 | | | | | |
| (文献情報提供勘定) | 18,601 | 2,253 | △ 496 | 15,850 | 平成15年度 |
| (一般勘定) | 114,364 | 61,377 | △ 22,764 | 30,221 | 平成19年度 |
| 日本学術振興会 | | | | | |
| (一般勘定) | 676 | 5,577 | 5,298 | 397 | 平成25年度 |
| 海洋研究開発機構 | | | | | |
| | 78,107 | 34,769 | - | 43,337 | 平成24年度及び令和4年度 |
| 大学改革支援・学位授与機構 | | | | | |
| (一般勘定) | 8,780 | 6,753 | △ 1,861 | 165 | 平成23年度 |
| 日本原子力研究開発機構 | | | | | |
| (一般勘定) | 280,636 | 186,628 | △ 8,346 | 85,661 | 平成30年度 |
| 医薬品医療機器総合機構 | | | | | |
| (審査等勘定) | 1,179 | 27,151 | 27,151 | 1,179 | 平成16年度及び17年度 |
| 労働者健康安全機構 | | | | | |
| (一般勘定) | 0 | 0 | - | 0 | 平成29年度、30年度及び令和元年度 |
| 高齢・障害・求職者雇用支援機構 | | | | | |
| (障害者職業能力開発勘定) | 30 | 516 | 516 | 30 | 平成16年度 |
| 農林水産消費安全技術センター | | | | | |
| | 10,110 | 6,280 | △ 477 | 3,352 | 平成29年度 |
| 農業・食品産業技術総合研究機構 | | | | | |
| (基礎的研究業務勘定) | 1,406 | 486 | 439 | 1,359 | 平成16年度、17年度、18年度、19年度及び23年度 |
| 水産研究・教育機構 | | | | | |
| (研究・教育勘定) | 61,091 | 32,670 | △ 9,849 | 18,571 | 平成30年度 |
| 情報処理推進機構 | | | | | |
| (一般勘定) | 13,710 | 11,877 | 2,399 | 4,232 | 平成28年度 |
| 中小企業基盤整備機構 | | | | | |
| (小規模企業共済勘定) | 15,518 | 478,270 | 478,270 | 15,518 | 平成13年度 |
| 土木研究所 | | | | | |
| | 36,993 | 31,714 | △ 4,120 | 1,157 | 平成14年度 |
| 建築研究所 | | | | | |
| | 22,384 | 15,185 | 49 | 7,248 | 平成25年度 |
| 海技教育機構 | | | | | |
| | 19,113 | 10,182 | 781 | 9,713 | 平成30年度 |
| 航空大学校 | | | | | |
| | 4,816 | 3,224 | - | 1,592 | 令和4年度 |
| 鉄道建設・運輸施設整備支援機構 | | | | | |
| (海事勘定) | 57,867 | 39,520 | 26,188 | 44,534 | 平成14年度、平成17年度、平成18年度、平成19年度、平成20年度、平成21年度 |
| 国際観光振興機構 | | | | | |
| (一般勘定) | 958 | 7,165 | 6,598 | 391 | 平成17年度 |
| 都市再生機構 | | | | | |
| (都市再生勘定) | 924,878 | 1,186,869 | 916,189 | 654,198 | 平成13年度、平成14年度、平成15年度 |
| (宅地造成等経過勘定) | 87,690 | 78,784 | 78,784 | 87,690 | 平成17年度、平成18年度 |
| 奄美群島振興開発基金 | | | | | |
| | 2,401 | 1,546 | △ 331 | 523 | 平成14年度、平成15年度 |
| 住宅金融支援機構 | | | | | |
| (住宅資金貸付等勘定) | 51,812 | 459,001 | 415,101 | 7,912 | 平成19年度 |
| (住宅融資保険勘定) | 113,786 | 159,717 | 47,619 | 1,688 | 平成19年度 |
| 国立環境研究所 | | | | | |
| | 36,793 | 21,427 | 105 | 15,471 | 平成28年度、29年度、30年度、令和元年度及び令和3年度 |
| ○国立大学法人 | | | | | |
| 北陸先端科学技術大学院大学 | | | | | |
| | 16,017 | 12,998 | 1,975 | 4,995 | 平成27年度 |
| ○国際機関 | | | | | |
| 国際開発協会 | | | | | |
| | 6,221,015 | 3,838,888 | △ 443,466 | 1,389,496 | 平成18年度 |
| アフリカ開発基金 | | | | | |
| | 576,612 | 345,646 | △ 8,839 | 259,943 | 平成18年度及び22年度 |
| ○清算法人 | | | | | |
| 日本製鐵株式会社 | | | | | |
| | 341 | - | - | 341 | 平成13年度 |
| 帝国燃料興業株式会社 | | | | | |
| | 127 | 0 | 0 | 126 | 平成13年度及び14年度 |
| 合計 | 18,851,334 | 15,284,033 | 989,878 | 4,045,832 | |

(3) 負債項目の明細

① 未払金の明細

(単位：百万円)

| 所管 | 内容 | 相手先 | 本年度末残高 |
|-------|-----------|-----------|-----------|
| 総務省 | 未払恩給給付金 | 恩給受給者等 | 21,103 |
| | その他 | | 35 |
| 財務省 | 国税収納金整理資金 | 都道府県等 | 1,434,189 |
| | 未払償還公債 | 国債保有者 | 51,778 |
| | その他 | | 601 |
| 厚生労働省 | 生活保護費等負担金 | 地方公共団体 | 115,706 |
| | その他 | | 2,158 |
| 農林水産省 | 補助率差額 | 地方公共団体 | 18,258 |
| | その他 | | 3,089 |
| 国土交通省 | P F I 事業 | P F I 事業者 | 26,255 |
| | 補助率差額 | 地方公共団体 | 16,773 |
| | その他 | | 574 |
| その他 | | | 23,238 |
| 合計 | | | 1,713,763 |

(注) 本年度末残高が100億円を超えるものについて、個別に記載している。

② 公債の明細

ア 公債の明細

(単位：百万円)

| 種類 | 前年度末残高 | 本年度増加額 | 本年度減少額 | 本年度末残高 | 債券発行差金 | 差引残高 |
|----------------------|-------------|-------------|-------------|---------------|-------------|---------------|
| 公債発行残高 | | | | | | |
| 普通国債 | 985,980,861 | 195,627,533 | 159,690,262 | 1,021,918,132 | △ 7,614,595 | 1,029,532,727 |
| 建設国債 | 287,352,645 | 27,402,697 | 22,548,593 | 292,206,749 | △ 5,251,715 | 297,458,464 |
| (新規債) | 111,117,121 | 9,057,610 | 6,077,502 | 114,097,229 | 145,161 | 113,952,068 |
| (借換債) | 176,235,524 | 18,345,086 | 16,471,090 | 178,109,520 | △ 5,396,876 | 183,506,396 |
| 特例国債 | 675,134,587 | 160,231,051 | 128,731,437 | 706,634,200 | △ 2,288,465 | 708,922,666 |
| (新規債) | 241,438,804 | 41,724,513 | 42,788,464 | 240,374,852 | △ 616,787 | 240,991,639 |
| (借換債) | 433,695,783 | 118,506,538 | 85,942,972 | 466,259,348 | △ 1,671,678 | 467,931,026 |
| 減税特例国債 | 189,682 | 183,760 | 189,682 | 183,760 | △ 38 | 183,798 |
| (借換債) | 189,682 | 183,760 | 189,682 | 183,760 | △ 38 | 183,798 |
| 日本国有鉄道清算事業団承継債務借換国債 | 15,567,803 | 1,210,394 | 1,522,100 | 15,256,097 | △ 72,633 | 15,328,730 |
| 国有林野事業承継債務借換国債 | 1,718,559 | 1,670,255 | 1,718,559 | 1,670,255 | △ 294 | 1,670,549 |
| 交付税及び譲与税配付金承継債務借換国債 | 2,952,810 | 3,163,630 | 2,952,810 | 3,163,630 | △ 138 | 3,163,768 |
| 年金特例国債 | 3,064,773 | 1,765,745 | 2,027,079 | 2,803,439 | △ 1,309 | 2,804,749 |
| (新規債) | 1,593,428 | - | 786,816 | 806,612 | 222 | 806,390 |
| (借換債) | 1,471,344 | 1,765,745 | 1,240,263 | 1,996,827 | △ 1,532 | 1,998,359 |
| 交付国債 | 151,084 | 21,235 | 50,763 | 121,556 | - | 121,556 |
| 出資国債等 | 213,640 | 343,129 | 326,814 | 229,955 | - | 229,955 |
| 株式会社日本政策投資銀行危機対応業務国債 | 1,324,665 | - | - | 1,324,665 | - | 1,324,665 |
| 合計 | 987,670,251 | 195,991,898 | 160,067,840 | 1,023,594,309 | △ 7,614,595 | 1,031,208,904 |

(注1) 前年度末残高は額面金額を記載している。償却原価法を反映した前年度末残高は996,973,572百万円。

(注2) 債券発行差金について、金額が貸方に生じている場合には、△で金額を記載している。

(注3) 出資国債等は、我が国が国際機関へ加盟する際に、出資又は拠出する現金に代えて、その全部又は一部を払い込むために発行される国債であり、本年度増加額に対応して「出資金」が273,398百万円、「委託費等」が26,176百万円、「為替換算差損益」が△705百万円、「無償所管換等」が44,259百万円計上されている。

イ 償還年次表

| 償還年度 | 建設国債 | 特例国債 | 減税特例国債 | 日本国有鉄道 清算事業団承 継債務借換 国債 | 国有林野事業 承継債務借換 国債 | 交付税及び 譲与税配付金 承継債務借換 国債 |
|--------|-------------|-------------|---------|---------------------------------|------------------------|---------------------------------|
| 令和5年度 | 24,798,681 | 133,332,046 | 183,760 | 1,028,033 | 1,670,255 | 3,163,630 |
| 令和6年度 | 16,475,398 | 77,839,012 | - | 766,891 | - | - |
| 令和7年度 | 15,275,493 | 54,761,765 | - | 426,161 | - | - |
| 令和8年度 | 12,933,791 | 56,014,559 | - | 608,866 | - | - |
| 令和9年度 | 16,438,285 | 47,578,135 | - | 298,428 | - | - |
| 令和10年度 | 13,208,566 | 28,376,182 | - | 1,346,588 | - | - |
| 令和11年度 | 11,060,647 | 28,985,624 | - | 1,236,407 | - | - |
| 令和12年度 | 13,460,884 | 30,763,457 | - | 632,067 | - | - |
| 令和13年度 | 12,602,827 | 36,788,490 | - | 541,572 | - | - |
| 令和14年度 | 11,504,290 | 29,937,432 | - | 504,105 | - | - |
| 令和15年度 | 6,693,573 | 13,091,222 | - | 199,043 | - | - |
| 令和16年度 | 8,246,595 | 13,815,910 | - | 274,964 | - | - |
| 令和17年度 | 7,060,151 | 13,833,351 | - | 146,629 | - | - |
| 令和18年度 | 6,406,309 | 13,056,540 | - | 361,067 | - | - |
| 令和19年度 | 6,428,935 | 12,819,809 | - | 455,403 | - | - |
| 令和20年度 | 6,499,237 | 10,483,397 | - | 1,557,935 | - | - |
| 令和21年度 | 6,477,993 | 10,300,730 | - | 828,137 | - | - |
| 令和22年度 | 8,500,707 | 12,087,945 | - | 629,514 | - | - |
| 令和23年度 | 7,508,006 | 14,433,611 | - | 533,365 | - | - |
| 令和24年度 | 10,662,541 | 6,615,678 | - | 359,763 | - | - |
| 令和25年度 | 4,910,137 | 3,494,520 | - | 337,473 | - | - |
| 令和26年度 | 4,815,207 | 4,842,589 | - | 272,808 | - | - |
| 令和27年度 | 5,133,664 | 6,036,852 | - | 96,982 | - | - |
| 令和28年度 | 4,040,357 | 5,097,433 | - | 410,456 | - | - |
| 令和29年度 | 6,071,907 | 5,197,606 | - | 295,277 | - | - |
| 令和30年度 | 5,683,202 | 4,173,448 | - | 321,102 | - | - |
| 令和31年度 | 5,287,601 | 4,613,659 | - | 266,968 | - | - |
| 令和32年度 | 6,697,450 | 5,524,044 | - | 279,207 | - | - |
| 令和33年度 | 6,420,370 | 6,338,026 | - | 240,873 | - | - |
| 令和34年度 | 6,482,338 | 3,880,185 | - | - | - | - |
| 令和35年度 | 1,207,301 | 968,398 | - | - | - | - |
| 令和36年度 | 1,207,576 | 1,102,960 | - | - | - | - |
| 令和37年度 | 1,814,894 | 1,306,386 | - | - | - | - |
| 令和38年度 | 1,377,038 | 1,543,406 | - | - | - | - |
| 令和39年度 | 982,253 | 955,111 | - | - | - | - |
| 令和40年度 | 1,261,036 | 1,105,595 | - | - | - | - |
| 令和41年度 | 1,858,643 | 1,883,187 | - | - | - | - |
| 令和42年度 | 1,641,166 | 2,260,763 | - | - | - | - |
| 令和43年度 | 3,071,684 | 1,395,121 | - | - | - | - |
| 合計 | 292,206,749 | 706,634,200 | 183,760 | 15,256,097 | 1,670,255 | 3,163,630 |

(注)出資国債等及び株式会社日本政策投資銀行危機対応業務国債は、上表には含まない。

(単位：百万円)

| 償還年度 | 年金特例国債 | 交付国債 | 合計 |
|--------|-----------|---------|---------------|
| 令和5年度 | 2,008,771 | 46,451 | 166,231,629 |
| 令和6年度 | 794,668 | 37,304 | 95,913,276 |
| 令和7年度 | - | 37,300 | 70,500,720 |
| 令和8年度 | - | 379 | 69,557,596 |
| 令和9年度 | - | 59 | 64,314,909 |
| 令和10年度 | - | 19 | 42,931,357 |
| 令和11年度 | - | 19 | 41,282,698 |
| 令和12年度 | - | 14 | 44,856,423 |
| 令和13年度 | - | 4 | 49,932,895 |
| 令和14年度 | - | 2 | 41,945,830 |
| 令和15年度 | - | - | 19,983,839 |
| 令和16年度 | - | - | 22,337,470 |
| 令和17年度 | - | - | 21,040,132 |
| 令和18年度 | - | - | 19,823,917 |
| 令和19年度 | - | - | 19,704,147 |
| 令和20年度 | - | - | 18,540,570 |
| 令和21年度 | - | - | 17,606,861 |
| 令和22年度 | - | - | 21,218,167 |
| 令和23年度 | - | - | 22,474,983 |
| 令和24年度 | - | - | 17,637,983 |
| 令和25年度 | - | - | 8,742,131 |
| 令和26年度 | - | - | 9,930,604 |
| 令和27年度 | - | - | 11,267,500 |
| 令和28年度 | - | - | 9,548,246 |
| 令和29年度 | - | - | 11,564,791 |
| 令和30年度 | - | - | 10,177,753 |
| 令和31年度 | - | - | 10,168,229 |
| 令和32年度 | - | - | 12,500,702 |
| 令和33年度 | - | - | 12,999,269 |
| 令和34年度 | - | - | 10,362,523 |
| 令和35年度 | - | - | 2,175,700 |
| 令和36年度 | - | - | 2,310,537 |
| 令和37年度 | - | - | 3,121,280 |
| 令和38年度 | - | - | 2,920,444 |
| 令和39年度 | - | - | 1,937,364 |
| 令和40年度 | - | - | 2,366,632 |
| 令和41年度 | - | - | 3,741,830 |
| 令和42年度 | - | - | 3,901,929 |
| 令和43年度 | - | - | 4,466,806 |
| 合計 | 2,803,439 | 121,556 | 1,022,039,688 |

③ 借入金の明細

(単位：百万円)

| 所管 | 借入先 | 前年度末残高 | 本年度増加額 | 本年度減少額 | 本年度末残高 |
|-----|--------|-----------|--------|---------|-----------|
| 財務省 | 財政融資資金 | 8,778,053 | - | 588,197 | 8,189,856 |
| | 外資金庫 | 38,021 | - | - | 38,021 |
| | 横浜正金銀行 | 3,400 | - | - | 3,400 |
| 合計 | | 8,819,475 | - | 588,197 | 8,231,278 |

④ 退職給付引当金の明細

(単位：百万円)

| 区分 | 前年度末残高 | 本年度取崩額 | 本年度増加額 | 本年度末残高 |
|-------------------|-----------|---------|---------|-----------|
| 退職手当に係る引当金 | 4,194,555 | 376,781 | 291,323 | 4,109,097 |
| 恩給給付費に係る引当金 | 398,070 | 99,597 | 58,074 | 356,547 |
| 整理資源に係る引当金 | 654,930 | 89,459 | 10,376 | 575,847 |
| 国家公務員災害補償年金に係る引当金 | 63,707 | 4,077 | 2,575 | 62,205 |
| 合計 | 5,311,264 | 569,915 | 362,350 | 5,103,698 |

(注1) 退職手当に係る引当金の本年度取崩額376,781百万円のうち354百万円は、令和4年度において一般会計から東日本大震災復興特別会計に職員が異動したことによる減少額である。

(注2) 退職手当に係る引当金の本年度増加額291,323百万円のうち456百万円は、令和4年度において東日本大震災復興特別会計から一般会計に職員が異動したことによる増加額である。

⑤ その他の債務等の明細

ア 特別会計繰入未済金の明細

(単位：百万円)

| 所管 | 債務の種類 | 相手先 | 本年度末残高 |
|-------|-----------------------|---------------------|-----------|
| 内閣府 | 児童手当国庫負担金 | 年金特別会計（子ども・子育て支援勘定） | 155,161 |
| 総務省 | 交付税及び譲与税配付金特別会計への未繰入額 | 交付税及び譲与税配付金特別会計 | 521,900 |
| 厚生労働省 | 国民年金国庫負担金 | 年金特別会計（国民年金勘定） | 2,876 |
| | 厚生年金国庫負担金 | 年金特別会計（厚生年金勘定） | 23,621 |
| | 繰延・国民年金特別会計 | 年金特別会計（国民年金勘定） | 445,400 |
| | 繰延・厚生保険特別会計 | 年金特別会計（厚生年金勘定） | 2,635,000 |
| | 国に対する債務 | 年金特別会計（国民年金勘定） | 326,743 |
| | 国に対する債務 | 年金特別会計（厚生年金勘定） | 1,951,865 |
| 合計 | | | 6,062,568 |

(注) 旧地方交付税法附則第4条の2第1項の規定により、令和4年度以降の各年度分の地方交付税交付金の総額は、当分の間、同法第6条第2項の規定により算定した額に15,400百万円を加算した額とすることとされている。したがって、「当分の間」とされていることから全体の金額を確定することができないため、交付税及び譲与税配付金特別会計への未繰入額には含まれていない。

イ 特別会計繰戻未済金の明細

(単位：百万円)

| 所管 | 相手先 | 本年度末残高 |
|-------|-----------------------|---------|
| 財務省 | 国債整理基金特別会計 | 184,969 |
| 文部科学省 | エネルギー対策特別会計（電源開発促進勘定） | 13,600 |
| 経済産業省 | エネルギー対策特別会計（電源開発促進勘定） | 19,700 |
| 国土交通省 | 自動車安全特別会計（自動車事故対策勘定） | 435,768 |
| | 自動車安全特別会計（保障勘定） | 49,000 |
| 合計 | | 703,038 |

ウ その他の明細

(単位：百万円)

| 所管 | 債務の種類 | 相手先 | 本年度末残高 |
|-------|---|---------------------|-----------|
| 皇室費 | リース債務 | 法人 | 59 |
| 裁判所 | 東日本大震災復興特別会計において計上している退職給付引当金のうち、裁判所一般会計が負担する退職給付引当金相当額 | 東日本大震災復興特別会計 | 8 |
| | リース債務 | 法人 | 1,495 |
| 会計検査院 | 東日本大震災復興特別会計において計上している退職給付引当金のうち、会計検査院一般会計が負担する退職給付引当金相当額 | 東日本大震災復興特別会計 | 5 |
| 内閣 | 東日本大震災復興特別会計において計上している退職給付引当金のうち、内閣一般会計が負担する退職給付引当金相当額 | 東日本大震災復興特別会計 | 38 |
| | リース債務 | 法人 | 21 |
| 内閣府 | 財政投融资特別会計特定国有財産整備勘定への未渡不動産 | 財政投融资特別会計特定国有財産整備勘定 | 6,763 |
| | 東日本大震災復興特別会計において計上している退職給付引当金のうち、内閣府一般会計が負担する退職給付引当金相当額 | 東日本大震災復興特別会計 | 150 |
| | リース債務 | 法人 | 17,533 |
| 総務省 | 東日本大震災復興特別会計において計上している退職給付引当金のうち、総務省一般会計が負担する退職給付引当金相当額 | 東日本大震災復興特別会計 | 203 |
| 法務省 | 財政投融资特別会計特定国有財産整備勘定への未渡不動産 | 財政投融资特別会計特定国有財産整備勘定 | 425 |
| | 東日本大震災復興特別会計において計上している退職給付引当金のうち、法務省一般会計が負担する退職給付引当金相当額 | 東日本大震災復興特別会計 | 190 |
| 外務省 | 東日本大震災復興特別会計において計上している退職給付引当金のうち、外務省一般会計が負担する退職給付引当金相当額 | 東日本大震災復興特別会計 | 16 |
| | リース債務 | 法人 | 10,973 |
| 財務省 | 財政投融资特別会計特定国有財産整備勘定への未渡不動産 | 財政投融资特別会計特定国有財産整備勘定 | 10,520 |
| | 東日本大震災復興特別会計において計上している退職給付引当金のうち、財務省一般会計が負担する退職給付引当金相当額 | 東日本大震災復興特別会計 | 187 |
| | 預り金 | 国債保有者 | 22,746 |
| | 発行済貨幣額 | 貨幣保有者 | 5,239,325 |
| | 金利スワップ取引（本会計年度における金利スワップ取引により将来生じる支払利息に係る債務の時価） | 個別取引相手先 | 7,508 |
| 文部科学省 | 東日本大震災復興特別会計において計上している退職給付引当金のうち、文部科学省一般会計が負担する退職給付引当金相当額 | 東日本大震災復興特別会計 | 102 |
| | リース債務 | 民間法人 | 3,524 |
| 厚生労働省 | 財政投融资特別会計特定国有財産整備勘定への未渡不動産 | 財政投融资特別会計特定国有財産整備勘定 | 4,330 |
| | 東日本大震災復興特別会計において計上している退職給付引当金のうち、厚生労働省一般会計が負担する退職給付引当金相当額 | 東日本大震災復興特別会計 | 170 |
| 農林水産省 | 東日本大震災復興特別会計において計上している退職給付引当金のうち、農林水産省一般会計が負担する退職給付引当金相当額 | 東日本大震災復興特別会計 | 726 |
| | リース債務 | 民間企業 | 3,774 |
| | 独立行政法人農業者年金基金の借入金償還に係る負担金 | 農業者年金基金 | 173,800 |
| 経済産業省 | 東日本大震災復興特別会計において計上している退職給付引当金のうち、経済産業省一般会計が負担する退職給付引当金相当額 | 東日本大震災復興特別会計 | 179 |
| 国土交通省 | 財政投融资特別会計特定国有財産整備勘定への未渡不動産 | 財政投融资特別会計特定国有財産整備勘定 | 1,529 |
| | 東日本大震災復興特別会計において計上している退職給付引当金のうち、国土交通省一般会計が負担する退職給付引当金相当額 | 東日本大震災復興特別会計 | 739 |
| | リース債務 | 法人 | 16,028 |
| | 戦傷病者等無賃乗車船等負担金引当金 | J R 各社 | 0 |

(単位：百万円)

| 所管 | 債務の種類 | 相手先 | 本年度末残高 |
|-----|---|---------------------|-----------|
| 環境省 | 東日本大震災復興特別会計において計上している退職給付引当金のうち、環境省一般会計が負担する退職給付引当金相当額 | 東日本大震災復興特別会計 | 267 |
| 防衛省 | 財政投融资特別会計特定国有財産整備勘定への未渡不動産 | 財政投融资特別会計特定国有財産整備勘定 | 374 |
| 合計 | | | 5,523,755 |

2 業務費用計算書の内容に関する明細

(1) 所管別の業務費用の明細

| | 皇室費 | 国会 | 裁判所 | 会計検査院 | 内閣 | 内閣府 | デジタル庁 | 総務省 | 法務省 | 外務省 |
|------------------|--------------|----------------|----------------|---------------|----------------|------------------|----------------|-------------------|----------------|------------------|
| 人件費 | - | 70,212 | 216,429 | 10,866 | 20,182 | 140,060 | 5,335 | 42,326 | 434,875 | 86,353 |
| 賞与引当金繰入額 | - | 5,977 | 17,331 | 807 | 1,502 | 10,149 | 277 | 3,041 | 32,053 | 4,283 |
| 退職給付引当金繰入額 | - | 3,204 | 19,240 | 921 | 1,497 | 13,174 | 138 | 62,035 | 31,094 | 3,814 |
| 持続化給付金等 | - | - | - | - | - | - | - | - | - | - |
| 補助金等 | - | - | - | - | - | 1,581,783 | 20,851 | 5,048,635 | 13,268 | 4,080 |
| 委託費等 | - | 119 | 143 | 7 | 56,479 | 84,000 | 10,237 | 179,789 | 33,953 | 640,776 |
| 運営費交付金 | - | - | - | - | - | 6,779 | - | 36,440 | 17,666 | 187,163 |
| 特別会計への繰入 | - | - | - | - | - | 2,612,825 | - | 17,804,344 | - | - |
| 庁費等 | - | 28,464 | 26,132 | 2,308 | 41,167 | 115,908 | 88,712 | 94,731 | 119,020 | 95,736 |
| 公債事務取扱費 | - | - | - | - | - | - | - | - | - | - |
| その他の経費 | 5,457 | 16,930 | 14,788 | 377 | 3,840 | 19,454 | 140 | 1,736 | 90,591 | 32,183 |
| 減価償却費 | 2,710 | 7,073 | 16,453 | 279 | 20,349 | 65,120 | 1,588 | 19,463 | 46,650 | 9,417 |
| 貸倒引当金繰入額 | - | 0 | 27 | - | - | 4,621 | - | 113 | 358 | 1 |
| 支払利息 | - | 116 | 4 | - | - | 210 | - | - | 1,044 | 1,064 |
| 為替換算差損益 | - | - | - | - | - | - | - | - | - | - |
| 公債償還損益 | - | - | - | - | - | - | - | - | - | - |
| 資産処分損益 | 173 | 282 | 617 | 0 | 52 | 2,805 | - | △ 46 | 1,150 | 1,807 |
| 出資金等評価損 | - | - | - | - | - | - | - | - | - | - |
| 本年度業務費用合計 | 8,341 | 132,381 | 311,168 | 15,569 | 145,070 | 4,656,893 | 127,281 | 23,292,609 | 821,726 | 1,066,681 |

(単位：百万円)

| | 財務省 | 文部科学省 | 厚生労働省 | 農林水産省 | 経済産業省 | 国土交通省 | 環境省 | 防衛省 | 相殺消去等 | 合算合計 |
|------------------|------------------|------------------|-------------------|------------------|-------------------|------------------|----------------|------------------|----------|--------------------|
| 人件費 | 591,595 | 74,259 | 189,597 | 148,013 | 50,111 | 265,614 | 18,172 | 1,933,955 | - | 4,297,962 |
| 賞与引当金繰入額 | 44,461 | 1,548 | 13,660 | 11,829 | 3,287 | 21,285 | 1,307 | 138,246 | - | 311,049 |
| 退職給付引当金繰入額 | 40,939 | 4,623 | 18,080 | 17,678 | 3,848 | 9,031 | 930 | 124,055 | - | 354,312 |
| 持続化給付金等 | - | - | - | - | 1,189,288 | - | - | - | - | 1,189,288 |
| 補助金等 | 86,541 | 4,793,721 | 25,360,351 | 1,585,913 | 8,312,174 | 4,503,348 | 125,225 | 148,719 | - | 51,584,617 |
| 委託費等 | 139,428 | 102,920 | 162,872 | 585,111 | 193,223 | 28,745 | 17,751 | 114,830 | - | 2,350,390 |
| 運営費交付金 | 1,010 | 1,720,468 | 44,280 | 119,850 | 398,496 | 34,424 | 23,858 | 3,271 | - | 2,593,710 |
| 特別会計への繰入 | 148,263 | 122,789 | 13,266,203 | 402,713 | 710,214 | 38,201 | 208,127 | - | - | 35,313,683 |
| 庁費等 | 207,048 | 61,133 | 524,188 | 151,520 | 16,065 | 307,227 | 36,712 | 1,725,029 | - | 3,641,107 |
| 公債事務取扱費 | 16,264 | - | - | - | - | - | - | - | - | 16,264 |
| その他の経費 | 205,766 | 31,373 | 656,495 | 16,107 | 2,872 | 15,120 | 1,018 | 31,356 | - | 1,145,612 |
| 減価償却費 | 102,765 | 5,581 | 11,914 | 256,189 | 2,555 | 3,343,858 | 13,175 | 1,445,674 | - | 5,370,819 |
| 貸倒引当金繰入額 | 129 | 18,998 | 2,059 | 103 | △ 103 | 21 | 0 | 61 | - | 26,391 |
| 支払利息 | 5,910,420 | 22 | - | 620 | - | 206 | - | - | - | 5,913,709 |
| 為替換算差損益 | △ 15,372 | - | - | - | - | - | - | - | - | △ 15,372 |
| 公債償還損益 | 15,678 | - | - | - | - | - | - | - | - | 15,678 |
| 資産処分損益 | △ 12,886 | 1,369 | 806 | 30,662 | 718 | 369,904 | 2,044 | 212,140 | - | 611,602 |
| 出資金等評価損 | 140,723 | 18,281 | - | - | - | 1,594 | - | - | - | 160,599 |
| 本年度業務費用合計 | 7,622,780 | 6,957,091 | 40,250,509 | 3,326,316 | 10,882,754 | 8,938,585 | 448,325 | 5,877,342 | - | 114,881,429 |

(2) 持続化給付金等の明細

(単位：百万円)

| 所管 | 名称 | 相手先 | 金額 | 支出目的 |
|-------|---------------------------|-----------------------------|-----------|---|
| 経済産業省 | 新型コロナウイルス感染症対策中小企業等持続化給付金 | デロイトトーマツファイナンシャルアドバイザリー合同会社 | 1,180,777 | 新型コロナウイルス感染症により大きな影響を受ける中堅・中小・小規模事業者、フリーランスを含む個人事業主に対して、その影響を緩和して、事業の継続を支援するため、月次支援金、事業復活支援金を給付 |
| | その他 | | 8,511 | |
| 合計 | | | 1,189,288 | |

(注) 予算の(目)ごとの支出済歳出額が概ね100億円以上のものを個別に記載している。

(3) 補助金等の明細

(単位：百万円)

| 所管 | 名称 | 相手先 | 金額 | 支出目的 |
|-------|-------------------------|------------------|-----------|---|
| 内閣府 | 生活支援臨時特別事業費補助金 | 地方公共団体 | 819,155 | 住民税非課税世帯等に対する給付金の支給に要する経費に対する補助 |
| | 子育て世帯等臨時特別支援事業費補助金 | 地方公共団体 | 491,699 | 子育て世帯等に対する給付等の支給に要する経費に対する補助 |
| | 地方創生推進交付金 | 地方公共団体等 | 53,333 | 「地域再生法」第5条第4項第1号イの規定により地域再生計画に記載された地方公共団体の自主的・主体的で先導的な事業の実施を支援するために必要な経費を交付 |
| | 沖縄振興特別推進交付金 | 沖縄県 | 40,635 | 沖縄振興交付金事業計画に基づく沖縄振興交付金事業の実施に要する経費に充てるため、内閣府令で定めるところにより、予算の範囲内で交付（「沖縄振興特別措置法」第96条第2項） |
| | 都道府県警察費補助金 | 都道府県 | 30,309 | 「警察法」第37条の規定により都道府県警察に要する経費の一部を補助 |
| | 地方創生拠点整備交付金 | 地方公共団体 | 23,834 | 「地域再生法」第5条第4項第1号イの規定により地域再生計画に記載された地方公共団体の自主的・主体的で先導的な事業及びそれと一体となって整備される未来への投資につながる施設の新築、増築及び改築等の実施を支援するために必要な経費を交付 |
| | 都道府県警察施設整備費補助金 | 都道府県 | 22,572 | 「警察法」第37条の規定により都道府県警察に要する経費の一部を補助 |
| | 沖縄科学技術大学院大学学園補助金 | 沖縄科学技術大学院大学学園 | 17,897 | 「沖縄科学技術大学院法」第8条により、業務に要する経費についての補助 |
| | デジタル田園都市国家構想推進交付金 | 地方公共団体等 | 17,673 | デジタルを活用して地域の課題解決や魅力向上に取り組む地方公共団体の取組を支援するための交付金 |
| その他 | | 64,671 | | |
| デジタル庁 | マイナンバーカード関係システム事業費補助金 | 地方公共団体情報システム機構 | 20,193 | 「行政手続における特定の個人を識別するための番号の利用等に関する法律」による社会保障・税番号制度の導入に係る地方公共団体情報システム機構の情報システムの整備に要する経費に対する補助 |
| 総務省 | 新型コロナウイルス感染症対応地方創生臨時交付金 | 地方公共団体 | 3,073,548 | 国民の安全・安心を確保するため、地方公共団体が行う地域の実情に応じた感染防止策等の事業に要する費用に充てるための交付金を交付した |
| | マイナポイント事業費補助金 | 地方公共団体、民間団体 | 966,507 | マイナポイント事業（マイナンバーカードを活用した消費活性化策等）の実施に要する経費に対する補助 |
| | 新型コロナウイルス感染症対応協力要請推進交付金 | 地方公共団体 | 536,543 | 感染症の影響により厳しい状況にある事業者を支援するため地方公共団体が行う営業時間短縮の要請等に伴う協力金等の支払等に要する費用に充てるための交付金を交付した |
| | 新型コロナウイルス感染症対応検査促進交付金 | 地方公共団体 | 188,097 | 国民の安全・安心を確保するため、地方公共団体が行うPCR等検査の促進に要する費用に充てるための交付金を交付した |
| | マイナンバーカード交付事務費補助金 | 地方公共団体 | 70,948 | 個人番号カードの交付事業に伴う市町村（特別区含む。）の実施事務に必要な経費に対する補助 |
| | 情報通信技術研究開発推進基金補助金 | 国立研究開発法人情報通信研究機構 | 66,200 | 「国立研究開発法人情報通信研究機構法」第15条の3第1項に基づく革新的情報通信技術の創出の推進及びこれに附帯する業務並びに「電波法」第103条の2第4項第3号に基づく周波数の有効利用に資する研究開発を実施するための基金を国立研究開発法人情報通信研究機構に造成することを目的とした同機構に対する補助 |
| | マイナンバーカード交付事業費補助金 | 地方公共団体情報システム機構 | 51,228 | ・「行政手続における特定の個人を識別するための番号の利用等に関する法律」第16条の2第1項及び第2項に掲げる事務に要する経費（これらの事務に要する経費のうち、地方公共団体情報システム機構（以下「機構」という。）が構築するシステムに関する経費を除く。） ・市町村が「電子署名等に係る地方公共団体情報システム機構の認証業務に関する法律施行規則」第65条第1項に基づき、機構に行わせることとした、認証業務のうち同項第1号から第4号までに掲げる事務に要する経費（これらの事務に要する経費のうち、機構が構築するシステムに関する経費を除く。） ・「電子署名等に係る地方公共団体情報システム機構の認証業務に関する法律」第67条第1項各号に掲げる事務に要する経費 上記に関する機構に対する補助 |

(単位：百万円)

| 所管 | 名称 | 相手先 | 金額 | 支出目的 |
|-------|------------------------|------------------------------------|-----------|--|
| 総務省 | 革新的情報通信技術研究開発推進事業費補助金 | 民間団体等 | 25,585 | Beyond 5Gの実現に必要な要素技術を確立するための研究開発に要する経費に対する補助 |
| | 情報通信技術研究開発推進事業費補助金 | 国立研究開発法人情報通信研究機構 | 23,418 | 国立研究開発法人情報通信研究機構が行う業務に必要な経費に対する補助 |
| | 無線システム普及支援事業費等補助金 | 地方公共団体 公益社団法人移動通信基盤整備協会 民間団体 | 12,458 | 電波が遮へいされること及び異なる2以上の電波により影響が生じることにより携帯電話等の無線通信の受信に生ずる障害に対策を講ずるとともに、無線通信の利用可能な地域及び放送の受信可能な地域の拡大又は放送の円滑な実施を図ること、経済的困難その他の事由により地上系によるデジタル方式のテレビジョン放送の受信が困難な者に対する対策を講ずること並びにラジオ放送の難聴解消のために行われる中継局整備の円滑な実施を図ること等を目的とし、それらに係る対策事業に要する経費の全部または一部の補助 |
| | その他 | | 34,099 | |
| 法務省 | 社会保障・税番号制度システム整備費補助金 | 市区町村 | 11,738 | 社会保障・税番号制度の戸籍事務への導入に係るシステム整備のための補助金 |
| 財務省 | 基礎年金等日本郵政共済組合等負担金 | 日本郵政共済組合 | 60,948 | 「国家公務員等共済組合法等の一部を改正する法律」(昭和60年法律第105号)附則第31条第1項及び第64条第4号の規定に基づき国が負担することとされている長期給付に要する費用の一部負担に必要な経費 「国家公務員共済組合法」(昭和33年法律第128号)第99条第4項第2号の規定に基づき日本郵政共済組合の基礎年金拠出金の1/2に相当する額を負担するために必要な経費 |
| | 基礎年金等日本郵政共済組合等負担金 | 厚生労働省第二共済組合 | 15,736 | 「国家公務員等共済組合法等の一部を改正する法律」(昭和60年法律第105号)附則第31条第1項及び第64条第4号の規定に基づき国が負担することとされている長期給付に要する費用の一部負担に必要な経費 「国家公務員共済組合法」(昭和33年法律第128号)第99条第4項第2号の規定に基づき厚生労働省第二共済組合の基礎年金拠出金の1/2に相当する額を負担するために必要な経費 |
| 文部科学省 | 義務教育費国庫負担金 | 地方公共団体 | 1,515,646 | 「義務教育費国庫負担法」第2条及び第3条の規定による、教職員の給与及び報酬等に要する経費の国庫負担 |
| | 高等学校等就学支援金交付金 | 地方公共団体 | 395,212 | 「高等学校等就学支援金の支給に関する法律」第15条第1項の規定による就学支援金の支給に要する経費の交付 |
| | 大学等成長分野転換支援基金補助金 | 独立行政法人大学改革支援・学位授与機構 | 300,242 | 独立行政法人大学改革支援・学位授与機構が「独立行政法人大学改革支援・学位授与機構法」第16条の4第1項に規定する基金の造成を行う事業に要する経費を補助 |
| | 私立大学等経常費補助金 | 学校法人等 | 290,661 | 「私立学校振興助成法」第4条の規定による、私立の大学・短大・高専の教育条件の維持及び向上並びに私立大学等に在学する学生に係る修学上の経済的負担の軽減を図るとともに、私立大学等の経営の健全性を高め、もって私立大学等の健全な発達に資するため、教育又は研究に係る経常的経費に対する補助他 |
| | 学資支給金補助金 | 独立行政法人日本学生支援機構 | 153,622 | 「独立行政法人日本学生支援機構法」第13条第1項1号の規定により独立行政法人日本学生支援機構が行う業務に係る、学資支給に必要な経費に対する補助 |
| | 地域中核研究大学等強化促進基金補助金 | 独立行政法人日本学術振興会 | 149,836 | 地域中核研究大学等強化促進基金の造成に要する経費の独立行政法人日本学術振興会等に対する補助 |
| | 科学研究費補助金 | 独立行政法人日本学術振興会 | 147,177 | 我が国の学術の振興に寄与するため研究者が自発的に計画する基礎的研究のうち、我が国の学術の動向に即して、特に重要なものに対する研究費等の補助 |
| | 基礎年金等日本私立学校振興・共済事業団補助金 | 日本私立学校振興・共済事業団 | 140,307 | 「私立学校教職員共済法」第35条第1項の規定による、日本私立学校振興・共済事業団が納付する基礎年金拠出金の一部補助等 |
| | 授業料等減免費交付金 | 日本私立学校振興・共済事業団等 | 131,881 | 国立大学及び国立専門学校、私立学校等の設置者が授業料等の減免を行うために要する経費の交付 |

(単位：百万円)

| 所管 | 名称 | 相手先 | 金額 | 支出目的 |
|---------------------|----------------------------|-------------------------------------|--|--|
| 文部科学省 | 学校施設環境改善交付金 (公立文教施設整備費) | 地方公共団体 | 131,686 | 「義務教育諸学校等の施設費の国庫負担等に関する法律」第12条の規定による、公立の義務教育諸学校等施設に係る改築等事業の実施に要する経費の交付 |
| | 経済安全保障重要技術育成基金補助金 | 国立研究開発法人科学技術振興機構 | 125,000 | 経済安全保障重要技術育成基金の造成に要する経費の国立研究開発法人科学技術振興機構等に対する補助 |
| | 学術研究助成基金補助金 | 独立行政法人日本学術振興会 | 113,528 | 独立行政法人日本学術振興会が「独立行政法人日本学術振興会法」第18条第1項に規定する学術研究助成基金の造成を行う事業に要する経費を補助 |
| | 大学発新産業創出基金補助金 | 国立研究開発法人科学技術振興機構 | 98,766 | 大学発新産業創出基金の造成に要する経費の国立研究開発法人科学技術振興機構等に対する補助 |
| | 私立高等学校等経常費助成費補助金 | 地方公共団体 | 98,478 | 「私立学校振興助成法」第9条の規定による、都道府県が行う私立の幼稚園、小学校、中学校、義務教育学校、高等学校、中等教育学校、特別支援学校又は幼保連携型認定こども園の経常費の助成を促進するための都道府県に対するその費用の一部補助 |
| | 国立大学法人施設整備費補助金 | 国立大学法人等 | 78,337 | 国立大学法人等の教育研究施設及び附属病院施設の整備に要する経費に対する補助 |
| | 中小企業イノベーション創出推進事業費補助金 | 一般社団法人低炭素投資促進機構 | 69,470 | 「新しい資本主義」を加速するため新技術補助金等交付法人が行う中小企業イノベーション創出推進事業に要する費用に充てるための基金の造成に要する経費の補助 |
| | 創発的研究推進基金補助金 | 国立研究開発法人科学技術振興機構 | 58,740 | 国立研究開発法人科学技術振興機構が「国立研究開発法人科学技術振興機構法」第25条第2項による、創発的研究推進基金の造成を行う事業に要する経費を補助 |
| | 文化芸術振興費補助金 (文化振興費) | 独立行政法人等 | 57,769 | 我が国発の作家・作品の国際的評価を高める活動に対する経費、我が国最高水準の現代舞台芸術・伝統芸能等の公演や映画製作等に要する経費の補助及び地域の文化芸術資源を活用した取組に対する補助他 |
| | 先端国際共同研究推進基金補助金 | 国立研究開発法人科学技術振興機構、国立研究開発法人日本医療研究開発機構 | 56,650 | 先端国際共同研究推進基金の造成に要する経費の国立研究開発法人科学技術振興機構及び国立研究開発法人日本医療研究開発機構に対する補助 |
| | 医療研究開発推進事業費補助金(研究開発推進費) | 国立研究開発法人日本医療研究開発機構 | 52,015 | 国立研究開発法人日本医療研究開発機構が医療分野研究開発推進計画(「健康・医療戦略推進法」(平成26年法律第48号)第18条第1項に規定する医療分野研究開発推進計画をいう。)に基づき、大学、研究開発法人(「科学技術・イノベーション創出の活性化に関する法律」(平成20年法律第63号)第2条第9項に規定する研究開発法人をいう。)その他の研究機関の能力を活用して行う医療分野の研究開発及びその環境の整備、研究機関における医療分野の研究開発及びその環境の整備の助成等に必要経費に対する補助 |
| | 脱炭素化産業成長促進対策費補助金 | 国立研究開発法人科学技術振興機構 | 49,580 | 革新的GX技術の基盤的な研究開発及びこれに付随する業務を実施するための基金の造成に要する経費の国立研究開発法人科学技術振興機構に対する補助 |
| | 特定先端大型研究施設運営費等補助金 | 国立研究開発法人理化学研究所、国立研究開発法人日本原子力研究開発機構 | 40,650 | 科学技術の振興に寄与することを目的とした、特定先端大型研究施設の維持管理、運転及び開発を行うための経費に対する補助 |
| | 公立学校施設整備費負担金(公立文教施設整備費) | 地方公共団体 | 37,828 | 「義務教育諸学校等の施設費の国庫負担等に関する法律」第3条の規定による、小中学校校舎整備等に要する経費の国庫負担他 |
| 国宝重要文化財等保存・活用事業費補助金 | 文化財の所有者等 | 27,219 | 「文化財保護法」第35条の1の規定による、国宝・重要文化財等の保存修理・活用等に要する経費の一部補助他 | |
| 学校保健特別対策事業費補助金 | 地方公共団体等 | 22,447 | 教育活動を継続するため、感染症対策等を徹底する取組、教職員の研修を支援する取組及び児童生徒の学びの保障をするための取組に必要な経費、特別支援学校のスクールバスにおける感染リスクの低減を図るための経費、児童生徒の安心安全な学習環境を確保しつつ教育活動を着実に継続するため、学校の感染症対策等を講じる取組及び児童生徒の学びの保障をするための取組に必要な経費の補助他 | |

(単位：百万円)

| 所管 | 名称 | 相手先 | 金額 | 支出目的 |
|-------|---------------------------|--|-----------|--|
| 文部科学省 | 国際宇宙ステーション開発費補助金 | 国立研究開発法人宇宙航空研究開発機構 | 22,085 | 国立研究開発法人宇宙航空研究開発機構が行う国際宇宙ステーション開発業務に要する経費に対する補助 |
| | 国立大学法人先端研究等施設整備費補助金 | 国立大学法人等 | 19,777 | 国立大学法人等が行う最先端の大規模研究プロジェクトに供する大型特別機械等の整備並びに大学共同利用機関法人が行う施設・設備の整備及び不動産の購入に要する経費に対する補助 |
| | 教育支援体制整備事業費補助金(初等中等教育振興費) | 地方公共団体等 | 19,061 | 外部人材を活用した教育相談・関係機関との連携強化等に要する経費、特別支援教育の専門家配置に要する経費、帰国・外国人児童生徒等の公立学校への受入促進・日本語指導の充実・支援体制の整備に係る経費、公立義務教育諸学校における地域人材配置に必要な経費に対する補助 |
| | 授業料等減免費負担金 | 地方公共団体 | 17,499 | 都道府県所管の私立専門学校における授業料等の減免に要する費用について、都道府県が支弁した経費に対する国庫負担 |
| | 独立行政法人国立高等専門学校機構施設整備費補助金 | 独立行政法人国立高等専門学校機構 | 15,211 | 独立行政法人国立高等専門学校機構の教育研究施設の整備に要する経費に対する補助 |
| | 私立学校施設整備費補助金 | 学校法人等 | 15,037 | 学校法人等が設置する私立学校の校舎等の改造工事や教育・研究施設、装置の整備に要する経費に対する補助他 |
| | 国際熱核融合実験炉研究開発費補助金 | 国立研究開発法人量子科学技術研究開発機構 | 14,868 | 国際熱核融合実験炉の研究開発に要する経費に対する補助 |
| | 高等学校等修学支援事業費補助金 | 地方公共団体等 | 13,464 | 高等学校等における教育に係る経済的負担の軽減を図り、教育の機会均等を確保するため、地方公共団体等に対し、高校生等への修学支援(在外教育施設高等部の生徒への支援、奨学のための給付金、学び直し・家計急変世帯への支援、高等学校等専攻科の生徒への修学支援)に要する経費に対する補助 |
| | 地球観測システム研究開発費補助金 | 国立研究開発法人 | 11,338 | 地球観測サミットにおいて策定された全球地球観測システム(GEOSS)10年実施計画に基づき、日本の貢献を著実に実施していくために必要な地球観測衛星システム及び地震・津波観測監視システムの研究開発等に要する経費に対する補助 |
| | 認定こども園施設整備交付金 | 地方公共団体 | 10,557 | 認定こども園の設置促進のため、都道府県に対し、認定こども園等の施設整備に係る経費を交付 |
| | 私立大学等研究推進費補助金 | 学校法人 | 10,339 | 日本の科学技術・学術全体の底上げ及び今後の産業競争力の鍵を握る人材育成機能の充実・強化を図ることを目的に、学長のリーダーシップの下、全学的な独自力を打ち出すために特色ある研究を組織的に推進する私立大学等に対する補助 |
| | 大学改革推進等補助金 | 大学の設置者等 | 10,222 | 大学改革の取組を推進し、我が国の高等教育の活性化を図るために必要な大学改革推進等事業に要する経費に対する補助 |
| | 国立大学法人先端研究推進費補助金 | 大学共同利用機関法人高エネルギー加速器研究機構、大学共同利用機関法人自然科学研究機構 | 10,114 | 国立大学法人及び大学共同利用機関法人が実施する研究プロジェクトのうち、世界の学術研究を先導することを目的とした先端的な学術研究の大型プロジェクトについて、研究成果の目標設定や研究期間の設定など、同プロジェクトの進捗状況を踏まえ、国が一定の関与を持って安定的・継続的に推進するために必要な経費を補助 |
| | その他 | | 261,385 | |
| 厚生労働省 | 後期高齢者医療給付費等負担金 | 後期高齢者医療広域連合、地方公共団体 | 4,123,160 | 「高齢者の医療の確保に関する法律」に基づく医療等に要する費用の一部負担 |
| | 新型コロナウイルス感染症緊急包括支援交付金 | 地方公共団体 | 3,332,966 | 新型コロナウイルス感染症への対応として緊急に必要となる感染拡大防止や医療提供体制の整備等について、地域の実情に応じて、柔軟かつ機動的に実施することができるよう都道府県を支援 最大限の感染症対策を継続的に行いつつ、必要なサービスを提供する体制を構築する必要があるため、新型コロナウイルスの感染拡大防止等について、都道府県の取組を包括的に支援することを目的に、当該取組に係る経費に対して交付金を交付 |
| | 介護給付費等負担金 | 地方公共団体 | 2,086,705 | 「介護保険法」第121条に基づく、市町村における介護給付及び予防給付に要する費用の一部、及び都道府県が設置する財政安定化基金の造成に必要な経費の一部負担 |

(単位：百万円)

| 所管 | 名称 | 相手先 | 金額 | 支出目的 |
|-------|-----------------------------|--------------------------|-----------|---|
| 厚生労働省 | 国民健康保険療養給付費等負担金 | 地方公共団体 | 1,753,760 | 「国民健康保険法」第70条等に基づく、医療給付費等の一部負担 |
| | 障害者自立支援給付費負担金 | 地方公共団体 | 1,364,322 | 「障害者の日常生活及び社会生活を総合的に支援するための法律」第95条第1項に基づく障害福祉サービスに要する費用の一部負担 |
| | 医療扶助費等負担金 | 都道府県、市区町村 | 1,352,487 | 「生活保護法」に基づく保護の実施等に要する費用の一部負担 |
| | 後期高齢者医療財政調整交付金 | 後期高齢者医療広域連合 | 1,341,130 | 「高齢者の医療の確保に関する法律」に基づく医療等に要する費用の一部を交付 |
| | 生活扶助費等負担金 | 都道府県、市区町村 | 1,271,656 | 「生活保護法」に基づく保護の実施等に要する費用の一部負担 |
| | 全国健康保険協会保険給付費等補助金 | 全国健康保険協会 | 1,238,787 | 「健康保険法」第151条、第153条及び第154条並びに「船員保険法」第113条に基づく保険給付費の一部等補助 |
| | 国民健康保険財政調整交付金 | 地方公共団体 | 601,800 | 国民健康保険の財政調整を図るため、「国民健康保険法」第72条に基づく、医療給付費の9/100等を総額とした交付 |
| | 新型コロナウイルスワクチン接種体制確保事業費臨時補助金 | 都道府県、市町村 | 575,409 | 新型コロナウイルスワクチンについて、自治体や国における接種体制の構築に要する経費を補助 |
| | 介護給付費財政調整交付金 | 地方公共団体 | 542,246 | 「介護保険法」第122条に基づき市町村間における介護保険の財政調整を行うため、各市町村における介護給付及び予防給付に要する費用の5%を総額とした交付 |
| | 国民健康保険後期高齢者医療費支援金負担金 | 地方公共団体 | 482,605 | 「国民健康保険法」第70条に基づく、後期高齢者医療費支援金の納付に要する費用の一部負担 |
| | 新型コロナウイルスワクチン等生産体制整備臨時特例交付金 | 一般社団法人新薬・未承認薬等研究開発支援センター | 475,000 | ワクチンの生産体制を整備し、新型コロナウイルス等の感染症の予期せぬ発生・流行時に必要なワクチンをより迅速に製造できる体制を確保するための経費 新型コロナウイルスワクチンを国において購入、保管し、各医療機関に配送するための経費 |
| | 新型コロナウイルスワクチン接種対策費負担金 | 市町村 | 436,991 | 新型コロナウイルスワクチンについて、自治体における接種の実施に要する経費の負担 |
| | 障害児入所給付費等負担金 | 地方公共団体 | 362,154 | 「児童福祉法」第53条に基づく、地方公共団体の支弁する費用（医療費以外）の一部負担 |
| | 障害者医療費負担金 | 地方公共団体 | 248,168 | 「障害者の日常生活及び社会生活を総合的に支援するための法律」第58条に基づく支給した医療費の一部負担 |
| | 感染症予防事業費等負担金 | 都道府県、政令市、特別区 | 240,844 | 地方公共団体等が行う各感染症予防事業等に必要経費の一部負担 |
| | 生活困窮者就労準備支援事業費等補助金 | 都道府県、市区町村 | 216,040 | 地域社会のセーフティネット機能を強化し、地域の要援護者の福祉の向上を図るために必要な経費の補助 |
| | 新型コロナウイルス感染症セーフティネット強化交付金 | 都道府県、市、民間団体等 | 209,133 | 新型コロナウイルス感染症の影響により生活に困窮される方々を対象とした生活や住まい等に関する支援対策を行う都道府県並びに孤立・孤独及び自殺防止に対処するための活動を行うNPO法人等に対する補助 |
| | 国民健康保険介護納付金負担金 | 地方公共団体 | 187,607 | 「国民健康保険法」第70条に基づく、介護納付金の納付に要する費用の一部負担 |
| | 国民健康保険組合療養給付費補助金 | 国民健康保険組合 | 183,645 | 「国民健康保険法」第73条に基づく、医療給付費等の一部補助 |
| | 地域支援事業交付金 | 地方公共団体 | 165,241 | 地域支援事業の円滑な実施に資するため、各市町村における介護予防・日常生活支援総合事業に要する費用の25%、包括的支援事業及び任意事業に要する費用の38.5%を交付 |
| | 国民健康保険後期高齢者医療費支援金財政調整交付金 | 地方公共団体 | 135,732 | 国民健康保険の財政調整を図るため、「国民健康保険法」第72条に基づく、後期高齢者支援金の9/100を総額とした交付 |
| | 国民健康保険保険者努力支援交付金 | 地方公共団体 | 134,732 | 「国民健康保険法」第72条第3項に基づく補助事業 |
| | 児童扶養手当給付費負担金 | 地方公共団体 | 131,577 | 「児童扶養手当法」第21条に基づく、手当の支給に要する費用の一部負担 |
| | 児童保護費負担金 | 地方公共団体 | 131,349 | 「児童福祉法」第53条に基づく、地方公共団体の支弁する経費の一部負担（医療費を除く） |
| | 特定B型肝炎ウイルス感染者給付金等支給業務費交付金 | 社会保険診療報酬支払基金 | 117,580 | 「特定B型肝炎ウイルス感染者給付金等の支給に関する特別措置法」に基づく、特定B型肝炎ウイルス感染者等に給付金等を支給するための費用の交付 |

(単位：百万円)

| 所管 | 名称 | 相手先 | 金額 | 支出目的 |
|---------------------------|------------------------|---|------------------------|--|
| 厚生労働省 | 医療介護提供体制改革推進交付金 | 都道府県 | 107,777 | 消費税増収分を活用して各都道府県に設置した地域医療介護総合確保基金に対して交付金を積み増し、介護施設等の整備に関する事業、介護従事者の確保に関する事業を実施するための経費 |
| | 難病医療費等負担金 | 都道府県、指定都市 | 102,724 | 都道府県が行う特定医療費の支給を行う事業に必要な経費の一部負担 |
| | 介護職員処遇改善支援補助金 | 地方公共団体 | 84,906 | 介護職員を対象に、賃金改善を行う介護サービス事業所又は介護保険施設に対して、当該賃金改善を行うために必要な経費を補助 |
| | 感染症医療費負担金 | 都道府県、政令市、特別区 | 82,756 | 入院勧告・措置に係る感染症患者に対する医療に要する費用の一部負担 |
| | 介護扶助費等負担金 | 都道府県、市区町村 | 76,457 | 「生活保護法」に基づく保護の実施等に要する費用の一部負担 |
| | 高齢者医療運営円滑化等補助金 | 健康保険組合、共済組合、健康保険組合連合会、社会保険診療報酬支払基金、全国健康保険協会 | 74,652 | 高齢者医療制度の基盤の安定を図るため、被用者保険の保険者が拠出する後期高齢者支援金等の一部補助 |
| | 医療提供体制設備整備交付金 | 社会保険診療報酬支払基金 | 73,505 | 「地域における医療及び介護の総合的な確保の促進に関する法律」第24条に規定する医療機関等情報化補助業務に要する費用の一部を交付 |
| | 保育対策事業費補助金 | 都道府県、指定都市、中核市、市区町村 | 64,288 | 地域の実情に応じた多様な保育需要に対応するため、小規模保育の設置等による保育の受け皿の確保や保育を支える保育人材の確保に必要な措置を総合的に講ずることで、待機児童の解消を図るための補助 |
| | 保育所等整備交付金 | 市町村 | 62,797 | 市町村が策定する整備計画に基づき、保育所、認定こども園及び小規模保育事業所に係る施設整備事業、防音壁設置に係る設置事業の実施に要する経費に充てるため、市町村に交付 |
| | 抗菌薬原薬国産化支援交付金 | 国立研究開発法人医薬基盤・健康・栄養研究所 | 55,297 | 海外依存度の高い原薬・原料について、国内での安定供給を確保するため、国内で原薬・原材料の製造を実施しようとする製薬企業等を支援するための基金を造成する費用の補助 |
| | 国民健康保険組合後期高齢者医療費支援金補助金 | 国民健康保険組合 | 54,225 | 「国民健康保険法」第73条に基づく、後期高齢者医療費支援金の納付に要する費用の一部補助 |
| | 国民健康保険介護納付金財政調整交付金 | 地方公共団体 | 52,764 | 国民健康保険の財政調整を図るため、「国民健康保険法」第72条に基づく、介護納付金の9/100を総額とした交付 |
| | 地域生活支援事業費等補助金 | 地方公共団体 | 50,556 | 障害者の地域生活を支援するための事業に要する費用の一部補助 |
| | 生活基盤施設耐震化等交付金 | 都道府県 | 50,068 | 水道施設、保健衛生施設等の耐震化、地方公共団体の水道事業統合を含めた広域化等に要する経費の交付 |
| | 医療介護提供体制改革推進交付金 | 都道府県 | 49,589 | 医療介護提供体制改革推進交付金交付要綱に基づき都道府県が造成する基金の一部補助 |
| | 子育て支援対策臨時特例交付金 | 都道府県 | 44,069 | 都道府県が、配偶者間の不妊治療や新たな子育て家庭支援の基盤を整備していくための支援に要する費用等の一部の助成 |
| | 妊娠出産子育て支援交付金 | 地方公共団体 | 42,046 | 市町村が創意工夫を凝らしながら、妊娠届出時より妊婦や特に0歳から2歳の低年齢期の子育て家庭に必要な支援につなぐ伴走型相談支援の充実を図るとともに、妊娠届出や出産届出を行った妊婦等に対し、出産育児関連用品の購入費助成や子育て支援サービスの利用負担軽減を図る経済的支援（計10万円相当）を一体として実施するために必要な経費の補助 |
| | 特別障害者手当等給付費負担金 | 地方公共団体 | 40,558 | 「特別児童扶養手当等の支給に関する法律」に基づく、特別障害者手当等の支給に要する費用の一部負担 |
| | 医療研究開発推進事業費補助金 | 国立研究開発法人日本医療研究開発機構 | 40,190 | 医療分野の研究開発及びその環境の整備等に要する経費の補助 |
| | 福祉・介護職員処遇改善臨時特例交付金 | 地方公共団体 | 36,279 | 福祉・介護職員を対象に、賃金改善を行う障害福祉サービス施設・事業所等に対して、当該賃金改善を行うために必要な経費の補助 |
| 医療施設運営費等補助金 | 都道府県等 | 31,493 | 医療施設の運営等に要する費用の一部補助 | |
| 新型コロナウイルス感染症医療提供体制確保支援補助金 | 医療機関等 | 31,027 | 感染症対策の強化を図ることに要する費用を補助 | |

(単位：百万円)

| 所管 | 名称 | 相手先 | 金額 | 支出目的 |
|------------------|-------------------------|-------------------------|---------|---|
| 厚生労働省 | 生活困窮者自立相談支援事業費等負担金 | 都道府県、市区町村 | 29,515 | 生活困窮者の自立の促進、及び被保護者の就労の支援に関する問題について相談に応じ、必要な情報提供及び助言を行うことにより自立の促進を図るために必要な経費の補助 |
| | 社会福祉施設職員等退職手当共済事業給付費補助金 | 独立行政法人福祉医療機構 | 26,371 | 「社会福祉施設職員等退職手当共済法」第18条に基づく、社会福祉施設職員等の退職手当共済事業を行うために要する費用の一部補助 |
| | 児童福祉事業対策費等補助金 | 地方公共団体、民間団体 | 25,339 | 地域における児童虐待・DV対策等の一層の普及推進を図るため、児童虐待防止対策等支援事業及びDV・女性保護対策等支援事業の実施に要する経費を補助 里親制度の周知を図るための広報啓発などに必要な経費を補助 |
| | 医療提供体制推進事業費補助金 | 都道府県等 | 23,755 | 医療施設の運営・設備整備事業等に要する費用の一部補助 |
| | 国民健康保険組合介護納付金補助金 | 国民健康保険組合 | 22,834 | 「国民健康保険法」第73条に基づく、介護納付金の納付に要する費用の一部補助 |
| | 保健衛生医療調査等推進事業費補助金 | 国立研究開発法人日本医療研究開発機構 | 21,545 | 医療分野の研究開発及びその環境の整備等に要する経費の補助 |
| | 保険者機能強化推進交付金 | 地方公共団体 | 20,000 | 「介護保険法」第122条の3に基づき、市町村や都道府県による介護予防・健康づくり等の取組に係る評価結果に応じて交付金を交付することにより、こうした取組へのインセンティブとともに、高齢者の自立支援・重度化防止等を推進するための経費 |
| | 介護保険保険者努力支援交付金 | 地方公共団体 | 20,000 | 「介護保険法」第122条の3に基づき、市町村や都道府県による介護予防・健康づくり等の取組に係る評価結果に応じて交付金を交付することにより、こうした取組へのインセンティブとともに、高齢者の自立支援・重度化防止等を推進するための経費 |
| | 疾病予防対策事業費等補助金 | 都道府県、政令市、特別区、独立行政法人等 | 19,914 | 地方公共団体等が行う各感染症対策事業等に必要な経費の一部補助 |
| | 小児慢性特定疾病医療費負担金 | 地方公共団体 | 16,050 | 地方公共団体が行う小児慢性特定疾病医療費の支給を行う事業に必要な経費の一部負担 |
| | 社会福祉施設等施設整備費補助金 | 地方公共団体 | 14,326 | 「生活保護法」、「障害者の日常生活及び社会生活を総合的に支援するための法律」、「児童福祉法」等の規定に基づく、社会福祉法人等が整備する社会福祉施設等の施設整備に要する費用の一部補助 |
| | 国民健康保険特定健康診査・保健指導負担金 | 地方公共団体 | 14,299 | 「国民健康保険法」第72条の5に基づく、特定健診・特定保健指導の実施に要する費用のうち政令で定めるものの1/3を負担 |
| | 疾病予防対策事業費等補助金 | 地方公共団体、独立行政法人等 | 14,135 | 市町村において、住民の健康増進に資することを目的とする健康増進事業を実施するための経費補助及び、がん医療水準の「均てん化」を図るためのがん診療連携拠点病院の機能強化に資する補助等 |
| | 母子家庭等対策費補助金 | 地方公共団体等 | 13,631 | 就業相談から就業支援講習会、就業情報の提供に至るまでの一貫した就業支援サービス等を提供する母子家庭等就業・自立支援センター事業や看護師等就職に有利となる資格を取得するために、養成機関在学中の生活費の負担を軽減する高等職業訓練促進給付金等事業等の実施に要する費用の一部補助 ひとり親家庭等の自立を支援する事業を実施する民間団体に財政的支援を行うことにより、ひとり親家庭等の自立促進に向けた基盤整備を図ることに対する補助 |
| | 臨床研修費等補助金 | 公私立大学病院、臨床研修病院 | 12,417 | 医師・歯科医師の臨床研修において研修医が適切な指導体制の下で研修を実施するための経費の補助 |
| | 障害者総合支援事業費補助金 | 地方公共団体、公益社団法人国民健康保険中央会等 | 11,885 | 障害児（者）の福祉の向上に係る費用の一部補助 |
| | 沖縄振興公共投資交付金 | 沖縄県 | 11,456 | 沖縄県が自由裁量により行う水道施設整備等に要する経費等の交付 |
| | 重層的支援体制整備事業交付金 | 地方公共団体 | 10,991 | 地域支援事業の円滑な実施に資するため、各市町村における介護予防・日常生活支援総合事業に要する費用の25%、包括的支援事業及び任意事業に要する費用の38.5%を交付 |
| | その他 | | 281,008 | |
| | 農林水産省 | 漁業経営安定対策事業費補助金 | 民間団体等 | 112,781 |
| 農業競争力強化基盤整備事業費補助 | | 都府県 | 105,017 | 担い手への農地集積や農業の高付加価値化等の政策課題に応じた農地や農業水利施設の整備を実施し、農業競争力の強化を図るために必要な経費に対する補助 |

(単位：百万円)

| 所管 | 名称 | 相手先 | 金額 | 支出目的 |
|-------|-----------------------|---------------------------------|-----------|--|
| 農林水産省 | 配合飼料価格安定対策費補助金 | 公益社団法人配合飼料供給安定機構 | 91,744 | 国際的要因に起因する配合飼料価格の大幅な変動が畜産経営に及ぼす影響を緩和するために必要な経費に対する補助 |
| | 農村地域防災減災事業費補助 | 都府県 | 85,342 | 農村地域の防災・減災対策に係る計画の策定や自然的、社会的要因で生じた農用地及び農業用施設の機能低下の回復、防災情報連絡体制の整備など総合的な防災・減災対策を実施し、農業生産の維持や農業経営の安定、環境保全を図り、災害に強い農村づくりを推進するために要する経費に対する補助 |
| | 日本型直接支払交付金 | 都道府県 | 77,241 | 農業・農村の多面的機能の維持・発揮を図るため、地域の共同活動、中山間地域等における農業生産活動、自然環境の保全に資する農業生産活動を支援するために必要な経費に対する交付 |
| | 農業者年金給付費等負担金 | 独立行政法人農業者年金基金 | 66,757 | 旧制度の年金給付等に要する費用の額、借入金の償還及び利子に相当する額を負担 |
| | 国産農産物生産基盤強化等対策事業費補助金 | 民間団体等 | 65,753 | 国産農産物の生産コストの低減、品質の改善、需要に応じた安定的な供給等を図るために必要な経費に対する補助 |
| | 農山漁村地域整備交付金 | 地方公共団体 | 63,813 | 地域の創意工夫を活かした農山漁村地域の総合的な整備を支援するために必要な経費に対する交付 |
| | 農林水産物・食品輸出促進対策事業費補助金 | 民間団体等 | 53,523 | 農林水産物・食品の輸出促進、我が国食産業の海外展開の促進、地理的表示等の保護・活用、植物品種等の海外流出防止等に要する経費に対する補助 |
| | 農業用施設等災害復旧事業費補助 | 都道府県 | 47,033 | 台風、豪雨等による農地、農業用施設、海岸保全施設等の被害を復旧するために必要な経費に対する補助 |
| | 中小企業イノベーション創出推進事業費補助金 | 公益社団法人農林水産・食品産業技術振興協会 | 46,720 | 社会実装につなげるため、革新的な研究開発を行うスタートアップ等が実施する大規模技術実証を支援するための基金の造成に要する経費に対する補助 |
| | 農業競争力強化基盤整備事業費補助 | 北海道 | 40,193 | 北海道における担い手への農地集積や農業の高付加価値化等の政策課題に応じた農地や農業水利施設の整備を実施し、農業競争力の強化を図るために必要な経費に対する補助 |
| | 森林環境保全整備事業費補助 | 都府県 | 38,580 | 森林の有する多面的機能の維持・増進を図り、森林環境の保全に資するために行う森林整備に必要な経費に対する補助 |
| | 新市場創出対策事業費補助金 | 民間団体等 | 37,390 | 食品産業が直面する課題への解決策の検討・実証、効率的なサプライチェーン・モデルの構築、食品ロス削減、農林水産分野におけるプラスチック資源循環対策、栄養改善ビジネスの国際展開等のために必要な経費に対する補助 |
| | 農業保険事業事務費負担金 | 農業共済組合等 | 34,934 | 農業共済組合等が農業保険事業を行うための事務費を負担 |
| | その他 | | 619,086 | |
| 経済産業省 | 燃料油価格激変緩和強化対策事業費補助金 | 一般社団法人全国石油協会 | 2,738,865 | 原油価格の高騰がコロナ禍からの経済回復の重荷になる事態を防ぐための激変緩和措置及び国際情勢の緊迫化による国民生活や経済活動への影響を最小化することを目的とした、燃料油の卸価格の抑制に対する補助 |
| | 中小企業等事業再構築促進補助金 | 独立行政法人中小企業基盤整備機構 | 1,292,314 | 新型コロナウイルス感染症の影響が長期化し、当面の需要や売上の回復が期待し難い中、ウィズコロナ・ポストコロナの時代の経済社会の変化に対応するために新市場進出（新分野展開、業態転換）、事業・業種転換、事業再編、国内回帰又はこれらの取組を通じた規模の拡大等、思い切った事業再構築に意欲を有する中小企業等の挑戦に必要な経費に対する補助等 |
| | 産業技術実用化開発事業費補助金 | 国立研究開発法人新エネルギー・産業技術総合開発機構、民間団体等 | 1,103,654 | 国内での先端半導体の安定供給を実現するため、「特定高度情報通信技術活用システムの開発供給及び導入の促進に関する法律」（5G促進法）に基づく認定を受けた特定半導体生産施設整備等計画の実施に必要な資金の助成等に充てるための基金の造成等に必要な経費に対する補助 |

| 所管 | 名称 | 相手先 | 金額 | 支出目的 |
|------------------|----------------------------|--|--|--|
| 経済産業省 | 脱炭素化産業成長促進対策費補助金 | 民間団体等 | 859,043 | 蓄電池及び半導体のサプライチェーン強靱化の支援、ポスト5G情報通信システムの基盤強化に係る研究開発、2050年カーボンニュートラルの実現に不可欠な革新的技術の開発と社会実装を一層加速させると同時に日本のエネルギー安全保障を確保するための取組及び既存住宅における窓の高断熱化の促進に必要な経費に対する補助 |
| | 革新的研究開発推進基金補助金 | 国立研究開発法人日本医療研究開発機構、国立研究開発法人新エネルギー・産業技術総合開発機構 | 600,184 | 新型コロナワクチンも含め、近年、新薬創出の大半はベンチャー由来であり、国産ワクチン開発・生産の起点となる国内の創薬ベンチャーエコシステムの強化は急務である。認定ベンチャーキャピタルの出資を要件として、特にリスクの大きな第Ⅱ相試験までの実用化開発支援や官民ファンドの活用等も含むリスクマネー供給の強化を行うため、既存の革新的研究開発推進基金の造成に要する経費を補助 |
| | エネルギー価格激変緩和対策事業費補助金 | 株式会社博報堂、一般社団法人全国石油協会 | 577,659 | 急激なエネルギー価格の高騰により影響を受ける家計や企業の負担軽減を目的とした電気料金、都市ガス料金及び燃料油価格の激変緩和措置に対する補助 |
| | 重要物資安定供給確保事業費補助金 | 国立研究開発法人新エネルギー・産業技術総合開発機構、独立行政法人エネルギー・金属鉱物資源機構 | 450,710 | 永久磁石、航空機部品、工作機械・産業用ロボット、半導体、クラウド及び重要鉱物の重要物資の安定供給を確保するためのサプライチェーン強靱化の支援に必要な経費に対する補助 |
| | 経営安定関連保証等基金補助金 | 一般社団法人全国信用保証協会連合会 | 188,875 | 経営の安定に支障が生じている中小企業者や創業に取り組んでいる中小企業者等に対して債務保証を行う信用保証協会が負担する損失の一部を補填するためなどに全国信用保証協会連合会に設置されている基金の造成費に対する補助 |
| | バイオ医薬品製造拠点等整備事業費補助金 | 一般社団法人環境パートナーシップ会議 | 100,031 | 新型コロナウイルス感染症の大流行により、ワクチンの争奪戦が世界的に激化・長期化している中、更なる変異株や次なるパンデミックへの備えとして、平時においてはバイオ医薬品の製造、有事においてはワクチン製造に切り替えられるよう、ワクチンとバイオ医薬品の両用性（デュアルユース設備）とする施設整備、医薬品製造に必要な部素材（培地、培養バッグ等）の製造設備の整備に必要な経費について、基金の造成に要する経費を補助 |
| | 中小企業新事業創出促進対策事業費補助金 | 一般社団法人環境パートナーシップ会議、一般社団法人社会実装推進センター | 76,021 | 個人によるキャリア相談、リスキリング、転職までを一体的に支援する仕組みを整備するための基金の造成に必要な経費に対する補助等 |
| | 多核種除去設備等処理水風評影響対策費補助金 | 公益財団法人水産物安定供給推進機構、一般社団法人漁業経営安定化推進協会 | 60,333 | 多核種除去設備等処理水（以下「ALPS処理水」という。）の海洋放出に伴い、仮に風評影響が生じた場合でも、水産物の需要減少への対応を機動的・効率的に実施する取組及びALPS処理水の安全性等に関する理解醸成を実施する取組に要する経費に充てるための基金の造成等に必要な経費に対する補助 |
| | 中小企業イノベーション創出推進事業費補助金 | 一般社団法人低炭素投資促進機構 | 54,240 | 革新的な研究開発を行う中小企業（スタートアップ等）による研究開発を促進し、その成果を国主導の下で円滑に社会実装し、我が国のイノベーション創出を促進するための制度（SBIR制度）において、スタートアップ等が社会実装に繋げるための大規模技術実証事業（フェーズ3事業）を実施する場合に、その経費の補助等に充てるための基金の造成等に必要な経費に対する補助 |
| | 電気利用効率化促進対策事業費補助金 | 株式会社博報堂 | 52,018 | 需要家による電気の効率的な利用の取組を後押しすることを目的とした、電気事業者が実施する需要家に対する電気の効率的な利用の支援策に必要な経費に対する補助 |
| コンテンツ産業等強化事業費補助金 | 特定非営利活動法人映像産業振興機構、株式会社コングレ | 41,113 | 日本発コンテンツの海外展開におけるローカライズ及びプロモーションの支援、海外向けコンテンツ製作に資する資金調達手法・人材育成の支援、デジタル技術による産業構造の強靱化・重層化の支援及び音楽、演劇等の公演の実施・当該公演を収録した映像の海外向けデジタル配信の実施等の支援に必要な経費に対する補助 | |

(単位：百万円)

| 所管 | 名称 | 相手先 | 金額 | 支出目的 |
|-------|---------------------------|---|-----------|--|
| 経済産業省 | 中小企業経営支援等対策費補助金 | 全国中小企業団体中央会、全国商工会連合会、日本商工会議所、中小企業者、組合、民間団体等 | 26,375 | 中小企業・小規模事業者が産学官連携して行う研究開発等を支援する事業、及び、中小企業者が産学官で連携し、また異業種分野の事業者との連携を通じて行う新しいサービスモデルの開発等を支援する事業等に必要経費に対する補助等 |
| | 国立研究開発法人産業技術総合研究所施設整備費補助金 | 国立研究開発法人産業技術総合研究所 | 17,949 | 国立研究開発法人産業技術総合研究所における先端技術開発・利用のプラットフォームとなる地域イノベーション創出連携拠点の整備及び研究開発拠点の老朽化対策等に必要経費に対する補助 |
| | 医療研究開発推進事業費補助金 | 国立研究開発法人日本医療研究開発機構 | 16,199 | 国立研究開発法人日本医療研究開発機構が医療分野研究開発推進計画に基づき、大学、研究開発法人、その他の研究機関の能力を活用して行う医療分野の研究開発及びその環境の整備、研究機関における医療分野の研究開発及びその環境の整備の助成等に必要経費に対する補助 |
| | 国内立地推進事業費補助金 | 一般社団法人環境パートナーシップ会議 | 10,492 | 生産拠点の集中度が高く、サプライチェーンの途絶によるリスクが大きい重要な製品・部素材、または国民が健康な生活を営む上で重要な製品・部素材等について、国内で生産拠点等の整備を行う企業の支援に必要な経費に対する補助 |
| | その他 | | 46,092 | |
| 国土交通省 | 防災・安全交付金（社会資本総合整備事業費） | 地方公共団体 | 1,159,495 | 地域の防災・減災、安全を実現する「整備計画」に基づく地方主体の取組について、基幹的な社会資本整備事業のほか、関連する社会資本整備や効果促進事業を総合的・一体的に支援するための事業に対する交付金 |
| | 訪日外国人旅行者周遊促進事業費補助金 | 地方公共団体、民間団体等 | 821,632 | 滞在コンテンツの充実及び快適な旅行環境整備並びに情報発信等、広域周遊観光を促進する経費の地方公共団体及び民間団体等に対する一部補助 |
| | 社会資本整備総合交付金 | 地方公共団体 | 607,268 | 地方公共団体が作成した社会資本総合整備計画に基づき、目標実現のための基幹的な社会資本整備事業のほか、関連する社会資本整備等を総合的・一体的に支援するための事業に対する交付金 |
| | 道路更新防災等対策事業費補助 | 地方公共団体 | 270,647 | 地方公共団体が施行する都府県道等の道路更新防災等対策事業に必要な事業費に対する一部補助 |
| | 住宅市街地総合整備促進事業費補助 | 地方公共団体、民間団体等 | 178,943 | 既成市街地等において、安全・安心で快適な居住環境の創出等を図るため、住宅等の整備及び公共施設の整備等を行うための一部補助 |
| | 河川等災害復旧事業費補助 | 地方公共団体 | 165,965 | 災害にかかった公共土木施設を原形に復旧（原形に復旧することが不可能な場合には、当該施設の従前の効用を復旧するための施設をすることを含む。）または、原形に復旧することが著しく困難又は不適当な場合には、従前の施設に代わるべき必要な施設をするために必要経費に対する一部補助 |
| | 地域連携道路事業費補助 | 地方公共団体 | 136,443 | 地方公共団体が施行する都府県道等の地域連携推進事業に必要な事業費に対する一部補助 |
| | 整備新幹線整備事業費補助 | 独立行政法人鉄道建設・運輸施設整備支援機構 | 86,105 | 「全国新幹線鉄道整備法」第13条第1項の規定により、独立行政法人鉄道建設・運輸施設整備支援機構が施行する整備新幹線整備事業に必要な事業費の同機構に対する一部補助 |
| | 都市構造再編集中支援事業費補助 | 地方公共団体、協議会、民間団体 | 75,818 | 「立地適正化計画」に基づき、市町村等が行う一定期間内（概ね5年）の医療、社会福祉、子育て支援等の都市機能の誘導・整備に係る都市構造再編集中支援事業に必要な経費に対する一部補助 |
| | 交通連携道路事業費補助 | 地方公共団体 | 58,100 | 地方公共団体が施行する都府県道等の交通連携推進事業に必要な事業費に対する一部補助 |
| | 地域公共交通確保維持改善事業費補助金 | パシフィックコンサルタンツ株式会社等 | 52,685 | 生活交通の存続が危機に瀕している地域等において、地域の特性・実情に最適な移動手段が提供され、また、バリアフリー化やより制約の少ないシステムの導入等移動に当たっての様々な障害（バリア）の解消等がされるよう、地域公共交通の確保・維持・改善を支援するため民間団体等が行う事業に対する補助 |

(単位：百万円)

| 所管 | 名称 | 相手先 | 金額 | 支出目的 |
|-------|--------------------|-----------------|------------|--|
| 国土交通省 | 特定洪水対策等推進事業費補助 | 地方公共団体 | 52,032 | 頻発・激甚化する災害への対応として、主体の異なる事業間の連携を促進するとともに、計画的・集中的な事前防災対策を実施することに必要な経費に対する一部補助 |
| | 下水道防災事業費補助 | 地方公共団体 | 49,959 | 地方公共団体等が施行する防災性を向上するための公共下水道及び流域下水道施設の整備に必要な事業費の一部補助 |
| | 防災・安全交付金（北海道開発事業費） | 地方公共団体 | 48,541 | 地域の防災・減災、安全を実現する「整備計画」に基づく地方主体の取組について、基幹的な社会資本整備事業のほか、関連する社会資本整備や効果促進事業を総合的・一体的に支援するための事業に対する交付金 |
| | 無電柱化推進事業費補助 | 地方公共団体、土地区画整理組合 | 42,565 | 地方公共団体等が施行する都府県道等の無電柱化推進事業に必要な事業費に対する一部補助 |
| | その他 | | 697,140 | |
| 環境省 | 循環型社会形成推進交付金 | 地方公共団体 | 74,825 | 廃棄物の3Rを広域的かつ総合的に推進するため、地方公共団体が策定する循環型社会形成推進地域計画に基づいた廃棄物処理施設の整備事業等に対する金額を交付 |
| | 水俣病総合対策費補助金 | 地方公共団体 | 10,135 | 水俣病総合対策に係る医療事業費等に対する一部補助 |
| | その他 | | 40,264 | |
| 防衛省 | 教育施設等騒音防止対策事業費補助金 | 地方公共団体等 | 63,820 | 航空機等の騒音を防止又は軽減するため地方公共団体等が行う騒音防止工事に要する経費に対する補助等 |
| | 特定防衛施設周辺整備調整交付金 | 市町村 | 37,330 | 「防衛施設周辺の生活環境の整備等に関する法律」等の規定により、特定防衛施設所在市町村が行う事業に対する交付金 |
| | 施設周辺整備助成補助金 | 地方公共団体等 | 30,072 | 防衛施設の設置又は運用によりその周辺地域の住民の生活等が阻害されていると認められる場合において、地方公共団体が措置する生活環境施設等(但し道路改修等工事を除く)の整備に対する補助等 |
| | その他 | | 17,496 | |
| その他 | | | 16,126 | |
| 合計 | | | 51,584,617 | |

(注) 予算の(目)ごとの支出済歳出額が概ね100億円以上のものを個別に記載している。

(4) 委託費等の明細

(単位：百万円)

| 所管 | 名称 | 相手先 | 金額 | 支出目的 |
|-------|----------------------|-------------------------------|---------|---|
| 内閣 | 情報収集衛星システム開発等委託費 | 国立研究開発法人宇宙航空研究開発機構等 | 55,238 | 「情報収集衛星の導入について」（平成10年閣議決定）に基づき、我が国の安全確保のために必要な情報の収集を目的とする情報収集衛星システムの開発等の委託 |
| | その他 | | 1,240 | |
| 内閣府 | 遺棄化学兵器廃棄処理事業等委託費 | 株式会社神戸製鋼所等 | 49,482 | 遺棄化学兵器の廃棄処理に必要な発掘回収等の委託 |
| | 実用準天頂衛星システム開発等委託費 | 三菱電機株式会社等 | 15,369 | 「宇宙基本計画」（平成28年4月1日閣議決定）に基づき、実用準天頂衛星システムのうち、衛星システムの開発整備の委託 |
| | その他 | | 19,148 | |
| デジタル庁 | 情報通信技術調達等適正・効率化推進委託費 | アクセンチュア（株）等 | 10,236 | 国の行政機関が行う情報システムの整備及び管理に関する行政各部の事業の統括・監理に要する経費 |
| | その他 | | 0 | |
| 総務省 | 参議院議員通常選挙執行委託費 | 地方公共団体 特殊法人日本放送協会 民間企業等 | 57,490 | 令和4年7月25日に任期満了を迎える参議院議員通常選挙の管理執行に要する経費については「公職選挙法」第263条の規定により、国が負担することとされているため、当該経費において委託費を交付するもの |
| | 政党助成費 | 政党 | 31,558 | 「政党助成法」に基づき交付の対象となる政党に対しての交付金の交付 |
| | 国有提供施設等所在市町村助成交付金 | 東京都 市町村 | 29,940 | 「国有提供施設等所在市町村助成交付金に関する法律」第1項の規定に基づき、国は、その所有する固定資産のうち、「日本国とアメリカ合衆国との間の相互協力及び安全保障条約第6条に基づく施設及び区域並びに日本国における合衆国軍隊の地位に関する協定の実施に伴う国有の財産の管理に関する法律」第2条の規定により使用させている固定資産並びに自衛隊が使用する飛行場及び演習場並びに弾薬庫、燃料庫及び通信施設の用に供する固定資産で政令で定めるものが所在する市町村等に対し、毎年度、予算で定める金額の範囲内において、政令で定めるところにより、当該固定資産の価格、当該市町村等の財政の状況等を考慮して、助成交付金を交付 |
| | 電波利用技術研究開発等委託費 | 民間団体等 国立研究開発法人情報通信研究機構 | 16,921 | ・周波数を効率的に利用する技術、周波数の共同利用を促進する技術又は高い周波数への移行を促進する技術としておおむね5年以内に開発すべき技術に関する無線設備の技術基準の策定に向けた研究開発及び電波の安全性に関する評価技術の確立に係る調査研究を委託 ・周波数標準値の設定、標準電波の発射及び標準時の通報に関する業務の委託 ・電波伝搬の観測・分析の推進及び高度化に関する業務の委託 |
| | その他 | | 43,878 | |
| 法務省 | 国選弁護士確保業務等委託費 | 日本司法支援センター | 16,079 | 国選弁護士確保業務等委託 |
| | その他 | | 17,874 | |
| 外務省 | 政府開発援助経済開発等援助費 | 開発途上国等 | 274,521 | 政府開発援助のうちの無償資金協力（開発途上にある海外の地域の開発を主たる目的として同地域の政府等に対して行われる無償の資金供与による協力）を実施するために必要とする経費 |
| | 政府開発援助経済協力国際機関等拠出金 | 国際連合開発計画等 | 200,396 | 国際機関等に対する拠出金の支払い |
| | 国際機関分担金 | 国際連合等 | 51,962 | 国際機関に対する分担金の支払い |
| | 緑の気候基金拠出金 | 緑の気候基金 | 41,217 | 国際機関に対する拠出金の支払い |
| | 経済協力国際機関分担金 | 国際連合等 | 20,947 | 国際機関に対する分担金の支払い |
| | 政府開発援助経済協力国際機関分担金 | 国際連合等 | 18,941 | 国際機関に対する分担金の支払い |
| | その他 | | 32,789 | |

(単位：百万円)

| 所管 | 名称 | 相手先 | 金額 | 支出目的 |
|-------|----------------------|------------------------|---------|---|
| 財務省 | 政府開発援助アジア開発銀行等拠出金 | 国際復興開発銀行 | 65,596 | 国際復興開発銀行（IBRD）が、開発途上加盟国において、途上国政府等に対する技術支援や人材育成、貧困層・社会的弱者に対するNGO等を通じた支援等を実施するための基金に対する拠出に必要な経費 |
| | アジア開発銀行特別基金拠出国庫債券 | アジア開発銀行 | 26,176 | アジア開発銀行が、低所得国向けに緩和された条件で融資及び贈与等を行うための拠出に必要な経費（「アジア開発銀行への加盟に伴う措置に関する法律」（昭和41年法律第138号）第3条第2項により国債を発行） |
| | 政府開発援助アジア開発銀行等拠出金 | 国際通貨基金 | 17,872 | 国際通貨基金（IMF）が、加盟国に対して行う技術支援等（専門家派遣、研修・セミナーの開催等）のための拠出に必要な経費、日本人及びアジア地域の対象者向けの奨学金制度に対する拠出に必要な経費 |
| | 株式会社日本政策金融公庫補給金 | 株式会社日本政策金融公庫（国民一般向け業務） | 10,374 | 株式会社日本政策金融公庫の国民一般向け業務の円滑な運営に資するための補給金 |
| | その他 | | 19,408 | |
| 文部科学省 | 文化芸術振興委託費（文化振興費） | 民間団体等 | 21,808 | 外国人に対する日本語教育事業等の実施のための経費、小学校及び中学校における優れた舞台芸術の鑑賞事業等の実施のための経費及び伝統文化等を親子で体験できる多様な機会の創出等のための経費他 |
| | 科学技術試験研究委託費（研究開発推進費） | 国立大学法人等 | 17,493 | 科学技術重要分野の研究開発を推進するため情報通信、環境、ナノテクノロジー・材料等に関する試験研究及び科学技術関係人材の養成に関する調査研究のための経費 |
| | その他 | | 63,618 | |
| 厚生労働省 | 原爆被爆者手当交付金 | 都道府県、広島市、長崎市 | 54,173 | 「原子爆弾被害者に対する援護に関する法律」第24条等に基づき、医療特別手当等各種手当の支給及び各種手当の認定事務等に要する経費の交付 |
| | 政府開発援助世界保健機関等拠出金 | 世界保健機関等 | 21,926 | 世界の保健政策上不可欠の重要課題等に対する任意拠出金 |
| | 高齢者等雇用安定促進事業委託費 | 東京ホームレス就業支援事業推進協議会等 | 14,623 | ホームレス就業支援事業等の委託 |
| | 感染症流行対策イノベーション連合拠出金 | 感染症流行対策イノベーション連合（CEPI） | 12,204 | CEPIが実施するワクチン開発促進事業への任意拠出金 |
| | その他 | | 59,945 | |
| 農林水産省 | 水田活用直接支払交付金 | 個人等 | 322,755 | 食料自給力・自給率の向上を図るため、飼料用米、麦、大豆等の戦略作物の自作化等を進めるために必要な経費に対する交付 |
| | 農畜産業振興対策交付金 | 独立行政法人農畜産業振興機構等 | 151,395 | 国産農産物の生産コストの低減、品質の改善、需要に応じた安定的な供給等を図るために必要な経費に対する交付 |
| | 牛肉等関税収入等財源畜産振興対策交付金 | 独立行政法人農畜産業振興機構 | 35,280 | 牛肉等関税収入等を財源として肉用牛生産の合理化等に資するために必要な経費に対する交付 |
| | 株式会社日本政策金融公庫補給金 | 株式会社日本政策金融公庫 | 27,515 | 株式会社日本政策金融公庫の農林水産業者向け業務及び危機対応円滑化業務の円滑な運営並びに農業改良資金、青年等就農資金及び担い手育成農地集積資金の融通を円滑にするための補給金 |
| | 甘味資源作物・国内産糖調整交付金 | 独立行政法人農畜産業振興機構 | 10,424 | 糖価調整法に基づき独立行政法人農畜産業振興機構が甘味資源作物生産者及び国内産糖製造事業者に対し交付する交付金の一部に相当する金額を交付 |
| | その他 | | 37,740 | |
| 経済産業省 | 中小企業経営支援等対策委託費 | 中小企業支援機関、民間団体等 | 112,682 | 中小企業・小規模事業者が抱える様々な経営課題に対応するワンストップ総合窓口として、「よろず支援拠点」を全国各地に設置するとともに、専門家派遣を委託、また、事業の収益性はあるが、債務超過等の財務上の問題を抱えている中小企業・小規模事業者に対して、窓口相談や金融機関との調整を含めた再生計画の策定支援を行う事業等を委託 |
| | サービス産業消費喚起事業委託費 | 株式会社博報堂 | 24,827 | 新型コロナウイルスの感染拡大により甚大な被害を受けた観光、飲食、イベント等の分野について、感染症流行の収束状況を見極めつつ、地域を再活性化するための需要喚起策として、サービス産業消費喚起キャンペーン事業を委託 |

(単位：百万円)

| 所管 | 名称 | 相手先 | 金額 | 支出目的 |
|-------|--------------------|---------------|-----------|---|
| 経済産業省 | 株式会社日本政策金融公庫補給金 | 株式会社日本政策金融公庫 | 12,223 | 中小企業・小規模事業者の資金繰りの円滑化を図るため、株式会社日本政策金融公庫が行う中小企業者等向け融資業務に要するための補給金 |
| | その他 | | 43,490 | |
| 国土交通省 | 観光・運輸業消費喚起事業委託費 | ツーリズム産業共同提案体 | 17,805 | 観光・運輸業消費喚起キャンペーン事業の民間団体等への委託 |
| | その他 | | 10,940 | |
| 防衛省 | 在沖縄米海兵隊グアム移転事業費支出金 | アメリカ合衆国政府 | 54,544 | 在沖縄米海兵隊のグアムへの移転事業に対する直接的な財政支出を行うために必要な経費 |
| | 合衆国軍隊特別協定光熱水料等支出金 | アメリカ合衆国政府 | 34,907 | 「日本国とアメリカ合衆国との間の相互協力及び安全保障条約第6条に基づく施設及び区域並びに日本国における合衆国軍隊の地位に関する協定第24条についての新たな特別の措置に関する日本国とアメリカ合衆国との間の協定」に基づく光熱水料等及び訓練移転費の支払に必要な経費 |
| | 診療委託費 | 社会保険診療報酬支払基金等 | 15,109 | 自衛官及び防衛大学校等の学生の診療を部外の病院等に委託 |
| | その他 | | 10,269 | |
| その他 | | | 18,021 | |
| 合計 | | | 2,350,390 | |

(注) 予算の(目)ごとの支出済歳出額が概ね100億円以上のものを個別に記載している。

(5) 運営費交付金の明細

(単位：百万円)

| 所管 | 相手先 | 金額 | 支出目的 |
|-------------------|-------------------|-----------|---|
| ア. 独立行政法人等 | | | |
| 総務省 | 情報通信研究機構 | 28,533 | 「独立行政法人通則法」第46条の規定により、独立行政法人の業務の財源に充てるために必要な金額の全部又は一部の交付 |
| | 統計センター | 7,906 | |
| 法務省 | 日本司法支援センター | 17,666 | |
| 外務省 | 国際協力機構 | 171,335 | |
| | 国際交流基金 | 15,827 | |
| 文部科学省 | 宇宙航空研究開発機構 | 163,687 | |
| | 科学技術振興機構 | 103,839 | |
| | 国立高等専門学校機構 | 62,548 | |
| | 理化学研究所 | 54,454 | |
| | 海洋研究開発機構 | 39,412 | |
| | 日本原子力研究開発機構 | 36,803 | |
| | 日本学術振興会 | 27,175 | |
| | 量子科学技術研究開発機構 | 25,767 | |
| | 日本スポーツ振興センター | 20,604 | |
| | 日本学生支援機構 | 17,419 | |
| | 物質・材料研究機構 | 14,762 | |
| | 日本芸術文化振興会 | 11,515 | |
| | 防災科学技術研究所 | 10,534 | |
| その他 | 39,657 | | |
| 農林水産省 | 農業・食品産業技術総合研究機構 | 67,234 | |
| | 水産研究・教育機構 | 17,088 | |
| | 森林研究・整備機構 | 10,275 | |
| | その他 | 25,251 | |
| 経済産業省 | 中小企業基盤整備機構 | 218,342 | |
| | 産業技術総合研究所 | 108,436 | |
| | 日本貿易振興機構 | 25,503 | |
| | 新エネルギー・産業技術総合開発機構 | 23,870 | |
| | その他 | 22,343 | |
| 環境省 | 国立環境研究所 | 16,987 | |
| | 環境再生保全機構 | 6,871 | |
| その他 | | 89,766 | |
| 小計 | | 1,501,424 | |
| イ. 国立大学法人等 | | | |
| 文部科学省 | 東京大学 | 83,019 | 「国立大学法人法」第35条の規定において準用する「独立行政法人通則法」第46条の規定により、国立大学法人等の業務の財源に充てるために必要な金額の全部又は一部に相当する金額の交付等 |
| | 京都大学 | 56,643 | |
| | 東北大学 | 48,695 | |
| | 大阪大学 | 44,978 | |
| | 東海国立大学機構 | 42,710 | |
| | 九州大学 | 39,426 | |
| | 北海道大学 | 37,044 | |
| | 筑波大学 | 36,281 | |
| | 自然科学研究機構 | 27,089 | |
| | 広島大学 | 25,958 | |
| | 東京工業大学 | 22,709 | |
| | 情報・システム研究機構 | 21,676 | |
| | 神戸大学 | 20,875 | |
| | 岡山大学 | 18,755 | |
| | 千葉大学 | 18,445 | |
| | 高エネルギー加速器研究機構 | 18,270 | |
| | 長崎大学 | 16,294 | |
| | 金沢大学 | 15,620 | |
| | 新潟大学 | 15,363 | |

(単位：百万円)

| 所管 | 相手先 | 金額 | 支出目的 |
|-------|----------|-----------|---|
| 文部科学省 | 鹿児島大学 | 15,170 | 「国立大学法人法」第35条の規定において準用する「独立行政法人通則法」第46条の規定により、国立大学法人等の業務の財源に充てるために必要な金額の全部又は一部に相当する金額の交付等 |
| | 熊本大学 | 14,270 | |
| | 東京医科歯科大学 | 13,978 | |
| | 信州大学 | 13,897 | |
| | 富山大学 | 12,779 | |
| | 愛媛大学 | 12,485 | |
| | 徳島大学 | 12,029 | |
| | 琉球大学 | 11,984 | |
| | 山口大学 | 11,960 | |
| | 群馬大学 | 11,328 | |
| | 人間文化研究機構 | 11,321 | |
| | 山形大学 | 11,101 | |
| | 鳥取大学 | 11,076 | |
| | 三重大学 | 11,002 | |
| | 佐賀大学 | 10,386 | |
| | 香川大学 | 10,298 | |
| | 弘前大学 | 10,191 | |
| | 島根大学 | 10,153 | |
| | 福井大学 | 10,032 | |
| | その他 | 256,977 | |
| | 小計 | 1,092,286 | |
| | 合計 | 2,593,710 | |

(注) 交付金の額が概ね100億円以上のものを個別に記載している。

(6) 特別会計への繰入の明細

(単位：百万円)

| 特別会計の名称 | 金額 |
|-----------------|------------|
| 交付税及び譲与税配付金特別会計 | 17,849,569 |
| エネルギー対策特別会計 | 1,049,759 |
| 労働保険特別会計 | 907,529 |
| 年金特別会計 | 14,917,386 |
| 食料安定供給特別会計 | 383,993 |
| 国有林野事業債務管理特別会計 | 18,720 |
| 特許特別会計 | 17 |
| 自動車安全特別会計 | 38,444 |
| 東日本大震災復興特別会計 | 148,263 |
| 合計 | 35,313,683 |

3 資産・負債差額増減計算書の内容に関する明細

(1) 所管別の資産・負債差額の増減の明細

| | 皇室費 | 国会 | 裁判所 | 会計検査院 | 内閣 | 内閣府 | デジタル庁 | 総務省 | 法務省 | 外務省 |
|---------------|---------|-----------|-----------|----------|-----------|-------------|-----------|--------------|-----------|-------------|
| 前年度末資産・負債差額 | 719,140 | 1,187,424 | 414,798 | △ 9,467 | 82,239 | 1,318,523 | 5,908 | 4,968,928 | 1,028,592 | 10,730,920 |
| 本年度業務費用合計 | △ 8,341 | △ 132,381 | △ 311,168 | △ 15,569 | △ 145,070 | △ 4,656,893 | △ 127,281 | △ 23,292,609 | △ 821,726 | △ 1,066,681 |
| 財源 | 14,352 | 128,015 | 314,832 | 15,669 | 125,568 | 4,653,320 | 129,445 | 23,048,981 | 803,293 | 1,023,628 |
| 租税等財源 | - | - | - | - | - | - | - | - | - | - |
| 特別会計からの受入 | - | - | - | - | - | 129 | - | - | - | - |
| 配賦財源 | 14,352 | 125,926 | 234,587 | 15,661 | 125,356 | 4,453,229 | 129,420 | 22,805,931 | 707,078 | 978,959 |
| その他の財源 | - | 2,088 | 80,244 | 7 | 211 | 199,961 | 25 | 243,050 | 96,215 | 44,668 |
| 無償所管換等 | 6 | 1,803 | △ 2,069 | △ 1 | 39 | 38,853 | △ 1,737 | △ 29,161 | 2,448 | 90,998 |
| 資産評価差額 | 14,433 | △ 9,119 | 2,528 | 25 | △ 382 | 249 | - | 140,299 | 2,035 | △ 9,095 |
| その他資産・負債差額の増減 | - | - | - | - | - | - | - | - | - | - |
| 本年度末資産・負債差額 | 739,591 | 1,175,741 | 418,921 | △ 9,344 | 62,393 | 1,354,054 | 6,334 | 4,836,438 | 1,014,643 | 10,769,770 |

(単位：百万円)

| | 財務省 | 文部科学省 | 厚生労働省 | 農林水産省 | 経済産業省 | 国土交通省 | 環境省 | 防衛省 | 相殺消去等 | 合算合計 |
|---------------|---------------|-------------|--------------|-------------|--------------|-------------|-----------|-------------|-------|---------------|
| 前年度末資産・負債差額 | △ 939,752,610 | 13,791,712 | △ 3,726,667 | 15,037,836 | 5,867,109 | 164,386,107 | 781,070 | 14,218,760 | - | △ 708,949,672 |
| 本年度業務費用合計 | △ 7,622,780 | △ 6,957,091 | △ 40,250,509 | △ 3,326,316 | △ 10,882,754 | △ 8,938,585 | △ 448,325 | △ 5,877,342 | - | △ 114,881,429 |
| 財源 | △ 28,229,525 | 6,976,195 | 40,024,924 | 3,391,888 | 11,077,549 | 8,693,906 | 443,618 | 5,559,111 | - | 78,194,776 |
| 租税等財源 | 71,137,395 | - | - | - | - | - | - | - | - | 71,137,395 |
| 特別会計からの受入 | 1,694,612 | - | 11 | 278 | - | - | - | - | - | 1,695,032 |
| 配賦財源 | △ 103,295,732 | 6,907,994 | 39,079,551 | 2,898,225 | 11,034,904 | 7,846,893 | 439,977 | 5,497,682 | - | - |
| その他の財源 | 2,234,199 | 68,201 | 945,361 | 493,384 | 42,645 | 847,013 | 3,640 | 61,429 | - | 5,362,348 |
| 無償所管換等 | 85,265 | △ 49,758 | 649 | 133,097 | 625 | 1,704,990 | 1,724 | △ 6,744 | - | 1,971,028 |
| 資産評価差額 | 536,357 | 911,162 | 34,801 | 222,205 | △ 150,148 | 521,713 | 24,682 | 43,609 | - | 2,285,356 |
| その他資産・負債差額の増減 | 71,373 | △ 3 | - | - | - | - | - | - | - | 71,370 |
| 本年度末資産・負債差額 | △ 974,911,919 | 14,672,216 | △ 3,916,802 | 15,458,711 | 5,912,381 | 166,368,133 | 802,769 | 13,937,394 | - | △ 741,308,569 |

(2) 租税等財源の明細

(単位：百万円)

| 所管 | 内容 | 金額 |
|-----|-----------|-------------------|
| 財務省 | 消費税 | 23,079,294 |
| | 所得税 | 22,521,660 |
| | 法人税 | 14,939,797 |
| | 相続税 | 2,969,397 |
| | 揮発油税 | 2,065,276 |
| | 酒税 | 1,187,565 |
| | 関税 | 1,008,414 |
| | たばこ税 | 956,707 |
| | 石油石炭税 | 663,030 |
| | 自動車重量税 | 393,499 |
| | 電源開発促進税 | 312,203 |
| | 航空機燃料税 | 31,491 |
| | 国際観光旅客税 | 12,622 |
| | とん税 | 9,589 |
| | 石油ガス税 | 4,711 |
| | 旧税 | 7 |
| | 地価税 | 4 |
| | 印紙収入 | 982,120 |
| | 合計 | 71,137,395 |

(3) 特別会計からの受入の明細

(単位：百万円)

| 特別会計の名称 | 金額 | |
|-------------|-----------|------------------|
| 外国為替資金特別会計 | 1,424,483 | |
| 財政投融资特別会計 | 270,128 | |
| エネルギー対策特別会計 | 0 | |
| 年金特別会計 | 11 | |
| 食料安定供給特別会計 | 278 | |
| 自動車安全特別会計 | 129 | |
| | 合計 | 1,695,032 |

(4) その他の財源の明細

(単位：百万円)

| 所管 | 内容 | 金額 |
|-------|---------------------------|-----------|
| 国会 | 国有財産貸付収入等 | 2,088 |
| 裁判所 | 雑入等 | 80,244 |
| 会計検査院 | 弁償及返納金等 | 7 |
| 内閣 | 弁償及返納金等 | 211 |
| 内閣府 | 弁償及返納金 | 116,191 |
| | 懲罰及没収金等 | 83,769 |
| デジタル庁 | 弁償及返納金等 | 25 |
| 総務省 | 雑納付金等 | 243,050 |
| 法務省 | 許可及手数料等 | 96,215 |
| 外務省 | 雑納付金等 | 44,668 |
| 財務省 | 日本銀行納付金 | 1,983,165 |
| | 国債整理基金収入 | 116,489 |
| | 配当金収入等 | 134,544 |
| 文部科学省 | 弁償及返納金等 | 68,201 |
| 厚生労働省 | 弁償及返納金 | 941,687 |
| | 国立研究開発法人医薬基盤・健康・栄養研究所納付金等 | 3,673 |
| 農林水産省 | 日本中央競馬会納付金 | 369,277 |
| | 公共事業費負担金等 | 124,106 |
| 経済産業省 | 弁償及返納金等 | 42,645 |
| 国土交通省 | 公共事業費負担金 | 690,055 |
| | 受託調査試験及役務収入等 | 156,958 |
| 環境省 | 弁償及返納金等 | 3,640 |
| 防衛省 | 弁償及返納金等 | 61,429 |
| 合計 | | 5,362,348 |

(5) 無償所管換等の明細

(単位：百万円)

| 所管 | 財産の無償所管換等 | 公共用財産の受入 | 財産の交換差額 | 実測と帳簿の差額 | 誤謬訂正等 | 前渡不動産・未渡不動産の増減 | 出資金等の増減 | 公債の増減 | その他 | 合計 |
|-------|-----------|-----------|---------|----------|----------|----------------|----------|----------|---------|-----------|
| 皇室費 | - | - | - | 1 | 5 | - | - | - | - | 6 |
| 国会 | 1,803 | - | - | - | △ 0 | - | - | - | - | 1,803 |
| 裁判所 | △ 2,081 | - | - | 26 | - | △ 15 | - | - | 0 | △ 2,069 |
| 会計検査院 | △ 1 | - | - | - | 0 | △ 0 | - | - | - | △ 1 |
| 内閣 | 39 | - | - | - | - | - | - | - | - | 39 |
| 内閣府 | △ 9,696 | - | - | - | 43,447 | 5,103 | - | - | △ 0 | 38,853 |
| デジタル庁 | - | - | - | - | △ 1,737 | - | - | - | - | △ 1,737 |
| 総務省 | △ 30,026 | - | - | 0 | 1,422 | △ 557 | - | - | - | △ 29,161 |
| 法務省 | △ 593 | - | △ 0 | 74 | 3,083 | △ 115 | - | - | - | 2,448 |
| 外務省 | △ 248 | - | - | - | △ 104 | - | 47,090 | 44,259 | 0 | 90,998 |
| 財務省 | 121,095 | - | - | △ 129 | 39 | 76,032 | △ 46,417 | △ 65,543 | 188 | 85,265 |
| 文部科学省 | 2,696 | - | - | △ 0 | 123 | - | △ 52,578 | - | 0 | △ 49,758 |
| 厚生労働省 | △ 482 | - | - | △ 1 | 1,472 | 124 | △ 463 | - | - | 649 |
| 農林水産省 | 37,976 | 9,344 | - | 86,478 | △ 637 | △ 55 | △ 10 | - | - | 133,097 |
| 経済産業省 | 857 | - | - | - | △ 14 | △ 3 | △ 200 | - | △ 14 | 625 |
| 国土交通省 | 39,787 | 1,692,822 | - | - | △ 20,849 | △ 11 | - | - | △ 6,758 | 1,704,990 |
| 環境省 | 2,807 | - | - | - | △ 1,083 | △ 0 | - | - | - | 1,724 |
| 防衛省 | △ 10,240 | - | - | 505 | 1,827 | 726 | - | - | 436 | △ 6,744 |
| 合計 | 153,692 | 1,702,167 | △ 0 | 86,956 | 26,993 | 81,227 | △ 52,578 | △ 21,283 | △ 6,146 | 1,971,028 |

(6) 資産評価差額の明細

(単位：百万円)

| 区分 | 評価差額の戻入 | 本年度発生額 | 本年度増減額 | 評価差額の発生原因 |
|----------------|--------------|------------|-----------|----------------------------|
| 満期保有目的以外の有価証券 | 1,709 | △ 1,892 | △ 183 | |
| (市場価格のあるもの) | 6,106 | △ 6,412 | △ 306 | 時価評価に伴う評価差額 |
| (市場価格のないもの) | △ 4,396 | 4,519 | 123 | 国有財産台帳の価格改定に伴う評価差額 |
| たな卸資産 | - | 7,381 | 7,381 | |
| 土地 | - | 7,381 | 7,381 | 国有財産台帳の価格改定に伴う評価差額 |
| その他の債権等 | - | 203,482 | 203,482 | |
| 不動産信託の受益権 | - | 203,482 | 203,482 | 国有財産台帳の価格改定に伴う評価差額 |
| 有形固定資産 | - | 339,144 | 339,144 | |
| 国有財産(公共用財産を除く) | - | 339,144 | 339,144 | |
| 行政財産 | - | 304,516 | 304,516 | |
| 土地 | - | 98,450 | 98,450 | 国有財産台帳の価格改定に伴う評価差額 |
| 立木竹 | - | 206,066 | 206,066 | 国有財産台帳の価格改定に伴う評価差額 |
| 普通財産 | - | 34,628 | 34,628 | |
| 土地 | - | 31,558 | 31,558 | 国有財産台帳の価格改定に伴う評価差額 |
| 立木竹 | - | 3,070 | 3,070 | 国有財産台帳の価格改定に伴う評価差額 |
| 無形固定資産 | - | △ 101 | △ 101 | |
| 国有財産 | - | △ 101 | △ 101 | |
| 行政財産 | - | △ 101 | △ 101 | |
| 地上権等 | - | 20 | 20 | 国有財産台帳の価格改定に伴う評価差額 |
| 著作権及び特許権等 | - | △ 122 | △ 122 | 国有財産台帳の価格改定に伴う評価差額 |
| 出資金 | △ 14,859,021 | 17,096,515 | 2,237,494 | |
| (市場価格のあるもの) | △ 112,478 | 325,609 | 213,131 | 時価評価に伴う評価差額 |
| (市場価格のないもの) | △ 14,746,542 | 16,771,795 | 2,025,252 | 国有財産台帳の価格改定に伴う評価差額 |
| (市場価格のないもの) | - | △ 889 | △ 889 | 国立大学法人の統廃合等に伴う再評価差額 |
| 公債 | - | △ 501,862 | △ 501,862 | 物価連動国債の物価変動による元金の増減に伴う評価差額 |
| 合計 | △ 14,857,311 | 17,142,668 | 2,285,356 | |

(7) その他資産・負債差額の増減の明細

(単位：百万円)

| 所管 | 区分 | 相手先 | 金額 |
|-----|--------------|-------|----------|
| 財務省 | 国税収納金整理資金の増減 | | 61,701 |
| | 貨幣回収準備資金の増減 | | △ 52,327 |
| | 発行済貨幣額の増減 | 貨幣保有者 | 61,999 |
| | 歳入外債権 | | △ 0 |
| その他 | | | △ 3 |
| 合計 | | | 71,370 |

4 区分別収支計算書の内容に関する明細

(1) 所管別の区分別収支の明細

| | 皇室費 | 国会 | 裁判所 | 会計検査院 | 内閣 | 内閣府 | デジタル庁 | 総務省 | 法務省 | 外務省 |
|--------------------|----------|-----------|-----------|----------|-----------|-------------|-----------|--------------|-----------|-------------|
| 租税等収入 | - | - | - | - | - | - | - | - | - | - |
| 配賦財源 | 14,352 | 125,926 | 234,587 | 15,661 | 125,356 | 4,453,229 | 129,420 | 22,805,931 | 707,078 | 978,959 |
| 特別会計からの受入 | - | - | - | - | - | 129 | - | - | - | - |
| その他の収入 | - | 2,108 | 82,570 | 7 | 213 | 202,647 | 25 | 242,948 | 117,916 | 44,747 |
| 前年度剰余金受入 | - | - | - | - | - | - | - | - | - | - |
| 財源合計 | 14,352 | 128,035 | 317,158 | 15,669 | 125,570 | 4,656,006 | 129,445 | 23,048,879 | 824,995 | 1,023,707 |
| 人件費 | - | △ 79,177 | △ 258,232 | △ 12,810 | △ 22,817 | △ 164,969 | △ 5,625 | △ 51,247 | △ 504,145 | △ 94,812 |
| 恩給給付費 | - | - | - | - | - | - | - | △ 104,435 | - | - |
| 持続化給付金等 | - | - | - | - | - | - | - | - | - | - |
| 補助金等 | - | - | - | - | - | △ 1,581,783 | △ 20,851 | △ 5,048,635 | △ 13,268 | △ 4,080 |
| 委託費等 | - | △ 119 | △ 143 | △ 7 | △ 56,479 | △ 83,908 | △ 10,237 | △ 179,789 | △ 33,953 | △ 596,516 |
| 運営費交付金 | - | - | - | - | - | △ 6,779 | - | △ 36,440 | △ 17,666 | △ 187,163 |
| 特別会計への繰入 | - | - | - | - | - | △ 2,618,664 | - | △ 17,513,365 | - | - |
| 貸付けによる支出 | - | - | △ 3,836 | - | - | △ 89 | - | - | - | △ 18 |
| 出資による支出 | - | - | - | - | - | - | - | - | - | - |
| 庁費等の支出 | - | △ 29,498 | △ 30,484 | △ 2,468 | △ 42,400 | △ 146,147 | △ 92,275 | △ 112,414 | △ 126,663 | △ 98,934 |
| その他の支出 | △ 2,438 | △ 16,930 | △ 11,848 | △ 377 | △ 3,840 | △ 19,454 | △ 140 | △ 1,736 | △ 90,753 | △ 32,166 |
| 資金への繰入(予算上措置されたもの) | - | - | - | - | - | - | - | - | - | - |
| 業務支出(施設整備支出を除く)合計 | △ 2,438 | △ 125,724 | △ 304,544 | △ 15,663 | △ 125,537 | △ 4,621,797 | △ 129,130 | △ 23,048,064 | △ 786,451 | △ 1,013,692 |
| 施設整備支出合計 | △ 11,862 | △ 1,587 | △ 12,230 | △ 5 | △ 20 | △ 24,694 | △ 315 | △ 815 | △ 35,138 | △ 3,871 |
| 業務支出合計 | △ 14,301 | △ 127,312 | △ 316,774 | △ 15,669 | △ 125,557 | △ 4,646,492 | △ 129,445 | △ 23,048,879 | △ 821,589 | △ 1,017,563 |
| 業務収支 | 50 | 722 | 383 | - | 12 | 9,514 | - | - | 3,405 | 6,144 |
| 公債の発行による収入 | - | - | - | - | - | - | - | - | - | - |
| 公債の償還による支出 | - | - | - | - | - | - | - | - | - | - |
| 借入金の返済による支出 | - | - | - | - | - | - | - | - | - | - |
| リース・PFI債務の返済による支出 | △ 50 | △ 606 | △ 379 | - | △ 12 | △ 9,304 | - | - | △ 2,360 | △ 5,080 |
| 利息の支払額 | - | △ 116 | △ 4 | - | - | △ 210 | - | - | △ 1,044 | △ 1,064 |
| 公債事務取扱に係る支出 | - | - | - | - | - | - | - | - | - | - |
| 財務収支 | △ 50 | △ 722 | △ 383 | - | △ 12 | △ 9,514 | - | - | △ 3,405 | △ 6,144 |
| 本年度収支 | - | - | - | - | - | - | - | - | - | - |
| 翌年度歳入繰入 | - | - | - | - | - | - | - | - | - | - |
| 資金本年度末残高 | - | - | - | - | - | - | - | - | - | - |
| その他歳計外現金・預金本年度末残高 | - | 1 | 48,765 | - | - | 47 | - | - | 1,535,853 | - |
| 本年度末現金・預金残高 | - | 1 | 48,765 | - | - | 47 | - | - | 1,535,853 | - |

(単位：百万円)

| | 財務省 | 文部科学省 | 厚生労働省 | 農林水産省 | 経済産業省 | 国土交通省 | 環境省 | 防衛省 | 相殺消去等 | 合算合計 |
|--------------------|---------------|-------------|--------------|-------------|--------------|-------------|-----------|-------------|-------|---------------|
| 租税等収入 | 71,137,395 | - | - | - | - | - | - | - | - | 71,137,395 |
| 配賦財源 | △ 103,295,732 | 6,907,994 | 39,079,551 | 2,898,225 | 11,034,904 | 7,846,893 | 439,977 | 5,497,682 | - | - |
| 特別会計からの受入 | 1,694,612 | - | 11 | 3,372 | - | - | - | - | - | 1,698,126 |
| その他の収入 | 2,275,529 | 177,038 | 965,491 | 501,722 | 43,909 | 935,717 | 3,835 | 65,006 | - | 5,661,437 |
| 前年度剰余金受入 | 24,753,587 | - | - | - | - | - | - | - | - | 24,753,587 |
| 財源合計 | △ 3,434,607 | 7,085,033 | 40,045,054 | 3,403,320 | 11,078,813 | 8,782,610 | 443,813 | 5,562,689 | - | 103,250,546 |
| 人件費 | △ 693,094 | △ 97,770 | △ 227,492 | △ 191,014 | △ 59,763 | △ 332,597 | △ 20,746 | △ 2,244,235 | - | △ 5,060,553 |
| 恩給給付費 | - | - | - | - | - | - | - | - | - | △ 104,435 |
| 持続化給付金等 | - | - | - | - | △ 1,189,288 | - | - | - | - | △ 1,189,288 |
| 補助金等 | △ 86,541 | △ 4,793,721 | △ 25,371,996 | △ 1,615,081 | △ 8,312,174 | △ 4,501,777 | △ 125,225 | △ 148,719 | - | △ 51,623,859 |
| 委託費等 | △ 113,252 | △ 102,920 | △ 162,938 | △ 584,480 | △ 193,223 | △ 27,108 | △ 17,751 | △ 114,830 | - | △ 2,277,660 |
| 運営費交付金 | △ 1,010 | △ 1,720,468 | △ 44,280 | △ 119,850 | △ 398,496 | △ 34,424 | △ 23,858 | △ 3,271 | - | △ 2,593,710 |
| 特別会計への繰入 | △ 148,263 | △ 122,789 | △ 13,051,227 | △ 402,713 | △ 710,214 | △ 38,201 | △ 208,132 | - | - | △ 34,813,573 |
| 貸付けによる支出 | - | △ 101,453 | △ 506 | - | - | △ 12,824 | - | - | - | △ 118,728 |
| 出資による支出 | △ 115,569 | △ 50,000 | △ 463 | △ 14,687 | △ 196,540 | △ 1,116 | △ 5,600 | - | - | △ 383,975 |
| 庁費等の支出 | △ 241,106 | △ 63,382 | △ 526,016 | △ 157,004 | △ 16,096 | △ 402,725 | △ 37,087 | △ 2,448,875 | - | △ 4,573,583 |
| その他の支出 | △ 205,766 | △ 30,772 | △ 656,495 | △ 16,107 | △ 2,872 | △ 15,120 | △ 1,018 | △ 31,356 | - | △ 1,139,198 |
| 資金への繰入(予算上措置されたもの) | △ 218,639 | - | - | - | - | - | - | - | - | △ 218,639 |
| 業務支出(施設整備支出を除く)合計 | △ 1,823,244 | △ 7,083,279 | △ 40,041,417 | △ 3,100,939 | △ 11,078,672 | △ 5,365,896 | △ 439,420 | △ 4,991,289 | - | △ 104,097,206 |
| 施設整備支出合計 | △ 7,434 | △ 380 | △ 3,636 | △ 298,014 | △ 141 | △ 3,408,302 | △ 4,392 | △ 571,399 | - | △ 4,384,243 |
| 業務支出合計 | △ 1,830,679 | △ 7,083,660 | △ 40,045,054 | △ 3,398,954 | △ 11,078,813 | △ 8,774,199 | △ 443,813 | △ 5,562,689 | - | △ 108,481,450 |
| 業務収支 | △ 5,265,286 | 1,373 | - | 4,365 | - | 8,411 | - | - | - | △ 5,230,903 |
| 公債の発行による収入 | 50,478,917 | - | - | - | - | - | - | - | - | 50,478,917 |
| 公債の償還による支出 | △ 16,384,988 | - | - | - | - | - | - | - | - | △ 16,384,988 |
| 借入金の返済による支出 | △ 319,581 | - | - | - | - | - | - | - | - | △ 319,581 |
| リース・PFI債務の返済による支出 | - | △ 1,350 | - | △ 3,744 | - | △ 8,205 | - | - | - | △ 31,094 |
| 利息の支払額 | △ 7,148,919 | △ 22 | - | △ 620 | - | △ 206 | - | - | - | △ 7,152,208 |
| 公債事務取扱に係る支出 | △ 16,226 | - | - | - | - | - | - | - | - | △ 16,226 |
| 財務収支 | 26,609,201 | △ 1,373 | - | △ 4,365 | - | △ 8,411 | - | - | - | 26,574,818 |
| 本年度収支 | 21,343,914 | - | - | - | - | - | - | - | - | 21,343,914 |
| 翌年度歳入繰入 | 21,343,914 | - | - | - | - | - | - | - | - | 21,343,914 |
| 資金本年度末残高 | 2,106,864 | - | - | - | - | - | - | 6,247 | - | 2,113,111 |
| その他歳計外現金・預金本年度末残高 | 2,557 | 687 | 116 | 16 | - | 2,995 | - | 2,700 | - | 1,593,742 |
| 本年度末現金・預金残高 | 23,453,336 | 687 | 116 | 16 | - | 2,995 | - | 8,947 | - | 25,050,768 |

(2) 租税等収入の明細

(単位：百万円)

| 所管 | 内容 | 金額 |
|------|------------|------------|
| 財務省 | 消費税 | 23,079,294 |
| | 所得税 | 22,521,660 |
| | 法人税 | 14,939,797 |
| | 相続税 | 2,969,397 |
| | 揮発油税 | 2,065,276 |
| | 酒税 | 1,187,565 |
| | 関税 | 1,008,414 |
| | たばこ税 | 956,707 |
| | 石油石炭税 | 663,030 |
| | 自動車重量税 | 393,499 |
| | 電源開発促進税 | 312,203 |
| | 航空機燃料税 | 31,491 |
| | 国際観光旅客税 | 12,622 |
| | とん税 | 9,589 |
| | 石油ガス税 | 4,711 |
| | 旧税 | 7 |
| | 地価税 | 4 |
| 印紙収入 | 982,120 | |
| 合計 | 71,137,395 | |

(3) 特別会計からの受入の明細

(単位：百万円)

| 特別会計の名称 | 金額 |
|-------------|-----------|
| 外国為替資金特別会計 | 1,424,483 |
| 財政投融资特別会計 | 270,128 |
| エネルギー対策特別会計 | 0 |
| 年金特別会計 | 11 |
| 食料安定供給特別会計 | 3,372 |
| 自動車安全特別会計 | 129 |
| 合計 | 1,698,126 |

(4) その他の収入の明細

(単位：百万円)

| 所管 | 内容 | 金額 |
|-------|----------------|-----------|
| 国会 | 国有財産貸付収入等 | 2,108 |
| 裁判所 | 雑入等 | 82,570 |
| 会計検査院 | 弁償及返納金等 | 7 |
| 内閣 | 弁償及返納金等 | 213 |
| 内閣府 | 弁償及返納金 | 116,183 |
| | 懲罰及没収金等 | 86,464 |
| デジタル庁 | 弁償及返納金等 | 25 |
| 総務省 | 雑納付金等 | 242,948 |
| 法務省 | 許可及手数料等 | 117,916 |
| 外務省 | 雑納付金等 | 44,747 |
| 財務省 | 日本銀行納付金 | 1,983,165 |
| | 配当金収入等 | 292,363 |
| 文部科学省 | 貸付金等回収金収入 | 108,892 |
| | 弁償及返納金等 | 68,146 |
| 厚生労働省 | 弁償及返納金 | 955,458 |
| | 貸付金等回収金収入等 | 10,032 |
| 農林水産省 | 日本中央競馬会納付金 | 369,277 |
| | 公共事業費負担金等 | 132,444 |
| 経済産業省 | 弁償及返納金 | 31,341 |
| | 特定アルコール譲渡者納付金等 | 12,568 |
| 国土交通省 | 公共事業費負担金 | 689,879 |
| | 受託調査試験及役務収入等 | 245,838 |
| 環境省 | 弁償及返納金等 | 3,835 |
| 防衛省 | 弁償及返納金等 | 65,006 |
| 合計 | | 5,661,437 |

(5) 特別会計への繰入の明細

(単位：百万円)

| 特別会計の名称 | 金額 |
|-----------------|--------------|
| 交付税及び譲与税配付金特別会計 | △ 17,558,590 |
| エネルギー対策特別会計 | △ 1,049,759 |
| 労働保険特別会計 | △ 780,301 |
| 年金特別会計 | △ 14,835,482 |
| 食料安定供給特別会計 | △ 383,993 |
| 国有林野事業債務管理特別会計 | △ 18,720 |
| 特許特別会計 | △ 17 |
| 自動車安全特別会計 | △ 38,444 |
| 東日本大震災復興特別会計 | △ 148,263 |
| 合計 | △ 34,813,573 |

(6) 資金の明細

(単位：百万円)

| 所管 | 資金名 | 前年度末残高 | 本年度増加額 | 本年度減少額 | 本年度末残高 |
|-----|-----------|-----------|------------|------------|-----------|
| 財務省 | 国税収納金整理資金 | 1,405,361 | 95,090,631 | 95,061,803 | 1,434,189 |
| | 貨幣回収準備資金 | 525,309 | 423,203 | 275,836 | 672,675 |
| 防衛省 | 特別調達資金 | 6,866 | 16,033 | 16,652 | 6,247 |
| 合計 | | 1,937,536 | 95,529,868 | 95,354,292 | 2,113,111 |

(7) その他歳計外現金・預金の増減の明細

(単位：百万円)

| 所管 | 前年度末残高 | 本年度増加額 | 本年度減少額 | 本年度末残高 |
|-------|-----------|---------|---------|-----------|
| 国会 | 4 | 1 | 4 | 1 |
| 裁判所 | 48,707 | 462,480 | 462,421 | 48,765 |
| 内閣府 | 14 | 65 | 33 | 47 |
| 法務省 | 1,452,366 | 355,354 | 271,868 | 1,535,853 |
| 財務省 | 2,669 | 2,771 | 2,883 | 2,557 |
| 文部科学省 | 732 | 683 | 727 | 687 |
| 厚生労働省 | 141 | 170 | 194 | 116 |
| 農林水産省 | 30 | 369 | 383 | 16 |
| 国土交通省 | 2,789 | 3,320 | 3,114 | 2,995 |
| 防衛省 | 1,582 | 3,879 | 2,761 | 2,700 |
| 合計 | 1,509,039 | 829,095 | 744,392 | 1,593,742 |

参考情報

1 令和4年度一般会計歳入歳出決算の概要

(1) 一般会計歳入歳出決算

(単位：百万円)

| 歳入決算 | 歳入決算 | 歳出決算 (主要経費別分類) | 歳出決算 |
|-----------|-------------|----------------|-------------|
| 収納済歳入額 | 153,729,463 | 支出済歳出額 | 132,385,548 |
| 租税及印紙収入 | 71,137,395 | 社会保障関係費 | 43,868,044 |
| 官業益金及官業収入 | 60,105 | 文教及び科学振興費 | 8,669,202 |
| 政府資産整理収入 | 369,495 | 国債費 | 23,869,715 |
| 雑収入 | 6,929,961 | 恩給関係費 | 112,697 |
| 公債金 | 50,478,917 | 地方交付税交付金 | 17,290,659 |
| 前年度剰余金受入 | 24,753,587 | 地方特例交付金 | 222,706 |
| | | 防衛関係費 | 5,528,642 |
| | | 公共事業関係費 | 8,126,371 |
| | | 経済協力費 | 899,580 |
| | | 中小企業対策費 | 3,396,015 |
| | | エネルギー対策費 | 2,001,451 |
| | | 食料安定供給関係費 | 1,946,984 |
| | | その他の事項経費 | 16,453,475 |

(注) 百万円未満を切捨。

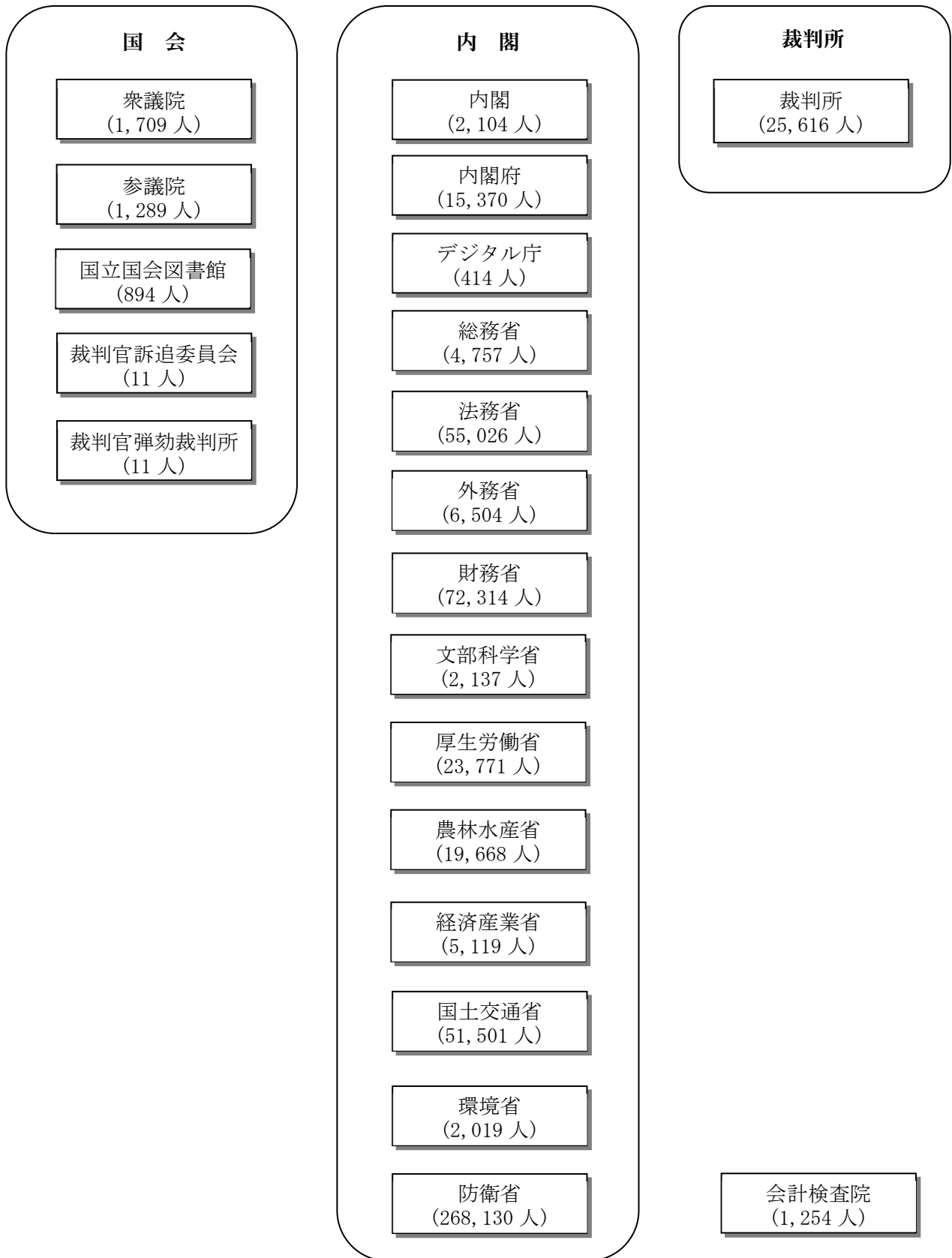
(2) 一般会計主管別歳入所管別歳出決算

(単位：百万円)

| 歳入決算 (収納済歳入額) | | 歳出決算 (支出済歳出額) | |
|---------------|--------------------|---------------|--------------------|
| 国会 | 2,108 | 皇室費 | 14,352 |
| 裁判所 | 82,570 | 国会 | 128,035 |
| 会計検査院 | 7 | 裁判所 | 317,158 |
| 内閣 | 213 | 会計検査院 | 15,669 |
| 内閣府 | 202,777 | 内閣 | 125,570 |
| デジタル庁 | 25 | 内閣府 | 4,656,006 |
| 総務省 | 242,948 | デジタル庁 | 129,445 |
| 法務省 | 117,916 | 総務省 | 23,048,879 |
| 外務省 | 44,747 | 法務省 | 824,995 |
| 財務省 | 150,340,041 | 外務省 | 1,023,707 |
| 文部科学省 | 177,038 | 財務省 | 25,700,394 |
| 厚生労働省 | 965,503 | 文部科学省 | 7,085,033 |
| 農林水産省 | 505,095 | 厚生労働省 | 40,045,054 |
| 経済産業省 | 43,909 | 農林水産省 | 3,403,320 |
| 国土交通省 | 935,717 | 経済産業省 | 11,078,813 |
| 環境省 | 3,835 | 国土交通省 | 8,782,610 |
| 防衛省 | 65,006 | 環境省 | 443,813 |
| 合計 | 153,729,463 | 防衛省 | 5,562,689 |
| | | 合計 | 132,385,548 |

(注) 百万円未満を切捨。

2 国（一般会計）の組織及び定員（合計：559,618人）



(注1) 令和4年度当初予算定員を記載している。

(注2) 復興庁については、一般会計の予算定員は措置されていない。

3 公債関連情報

一般会計の公債の発行・管理は財務省の所掌する業務であるため、公債及び利払費等については財務省に計上されている。しかし、各省庁の業務実施の財源の一部は公債で調達されていることから、各省庁の負担と考えられる公債関連の計数を複数の仮定計算に基づき算定し、公債関連情報として開示している。但し、あくまで仮定計算に基づく数字であるため、各省庁の省庁別財務書類に負債計上するものではない。

(1) 会計年度末の公債残高、当該年度に発行した公債額（借換債を除く。）及び当該年度の利払費は以下のとおりである。

| | |
|----------------|---------------|
| ・ 会計年度末の公債残高 | 999 兆 247 億円 |
| ・ 当該年度に発行した公債額 | 50 兆 4,789 億円 |
| ・ 当該年度の利払費 | 5 兆 7,550 億円 |

(2) (1)の計数を公債発行対象経費及び歳出決算額の累計額等を基礎として配分した場合の各省庁の負担と考えられる会計年度末の公債残高、当該年度に発行した公債額（借換債を除く。）及び当該年度の利払費は以下のとおりである。

| | 会計年度末の公債残高のうち各省配分額 | 当該年度に発行した公債額のうち各省配分額 | 当該年度利払費のうち各省配分額 |
|-----------|--------------------|----------------------|-----------------|
| 皇 室 費 | 1,259億円 | 73億円 | 7億円 |
| 国 会 | 24,401億円 | 830億円 | 141億円 |
| 裁 判 所 | 56,251億円 | 2,063億円 | 325億円 |
| 会 計 検 査 院 | 2,908億円 | 98億円 | 16億円 |
| 内 閣 | 19,153億円 | 901億円 | 110億円 |
| 内 閣 府 | 309,185億円 | 65,998億円 | 1,762億円 |
| デ ジ タ ル 庁 | 1,861億円 | 600億円 | 7億円 |
| 復 興 庁 | 4,794億円 | - | 28億円 |
| 総 務 省 | 535,869億円 | 32,994億円 | 3,153億円 |
| 法 務 省 | 129,089億円 | 5,157億円 | 745億円 |
| 外 務 省 | 148,468億円 | 5,340億円 | 855億円 |
| 財 務 省 | 587,172億円 | 3,592億円 | 3,424億円 |
| 文 部 科 学 省 | 1,131,225億円 | 48,106億円 | 6,534億円 |
| 厚 生 労 働 省 | 3,183,238億円 | 178,787億円 | 18,342億円 |
| 農 林 水 産 省 | 668,806億円 | 22,405億円 | 3,880億円 |
| 経 済 産 業 省 | 463,338億円 | 19,638億円 | 2,452億円 |
| 国 土 交 通 省 | 1,784,292億円 | 77,964億円 | 10,341億円 |
| 環 境 省 | 69,147億円 | 2,135億円 | 402億円 |
| 防 衛 省 | 869,781億円 | 38,098億円 | 5,017億円 |
| 計 | 9,990,247億円 | 504,789億円 | 57,550億円 |

(注) 単位未満の端数を切捨てとしているため、合計が合致しない場合がある。

令和4年度

連結財務書類

連 結 貸 借 対 照 表

(単位：百万円)

| | 前会計年度 (令和 4年 3月31日) | 本会計年度 (令和 5年 3月31日) | | 前会計年度 (令和 4年 3月31日) | 本会計年度 (令和 5年 3月31日) |
|---------------------|-----------------------------|-----------------------------|-------------------|-----------------------------|-----------------------------|
| < 資産の部 > | | | < 負債の部 > | | |
| 現金・預金 | 86,292,075 | 90,872,004 | 未払金 | 13,730,962 | 13,930,653 |
| 有価証券 | 353,703,084 | 362,971,620 | 未払費用 | 1,247,704 | 1,282,560 |
| たな卸資産 | 4,904,136 | 5,095,461 | 保管金等 | 4,983,208 | 5,745,509 |
| 未収金 | 12,652,976 | 12,678,958 | 賞与引当金 | 543,074 | 567,204 |
| 未収収益 | 720,101 | 900,372 | 政府短期証券 | 88,321,707 | 87,704,060 |
| 貸付金 | 161,615,503 | 161,344,134 | 公債 | 1,103,059,875 | 1,132,877,409 |
| 破産更生債権等 | 614,813 | 608,208 | 独立行政法人等債券 | 63,924,441 | 61,928,303 |
| 割賦債権 | 2,251,767 | 2,138,956 | 借入金 | 42,338,321 | 42,051,408 |
| その他の債権等 | 17,267,147 | 19,028,005 | 預託金 | 1,861,362 | 1,689,353 |
| 貸倒引当金等 | △ 3,925,608 | △ 3,893,708 | 郵便貯金 | 591,662 | 478,036 |
| 有形固定資産 | 280,062,031 | 281,608,422 | 責任準備金 | 28,793,410 | 29,816,416 |
| 国有財産等(公共 用財産を除く) | 69,358,723 | 69,676,196 | 公的年金預り金 | 126,674,742 | 127,579,631 |
| 土地 | 38,352,322 | 38,400,597 | 退職給付引当金 | 7,842,924 | 7,562,336 |
| 立木竹 | 4,755,553 | 5,106,819 | その他の引当金 | 483,253 | 474,845 |
| 建物 | 10,766,462 | 10,767,317 | 支払承諾等 | 2,337,966 | 2,450,800 |
| 工作物 | 8,129,938 | 8,571,084 | その他の債務等 | 27,598,778 | 28,343,388 |
| 機械器具 | 0 | 0 | | | |
| 船舶 | 1,809,591 | 1,860,037 | | | |
| 航空機 | 1,144,467 | 1,044,193 | | | |
| 建設仮勘定 | 4,400,386 | 3,926,148 | | | |
| 公共用財産 | 202,421,360 | 204,169,547 | | | |
| 公共用財産用地 | 50,036,404 | 50,237,839 | | | |
| 公共用財産施設 | 148,373,755 | 149,443,364 | | | |
| 建設仮勘定 | 4,011,200 | 4,488,343 | | | |
| 物品等 | 8,274,216 | 7,757,095 | | | |
| その他の固定資産 | 7,731 | 5,583 | | | |
| 無形固定資産 | 1,235,920 | 1,306,668 | 負債合計 | 1,514,333,395 | 1,544,481,920 |
| 出資金 | 22,286,038 | 24,805,647 | < 資産・負債差額の部 > | | |
| 支払承諾見返等 | 2,337,966 | 2,450,800 | 資産・負債差額 | △ 571,562,222 | △ 581,794,321 |
| その他の投資等 | 753,216 | 772,046 | (うち国以外からの 出資) | (1,644,449) | (1,644,523) |
| 資産合計 | 942,771,172 | 962,687,599 | 負債及び資産・ 負債差額合計 | 942,771,172 | 962,687,599 |

(注) 国が保有する資産には、国において直接公共の用に供する目的で保有している公共用財産のように、売却して現金化することを基本的に予定していない資産が相当程度含まれている。このため、資産・負債差額が必ずしも将来の国民負担となる額を示すものではない点について留意する必要がある。

連結業務費用計算書

(単位：百万円)

| | 前会計年度 | 本会計年度 |
|------------------|------------------------------------|------------------------------------|
| | (自 令和 3年 4月 1日) (至 令和 4年 3月31日) | (自 令和 4年 4月 1日) (至 令和 5年 3月31日) |
| 人件費 | 9,692,349 | 7,652,019 |
| 賞与引当金繰入額 | 634,934 | 538,994 |
| 退職給付引当金繰入額 | 739,497 | 636,165 |
| 基礎年金給付費 | 24,130,422 | 24,199,900 |
| 国民年金給付費 | 288,241 | 239,841 |
| 厚生年金給付費 | 23,442,396 | 23,423,369 |
| 国家公務員共済組合連合会等交付金 | 4,586,193 | 4,477,932 |
| 失業等給付費 | 1,294,996 | 1,147,393 |
| 育児休業給付費 | 645,172 | 694,830 |
| 雇用安定等給付費 | 2,417,931 | 1,018,437 |
| その他の社会保障費 | 1,720,836 | 1,487,968 |
| 保険金等支払金 | 5,663,571 | 2,953,877 |
| (再)保険費等 | 213,717 | 128,626 |
| 公共用施設整備費等 | 57,235 | 62,278 |
| 持続化給付金等 | 1,116,437 | 1,189,288 |
| 補助金等 | 51,693,958 | 48,282,530 |
| 委託費等 | 2,393,470 | 2,608,055 |
| 地方交付税交付金等 | 22,406,353 | 21,615,786 |
| 資金援助交付費 | 396,000 | 492,300 |
| 庁費等 | 4,295,921 | 4,268,083 |
| 公債事務取扱費 | 22,240 | 17,285 |
| その他の経費 | 24,411,901 | 24,134,268 |
| 減価償却費 | 8,006,299 | 8,025,429 |
| 責任準備金繰入額 | 620,899 | 1,015,349 |
| 貸倒引当金繰入額 | 989,630 | 721,229 |
| その他の引当金繰入額 | 7,861 | 42,829 |
| 支払利息 | 6,040,196 | 7,080,548 |
| 為替換算差損益 | △ 43,792 | △ 43,012 |
| 公債償還損益 | 28,025 | 16,387 |
| 資産処分損益 | 876,422 | 155,277 |
| 出資金等評価損 | 17,398 | 114,280 |
| 減損損失 | 196,587 | 151,807 |
| 本年度業務費用合計 | 199,003,309 | 188,549,361 |

連結資産・負債差額増減計算書

(単位：百万円)

| | 前会計年度 (自 令和 3年 4月 1日) (至 令和 4年 3月31日) | 本会計年度 (自 令和 4年 4月 1日) (至 令和 5年 3月31日) |
|--------------------|---|---|
| I 前年度末資産・負債差額 | △ 540,258,620 | △ 571,562,222 |
| II 本年度業務費用合計 | △ 199,003,309 | △ 188,549,361 |
| III 財源 | 171,183,823 | 164,749,294 |
| 租税等財源 | 71,881,111 | 76,337,699 |
| その他の財源 | 99,302,711 | 88,411,594 |
| IV 資産評価差額 | △ 6,286,009 | △ 4,626,498 |
| V 為替換算差額 | 12,528,848 | 18,356,187 |
| VI 公的年金預り金の変動に伴う増減 | △ 637,564 | △ 904,889 |
| VII 連結範囲の変動に伴う増減 | △ 10,697,895 | - |
| VIII その他資産・負債差額の増減 | 1,608,504 | 743,168 |
| IX 本年度末資産・負債差額 | △ 571,562,222 | △ 581,794,321 |

連結区分別収支計算書

(単位：百万円)

| | 前会計年度 (自 令和 3年 4月 1日) (至 令和 4年 3月31日) | 本会計年度 (自 令和 4年 4月 1日) (至 令和 5年 3月31日) |
|---------------------|---|---|
| I 業務収支 | | |
| 1 財源 | | |
| 租税等収入 | 71,881,111 | 76,337,699 |
| その他の収入 | 161,439,460 | 115,880,871 |
| 前年度剰余金等受入 | 143,549,883 | 72,490,580 |
| 新規連結による現金・預金の増加額等 | 839 | 23,718 |
| 資金からの受入（予算上措置されたもの） | 27,469,656 | 20,105,707 |
| 財源合計 | 404,340,951 | 284,838,578 |
| 2 業務支出 | | |
| (1)業務支出（施設整備支出を除く） | | |
| 人件費 | △ 8,807,845 | △ 8,785,405 |
| 恩給給付費 | △ 130,228 | △ 104,337 |
| 基礎年金給付費 | △ 24,092,620 | △ 24,196,789 |
| 国民年金給付費 | △ 296,455 | △ 247,589 |
| 厚生年金給付費 | △ 23,456,768 | △ 23,439,524 |
| 国家公務員共済組合連合会等交付金 | △ 4,586,193 | △ 4,477,932 |
| 失業等給付費 | △ 1,309,311 | △ 1,155,228 |
| 育児休業給付費 | △ 645,172 | △ 694,830 |
| 雇用安定等給付費 | △ 2,417,931 | △ 1,018,437 |
| その他の社会保障費 | △ 1,723,441 | △ 1,490,750 |
| （再）保険費等 | △ 210,835 | △ 148,547 |
| 公共用施設整備費等 | △ 69,948 | △ 80,813 |
| 持続化給付金等 | △ 1,116,437 | △ 1,189,288 |
| 補助金等 | △ 51,747,314 | △ 48,269,693 |
| 委託費等 | △ 1,773,821 | △ 2,000,987 |
| 地方交付税交付金等 | △ 22,406,353 | △ 21,615,786 |
| 資金援助交付費 | △ 410,100 | △ 310,000 |
| 貸付けによる支出 | △ 12,474,555 | △ 5,011,648 |
| 出資による支出 | △ 477,730 | △ 236,735 |
| 庁費等の支出 | △ 5,122,294 | △ 5,238,733 |
| 有価証券の取得による支出 | △ 74,209,262 | △ 37,289,000 |
| その他の支出 | △ 25,793,394 | △ 25,206,311 |
| 資金への繰入（予算上措置されたもの） | △ 10,210,800 | △ 14,170,504 |
| 業務支出（施設整備支出を除く）合計 | △ 273,488,819 | △ 226,378,877 |
| (2)施設整備支出 | | |
| 国における施設整備支出 | △ 5,421,119 | △ 4,494,888 |

| | | |
|--------------------------------|---------------|---------------|
| 独立行政法人等における固定資産取得支出 | △ 1,451,420 | △ 1,323,002 |
| 施設整備支出合計 | △ 6,872,539 | △ 5,817,890 |
| 業務支出合計 | △ 280,361,359 | △ 232,196,768 |
| 譲渡性預金の増減額（純額） | △ 178,500 | △ 404,599 |
| 業務活動によるキャッシュ・フロー（間接法） | 5,134,249 | 977,095 |
| 業務収支 | 128,935,342 | 53,214,305 |
| II 財務収支 | | |
| 公債の発行による収入 | 202,158,502 | 212,221,830 |
| 公債の償還による支出 | △ 175,190,724 | △ 181,650,874 |
| 政府短期証券の発行による収入 | 1,339,400 | 1,394,400 |
| 政府短期証券の償還による支出 | △ 1,276,900 | △ 1,339,400 |
| 借入による収入 | 33,643,745 | 36,091,801 |
| 借入金の返済による支出 | △ 33,092,069 | △ 35,188,639 |
| 債券の発行による収入 | 5,580,620 | 5,082,277 |
| 債券の償還による支出 | △ 5,892,861 | △ 7,277,507 |
| リース・PFI債務の返済による支出 | △ 125,886 | △ 125,710 |
| 預託金利息 | △ 35,817 | △ 32,395 |
| 利息の支払額（預託金利息を除く） | △ 7,301,226 | △ 8,201,735 |
| 公債事務取扱に係る支出 | △ 22,382 | △ 17,304 |
| 民間出資等による収入 | 26,576 | 24,516 |
| 資金からの受入 | 18,273,573 | 21,322,304 |
| 資金への繰入 | △ 21,551,940 | △ 21,445,069 |
| その他財務収支 | △ 332,617 | △ 117,117 |
| 財務収支 | 16,199,992 | 20,741,375 |
| 本年度収支 | 145,135,334 | 73,955,681 |
| 連結範囲の変更による増減額 | △ 67,903,007 | △ 644 |
| 資金からの受入（決算処理によるもの） | 897,166 | 109,018 |
| 資金への繰入（決算処理によるもの） | △ 5,638,913 | △ 4,187,290 |
| 翌年度歳入繰入等 | 72,490,580 | 69,876,764 |
| 特別会計に関する法律第47条第1項の規定による借換国債収入額 | 15,135,793 | 15,498,800 |
| 翌年度歳入繰入の預託金への運用 | △ 603,734 | △ 815,847 |
| 翌年度歳入繰入の預託金以外への運用 | △ 139,890 | △ 123,761 |
| 収支に関する換算差額 | 1,492,040 | 2,313,891 |
| 資金本年度末残高 | 26,304,790 | 25,124,996 |
| その他歳計外現金・預金本年度末残高 | 1,512,495 | 1,597,159 |
| 国庫余裕金の繰替使用 | △ 29,900,000 | △ 22,600,000 |
| 本年度末現金・預金残高 | 86,292,075 | 90,872,004 |

注 記

1 連結の対象範囲

連結財務書類は、一般会計及び特別会計に加えて、各省庁から監督を受けるとともに、財政支出を受けている特殊法人、認可法人、独立行政法人、国立大学法人等（以下「連結対象法人」という。）を連結している。（201 ページ連結対象法人一覧を参照。）

なお、連結対象法人の子会社のうち連結対象法人から出資を受けているもの（連結対象法人からの出資が僅少なものを除く。）についても、各省庁と業務関連性があるものとみなして連結対象としている。

2 連結財務書類の留意点

連結財務書類は、省庁別連結財務書類（連結対象法人を有していない場合は、省庁別財務書類）を集約したものであるが、省庁別連結財務書類の作成にあたって、以下の修正が行われている。

(1) 出納整理期間における現金の受払の修正

国の会計においては出納整理期間が設けられており、出納整理期間中の現金の受払等を終了した後の計数をもって会計年度末の計数としているが、連結対象法人では出納整理期間が設けられていない。このため、連結に際しては、国の会計年度に合わせて、連結対象法人においても、本会計年度末に国の会計との出納整理期間中の受払等は終了したものとして修正している。

(2) 連結対象法人特有の会計処理の修正の内容

連結対象法人においては、企業会計原則に対して必要な修正をした上で、それぞれの特性を反映した財務諸表を作成している。省庁別連結財務書類の作成に際して、国の会計と連結対象法人との会計処理の統一は行っていないが、以下に記載した連結対象法人の特有の会計処理については、修正されている。

① 補助金、運営費交付金等

一部の連結対象法人では「独立行政法人会計基準」等に基づき負債に計上されている資産見返補助金や運営費交付金債務等は取り崩し、また当該年度に計上した補助金等収益や運営費交付金収益等の収益についても修正している。

② 法令に基づく引当金等

法令に基づく引当金等で、負債性が認められないものについては、取崩しを行っている。

③ 退職給付引当金及び賞与引当金

「国立大学法人会計基準」等に基づき引当外とされている退職給付引当金及び賞与引当金については、所要額を計上している。

④ 退職給付引当金見返及び賞与引当金見返

「独立行政法人会計基準」等に基づき資産に計上されている退職給付引当金見返及び賞与引当金見返並びに当該年度に計上した退職給付引当金見返及び賞与引当金見返に係る収益については、取り消している。

⑤ 減価償却相当累計額等

「独立行政法人会計基準」等に基づき資本剰余金の減少として計上されている当該年度の減価償却相当累計額等は、業務費用へ振り替えている。

⑥ 未収財源措置予定額

一部の連結対象法人では「独立行政法人会計基準」等に基づき資産に計上されている未収財源措置予定額及び当該年度に計上した財源措置予定額収益については、取り消している。

⑦ 資金援助交付費及びその他の収入

一部の連結対象法人では資金援助交付費及びこれに対応するその他の収入について、特別事業計画による認定額のうちエネルギー対策特別会計原子力損害賠償支援勘定において認識した額と同額を計上している。

(3) 省庁別財務書類と連結対象法人の会計処理の重要な相違

① 有形固定資産の減価償却方法

省庁別財務書類では建物、工作物、機械器具、船舶、航空機、公共用財産施設及び物品等については主に定額法、一部の連結対象法人では定率法により減価償却を行っている。

② 消費税

省庁別財務書類では税込処理、一部の連結対象法人は税抜処理となっている。

③ 退職給付引当金

省庁別財務書類では退職手当に係る退職給付引当金として期末自己都合要支給額を計上しているが、一部の連結対象法人は主として期末における退職給付債務及び年金資産の見込額に基づき退職給付引当金を計上している。

④ 建設中の金利の資産原価算入

一部の連結対象法人では、事業の償却資産に係る建設期間中の金利を資産原価に算入している。

⑤ 区分別収支計算書の作成方法

省庁別財務書類では直接法により区分別収支計算書を作成しているが、一部の連結対象法人は区分別収支計算書の基礎となるキャッシュ・フロー計算書を間接法により作成している。間接法により作成している場合で、営業活動に係るキャッシュ・フロー等の個別の収支を表示することが困難な場合には、「業務活動によるキャッシュ・フロー（間接法）」として、「業務支出合計」と「業務収支」との間に表示している。

⑥ 外貨建資産・負債の換算方法

省庁別財務書類においては、出納官吏事務規程第 14 条及び第 16 条に基づく為替レート、会計年度末の為替レートもしくは「特別会計に関する法律」第 79 条に基づく基準外国為替相場等により換算しているが、一部の連結対象法人では、決算日の為替相場による円換算額を付して作成している。

⑦ 固定資産の減損処理

一部の連結対象法人では、固定資産の収益性やサービス提供能力の低下に伴い過大となった帳簿価額を減額する処理（減損処理）を行っている。

⑧ 資産除去債務に関する会計処理

一部の連結対象法人では、将来の有形固定資産の除去のための債務に関する支出を有形固定資産の取得時にあらかじめ見積り、その割引現在価値を負債（資産除去債務）として計上するとともに有形固定資産の取得原価に算入している。

(4) 連結財務書類を作成するにあたっての主な相殺消去等の内容

国の連結財務書類の作成にあたっては、省庁別連結財務書類で他省庁及び連結対象法人への債権又は債務等を資産又は負債等として計上しているものについて、相殺消去等を行っている。

① 連結貸借対照表

- ・資産（現金・預金）に計上される預託金と負債に計上される預託金を相殺消去している。
- ・資産（有価証券）に計上される政府短期証券、国庫短期証券、独立行政法人等債券及び公債と負債に計上される政府短期証券、独立行政法人等債券及び公債を相殺消去している。なお、年金積立金管理運用独立行政法人が有価証券として保有する公債のうち、公債（時価 40,469,980 百万円）及び独立行政法人等債券（時価 1,234,153 百万円）については、相殺消去を行っていない。
- ・資産に計上される未収収益と負債に計上される未払費用を相殺消去している。
- ・資産に計上される貸付金と負債に計上される借入金を相殺消去している。
- ・資産に計上される出資金と資産・負債差額を相殺消去している。

② 連結業務費用計算書及び連結資産・負債差額増減計算書

- ・業務費用に計上される他会計への繰入等と財源に計上されるその他の財源を相殺消去している。
- ・業務費用に計上される支払利息と財源に計上されるその他の財源を相殺消去している。

③ 連結区分別収支計算書

- ・業務支出に計上される他会計への繰入等と財源に計上されるその他の収入を相殺消去している。

- ・業務支出に計上される預託金利息等と財源に計上されるその他の収入を相殺消去している。
- ・財務収支に計上される借入金返済支出と財源に計上される貸付金回収収入を相殺消去している。
- ・省庁別連結財務書類では、財政融資資金及び外国為替資金の歳計外の収支を含めたところで作成しているが、国の連結財務書類では、これらの歳計外の収支を除いたところで作成している。
このため財政融資資金を相手方とする取引については、省庁別連結財務書類では「借入による収入」として計上していたものを財務収支の「資金からの受入」へ振替、省庁別連結財務書類では「借入金の返済による支出」として計上していたものを財務収支の「資金への繰入」へ振替を行っている。

3 追加情報

(1) 表示科目の説明（連結対象法人を中心に説明）

① 連結貸借対照表

ア 資産の部

- ・「現金・預金」には、現金、銀行預金等を計上している。
- ・「有価証券」には、政策目的以外に保有する有価証券（外国為替資金特別会計の外貨証券等）、地方債、社債及び年金積立金管理運用独立行政法人の信託資産等を計上している。
- ・「たな卸資産」には、国家備蓄石油、弾薬、独立行政法人都市再生機構の仕掛不動産勘定及び国立研究開発法人宇宙航空研究開発機構の未成受託業務に係る既支出額等を計上している。
- ・「未収金」には、国税に係る収納未済額等のほか、連結対象法人の未収金を計上している。
- ・「未収収益」には、貸付金等に係る未収利息を計上している。
- ・「貸付金」には、国及び連結対象法人から連結対象法人以外に対する貸付金を計上している。
- ・「破産更生債権等」には、連結対象法人の破産更生債権等を計上している。
- ・「割賦債権」には、独立行政法人鉄道建設・運輸施設整備支援機構、独立行政法人水資源機構及び独立行政法人都市再生機構の割賦債権を計上している。
- ・「その他の債権等」には、独立の科目で表示しているもの以外の債権等を計上している。
- ・「貸倒引当金等」には、貸付金等に対する貸倒見積額を計上している。
- ・「国有財産等（公共用財産を除く）」には、国有財産及び連結対象法人の有形固定資産のうち、公共用財産及び物品等以外を計上している。
- ・「公共用財産」には、国が保有する公共用財産のほか、独立行政法人日本高速道路保有・債務返済機構が保有する高速道路等及び独立行政法人水資源機構が保有するダム等を計上している。
- ・「物品等」には、国が保有する物品のほか、連結対象法人の機械装置等を計上している。
- ・「その他の固定資産」には、BOT方式によるPFI事業に関する建物について、取得価格から減価償却費相当額を控除した後の価額で計上している。
- ・「無形固定資産」には、ソフトウェア、電話加入権及び特許権等を計上している。
- ・「出資金」には、国から連結対象法人以外に対する出資金及び連結対象法人の関係会社株式（連結対象から除外されているもの）等を計上している。
- ・「支払承諾見返等」には、連結対象法人の支払承諾見返及び保証債務見返を計上している。
- ・「その他の投資等」には、連結対象法人が差し入れている敷金・保証金等を計上している。

イ 負債の部

- ・「未払金」には、未払金及び支払備金を計上している。
- ・「未払費用」には、国債及び民間金融機関からの借入金等に係る未払利息等を計上している。
- ・「保管金等」には、国及び連結対象法人が保管している保管金等を計上している。
- ・「賞与引当金」には、会計年度末以降の賞与支給見込額に基づき、会計年度末までの期間に対応する金額を計上している。
- ・「政府短期証券」には、外国為替資金特別会計等において発行している政府短期証券を計上している。
- ・「公債」には、公債の残高（額面額）より債券発行差金を控除又は加算した額を計上している。債券

発行差金は、公債の発行期間にわたって償却を行い（定額法）、債券発行差金の償却分については、連結業務費用計算書の支払利息として計上している。

- ・「独立行政法人等債券」には、連結対象法人において発行している債券を計上している。
- ・「借入金」には、民間金融機関等からの借入金を計上している。
- ・「預託金」には、国及び連結対象法人以外から財政融資資金に預託されているものを計上している。
- ・「郵便貯金」には、独立行政法人郵便貯金簡易生命保険管理・郵便局ネットワーク支援機構における郵便貯金の額を計上している。
- ・「責任準備金」には、国及び連結対象法人（独立行政法人中小企業基盤整備機構等）における責任準備金を計上している。
- ・「公的年金預り金」には、厚生年金及び国民年金のほか、日本私立学校振興・共済事業団における公的年金預り金を計上している。
- ・「退職給付引当金」には、退職手当等に係る引当金を計上している。
- ・「その他の引当金」には、独立行政法人鉄道建設・運輸施設整備支援機構における共済年金追加費用引当金（「日本国有鉄道清算事業団の債務等の処理に関する法律」に基づく、特例業務として日本国有鉄道に係る年金の給付に要する費用についての負担）等を計上している。
- ・「支払承諾等」には、連結対象法人で計上されている支払承諾及び保証債務を計上している。
- ・「その他の債務等」には、独立の科目で表示している債務以外の債務等を計上している。

② 連結業務費用計算書

- ・「人件費」には、国における人件費のほか、連結対象法人において人件費に該当するものを計上している。
- ・「賞与引当金繰入額」には、国及び連結対象法人の賞与引当金繰入額を計上している。
- ・「退職給付引当金繰入額」には、国及び連結対象法人の退職給付引当金繰入額等を計上している。
- ・「基礎年金給付費」には、「国民年金法」の規定による基礎年金給付額を計上している。
- ・「国民年金給付費」には、「国民年金法」の規定による国民年金給付額を計上している。
- ・「厚生年金給付費」には、「厚生年金保険法」の規定による保険給付額を計上している。
- ・「国家公務員共済組合連合会等交付金」には、「厚生年金保険法」の規定に基づく厚生年金保険給付費等に充てる目的のため、国家公務員共済組合連合会等への交付金を計上している。
- ・「失業等給付費」には、「雇用保険法」の規定に基づき支給した基本手当、技能習得手当、寄宿手当及び傷病手当等の額を計上している。
- ・「育児休業給付費」には、「雇用保険法」の規定に基づき支給した育児休業給付金の額を計上している。
- ・「雇用安定等給付費」には、「雇用保険法」第62条の規定に基づき実施する雇用安定事業における雇用調整助成金等の給付金を計上している。
- ・「その他の社会保障費」には、業務上・通勤途上の災害を受けた労働者等に対する労災保険給付費等を計上している。
- ・「保険金等支払金」には、独立行政法人郵便貯金簡易生命保険管理・郵便局ネットワーク支援機構等における保険金等支払金を計上している。
- ・「（再）保険費等」には、株式会社日本貿易保険における再保険金、食料安定供給特別会計の農業再保険金及び地震再保険特別会計の地震再保険金等を計上している。
- ・「公共用施設整備費等」には、空港等整備に係る費用等を計上している。
- ・「持続化給付金等」には、新型コロナウイルス感染症対策中小企業等持続化給付金及びサービス産業消費喚起事業給付金を計上している。
- ・「補助金等」には、国の補助金等に加え、連結対象法人が支出する助成費等のうち、経費の内容等から判断して、「補助金等に係る予算の執行の適正化に関する法律」の規定対象となる性格のものを計上している。
- ・「委託費等」には、国の委託費等に加え、連結対象法人が支出する助成費等のうち、補助金等に計上されないものを計上している。

- ・「地方交付税交付金等」には、地方交付税交付金、地方特例交付金及び地方譲与税譲与金を計上している。
- ・「資金援助交付費」には、原子力損害賠償・廃炉等支援機構による資金援助額を計上している。
- ・「庁費等」には、国の会計において、決算書の使途別分類が「物件費」及び「施設費」に該当するもののうち、他の科目で計上されていないものであって資産計上されていないものを計上している。
- ・「公債事務取扱費」には、主に公債の取扱いに必要な事務費を計上している。
- ・「その他の経費」には、国及び連結対象法人における業務費用のうち、独立の科目で表示されているもの以外を計上している。
- ・「減価償却費」には、有形固定資産及び無形固定資産に係る減価償却費を計上している。
- ・「責任準備金繰入額」には、国及び連結対象法人の責任準備金繰入額を計上している。
- ・「貸倒引当金繰入額」には、債権等の貸倒れに伴う費用及び損失の見込額のうち、当該年度において負担する額を計上している。
- ・「その他の引当金繰入額」には、その他の引当金への繰入額を計上している。
- ・「支払利息」には、借入金、債券及び公債等の資金調達に関して発生した利息を計上している。
- ・「為替換算差損益」には、外貨建金銭債権債務の換算差額を計上している。
- ・「公債償還損益」には、償還期限前における公債の買入消却に伴う損益を計上している。
- ・「資産処分損益」には、たな卸資産、有価証券及び固定資産等の売却、除却及び有償譲渡等の処分に伴い生じた損益等を計上している。
- ・「出資金等評価損」には、たな卸資産評価損、出資金に係る強制評価減による損失及び連結対象法人の持分法による投資損益等を計上している。
- ・「減損損失」には、連結対象法人の保有する有形固定資産及び無形固定資産に係る減損損失額を計上している。

③ 連結資産・負債差額増減計算書

- ・「前年度末資産・負債差額」には、前年度の連結貸借対照表の「資産・負債差額」の額を計上している。
- ・「本年度業務費用合計」には、連結業務費用計算書の「本年度業務費用合計」の額を計上している。
- ・「租税等財源」には、国税収納金整理資金から一般会計の歳入に組み入れられた租税等及び特定の事業支出に充てるため各特別会計に直入された特定の税収入を計上している。
- ・「その他の財源」には、連結対象法人の収益も含めた「租税等財源」以外の財源を計上している。
- ・「資産評価差額」には、有価証券及び出資金の評価差額（強制評価減に係るものを除く）等を計上している。
- ・「為替換算差額」には、外国為替資金特別会計が保有する外国為替等の評価替えに伴って生じる評価差損益額等を計上している。
- ・「公的年金預り金の変動に伴う増減」には、公的年金預り金の本年度増減額を計上している。
- ・「連結範囲の変動に伴う増減」には、前会計年度において、連結対象ではなくなった日本郵政株式会社の本年度末の資産・負債差額に相殺消去を行った額を計上している。
- ・「その他資産・負債差額の増減」には、地方公共団体からの公共用財産の受入、歳入歳出外で増減する資金の増減等を計上している。
- ・「本年度末資産・負債差額」には、本年度の連結貸借対照表の「資産・負債差額」の額を計上している。

④ 連結区分別収支計算書

ア 業務収支

- ・「租税等収入」には、国税収納金整理資金から一般会計の歳入に組み入れられた租税等及び目的税収入として特定の事業支出に充てるため各特別会計に直入された特定の税収入を計上している。
- ・「その他の収入」には、他の科目で計上されているもの以外の収入を計上している。
- ・「前年度剰余金等受入」には、各会計の前年度剰余金（本年度収支に財政法第44条の資金との決算処理による収支等を加減したもの）及び連結対象法人の前年度末現金・預金残高を計上している。
- ・「新規連結による現金・預金の増加額等」には、連結対象法人の新規連結に伴う現金・預金の増加額

等を計上している。

- ・「資金からの受入（予算上措置されたもの）」には、財政法第 44 条の資金からの受入額で予算措置されたものを計上している。
- ・「人件費」には、国における人件費のほか、連結対象法人の人件費に該当するものを計上している。
- ・「恩給給付費」には、共済制度移行前の退職文官等、旧軍人及びその遺族等に対する恩給給付費の支出済額を計上している。
- ・「基礎年金給付費」には、「国民年金法」の規定による基礎年金給付のため支出した額を計上している。
- ・「国民年金給付費」には、「国民年金法」の規定による国民年金給付のため支出した額を計上している。
- ・「厚生年金給付費」には、「厚生年金保険法」の規定による保険給付のため支出した額を計上している。
- ・「国家公務員共済組合連合会等交付金」には、「厚生年金保険法」の規定に基づく厚生年金保険給付費等に充てる目的のため、国家公務員共済組合連合会等への交付金を計上している。
- ・「失業等給付費」には、「雇用保険法」の規定に基づき支給した基本手当、技能習得手当、寄宿手当及び傷病手当等の額を計上している。
- ・「育児休業給付費」には、「雇用保険法」の規定に基づき支給した育児休業給付金の額を計上している。
- ・「雇用安定等給付費」には、「雇用保険法」第 62 条の規定に基づき実施する雇用安定事業における雇用調整助成金等の給付金を計上している。
- ・「その他の社会保障費」には、業務上・通勤途上の災害を受けた労働者等に対する労災保険給付費等を計上している。
- ・「（再）保険費等」には、株式会社日本貿易保険における再保険金、食料安定供給特別会計の農業再保険金及び地震再保険特別会計の地震再保険金等として支出した額を計上している。
- ・「公共用施設整備費等」には、空港等整備に係る支出額等のうち、施設整備支出に計上されないものを計上している。
- ・「持続化給付金等」には、新型コロナウイルス感染症対策中小企業等持続化給付金及びサービス産業消費喚起事業給付金を計上している。
- ・「補助金等」には、国の補助金等のほか、連結対象法人が支出する助成費等のうち、経費等の内容等から判断して、「補助金等に係る予算の執行の適正化に関する法律」の規定対象となる性格のものを計上している。
- ・「委託費等」には、国の委託費等のほか、連結対象法人が支出する助成費等のうち、補助金等に計上されないものを計上している。
- ・「地方交付税交付金等」には、地方交付税交付金、地方特例交付金及び地方譲与税譲与金を計上している。
- ・「資金援助交付費」には、原子力損害賠償・廃炉等支援機構による資金援助額を計上している。
- ・「貸付けによる支出」には、国及び連結対象法人から連結対象法人以外に対する貸付けによる支出を計上している。
- ・「出資による支出」には、連結対象法人以外への政府出資等による支出を計上している。
- ・「庁費等の支出」には、決算書の使途別分類が「物件費」及び「施設費」に該当する支出のうち、施設整備支出に計上されないもので他の科目で計上されていないものを計上している。
- ・「有価証券の取得による支出」には、連結対象法人の有価証券の取得支出を計上している。
- ・「その他の支出」には、業務支出（施設整備支出を除く）のうち、国の財務書類（一般会計・特別会計）における表示科目以外のもの及び独立の科目で表示するには金額の少ないものを計上している。
- ・「資金への繰入（予算上措置されたもの）」には、財政法第 44 条の資金への繰入額で予算措置されたものを計上している。

- ・「国における施設整備支出」には、国における有形固定資産（物品を除く）の計上に繋がる支出を計上している。
- ・「独立行政法人等における固定資産取得支出」には、連結対象法人における有形固定資産の計上に繋がる支出額を計上している。
- ・「譲渡性預金の増減額（純額）」には、連結対象法人における譲渡性預金の純増減を計上している。
- ・「業務活動によるキャッシュ・フロー（間接法）」には、間接法によりキャッシュ・フロー計算書を作成している連結対象法人（株式会社日本政策金融公庫等）において、個別の収支を表示することが困難なものの合計を計上している。
- ・「業務収支」には、財源合計から業務支出合計を控除した額に、「譲渡性預金の増減額（純額）」及び「業務活動によるキャッシュ・フロー（間接法）」の額を加減した額を計上している。

イ 財務収支

- ・「公債の発行による収入」には、公債の発行による収入を計上している。
- ・「公債の償還による支出」には、公債の償還による支出を計上している。
- ・「政府短期証券の発行による収入」には、政府短期証券の発行による収入を計上している。
- ・「政府短期証券の償還による支出」には、政府短期証券の償還による支出を計上している。
- ・「借入による収入」には、民間金融機関等からの借入金に係る収入を計上している。
- ・「借入金の返済による支出」には、民間金融機関等への借入金返済支出を計上している。
- ・「債券の発行による収入」には、連結対象法人における債券の発行による収入を計上している。
- ・「債券の償還による支出」には、連結対象法人における債券の償還による支出を計上している。
- ・「リース・PFI債務の返済による支出」には、リース債務及びPFI債務の返済に係る支出を計上している。
- ・「預託金利息」には、連結対象法人以外への財政融資資金の預託金に係る利息の支払を計上している。
- ・「利息の支払額（預託金利息を除く）」には、公債、政府短期証券及び借入金等に係る利子支払を計上している。
- ・「公債事務取扱に係る支出」は、公債の取扱いに必要な事務費の支出額を計上している。
- ・「民間出資等による収入」には、連結対象法人への民間出資等による収入を計上している。
- ・「資金からの受入」には、国及び連結対象法人で計上されている財政融資資金からの借入金収入等を計上している。
- ・「資金への繰入」には、国及び連結対象法人で計上されている財政融資資金への借入金返済支出等を計上している。
- ・「その他財務収支」には、独立の科目で表示されているもの以外の財務収支を計上している。

ウ 本年度収支以下の区分

- ・「本年度収支」には、業務収支と財務収支を合計した額を計上している。
- ・「連結範囲の変更による増減額」には、連結対象法人における連結除外に伴う現金・預金の減少額を計上している。
- ・「資金からの受入（決算処理によるもの）」には、労働保険特別会計での決算処理による財政法第44条の資金からの受入を計上している。
- ・「資金への繰入（決算処理によるもの）」には、各特別会計での決算処理による財政法第44条の資金への繰入を計上している。
- ・「翌年度歳入繰入等」には、「本年度収支」に「資金からの受入（決算処理によるもの）」及び「資金への繰入（決算処理によるもの）」を加減したものを計上している。
- ・「特別会計に関する法律第47条第1項の規定による借換国債収入額」には、令和5年度における国債の整理又は償還のために令和4年度において発行した借換国債の発行収入金を計上している。
- ・「翌年度歳入繰入の預託金への運用」には、各特別会計における翌年度歳入繰入について、本年度末において財政融資資金の預託金へ運用している額を計上している。

- ・「翌年度歳入繰入の預託金以外への運用」には、国債整理基金特別会計における国債への運用を計上している。
- ・「収支に関する換算差額」には、外国為替資金特別会計における現金・預金収支に係る外国為替等評価損益（基準外国為替相場等の変更に伴うもの）を計上している。
- ・「資金本年度末残高」には、財政法第 44 条の資金として保有している歳計外の現金・預金の本年度末残高の合計額を計上している。
- ・「その他歳計外現金・預金本年度末残高」には、供託金、保管金、入札保証金及び契約保証金等、国において保有するその他の現金を計上している。
- ・「国庫余裕金の繰替使用」には、「特別会計に関する法律」第 83 条の規定により外国為替資金の現金不足に充てるため繰り替えて使用した国庫余裕金の残高を計上している。
- ・「本年度末現金・預金残高」には、「翌年度歳入繰入等」に、「特別会計に関する法律第 47 条第 1 項の規定による借換国債収入額」、「翌年度歳入繰入の預託金への運用」、「翌年度歳入繰入の預託金以外への運用」、「収支に関する換算差額」、「資金本年度末残高」、「その他歳計外現金・預金本年度末残高」及び「国庫余裕金の繰替使用」を加減したものを計上している。計上額は、連結貸借対照表の「現金・預金」残高と一致する。

(2) その他連結財務書類の内容を理解するために特に必要と考えられる情報

- ① 百万円未満切り捨てのため、合計が一致しないことがある。
- ② 百万円未満の計数がある場合には「0」で表示し、該当計数が皆無の場合には「－」で表示している。
- ③ 会計上の見積りの変更

ア 公共用財産（土地改良）については、従来、耐用年数を 42 年として減価償却を行ってきたが、本会計年度において、当該資産に係る構成資産の最近の状況等を踏まえ、公共用財産（土地改良）の耐用年数は 42 年から 45 年に見直されたところであり、本会計年度以降、見直し後の耐用年数により減価償却を行うこととしている。

なお、この変更により、本会計年度の連結貸借対照表において公共用財産（土地改良）が 20,325 百万円増加し、本会計年度の連結業務費用計算書において、減価償却費が 20,325 百万円減少している。

イ 公共用財産（道路）については、従来、耐用年数を 70 年として減価償却を行ってきたが、本会計年度において、当該資産に係る構成資産の最近の状況等を踏まえ、公共用財産（道路）の耐用年数は、70 年から 66 年に見直しされたところであり、本会計年度以降、見直し後の耐用年数により減価償却を行うこととしている。

なお、この変更により、本会計年度の連結貸借対照表において、公共用財産（道路）が 90,355 百万円減少し、本会計年度の連結業務費用計算書において、減価償却費が 90,355 百万円増加している。

④ 重要な過年度の会計処理の誤謬の修正

ア 経済産業省所管において、前年度の「有価証券」、「建物」、「物品等」、「退職給付引当金」、「その他の債務等」の計上に誤りがあったため、本会計年度において修正を行っている。この修正により、本会計年度の連結貸借対照表において、「有価証券」が 121,292 百万円増加、「建物」が 1 百万円減少、「物品等」が 1 百万円減少、「退職給付引当金」が 56 百万円減少、「その他の債務等」が 11 百万円増加し、「資産・負債差額」が 121,334 百万円増加しており、連結資産・負債差額増減計算書において、「その他資産・負債差額の増減」が 121,334 百万円増加している。

イ その他、過年度の会計処理の誤謬については、必要な修正を行っている。

⑤ 主な連結対象法人別の明細について

ア 主な連結対象法人別の明細として、「資産、負債及び資産・負債差額の明細」、「業務費用の明細」及び「資産・負債差額の増減の明細」を作成している。当該明細においては、資産合計の金額と負債合計の金額のどちらかが 1 兆円を超える法人もしくは資産・負債差額の金額が 5,000 億円を超えるかマイナス 1,000 億円を下回る法人については、抽出して個別に表示し、それ以外の連結対象法人については一括して「その他の連結対象法人」としてまとめて表示している。

イ 連結対象法人における金額及び科目名は、注記「2 連結財務書類の留意点」における修正が行われ

ていることなどから、各法人が公表している財務諸表の金額及び科目名とは必ずしも一致しない。
また、金額は全て相殺消去前のものを表示している。

連結対象法人一覧

(単位：百万円)

| 所管 | 連結対象法人 | 国からの 出資累計額 | 出資割合 | 連結対象子 会社数 |
|-----------------|----------------------------|---------------|--------|--------------|
| ○事業団 (1法人) | | | | |
| 文部科学省 | 日本私立学校振興・共済事業団 | 108,677 | 100.0% | |
| ○公庫 (1法人) | | | | |
| 内閣府 | 沖縄振興開発金融公庫 | 155,848 | 100.0% | |
| ○特殊会社 (14法人) | | | | |
| 財務省 (3法人) | 株式会社日本政策投資銀行 | 2,193,448 | 100.0% | 46社 |
| | 輸出入・港湾関連情報処理センター株式会社 | 2,551 | 50.0% | |
| | 株式会社国際協力銀行 | 1,958,800 | 100.0% | 2社 |
| 財務省他2省 | 株式会社日本政策金融公庫 | | | |
| (財務省) | (国民一般向け業務勘定) | 5,966,773 | 100.0% | |
| | (信用保険等業務勘定) | 5,309,054 | 100.0% | |
| | (危機対応円滑化業務勘定) | 1,446,038 | 100.0% | |
| (農林水産省) | (農林水産業者向け業務勘定) | 453,671 | 100.0% | |
| (経済産業省) | (中小企業者向け融資・証券化支援保証業務勘定) | 3,986,313 | 100.0% | |
| | (中小企業者向け証券化支援買取業務勘定) | 24,476 | 100.0% | |
| | (特定事業等促進円滑化業務勘定) | 407 | 100.0% | |
| 経済産業省 | 株式会社日本貿易保険 | 794,905 | 100.0% | |
| 国土交通省 (8法人) | 東日本高速道路株式会社 | 105,000 | 100.0% | 24社 |
| | 中日本高速道路株式会社 | 130,000 | 100.0% | 23社 |
| | 西日本高速道路株式会社 | 95,000 | 100.0% | 27社 |
| | 首都高速道路株式会社 | 13,499 | 49.9% | 17社 |
| | 阪神高速道路株式会社 | 9,999 | 49.9% | 13社 |
| | 本州四国連絡高速道路株式会社 | 5,330 | 66.6% | 3社 |
| | 成田国際空港株式会社 | 181,999 | 100.0% | 11社 |
| | 新関西国際空港株式会社 | 553,041 | 100.0% | 1社 |
| 環境省 | 中間貯蔵・環境安全事業株式会社 | 47,939 | 100.0% | |
| ○その他の特殊法人 (4法人) | | | | |
| 内閣府 | 沖縄科学技術大学院大学学園 | - | - | |
| 法務省 | 日本司法支援センター | 351 | 100.0% | |
| 厚生労働省 (2法人) | 全国健康保険協会 | 7,059 | 100.0% | |
| | 日本年金機構 | 100,064 | 100.0% | |
| ○認可法人 (4法人) | | | | |
| 内閣府 | 預金保険機構 | 31,170 | 99.0% | 7社 |
| 厚生労働省 | 外国人技能実習機構 | 193 | 100.0% | |
| 農林水産省 | 農水産業協同組合貯金保険機構 | 2,055 | 90.1% | |
| 経済産業省 | 原子力損害賠償・廃炉等支援機構 | 7,000 | 50.0% | |
| ○独立行政法人 (87法人) | | | | |
| 内閣府 (4法人) | 国立公文書館 | 7,179 | 100.0% | |
| | 北方領土問題対策協会 | 256 | 100.0% | |
| | 日本医療研究開発機構 | 134,040 | 100.0% | |
| | 国民生活センター | 8,901 | 100.0% | |
| 総務省 (3法人) | 情報通信研究機構 | 142,321 | 100.0% | |
| | 統計センター | - | - | |
| | 郵便貯金簡易生命保険管理・郵便局ネットワーク支援機構 | 7,000 | 100.0% | |
| 外務省 (2法人) | 国際協力機構 | 8,357,429 | 100.0% | |
| | 国際交流基金 | 77,729 | 100.0% | |
| 財務省 (3法人) | 酒類総合研究所 | 8,302 | 100.0% | |
| | 造幣局 | 52,956 | 100.0% | |
| | 国立印刷局 | 112,921 | 100.0% | |
| 文部科学省 (22法人) | 国立特別支援教育総合研究所 | 6,048 | 100.0% | |
| | 大学入試センター | 11,591 | 100.0% | |
| | 国立青少年教育振興機構 | 113,514 | 100.0% | |
| | 国立女性教育会館 | 3,615 | 100.0% | |

(単位：百万円)

| 所管 | 連結対象法人 | 国からの 出資累計額 | 出資割合 | 連結対象子 会社数 |
|-----------------|--------------------|---------------|--------|--------------|
| 文部科学省 (22法人) | 国立科学博物館 | 67,752 | 100.0% | |
| | 物質・材料研究機構 | 73,484 | 100.0% | |
| | 防災科学技術研究所 | 58,902 | 100.0% | |
| | 量子科学技術研究開発機構 | 87,076 | 100.0% | |
| | 国立美術館 | 81,019 | 100.0% | |
| | 国立文化財機構 | 104,713 | 100.0% | |
| | 教職員支援機構 | 3,891 | 100.0% | |
| | 理化学研究所 | 250,749 | 95.1% | 1社 |
| | 宇宙航空研究開発機構 | 544,243 | 99.9% | |
| | 科学技術振興機構 | 1,314,303 | 99.9% | |
| | 日本芸術文化振興会 | 246,685 | 100.0% | |
| | 日本学術振興会 | 676 | 99.8% | |
| | 日本スポーツ振興センター | 257,354 | 100.0% | |
| | 海洋研究開発機構 | 78,107 | 99.9% | |
| | 日本学生支援機構 | 100 | 100.0% | |
| | 大学改革支援・学位授与機構 | 8,780 | 100.0% | |
| | 国立高等専門学校機構 | 277,132 | 100.0% | |
| | 日本原子力研究開発機構 | 803,671 | 98.0% | |
| 厚生労働省 (17法人) | 医薬品医療機器総合機構 | 1,179 | 100.0% | |
| | 医薬基盤・健康・栄養研究所 | 51,824 | 100.0% | |
| | 福祉医療機構 | 394,576 | 100.0% | |
| | 国立重度知的障害者総合施設のぞみの園 | 15,189 | 100.0% | |
| | 勤労者退職金共済機構 | 1 | 100.0% | |
| | 年金積立金管理運用独立行政法人 | 100 | 100.0% | |
| | 労働者健康安全機構 | 153,784 | 100.0% | |
| | 労働政策研究・研修機構 | 5,959 | 100.0% | |
| | 高齢・障害・求職者雇用支援機構 | 91,225 | 99.8% | |
| | 国立病院機構 | 202,905 | 100.0% | |
| | 地域医療機能推進機構 | 85,491 | 100.0% | |
| | 国立がん研究センター | 91,249 | 100.0% | |
| | 国立循環器病研究センター | 28,691 | 100.0% | |
| | 国立精神・神経医療研究センター | 37,329 | 100.0% | |
| | 国立国際医療研究センター | 67,888 | 100.0% | |
| | 国立成育医療研究センター | 36,382 | 100.0% | |
| | 国立長寿医療研究センター | 10,333 | 100.0% | |
| 農林水産省 (9法人) | 農林水産消費安全技術センター | 10,110 | 100.0% | |
| | 家畜改良センター | 48,157 | 100.0% | |
| | 農業・食品産業技術総合研究機構 | 334,661 | 99.0% | |
| | 国際農林水産業研究センター | 8,470 | 100.0% | |
| | 森林研究・整備機構 | 842,660 | 100.0% | |
| | 水産研究・教育機構 | 62,372 | 100.0% | |
| | 農畜産業振興機構 | 30,554 | 100.0% | |
| | 農業者年金基金 | - | - | |
| 農林漁業信用基金 | 140,024 | 80.3% | | |
| 経済産業省 (9法人) | 経済産業研究所 | - | - | |
| | 工業所有権情報・研修館 | - | - | |
| | 産業技術総合研究所 | 277,991 | 100.0% | |
| | 製品評価技術基盤機構 | 19,010 | 100.0% | |
| | 新エネルギー・産業技術総合開発機構 | 67,519 | 99.8% | |
| | 日本貿易振興機構 | 44,713 | 100.0% | |
| | 情報処理推進機構 | 19,995 | 100.0% | |
| | エネルギー・金属鉱物資源機構 | 1,300,533 | 100.0% | |
| | 中小企業基盤整備機構 | 1,209,254 | 100.0% | |

(単位：百万円)

| 所管 | 連結対象法人 | 国からの 出資累計額 | 出資割合 | 連結対象子 会社数 |
|-----------------|-----------------|---------------|--------|--------------|
| 国土交通省 (15法人) | 土木研究所 | 36,993 | 100.0% | |
| | 建築研究所 | 22,384 | 100.0% | |
| | 海上・港湾・航空技術研究所 | 52,376 | 100.0% | |
| | 海技教育機構 | 19,113 | 100.0% | |
| | 航空大学校 | 4,915 | 100.0% | |
| | 自動車技術総合機構 | 24,867 | 100.0% | |
| | 鉄道建設・運輸施設整備支援機構 | 115,337 | 100.0% | |
| | 国際観光振興機構 | 958 | 100.0% | |
| | 水資源機構 | 4,837 | 100.0% | |
| | 都市再生機構 | 1,073,768 | 99.8% | 3社 |
| | 奄美群島振興開発基金 | 11,001 | 61.9% | |
| | 住宅金融支援機構 | 690,575 | 100.0% | |
| | 日本高速道路保有・債務返済機構 | 4,120,215 | 72.9% | |
| | 空港周辺整備機構 | 300 | 75.0% | |
| 自動車事故対策機構 | 13,081 | 99.3% | | |
| 環境省 (2法人) | 国立環境研究所 | 36,793 | 100.0% | |
| | 環境再生保全機構 | 15,954 | 100.0% | |
| 防衛省 | 駐留軍等労働者労務管理機構 | 848 | 100.0% | |
| ○国立大学法人 (82法人) | | | | |
| 文部科学省 (82法人) | 北海道大学 | 154,570 | 100.0% | |
| | 北海道教育大学 | 41,257 | 100.0% | |
| | 室蘭工業大学 | 13,343 | 100.0% | |
| | 北海道国立大学機構 | 13,054 | 100.0% | |
| | 旭川医科大学 | 965 | 100.0% | |
| | 弘前大学 | 25,532 | 100.0% | |
| | 岩手大学 | 54,266 | 100.0% | |
| | 東北大学 | 192,192 | 100.0% | 4社 |
| | 宮城教育大学 | 22,018 | 100.0% | |
| | 秋田大学 | 20,411 | 100.0% | |
| | 山形大学 | 52,827 | 100.0% | |
| | 福島大学 | 26,996 | 100.0% | |
| | 茨城大学 | 38,705 | 100.0% | |
| | 筑波大学 | 229,233 | 100.0% | |
| | 筑波技術大学 | 11,008 | 100.0% | |
| | 宇都宮大学 | 73,540 | 100.0% | |
| | 群馬大学 | 35,617 | 100.0% | |
| | 埼玉大学 | 66,656 | 100.0% | |
| | 千葉大学 | 150,621 | 100.0% | |
| | 東京大学 | 1,045,210 | 100.0% | 3社 |
| | 東京医科歯科大学 | 75,590 | 100.0% | |
| | 東京外国語大学 | 40,250 | 100.0% | |
| | 東京学芸大学 | 164,788 | 100.0% | |
| | 東京農工大学 | 84,658 | 100.0% | |
| | 東京芸術大学 | 56,136 | 100.0% | |
| | 東京工業大学 | 179,444 | 100.0% | |
| | 東京海洋大学 | 104,406 | 100.0% | |
| | お茶の水女子大学 | 80,771 | 100.0% | |
| | 電気通信大学 | 37,968 | 100.0% | |
| | 一橋大学 | 157,756 | 100.0% | |
| | 横浜国立大学 | 97,453 | 100.0% | |
| | 新潟大学 | 65,260 | 100.0% | |

(単位：百万円)

| 所管 | 連結対象法人 | 国からの 出資累計額 | 出資割合 | 連結対象子 会社数 |
|-----------------|----------|---------------|--------|--------------|
| 文部科学省 (82法人) | 長岡技術科学大学 | 14,207 | 100.0% | |
| | 上越教育大学 | 14,510 | 100.0% | |
| | 富山大学 | 39,953 | 100.0% | |
| | 金沢大学 | 56,323 | 100.0% | |
| | 福井大学 | 50,665 | 100.0% | |
| | 山梨大学 | 34,219 | 100.0% | |
| | 信州大学 | 46,964 | 100.0% | |
| | 静岡大学 | 48,991 | 100.0% | |
| | 浜松医科大学 | 5,261 | 100.0% | |
| | 東海国立大学機構 | 111,241 | 100.0% | |
| | 愛知教育大学 | 43,693 | 100.0% | |
| | 名古屋工業大学 | 28,576 | 100.0% | |
| | 豊橋技術科学大学 | 18,443 | 100.0% | |
| | 三重大学 | 17,420 | 100.0% | |
| | 滋賀大学 | 20,256 | 100.0% | |
| | 滋賀医科大学 | 14,099 | 100.0% | |
| | 京都大学 | 268,175 | 100.0% | 3社 |
| | 京都教育大学 | 35,509 | 100.0% | |
| | 京都工芸繊維大学 | 29,640 | 100.0% | |
| | 大阪大学 | 284,409 | 100.0% | 4社 |
| | 大阪教育大学 | 74,779 | 100.0% | |
| | 兵庫教育大学 | 12,418 | 100.0% | |
| | 神戸大学 | 121,751 | 100.0% | |
| | 奈良国立大学機構 | 43,259 | 100.0% | |
| | 和歌山大学 | 27,009 | 100.0% | |
| | 鳥取大学 | 35,145 | 100.0% | |
| | 島根大学 | 38,738 | 100.0% | |
| | 岡山大学 | 69,621 | 100.0% | |
| | 広島大学 | 147,209 | 100.0% | |
| | 山口大学 | 16,222 | 100.0% | |
| | 徳島大学 | 46,734 | 100.0% | |
| | 鳴門教育大学 | 13,182 | 100.0% | |
| | 香川大学 | 24,852 | 100.0% | |
| | 愛媛大学 | 35,964 | 100.0% | |
| | 高知大学 | 26,485 | 100.0% | |
| | 福岡教育大学 | 25,600 | 100.0% | |
| | 九州大学 | 146,151 | 100.0% | |
| | 九州工業大学 | 41,620 | 100.0% | |
| | 佐賀大学 | 47,339 | 100.0% | |
| | 長崎大学 | 56,186 | 100.0% | |
| | 熊本大学 | 66,912 | 100.0% | |
| 大分大学 | 31,050 | 100.0% | | |
| 宮崎大学 | 41,286 | 100.0% | | |
| 鹿児島大学 | 70,643 | 100.0% | | |
| 鹿屋体育大学 | 6,317 | 100.0% | | |
| 琉球大学 | 14,872 | 100.0% | | |
| 政策研究大学院大学 | 17,506 | 100.0% | | |
| 北陸先端科学技術大学院大学 | 16,017 | 100.0% | | |
| 奈良先端科学技術大学院大学 | 18,624 | 100.0% | | |
| 総合研究大学院大学 | 4,143 | 100.0% | | |

(単位：百万円)

| 所管 | 連結対象法人 | 国からの 出資累計額 | 出資割合 | 連結対象子 会社数 |
|------------------|---------------|---------------|--------|--------------|
| ○大学共同利用機関法人（4法人） | | | | |
| 文部科学省 （4法人） | 人間文化研究機構 | 32,502 | 100.0% | |
| | 自然科学研究機構 | 75,021 | 100.0% | |
| | 高エネルギー加速器研究機構 | 50,426 | 100.0% | |
| | 情報・システム研究機構 | 28,133 | 100.0% | |
| 合計 | 197法人 | 55,046,403 | | 192社 |

附属明細書

1 連結貸借対照表の内容に関する明細

(1) 所管別の資産、負債及び資産・負債差額の明細

(単位：百万円)

| | 皇室費 | 国会 | 裁判所 | 会計検査院 | 内閣 | 内閣府 | デジタル庁 | 復興庁 | 総務省 | 法務省 | 外務省 |
|-----------------|----------------|------------------|----------------|----------------|---------------|-------------------|--------------|----------------|---------------------|------------------|-------------------|
| 現金・預金 | - | 1 | 48,765 | - | - | 8,649,519 | - | 219,540 | 2,524,457 | 1,544,982 | 617,245 |
| 有価証券 | - | - | - | - | - | 1,350,438 | - | - | 150 | - | 243,057 |
| たな卸資産 | 2 | - | - | - | - | 49 | - | - | 983 | 309 | 930 |
| 未収金 | - | 0 | 853 | 0 | 282 | 2,141 | - | 57 | 8,008 | 7,210 | 5,776 |
| 未収収益 | - | - | - | - | - | 1,083 | - | - | 1,908 | - | 31,869 |
| 貸付金 | - | - | 23,014 | - | - | 1,128,918 | - | - | 2,706,521 | - | 15,125,694 |
| 破産更生債権等 ※ | - | - | - | - | - | 35 | - | - | 12 | 11,148 | 87,140 |
| 割賦債権 | - | - | - | - | - | - | - | - | - | - | - |
| その他の債権等 | 2 | 2 | 108 | 3 | 0 | 2,645 | - | 1,699 | 11,949 | 28,179 | 30,055 |
| 貸倒引当金等 ※ | - | - | △ 41 | △ 0 | - | △ 67,398 | - | - | △ 120 | △ 33,073 | △ 329,349 |
| 有形固定資産 | 739,621 | 1,227,549 | 671,059 | 2,228 | 77,095 | 1,453,104 | 2,816 | 40 | 367,590 | 1,469,495 | 538,691 |
| 国有財産等（公共用財産を除く） | 738,917 | 1,226,336 | 668,707 | 2,198 | 40,147 | 1,277,398 | 1,135 | - | 226,771 | 1,446,527 | 517,233 |
| 土地 | 712,417 | 1,119,375 | 468,852 | 1,551 | 32,279 | 976,191 | - | - | 171,674 | 909,383 | 301,333 |
| 立木竹 | 1,716 | 1,426 | 1,344 | 45 | 94 | 3,437 | - | - | 146 | 3,838 | 711 |
| 建物 | 12,720 | 85,868 | 151,513 | 462 | 4,799 | 214,547 | 436 | - | 40,342 | 406,345 | 128,100 |
| 工作物 | 12,001 | 19,286 | 35,134 | 138 | 2,974 | 60,502 | 698 | - | 13,004 | 110,874 | 85,169 |
| 機械器具 | - | - | - | - | - | - | - | - | - | - | - |
| 船舶 | 2 | - | - | - | - | 1,278 | - | - | - | 22 | - |
| 航空機 | - | - | - | - | - | 16,822 | - | - | 857 | - | - |
| 建設仮勘定 | 58 | 380 | 11,863 | - | - | 4,617 | - | - | 746 | 16,063 | 1,918 |
| 公共用財産 | - | - | - | - | - | - | - | - | - | - | - |
| 公共用財産用地 | - | - | - | - | - | - | - | - | - | - | - |
| 公共用財産施設 | - | - | - | - | - | - | - | - | - | - | - |
| 建設仮勘定 | - | - | - | - | - | - | - | - | - | - | - |
| 物品等 | 703 | 1,212 | 2,352 | 29 | 36,948 | 175,705 | 1,681 | 40 | 140,818 | 17,384 | 21,458 |
| その他の固定資産 | - | - | - | - | - | - | - | - | - | 5,583 | - |
| 無形固定資産 | 26 | 3,103 | 5,636 | 488 | 5,108 | 26,422 | 6,110 | 268 | 22,851 | 15,281 | 26,683 |
| 出資金 | - | - | - | - | - | 50,661 | - | - | 1,313,309 | - | - |
| 支払承諾見返等 | - | - | - | - | - | 1,354 | - | - | - | - | - |
| その他の投資等 | - | - | - | - | - | 55,697 | - | - | 14 | 194 | 44,598 |
| 資産合計 | 739,651 | 1,230,656 | 749,397 | 2,721 | 82,488 | 12,654,673 | 8,926 | 221,607 | 6,957,636 | 3,043,727 | 16,422,395 |
| 未払金 | - | 6,027 | 145 | 8 | 13 | 204,700 | 3 | 667 | 78,810 | 13,770 | 32,481 |
| 未払費用 | - | - | - | - | - | 1,158 | - | - | 1,985 | 4 | 13,804 |
| 保管金等 | - | 1 | 48,765 | - | - | 1,396 | - | - | 3,372 | 1,530,206 | 12,221 |
| 費与引当金 | - | 5,977 | 17,331 | 808 | 1,506 | 11,237 | 301 | 180 | 3,952 | 32,623 | 6,339 |
| 政府短期証券 | - | - | - | - | - | - | - | - | - | - | - |
| 公債 | - | - | - | - | - | - | - | - | - | - | - |
| 独立行政法人等債券 | - | - | - | - | - | 1,228,886 | - | - | - | - | 1,232,360 |
| 借入金 | - | - | - | - | - | 753,598 | - | - | 32,318,817 | - | 3,970,604 |
| 預託金 | - | - | - | - | - | - | - | - | - | - | - |
| 郵便貯金 | - | - | - | - | - | - | - | - | 478,036 | - | - |
| 責任準備金 | - | - | - | - | - | - | - | - | - | - | - |
| 公的年金預り金 | - | - | - | - | - | - | - | - | - | - | - |
| 退職給付引当金 | - | 42,908 | 262,729 | 11,243 | 18,519 | 152,813 | 2,287 | 1,870 | 417,760 | 445,444 | 75,961 |
| その他の引当金 | - | - | - | - | - | - | - | - | - | - | - |
| 支払承諾等 | - | - | - | - | - | 1,354 | - | - | - | - | - |
| その他の債務等 | 59 | - | 1,503 | 5 | 59 | 5,603,510 | - | - | 15,659 | 855 | 30,504 |
| 負債合計 | 59 | 54,914 | 330,476 | 12,065 | 20,099 | 7,958,655 | 2,592 | 2,719 | 33,318,394 | 2,022,904 | 5,374,277 |
| 資産・負債差額 | 739,591 | 1,175,741 | 418,921 | △ 9,344 | 62,388 | 4,696,018 | 6,334 | 218,888 | △ 26,360,757 | 1,020,822 | 11,048,117 |

※「破産更生債権等」には連結対象法人における破産更生債権等を計上している。なお、国（一般会計・特別会計）の貸倒引当金の対象債権については、国の財務書類（一般会計・特別会計）の「貸倒引当金の明細」に表示している。

(単位：百万円)

| | 財務省 | 文部科学省 | 厚生労働省 | 農林水産省 | 経済産業省 | 国土交通省 | 環境省 | 防衛省 | 相殺消去等 | 連結合計 |
|-----------------|----------------------|-------------------|--------------------|-------------------|-------------------|--------------------|------------------|-------------------|----------------------|----------------------|
| 現金・預金 | 71,942,819 | 3,891,470 | 33,513,107 | 1,070,410 | 9,056,790 | 3,052,346 | 398,960 | 9,289 | △ 45,667,706 | 90,872,004 |
| 有価証券 | 128,088,127 | 16,955,434 | 203,711,802 | 910,115 | 19,227,782 | 2,312,861 | 355,954 | - | △ 10,184,102 | 362,971,620 |
| たな卸資産 | 771,090 | 248,139 | 24,289 | 81,187 | 1,415,885 | 544,598 | 1,474 | 2,025,481 | △ 18,960 | 5,095,461 |
| 未収金 | 4,693,442 | 483,027 | 6,204,104 | 52,851 | 291,765 | 937,772 | 4,558 | 10,143 | △ 23,038 | 12,678,958 |
| 未収収益 | 849,992 | 1,407 | 29,780 | 6,999 | 23,405 | 36,843 | 203 | - | △ 83,121 | 900,372 |
| 貸付金 | 147,802,015 | 9,872,952 | 5,881,121 | 3,676,541 | 9,832,524 | 27,939,722 | 70 | 74 | △ 62,645,038 | 161,344,134 |
| 破産更生債権等 ※ | 25,709 | 124,630 | 49,257 | 2,113 | 45,273 | 262,773 | 113 | - | - | 608,208 |
| 割賦債権 | - | - | - | - | - | 2,138,956 | - | - | - | 2,138,956 |
| その他の債権等 | 11,222,598 | 182,524 | 17,267 | 135,223 | 3,842,396 | 2,089,263 | 21,530 | 1,463,953 | △ 21,398 | 19,028,005 |
| 貸倒引当金等 ※ | △ 915,035 | △ 158,091 | △ 1,358,186 | △ 36,412 | △ 760,332 | △ 233,769 | △ 1,743 | △ 152 | - | △ 3,893,708 |
| 有形固定資産 | 7,760,275 | 12,127,163 | 2,789,384 | 14,311,885 | 1,183,521 | 223,808,767 | 674,352 | 12,384,817 | 18,960 | 281,608,422 |
| 国有財産等（公共用財産を除く） | 7,658,792 | 10,385,691 | 2,529,961 | 6,903,424 | 1,065,377 | 25,117,587 | 663,850 | 9,187,177 | 18,960 | 69,676,196 |
| 土地 | 6,388,812 | 6,092,961 | 1,301,432 | 1,654,221 | 531,888 | 12,972,285 | 487,217 | 4,278,719 | - | 38,400,597 |
| 立木竹 | 9,832 | 5,537 | 1,560 | 5,021,087 | 1,799 | 17,791 | 12,415 | 24,032 | - | 5,106,819 |
| 建物 | 921,315 | 2,603,400 | 980,190 | 126,756 | 178,598 | 3,734,156 | 63,454 | 1,114,310 | - | 10,767,317 |
| 工作物 | 309,180 | 1,110,133 | 237,193 | 72,303 | 329,045 | 5,476,187 | 78,542 | 618,711 | - | 8,571,084 |
| 機械器具 | 0 | - | - | - | - | - | - | - | - | 0 |
| 船舶 | 4,594 | 42,446 | 21 | 26,366 | 14,401 | 451,820 | 15 | 1,319,067 | - | 1,860,037 |
| 航空機 | - | 16 | - | - | - | 57,523 | - | 968,971 | - | 1,044,193 |
| 建設仮勘定 | 25,057 | 531,194 | 9,563 | 2,689 | 9,644 | 2,407,821 | 22,204 | 863,363 | 18,960 | 3,926,148 |
| 公共用財産 | - | - | - | 7,387,733 | - | 196,781,813 | - | - | - | 204,169,547 |
| 公共用財産用地 | - | - | - | 393,886 | - | 49,843,952 | - | - | - | 50,237,839 |
| 公共用財産施設 | - | - | - | 6,900,981 | - | 142,542,382 | - | - | - | 149,443,364 |
| 建設仮勘定 | - | - | - | 92,865 | - | 4,395,478 | - | - | - | 4,488,343 |
| 物品等 | 101,482 | 1,741,472 | 259,423 | 20,727 | 118,144 | 1,909,366 | 10,502 | 3,197,640 | - | 7,757,095 |
| その他の固定資産 | - | - | - | - | - | - | - | - | - | 5,583 |
| 無形固定資産 | 186,319 | 87,336 | 172,360 | 16,369 | 69,666 | 647,873 | 3,123 | 11,636 | - | 1,306,668 |
| 出資金 | 21,875,988 | - | 6,417 | 1,153,102 | 2,312,487 | 96,770 | - | - | △ 2,003,089 | 24,805,647 |
| 支払承諾見返等 | 2,394,911 | - | - | 26,309 | 28,225 | - | - | - | - | 2,450,800 |
| その他の投資等 | 3,659 | 17,671 | 200,496 | 1,013 | 383,916 | 64,230 | 552 | 0 | - | 772,046 |
| 資産合計 | 396,701,914 | 43,833,666 | 251,241,201 | 21,407,711 | 46,953,308 | 263,699,011 | 1,459,152 | 15,905,244 | △ 120,627,495 | 962,687,599 |
| 未払金 | 1,556,683 | 697,169 | 9,431,925 | 70,415 | 477,059 | 1,362,142 | 19,015 | 4,572 | △ 24,960 | 13,930,653 |
| 未払費用 | 1,170,955 | 21,891 | 10,070 | 3,365 | 1,631 | 139,960 | 854 | - | △ 83,121 | 1,282,560 |
| 保管金等 | 4,412 | 89,351 | 17,889 | 2,312 | 3,523,200 | 383,145 | 126,529 | 2,707 | △ 3 | 5,745,509 |
| 賞与引当金 | 58,222 | 97,488 | 90,598 | 17,777 | 13,891 | 67,830 | 2,745 | 138,393 | - | 567,204 |
| 政府短期証券 | 86,309,801 | - | - | 234,057 | 1,160,700 | - | - | - | △ 499 | 87,704,060 |
| 公債 | 1,139,444,992 | - | - | - | - | - | - | - | △ 6,567,582 | 1,132,877,409 |
| 独立行政法人等債券 | 13,002,971 | 289,501 | 438,150 | 194,989 | 1,155,996 | 47,769,827 | - | - | △ 3,384,381 | 61,928,303 |
| 借入金 | 1,850,556 | 16,575,028 | 6,877,805 | 4,516,207 | 13,969,977 | 23,863,852 | - | - | △ 62,645,038 | 42,051,408 |
| 預託金 | 24,757,059 | - | - | - | - | - | - | - | △ 23,067,706 | 1,689,353 |
| 郵便貯金 | - | - | - | - | - | - | - | - | - | 478,036 |
| 責任準備金 | 3,782,978 | - | 13,533,450 | 865,057 | 11,604,796 | 30,133 | - | - | - | 29,816,416 |
| 公的年金預り金 | - | 4,548,616 | 123,031,015 | - | - | - | - | - | - | 127,579,631 |
| 退職給付引当金 | 869,368 | 1,073,086 | 933,131 | 319,646 | 166,932 | 923,333 | 22,961 | 1,822,336 | - | 7,562,336 |
| その他の引当金 | 28,343 | 153,837 | - | - | - | 292,664 | - | - | - | 474,845 |
| 支払承諾等 | 2,394,911 | - | - | 26,309 | 28,225 | - | - | - | - | 2,450,800 |
| その他の債務等 | 36,227,797 | 1,941,480 | 330,937 | 28,545 | 3,638,838 | 2,931,471 | 209,969 | 627 | △ 22,618,437 | 28,343,388 |
| 負債合計 | 1,311,459,054 | 25,487,450 | 154,694,974 | 6,278,685 | 35,741,250 | 77,764,361 | 382,076 | 1,968,637 | △ 118,391,729 | 1,544,481,920 |
| 資産・負債差額 | △ 914,757,139 | 18,346,215 | 96,546,227 | 15,129,026 | 11,212,057 | 185,934,650 | 1,077,076 | 13,936,607 | △ 2,235,765 | △ 581,794,321 |

(2) 主な連結対象法人別の資産、負債及び資産・負債差額の明細

(単位：百万円)

| | 内閣府 | | | 総務省 | | 外務省 | | 財務省 | | |
|-----------------|------------------|------------------|--------------------|----------------------------------|-------------------|--------------------------|-------------------------|---------------------------|-------------------|-------------------|
| | 沖縄振興開発金融公庫 | 預金保険機構 | 国立研究開発法人日本医療研究開発機構 | 独立行政法人郵便貯金簡易生命保険管理・郵便局ネットワーク支援機構 | 独立行政法人国際協力機構 | 株式会社日本政策金融公庫(国民一般向け業務勘定) | 株式会社日本政策金融公庫(信用保険等業務勘定) | 株式会社日本政策金融公庫(危機対応円滑化業務勘定) | 株式会社日本政策投資銀行 | 株式会社国際協力銀行 |
| 現金・預金 | 21,264 | 7,134,756 | 636,288 | 540,208 | 607,829 | 816,348 | 7,002,722 | 1,007,241 | 1,449,669 | 2,193,775 |
| 有価証券 | - | 1,299,038 | 51,399 | - | 181,031 | - | - | 161,000 | 2,925,851 | 347,087 |
| たな卸資産 | - | - | - | - | 930 | - | - | - | - | - |
| 未収金 | - | 637 | 130 | 2,538 | 3,498 | 119 | 7,386 | 39 | 2,236 | - |
| 未収収益 | 485 | 591 | 3 | 1,907 | 31,729 | 5,156 | 278 | 131 | 30,080 | 181,637 |
| 貸付金 | 1,034,023 | 69,593 | - | 2,706,521 | 15,125,683 | 11,956,550 | - | 3,808,865 | 15,052,186 | 15,587,788 |
| 破産更生債権等 ※ | - | - | - | - | 87,140 | 19,608 | - | - | 6,100 | - |
| 割賦債権 | - | - | - | - | - | - | - | - | - | - |
| その他の債権等 | 12 | 2,234 | 3 | 3,151 | 29,866 | 596 | 1 | 13 | 715,177 | 684,669 |
| 貸倒引当金等 ※ | △ 21,156 | △ 44,416 | △ 462 | - | △ 327,640 | △ 329,705 | - | - | △ 99,285 | △ 410,526 |
| 有形固定資産 | 8,391 | 836 | 4,572 | 15 | 48,959 | 92,979 | 17,252 | 2 | 504,356 | 30,730 |
| 国有財産等(公共用財産を除く) | 6,475 | 630 | 4 | 7 | 46,635 | 91,008 | 17,164 | - | 450,942 | 29,864 |
| 土地 | 3,295 | - | - | - | 20,781 | 63,721 | 13,968 | - | 337,839 | 24,311 |
| 立木竹 | - | - | - | - | - | - | - | - | - | - |
| 建物 | 2,909 | 630 | 4 | 7 | 17,009 | 21,830 | 2,712 | - | 87,445 | 2,522 |
| 工作物 | 28 | - | - | - | 8,110 | 5,240 | 483 | - | 25,297 | 1,160 |
| 機械器具 | - | - | - | - | - | - | - | - | - | - |
| 船舶 | - | - | - | - | - | - | - | - | - | - |
| 航空機 | - | - | - | - | - | - | - | - | - | - |
| 建設仮勘定 | 242 | - | - | - | 733 | 217 | - | - | 360 | 1,869 |
| 公共用財産 | - | - | - | - | - | - | - | - | - | - |
| 公共用財産用地 | - | - | - | - | - | - | - | - | - | - |
| 公共用財産施設 | - | - | - | - | - | - | - | - | - | - |
| 建設仮勘定 | - | - | - | - | - | - | - | - | - | - |
| 物品等 | 1,915 | 205 | 4,568 | 7 | 2,324 | 1,970 | 88 | 2 | 53,413 | 866 |
| その他の固定資産 | - | - | - | - | - | - | - | - | - | - |
| 無形固定資産 | 407 | 11,186 | 1,380 | 13 | 11,960 | 12,039 | 2,700 | 69 | 35,394 | 8,461 |
| 出資金 | 10,051 | 40,610 | - | - | - | - | - | - | - | - |
| 支払承諾見返等 | - | 1,354 | - | - | - | - | - | - | 860,653 | 1,534,258 |
| その他の投資等 | 61 | 749 | 49,842 | - | 44,176 | 3,218 | - | - | - | - |
| 資産合計 | 1,053,541 | 8,517,171 | 743,158 | 3,254,356 | 15,845,165 | 12,576,912 | 7,030,342 | 4,977,362 | 21,482,420 | 20,157,883 |
| 未払金 | 2 | 8,564 | 5,983 | 70 | 31,022 | 1,492 | 1,085 | 48 | 10,714 | 15 |
| 未払費用 | 851 | 190 | - | 1,907 | 13,800 | 919 | 28 | 121 | 17,233 | 113,819 |
| 保管金等 | 16 | 26 | 50 | 3,098 | 12,194 | - | - | - | 1,615 | - |
| 賞与引当金 | 167 | 376 | 267 | 36 | 1,747 | 3,292 | 198 | 7 | 6,260 | 624 |
| 政府短期証券 | - | - | - | - | - | - | - | - | - | - |
| 公債 | - | - | - | - | - | - | - | - | - | - |
| 独立行政法人等債券 | 157,680 | 1,071,206 | - | - | 1,233,260 | 295,122 | - | 80,072 | 6,436,021 | 6,191,755 |
| 借入金 | 735,242 | 16,250 | - | 2,706,521 | 3,970,604 | 7,076,138 | - | 3,728,865 | 10,084,557 | 8,513,677 |
| 預託金 | - | - | - | - | - | - | - | - | - | - |
| 郵便貯金 | - | - | - | 478,036 | - | - | - | - | - | - |
| 責任準備金 | - | - | - | - | - | - | 1,787,277 | - | - | - |
| 公的年金預り金 | - | - | - | - | - | - | - | - | - | - |
| 退職給付引当金 | 2,587 | 905 | 322 | 8 | 17,001 | 57,017 | 4,211 | 99 | 8,278 | 5,690 |
| その他の引当金 | - | - | - | - | - | 17 | 3 | 28,088 | 125 | 37 |
| 支払承諾等 | - | 1,354 | - | - | - | - | - | - | 860,653 | 1,534,258 |
| その他の債務等 | 1,969 | 5,571,632 | - | 4,433 | 19,335 | 6,711 | 136 | 13,325 | 93,175 | 848,611 |
| 負債合計 | 898,517 | 6,670,507 | 6,624 | 3,194,112 | 5,298,968 | 7,440,710 | 1,792,941 | 3,850,628 | 17,518,635 | 17,208,488 |
| 資産・負債差額 | 155,023 | 1,846,663 | 736,533 | 60,244 | 10,546,197 | 5,136,201 | 5,237,400 | 1,126,734 | 3,963,784 | 2,949,394 |

※「破産更生債権等」には連結対象法人における破産更生債権等を計上している。なお、国(一般会計・特別会計)の貸倒引当金の対象債権については、国の財務書類(一般会計・特別会計)の「貸倒引当金の明細」に表示している。

(単位：百万円)

| | 文部科学省 | | | | | 厚生労働省 | | | | |
|---------------------|----------------------------|----------------------|--------------------|------------------|--------------------|------------------|----------------------|---------------------|------------------|----------------------|
| | 国立研究開発法人 宇宙航空研究開発 機構 | 国立研究開発法人 科学技術振興機構 | 独立行政法人日本 学生支援機構 | 国立大学法人東京 大学 | 日本私立学校振 興・共済事業団 | 独立行政法人福祉 医療機構 | 独立行政法人勤労 者退職金共済機構 | 年金積立金管理運 用独立行政法人 | 独立行政法人国立 病院機構 | 独立行政法人地域 医療機能推進機構 |
| 現金・預金 | 137,486 | 791,838 | 315,516 | 132,139 | 554,134 | 89,164 | 2,980,781 | 19 | 184,841 | 140,595 |
| 有価証券 | 20 | 9,968,636 | 4,000 | 59,825 | 6,434,721 | 84,225 | 3,226,659 | 200,132,825 | 80,000 | 79,500 |
| たな卸資産 | 153,560 | - | - | 1,230 | 240 | - | 1 | - | 8,525 | 4,061 |
| 未収金 | 12,497 | 6,237 | 653 | 24,595 | 72,474 | 1,899 | 0 | 112 | 218,993 | 86,578 |
| 未収収益 | 0 | 45 | 438 | 138 | 217 | 3,114 | 3,436 | - | 4 | 74 |
| 貸付金 | - | - | 9,340,998 | - | 531,121 | 5,487,991 | 258,411 | - | 1,093 | 792 |
| 破産更生債権等 ※ | - | 0 | 120,273 | 543 | 2,540 | 31,421 | 935 | - | 1,666 | 445 |
| 割賦債権 | - | - | - | - | - | - | - | - | - | - |
| その他の債権等 | 92,259 | 4,123 | 34 | 1,286 | 1,855 | 3 | 143 | 0 | 1,282 | 1,117 |
| 貸倒引当金等 ※ | - | △ 635 | △ 148,610 | △ 560 | △ 4,984 | △ 76,551 | △ 828 | - | △ 2,085 | △ 564 |
| 有形固定資産 | 348,438 | 33,246 | 31,882 | 1,253,164 | 82,965 | 579 | 842 | 564 | 1,016,242 | 360,105 |
| 国有財産等（公共用 財産を除く） | 269,952 | 28,385 | 29,924 | 1,155,875 | 79,411 | 6 | 87 | 296 | 939,373 | 329,764 |
| 土地 | 67,028 | 12,912 | 10,672 | 878,852 | 56,527 | - | - | - | 467,595 | 148,297 |
| 立木竹 | 32 | - | - | 17 | - | - | - | - | - | - |
| 建物 | 25,877 | 13,136 | 705 | 182,882 | 15,586 | 6 | 84 | 296 | 346,607 | 177,116 |
| 工作物 | 16,540 | 2,287 | 18,371 | 71,886 | 6,173 | - | 2 | - | 124,159 | 3,167 |
| 機械器具 | - | - | - | - | - | - | - | - | - | - |
| 船舶 | - | - | - | 20 | - | - | - | - | - | - |
| 航空機 | 12 | - | - | - | - | - | - | - | - | - |
| 建設仮勘定 | 160,460 | 48 | 174 | 22,216 | 1,123 | - | - | - | 1,011 | 1,183 |
| 公共用財産 | - | - | - | - | - | - | - | - | - | - |
| 公共用財産用地 | - | - | - | - | - | - | - | - | - | - |
| 公共用財産施設 | - | - | - | - | - | - | - | - | - | - |
| 建設仮勘定 | - | - | - | - | - | - | - | - | - | - |
| 物品等 | 78,486 | 4,861 | 1,958 | 97,289 | 3,553 | 573 | 755 | 267 | 76,869 | 30,341 |
| その他の固定資産 | - | - | - | - | - | - | - | - | - | - |
| 無形固定資産 | 8,180 | 6,427 | 10,706 | 936 | 5,359 | 2,115 | 2,152 | 682 | 12,784 | 5,560 |
| 出資金 | - | - | - | - | - | - | - | - | - | - |
| 支払承諾見返等 | - | - | - | - | - | - | - | - | - | - |
| その他の投資等 | 17 | 106 | 265 | 502 | 21 | 766 | 197,931 | - | 831 | 57 |
| 資産合計 | 752,461 | 10,810,027 | 9,676,157 | 1,473,803 | 7,680,669 | 5,624,727 | 6,670,468 | 200,134,204 | 1,524,181 | 678,325 |
| 未払金 | 64,791 | 1,922 | 4,695 | 39,778 | 34,861 | 719 | 119,804 | 24,882 | 116,133 | 54,541 |
| 未払費用 | - | 4,176 | 5,052 | 175 | 1,288 | 3,217 | 652 | 26 | 25 | 109 |
| 保管金等 | 1,997 | 195 | 419 | 5,325 | 1,452 | 480 | 70 | 19 | 4,278 | 2,334 |
| 賞与引当金 | 1,539 | 623 | 348 | 5,560 | 681 | 212 | 182 | 303 | 30,056 | 10,905 |
| 政府短期証券 | - | - | - | - | - | - | - | - | - | - |
| 公債 | - | - | - | - | - | - | - | - | - | - |
| 独立行政法人等債券 | - | 20,000 | 240,001 | - | - | 236,996 | 201,154 | - | - | - |
| 借入金 | - | 8,888,900 | 9,382,223 | 80,346 | 313,256 | 4,883,487 | 46,666 | - | 416,422 | - |
| 預託金 | - | - | - | - | - | - | - | - | - | - |
| 郵便貯金 | - | - | - | - | - | - | - | - | - | - |
| 責任準備金 | - | - | - | - | - | - | 5,753,986 | - | - | - |
| 公的年金預り金 | - | - | - | - | 4,548,616 | - | - | - | - | - |
| 退職給付引当金 | 24,056 | 8,404 | 4,164 | 44,307 | 9,606 | 3,201 | 2,629 | 973 | 290,765 | 41,013 |
| その他の引当金 | - | - | - | - | - | - | - | - | - | - |
| 支払承諾等 | - | - | - | - | - | - | - | - | - | - |
| その他の債務等 | 147,459 | - | 2,178 | 49,642 | 1,289,123 | 1,503 | 4,920 | 114,716,624 | 48,638 | 18,391 |
| 負債合計 | 239,844 | 8,924,222 | 9,639,083 | 225,136 | 6,198,886 | 5,129,820 | 6,130,066 | 114,742,830 | 906,321 | 127,296 |
| 資産・負債差額 | 512,616 | 1,885,804 | 37,074 | 1,248,666 | 1,481,782 | 494,907 | 540,401 | 85,391,374 | 617,859 | 551,029 |

(単位：百万円)

| | 厚生労働省 | | | 農林水産省 | | | 経済産業省 | | | | 国土交通省 |
|-----------------|------------------|----------------------------|-------------------|-------------------------------------|------------------|-----------------------|---------------------------|----------------------|-------------------|------------------|-------|
| | 全国健康保険協会 | 株式会社日本政策金融公庫（農林水産業者向け業務勘定） | 国立研究開発法人森林研究・整備機構 | 株式会社日本政策金融公庫（中小企業者向け融資・証券化支援保証業務勘定） | 株式会社日本貿易保険 | 原子力損害賠償・廃炉等支援機構（一般勘定） | 国立研究開発法人新エネルギー・産業技術総合開発機構 | 独立行政法人エネルギー・金属鉱物資源機構 | 独立行政法人中小企業基盤整備機構 | 新関西国際空港株式会社 | |
| 現金・預金 | 5,596,575 | 105,129 | 29,718 | 629,688 | 859,090 | 201,905 | 1,937,522 | 297,808 | 3,844,477 | 231,101 | |
| 有価証券 | - | 3,915 | 19,000 | 16 | 953,058 | 47,000 | 3,545,095 | 331,428 | 13,412,606 | 10 | |
| たな卸資産 | - | - | 0 | 3 | - | - | - | 84,776 | 1 | - | |
| 未収金 | 866,706 | 38 | 529 | 413 | 29,012 | 194,695 | 668 | 1,258 | 57,542 | 1,107 | |
| 未収収益 | - | 6,261 | 14 | 2,613 | 5,268 | 0 | 53 | 168 | 15,230 | - | |
| 貸付金 | 27 | 3,607,416 | - | 8,251,975 | - | - | - | 459,903 | 853,346 | - | |
| 破産更生債権等 ※ | - | - | - | - | - | - | 17 | 4,459 | 40,547 | - | |
| 割賦債権 | - | - | - | - | - | - | - | - | - | - | |
| その他の債権等 | 192 | 248 | 6,576 | 90 | 1,682 | 1,102,402 | 40,124 | 104 | 3,797,459 | 16,916 | |
| 貸倒引当金等 ※ | △ 9,144 | △ 33,197 | - | △ 693,503 | - | - | △ 195 | △ 2,755 | △ 63,553 | - | |
| 有形固定資産 | 15,503 | 32,956 | 1,183,031 | 47,513 | 885 | 106 | 396 | 79,141 | 32,709 | 1,875,702 | |
| 国有財産等（公共用財産を除く） | 1,224 | 32,646 | 1,182,396 | 46,836 | 270 | 31 | 331 | 20,312 | 32,147 | 1,873,759 | |
| 土地 | - | 24,922 | 33,097 | 35,700 | - | - | - | 3,700 | 15,543 | 1,543,301 | |
| 立木竹 | - | - | 1,141,096 | - | - | - | - | - | - | - | |
| 建物 | - | 7,485 | 6,996 | 11,125 | 270 | - | 331 | 3,479 | 16,337 | 122,811 | |
| 工作物 | 1,224 | - | 1,193 | - | - | 31 | - | 533 | 54 | 207,627 | |
| 機械器具 | - | - | - | - | - | - | - | - | - | - | |
| 船舶 | - | - | - | - | - | - | - | 9,666 | - | - | |
| 航空機 | - | - | - | - | - | - | - | - | - | - | |
| 建設仮勘定 | - | 237 | 12 | 10 | - | - | - | 2,933 | 212 | 19 | |
| 公共用財産 | - | - | - | - | - | - | - | - | - | - | |
| 公共用財産用地 | - | - | - | - | - | - | - | - | - | - | |
| 公共用財産施設 | - | - | - | - | - | - | - | - | - | - | |
| 建設仮勘定 | - | - | - | - | - | - | - | - | - | - | |
| 物品等 | 14,278 | 310 | 635 | 677 | 614 | 75 | 65 | 58,828 | 562 | 1,942 | |
| その他の固定資産 | - | - | - | - | - | - | - | - | - | - | |
| 無形固定資産 | 33,854 | 4,686 | 940 | 5,334 | 3,927 | 219 | 961 | 135 | 8,425 | 59 | |
| 出資金 | - | - | - | - | - | 1,000,000 | - | 1,148,226 | 39,025 | - | |
| 支払承諾見返等 | - | - | - | 28,225 | - | - | - | - | - | - | |
| その他の投資等 | 319 | 264 | 196 | 612 | 2,174 | 78 | 641 | 22 | 378,392 | 11 | |
| 資産合計 | 6,504,034 | 3,727,719 | 1,240,008 | 8,272,985 | 1,855,099 | 2,546,408 | 5,525,286 | 2,404,678 | 22,416,211 | 2,124,908 | |
| 未払金 | 699,973 | 664 | 1,690 | 902 | 4,440 | 190,463 | 76,744 | 11,195 | 159,814 | 2,130 | |
| 未払費用 | 890 | 2,713 | 150 | 564 | 636 | 87 | - | 1 | - | 1,236 | |
| 保管金等 | 94 | - | 361 | - | 29,292 | 14 | 74 | 1,896 | 3,490,240 | 100,068 | |
| 賞与引当金 | 1,450 | 666 | 740 | 1,258 | 149 | 98 | 452 | 361 | 639 | 17 | |
| 政府短期証券 | - | - | - | - | - | - | - | - | - | - | |
| 公債 | - | - | - | - | - | 1,102,385 | - | - | - | - | |
| 独立行政法人等債券 | - | 194,989 | - | 330,903 | - | 800,592 | - | - | - | 532,128 | |
| 借入金 | - | 3,035,887 | 100,509 | 4,583,018 | - | 200,000 | - | 579,186 | 1,464 | 521,024 | |
| 預託金 | - | - | - | - | - | - | - | - | - | - | |
| 郵便貯金 | - | - | - | - | - | - | - | - | - | - | |
| 責任準備金 | - | - | 4,627 | - | 1,016,296 | - | - | - | 10,588,499 | - | |
| 公的年金預り金 | - | - | - | - | - | - | - | - | - | - | |
| 退職給付引当金 | 23,248 | 11,694 | 9,559 | 22,073 | 622 | 100 | 3,065 | 3,749 | 6,836 | - | |
| その他の引当金 | - | - | - | - | - | - | - | - | - | - | |
| 支払承諾等 | - | - | - | 28,225 | - | - | - | - | - | - | |
| その他の債務等 | 20,965 | 24,789 | 759 | 1,586 | 8,806 | 28 | - | 128,883 | 2,878,269 | 61,469 | |
| 負債合計 | 746,622 | 3,271,405 | 118,399 | 4,968,532 | 1,060,245 | 2,293,770 | 80,337 | 725,272 | 17,125,764 | 1,218,074 | |
| 資産・負債差額 | 5,757,411 | 456,313 | 1,121,609 | 3,304,452 | 794,854 | 252,637 | 5,444,949 | 1,679,405 | 5,290,447 | 906,834 | |

(単位：百万円)

| | 国土交通省 | | | | | | | | | その他の連結対象法人 |
|-----------------|------------------|------------------|------------------|------------------|-----------------------|------------------|-------------------|-----------------------|-------------------|-------------------|
| | 成田国際空港株式会社 | 東日本高速道路株式会社 | 中日本高速道路株式会社 | 西日本高速道路株式会社 | 独立行政法人鉄道建設・運輸施設整備支援機構 | 独立行政法人水資源機構 | 独立行政法人都市再生機構 | 独立行政法人日本高速道路保有・債務返済機構 | 独立行政法人住宅金融支援機構 | |
| 現金・預金 | 213,192 | 107,386 | 126,309 | 266,278 | 739,331 | 40,198 | 95,091 | 168,548 | 620,624 | 4,176,282 |
| 有価証券 | 162,562 | 139,548 | 303 | 75,000 | 549,807 | 11,836 | 17,560 | 156,944 | 1,107,144 | 2,407,142 |
| たな卸資産 | 7,320 | 2,927 | 3,599 | 10,185 | 51,359 | 779 | 387,938 | 2,747 | - | 138,957 |
| 未収金 | 3,758 | 117,746 | 118,693 | 118,991 | 100,283 | 198 | 17,074 | 403,715 | 688 | 766,646 |
| 未収収益 | 290 | 3 | - | 6 | 6,354 | 191 | 23 | 33 | 23,626 | 1,916 |
| 貸付金 | 1,620 | 94 | 46 | 524 | 3,901,811 | - | 10,105 | 20,302 | 23,466,522 | 804,096 |
| 破産更生債権等 ※ | - | - | - | - | 269 | - | 19,535 | - | 241,855 | 30,848 |
| 割賦債権 | - | - | - | - | 1,824,663 | 208,629 | 105,662 | - | - | - |
| その他の債権等 | 36,502 | 140,512 | 91,195 | 94,342 | 466 | 11,115 | 24,526 | 802 | 1,655,041 | 121,780 |
| 貸倒引当金等 ※ | △ 1,377 | △ 64 | △ 94 | △ 172 | △ 396 | - | △ 21,627 | - | △ 167,976 | △ 55,236 |
| 有形固定資産 | 828,780 | 1,185,621 | 1,666,370 | 1,421,144 | 7,096,742 | 3,018,914 | 11,079,075 | 40,973,428 | 24,537 | 12,606,298 |
| 国有財産等（公共用財産を除く） | 777,328 | 182,746 | 211,881 | 182,363 | 6,955,746 | 5,885 | 11,064,134 | - | 24,245 | 10,490,937 |
| 土地 | 365,079 | 82,934 | 120,252 | 84,882 | 818,250 | 3,301 | 7,964,130 | - | 12,869 | 5,812,963 |
| 立木竹 | - | - | - | - | - | - | - | - | - | 9,782 |
| 建物 | 168,617 | 47,793 | 41,747 | 37,510 | 192,847 | 2,466 | 2,762,392 | - | 5,603 | 3,056,303 |
| 工作物 | 179,601 | 45,150 | 45,173 | 51,257 | 3,795,864 | 31 | 265,403 | - | 4,045 | 1,171,481 |
| 機械器具 | - | - | - | - | - | - | - | - | - | - |
| 船舶 | - | - | - | - | 194,959 | 85 | - | - | - | 47,720 |
| 航空機 | - | - | - | - | - | - | - | - | - | 3,075 |
| 建設仮勘定 | 64,029 | 6,868 | 4,707 | 8,713 | 1,953,824 | - | 72,207 | - | 1,726 | 389,610 |
| 公共用財産 | - | 906,659 | 1,390,438 | 1,153,185 | - | 2,947,312 | - | 40,035,146 | - | 243,620 |
| 公共用財産用地 | - | - | - | - | - | 157,451 | - | 9,551,552 | - | - |
| 公共用財産施設 | - | - | - | - | - | 2,452,542 | - | 30,401,889 | - | - |
| 建設仮勘定 | - | 906,659 | 1,390,438 | 1,153,185 | - | 337,319 | - | 81,705 | - | 243,620 |
| 物品等 | 51,452 | 96,215 | 64,050 | 85,595 | 140,996 | 65,716 | 14,940 | 938,281 | 292 | 1,871,740 |
| その他の固定資産 | - | - | - | - | - | - | - | - | - | - |
| 無形固定資産 | 11,276 | 32,222 | 16,853 | 19,056 | 145,783 | 6,051 | 57,838 | 280,229 | 8,190 | 133,934 |
| 出資金 | 190 | 12,628 | 8,039 | 967 | 223 | - | 39,842 | - | - | 12,057 |
| 支払承諾見返等 | - | - | - | - | - | - | - | - | - | 26,309 |
| その他の投資等 | 1,721 | 6,017 | 4,364 | 21,553 | 514 | 336 | 24,527 | 15 | - | 97,475 |
| 資産合計 | 1,265,839 | 1,744,644 | 2,035,680 | 2,027,877 | 14,417,215 | 3,298,251 | 11,857,174 | 42,006,767 | 26,980,257 | 21,268,510 |
| 未払金 | 3,080 | 270,560 | 205,777 | 329,709 | 60,817 | 21,956 | 131,312 | 535,782 | 117,870 | 981,619 |
| 未払費用 | 7,506 | 3,698 | 1,467 | 2,833 | 8,198 | 22 | 13,083 | 78,845 | 21,956 | 19,846 |
| 保管金等 | 8,698 | 13,130 | 29,013 | 32,084 | - | 603 | 188,408 | 2 | 1,684 | 225,759 |
| 賞与引当金 | 2,149 | 7,127 | 4,559 | 4,464 | 1,026 | 721 | 5,091 | 63 | 677 | 138,282 |
| 政府短期証券 | - | - | - | - | - | - | - | - | - | - |
| 公債 | - | - | - | - | - | - | - | - | - | - |
| 独立行政法人等債券 | 450,600 | 865,000 | 1,109,182 | 1,105,000 | 1,413,700 | 17,000 | 1,012,998 | 19,679,134 | 21,421,360 | 277,500 |
| 借入金 | 487,000 | 222,428 | 326,919 | 238,722 | 5,305,740 | 186,237 | 8,765,008 | 6,098,004 | 1,026,958 | 2,051,110 |
| 預託金 | - | - | - | - | - | - | - | - | - | - |
| 郵便貯金 | - | - | - | - | - | - | - | - | - | - |
| 責任準備金 | - | - | - | - | - | - | - | - | 30,133 | 885,805 |
| 公的年金預り金 | - | - | - | - | - | - | - | - | - | - |
| 退職給付引当金 | 18,184 | 71,900 | 60,160 | 54,902 | 16,268 | 16,943 | 43,499 | 5 | 10,459 | 1,370,418 |
| その他の引当金 | 14,847 | 134 | - | - | 277,188 | - | 5 | - | 479 | 153,917 |
| 支払承諾等 | - | - | - | - | - | - | - | - | - | 26,309 |
| その他の債務等 | 38,255 | 50,529 | 41,377 | 26,589 | 205,537 | 161 | 186,556 | 263 | 1,652,636 | 1,526,967 |
| 負債合計 | 1,030,322 | 1,504,509 | 1,778,457 | 1,794,305 | 7,288,477 | 243,647 | 10,345,963 | 26,392,103 | 24,284,216 | 7,657,517 |
| 資産・負債差額 | 235,516 | 240,135 | 257,223 | 233,571 | 7,128,738 | 3,054,604 | 1,511,210 | 15,614,663 | 2,696,040 | 13,610,993 |

(単位：百万円)

| | 連結対象法人合計 | 国（一般会計・特別会計） | 相殺消去等 | 連結合計 |
|-----------------|--------------------|----------------------|----------------------|----------------------|
| 現金・預金 | 47,022,885 | 53,773,803 | △ 9,924,685 | 90,872,004 |
| 有価証券 | 247,975,804 | 125,626,121 | △ 10,630,305 | 362,971,620 |
| たな卸資産 | 859,148 | 4,312,670 | △ 76,357 | 5,095,461 |
| 未収金 | 3,240,398 | 11,012,563 | △ 1,574,003 | 12,678,958 |
| 未収収益 | 321,529 | 710,118 | △ 131,275 | 900,372 |
| 貸付金 | 122,339,418 | 125,117,913 | △ 86,113,197 | 161,344,134 |
| 破産更生債権等 ※ | 608,208 | - | - | 608,208 |
| 割賦債権 | 2,138,956 | - | - | 2,138,956 |
| その他の債権等 | 8,679,914 | 128,946,375 | △ 118,598,283 | 19,028,005 |
| 貸倒引当金等 ※ | △ 2,517,310 | △ 1,395,374 | 18,976 | △ 3,893,708 |
| 有形固定資産 | 87,004,993 | 194,626,192 | △ 22,763 | 281,608,422 |
| 国有財産等（公共用財産を除く） | 36,561,037 | 33,115,158 | - | 69,676,196 |
| 土地 | 19,026,733 | 19,373,864 | - | 38,400,597 |
| 立木竹 | 1,150,928 | 3,955,890 | - | 5,106,819 |
| 建物 | 7,381,493 | 3,385,824 | - | 10,767,317 |
| 工作物 | 6,051,585 | 2,519,498 | - | 8,571,084 |
| 機械器具 | - | 0 | - | 0 |
| 船舶 | 252,452 | 1,607,584 | - | 1,860,037 |
| 航空機 | 3,088 | 1,041,104 | - | 1,044,193 |
| 建設仮勘定 | 2,694,756 | 1,231,391 | - | 3,926,148 |
| 公共用財産 | 46,676,363 | 157,515,657 | △ 22,473 | 204,169,547 |
| 公共用財産用地 | 9,709,003 | 40,528,835 | - | 50,237,839 |
| 公共用財産施設 | 32,854,431 | 116,588,932 | - | 149,443,364 |
| 建設仮勘定 | 4,112,928 | 397,889 | △ 22,473 | 4,488,343 |
| 物品等 | 3,767,591 | 3,989,793 | △ 290 | 7,757,095 |
| その他の固定資産 | - | 5,583 | - | 5,583 |
| 無形固定資産 | 908,500 | 398,167 | - | 1,306,668 |
| 出資金 | 2,311,863 | 97,567,592 | △ 75,073,808 | 24,805,647 |
| 支払承諾見返等 | 2,450,800 | - | - | 2,450,800 |
| その他の投資等 | 837,788 | - | △ 65,742 | 772,046 |
| 資産合計 | 524,182,900 | 740,696,145 | △ 302,191,446 | 962,687,599 |
| 未払金 | 4,327,635 | 11,005,452 | △ 1,402,434 | 13,930,653 |
| 未払費用 | 327,339 | 1,088,522 | △ 133,301 | 1,282,560 |
| 保管金等 | 4,155,003 | 1,591,128 | △ 622 | 5,745,509 |
| 賞与引当金 | 233,374 | 333,830 | - | 567,204 |
| 政府短期証券 | - | 87,704,559 | △ 499 | 87,704,060 |
| 公債 | 1,102,385 | 1,143,920,530 | △ 12,145,506 | 1,132,877,409 |
| 独立行政法人等債券 | 65,373,361 | - | △ 3,445,058 | 61,928,303 |
| 借入金 | 94,572,378 | 33,752,092 | △ 86,273,062 | 42,051,408 |
| 預託金 | - | 11,614,038 | △ 9,924,685 | 1,689,353 |
| 郵便貯金 | 478,036 | - | - | 478,036 |
| 責任準備金 | 20,066,627 | 9,749,789 | - | 29,816,416 |
| 公的年金預り金 | 4,548,616 | 123,031,015 | - | 127,579,631 |
| 退職給付引当金 | 2,268,941 | 5,293,394 | - | 7,562,336 |
| その他の引当金 | 474,845 | - | - | 474,845 |
| 支払承諾等 | 2,450,800 | - | - | 2,450,800 |
| その他の債務等 | 129,692,244 | 13,620,200 | △ 114,969,055 | 28,343,388 |
| 負債合計 | 330,071,590 | 1,442,704,556 | △ 228,294,226 | 1,544,481,920 |
| 資産・負債差額 | 194,111,310 | △ 702,008,411 | △ 73,897,220 | △ 581,794,321 |

2 連結業務費用計算書の内容に関する明細

(1) 所管別の業務費用の明細

| | 皇室費 | 国会 | 裁判所 | 会計検査院 | 内閣 | 内閣府 | デジタル庁 | 復興庁 | 総務省 | 法務省 | 外務省 |
|------------------|-------|---------|---------|--------|---------|-----------|---------|--------|------------|---------|-----------|
| 人件費 | - | 70,212 | 216,429 | 10,866 | 20,196 | 164,471 | 5,335 | 2,032 | 58,084 | 442,549 | 111,746 |
| 賞与引当金繰入額 | - | 5,977 | 17,331 | 807 | 1,506 | 11,216 | 277 | 180 | 3,952 | 32,623 | 4,975 |
| 退職給付引当金繰入額 | - | 3,204 | 19,240 | 921 | 1,498 | 13,800 | 138 | 154 | 62,623 | 31,422 | 4,393 |
| 基礎年金給付費 | - | - | - | - | - | - | - | - | - | - | - |
| 国民年金給付費 | - | - | - | - | - | - | - | - | - | - | - |
| 厚生年金給付費 | - | - | - | - | - | - | - | - | - | - | - |
| 国家公務員共済組合連合会等交付金 | - | - | - | - | - | - | - | - | - | - | - |
| 失業等給付費 | - | - | - | - | - | - | - | - | - | - | - |
| 育児休業給付費 | - | - | - | - | - | - | - | - | - | - | - |
| 雇用安定等給付費 | - | - | - | - | - | - | - | - | - | - | - |
| その他の社会保障費 | - | - | - | - | - | - | - | - | - | - | - |
| 保険金等支払金 | - | - | - | - | - | - | - | - | 2,759,462 | - | - |
| (再)保険費等 | - | - | - | - | - | - | - | - | - | - | - |
| 公共用施設整備費等 | - | - | - | - | - | - | - | - | - | - | - |
| 持続化給付金等 | - | - | - | - | - | - | - | - | - | - | - |
| 補助金等 | - | - | - | - | - | 4,852,826 | 20,851 | 6,547 | 4,925,842 | 13,268 | 3,929 |
| 委託費等 | - | 119 | 143 | 7 | 56,479 | 290,083 | 10,237 | 5,489 | 224,085 | 17,874 | 491,157 |
| 地方交付税交付金等 | - | - | - | - | - | - | - | - | 21,615,786 | - | - |
| 資金援助交付費 | - | - | - | - | - | - | - | - | - | - | - |
| 他会計への繰入 | - | - | - | - | - | 2,001 | - | - | - | - | - |
| 庁費等 | - | 28,464 | 26,132 | 2,308 | 41,167 | 117,150 | 88,712 | 3,519 | 87,094 | 119,044 | 95,736 |
| 公債事務取扱費 | - | - | - | - | - | - | - | - | - | - | - |
| その他の経費 | 5,457 | 16,930 | 14,788 | 377 | 3,840 | 425,918 | 140 | 130 | 296,968 | 111,897 | 321,579 |
| 減価償却費 | 2,710 | 7,073 | 16,453 | 279 | 20,349 | 76,260 | 1,588 | 11 | 39,818 | 47,299 | 14,964 |
| 責任準備金繰入額 | - | - | - | - | - | - | - | - | - | - | - |
| 貸倒引当金繰入額 | - | 0 | 27 | - | - | 8,397 | - | - | 113 | 4,505 | 13,233 |
| その他の引当金繰入額 | - | - | - | - | - | - | - | - | - | - | - |
| 支払利息 | - | 116 | 4 | - | - | 3,232 | - | - | 64,585 | 1,046 | 44,418 |
| 為替換算差損益 | - | - | - | - | - | - | - | - | - | - | △ 224 |
| 公債償還損益 | - | - | - | - | - | - | - | - | - | - | - |
| 資産処分損益 | 173 | 282 | 617 | 0 | 52 | 3,231 | - | 0 | △ 338 | 1,150 | △ 9,346 |
| 出資金等評価損 | - | - | - | - | - | - | - | - | - | - | - |
| 減損損失 | - | - | - | - | - | 3,039 | - | - | 31 | - | 9 |
| 本年度業務費用合計 | 8,341 | 132,381 | 311,168 | 15,569 | 145,090 | 5,971,628 | 127,281 | 18,067 | 30,138,111 | 822,683 | 1,096,571 |

(単位：百万円)

| | 財務省 | 文部科学省 | 厚生労働省 | 農林水産省 | 経済産業省 | 国土交通省 | 環境省 | 防衛省 | 相殺消去等 | 連結合計 |
|------------------|------------------|------------------|-------------------|------------------|-------------------|-------------------|----------------|------------------|--------------------|--------------------|
| 人件費 | 712,357 | 1,670,869 | 1,325,273 | 217,126 | 188,008 | 465,003 | 36,690 | 1,935,911 | △ 1,150 | 7,652,019 |
| 賞与引当金繰入額 | 49,603 | 108,620 | 90,598 | 17,569 | 13,891 | 38,773 | 2,696 | 138,393 | - | 538,994 |
| 退職給付引当金繰入額 | 50,822 | 151,060 | 111,996 | 23,061 | 10,132 | 25,932 | 1,731 | 124,162 | △ 132 | 636,165 |
| 基礎年金給付費 | - | - | 24,199,900 | - | - | - | - | - | - | 24,199,900 |
| 国民年金給付費 | - | - | 239,841 | - | - | - | - | - | - | 239,841 |
| 厚生年金給付費 | - | - | 23,423,369 | - | - | - | - | - | - | 23,423,369 |
| 国家公務員共済組合連合会等交付金 | - | - | 4,764,683 | - | - | - | - | - | △ 286,751 | 4,477,932 |
| 失業等給付費 | - | - | 1,147,393 | - | - | - | - | - | - | 1,147,393 |
| 育児休業給付費 | - | - | 694,830 | - | - | - | - | - | - | 694,830 |
| 雇用安定等給付費 | - | - | 1,018,437 | - | - | - | - | - | - | 1,018,437 |
| その他の社会保障費 | - | - | 850,222 | - | - | - | - | - | 637,746 | 1,487,968 |
| 保険金等支払金 | 194,415 | - | - | - | - | - | - | - | - | 2,953,877 |
| (再)保険費等 | 74,507 | - | - | 30,074 | 23,990 | 53 | - | - | - | 128,626 |
| 公共施設整備費等 | - | - | - | - | - | 62,278 | - | - | - | 62,278 |
| 持続化給付金等 | - | - | - | - | 1,189,288 | - | - | - | - | 1,189,288 |
| 補助金等 | 86,479 | 3,040,070 | 24,389,771 | 1,810,772 | 4,804,749 | 4,426,462 | 245,406 | 148,719 | △ 493,169 | 48,282,530 |
| 委託費等 | 151,257 | 101,040 | 554,822 | 696,227 | 494,089 | 40,878 | 82,160 | 114,830 | △ 722,928 | 2,608,055 |
| 地方交付税交付金等 | - | - | - | - | - | - | - | - | - | 21,615,786 |
| 資金援助交付費 | - | - | - | - | 492,300 | - | - | - | - | 492,300 |
| 他会計への繰入 | 50,000 | - | - | - | 0 | 136 | 227 | - | △ 52,365 | - |
| 庁費等 | 188,927 | 61,666 | 713,585 | 160,734 | 100,570 | 391,100 | 321,332 | 1,725,029 | △ 4,194 | 4,268,083 |
| 公債事務取扱費 | 17,285 | - | - | 0 | 7 | - | - | - | △ 8 | 17,285 |
| その他の経費 | 565,389 | 3,993,050 | 14,293,473 | 650,340 | 2,161,755 | 1,831,527 | 112,588 | 32,251 | △ 704,137 | 24,134,268 |
| 減価償却費 | 127,205 | 619,918 | 219,221 | 271,834 | 84,485 | 5,012,634 | 17,457 | 1,445,862 | - | 8,025,429 |
| 責任準備金繰入額 | 80,780 | - | 477,415 | - | 457,153 | - | - | - | - | 1,015,349 |
| 貸倒引当金繰入額 | 151,764 | △ 1,765 | 450,798 | 12,280 | 74,268 | 7,521 | 24 | 61 | - | 721,229 |
| その他の引当金繰入額 | 13,168 | - | - | - | - | 29,660 | - | - | - | 42,829 |
| 支払利息 | 6,765,632 | 37,292 | 29,808 | 16,735 | 3,037 | 526,134 | 325 | 17 | △ 411,839 | 7,080,548 |
| 為替換算差損益 | △ 15,372 | - | - | - | △ 27,415 | - | - | - | - | △ 43,012 |
| 公債償還損益 | 16,387 | - | - | - | - | - | - | - | - | 16,387 |
| 資産処分損益 | △ 358,450 | 7,765 | 3,499 | 32,304 | △ 146,844 | 451,405 | 2,092 | 212,139 | △ 44,458 | 155,277 |
| 出資金等評価損 | 14,283 | - | - | 127 | 105,060 | △ 5,191 | - | - | - | 114,280 |
| 減損損失 | 209 | 11,314 | - | 637 | 85 | 135,150 | 1,328 | - | - | 151,807 |
| 本年度業務費用合計 | 8,936,656 | 9,800,905 | 98,998,943 | 3,939,828 | 10,028,613 | 13,439,463 | 824,064 | 5,877,380 | △ 2,083,391 | 188,549,361 |

(2) 主な連結対象法人別の業務費用の明細

(単位：百万円)

| | 内閣府 | | | 総務省 | 外務省 | 財務省 | | | | |
|------------------|---------------|----------------|--------------------|----------------------------------|----------------|--------------------------|-------------------------|---------------------------|----------------|----------------|
| | 沖縄振興開発金融公庫 | 預金保険機構 | 国立研究開発法人日本医療研究開発機構 | 独立行政法人郵便貯金簡易生命保険管理・郵便局ネットワーク支援機構 | 独立行政法人国際協力機構 | 株式会社日本政策金融公庫(国民一般向け業務勘定) | 株式会社日本政策金融公庫(信用保険等業務勘定) | 株式会社日本政策金融公庫(危機対応円滑化業務勘定) | 株式会社日本政策投資銀行 | 株式会社国際協力銀行 |
| 人件費 | 2,037 | 6,079 | 5,009 | 476 | 20,033 | 43,246 | 2,568 | 93 | 24,176 | 6,627 |
| 賞与引当金繰入額 | 167 | 376 | 267 | 36 | 383 | 3,292 | 198 | 7 | 414 | 624 |
| 退職給付引当金繰入額 | 333 | 123 | 68 | - | 364 | 6,389 | 344 | 17 | 2,404 | 251 |
| 基礎年金給付費 | - | - | - | - | - | - | - | - | - | - |
| 国民年金給付費 | - | - | - | - | - | - | - | - | - | - |
| 厚生年金給付費 | - | - | - | - | - | - | - | - | - | - |
| 国家公務員共済組合連合会等交付金 | - | - | - | - | - | - | - | - | - | - |
| 保険料等交付金 | - | - | - | - | - | - | - | - | - | - |
| 失業等給付費 | - | - | - | - | - | - | - | - | - | - |
| 育児休業給付費 | - | - | - | - | - | - | - | - | - | - |
| 雇用安定等給付費 | - | - | - | - | - | - | - | - | - | - |
| その他の社会保障費 | - | - | - | - | - | - | - | - | - | - |
| 保険金等支払金 | - | - | - | 2,759,462 | - | - | 194,415 | - | - | - |
| (再) 保険費等 | - | - | - | - | - | - | - | - | - | - |
| 公共用施設整備費等 | - | - | - | - | - | - | - | - | - | - |
| 持続化給付金等 | - | - | - | - | - | - | - | - | - | - |
| 補助金等 | - | - | - | - | - | - | - | - | - | - |
| 委託費等 | - | - | 160,999 | - | - | - | - | 24,737 | - | - |
| 地方交付税交付金等 | - | - | - | - | - | - | - | - | - | - |
| 資金援助交付金 | - | - | - | - | - | - | - | - | - | - |
| 運営費交付金 | - | - | - | - | - | - | - | - | - | - |
| 庁費等 | - | - | - | - | - | - | - | - | - | - |
| 公債事務取扱費 | - | - | - | - | - | - | - | - | - | - |
| その他の経費 | 2,039 | 382,631 | 8,254 | 281,587 | 282,699 | 21,328 | 3,607 | 485 | 140,509 | 19,437 |
| 減価償却費 | 718 | 1,993 | 2,215 | 8 | 4,821 | 6,229 | 591 | 28 | 5,994 | 3,445 |
| 責任準備金繰入額 | - | - | - | - | - | - | 49,579 | - | - | - |
| 貸倒引当金繰入額 | 7,396 | △ 3,740 | △ 1 | - | 13,231 | 145,475 | - | - | 25,512 | △ 19,352 |
| その他の引当金繰入額 | - | - | - | - | - | 8 | 2 | 13,140 | - | 9 |
| 支払利息 | 2,877 | 0 | - | 60,608 | 43,358 | 2,349 | - | 4,581 | 80,750 | 460,022 |
| 為替換算差損益 | - | - | - | - | 1,692 | - | - | - | - | - |
| 公債償還損益 | - | - | - | - | - | - | - | - | - | - |
| 資産処分損益 | 0 | 446 | - | - | △ 11,186 | △ 319 | 0 | - | - | 3,371 |
| 出資金等評価損 | - | - | - | - | - | - | - | - | - | 9,615 |
| 減損損失 | - | 3,039 | - | - | - | 172 | - | - | - | - |
| 本年度業務費用合計 | 15,571 | 390,950 | 176,814 | 3,102,178 | 355,397 | 228,172 | 251,307 | 43,090 | 279,762 | 484,052 |

(単位：百万円)

| | 文部科学省 | | | | | 厚生労働省 | | | | |
|------------------|--------------------|------------------|----------------|----------------|------------------|----------------|------------------|-----------------|------------------|------------------|
| | 国立研究開発法人宇宙航空研究開発機構 | 国立研究開発法人科学技術振興機構 | 独立行政法人日本学生支援機構 | 国立大学法人東京大学 | 日本私立学校振興・共済事業団 | 独立行政法人福祉医療機構 | 独立行政法人勤労者退職金共済機構 | 年金積立金管理運用独立行政法人 | 独立行政法人国立病院機構 | 独立行政法人地域医療機能推進機構 |
| 人件費 | 21,726 | 12,433 | 4,217 | 92,031 | 10,013 | 2,436 | 2,304 | 1,845 | 467,069 | 191,331 |
| 賞与引当金繰入額 | 1,539 | 623 | 348 | 14,650 | 681 | 212 | 182 | 303 | 30,056 | 10,905 |
| 退職給付引当金繰入額 | 1,713 | 750 | 16 | 8,618 | 123 | 284 | 246 | 122 | 56,335 | 7,733 |
| 基礎年金給付費 | - | - | - | - | - | - | - | - | - | - |
| 国民年金給付費 | - | - | - | - | - | - | - | - | - | - |
| 厚生年金給付費 | - | - | - | - | - | - | - | - | - | - |
| 国家公務員共済組合連合会等交付金 | - | - | - | - | - | - | - | - | - | - |
| 保険料等交付金 | - | - | - | - | - | - | - | - | - | - |
| 失業等給付費 | - | - | - | - | - | - | - | - | - | - |
| 育児休業給付費 | - | - | - | - | - | - | - | - | - | - |
| 雇用安定等給付費 | - | - | - | - | - | - | - | - | - | - |
| その他の社会保障費 | - | - | - | - | - | - | - | - | - | - |
| 保険金等支払金 | - | - | - | - | - | - | - | - | - | - |
| (再) 保険費等 | - | - | - | - | - | - | - | - | - | - |
| 公共施設整備費等 | - | - | - | - | - | - | - | - | - | - |
| 持続化給付金等 | - | - | - | - | - | - | - | - | - | - |
| 補助金等 | 82 | - | - | 2,965 | 298,007 | 1,326 | - | - | - | - |
| 委託費等 | 162 | - | - | 1,024 | - | 212 | - | - | 66,005 | - |
| 地方交付税交付金等 | - | - | - | - | - | - | - | - | - | - |
| 資金援助交付金 | - | - | - | - | - | - | - | - | - | - |
| 運営費交付金 | - | - | - | - | - | - | - | - | - | - |
| 庁費等 | - | - | - | - | - | - | - | - | - | - |
| 公債事務取扱費 | - | - | - | - | - | - | - | - | - | - |
| その他の経費 | 221,278 | 140,816 | 205,355 | 121,061 | 1,458,504 | 150,752 | 514,306 | 35,130 | 403,251 | 173,633 |
| 減価償却費 | 40,504 | 3,422 | 3,487 | 39,411 | 3,365 | 743 | 585 | 571 | 64,835 | 24,926 |
| 責任準備金繰入額 | - | - | - | - | - | - | 77,197 | - | - | - |
| 貸倒引当金繰入額 | - | △ 48 | △ 2,157 | 11 | △ 47 | 26,192 | △ 50 | - | 173 | 24 |
| その他の引当金繰入額 | - | - | - | - | - | - | - | - | - | - |
| 支払利息 | 66 | 3,941 | 21,691 | 788 | 4,413 | 25,509 | 835 | - | 1,092 | - |
| 為替換算差損益 | - | - | - | - | - | - | - | - | - | - |
| 公債償還損益 | - | - | - | - | - | - | - | - | - | - |
| 資産処分損益 | 22 | 310 | 0 | 143 | 136 | - | 7 | 0 | 1,453 | 86 |
| 出資金等評価損 | - | - | - | - | - | - | - | - | - | - |
| 減損損失 | 44 | 374 | - | 15 | - | - | - | - | - | - |
| 本年度業務費用合計 | 287,140 | 162,625 | 232,960 | 280,723 | 1,775,197 | 207,671 | 595,615 | 37,973 | 1,090,274 | 408,641 |

(単位：百万円)

| | 厚生労働省 | | 農林水産省 | | 経済産業省 | | | | | | 国土交通省 |
|------------------|-------------------|--------------------------------|-------------------|---|---------------|-----------------------|---------------------------|----------------------|------------------|---------------|-------|
| | 全国健康保険協会 | 株式会社日本政策金融公庫 (農林水産業者向け業務勘定) | 国立研究開発法人森林研究・整備機構 | 株式会社日本政策金融公庫 (中小企業者向け融資・証券化支援保証業務勘定) | 株式会社日本貿易保険 | 原子力損害賠償・廃炉等支援機構(一般勘定) | 国立研究開発法人新エネルギー・産業技術総合開発機構 | 独立行政法人エネルギー・金属鉱物資源機構 | 独立行政法人中小企業基盤整備機構 | 新関西国際空港株式会社 | |
| 人件費 | 22,308 | 8,315 | 6,898 | 16,653 | 2,067 | 1,482 | 8,190 | 4,749 | 7,220 | 469 | |
| 賞与引当金繰入額 | 1,450 | 666 | 567 | 1,258 | 149 | 98 | 452 | 361 | 639 | 16 | |
| 退職給付引当金繰入額 | 1,786 | 1,189 | 467 | 2,296 | 95 | 28 | 176 | 292 | 351 | - | |
| 基礎年金給付費 | - | - | - | - | - | - | - | - | - | - | |
| 国民年金給付費 | - | - | - | - | - | - | - | - | - | - | |
| 厚生年金給付費 | - | - | - | - | - | - | - | - | - | - | |
| 国家公務員共済組合連合会等交付金 | - | - | - | - | - | - | - | - | - | - | |
| 保険料等交付金 | - | - | - | - | - | - | - | - | - | - | |
| 失業等給付費 | - | - | - | - | - | - | - | - | - | - | |
| 育児休業給付費 | - | - | - | - | - | - | - | - | - | - | |
| 雇用安定等給付費 | - | - | - | - | - | - | - | - | - | - | |
| その他の社会保障費 | - | - | - | - | - | - | - | - | - | - | |
| 保険金等支払金 | - | - | - | - | - | - | - | - | - | - | |
| (再) 保険費等 | - | - | 233 | - | 23,990 | - | - | - | - | - | |
| 公共用施設整備費等 | - | - | - | - | - | - | - | - | - | - | |
| 持続化給付金等 | - | - | - | - | - | - | - | - | - | - | |
| 補助金等 | - | - | - | - | - | - | 153,957 | - | - | - | |
| 委託費等 | 28,786 | - | 27 | - | 739 | 1,000 | 233,208 | - | 1,364 | - | |
| 地方交付税交付金等 | - | - | - | - | - | - | - | - | - | - | |
| 資金援助交付金 | - | - | - | - | - | 492,300 | - | - | - | - | |
| 運営費交付金 | - | - | - | - | - | - | - | - | - | - | |
| 庁費等 | - | - | - | - | - | - | - | - | - | - | |
| 公債事務取扱費 | - | - | - | - | - | - | - | - | - | - | |
| その他の経費 | 11,759,052 | 7,237 | 6,027 | 13,372 | 5,470 | 896 | 8,777 | 172,107 | 1,894,368 | 18,105 | |
| 減価償却費 | 11,203 | 2,027 | 1,256 | 2,558 | 1,083 | 133 | 322 | 4,078 | 1,495 | 22,961 | |
| 責任準備金繰入額 | - | - | - | - | 84,052 | - | - | - | 373,101 | - | |
| 貸倒引当金繰入額 | 1,582 | 12,037 | - | 75,154 | - | - | △ 13 | - | △ 765 | - | |
| その他の引当金繰入額 | - | - | - | - | - | - | - | - | - | - | |
| 支払利息 | 183 | 15,732 | 477 | 4,245 | - | △ 580 | - | 15 | 1 | 6,439 | |
| 為替換算差損益 | - | - | - | - | △ 26,421 | - | - | - | - | - | |
| 公債償還損益 | - | - | - | - | - | - | - | - | - | - | |
| 資産処分損益 | 32 | 57 | 1,256 | 36 | - | - | △ 2 | 100 | △ 43 | 776 | |
| 出資金等評価損 | - | - | - | - | - | - | - | 103,659 | 1,400 | - | |
| 減損損失 | - | - | 379 | - | - | - | - | - | 85 | - | |
| 本年度業務費用合計 | 11,826,386 | 47,265 | 17,594 | 115,576 | 91,229 | 495,358 | 405,069 | 285,365 | 2,279,219 | 48,768 | |

(単位：百万円)

| | 国土交通省 | | | | | | | | | その他の連結 対象法人 |
|----------------------|----------------|------------------|------------------|-----------------|-----------------------------------|-----------------|------------------|-----------------------------------|------------------------|------------------|
| | 成田国際空港 株式会社 | 東日本高速道 路株式会社 | 中日本高速道 路株式会社 | 西日本高速道 路株式会社 | 独立行政法人 鉄道建設・運 輸施設整備支 援機構 | 独立行政法人 水資源機構 | 独立行政法人 都市再生機構 | 独立行政法人 日本高速道路 保有・債務返 済機構 | 独立行政法人 住宅金融支援 機構 | |
| 人件費 | 26,393 | 11,014 | 11,061 | 10,987 | 2,747 | 6,577 | 25,489 | 893 | 9,127 | 2,069,643 |
| 賞与引当金繰入額 | 2,719 | 1,362 | 830 | 762 | 200 | 514 | 2,637 | 63 | 677 | 134,298 |
| 退職給付引当金繰入額 | 2,071 | 1,442 | 1,045 | 1,755 | △ 106 | △ 2,151 | 2,331 | 3 | 314 | 167,834 |
| 基礎年金給付費 | - | - | - | - | - | - | - | - | - | - |
| 国民年金給付費 | - | - | - | - | - | - | - | - | - | - |
| 厚生年金給付費 | - | - | - | - | - | - | - | - | - | - |
| 国家公務員共済組合連 合会等交付金 | - | - | - | - | - | - | - | - | - | - |
| 保険料等交付金 | - | - | - | - | - | - | - | - | - | - |
| 失業等給付費 | - | - | - | - | - | - | - | - | - | - |
| 育児休業給付費 | - | - | - | - | - | - | - | - | - | - |
| 雇用安定等給付費 | - | - | - | - | - | - | - | - | - | - |
| その他の社会保障費 | - | - | - | - | - | - | - | - | - | - |
| 保険金等支払金 | - | - | - | - | - | - | - | - | - | - |
| (再) 保険費等 | - | - | - | - | - | - | - | - | - | - |
| 公共用施設整備費等 | - | - | - | - | - | - | - | - | - | - |
| 持続化給付金等 | - | - | - | - | - | - | - | - | - | - |
| 補助金等 | - | - | - | - | 32,667 | - | - | - | - | 439,372 |
| 委託費等 | - | - | - | - | 1 | 5,651 | - | - | - | 261,741 |
| 地方交付税交付金等 | - | - | - | - | - | - | - | - | - | - |
| 資金援助交付費 | - | - | - | - | - | - | - | - | - | - |
| 運営費交付金 | - | - | - | - | - | - | - | - | - | - |
| 庁費等 | - | - | - | - | - | - | - | - | - | - |
| 公債事務取扱費 | - | - | - | - | - | - | - | - | - | - |
| その他の経費 | 94,929 | 1,090,695 | 1,136,353 | 962,483 | 108,956 | 28,655 | 452,856 | 69,337 | 134,642 | 3,530,384 |
| 減価償却費 | 37,937 | 3,315 | 3,235 | 2,496 | 208,814 | 75,309 | 146,136 | 1,057,441 | 4,779 | 691,449 |
| 責任準備金繰入額 | - | - | - | - | - | - | - | - | - | - |
| 貸倒引当金繰入額 | 349 | - | 10 | - | 0 | - | △ 882 | - | 7,287 | 8,757 |
| その他の引当金繰入額 | 13,796 | 66 | 67 | 126 | 15,718 | - | - | - | △ 156 | 51 |
| 支払利息 | 4,130 | 23 | 46 | 47 | 59,915 | 2,703 | 65,286 | 236,824 | 150,043 | 9,862 |
| 為替換算差損益 | - | - | - | - | - | - | - | - | - | △ 2,571 |
| 公債償還損益 | - | - | - | - | - | - | - | - | - | - |
| 資産処分損益 | 2,660 | △ 3,120 | 580 | 214 | 4 | 398 | △ 426 | 76,564 | - | 9,217 |
| 出資金等評価損 | △ 11 | △ 1,468 | △ 458 | △ 292 | - | - | △ 3,145 | - | - | 119 |
| 減損損失 | - | - | 234 | 212 | - | 17 | 134,361 | - | - | 12,869 |
| 本年度業務費用合計 | 184,978 | 1,103,332 | 1,153,006 | 978,793 | 428,921 | 117,677 | 824,644 | 1,441,130 | 306,715 | 7,333,030 |

(単位：百万円)

| | 連結対象法人 合計 | 国（一般会 計・特別会 計） | 相殺消去等 | 連結合計 |
|----------------------|-------------------|----------------------|---------------------|--------------------|
| 人件費 | 3,168,053 | 4,485,296 | △ 1,330 | 7,652,019 |
| 賞与引当金繰入額 | 215,001 | 323,993 | - | 538,994 |
| 退職給付引当金繰入額 | 267,470 | 368,827 | △ 132 | 636,165 |
| 基礎年金給付費 | - | 24,199,900 | - | 24,199,900 |
| 国民年金給付費 | - | 239,841 | - | 239,841 |
| 厚生年金給付費 | - | 23,423,369 | - | 23,423,369 |
| 国家公務員共済組合連 合会等交付金 | - | 4,764,683 | △ 286,751 | 4,477,932 |
| 保険料等交付金 | - | 10,928,452 | △ 10,928,452 | - |
| 失業等給付費 | - | 1,147,393 | - | 1,147,393 |
| 育児休業給付費 | - | 694,830 | - | 694,830 |
| 雇用安定等給付費 | - | 1,018,437 | - | 1,018,437 |
| その他の社会保障費 | - | 1,487,968 | - | 1,487,968 |
| 保険金等支払金 | 2,953,877 | - | - | 2,953,877 |
| (再) 保険費等 | 24,224 | 104,401 | - | 128,626 |
| 公共用施設整備費等 | - | 63,624 | △ 1,346 | 62,278 |
| 持続化給付金等 | - | 1,189,288 | - | 1,189,288 |
| 補助金等 | 928,379 | 56,048,943 | △ 8,694,792 | 48,282,530 |
| 委託費等 | 785,663 | 3,140,953 | △ 1,318,561 | 2,608,055 |
| 地方交付税交付金等 | - | 21,615,786 | - | 21,615,786 |
| 資金援助交付費 | 492,300 | 492,300 | △ 492,300 | 492,300 |
| 運営費交付金 | - | 3,258,612 | △ 3,258,612 | - |
| 庁費等 | - | 4,304,474 | △ 36,390 | 4,268,083 |
| 公債事務取扱費 | - | 17,316 | △ 31 | 17,285 |
| その他の経費 | 26,061,379 | 1,296,778 | △ 3,223,889 | 24,134,268 |
| 減価償却費 | 2,485,938 | 5,539,666 | △ 175 | 8,025,429 |
| 責任準備金繰入額 | 583,930 | 431,419 | - | 1,015,349 |
| 貸倒引当金繰入額 | 296,140 | 444,070 | △ 18,981 | 721,229 |
| その他の引当金繰入額 | 42,829 | - | - | 42,829 |
| 支払利息 | 1,268,286 | 6,268,724 | △ 456,463 | 7,080,548 |
| 為替換算差損益 | △ 27,300 | △ 15,712 | - | △ 43,012 |
| 公債償還損益 | - | 15,731 | 655 | 16,387 |
| 資産処分損益 | 82,780 | 118,520 | △ 46,023 | 155,277 |
| 出資金等評価損 | 109,418 | 166,784 | △ 161,922 | 114,280 |
| 減損損失 | 151,807 | - | - | 151,807 |
| 本年度業務費用合計 | 39,890,182 | 177,584,682 | △ 28,925,503 | 188,549,361 |

3 連結資産・負債差額増減計算書の内容に関する明細

(1) 所管別の資産・負債差額の増減の明細

(単位：百万円)

| | 皇室費 | 国会 | 裁判所 | 会計検査院 | 内閣 | 内閣府 | デジタル庁 | 復興庁 | 総務省 | 法務省 | 外務省 |
|-----------------|---------|-----------|-----------|----------|-----------|-------------|-----------|----------|--------------|-----------|-------------|
| 前年度末資産・負債差額 | 719,140 | 1,187,424 | 414,798 | △ 9,467 | 82,235 | 3,982,972 | 5,908 | 315,875 | △ 27,243,095 | 1,034,087 | 10,904,473 |
| 本年度業務費用合計 | △ 8,341 | △ 132,381 | △ 311,168 | △ 15,569 | △ 145,090 | △ 5,971,628 | △ 127,281 | △ 18,067 | △ 30,138,111 | △ 822,683 | △ 1,096,571 |
| 財源 | 14,352 | 128,015 | 314,832 | 15,669 | 125,586 | 6,576,588 | 129,445 | △ 78,946 | 30,834,827 | 801,242 | 1,145,783 |
| 租税等財源 | - | - | - | - | - | - | - | - | 4,613,959 | - | - |
| その他の財源 | - | 2,088 | 80,244 | 7 | 217 | 2,115,584 | 25 | 674 | 3,322,734 | 94,338 | 166,824 |
| 配賦財源 | 14,352 | 125,926 | 234,587 | 15,661 | 125,368 | 4,461,004 | 129,420 | △ 79,621 | 22,898,133 | 706,904 | 978,959 |
| 資産評価差額 | 14,433 | △ 9,119 | 2,528 | 25 | △ 382 | △ 229,657 | - | - | 214,641 | 5,724 | △ 945 |
| 為替換算差額 | - | - | - | - | - | - | - | - | - | - | - |
| 公的年金預り金の変動に伴う増減 | - | - | - | - | - | - | - | - | - | - | - |
| その他資産・負債差額の増減 | 6 | 1,803 | △ 2,069 | △ 1 | 39 | 337,743 | △ 1,737 | 27 | △ 29,019 | 2,452 | 95,377 |
| 本年度末資産・負債差額 | 739,591 | 1,175,741 | 418,921 | △ 9,344 | 62,388 | 4,696,018 | 6,334 | 218,888 | △ 26,360,757 | 1,020,822 | 11,048,117 |

(単位：百万円)

| | 財務省 | 文部科学省 | 厚生労働省 | 農林水産省 | 経済産業省 | 国土交通省 | 環境省 | 防衛省 | 相殺消去等 | 連結合計 |
|-----------------|---------------|-------------|--------------|-------------|--------------|--------------|-----------|-------------|-------------|---------------|
| 前年度末資産・負債差額 | △ 895,050,548 | 17,641,282 | 93,153,856 | 14,680,297 | 8,078,364 | 183,847,555 | 1,132,589 | 14,218,099 | △ 658,072 | △ 571,562,222 |
| 本年度業務費用合計 | △ 8,936,656 | △ 9,800,905 | △ 98,998,943 | △ 3,939,828 | △ 10,028,613 | △ 13,439,463 | △ 824,064 | △ 5,877,380 | 2,083,391 | △ 188,549,361 |
| 財源 | △ 24,488,201 | 10,884,030 | 103,141,802 | 4,047,273 | 12,997,996 | 13,768,763 | 850,842 | 5,559,076 | △ 2,019,687 | 164,749,294 |
| 租税等財源 | 71,723,740 | - | - | - | - | - | - | - | - | 76,337,699 |
| その他の財源 | 7,456,993 | 3,965,645 | 64,047,383 | 1,089,348 | 1,933,416 | 5,836,254 | 258,103 | 61,397 | △ 2,019,687 | 88,411,594 |
| 配賦財源 | △ 103,668,935 | 6,918,385 | 39,094,418 | 2,957,924 | 11,064,580 | 7,932,509 | 592,738 | 5,497,678 | - | - |
| 資産評価差額 | △ 4,526,286 | △ 255,290 | 1,898 | 212,690 | 22,031 | 47,921 | 11,047 | 43,557 | △ 181,317 | △ 4,626,498 |
| 為替換算差額 | 18,356,187 | - | - | - | - | - | - | - | - | 18,356,187 |
| 公的年金預り金の変動に伴う増減 | - | △ 150,618 | △ 754,271 | - | - | - | - | - | - | △ 904,889 |
| その他資産・負債差額の増減 | △ 111,634 | 27,715 | 1,884 | 128,593 | 142,278 | 1,709,873 | △ 93,339 | △ 6,744 | △ 1,460,079 | 743,168 |
| 本年度末資産・負債差額 | △ 914,757,139 | 18,346,215 | 96,546,227 | 15,129,026 | 11,212,057 | 185,934,650 | 1,077,076 | 13,936,607 | △ 2,235,765 | △ 581,794,321 |

(2) 主な連結対象法人別の資産・負債差額の増減の明細

(単位：百万円)

| | 内閣府 | | | 総務省 | 外務省 | 財務省 | | | | |
|-----------------|------------|-----------|--------------------|----------------------------------|--------------|--------------------------|-------------------------|---------------------------|--------------|------------|
| | 沖縄振興開発金融公庫 | 預金保険機構 | 国立研究開発法人日本医療研究開発機構 | 独立行政法人郵便貯金簡易生命保険管理・郵便局ネットワーク支援機構 | 独立行政法人国際協力機構 | 株式会社日本政策金融公庫（国民一般向け業務勘定） | 株式会社日本政策金融公庫（信用保険等業務勘定） | 株式会社日本政策金融公庫（危機対応円滑化業務勘定） | 株式会社日本政策投資銀行 | 株式会社国際協力銀行 |
| 前年度末資産・負債差額 | 155,702 | 1,792,326 | 145,006 | 139,847 | 10,404,503 | 5,241,560 | 5,252,034 | 1,158,122 | 3,832,062 | 2,902,967 |
| 本年度業務費用合計 | △ 15,571 | △ 390,950 | △ 176,814 | △ 3,102,178 | △ 355,397 | △ 228,172 | △ 251,307 | △ 43,090 | △ 279,762 | △ 484,052 |
| 財源 | 14,959 | 676,309 | 475,221 | 3,119,799 | 465,895 | 110,783 | 179,653 | 11,691 | 375,178 | 640,570 |
| 租税等財源 | - | - | - | - | - | - | - | - | - | - |
| その他の財源 | 14,959 | 676,309 | 475,221 | 3,119,799 | 465,895 | 110,783 | 179,653 | 11,691 | 375,178 | 640,570 |
| 配賦財源 | - | - | - | - | - | - | - | - | - | - |
| 資産評価差額 | △ 67 | △ 231,013 | - | - | △ 1,021 | - | - | - | 39,795 | 9,215 |
| 為替換算差額 | - | - | - | - | - | - | - | - | - | - |
| 公的年金預り金の変動に伴う増減 | - | - | - | - | - | - | - | - | - | - |
| その他資産・負債差額の増減 | - | △ 8 | 293,119 | △ 97,224 | 32,218 | 12,030 | 57,020 | 10 | △ 3,488 | △ 119,307 |
| 本年度末資産・負債差額 | 155,023 | 1,846,663 | 736,533 | 60,244 | 10,546,197 | 5,136,201 | 5,237,400 | 1,126,734 | 3,963,784 | 2,949,394 |

(単位：百万円)

| | 文部科学省 | | | | | 厚生労働省 | | | | |
|-----------------|--------------------|------------------|----------------|------------|----------------|--------------|------------------|-----------------|--------------|------------------|
| | 国立研究開発法人宇宙航空研究開発機構 | 国立研究開発法人科学技術振興機構 | 独立行政法人日本学生支援機構 | 国立大学法人東京大学 | 日本私立学校振興・共済事業団 | 独立行政法人福祉医療機構 | 独立行政法人勤労者退職金共済機構 | 年金積立金管理運用独立行政法人 | 独立行政法人国立病院機構 | 独立行政法人地域医療機能推進機構 |
| 前年度末資産・負債差額 | 540,551 | 1,621,129 | 41,246 | 1,254,103 | 1,526,454 | 573,027 | 633,250 | 82,855,624 | 571,807 | 530,253 |
| 本年度業務費用合計 | △ 287,140 | △ 162,625 | △ 232,960 | △ 280,723 | △ 1,775,197 | △ 207,671 | △ 595,615 | △ 37,973 | △ 1,090,274 | △ 408,641 |
| 財源 | 259,205 | 581,713 | 228,788 | 276,480 | 1,998,289 | 186,513 | 502,766 | 2,953,723 | 1,136,326 | 429,416 |
| 租税等財源 | - | - | - | - | - | - | - | - | - | - |
| その他の財源 | 259,205 | 581,713 | 228,788 | 276,480 | 1,998,289 | 186,513 | 502,766 | 2,953,723 | 1,136,326 | 429,416 |
| 配賦財源 | - | - | - | - | - | - | - | - | - | - |
| 資産評価差額 | - | △ 140,952 | - | △ 335 | △ 115,091 | - | - | - | - | - |
| 為替換算差額 | - | - | - | - | - | - | - | - | - | - |
| 公的年金預り金の変動に伴う増減 | - | - | - | - | △ 150,618 | - | - | - | - | - |
| その他資産・負債差額の増減 | - | △ 13,460 | - | △ 857 | △ 2,053 | △ 56,961 | - | △ 380,000 | - | - |
| 本年度末資産・負債差額 | 512,616 | 1,885,804 | 37,074 | 1,248,666 | 1,481,782 | 494,907 | 540,401 | 85,391,374 | 617,859 | 551,029 |

(単位：百万円)

| | 厚生労働省 | 農林水産省 | | 経済産業省 | | | | | | 国土交通省 |
|-----------------|--------------|----------------------------|-------------------|-------------------------------------|------------|-----------------------|---------------------------|----------------------|------------------|-------------|
| | 全国健康保険協会 | 株式会社日本政策金融公庫（農林水産業者向け業務勘定） | 国立研究開発法人森林研究・整備機構 | 株式会社日本政策金融公庫（中小企業者向け融資・証券化支援保証業務勘定） | 株式会社日本貿易保険 | 原子力損害賠償・廃炉等支援機構（一般勘定） | 国立研究開発法人新エネルギー・産業技術総合開発機構 | 独立行政法人エネルギー・金属鉱物資源機構 | 独立行政法人中小企業基盤整備機構 | 新関西国際空港株式会社 |
| 前年度末資産・負債差額 | 5,379,043 | 451,248 | 1,093,802 | 3,286,367 | 794,873 | 292,770 | 3,094,830 | 1,494,852 | 4,730,767 | 899,225 |
| 本年度業務費用合計 | △ 11,826,386 | △ 47,265 | △ 17,594 | △ 115,576 | △ 91,229 | △ 495,358 | △ 405,069 | △ 285,365 | △ 2,279,219 | △ 48,768 |
| 財源 | 12,204,754 | 47,265 | 35,789 | 67,355 | 91,210 | 733,996 | 2,757,752 | 272,973 | 2,819,454 | 56,377 |
| 租税等財源 | - | - | - | - | - | - | - | - | - | - |
| その他の財源 | 12,204,754 | 47,265 | 35,789 | 67,355 | 91,210 | 733,996 | 2,757,752 | 272,973 | 2,819,454 | 56,377 |
| 配賦財源 | - | - | - | - | - | - | - | - | - | - |
| 資産評価差額 | - | - | - | - | - | - | - | 18,444 | 3 | - |
| 為替換算差額 | - | - | - | - | - | - | - | - | - | - |
| 公的年金預り金の変動に伴う増減 | - | - | - | - | - | - | - | - | - | - |
| その他資産・負債差額の増減 | - | 5,065 | 9,612 | 66,306 | - | △ 278,770 | △ 2,564 | 178,500 | 19,440 | - |
| 本年度末資産・負債差額 | 5,757,411 | 456,313 | 1,121,609 | 3,304,452 | 794,854 | 252,637 | 5,444,949 | 1,679,405 | 5,290,447 | 906,834 |

(単位：百万円)

| | 国土交通省 | | | | | | | | | その他の 連結対象法人 |
|-----------------|------------|-------------|-------------|-------------|-----------------------|-------------|--------------|-----------------------|----------------|----------------|
| | 成田国際空港株式会社 | 東日本高速道路株式会社 | 中日本高速道路株式会社 | 西日本高速道路株式会社 | 独立行政法人鉄道建設・運輸施設整備支援機構 | 独立行政法人水資源機構 | 独立行政法人都市再生機構 | 独立行政法人日本高速道路保有・債務返済機構 | 独立行政法人住宅金融支援機構 | |
| 前年度末資産・負債差額 | 285,830 | 235,464 | 254,149 | 226,074 | 7,061,934 | 3,076,410 | 1,498,956 | 15,114,671 | 2,530,398 | 12,802,323 |
| 本年度業務費用合計 | △ 184,978 | △ 1,103,332 | △ 1,153,006 | △ 978,793 | △ 428,921 | △ 117,677 | △ 824,644 | △ 1,441,130 | △ 306,715 | △ 7,333,030 |
| 財源 | 134,582 | 1,110,717 | 1,156,165 | 979,197 | 495,662 | 95,893 | 836,711 | 1,940,906 | 493,175 | 8,131,886 |
| 租税等財源 | - | - | - | - | - | - | - | - | - | - |
| その他の財源 | 134,582 | 1,110,717 | 1,156,165 | 979,197 | 495,662 | 95,893 | 836,711 | 1,940,906 | 493,175 | 8,131,886 |
| 配賦財源 | - | - | - | - | - | - | - | - | - | - |
| 資産評価差額 | 25 | 117 | 77 | 93 | 70 | - | 244 | - | - | 896 |
| 為替換算差額 | - | - | - | - | - | - | - | - | - | - |
| 公的年金預り金の変動に伴う増減 | - | - | - | - | - | - | - | - | - | - |
| その他資産・負債差額の増減 | 56 | △ 2,831 | △ 163 | 6,999 | △ 7 | △ 22 | △ 57 | 216 | △ 20,817 | 8,917 |
| 本年度末資産・負債差額 | 235,516 | 240,135 | 257,223 | 233,571 | 7,128,738 | 3,054,604 | 1,511,210 | 15,614,663 | 2,696,040 | 13,610,993 |

(単位：百万円)

| | 連結対象法人 合計 | 国（一般会計・ 特別会計） | 相殺消去等 | 連結合計 |
|-----------------|--------------|------------------|--------------|---------------|
| 前年度末資産・負債差額 | 185,775,576 | △ 687,030,650 | △ 70,307,148 | △ 571,562,222 |
| 本年度業務費用合計 | △ 39,890,182 | △ 177,584,682 | 28,925,503 | △ 188,549,361 |
| 財源 | 49,085,116 | 145,378,207 | △ 29,714,029 | 164,749,294 |
| 租税等財源 | - | 76,337,699 | - | 76,337,699 |
| その他の財源 | 49,085,116 | 69,040,507 | △ 29,714,029 | 88,411,594 |
| 配賦財源 | - | - | - | - |
| 資産評価差額 | △ 419,498 | △ 2,564,300 | △ 1,642,700 | △ 4,626,498 |
| 為替換算差額 | - | 18,477,454 | △ 121,266 | 18,356,187 |
| 公的年金預り金の変動に伴う増減 | △ 150,618 | △ 754,271 | - | △ 904,889 |
| その他資産・負債差額の増減 | △ 289,083 | 2,069,831 | △ 1,037,579 | 743,168 |
| 本年度末資産・負債差額 | 194,111,310 | △ 702,008,411 | △ 73,897,220 | △ 581,794,321 |

4 連結区分別収支計算書の内容に関する明細

(1) 所管別の区分別収支の明細

| | 皇室費 | 国会 | 裁判所 | 会計検査院 | 内閣 | 内閣府 | デジタル庁 | 復興庁 | 総務省 | 法務省 | 外務省 |
|--------------------------------|----------|-----------|-----------|----------|-----------|-------------|-----------|----------|--------------|-----------|-------------|
| 租税等収入 | - | - | - | - | - | - | - | - | 4,613,959 | - | - |
| 配賦財源 | 14,352 | 125,926 | 234,587 | 15,661 | 125,368 | 4,461,004 | 129,420 | △ 79,621 | 22,898,133 | 706,904 | 978,959 |
| その他の収入 | - | 2,108 | 82,570 | 7 | 219 | 3,031,470 | 25 | 617 | 550,197 | 126,294 | 1,008,781 |
| 前年度剰余金等受入 | - | - | - | - | - | 7,257,065 | - | 317,215 | 2,459,337 | 10,255 | 439,903 |
| 新規連結による現金・預金の増加額等 | - | - | - | - | - | - | - | - | - | - | - |
| 資金からの受入(予算上措置されたもの) | - | - | - | - | - | 91,296 | - | - | - | - | - |
| 財源合計 | 14,352 | 128,035 | 317,158 | 15,669 | 125,588 | 14,840,836 | 129,445 | 238,211 | 30,521,627 | 843,453 | 2,427,645 |
| 人件費 | - | △ 79,177 | △ 258,232 | △ 12,810 | △ 22,835 | △ 182,424 | △ 5,625 | △ 2,230 | △ 68,713 | △ 512,441 | △ 123,023 |
| 恩給給付費 | - | - | - | - | - | - | - | - | △ 104,435 | - | - |
| 基礎年金給付費 | - | - | - | - | - | - | - | - | - | - | - |
| 国民年金給付費 | - | - | - | - | - | - | - | - | - | - | - |
| 厚生年金給付費 | - | - | - | - | - | - | - | - | - | - | - |
| 国家公務員共済組合等交付金 | - | - | - | - | - | - | - | - | - | - | - |
| 失業等給付費 | - | - | - | - | - | - | - | - | - | - | - |
| 育児休業給付費 | - | - | - | - | - | - | - | - | - | - | - |
| 雇用安定等給付費 | - | - | - | - | - | - | - | - | - | - | - |
| その他の社会保障費 | - | - | - | - | - | - | - | - | - | - | - |
| (再)保険費等 | - | - | - | - | - | - | - | - | - | - | - |
| 公共用施設整備費等 | - | - | - | - | - | - | - | - | - | - | - |
| 持続化給付金等 | - | - | - | - | - | - | - | - | - | - | - |
| 補助金等 | - | - | - | - | - | △ 4,859,454 | △ 20,851 | △ 6,918 | △ 4,926,288 | △ 13,268 | △ 3,914 |
| 委託費等 | - | △ 119 | △ 143 | △ 7 | △ 56,479 | △ 128,992 | △ 10,237 | △ 5,489 | △ 211,938 | △ 17,874 | △ 446,078 |
| 地方交付税交付金等 | - | - | - | - | - | - | - | - | △ 21,615,786 | - | - |
| 資金援助交付費 | - | - | - | - | - | - | - | - | - | - | - |
| 他会計への繰入 | - | - | - | - | - | △ 2,001 | - | - | - | - | - |
| 貸付けによる支出 | - | - | △ 3,836 | - | - | △ 466 | - | - | - | - | △ 1,773,784 |
| 出資による支出 | - | - | - | - | - | - | - | - | - | - | - |
| 庁費等の支出 | - | △ 29,498 | △ 30,484 | △ 2,468 | △ 42,400 | △ 147,408 | △ 92,275 | △ 3,901 | △ 104,778 | △ 126,688 | △ 98,934 |
| 有価証券の取得による支出 | - | - | - | - | - | - | - | - | - | - | △ 19,552 |
| その他の支出 | △ 2,438 | △ 16,930 | △ 11,848 | △ 377 | △ 3,840 | △ 1,104,558 | △ 140 | △ 130 | △ 412,119 | △ 124,949 | △ 433,598 |
| 資金への繰入(予算上措置されたもの) | - | - | - | - | - | - | - | - | - | - | - |
| 業務支出(施設整備支出を除く)合計 | △ 2,438 | △ 125,724 | △ 304,544 | △ 15,663 | △ 125,555 | △ 6,425,307 | △ 129,130 | △ 18,670 | △ 27,444,060 | △ 795,222 | △ 2,898,887 |
| 国における施設整備支出 | △ 11,862 | △ 1,587 | △ 12,230 | △ 5 | △ 20 | △ 24,694 | △ 315 | - | △ 815 | △ 35,138 | △ 3,871 |
| 独立行政法人等における固定資産取得支出 | - | - | - | - | - | △ 15,485 | - | - | △ 47,576 | △ 350 | △ 9,767 |
| 施設整備支出合計 | △ 11,862 | △ 1,587 | △ 12,230 | △ 5 | △ 20 | △ 40,179 | △ 315 | - | △ 48,391 | △ 35,488 | △ 13,639 |
| 業務支出合計 | △ 14,301 | △ 127,312 | △ 316,774 | △ 15,669 | △ 125,576 | △ 6,465,487 | △ 129,445 | △ 18,670 | △ 27,492,452 | △ 830,710 | △ 2,912,526 |
| 譲渡性預金の増減額(純額) | - | - | - | - | - | - | - | - | - | - | - |
| 業務活動によるキャッシュ・フロー(間接法) | - | - | - | - | - | 277,278 | - | - | - | - | - |
| 業務収支 | 50 | 722 | 383 | - | 12 | 8,652,628 | - | 219,540 | 3,029,175 | 12,742 | △ 484,881 |
| 公債の発行による収入 | - | - | - | - | - | - | - | - | - | - | - |
| 公債の償還による支出 | - | - | - | - | - | - | - | - | - | - | - |
| 政府短期証券の発行による収入 | - | - | - | - | - | - | - | - | - | - | - |
| 政府短期証券の償還による支出 | - | - | - | - | - | - | - | - | - | - | - |
| 借入による収入 | - | - | - | - | - | 93,887 | - | - | 29,612,295 | - | 1,273,327 |
| 借入金の返済による支出 | - | - | - | - | - | △ 121,107 | - | - | △ 30,112,295 | - | △ 344,985 |
| 債券の発行による収入 | - | - | - | - | - | 710,602 | - | - | - | - | 194,167 |
| 債券の償還による支出 | - | - | - | - | - | △ 1,120,257 | - | - | - | - | △ 30,000 |
| 預託金の受入による収入 | - | - | - | - | - | - | - | - | - | - | - |
| 預託金の払戻による支出 | - | - | - | - | - | - | - | - | - | - | - |
| 国庫余裕金の受入による収入 | - | - | - | - | - | - | - | - | - | - | - |
| 国庫余裕金の返還による支出 | - | - | - | - | - | - | - | - | - | - | - |
| リース・PFI債務の返済による支出 | △ 50 | △ 606 | △ 379 | - | △ 12 | △ 9,608 | - | - | △ 751 | △ 2,566 | △ 5,286 |
| 預託金利息 | - | - | - | - | - | - | - | - | - | - | - |
| 利息の支払額(預託金利息を除く) | - | △ 116 | △ 4 | - | - | △ 4,005 | - | - | △ 3,966 | △ 1,046 | △ 33,532 |
| 公債事務取扱に係る支出 | - | - | - | - | - | - | - | - | - | - | - |
| 民間出資等による収入 | - | - | - | - | - | - | - | - | - | - | 47,090 |
| 資金からの受入 | - | - | - | - | - | - | - | - | - | - | - |
| 資金への繰入 | - | - | - | - | - | - | - | - | - | - | - |
| その他財務収支 | - | - | - | - | - | △ 7,656 | - | - | - | - | △ 248 |
| 財務収支 | △ 50 | △ 722 | △ 383 | - | △ 12 | △ 458,145 | - | - | △ 504,718 | △ 3,613 | 1,100,532 |
| 本年度収支 | - | - | - | - | - | 8,194,482 | - | 219,540 | 2,524,457 | 9,129 | 615,651 |
| 連結範囲の変更による増減額 | - | - | - | - | - | - | - | - | - | - | - |
| 資金からの受入(決算処理によるもの) | - | - | - | - | - | - | - | - | - | - | - |
| 資金への繰入(決算処理によるもの) | - | - | - | - | - | △ 107,659 | - | - | - | - | - |
| 収支に関する換算差額 | - | - | - | - | - | - | - | - | - | - | - |
| 翌年度繰入繰入等 | - | - | - | - | - | 8,086,823 | - | 219,540 | 2,524,457 | 9,129 | 615,651 |
| 特別会計に関する法律第47条第1項の規定による借換出戻収入額 | - | - | - | - | - | - | - | - | - | - | - |
| 翌年度繰入繰入の預託金への運用 | - | - | - | - | - | - | - | - | - | - | - |
| 翌年度繰入繰入の預託金以外への運用 | - | - | - | - | - | - | - | - | - | - | - |
| 収支に関する換算差額 | - | - | - | - | - | △ 15 | - | - | 0 | - | 1,594 |
| 資金本年度末残高 | - | - | - | - | - | 562,664 | - | - | - | - | - |
| その他繰計外現金・預金本年度末残高 | - | 1 | 48,765 | - | - | 47 | - | - | - | 1,535,853 | - |
| 国庫余裕金の繰替使用 | - | - | - | - | - | - | - | - | - | - | - |
| 本年度末現金・預金残高 | - | 1 | 48,765 | - | - | 8,649,519 | - | 219,540 | 2,524,457 | 1,544,982 | 617,245 |

(単位：百万円)

| | 財務省 | 文部科学省 | 厚生労働省 | 農林水産省 | 経済産業省 | 国土交通省 | 環境省 | 防衛省 | 相殺消去等 | 連結合計 |
|--------------------------------|-----------------|--------------|--------------|-------------|--------------|--------------|-----------|-------------|-----------------|---------------|
| 租税等収入 | 71,723,740 | - | - | - | - | - | - | - | - | 76,337,699 |
| 配賦財源 | △ 103,668,935 | 6,918,385 | 39,094,418 | 2,957,924 | 11,064,580 | 7,932,509 | 592,738 | 5,497,678 | - | - |
| その他の収入 | 2,014,698,887 | 5,959,955 | 62,130,580 | 1,391,189 | 26,071,437 | 10,131,137 | 413,178 | 64,975 | △ 2,009,782,762 | 115,880,871 |
| 前年度剰余金等受入 | 58,338,957 | 3,142,959 | 10,331,249 | 689,328 | 7,775,934 | 4,060,021 | 330,424 | 220 | △ 22,662,292 | 72,490,580 |
| 新規連結による現金・預金の増加額等 | 1,299 | 22,419 | - | - | - | - | - | - | - | 23,718 |
| 資金からの受入(予算上措置されたもの) | - | - | 2,005,321 | - | - | 7,864 | - | - | 18,001,225 | 20,105,707 |
| 財源合計 | 2,041,093,950 | 16,043,720 | 113,561,570 | 5,038,442 | 44,911,952 | 22,131,531 | 1,336,342 | 5,562,875 | △ 2,014,443,830 | 284,838,578 |
| 人件費 | △ 741,338 | △ 1,959,455 | △ 1,536,437 | △ 265,246 | △ 194,417 | △ 534,535 | △ 41,103 | △ 2,246,369 | 1,013 | △ 8,785,405 |
| 恩給給付費 | - | - | - | - | - | - | - | - | 98 | △ 104,337 |
| 基礎年金給付費 | - | - | △ 24,196,789 | - | - | - | - | - | - | △ 24,196,789 |
| 国民年金給付費 | - | - | △ 247,589 | - | - | - | - | - | - | △ 247,589 |
| 厚生年金給付費 | - | - | △ 23,439,524 | - | - | - | - | - | - | △ 23,439,524 |
| 国家公務員共済組合等交付金 | - | - | △ 4,764,683 | - | - | - | - | - | 286,751 | △ 4,477,932 |
| 失業等給付費 | - | - | △ 1,155,228 | - | - | - | - | - | - | △ 1,155,228 |
| 育児休業給付費 | - | - | △ 694,830 | - | - | - | - | - | - | △ 694,830 |
| 雇用安定等給付費 | - | - | △ 1,018,437 | - | - | - | - | - | - | △ 1,018,437 |
| その他の社会保障費 | - | - | △ 853,004 | - | - | - | - | - | - | △ 853,004 |
| (再)保険費等 | △ 74,507 | - | - | △ 37,367 | △ 36,320 | △ 351 | - | - | - | △ 148,547 |
| 公共用施設整備費等 | - | - | - | △ 2 | - | △ 80,811 | - | - | - | △ 80,813 |
| 持続化給付金等 | - | - | - | - | △ 1,189,288 | - | - | - | - | △ 1,189,288 |
| 補助金等 | △ 86,479 | △ 3,184,052 | △ 24,400,288 | △ 1,791,299 | △ 4,650,791 | △ 4,424,833 | △ 245,406 | △ 148,719 | 492,873 | △ 48,269,693 |
| 委託費等 | △ 102,878 | △ 99,060 | △ 464,020 | △ 695,401 | △ 252,372 | △ 28,474 | △ 74,276 | △ 114,830 | 707,687 | △ 2,000,987 |
| 地方交付税交付金等 | - | - | - | - | - | - | - | - | - | △ 21,615,786 |
| 資金援助交付金 | - | - | - | - | △ 310,000 | - | - | - | - | △ 310,000 |
| 他会計への繰入 | △ 50,000 | - | △ 6 | - | △ 0 | △ 136 | △ 232 | - | 52,377 | - |
| 貸付けによる支出 | △ 18,555,639 | △ 892,352 | △ 397,190 | - | △ 827,685 | △ 1,906,644 | - | - | 19,345,951 | △ 5,011,648 |
| 出資による支出 | △ 168,179 | - | △ 470 | △ 10 | △ 90,255 | △ 520 | - | - | 22,700 | △ 236,735 |
| 庁費等の支出 | △ 224,582 | △ 63,915 | △ 740,194 | △ 160,765 | △ 110,230 | △ 492,359 | △ 323,137 | △ 2,448,875 | 4,165 | △ 5,238,733 |
| 有価証券の取得による支出 | △ 1,983,003,232 | △ 6,353,682 | △ 738,785 | △ 184,360 | △ 25,097,778 | △ 3,700,068 | △ 115,399 | - | 1,981,923,860 | △ 37,289,000 |
| その他の支出 | △ 2,228,096 | △ 3,864,560 | △ 14,499,425 | △ 687,444 | △ 2,839,400 | △ 1,221,328 | △ 120,193 | △ 32,193 | 2,397,264 | △ 25,206,311 |
| 資金への繰入(予算上措置されたもの) | - | - | △ 37,486 | - | - | - | - | - | △ 14,133,018 | △ 14,170,504 |
| 業務支出(施設整備支出を除く)合計 | △ 2,005,234,934 | △ 16,417,078 | △ 99,184,394 | △ 3,821,896 | △ 35,598,542 | △ 12,390,064 | △ 919,750 | △ 4,990,989 | 1,990,463,978 | △ 226,378,877 |
| 国における施設整備支出 | △ 15,145 | △ 380 | △ 5,679 | △ 303,791 | △ 6,479 | △ 3,487,739 | △ 14,026 | △ 571,399 | 293 | △ 4,494,888 |
| 独立行政法人等における固定資産取得支出 | △ 54,649 | △ 524,947 | △ 130,722 | △ 15,030 | △ 49,914 | △ 471,661 | △ 2,886 | △ 11 | - | △ 1,323,002 |
| 施設整備支出合計 | △ 69,794 | △ 525,327 | △ 136,401 | △ 318,821 | △ 56,394 | △ 3,959,400 | △ 16,912 | △ 571,410 | 293 | △ 5,817,890 |
| 業務支出合計 | △ 2,005,304,729 | △ 16,942,406 | △ 99,320,795 | △ 4,140,717 | △ 35,654,936 | △ 16,349,465 | △ 936,662 | △ 5,562,400 | 1,990,464,271 | △ 232,196,768 |
| 譲渡性預金の増減額(純額) | - | - | - | - | - | △ 404,599 | - | - | - | △ 404,599 |
| 業務活動によるキャッシュ・フロー(間接法) | 93,739 | - | - | △ 28,410 | △ 574,644 | 541,406 | - | - | 667,725 | 977,095 |
| 業務収支 | 35,882,960 | △ 898,686 | 14,240,774 | 869,314 | 8,682,371 | 5,918,872 | 399,679 | 475 | △ 23,311,832 | 53,214,305 |
| 公債の発行による収入 | 212,244,615 | - | - | - | - | - | - | - | △ 22,785 | 212,221,830 |
| 公債の償還による支出 | △ 182,640,673 | - | - | - | - | - | - | - | 989,799 | △ 181,650,874 |
| 政府短期証券の発行による収入 | 326,776,876 | - | - | 234,000 | 1,160,400 | - | - | - | △ 326,776,876 | 1,394,400 |
| 政府短期証券の償還による支出 | △ 328,795,950 | - | - | △ 179,000 | △ 1,160,400 | - | - | - | 328,795,950 | △ 1,339,400 |
| 借入による収入 | - | 6,925,740 | 1,937,666 | 500,011 | 9,204,193 | 1,574,796 | - | - | △ 15,030,118 | 36,091,801 |
| 借入金の返済による支出 | △ 32,613,276 | △ 2,142,232 | △ 1,907,401 | △ 546,932 | △ 8,928,504 | △ 1,828,544 | - | - | 43,356,640 | △ 35,188,639 |
| 債券の発行による収入 | - | 234,512 | 45,476 | - | 300,075 | 3,732,923 | - | - | △ 135,479 | 5,082,277 |
| 債券の償還による支出 | - | △ 130,000 | △ 87,706 | - | △ 300,000 | △ 5,880,286 | - | - | 270,742 | △ 7,277,507 |
| 預託金の受入による収入 | 38,220,573 | - | - | - | - | - | - | - | △ 38,220,573 | - |
| 預託金の払戻による支出 | △ 35,809,168 | - | - | - | - | - | - | - | 35,809,168 | - |
| 国庫余剰金の受入による収入 | 53,300,000 | - | - | - | - | - | - | - | △ 53,300,000 | - |
| 国庫余剰金の返還による支出 | △ 60,600,000 | - | - | - | - | - | - | - | 60,600,000 | - |
| リース・PFI債務の返済による支出 | △ 15,421 | △ 65,734 | - | △ 4,291 | △ 1,438 | △ 18,780 | △ 665 | △ 115 | - | △ 125,710 |
| 預託金利息 | △ 138,792 | - | - | - | - | - | - | - | 103,396 | △ 32,396 |
| 利息の支払額(預託金利息を除く) | △ 7,874,287 | △ 31,384 | △ 30,343 | △ 1,237 | △ 457 | △ 534,009 | △ 61 | △ 17 | 312,734 | △ 8,201,735 |
| 公債事務取扱に係る支出 | △ 17,304 | - | - | △ 0 | △ 7 | - | - | - | 8 | △ 17,304 |
| 民間出資等による収入 | - | 1,692 | - | - | 22,700 | 116 | 8 | - | △ 47,090 | 24,516 |
| 資金からの受入 | 1,020,600 | - | - | - | - | - | - | - | 20,301,704 | 21,322,304 |
| 資金への繰入 | △ 1,009,925 | - | - | - | - | - | - | - | △ 20,435,143 | △ 21,445,069 |
| その他財務収支 | 34,445,175 | △ 2,987 | △ 19,940 | 3,101 | △ 3,001 | △ 78,044 | - | - | △ 34,453,517 | △ 117,117 |
| 財務収支 | 16,496,039 | 4,789,606 | △ 62,246 | 5,652 | 293,558 | △ 3,031,829 | △ 718 | △ 133 | 2,118,561 | 20,741,375 |
| 本年度収支 | 52,379,000 | 3,890,920 | 14,178,527 | 874,966 | 8,975,930 | 2,887,043 | 398,960 | 341 | △ 21,193,271 | 73,955,681 |
| 連結範囲の変更による増減額 | △ 408 | △ 236 | - | - | - | - | - | - | - | △ 644 |
| 資金からの受入(決算処理によるもの) | - | - | 62,039 | 7,200 | - | - | - | - | 39,777 | 109,018 |
| 資金への繰入(決算処理によるもの) | - | - | △ 4,047,302 | - | - | △ 1,430 | - | - | △ 30,897 | △ 4,187,290 |
| 収支に関する換算差額 | 2,289,666 | - | - | - | - | - | - | - | △ 2,289,666 | - |
| 翌年度繰入繰入等 | 54,668,258 | 3,890,684 | 10,193,264 | 882,167 | 8,975,930 | 2,885,613 | 398,960 | 341 | △ 23,474,058 | 69,876,764 |
| 特別会計に関する法律第47条第1項の規定による借換戻金収入額 | 15,498,800 | - | - | - | - | - | - | - | - | 15,498,800 |
| 翌年度繰入繰入の預託金への運用 | - | - | - | - | - | - | - | - | △ 815,847 | △ 815,847 |
| 翌年度繰入繰入の預託金以外への運用 | △ 123,761 | - | - | - | - | - | - | - | - | △ 123,761 |
| 収支に関する換算差額 | - | 98 | - | - | 22,565 | △ 18 | - | - | 2,289,666 | 2,313,891 |
| 資金本年度末残高 | 1,896,964 | - | 23,319,725 | 188,226 | 58,295 | 160,338 | - | 6,247 | △ 1,067,466 | 25,124,996 |
| その他歳計外現金・預金本年度末残高 | 2,557 | 687 | 116 | 16 | - | 6,413 | - | 2,700 | - | 1,597,159 |
| 国庫余剰金の繰替使用 | - | - | - | - | - | - | - | - | △ 22,600,000 | △ 22,600,000 |
| 本年度末現金・預金残高 | 71,942,819 | 3,891,470 | 33,513,107 | 1,070,410 | 9,056,790 | 3,052,346 | 398,960 | 9,289 | △ 45,667,706 | 90,872,004 |