

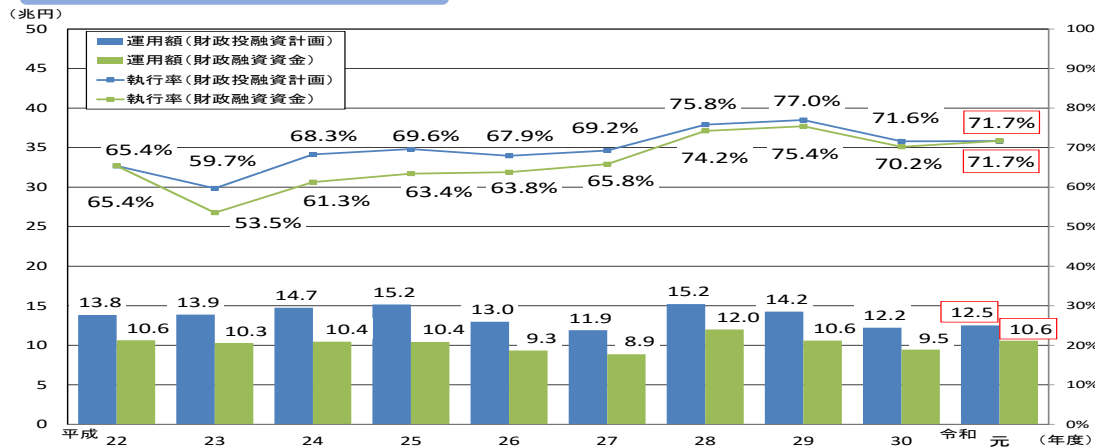
令和元年度財政融資資金運用報告のポイント

令和 2 年 7 月 13 日
財 務 省 理 財 局

令和元年度財政融資資金運用報告のポイント

- 財政投融资計画の運用額は、12兆5,095億円(執行率71.7%)。うち財政融資資金の運用額は、10兆5,808億円(執行率71.7%)。
- 財政融資資金の短期運用額は、403兆8,657億円。
- 財政融資資金資産現在高は、前年度末比△1兆8,766億円の117兆9,969億円となり、財投改革以降減少が続く。
- 財投債発行残高は、前年度末比△1兆1,556億円の91兆0,901億円となり、3年連続で減少。
預託金残高は、前年度末比△6,581億円の30兆6,954億円となり、財投改革以降減少が続く。
- 財政融資資金勘定の当年度利益は、602億円(平成30年度末1,339億円と比較し738億円減少)。
- 財政投融资が主に運用された分野は、①社会資本、②中小零細企業、③産業・イノベーションの順。

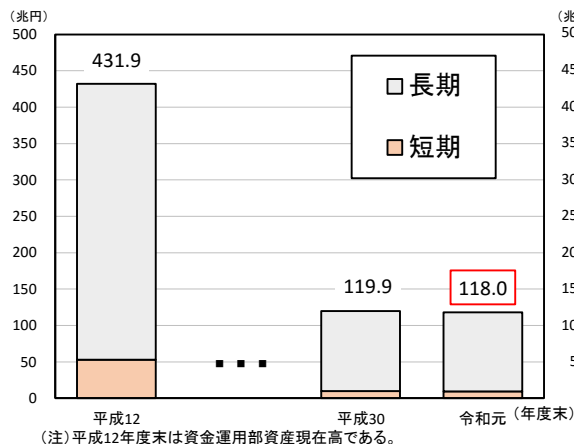
(1) 財政投融资計画の運用状況



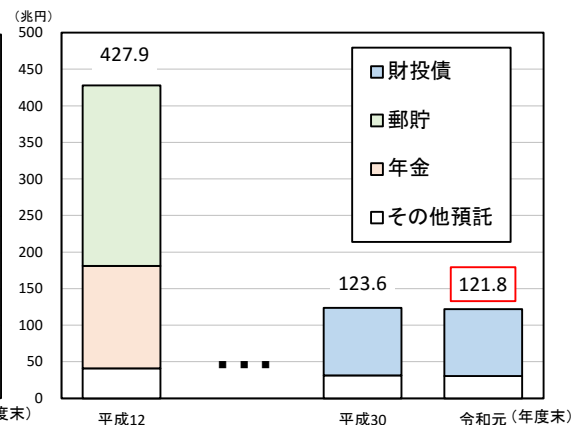
(2) 短期運用実績

区分	平成30年度末 現在高	令和元年度中 運用額	令和元年度中 回収額	令和元年度末 現在高
交付税及び譲与税配付金特別会計	8兆5,170億円	384兆9,102億円	△385兆3,141億円	8兆1,131億円
年金特別会計(健康勘定)	1兆4,583億円	18兆9,519億円	△18兆9,578億円	1兆4,524億円
地方公共団体	21億円	36億円	△9億円	48億円
合計	9兆9,774億円	403兆8,657億円	△404兆2,728億円	9兆5,703億円

(3) 財政融資資金資産現在高



(4) 財投債発行残高及び預託金残高



(5) 財政融資資金勘定貸借対照表

借方		貸方	
科目	金額	科目	金額
現金預金	5兆2,590億円	預託金	30兆6,954億円
貸付金	117兆9,969億円	公債等	91兆5,696億円
未収収益等	3,267億円	金利変動準備金	1兆2,575億円
		本年度利益	602億円
合計	123兆5,826億円	合計	123兆5,826億円

(6) 財政投融资用途別分類表

