

ISSN 0912-8042

財政金融統計月報

MINISTRY OF FINANCE STATISTICS MONTHLY

令和3年度予算特集

2021.5

829

主要目次

令和3年度予算と財政の現状
第204回国会財政演説
令和3年度予算編成の基本方針
令和3年度予算の説明
令和3年度税制改正の大綱の概要

— 統 計 —

国（一般会計）と地方との純計
一般会計歳入歳出予算分類
（主要経費別・目的別）

特別会計・政府関係機関予算分類
地方財政計画

~~~~~  
令和2年度補正予算

財務省 財務総合政策研究所 編

# 目 次

## 令和3年度予算特集

|                        |    |
|------------------------|----|
| 令和3年度予算と財政の現状          | 1  |
| 第204回国会における麻生財務大臣の財政演説 | 15 |
| 令和3年度予算編成の基本方針         | 17 |
| 令和3年度予算の説明             | 19 |
| 令和3年度税制改正の大綱の概要        | 25 |

### 統 計

#### 第1部 総 括

|                                     |    |               |    |                 |    |
|-------------------------------------|----|---------------|----|-----------------|----|
| 1. 国(一般会計)と地方との純計                   | 28 | 4. 一般会計歳入予算   | 32 | (2) 目的別         | 33 |
| 2. 一般会計, 特別会計, 政府関係<br>機関及び地方財政計画純計 | 28 | 5. 租税及び印紙収入予算 | 32 | (3) 所管別         | 34 |
| 3. 一般会計歳出等の推移                       | 30 | 6. 一般会計歳出予算   | 33 | 7. 特別会計歳入歳出予算   | 35 |
|                                     |    | (1) 主要経費別     | 33 | 8. 政府関係機関収入支出予算 | 35 |

#### 第2部 明 細 統 計

|                               |     |                         |                              |                   |  |
|-------------------------------|-----|-------------------------|------------------------------|-------------------|--|
| <b>A 一般会計予算</b>               |     | 17. 財政投融资特別会計歳入歳出<br>予算 |                              | <b>C 政府関係機関予算</b> |  |
| 9. 令和3年度一般会計歳入予算              | 36  | 114                     | 27. 沖縄振興開発金融公庫収入<br>支出予算     | 147               |  |
| 10. 令和3年度一般会計歳出予算<br>(主要経費別)  | 40  | 117                     | 28. 株式会社日本政策金融公庫             | 148               |  |
| 11. 一般会計継続費                   | 74  | 119                     | 29. 株式会社国際協力銀行               | 156               |  |
| 12. 令和3年度一般会計国庫債務<br>負担行為     | 75  | 122                     | 30. 独立行政法人国際協力機構<br>有償資金協力部門 | 157               |  |
| <b>B 特別会計予算</b>               |     | 125                     |                              |                   |  |
| 13. 交付税及び譲与税配付金特別<br>会計歳入歳出予算 | 112 | 127                     |                              |                   |  |
| 14. 地震再保険特別会計                 | 113 | 128                     |                              |                   |  |
| 15. 国債整理基金特別会計                | 113 | 129                     |                              |                   |  |
| 16. 外国為替資金特別会計                | 114 | 130                     |                              |                   |  |
|                               |     | 136                     |                              |                   |  |
|                               |     |                         |                              |                   |  |

#### 第3部 参 考 統 計

|                           |     |                         |     |                 |     |
|---------------------------|-----|-------------------------|-----|-----------------|-----|
| 31. 一般会計歳出予算主要経費別<br>累年比較 | 158 | 33. 歳出(支出)予算使途別累年<br>比較 | 162 | 35. 令和3年度地方財政計画 | 164 |
| 32. 一般会計歳出予算目的別累年<br>比較   | 160 | 34. 一般会計歳出予算所管別累年<br>比較 | 163 |                 |     |

## 令 和 2 年 度 補 正 予 算

|                 |     |
|-----------------|-----|
| 第1号, 特第1号及び機第1号 | 165 |
| 第2号, 特第2号及び機第2号 | 180 |
| 第3号及び特第3号       | 190 |

|                   |     |
|-------------------|-----|
| 経 済 日 誌 (4月中)     | 215 |
| 主 要 経 済 指 標 (4月分) | 217 |

統計表中に使用した符号：0＝単位未満 ―＝皆無又は該当数字なし …＝未詳 △(－)＝減

本特集号における3年度の計数は、予算については当初予算額であり、2年度の計数は、特に説明のない限り、予算については補正後予算額である。なお、計数は原則として四捨五入による。

# 令和3年度予算と財政の現状

## I 令和3年度予算

### 1 予算編成の前提となる経済情勢及び財政事情 (資料1)

#### (1) 経済情勢

令和2年度の我が国経済をみると、新型コロナウイルス感染症の影響により、依然として厳しい状況にあるが、「新型コロナウイルス感染症緊急経済対策」（令和2年4月20日閣議決定）、令和2年度第1次・第2次補正予算の効果も相まって、持ち直しの動きがみられる。他方、経済の水準はコロナ前を下回った状態にとどまり、経済の回復は道半ばである。こうした中、政府は、感染症の拡大防止策、ポストコロナに向けた経済構造の転換・好循環の実現、防災・減災、国土強靱化の推進など安全・安心の確保を柱とする「国民の命と暮らしを守る安心と希望のための総合経済対策」（令和2年12月8日閣議決定。以下「総合経済対策」という。）を策定し、また、令和2年度第3次補正予算を編成した（令和2年12月15日閣議決定、令和3年1月28日成立）。また、最近の感染拡大に対しては、緊急事態宣言に基づいて感染拡大を抑えることを最優先に対策を徹底し、経済への影響に対しては、令和2年度第3次補正予算の着実な執行とともに予備費も活用して支援策を講じていく。今後については、感染拡大の防止策を講じるなかで、総合経済対策の着実な執行等による各種政策の効果や海外経済の改善もあって、持ち直しの動きが続くことが期待される。ただし、内外の感染拡大による影響が国内経済を下振れさせるリスクに十分注意する必要がある。また、金融資本市場の変動等の影響を注視する必要がある。物価の動向をみると、原油価格下落等により、消費者物価（総合）は前年比でマイナスとなっている。この結果、令和2年度の実質国内総生産（実質GDP）成長率は△5.2%程度、名目国内総生産（名目GDP）成長率は△4.2%程度と見込まれる。また、消費者物価（総合）変化率は△0.6%程度と見込まれる。

令和3年度については、総合経済対策を円滑かつ着実に実施すること等により、令和3年度の実質GDP成長率は4.0%程度、名目GDP成長率は4.4%程度と見込まれ、年度中には経済の水準がコロナ前の水準に回帰することが見込まれる。物価については、経済の改善に伴い、需給が引き締まる中で、デフレへの後戻りが避けられ、消費者物価（総合）は0.4%程度と緩やかに上昇することが見込まれる。ただし、引き続

き、感染症が内外経済を下振れさせるリスクに十分注意するとともに、金融資本市場の変動等の影響を注視する必要がある。

#### (2) 財政事情

我が国財政は、少子高齢化に伴う社会保障給付費の増加等の構造的な課題に直面しており、「経済財政運営と改革の基本方針2020」（令和2年7月17日閣議決定。以下「骨太方針2020」という。）等を踏まえ、財政健全化目標の達成に向け、経済再生と財政健全化の両立を図っていくこととしている。

## 2 令和3年度予算の成立の経緯

令和3年度予算の編成作業については、骨太方針2020を基に進められた。まず、令和2年7月21日の閣議にて、財務大臣より、「令和3年度予算の概算要求の具体的な方針について」の発言がなされ、これを踏まえ令和2年9月末までに各省庁から概算要求書が提出された。

そして、令和2年12月8日に閣議決定された「令和3年度予算編成の基本方針」の中では、令和3年度予算の編成に当たっては、感染拡大防止と社会経済活動の両立を図りつつ、ポストコロナの新しい社会の実現を目指し、中長期的な成長力強化の取組を推進していくとしたうえで、感染症との闘いの最前線に立ち続ける医療や介護の現場の方々の献身的な貢献を支えるため、医療提供体制の強化・検査体制の確保をはじめとする新型コロナウイルス感染症の拡大防止策とともに、成長力強化のためのデジタル改革・グリーン社会の実現や、生産性向上と継続的な賃金底上げによる好循環の実現、安全・安心に向けた子どもを産み育てられる環境づくり、東日本大震災をはじめ各地の災害からの復興や防災対応の強化、東京オリンピック・パラリンピック競技大会の開催など、重要な政策課題への対応に必要な予算措置を講じ、財政健全化への着実な取組を進めつつ、メリハリの効いた予算編成を目指すこと、令和3年度予算は、骨太方針2020に基づき、経済・財政一体改革を着実に推進することで、これまでの歳出改革の取組を継続し、新型コロナウイルス感染症の状況を踏まえつつ、しっかりとしたメリハリ付けを行い、新経済・財政再生計画の改革工程表について、骨太方針2020を踏まえて改定するとともに、改革工程表を十分に踏まえて歳出改革を着実に推進するとの基本的考え方に立ち、その取組を的確に予算に反映すること等が確認された。

各省予算の主要項目に係る大臣折衝を経て、令和2年12月21日に令和3年度予算政府案が閣議に提出され、概算の閣議決定が行われた。その後、令和3年度予算は第204回国会（常

会)に提出された。令和3年3月2日に衆議院で可決された後、令和3年3月26日に参議院で可決され、同日成立した。

### 3 令和3年度予算の概要(資料2)

#### (1) 令和3年度予算のポイント

令和3年度予算は、上記1のような経済情勢・財政事情を踏まえ、令和2年度第3次補正予算と合わせ、新型コロナウイルス感染症の影響を受けている国民の命と生活を守るため、感染拡大防止に万全を期すとともに、将来を切り拓くため、中長期的な課題を見据えて着実に対応を進めていく予算としている。

具体的には、感染症危機管理体制や保健所体制の整備等によって感染拡大防止に万全を期すとともに、予期せぬ状況変化への備えとして、5兆円の新型コロナウイルス感染症対策予備費を措置することとしている。また、デジタル社会・グリーン社会の実現や、全世代型社会保障の構築など、中長期的な課題にもしっかりと対応するものとしている。

同時に、歳出全般にわたり見直しを行い、一般歳出等について、「新経済・財政再生計画」の目安を達成するなど、歳出改革の取組を継続している。

一般歳出は66兆9,020億円であり、これに地方交付税交付金等15兆9,489億円及び国債費23兆7,588億円を加えた一般会計総額は、106兆6,097億円となっている。

一方、歳入については、租税等の収入は、57兆4,480億円、その他収入は、5兆5,647億円を見込んでいる。また、公債金は、43兆5,970億円となっている。

#### (2) 一般会計の概要

##### 〔歳出〕

##### (社会保障関係費)

社会保障関係費については、高齢化による増加分に加え、消費税増収分を活用した社会保障の充実等により、令和2年度当初予算額(臨時・特別の措置を除く。)に対して1,507億円(0.4%)増の35兆8,421億円を計上している。

このうち、社会保障関係費の実質的な伸びについては、毎年業価改定の実現等の様々な改革努力を積み重ねることにより、令和2年度社会保障関係費(新型コロナウイルス感染症の影響を受けた医療費動向を踏まえ医療費にかかる国庫負担分を2,000億円程度減少させたベース)と比較し、3,500億円程度の増加となり、「新経済・財政再生計画」における社会保障関係費の実質的な伸びを「高齢化による増加分におさめる」という方針を着実に達成している。

新型コロナウイルス感染症への対応については、総合経済対策に基づき、いわゆる「15か月予算」との考え方で、令和2年度第3次補正予算と一体として、感染症危機管理体制・保健所体制の整備、感染症対策のための診療報酬等の臨時的措置等、万全の対策を講じることとしている。

また、「新しい経済政策パッケージ」(平成29年12月8日閣

議決定)及び「経済財政運営と改革の基本方針2019」(令和元年6月21日閣議決定)等を踏まえ、令和元年10月の消費税率の引上げによる増収分を活用し、社会保障の充実を実施することとしている。

##### (文教及び科学振興費)

文教及び科学振興費については、教育環境整備や科学技術基盤の充実等の観点から令和2年度当初予算額(臨時・特別の措置を除く。)に対して57億円(0.1%)増の5兆3,969億円、うち科学技術振興費は、108億円(0.8%)増の1兆3,673億円を計上している。

##### (地方交付税交付金等)

地方財政については、「経済財政運営と改革の基本方針2018」(平成30年6月15日閣議決定)を踏まえ、国の一般歳出の取組と基調を合わせつつ、地方の安定的な財政運営に必要となる一般財源の総額について、平成30年度の水準を下回らないよう実質的に同水準を確保することとしている。

その結果、一般会計から交付税及び譲与税配付金特別会計に繰り入れる地方交付税交付金は、令和2年度当初予算額に対して173億円(0.1%)減の15兆5,912億円、地方交付税交付金と地方特例交付金を合わせた地方交付税交付金等は、令和2年度当初予算額に対して1,396億円(0.9%)増の15兆9,489億円となっている。また、同特別会計から地方団体に交付される地方交付税交付金(震災復興特別交付税を除く。)については、令和2年度当初予算額に対して8,503億円(5.1%)増の17兆4,385億円を確保している。

##### (防衛関係費)

防衛関係費については、平成30年12月18日の国家安全保障会議及び閣議において決定された「平成31年度以降に係る防衛計画の大綱について」及び「中期防衛力整備計画(平成31年度～平成35年度)について」等を踏まえ、多次元統合防衛力の構築に向けて、宇宙・サイバー・電磁波といった新たな領域における能力、海空領域における能力等を強化するとともに、一層の効率化・合理化を徹底した防衛力整備に努めることとしている。

その結果、防衛関係費については、令和2年度当初予算額(臨時・特別の措置を除く。)に対して610億円(1.2%)増の5兆3,235億円を計上している。また、SACO(沖縄に関する特別行動委員会)関係経費、米軍再編関係経費(地元負担軽減に資する措置)及び政府専用機取得関連経費を総額から除いた、中期防衛力整備計画対象経費は、令和2年度当初予算額(臨時・特別の措置を除く。)に対して360億円(0.7%)増の5兆1,048億円となる。

##### (公共事業関係費)

公共事業関係費については、安定的な確保を行い、その中で、ハード・ソフトが一体となった防災・減災対策やインフラの人口一人当たりの維持更新コストの増加抑制の観点を踏

まえつつ、防災・減災、国土強靱化の取組への重点化を実施するほか、人口減少に対応したコンパクト・プラス・ネットワークの推進や生産性向上・成長力強化につながるインフラ整備を進める観点から、メリハリ付けを強化することとしている。

その結果、令和2年度当初予算額（臨時・特別の措置を除く。）に対して、26億円（0.0%）増の6兆695億円を計上している。

#### （経済協力費）

一般会計ODA予算については、ODA事業量の確保に配慮しつつ、経費の見直しを行い、予算の重点化等のメリハリ付けを図ることとし、令和2年度当初予算額に対して69億円（1.2%）増の5,680億円を計上している。

#### （中小企業対策費）

中小企業対策費については、中小企業・小規模事業者の生産性向上支援に資金の重点的な配分を図るとともに、人材対策、取引対策や資金繰り対策にも万全を期している。また、景気の悪化による中小企業・小規模事業者の信用リスクの上昇等のための資金繰り対策に要する経費の増加等により、令和2年度当初予算額（臨時・特別の措置を除く。）に対して22億円（1.3%）増の1,745億円を計上している。

#### （エネルギー対策費）

エネルギー対策については、「第5次エネルギー基本計画」（平成30年7月3日閣議決定）の実現に向けて、徹底した省エネルギーの推進や再生可能エネルギーの最大限の導入と国民負担の抑制の両立に向けた取組をはじめ、エネルギーの安定供給の確保や安全かつ安定的な電力供給の確保等についても取り組むこととしている。

これらの施策を実施するため、一般会計のエネルギー対策費として、令和2年度当初予算額（臨時・特別の措置を除く。）に対して116億円（1.3%）減の8,891億円を計上している。

#### （農林水産関係予算）

農林水産関係予算については、強い農林水産業の実現に向けた施策の推進等の観点から令和2年度当初予算額（臨時・特別の措置を除く。）に対して59億円（0.3%）減の2兆3,050億円を計上している。

#### 〔歳入〕

歳入項目について概要を説明すると以下のとおりである。

租税及印紙収入は、現行法（税制改正前）による場合、令和2年度当初予算額に対して6兆260億円減の57兆4,870億円になると見込まれるが、個人所得課税、法人課税等の税制改正を行うこととしている結果、令和2年度当初予算額に対して6兆650億円（9.5%）減の57兆4,480億円になると見込まれる。

また、その他収入は、令和2年度当初予算額に対して1兆241億円（15.5%）減の5兆5,647億円になると見込まれる。

公債金は令和2年度当初予算額を11兆408億円上回る43兆5,970億円である。公債金のうち6兆3,410億円については、「財政法」（昭22法34）第4条第1項ただし書の規定により発行する公債によることとし、37兆2,560億円については、「財政運営に必要な財源の確保を図るための公債の発行の特例に関する法律」（平24法101）第3条第1項の規定により発行する公債によることとしている。この結果、令和3年度予算の公債依存度は40.9%（令和2年度当初予算31.7%）となっている。

## II 我が国の財政の現状

### 1 我が国の財政事情の推移等（資料3）

我が国の財政事情の推移を、公債の発行状況から見てみると、昭和30年度から続いていた財政均衡原則が、昭和40年度補正予算における歳入補てん公債発行で破られた後、昭和50年度補正予算において初めて、特例公債が発行された。その後、公債発行額は急増し、昭和54年度には公債依存度が34.7%にも達した。

このような状況に鑑み、昭和59年度、次いで昭和65年度を特例公債脱却の目標年次として掲げつつ、概算要求基準においていわゆるゼロ・シーリングやマイナス・シーリングを設定すること等により財政再建路線がとられた。こうした財政再建努力とバブル期における好調な税収増により、「65年度脱却目標」は達成された。しかし、バブル経済崩壊後、景気低迷による税収減や景気対策としての減税等により歳入が減少した一方、歳出については、公共事業をはじめとした景気対策や高齢化等に伴う社会保障費の増大により伸び続けた結果、歳出と歳入の乖離幅は拡大し、我が国の財政は急速に悪化した。

急激に悪化する財政事情に対する危機感から、平成9年11月には財政構造改革法（平9法109）が成立し、平成10年度当初予算における公共投資関係費を前年度比7%以上減額する等、予算の歳出分野毎に量的縮減目標（キャップ）が設定された。また、平成15年度までに特例公債への依存から脱却し、同年度までに国・地方を合わせた財政赤字の対GDP比を3%以下とする等の財政構造改革の目標などが定められた。平成10年度当初予算はこの法律にしたがって編成されたが、その後、経済活動の著しい停滞等の場合に特例公債の減額規定の例外を認める弾力条項が設けられたのを受けて、平成10年度第1次補正予算が編成され、さらに財政構造改革法（平9法109）の凍結を前提に11月の緊急経済対策に基づく第3次補正予算、平成11年度当初予算が編成された。この結果、平成10年度当初予算で15兆5,570億円であった公債発行額は第3次補正後予算で34兆円、平成11年度当初予算で31兆500

億円となり、公債依存度も37.9%となった。

その後、平成11年度、平成12年度と大量の公債発行が続いたが、平成13年度予算においては、厳しさを増している財政状況に鑑み、公債発行額を可能な限り縮減することとし、公債発行額は第2次補正後予算で30兆円となった。平成14年度当初予算においては、「公債発行額30兆円以下」との目標の下、歳出の徹底した見直しを行い、公債発行額は30兆円（補正後予算34兆9,680億円）、公債依存度は36.9%（補正後予算41.8%）となった。

平成15年度以降、歳出改革路線を堅持することにより、公債発行額の抑制に努め、平成18年度当初予算において平成13年度当初予算以来5年ぶりに新規国債発行額が30兆円を下回る水準となった。公債依存度は37.6%に低下し、当初予算では平成14年度当初予算以来4年ぶりに30%台となった。平成19年度から平成20年度当初予算においては、「経済財政運営と構造改革の基本方針2006」（平成18年7月7日閣議決定）に定められた歳出改革を確実に実施し、歳出・歳入にわたる努力を行った結果、新規国債発行額は減額を続けた。しかし、平成20年秋の世界金融経済危機の影響で税収が大幅減になるとともに経済対策を行った結果、歳出・歳入の差額が拡大し、平成22年度当初予算では、公債発行額は44兆3,030兆円、公債依存度48.0%という異常な事態となった。

こうした厳しい財政事情の下、政府は、国・地方を合わせたプライマリーバランスについて、平成27（2015）年度までに平成22（2010）年度に比べ赤字の対GDP比を半減、令和2（2020）年度までに黒字化、その後の債務残高対GDP比の安定的な引下げを目指すとの財政健全化目標の下、「経済財政運営と改革の基本方針2015」（平成27年6月30日閣議決定）において「経済・財政再生計画」を策定し、一般歳出の水準等の「目安」を設定するとともに、さらには、改革工程表を策定し、各歳出分野における歳出改革の具体的内容や実施・検討時期を明らかにした。こうした歳出改革等の取組により、平成27（2015）年度におけるプライマリーバランス赤字半減目標を達成した。

令和2（2020）年度のプライマリーバランスの黒字化目標の達成は、世界経済の成長率低下等に伴い税収の伸びが当初想定より緩やかだったことや、消費税率引上げ分の使い道を見直すこととしたことなどにより困難となったが、財政健全化の旗は決して降ろさず、プライマリーバランスの黒字化を目指すという目標自体はしっかりと堅持し、「経済財政運営と改革の基本方針2018」（平成30年6月15日閣議決定）において「新経済・財政再生計画」を策定し、令和7（2025）年度のプライマリーバランス黒字化目標を策定した。その上で、平成30年末に改革工程表を策定し、各歳出分野における改革工程を具体化した。経済・財政一体改革の進捗については、新計画の中間時点（令和3（2021）年度）において評価を行い、令和7（2025）年度のプライマリーバランス黒字化実現に向け、その後の歳出・歳入改革の取組に反映することとしている。

## 2 財政事情の国際比較（資料4～5）

1990年代後半に主要先進国がそろって財政収支を改善する中、我が国の財政収支は大幅な赤字が続いた。2000年代に入り、我が国の財政収支は改善傾向にあったが、2008年秋の世界金融危機の影響により、他の主要国と同様に悪化した。その後、我が国の財政収支は改善傾向にあったが、新型コロナウイルス感染症への対応のため、令和2年（2020年）はリーマンショックを超える赤字幅となっている。

また、債務残高の対GDP比についても、1990年代後半に財政健全化を着実に進めた主要先進国と比較して、我が国は急速に悪化しており、最悪の水準となっている。

## 3 財政健全化の必要性・重要性

財政赤字が拡大し、債務残高が増大した場合の影響について、我が国の財政は、すでに国・地方の債務残高がGDPの2倍を超えて膨らむ見込みであるなど、大変厳しい状況にあり、今後も少子高齢化により財政や社会保障の支え手が減少していくという経済・社会の構造変化を踏まえると、以下のように、経済財政、国民生活に重大な影響を与えられ、財政の健全化は喫緊の課題となっている。

### (1) 財政の硬直化による政策の自由度の減少

国債費（元本償還費と利払費の合計）が歳出に占める割合が高まり、他の政策的な支出への予算配分の自由度を狭める。また、必要性が高い政策の実現を妨げるとともに、機動的・弾力的な財政運営の手をも縛る。

### (2) クラウディングアウト

政府の資金調達増大に伴い、企業等の国内資金調達を圧迫し、投資の抑制を引き起こす。

### (3) 非ケインズ効果

国民が将来の負担増・給付減を予想し、それに備えて消費を抑制する。

### (4) 財政への信認低下による金利上昇（国債価格の下落）

国債を保有する金融機関等に悪影響が生じ、金融市場が混乱するおそれがある。また、財政のリスクプレミアム上昇により、企業の資金調達コストが上昇し、収益悪化、投資減少が生じるおそれがある。

### (5) 中央銀行の信認の低下

中央銀行の財政への従属の懸念が強まれば、通貨の信認が失われ、物価の安定を実現できなくなるおそれがある。

(資料1) 主要経済指標

|                 | 令和元年度<br>(実績) | 令和2年度<br>(実績見込み) | 令和3年度<br>(見通し) | 対前年度比増減率   |              |           |           |             |             |
|-----------------|---------------|------------------|----------------|------------|--------------|-----------|-----------|-------------|-------------|
|                 |               |                  |                | 令和元年度      |              | 令和2年度     |           | 令和3年度       |             |
|                 |               |                  |                | 兆円<br>(名目) | 兆円程度<br>(名目) | %<br>(名目) | %<br>(実質) | %程度<br>(名目) | %程度<br>(実質) |
| 国内総生産           | 559.7         | 536.1            | 559.5          | 0.5        | ▲0.3         | ▲4.2      | ▲5.2      | 4.4         | 4.0         |
| 民間最終消費支出        | 304.2         | 285.9            | 297.2          | ▲0.3       | ▲0.9         | ▲6.0      | ▲6.0      | 4.0         | 3.9         |
| 民間住宅            | 21.4          | 20.0             | 20.6           | 4.1        | 2.5          | ▲6.3      | ▲6.7      | 2.7         | 1.8         |
| 民間企業設備          | 91.6          | 83.7             | 86.4           | ▲0.2       | ▲0.6         | ▲8.6      | ▲8.1      | 3.2         | 2.9         |
| 民間在庫変動 ( )内は寄与度 | 2.0           | 1.4              | 1.1            | (▲0.1)     | (▲0.1)       | (▲0.1)    | (▲0.0)    | (▲0.1)      | (▲0.1)      |
| 政府支出            | 141.0         | 146.4            | 151.7          | 2.6        | 1.9          | 3.9       | 3.7       | 3.6         | 3.3         |
| 政府最終消費支出        | 111.7         | 115.4            | 119.5          | 2.4        | 2.0          | 3.3       | 3.2       | 3.5         | 3.3         |
| 公的固定資本形成        | 29.3          | 30.9             | 32.2           | 3.1        | 1.5          | 5.7       | 5.4       | 4.1         | 3.3         |
| 財貨・サービスの輸出      | 95.5          | 80.2             | 90.2           | ▲5.8       | ▲2.6         | ▲16.0     | ▲13.7     | 12.5        | 11.4        |
| (控除)財貨・サービスの輸入  | 96.0          | 81.5             | 87.5           | ▲5.6       | ▲1.2         | ▲15.1     | ▲6.4      | 7.4         | 6.7         |
| 内需寄与度           |               |                  |                | 0.5        | ▲0.1         | ▲4.1      | ▲4.0      | 3.6         | 3.3         |
| 民需寄与度           |               |                  |                | ▲0.1       | ▲0.6         | ▲5.0      | ▲4.9      | 2.6         | 2.4         |
| 公需寄与度           |               |                  |                | 0.6        | 0.5          | 1.0       | 0.9       | 1.0         | 0.9         |
| 外需寄与度           |               |                  |                | ▲0.0       | ▲0.2         | ▲0.1      | ▲1.2      | 0.7         | 0.7         |
| 国民所得            | 401.3         | 377.0            | 393.6          | ▲0.2       |              | ▲6.0      |           | 4.4         |             |
| 雇用者報酬           | 288.0         | 280.5            | 284.8          | 2.0        |              | ▲2.6      |           | 1.5         |             |
| 財産所得            | 25.9          | 26.0             | 26.3           | ▲1.1       |              | 0.4       |           | 0.9         |             |
| 企業所得            | 87.4          | 70.5             | 82.6           | ▲6.6       |              | ▲19.4     |           | 17.2        |             |
| 国民総所得           | 581.5         | 556.7            | 578.0          | 0.5        | ▲0.1         | ▲4.3      | ▲4.1      | 3.8         | 3.6         |
| 労働・雇用           | 万人            | 万人程度             | 万人程度           |            | %            |           | %程度       |             | %程度         |
| 労働力人口           | 6,895         | 6,861            | 6,882          |            | 0.7          |           | ▲0.5      |             | 0.3         |
| 就業者数            | 6,733         | 6,652            | 6,693          |            | 0.8          |           | ▲1.2      |             | 0.6         |
| 雇用者数            | 6,020         | 5,945            | 5,984          |            | 1.1          |           | ▲1.2      |             | 0.7         |
| 完全失業率           | %             | %程度              | %程度            |            |              |           |           |             |             |
|                 | 2.3           | 3.1              | 2.7            |            |              |           |           |             |             |
| 生産              | %             | %程度              | %程度            |            |              |           |           |             |             |
| 鉱工業生産指数・増減率     | ▲3.8          | ▲11.0            | 9.4            |            |              |           |           |             |             |
| 物価              | %             | %程度              | %程度            |            |              |           |           |             |             |
| 国内企業物価指数・変化率    | 0.1           | ▲1.8             | 0.7            |            |              |           |           |             |             |
| 消費者物価指数・変化率     | 0.5           | ▲0.6             | 0.4            |            |              |           |           |             |             |
| GDPデフレーター・変化率   | 0.9           | 1.0              | 0.3            |            |              |           |           |             |             |
| 国際収支            | 兆円            | 兆円程度             | 兆円程度           |            | %            |           | %程度       |             | %程度         |
| 貿易・サービス収支       | 0.2           | ▲1.1             | 2.6            |            |              |           |           |             |             |
| 貿易収支            | 0.7           | 0.9              | 3.8            |            |              |           |           |             |             |
| 輸出              | 74.9          | 65.1             | 72.1           |            | ▲6.7         |           | ▲13.1     |             | 10.7        |
| 輸入              | 74.3          | 64.3             | 68.1           |            | ▲6.7         |           | ▲13.5     |             | 6.2         |
| 経常収支            | 20.1          | 15.3             | 18.3           |            |              |           |           |             |             |
| 経常収支対名目GDP比     | %             | %程度              | %程度            |            |              |           |           |             |             |
|                 | 3.6           | 2.8              | 3.4            |            |              |           |           |             |             |

(注1) 消費者物価指数は総合である。

(注2) 2019年10月に実施された消費税率引上げによる2020年度の物価上昇率への影響を機械的に試算すると、消費者物価(総合)では0.5%ポイント程度、GDPデフレーターでは0.4%ポイント程度と見込まれる。また、教育無償化による2020年度の消費者物価(総合)への影響を機械的に試算すると、幼児教育・保育無償化は▲0.3%ポイント程度、高等教育無償化は▲0.1%ポイント程度と見込まれる。Go Toキャンペーン事業による消費者物価(総合)への影響を機械的に試算すると、2020年度に▲0.3%ポイント程度、2021年度に0.2%ポイント程度と見込まれる。

(注3) 世界GDP(日本を除く)、円相場、原油輸入価格については、以下の前提を置いている。なお、これらは、作業のための想定であって、政府としての予測あるいは見通しを示すものではない。

|                           | 令和元年度<br>(実績) | 令和2年度 | 令和3年度 |
|---------------------------|---------------|-------|-------|
| 世界GDP(日本を除く)の<br>実質成長率(%) | 1.7           | ▲3.5  | 5.9   |
| 円相場(円/ドル)                 | 108.7         | 105.7 | 104.4 |
| 原油輸入価格(ドル/バレル)            | 67.9          | 39.9  | 44.8  |

(備考)

1. 世界GDP(日本を除く)の実質成長率は、国際機関等の経済見通しを基に算出。

2. 円相場は、令和2年11月1日～11月30日の期間の平均値(104.4円/ドル)で同年12月以降一定と想定。

3. 原油輸入価格は、令和2年11月1日～11月30日の期間のスポット価格の平均値に運賃、保険料を付加した値(44.8ドル/バレル)で同年12月以降一定と想定。

## (資料2) 令和3年度予算のポイント

## 令和3年度予算のポイント

## 令和3年度予算フレーム

資料1

## 【歳出・歳入の状況】

(単位：億円)

| (歳出)                     | 2年度予算(当初) | 3年度予算     | 2' → 3' |          | 備考                                            |
|--------------------------|-----------|-----------|---------|----------|-----------------------------------------------|
|                          |           |           |         |          |                                               |
| 一 般 歳 出                  | 617,184   | 669,020   |         | 51,837   |                                               |
| 社会保障関係費                  | 356,914   | 358,421   |         | 1,507    | ○ 医療費動向を踏まえた前年度の土台からの実質的な伸びは+0.35億円。          |
| 社会保障関係費以外                | 260,269   | 260,599   |         | 330      |                                               |
| 新型コロナウイルス感染症対策予算費        | -         | 50,000    |         | 50,000   |                                               |
| 地方交付税交付金等                | 158,093   | 159,489   |         | 1,396    |                                               |
| 国債費                      | 233,515   | 237,588   |         | 4,072    |                                               |
| うち債務償還費(交付国債分を除く)        | 145,391   | 147,317   |         | 1,923    |                                               |
| うち利払費                    | 83,904    | 85,036    |         | 1,132    |                                               |
| 小計                       | 1,008,791 | 1,066,097 |         | 57,306   |                                               |
| 臨時・特別の措置                 | 17,788    | -         |         | △ 17,788 |                                               |
| 計                        | 1,026,580 | 1,066,097 |         | 39,517   |                                               |
| (歳入)                     |           |           |         |          |                                               |
| 税 収                      | 635,130   | 574,480   |         | △ 60,650 |                                               |
| その他の収入                   | 65,888    | 55,647    |         | △ 10,241 |                                               |
| 公債金(歳出と税収等との差額)          | 325,562   | 435,970   |         | 110,408  | ○ 公債依存度40.9%                                  |
| 債務償還費相当分(交付国債分を除く)       | 145,391   | 147,317   |         | 1,923    | ○ 建設公債 令2: 7兆1,100億円 → 令3: 6兆3,410億円          |
| 利払費相当分                   | 83,904    | 85,036    |         | 1,132    | 特例公債 令2: 25兆4,462億円 → 令3: 37兆2,560億円          |
| 政策的支出による赤字(基礎的財政収支赤字)相当分 | 96,264    | 203,617   |         | 107,353  | ○ 財政収支赤字(利払費相当分と政策的支出による赤字相当分の公債金の合計)は28.9億円。 |
| 計                        | 1,026,580 | 1,066,097 |         | 39,517   |                                               |

(注1) 「社会保障関係費」、「社会保障関係費以外」の2年度予算は、3年度予算との比較対照のため、組替えをしてある。

(注2) 計数は、それぞれ四捨五入によっているもので、総数において合計とは一致しないものがある。

(注3) 税収には向収収入を含む。

(注4) 公債金の分類は基礎的財政収支や財政収支の観点から行ったものであり、公債金による収入が直ちに債務償還費や利払費に充当されることを意味するものではないことから、「相当分」としている。

(注5) 現行の特例公債法は5年間の特例公債の発行根拠を定めており、2年度末で期限を迎える。このため、更に5年間の特例公債の発行根拠を設ける法案を提出する方向で検討中。

## 【普通国債残高等の状況】

(単位：兆円)

|                     | 2年度末見込み<br>(2年度当初予算ベース) | 3年度末見込み<br>(3年度予算ベース) | 2' → 3' |       | 備考              |
|---------------------|-------------------------|-----------------------|---------|-------|-----------------|
|                     |                         |                       |         |       |                 |
| 普通国債残高              | 906.0                   | 990.3                 |         | 84.3  | ○ 財政収支赤字        |
| 名目GDP               | 570.2                   | 559.5                 |         | ▲10.7 | 2年度補正予算における公債追加 |
| 普通国債残高/GDP比         | 158.9%                  | 177.0%                |         | 18.1% | 80.0億円程度        |
| (参考) 国債発行予定額        | 141.5                   | 191.0                 |         | 49.5  | 前例債の減           |
| うち一般会計における発行額       | 32.6                    | 43.6                  |         | 11.0  | 発行実績の反映等        |
| うち国債整理基金特別会計における発行額 | 108.0                   | 147.2                 |         | 39.2  | ▲1.5兆円程度        |
|                     |                         |                       |         |       | 合計              |
|                     |                         |                       |         |       | 84.3億円程度        |

(注) 名目GDPは当該年度における政府経見通しによる年度値。



## 令和3年度予算のポイント

資料 2

### 3次補正予算と合わせ、

- ・ 感染拡大防止に万全を期しつつ、
- ・ 中長期的な課題（デジタル社会・グリーン社会、活力ある地方、少子化対策など全世代型社会保障制度等）にも対応する予算。

#### 感染拡大防止

- 予期せぬ状況の変化に備え、2年度においてコロナ予備費5兆円を確保しているほか、3年度予算においても**コロナ予備費5兆円**を措置。
- 3次補正予算で**病床・宿泊療養施設の確保**、**新型コロナウイルスワクチン接種体制の整備**・**接種等**を措置。さらに、以下により、感染拡大の防止に万全を期す。
  - ・ 感染症危機管理体制・保健所体制の整備
  - ・ 感染症対策のための診療報酬の臨時的措置
  - ・ 医療機器の国内生産能力の増強

#### デジタル社会・グリーン社会の実現

- 3年9月に、強力な総合調整機能を有する**デジタル庁**を設置。官民の高度専門人材を結集し500名規模の体制。**情報システム予算の一括計上**を進め3,000億円規模の予算を措置し、政府全体の情報システムを一元的に管理。このほか、市町村の体制整備への支援を通じ**マイナンバーカードの取得促進**。運転免許証とマイナンバーカードの一体化を推進。
- グリーン社会の実現に向け、野心的な二酸化炭素の排出削減に取り組む企業に対する**成果連動型の低利融資制度の創設**（今後3年間で1兆円の融資規模）やESG投資の呼び込み支援を実施。再エネ・省エネ等の研究開発・導入を支援。3次補正予算においても、カーボンニュートラルに向けた**革新的な技術開発**等を支援。

#### 活力ある地方創り（資料3参照）

#### 少子化対策など全世代型の社会保障制度の構築（資料3参照）

#### 歳出改革の取組の継続

- 「骨太方針」で定めた**歳出改革の取組を継続し、「目安」を達成**。予算の質も向上（資料6参照）。
  - ・ 社会保障関係費 +1,507億円（医療費動向を踏まえた前年度の土台からの実質的な伸びは+3,500億円程度）
  - ・ 非社会保障関係費 +330億円（これまでの取組の継続）

## 各歳出分野の特徴①

資料 3

#### 【社会保障】

- 新型コロナウイルス感染症への対応を引き続き推進。足下の医療費の動向も反映しつつ「骨太方針」に基づき歳出改革を継続。職員の処遇改善にも配慮した**介護報酬改定**（+0.70%・196億円）、**障害福祉サービス等報酬改定**（+0.56%・86億円）の実施に必要な経費を確保しつつ、**毎年薬価改定の実現**により実勢価格の下落を反映して国民負担を軽減（▲1,001億円・資料5参照）し、社会保障関係費の実質的な伸びを**高齢化による増加分におさめる**という方針を達成。
- 後期高齢者医療の自己負担割合の見直しなどの制度改革と併せて、子育て世代等の希望の実現に向けた少子化対策を推進（「新子育て安心プラン」に基づく**保育の受け皿の整備**（602億円）、不育症の検査・がん治療に伴う不妊に係る支援（23億円）等）。3次補正予算においても、**不妊治療費用の助成**について大幅に拡充。

#### 【教育・科学技術】

- 「**教育のデジタル化**」の観点から、デジタル教科書の普及（22億円）、オンライン学習システムの全国展開（7億円）等を推進。3年度から5年間で**小学校の35人以下学級**を実現。
- 博士後期課程学生の処遇向上とキャリアパスの確保を一体的に行う大学を支援する「**大学フェロウシップ**」事業を創設（23億円）するなど、将来の学術研究を担う若手研究者を支援。

#### 【活力ある地方創り】

- 地域活性化の自主的・先導的な取組を支援する「**地方創生推進交付金**（1,000億円）」における**移住支援事業を拡充**するとともに、**企業・自治体のマッチング支援**を行う「**地方創生テレワーク推進事業**（1.2億円）」等により、地方へ人や仕事の流れを拡大。
- 「**インバウンド消費2030年15兆円目標**」の達成に向け、国際観光旅客税収（300億円）の活用により、自然・文化を生かした**高付加価値なコンテンツの創出**や、ホテル・旅館の**サービス向上**を加速。顔認証での決済の活用等の「**観光DX**」やワーケーションを推進。
- 地方団体に交付される地方交付税交付金は17.4兆円（+0.9兆円）。国・地方ともに税収減が見込まれる中、**一般財源総額を適切に確保**。

## 各歳出分野の特徴②

資料3-②

## 【公共事業】

- 公共事業について**安定的な確保**（6兆695億円）。その中で、流域全体での治水対策や新技術を活用した老朽化対策など、**防災・減災、国土強靱化への重点化**を推進。
- 国庫債務負担行為（2か年国債、ゼロ国債）の活用を拡充することにより、公共工事の施工時期を更に平準化。大規模な直轄土木工事における設計の3次元デジタル化を原則化し、**建設業の生産性向上**を促進。

## 【農林水産】

- 農林水産物・食品の**輸出5兆円目標の実現**に向け、「農林水産物・食品の輸出拡大実行戦略」に基づき、輸出重点品目について、産地育成、輸出障壁の解消、海外での販路開拓を一体的に推進。
- 補助金の申請を含む行政手続きのデジタル化や農地の現地情報の統合など、**農林水産行政のDX**を推進。また、グリーン社会の実現に向け、温室効果ガスの吸収源となる**森林資源の適切な管理**や**木材製品の利用拡大**を推進。

## 【復興】

- 「第2期復興・創生期間」の初年度。地震・津波被災地域において**心のケア等の被災者支援**。原子力災害被災地域において、中間貯蔵施設の整備等に加え、**帰還・移住等の促進**などの本格的な復興・再生に向けた取組を推進。復興のステージに応じた被災地のニーズにきめ細かく対応。

## 【外交・防衛】

- 新型コロナウイルス感染症の国際的な収束に向け、**保健分野でのODAを拡充**。旅券の電子申請に向けた**デジタル化推進**をはじめ、外交・領事実施体制を強化。
- 中期防対象経費について、「**中期防衛力整備計画**」を踏まえ**+1.1%**の伸びを確保。宇宙・サイバー・電磁波といった**新領域の能力強化**など、領域横断作戦を可能とする態勢の構築を推進。

## 主要経費別内訳

資料4

(単位:億円)

|                   | 2年度予算<br>(当初) | 3年度予算     | 増減額     | 増減率     | 備考                                 |
|-------------------|---------------|-----------|---------|---------|------------------------------------|
| <b>一般歳出</b>       | 617,184       | 669,020   | +51,837 | +8.4%   |                                    |
| 社会保障関係費           | 356,914       | 358,421   | +1,507  | +0.4%   |                                    |
| 文教及び科学振興費         | 53,912        | 53,969    | +57     | +0.1%   |                                    |
| うち科学技術振興費         | 13,565        | 13,673    | +108    | +0.8%   |                                    |
| 恩給関係費             | 1,750         | 1,451     | ▲299    | ▲17.1%  |                                    |
| 防衛関係費             | 52,625        | 53,235    | +610    | +1.2%   | 中期防対象経費: +1.1%(その他の事項経費を含む。)       |
| 公共事業関係費           | 60,669        | 60,695    | +26     | +0.0%   |                                    |
| 経済協力費             | 5,116         | 5,108     | ▲8      | ▲0.2%   | 感染症の影響による海外留学支援制度: ▲6億円 等          |
| (参考)ODA           | 5,610         | 5,680     | +69     | +1.2%   | 一般会計全体のODA予算は6年連続の増                |
| 中小企業対策費           | 1,723         | 1,745     | +22     | +1.3%   |                                    |
| エネルギー対策費          | 9,008         | 8,891     | ▲116    | ▲1.3%   | エネルギー特会の剰余金等の増加を踏まえた繰入の減: ▲116億円 等 |
| 食料安定供給関係費         | 12,862        | 12,773    | ▲90     | ▲0.7%   | 統計システム整備費等: ▲21億円 等                |
| その他の事項経費          | 57,605        | 57,732    | +127    | +0.2%   |                                    |
| 予備費               | 5,000         | 5,000     | -       | -       |                                    |
| 新型コロナウイルス感染症対策予備費 | -             | 50,000    | +50,000 | +100.0% |                                    |
| <b>国債費</b>        | 233,515       | 237,588   | +4,072  | +1.7%   | 公債残高の増に伴う定率繰入や利払費の増 等              |
| <b>地方交付税交付金等</b>  | 158,093       | 159,489   | +1,396  | +0.9%   | 一般財源総額について前年度と実質的に同水準を確保           |
| <b>合計</b>         | 1,008,791     | 1,066,097 | +57,306 | +5.7%   |                                    |

(注1) 2年度予算は、臨時・特別の措置を除く。また、3年度予算との比較対照のため、組替えをしてある。

(注2) 計数は、それぞれ四捨五入に上っているため、増減において合計とは一致しないものがある。

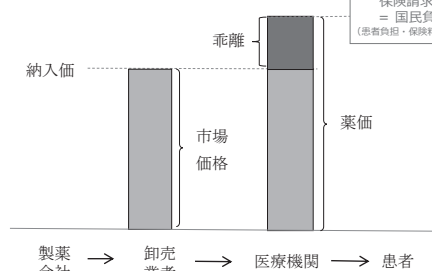
(注3) 一般歳出とは、一般会計歳出総額から国債費及び地方交付税交付金等を除いたもの。

## 毎年薬価改定の実現

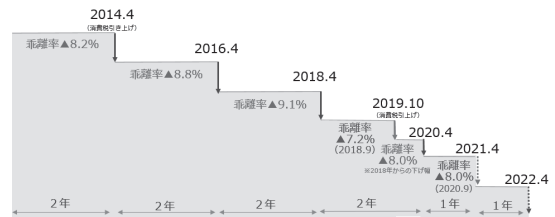
資料 5

- 医薬品の取引価格（市場実勢価格）が下落しているにもかかわらず、保険からの償還価格が一定程度据え置かれれば、患者負担、保険料負担、公費負担がいたずらに高止まりする。
- このため、これまで2年に一度実施されてきた薬価改定について、令和3年度から毎年薬価改定を実施することとし、市場価格を適切に薬価に反映していく。
- 令和3年度薬価改定については、毎年薬価改定の初年度であり、乖離率5%を超える品目を対象とする。
- また、新型コロナウイルス感染症による影響を勘案し、令和2年薬価調査の平均乖離率8.0%が、同じく改定半年後に実施した平成30年薬価調査の平均乖離率を0.8%上回ったことを考慮し、「新型コロナウイルス感染症特例」として薬価の削減幅を0.8%分緩和する。
- これらにより、薬剤費の削減▲4,315億円（国費▲1,001億円）【約7割の品目】を実現し、国民負担を軽減する。

### ◆ 薬剤価格と各事業主体の関係



### ◆ 薬価調査の結果



## 予算の「質の向上」

資料 6

### 縦割り行政の打破・省庁間連携

- **流域治水対策**（国交省の防災・安全交付金8,540億円のほか、農水省、文科省、厚労省等の関連事業を活用）
  - ・ 河川管理者、都道府県、市町村等の関係者が協同して行う流域治水プロジェクト（土地利用やまちづくりも含めた総合的な治水対策）を推進。堤防・下水道、農業水利施設・水田、学校施設、福祉施設、国有地等の**機能連携を進める事業へ、国直轄事業や、自治体・民間企業向けの交付金・補助金を重点配分。**
- **木質バイオマス燃料等の安定的・効率的な供給・利用システム構築**（経済産業省・農林水産省：12.5億円）
  - ・ 経済産業省と農林水産省で研究会を立ち上げ、木質バイオマス発電の課題を整理。**両省が連携して、バイオマス燃料等の安定的・効率的な製造・輸送等システムの構築に向けた実証事業等を創設。**

### 防衛力整備の効率化・合理化

- 防衛装備品の全般にわたり、重要度の低下した装備品の運用停止や、長期契約の活用、原価の精査等の**調達最適化**などを図ることにより、▲4,168億円の効率化・合理化効果を実現。

### 人口一人当たりのインフラ維持更新コストの増加抑制

- インフラ老朽化対策に係る自治体向けの補助金・交付金について、**施設の集約・撤去など費用の縮減**に向けた具体的方針の提示を要件化。また、**新技術等の活用によるコスト縮減**の高い事業を優先採択。これらにより、施策効果の高い事業に**国費を重点化。** ※ 各種補助金（道路：2,223億円、河川：15億円、港湾：12億円）のほか防災・安全交付金が対象

### 中小企業支援の重点化

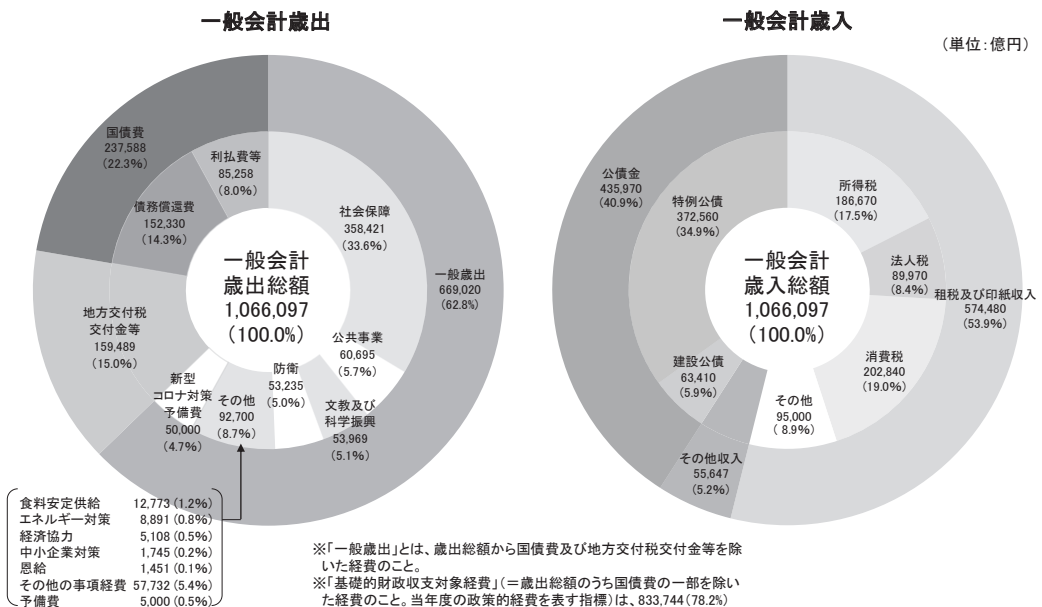
- 中小企業であっても、大企業の子会社や課税所得が一定以上の者に対しては、**補助の対象外又は大企業と同率の補助率**とすることにより支援を重点化。

### 奨学金業務システムの刷新による申請・審査の効率化等

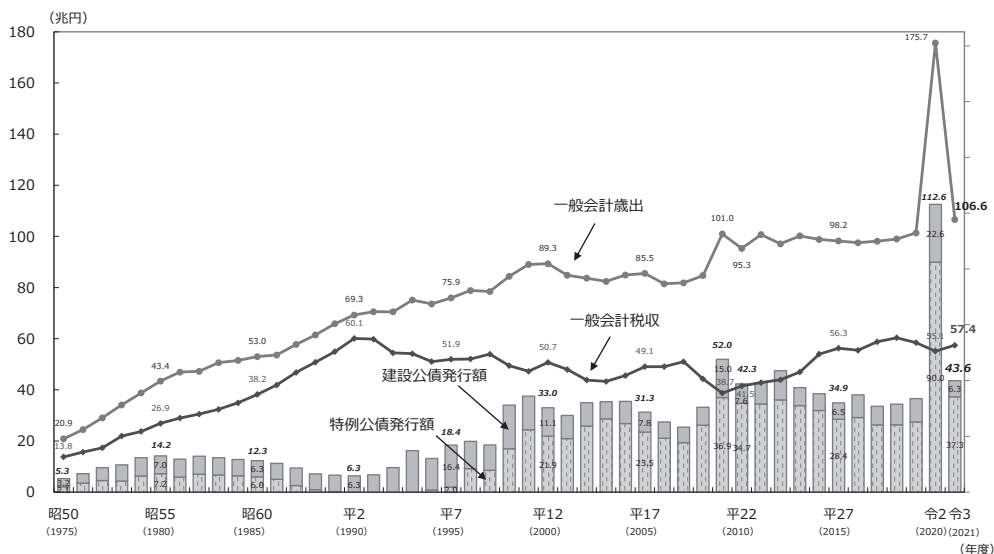
- （独）日本学生支援機構運営費交付金について、奨学金業務システムの刷新により、**申請手続の簡略化、審査の迅速化**を実現。システム保守費用及び審査費用も削減（令和3年度からの10年間で▲28億円の削減効果）。

## ( 参 考 )

### (参考)令和3年度一般会計歳出・歳入の構成



## (参考) 一般会計税収、歳出総額及び公債発行額の推移



(注1) 令和元年度までは決算、令和2年度は第3次補正後予算案、令和3年度は予算案による。

(注2) 令和元年度及び令和2年度の計数は、臨時・特別の措置に係る計数を含まない。

(注3) 公債発行額は、平成2年度は沿岸地域における平和回復活動を支援する財源を調達するための臨時特別公債、平成6～8年度は消費税率3%から5%への引上げに先行して行った減税による租税収入の減少を補うための減税特別公債、平成23年度は東日本大震災からの復興のために実施する施策の財源を調達するための復興債、平成24年度及び25年度は基礎年金庫負担2分の1を実現する財源を調達するための年金特別公債を除いている。

### <経済指標>

|          | 平成24年度<br>(実績) | 平成25年度<br>(実績) | 平成26年度<br>(実績) | 平成27年度<br>(実績) | 平成28年度<br>(実績) | 平成29年度<br>(実績) | 平成30年度<br>(実績) | 令和元年度<br>(実績)  | 令和2年度<br>(実績見込み) | 令和3年度<br>(見直し) |
|----------|----------------|----------------|----------------|----------------|----------------|----------------|----------------|----------------|------------------|----------------|
| 名目GDP成長率 | ▲0.1%          | 2.7%           | 2.1%<br>(0.7%) | 3.3%           | 0.8%           | 2.0%           | 0.2%           | 0.5%<br>(0.1%) | ▲4.2%<br>(▲4.6%) | 4.4%           |
| 名目GDP    | 499.4兆円        | 512.7兆円        | 523.4兆円        | 540.7兆円        | 544.8兆円        | 555.7兆円        | 556.8兆円        | 559.7兆円        | 536.1兆円          | 559.5兆円        |
| 実質GDP成長率 | 0.6%           | 2.7%           | ▲0.4%          | 1.7%           | 0.8%           | 1.8%           | 0.3%           | ▲0.3%          | ▲5.2%            | 4.0%           |
| 消費者物価上昇率 | ▲0.3%          | 0.9%           | 2.9%<br>(0.9%) | 0.2%           | ▲0.1%          | 0.7%           | 0.7%           | 0.5%<br>(0.3%) | ▲0.6%<br>(▲0.4%) | 0.4%<br>(0.2%) |
| 完全失業率    | 4.3%           | 3.9%           | 3.5%           | 3.3%           | 3.0%           | 2.7%           | 2.4%           | 2.3%           | 3.1%             | 2.7%           |

(注1) 平成23年基準(2008SNA)による。

(注2) 令和2年度及び令和3年度は、「令和3年度の経済見直しと経済財政運営の基本的態度」(令和2年12月18日 閣議了解)による。

(注3) 平成26年度、令和元年度及び令和2年度の名目GDP成長率及び消費者物価上昇率のカッコ内の計数は、消費税率引上げ等による影響を機械的に除いた計数。令和3年度の消費者物価上昇率のカッコ内の計数は、Go To キャンペーン事業による影響を機械的に除いた計数。

### <財政指標(一般会計)>

|                                    | 平成24年度 | 平成25年度 | 平成26年度            | 平成27年度            | 平成28年度            | 平成29年度            | 平成30年度            | 令和元年度             | 令和2年度              | 令和3年度<br>(政府案)    |
|------------------------------------|--------|--------|-------------------|-------------------|-------------------|-------------------|-------------------|-------------------|--------------------|-------------------|
| 一般歳出                               | 51.2兆円 | 54.0兆円 | 56.5兆円            | 57.4兆円            | 57.8兆円            | 58.4兆円            | 58.9兆円            | 62.0兆円            | 63.5兆円             | 66.9兆円            |
| 税収<br>※(1)は消費税率引上げに伴う増収分<br>(減税部分) | 42.3兆円 | 43.1兆円 | 50.0兆円<br>(4.5兆円) | 54.5兆円<br>(6.2兆円) | 57.6兆円<br>(6.3兆円) | 57.7兆円<br>(6.3兆円) | 59.1兆円<br>(6.4兆円) | 62.5兆円<br>(7.9兆円) | 63.5兆円<br>(10.2兆円) | 57.4兆円<br>(9.5兆円) |
| 公債金収入                              | 44.2兆円 | 42.9兆円 | 41.3兆円            | 36.9兆円            | 34.4兆円            | 34.4兆円            | 33.7兆円            | 32.7兆円            | 32.6兆円             | 43.6兆円            |
| 基礎的財政収支                            | 25.3兆円 | 23.6兆円 | 18.3兆円            | 13.7兆円            | 11.1兆円            | 11.2兆円            | 10.7兆円            | 9.5兆円             | 9.6兆円              | 20.4兆円            |
| 公債依存度                              | 47.6%  | 46.3%  | 43.0%             | 38.3%             | 35.6%             | 35.3%             | 34.5%             | 32.2%             | 31.7%              | 40.9%             |

(注1) 計数は当初予算ベース、公債依存度は公債発行額を一般会計歳出総額で除して算出。

(注2) 一般歳出とは、一般会計歳出総額から国債費及び地方交付税交付金等を除いたもの。

(注3) 平成26年度から平成30年度の消費税率引き上げに伴う増収分は5%から8%への引上げに伴うもの、令和元年度から令和3年度については、5%から10%への引上げに伴うもの。

(注4) 令和元年度及び令和2年度の計数は、臨時・特別の措置に係る計数を含まない。

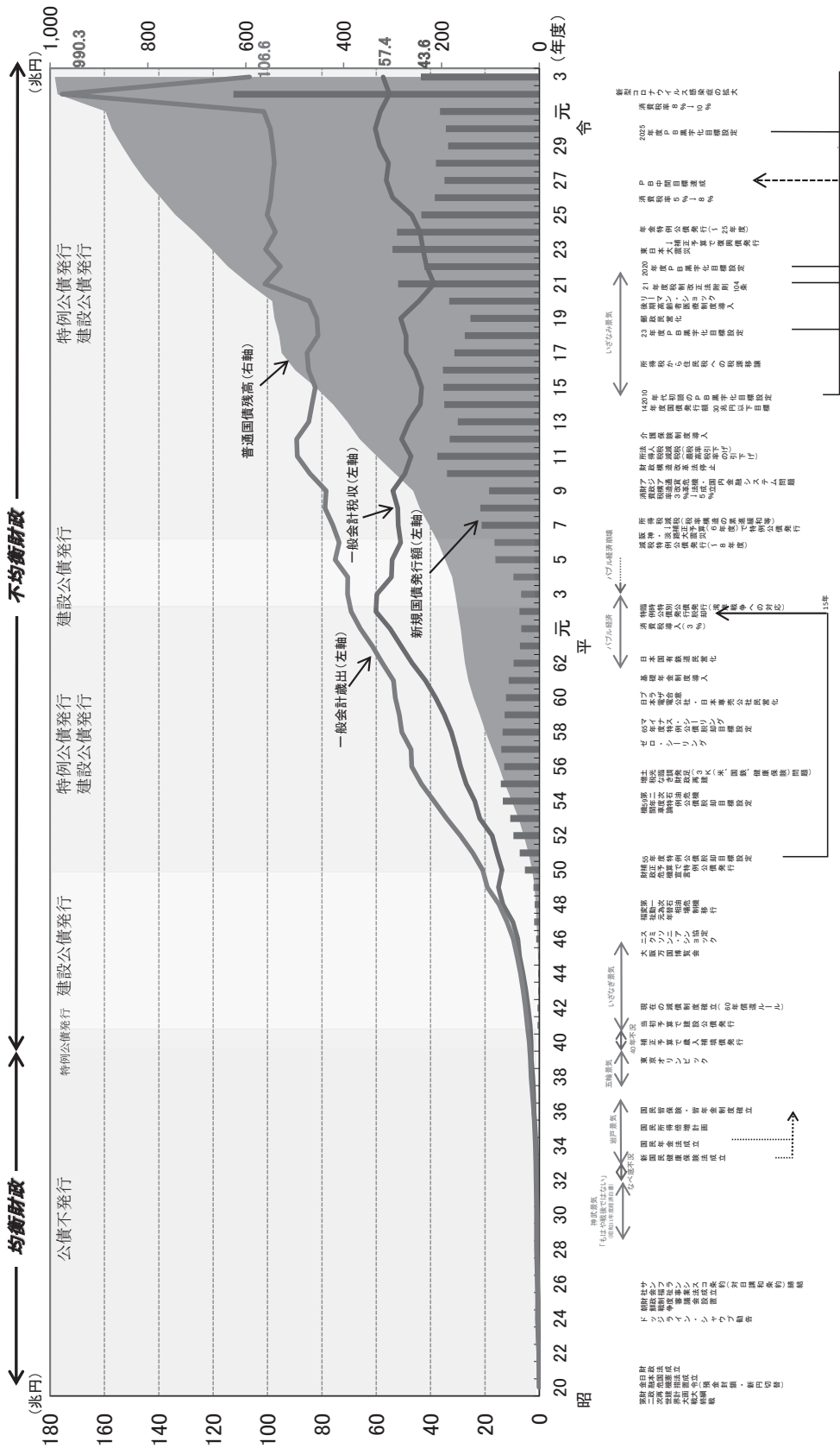
(注5) 令和3年度予算における基礎的財政収支の考え方に基づき、適及改定。

## (参考) 新経済・財政再生計画 改革工程表2020の概要

「改革工程表」のKPIを活用し、経済・財政一体改革の進捗管理や成果の評価を行い、改革工程表を改定。

| 歳出分野     | 主な事項                                                                                                                                                                                                                                                                                                                                                                                                                                                                                                                                                                                       |
|----------|--------------------------------------------------------------------------------------------------------------------------------------------------------------------------------------------------------------------------------------------------------------------------------------------------------------------------------------------------------------------------------------------------------------------------------------------------------------------------------------------------------------------------------------------------------------------------------------------|
| 社会保障分野   | <ul style="list-style-type: none"> <li>➢ 国民健康保険制度における、法定外繰入等の解消及び保険料水準統一に関する事項の国保運営方針の記載事項への位置づけや、国保制度の財政均衡を図るための在り方等について、実効性のある更なる措置を検討。</li> <li>➢ 第4期の医療費適正化計画に向けて、地域医療構想の実現や医療の効率的な提供の推進のための目標など、適正な医療を地域に広げるための計画における取組内容を見直すとともに、毎年度のPDCA管理を強化するため、医療費の見込みの改定や保険料算定に用いる医療費との照合など、医療費適正化計画の実効性を高める方策について、見直しに向けて検討。</li> <li>➢ 後発医薬品の使用を更に促進するため、現行の「使用割合80%以上」の目標達成後の新たな目標について、検討。</li> <li>➢ 後期高齢者医療制度における一人当たり医療費の地域差縮減に寄与する都道府県及び知事の役割強化や在り方を検討。</li> <li>➢ 医療扶助における適正化について、頻回受診の該当要件の検討を行うとともに、医療費適正化計画の医療費に医療扶助も含まれることを踏まえ他制度における取組事例も参考に推進しつつ、ガバナンス強化に向けた中期的な検討を行う。</li> </ul> |
| 社会資本整備等  | <ul style="list-style-type: none"> <li>➢ 本年度内にインフラ長寿命計画の改定及び個別施設計画の100%策定を実施。これにより、インフラの定期的な点検・診断、メンテナンスのPDCAサイクルを確立・実行し、予防保全型の老朽化対策へ転換。</li> <li>➢ 人口20万人以上の地方公共団体全てにおいてPFI事業を実施することを目指すとともに、人口20万人未満の地方公共団体におけるPPP/PFI導入を加速するため、交付金・補助金事業におけるPPP/PFI導入検討の要件化拡大等を実施。</li> <li>➢ 政令指定都市及び中核市等を中心に多核連携の核となるスマートシティを強力に推進し、2020年4月時点の14地域を2025年度までに100地域に拡大（都市OS導入地域数）。</li> </ul>                                                                                                                                                                                                           |
| 地方行財政改革等 | <ul style="list-style-type: none"> <li>➢ 自治体DX計画を策定し、デジタル人材確保（2021年から実施）など、必要な支援を国として提供するとともに、地方のデジタル化について、経済・財政一体改革推進委員会のWGでフォローアップ。</li> <li>➢ 都道府県が2022年度までに策定する水道・下水道の広域化計画の中に、デジタル化及びPPP/PFIの推進など民間活用に関する事項を盛り込む。2022年度までに、水道は650団体、下水道は450地区で広域化を目指す。</li> <li>➢ 2021年度以降、多様な広域連携に取り組み地方自治体間の合意形成を国として支援。</li> </ul>                                                                                                                                                                                                                                                                 |
| 文教・科学技術  | <ul style="list-style-type: none"> <li>➢ 全児童生徒が端末を十分に活用できる環境の実現及び義務教育段階の学校におけるデジタル教科書の100%普及（2025年度時点）を目指すとともに、システム全体の統一性や標準化・クラウド化も見据えつつ、ICTによる校務改善を推進。</li> <li>➢ GIGAスクール構想等の効果検証・分析を進め、個別最適な学びや協働的な学びの実現、成果・課題の見える化等を推進。これにより、2021年度までにエビデンスに基づくPDCAサイクルに関する取組を盛り込んだ教育振興基本計画の割合を100%とする。</li> <li>➢ 次期基本計画のレビューや基本計画に位置付けられる個別施策の立案や評価、国立大学等のマネジメントを通じた経営改善など、効果的なEBPMを推進。</li> <li>➢ 次期科学技術・イノベーション基本計画に沿って更なる若手研究者の支援を促進。</li> </ul>                                                                                                                                                 |

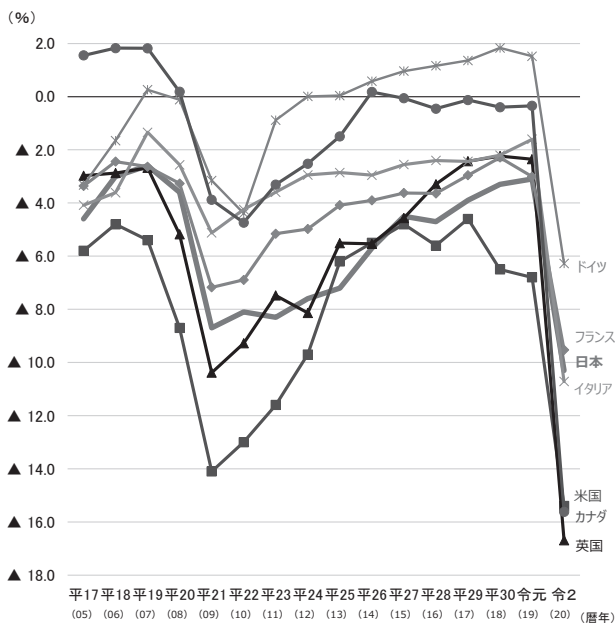
(資料3) 戦後における我が国財政の変遷 (名目額)



(注1) 一般会計税収、一般会計歳出及び新規国債発行額は、令和2年度までは決算、令和3年度は第3次補正後予算、令和4年度は政府案による。  
 (注2) 令和元年度及び令和2年度の一般会計歳出の計数については、臨時・特別の措置に係る計数を含んだもの。  
 (注3) 普通国債残高は、令和元年度末までは累積、令和2年度末は第3次補正後予算、令和3年度末は政府案に基づき見込み。

(資料4) 財政収支の国際比較 (対GDP比)

| 暦年   | 平(%)          |               |               |               |               |               |               |               |
|------|---------------|---------------|---------------|---------------|---------------|---------------|---------------|---------------|
|      | 平17<br>(2005) | 平18<br>(2006) | 平19<br>(2007) | 平20<br>(2008) | 平21<br>(2009) | 平22<br>(2010) | 平23<br>(2011) | 平24<br>(2012) |
| 日本   | ▲4.6          | ▲3.0          | ▲2.6          | ▲3.6          | ▲8.7          | ▲8.1          | ▲8.3          | ▲7.6          |
| 米国   | ▲5.8          | ▲4.8          | ▲5.4          | ▲8.7          | ▲14.1         | ▲13.0         | ▲11.6         | ▲9.7          |
| 英国   | ▲3.0          | ▲2.9          | ▲2.7          | ▲5.2          | ▲10.4         | ▲9.3          | ▲7.5          | ▲8.1          |
| ドイツ  | ▲3.3          | ▲1.7          | 0.3           | ▲0.1          | ▲3.2          | ▲4.4          | ▲0.9          | 0.0           |
| フランス | ▲3.4          | ▲2.4          | ▲2.6          | ▲3.3          | ▲7.2          | ▲6.9          | ▲5.2          | ▲5.0          |
| イタリア | ▲4.1          | ▲3.6          | ▲1.3          | ▲2.6          | ▲5.1          | ▲4.2          | ▲3.6          | ▲2.9          |
| カナダ  | 1.6           | 1.8           | 1.8           | 0.2           | ▲3.9          | ▲4.7          | ▲3.3          | ▲2.5          |



| 暦年   | 平(%)          |               |               |               |               |               |              |              |
|------|---------------|---------------|---------------|---------------|---------------|---------------|--------------|--------------|
|      | 平25<br>(2013) | 平26<br>(2014) | 平27<br>(2015) | 平28<br>(2016) | 平29<br>(2017) | 平30<br>(2018) | 令元<br>(2019) | 令2<br>(2020) |
| 日本   | ▲7.2          | ▲5.7          | ▲4.5          | ▲4.7          | ▲3.9          | ▲3.3          | ▲3.1         | ▲10.3        |
| 米国   | ▲6.2          | ▲5.5          | ▲4.8          | ▲5.6          | ▲4.6          | ▲6.5          | ▲6.8         | ▲15.4        |
| 英国   | ▲5.5          | ▲5.5          | ▲4.6          | ▲3.3          | ▲2.4          | ▲2.2          | ▲2.4         | ▲16.7        |
| ドイツ  | 0.0           | 0.6           | 1.0           | 1.2           | 1.4           | 1.8           | 1.5          | ▲6.3         |
| フランス | ▲4.1          | ▲3.9          | ▲3.6          | ▲3.6          | ▲3.0          | ▲2.3          | ▲3.0         | ▲9.5         |
| イタリア | ▲2.9          | ▲3.0          | ▲2.6          | ▲2.4          | ▲2.4          | ▲2.2          | ▲1.6         | ▲10.7        |
| カナダ  | ▲1.5          | 0.2           | ▲0.1          | ▲0.5          | ▲0.1          | ▲0.4          | ▲0.3         | ▲15.6        |

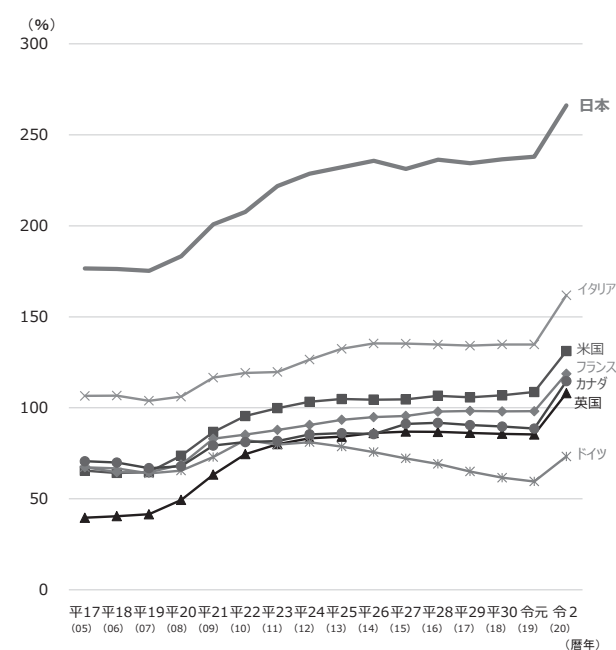
(出典) OECD "Economic Outlook 108" (2020年12月1日)

(注1) 数値は一般政府(中央政府、地方政府、社会保障基金を合わせたもの)ベース。ただし、日本及び米国は社会保障基金を除いた値。

(注2) 日本は2019年及び2020年、それ以外の国々は2020年が推計値。なお、2021年については、日本：▲5.1%、米国：▲11.6%、英国：▲13.3%、ドイツ：▲4.4%、フランス：▲7.4%、イタリア：▲6.9%、カナダ：▲11.3%と推計されているが、日本について令和2年度第3次補正後予算及び令和3年度政府案により生ずる財政収支赤字が反映されていないことに留意が必要。

(資料5) 債務残高の国際比較 (対GDP比)

| 暦年   | 平(%)          |               |               |               |               |               |               |               |
|------|---------------|---------------|---------------|---------------|---------------|---------------|---------------|---------------|
|      | 平17<br>(2005) | 平18<br>(2006) | 平19<br>(2007) | 平20<br>(2008) | 平21<br>(2009) | 平22<br>(2010) | 平23<br>(2011) | 平24<br>(2012) |
| 日本   | 176.6         | 176.3         | 175.3         | 183.3         | 200.9         | 207.7         | 221.9         | 228.7         |
| 米国   | 65.5          | 64.2          | 64.7          | 73.7          | 86.8          | 95.5          | 99.8          | 103.3         |
| 英国   | 39.6          | 40.5          | 41.5          | 49.4          | 63.3          | 74.6          | 80.1          | 83.2          |
| ドイツ  | 67.3          | 66.7          | 64.0          | 65.5          | 73.0          | 82.4          | 79.8          | 81.1          |
| フランス | 67.4          | 64.6          | 64.5          | 68.8          | 83.0          | 85.3          | 87.8          | 90.6          |
| イタリア | 106.6         | 106.7         | 103.9         | 106.2         | 116.6         | 119.2         | 119.7         | 126.5         |
| カナダ  | 70.6          | 69.9          | 66.9          | 67.9          | 79.3          | 81.2          | 81.8          | 85.4          |



| 暦年   | 平(%)          |               |               |               |               |               |              |              |
|------|---------------|---------------|---------------|---------------|---------------|---------------|--------------|--------------|
|      | 平25<br>(2013) | 平26<br>(2014) | 平27<br>(2015) | 平28<br>(2016) | 平29<br>(2017) | 平30<br>(2018) | 令元<br>(2019) | 令2<br>(2020) |
| 日本   | 232.2         | 235.8         | 231.3         | 236.4         | 234.5         | 236.6         | 238.0        | 266.2        |
| 米国   | 104.9         | 104.5         | 104.6         | 106.6         | 105.7         | 106.9         | 108.7        | 131.2        |
| 英国   | 84.2          | 86.2          | 86.9          | 86.8          | 86.2          | 85.7          | 85.4         | 108.0        |
| ドイツ  | 78.7          | 75.7          | 72.2          | 69.2          | 65.0          | 61.6          | 59.5         | 73.3         |
| フランス | 93.4          | 94.9          | 95.6          | 98.0          | 98.3          | 98.1          | 98.1         | 118.7        |
| イタリア | 132.5         | 135.4         | 135.3         | 134.8         | 134.1         | 134.8         | 134.8        | 161.8        |
| カナダ  | 86.1          | 85.6          | 91.2          | 91.7          | 90.5          | 89.7          | 88.6         | 114.6        |

(出典) IMF "World Economic Outlook" (2020年10月)

(注1) 数値は一般政府(中央政府、地方政府、社会保障基金を合わせたもの)ベース。

(注2) 日本は2019年及び2020年、それ以外の国々は2020年が推計値。なお、2021年については、日本：264.0%、米国：133.6%、英国：111.5%、ドイツ：72.2%、フランス：118.6%、イタリア：158.3%、カナダ：115.0%と推計されているが、日本について令和2年度第3次補正後予算及び令和3年度政府案によって見込まれる債務残高の増加が反映されていないことに留意が必要。



## 第204回国会における麻生財務大臣の財政演説

令和3年1月18日

令和二年度第三次補正予算及び令和三年度予算の御審議に当たり、財政政策の基本的な考え方について所信を申し述べますとともに、予算の概要を御説明申し上げます。

### (日本経済の現状と財政政策の基本的な考え方)

日本経済につきましては、新型コロナウイルス感染症の影響により、依然として厳しい状況にあります。令和二年度第一次補正予算及び第二次補正予算の政策効果等もあり、持ち直しの動きがみられますが、新型コロナウイルス感染症が内外経済を下振れさせるリスクに十分注意する必要があります。

このような状況の下、昨年十二月八日に、「国民の命と暮らしを守る安心と希望のための総合経済対策」を閣議決定いたしました。総合経済対策を通じて、雇用と事業を支えながら新型コロナウイルス感染症の拡大を防止するとともに、ポストコロナに向けた経済構造の転換・好循環の実現を図り、防災・減災、国土強靱化の推進など安全・安心の確保を進めてまいります。

一般、新型コロナウイルス感染症に関する緊急事態宣言が発出されました。今後も感染状況や経済・国民生活への影響を注意深く見極め、引き続き、新型コロナウイルス感染症対策予備費を含めた累次の補正予算、令和二年度第三次補正予算及び令和三年度予算の着実な執行により、適切に対応してまいりたいと考えております。

日本の財政は、少子高齢化に伴う構造的な課題にも直面しております。「経済財政運営と改革の基本方針二〇二〇」等を踏まえ、二〇二五年度のプライマリーバランスの黒字化目標等の達成に向けて、引き続き、これまでの歳出改革の取組を継続し、経済再生と財政健全化の両立を図ってまいります。

### (令和二年度第三次補正予算の概要)

次に、総合経済対策の実行等のために今国会に提出いたしました令和二年度第三次補正予算の概要について申し述べます。

一般会計につきましては、歳出面において、総合経済対策に基づき、「新型コロナウイルス感染症の拡大防止策」に係る経費に約四兆三千六百亿円、「ポストコロナに向けた経済構造の転換・好循環の実現」に係る経費に約一兆六千八百億円、「防災・減災、国土強靱化の推進など安全・安心の確保」に係る経費に約三兆千四百億円の合計約十九兆千八百億円を計上しております。

このほか、国税の減収に伴う地方交付税交付金原資の減額の補填等を行うとともに、既定経費の減額を行うこととしております。

歳入面においては、租税等の収入について、最近までの収入実績や企業収益の動向等を勘案して約八兆三千九百亿円の減収を見込んでおります。また、税外収入について、約七千三百億円の増収を見込むほか、前年度剰余金約六千九百亿円を計上することとしております。

以上によってなお不足する歳入について、公債を約二十二兆四千億円発行することとしております。

なお、剰余金の処理につきましては、別途、所要の法律案を提出し、御審議をお願いすることとしております。

この結果、令和二年度一般会計第三次補正後予算の総額は、一般会計第二次補正後予算に対して歳入歳出ともに約十五兆四千三百億円増加し、約百七十五兆六千九百億円となります。

また、特別会計予算につきましても、所要の補正を行っております。

財政投融资計画につきましては、総合経済対策を踏まえ、現下の低金利状況を活かして、生産性向上や防災・減災、国土強靱化対策を加速するとともに、ポストコロナ時代の社会・経済構造変化に対応した民間投資を促進するため、約一兆四千三百億円を追加しております。

### (令和三年度予算及び税制改正の概要)

続いて、令和三年度予算及び税制改正の概要を御説明申し上げます。

令和三年度予算は、令和二年度第三次補正予算と合わせ、新型コロナウイルス感染症の影響を受けている国民の命と生活を守るため、感染拡大防止に万全を期すとともに、将来を切り拓くため、中長期的な課題を見据えて着実に対応を進めていく予算としております。

具体的には、感染症危機管理体制や保健所体制の整備等によって感染拡大防止に万全を期すとともに、予期せぬ状況変化への備えとして、五兆円の新型コロナウイルス感染症対策予備費を措置することとしております。また、デジタル社会・グリーン社会の実現や、全世代型社会保障の構築など、中長期的な課題にもしっかりと対応するものとしております。

同時に、歳出全般にわたり見直しを行い、一般歳出等について、「新経済・財政再生計画」の目安を達成するなど、歳出改革の取組を継続しております。

一般歳出につきましては、約六十六兆九千億円であり、こ

れに地方交付税交付金等約十五兆九千五百億円及び国債費約二十三兆七千六百億円を加えた一般会計総額は、約百六兆六千億円となっております。

一方、歳入につきましては、租税等の収入は、約五十七兆四千五百億円、その他収入は、約五兆五千六百億円を見込んでおります。また、公債金は、約四十三兆六千億円となっております。

なお、特例公債の発行につきましては、別途、所要の法律案を提出し、御審議をお願いすることとしております。

次に、主要な経費について申し述べます。

社会保障関係費につきましては、職員の処遇改善にも配慮した介護報酬改定・障害福祉サービス等報酬改定の実施に必要な経費を確保しつつ、毎年業価改定の実現等、様々な歳出抑制努力を積み重ねた結果、実質的な伸びを「高齢化による増加分におさめる」という方針を達成しております。

文教及び科学振興費につきましては、小学校三十五人以下学級の実施に向けて必要な教職員定数の措置及び合理化等を図るほか、大学改革、安全・安心な学校の施設整備等を推進するとともに、科学技術基盤を充実し、イノベーションを促進することとしております。

地方財政につきましては、国税及び地方税の税収の落ち込みに対し、地方の一般財源総額を適切に確保し、地方に最大限配慮することとしております。

防衛関係費につきましては、安全保障環境の変化に対応するため、中期防衛力整備計画に基づき、調達の効率化を徹底しつつ、宇宙やサイバーといった新領域を含め防衛力を着実に強化することとしております。

公共事業関係費につきましては、ハード・ソフトが一体となった防災・減災対策と維持更新コストの増加抑制の観点で踏まえつつ、国土強靱化の取組への重点化を図るほか、生産性向上のためのインフラ整備等を推進することとしております。

経済協力費につきましては、新型コロナウイルス感染症の国際的な収束に向け、保健分野での途上国支援を強化しつつ、ODAは予算・事業量ともに必要な額を確保することとしております。

中小企業対策費につきましては、生産性向上を促進するための設備投資や、事業再生・事業承継に対する支援を充実するほか、資金繰り対策にも万全を期すこととしております。

エネルギー対策費につきましては、再生可能エネルギーの主力電源化やカーボンリサイクルの推進など、イノベーションによる脱炭素化を推進するほか、災害等に強いエネルギー供給網の整備に取り組むこととしております。

農林水産関係予算につきましては、農林水産物・食品の輸出拡大、農業経営の生産性向上を進めるほか、グリーン社会実現に向けた森林資源管理や、改正漁業法を踏まえた適切な水産資源管理に取り組むこととしております。

東日本大震災からの復興につきましては、第二期復興・創生期間の初年度において復興のステージに応じたきめ細やかな取組を着実に実施するため、令和三年度東日本震災復興

特別会計の総額を約九千三百億円としております。

令和三年度財政投融资計画につきましては、新型コロナウイルス感染症の影響を受けた企業・事業者及び地方公共団体への強力な支援、イノベーションの大胆な加速と事業再生・構造転換、低金利を活用した、生産性向上や防災・減災、国土強靱化等につながるインフラ整備の加速等のため、総額約四十兆九千億円としております。

国債管理政策につきましては、借換債を含む国債発行総額が約二百三十六兆円と、過去に類のない規模となる中で、引き続き市場との緊密な対話に基づき安定的な国債発行に努めてまいります。

令和三年度税制改正につきましては、ポストコロナに向けた経済構造の転換・好循環の実現を図るため、企業のデジタルトランスフォーメーション及びカーボンニュートラルに向けた投資を促進する措置を創設するとともに、こうした投資等を行う企業に対する繰越欠損金の控除上限の特例を設けることとしております。また、中小企業の経営資源の集約化による事業再構築等を促す措置を創設することとしております。さらに、家計の暮らしと民需を下支えするため、住宅ローン控除の特例の延長等を行うこととしております。

このほか、日本の金融資本市場を国際金融センターの一つとして発展させ、海外から金融事業者・高度人材を呼び込むことは、重要な課題です。政府一体となってこの課題に取り組む、所要の税制上の措置を講ずることとしております。

## (むすび)

以上、財政政策の基本的な考え方と、令和二年度第三次補正予算及び令和三年度予算の概要について御説明申し上げます。

次の世代に未来をつないでいくためには、今回の危機を乗り越えるとともに、構造的な課題に着実に取り組むことで、経済再生と財政健全化の両立を進めていく必要があります。そのため、これらの予算及び関連法案の一刻も早い成立が必要であります。

何とぞ御審議の上、速やかに御賛同いただくとともに、財政政策について、国民の皆様及び議員各位の御理解と御協力を切にお願い申し上げます。

# 令和3年度予算編成の基本方針

(令和2年12月8日  
閣議決定)

## 1. 基本的考え方

- ① 我が国経済は、新型コロナウイルス感染症の影響により、依然として厳しい状況にあるが、持ち直しの動きがみられる。先行きについては、感染拡大の防止策を講じつつ、社会経済活動のレベルを引き上げていく中で、各種政策の効果や海外経済の改善もあって、持ち直しの動きが続くことが期待される。ただし、経済の水準は依然コロナ前を下回っており、また感染症が内外経済を下振れさせるリスクや金融資本市場の変動等の影響を注視する必要がある。
- ② 内外の経済動向や新型コロナウイルス感染症の経済に及ぼす影響を注視しながら、躊躇なく必要な対策を講ずるなど、現下の厳しい経済事情に対して万全の対応を行う。我が国財政は、国・地方の債務残高がGDPの2倍を超えて膨らむ見込みであるなど、引き続き、厳しい状況にある中で、「経済あつての財政」との考え方の下、経済財政運営に万全を期するとともに、「経済財政運営と改革の基本方針2020」（令和2年7月17日閣議決定。以下「骨太方針2020」という。）に基づき、経済・財政一体改革を推進することとし、二度とデフレに戻ることがないように、デフレ脱却と経済再生の道筋を確かなものとしつつ、歳出・歳入両面からの改革を推進する。
- ③ 国民の命と暮らしを守るため、感染拡大防止と社会経済活動の両立を図る。骨太方針2020に掲げられている主な施策項目及びそれを具体化する成長戦略の実行計画を踏まえ、以下の視点から、ポストコロナの新しい社会をつくっていく。

今回の新型コロナウイルス感染症で明らかとなった行政サービス等における様々な課題に対処すべく、行政のデジタル化や規制改革を含め、集中投資・実装とその環境整備により、デジタル社会の実現を目指すとともに、新しい社会を支える「人」・イノベーションへの投資を強化する。

2050年カーボンニュートラルを目指し、経済と環境の好循環、グリーン社会の実現に取り組む。

また、活力ある地方を創るべく、中小企業の生産性向上や最低賃金の全国的な引上げに取り組むとともに、観光や農林水産業の振興、地域公共交通の活性化などにより、地方の所得を増やし、地方を活性化する。都会から地方へ、また企業間で、さらには中小企業やベンチャー

へなど、新たな人の流れをつくり、海外の成長を取り込んでいく。

さらに、不妊治療への保険適用に取り組む等切れ目ない子育て支援や、保育サービスを拡充するなど少子化対策を進め、全ての世代の方々が安心できる社会保障制度を構築する。テレワークや、同一労働同一賃金など働き方改革を推進するとともに、就職氷河期世代をはじめ、個々人の状況に応じた就労や社会参加など頑張る人を強力に支援する。若者も高齢者も女性も障害や難病のある方も皆が活躍できる地域共生社会の実現に取り組む。

加えて、自然災害からの復興や国土強靱化、国際連携の強化、経済安全保障の観点からの多角的自由貿易体制の維持・強化など重要課題への取組を行うとともに、新たな国際秩序に向けて、我が国として、外交力の強化や必要な防衛力の整備等の安全保障の強化に取り組む。

## 2. 予算編成についての考え方

- ① 感染拡大防止と社会経済活動の両立を図りつつ、ポストコロナの新しい社会の実現を目指し、中長期的な成長力強化の取組を推進していくよう、上記の基本的考え方を踏まえ、令和3年度予算編成を行う。

感染症との闘いの最前線に立ち続ける医療や介護の現場の方々の献身的な貢献を支えるため、医療提供体制の強化・検査体制の確保をはじめとする新型コロナウイルス感染症の拡大防止策とともに、成長力強化のためのデジタル改革・グリーン社会の実現や、生産性向上と継続的な賃金底上げによる好循環の実現、安全・安心に向けた子どもを産み育てられる環境づくり、東日本大震災をはじめ各地の災害からの復興や防災対応の強化、東京オリンピック・パラリンピック競技大会の開催など、重要な政策課題への対応に必要な予算措置を講じ、財政健全化への着実な取組を進めつつ、メリハリの効いた予算編成を目指す。

- ② あわせて、感染拡大を抑えながら雇用と事業を支えるとともに、ポストコロナに向け、経済の持ち直しの動きを確かなものとし、民間投資を促進するなど民需主導の成長軌道に戻していくため、感染症の拡大防止策、ポストコロナに向けた経済構造の転換・好循環の実現、防災・減災、国土強靱化の推進<sup>(注)</sup>など安全・安心の確保を柱とし策定された「国民の命と暮らしを守る安心と希望のための総合経済対策」（令和2年12月8日閣議決定）に

基づき、いわゆる「15か月予算」の考え方で、新たに令和2年度第3次補正予算を、令和3年度当初予算と一体として、編成する。

(注) 防災・減災、国土強靱化については、来年度から令和7年度までの5年間において、時々の自然災害等の状況に即した機動的・弾力的な対応を行うこととし、「防災・減災、国土強靱化のための5か年加速化対策（仮称）」を取りまとめる。本対策は、激甚化する風水害や巨大地震等への対策、予防保全に向けた老朽化対策の加速、デジタル化等の推進にかかる対策を柱とする。特に加速化・深化させるべき施策のために追加的に必要となる事業規模は15兆円程度を目指すこととし、初年度については、令和2年度第3次補正予算において措置する。

③ 令和3年度予算は、骨太方針2020に基づき、経済・財政一体改革を着実に推進することで、これまでの歳出改革の取組を継続し、新型コロナウイルス感染症の状況を踏まえつつ、しっかりとメリハリ付けを行う。新経

済・財政再生計画の改革工程表について、骨太方針2020を踏まえて改定するとともに、改革工程表を十分に踏まえて歳出改革を着実に推進するとの基本的考え方に立ち、その取組を的確に予算に反映する。

また、予算編成に当たっては、我が国財政の厳しい状況を踏まえ、歳出全般にわたり、聖域なき徹底した見直しを推進する。地方においても、骨太方針2020を踏まえて一般財源の総額を確保しつつ、国の取組と基調を合わせ徹底した見直しを進める。

④ さらに、行政事業レビューを適切に実施するとともに、デジタル化を踏まえたEBPMの仕組みと予算の重点化、複数年にわたる取組等の予算編成との結び付きの強化により、政策効果の高い歳出に転換するワイズスペンディングを徹底する。このため、広く国民各層の意識改革や行動変容につながる見える化、先進・優良事例の全国展開、インセンティブ改革等の取組をEBPMと一体として推進する。

# 令和3年度予算の説明

## 第1 総 説

### 1 予算編成の前提となる経済情勢及び財政事情

#### (1) 経済情勢

2年度の我が国経済は、新型コロナウイルス感染症の影響により、依然として厳しい状況にあるが、「新型コロナウイルス感染症緊急経済対策」（2年4月20日閣議決定）、2年度第1次・第2次補正予算の効果も相まって、持ち直しの動きがみられる。他方、経済の水準はコロナ前を下回った状態にとどまり、経済の回復は道半ばである。こうした中、政府は、感染症の拡大防止策、ポストコロナに向けた経済構造の転換・好循環の実現、防災・減災、国土強靱化の推進など安全・安心の確保を柱とする「国民の命と暮らしを守る安心と希望のための総合経済対策」（2年12月8日閣議決定。以下「総合経済対策」という。）を策定し、また、2年度第3次補正予算を編成した。また、最近の感染拡大に対しては、緊急事態宣言に基づいて感染拡大を抑えることを最優先に対策を徹底し、経済への影響に対しては、2年度第3次補正予算の着実な執行とともに予備費も活用して支援策を講じていく。今後については、感染拡大の防止策を講じるなかで、総合経済対策の着実な執行等による各種政策の効果や海外経済の改善もあって、持ち直しの動きが続くことが期待される。ただし、内外の感染拡大による影響が国内経済を下振れさせるリスクに十分注意する必要がある。また、金融資本市場の変動等の影響を注視する必要がある。物価の動向をみると、原油価格下落等により、消費者物価（総合）は前年比でマイナスとなっている。この結果、2年度の実質国内総生産（実質GDP）成長率は△5.2%程度、名目国内総生産（名目GDP）成長率は△4.2%程度と見込まれる。また、消費者物価（総合）変化率は△0.6%程度と見込まれる。

3年度については、総合経済対策を円滑かつ着実に実施すること等により、3年度の実質GDP成長率は4.0%程度、名目GDP成長率は4.4%程度と見込まれ、年度中には経済の水準がコロナ前の水準に回帰することが見込まれる。物価については、経済の改善に伴い、需給が引き締まる中で、デフレへの後戻りが避けられ、消費者物価（総合）は0.4%程度と緩やかに上昇することが見込まれる。ただし、引き続き、感染症が内外経済を下振れさせるリスクに十分注意するとともに、金融資本市場の変動等の影響を注視する必要がある。

#### (2) 財政事情

我が国財政は、少子高齢化に伴う社会保障給付費の増加等の構造的な課題に直面しており、「経済財政運営と改革の基本方針2020」（2年7月17日閣議決定。以下「骨太方針2020」という。）等を踏まえ、財政健全化目標の達成に向け、経済再生と財政健全化の両立を図っていくこととしている。

### 2 3年度予算編成の基本的考え方

3年度予算編成に当たっては、「令和3年度予算編成の基本方針」（2年12月8日閣議決定。以下「基本方針」という。）に基づき、次のような基本的考え方に立って編成することとした。

(1) 感染拡大防止と社会経済活動の両立を図りつつ、ポストコロナの新しい社会の実現を目指し、中長期的な成長力強化の取組を推進していくよう、上記の基本的考え方を踏まえ、3年度予算編成を行う。

感染症との闘いの最前線に立ち続ける医療や介護の現場の方々の献身的な貢献を支えるため、医療提供体制の強化・検査体制の確保をはじめとする新型コロナウイルス感染症の拡大防止策とともに、成長力強化のためのデジタル改革・グリーン社会の実現や、生産性向上と継続的な賃金底上げによる好循環の実現、安全・安心に向けた子どもを産み育てられる環境づくり、東日本大震災をはじめ各地の災害からの復興や防災対応の強化、東京オリンピック・パラリンピック競技大会の開催など、重要な政策課題への対応に必要な予算措置を講じ、財政健全化への着実な取組を進めつつ、メリハリの効いた予算編成を目指す。

(2) あわせて、感染拡大を抑えながら雇用と事業を支えるとともに、ポストコロナに向け、経済の持ち直しの動きを確かなものとし、民間投資を促進するなど民需主導の成長軌道に戻していくため、感染症の拡大防止策、ポストコロナに向けた経済構造の転換・好循環の実現、防災・減災、国土強靱化の推進<sup>(注)</sup>など安全・安心の確保を柱とし策定された総合経済対策に基づき、いわゆる「15か月予算」の考え方で、新たに2年度第3次補正予算を、3年度当初予算と一体として、編成する。

(注) 防災・減災、国土強靱化については、3年度から7年度までの5年間において、時々の自然災害等の状況に即した機動的・弾力的な対応を行うこととし、「防災・減災、国土強靱化のための5か年加速化対策」を取りまとめる。本対策は、激甚化する風水害や巨大地震等への対策、

予防保全に向けた老朽化対策の加速、デジタル化等の推進にかかる対策を柱とする。特に加速化・深化させるべき施策のために追加的に必要となる事業規模は15兆円程度を目指すこととし、初年度については、2年度第3次補正予算において措置する。

- (3) 3年度予算は、骨太方針2020に基づき、経済・財政一体改革を着実に推進することで、これまでの歳出改革の取組を継続し、新型コロナウイルス感染症の状況を踏まえつつ、しっかりとメリハリ付けを行う。「経済財政運営と改革の基本方針2018」(30年6月15日閣議決定)で示された「新経済・財政再生計画」の改革工程表について、骨太方針2020を踏まえて改定するとともに、改革工程表を十分に踏まえて歳出改革を着実に推進するとの基本的考え方に立ち、その取組を的確に予算に反映する。

また、予算編成に当たっては、我が国財政の厳しい状況を踏まえ、歳出全般にわたり、聖域なき徹底した見直しを推進する。地方においても、骨太方針2020を踏まえて一般財源の総額を確保しつつ、国の取組と基調を合わせ徹底した見直しを進める。

- (4) さらに、行政事業レビューを適切に実施するとともに、デジタル化を踏まえたEBPMの仕組みと予算の重点化、複数年にわたる取組等の予算編成との結び付きの強化によ

り、政策効果の高い歳出に転換するワイズスペンディングを徹底する。このため、広く国民各層の意識改革や行動変容につながる見える化、先進・優良事例の全国展開、インセンティブ改革等の取組をEBPMと一体として推進する。

### 3 3年度一般会計予算の規模等

#### (1) 一般会計予算の規模

3年度一般会計予算の規模は、2年度当初予算額(臨時・特別の措置を除く。)に対して57,306億円(5.7%)増の1,066,097億円となっている。

うち一般歳出の規模は、2年度当初予算額(臨時・特別の措置を除く。)に対して51,837億円(8.4%)増の669,020億円となっている。

#### (2) 一般会計予算と国内総生産

(イ) 一般会計予算の規模を国内総生産と対比すると、次のようになる。

|            | 一般会計(A)<br>(億円) | うち一般歳出(B)<br>(億円) | 国内総生産(C)<br>(名目・兆円程度) | (A)/(C)<br>(%程度) | (B)/(C)<br>(%程度) |
|------------|-----------------|-------------------|-----------------------|------------------|------------------|
| 2年度        | 1,008,791       | 617,184           | 536.1                 | 18.8             | 11.5             |
| 3年度        | 1,066,097       | 669,020           | 559.5                 | 19.1             | 12.0             |
| 3年度の対前年度伸率 | 5.7%            | 8.4%              | 4.4%程度                | —                | —                |

(注) 1 2年度の(A)欄及び(B)欄は、当初予算の計数であり、3年度予算額との比較対照のため、臨時・特別の措置を除いている。

2 2年度及び3年度の(C)欄は、3年度政府経済見通しによる。(2年度は実績見込み、3年度は見通し)

(ロ) なお、3年度の政府支出の実質GDP成長率に対する寄与度は、0.9%程度となる見込みである。

(単位 億円)

#### (3) 一般会計歳入予算

(イ) 租税及印紙収入は、現行法による場合、2年度当初予算額に対して60,260億円減の574,870億円になると見込まれるが、個人所得課税、法人課税等の税制改正を行うこととしている結果、2年度当初予算額に対して60,650億円(9.5%)減の574,480億円になると見込まれる。

また、その他収入は、2年度当初予算額に対して10,241億円(15.5%)減の55,647億円になると見込まれる。

(ロ) 3年度における公債金は2年度当初予算額を110,408億円上回る435,970億円である。

公債金のうち63,410億円については、「財政法」(昭22法34)第4条第1項ただし書の規定により発行する公債によることとし、372,560億円については、「財政運営に必要な財源の確保を図るための公債の発行の特例に関する法律」の規定により発行する公債によることとしている。この結果、3年度予算の公債依存度は40.9%(2年度当初予算31.7%)となっている。

|                            |             |
|----------------------------|-------------|
| 1 租税及印紙収入                  |             |
| (1) 現行法を3年度に適用する場合の租税及印紙収入 | 574,870     |
| (2) 税制改正による増△減収見込額         | △390        |
| イ 個人所得課税                   | 10          |
| ロ 法人課税                     | △80         |
| ハ 消費課税                     | △300        |
| ニ 東日本大震災関連税制<br>(内国税計)     | △10<br>△380 |
| ホ 関税                       | △10         |
| (3) 3年度予算額(1)+(2)          | 574,480     |
| 2 その他収入                    | 55,647      |
| 3 公債金                      | 435,970     |
| 合計                         | 1,066,097   |

## 4 分野別の概要

### (1) 税制改正

3年度改正については、ポストコロナに向けた経済構造の転換・好循環の実現を図るため、企業のデジタルトランスフォーメーション及びカーボンニュートラルに向けた投資を促進する措置を創設するとともに、こうした投資等を行う企業に対する繰越欠損金の控除上限の特例を設ける。あわせて、中小企業の経営資源の集約化による事業再構築等を促す措置を創設するほか、家計の暮らしと民需を下支えするため、住宅ローン控除の特例の延長等を行う。

### (2) 社会保障

社会保障関係費については、高齢化による増加分に加え、消費税増収分を活用した社会保障の充実等により、2年度当初予算額（臨時・特別の措置を除く。）に対して1,507億円（0.4%）増の358,421億円を計上している。

このうち、社会保障関係費の実質的な伸びについては、毎年薬価改定の実現等の様々な改革努力を積み重ねることにより、2年度社会保障関係費（新型コロナウイルス感染症の影響を受けた医療費動向を踏まえ医療費にかかる国庫負担分を2,000億円程度減少させたベース）と比較し、3,500億円程度の増加となり、「新経済・財政再生計画」における社会保障関係費の実質的な伸びを「高齢化による増加分におさまる」という方針を着実に達成している。

新型コロナウイルス感染症への対応については、総合経済対策に基づき、いわゆる「15か月予算」との考え方で、2年度第3次補正予算と一体として、感染症危機管理体制・保健所体制の整備、感染症対策のための診療報酬等の臨時的措置等、万全の対策を講じることとしている。

また、「新しい経済政策パッケージ」（29年12月8日閣議決定）及び「経済財政運営と改革の基本方針2019」（元年6月21日閣議決定）等を踏まえ、元年10月の消費税率の引上げによる増収分を活用し、社会保障の充実を実施することとしている。

制度別にみると、まず、医療については、これまで2年に1度実施されてきた薬価改定について、3年度から毎年薬価改定を実施することとし、市場価格を適切に薬価に反映して国民負担を軽減（薬剤費4,315億円減、国費1,001億円減）することとしている。改定の対象範囲を国民負担軽減の観点から、2年薬価調査に基づく平均乖離率8%の0.5倍～0.75倍の間である0.625倍（乖離率5%）を超える、価格乖離の大きな品目を対象とする。また、骨太方針2020に基づき、2年薬価調査の平均乖離率が同じく改定半年後に実施した30年薬価調査の平均乖離率を0.8%上回ったことを考慮し、これを「新型コロナウイルス感染症による影響」と見なした上で、「新型コロナウイルス感染症特例」として薬価の削減幅を0.8%分緩和する。また、新型コロナウイルス感染症に対応

するため、3年度における診療報酬上の対応として、診療科ごとの地域医療の実態や感染拡大の影響から特にかかり増しの経費が必要となること等を踏まえ、小児の外来診療や一般診療等に係る措置について、期間を限定して、臨時的に特例的な評価を行う（国費455億円）。さらに、消費税率の引上げによる増収分を活用し、地域医療介護総合確保基金において、地域医療構想の実現を図る観点から、病床削減や病院の統合に取り組む際の財政支援を行う病床機能再編支援制度について、法改正を行ったうえで基金事業として措置することとしている。

介護については、3年度介護報酬改定において、介護職員の人材確保・処遇改善にも配慮しつつ、物価動向による物件費への影響など介護事業者の経営を巡る状況等を踏まえ、改定率は全体で+0.70%（うち、新型コロナウイルス感染症に対応するための特例的な評価+0.05%（3年9月末まで））としている。この中で、給付の適正化を行う一方で、感染症等への対応力強化やICT化の促進を行うなどメリハリのある対応を行うこととしている。また、新型コロナウイルス感染症に対応するため、感染者等が発生した介護事業所等において、必要なサービスを継続して提供できるよう支援するとともに、感染防止対策のための介護施設の多床室の個室化、簡易陰圧装置の設置等について支援することとしている。このほか、地域医療介護総合確保基金（介護従事者確保分）における事業メニューを追加するとともに、公共職業訓練等の中に介護の職場見学・職場体験を組み込むため、訓練委託費等を増額するなど、介護人材の確保施策を強化することとしている。

障害保健福祉施策については、3年度障害福祉サービス等報酬改定において、福祉・介護職員の人材確保・処遇改善にも配慮しつつ、感染症等への対応力強化等を踏まえ、改定率は全体で+0.56%（うち、新型コロナウイルス感染症に対応するための特例的な評価+0.05%（3年9月末まで））としている。このほか、感染者等が発生した障害福祉サービス事業所等において、必要なサービスを継続して提供できるよう支援することとしている。

子ども・子育て支援については、「新子育て安心プラン」に基づき、3年度から6年度末までの4年間で約14万人分の保育の受け皿を整備することとされており、その運営費等（3歳～5歳児相当分）については、3年度に限り、4年度から医療・介護分野において不妊治療の保険適用の財源として充当する予定の消費税率の引上げによる増収分を1年間限りで一時的に活用することとしている。なお、4年度以降については、児童手当（特例給付）の見直し等により、別途、安定的な財源を確保することとしている。

また、「新しい経済政策パッケージ」（29年12月8日閣議決定）に基づき、消費税率の引上げによる増収分を活用し、3歳から5歳までの全ての子どもたちと0歳から2歳までの住民税非課税世帯の子どもたちを対象とした、幼稚園、保育所、認定こども園等の無償化を着実に実施するほか、高等教育の修学支援新制度において、真に支援が必要な低所得世帯の者に

対し、授業料等減免及び給付型奨学金の支給を合わせて措置することとしている。

年金については、消費税率の引上げによる増収分を活用し、年金生活者支援給付金を支給することとしている。このほか、基礎年金国庫負担（2分の1）等について措置することとしている。

雇用政策については、感染拡大防止と社会経済活動の両立を目指し、引き続き、雇用調整助成金の特例措置により雇用を維持・確保するほか、在籍型出向の活用による雇用維持への支援、感染症の影響による離職者を試行雇用する事業主への助成、男性の育児休業の取得促進等により、労働・雇用環境の充実を図ることとしている。

### (3) 文教及び科学技術

文教及び科学振興費については、教育環境整備や科学技術基盤の充実等の観点から2年度当初予算額（臨時・特別の措置を除く。）に対して57億円（0.1%）増の53,969億円を計上している。

文教予算については、まず、義務教育費国庫負担金において、小学校35人以下学級を3年度から5年かけて実現するため、「公立義務教育諸学校の学級編制及び教職員定数の標準に関する法律」（昭33法116）の改正により合計13,574人の定数改善を措置することとしている。その際、加配定数の一部を含む合理化減等12,580人を活用することとしている。3年度は、少子化の進展による基礎定数の自然減に加え、加配定数の見直し等を行い、1,615人の既存定数の縮減を図る一方、小学校2年生を35人以下学級とし、加配定数から基礎定数になることによる744人の定数増を行うほか、通級による指導等のための基礎定数化に伴う397人の定数増を行うこととしている。また、部活動指導員やスクールカウンセラー等の外部人材の配置を促進することとしている。

高等教育施策については、大学改革の推進を図るため、国立大学法人運営費交付金について、教育・研究の成果に係る客観的な共通指標による評価に基づく配分を拡充するとともに、国立大学経営改革促進事業を充実することとしている。また、私立大学については、配分の見直し等を通じて、教育研究の質の向上に取り組む大学等に対し重点的に支援を行うこととしている。

奨学金関連施策については、無利子奨学金について、貸与基準を満たす希望者全員への貸与を確実に実施することとしている。

科学技術振興費については、科学技術基盤を充実するとともに、イノベーションを促進することとしており、2年度当初予算額（臨時・特別の措置を除く。）に対して108億円（0.8%）増の13,673億円を計上している。

### (4) 社会資本の整備

公共事業関係費については、安定的な確保を行い、その中で、ハード・ソフトが一体となった防災・減災対策やインフラの人口一人当たりの維持更新コストの増加抑制の観点を踏

まえつつ、防災・減災、国土強靱化の取組への重点化を実施するほか、人口減少に対応したコンパクト・プラス・ネットワークの推進や生産性向上・成長力強化につながるインフラ整備を進める観点から、メリハリ付けを強化することとしており、2年度当初予算額（臨時・特別の措置を除く。）に対して、26億円（0.0%）増の60,695億円を計上している。

具体的には、様々な自然災害に対する防災・減災機能を強化するため、官民連携による流域治水の取組を推進するとともに、将来の人口減少を見据えた施設の集約・撤去など、インフラの維持・更新コスト縮減の観点から、地方公共団体が計画的に行う老朽化対策を推進することとしている。また、交通需要マネジメントの導入促進を図るため、自家用車の乗り入れ抑制につながる取組と併せたまちづくりを重点的に支援するほか、農水産物の生産拠点から物流拠点へのアクセスを強化するための道路ネットワークの整備等を推進することとしている。

### (5) 経済協力

一般会計ODA予算については、ODA事業量の確保に配慮しつつ、経費の見直しを行い、予算の重点化等のメリハリ付けを図ることとし、2年度当初予算額に対して69億円（1.2%）増の5,680億円を計上している。

具体的には、日本の国益と国際社会の平和と繁栄を実現するための外交力の強化等に必要経費を計上している。無償資金協力については、1,632億円を計上し、技術協力（独立行政法人国際協力機構）については、1,517億円を計上している。

（注） 経済協力費の一部、例えば国際連合分担金は、経済協力開発機構（OECD）の開発援助委員会（DAC）の規定により、分担金の一定割合部分のみがODAと定義されているため、経済協力費の全額がODA予算となるわけではない。一方、経済協力費以外の主要経費のうち、上記の規定によりODAと定義される部分があり、一般会計ODA予算は、これを加えたものとなっている。

### (6) 防衛力の整備

防衛関係費については、30年12月18日の国家安全保障会議及び閣議において決定された「平成31年度以降に係る防衛計画の大綱について」及び「中期防衛力整備計画（平成31年度～平成35年度）について」等を踏まえ、多次元統合防衛力の構築に向けて、宇宙・サイバー・電磁波といった新たな領域における能力、海空領域における能力等を強化するとともに、一層の効率化・合理化を徹底した防衛力整備に努め、2年度当初予算額（臨時・特別の措置を除く。）に対して610億円（1.2%）増の53,235億円を計上している。

なお、沖縄に関する特別行動委員会（SACO）最終報告に盛り込まれた措置を実施するために必要な経費（以下「SACO関係経費」という。）は144億円、「在日米軍の兵力構成見直し等に関する政府の取組について」（18年5月30日閣議決定）及び「平成22年5月28日に日米安全保障協議委員会において承認された事項に関する当面の政府の取組について」（22年5月28日閣議決定）に基づく再編関連措置のうち地元の負担軽減に資する措置を実施するために必要な経費



(以下「米軍再編関係経費（地元負担軽減に資する措置）」という。)は2,044億円、政府専用機の取得関連経費は0.3億円であり、これらを総額から除いた中期防衛力整備計画対象経費は、2年度当初予算額（臨時・特別の措置を除く。）に対して360億円（0.7%）増の51,048億円となる。

(注) なお、防衛関係費のほか、デジタル庁等へ振り替える187億円を含めた場合の中期防衛力整備計画対象経費は、2年度当初予算額（臨時・特別の措置を除く。）に対して547億円（1.1%）増の51,235億円となる。

## (7) 中小企業対策

中小企業対策費については、中小企業・小規模事業者の生産性向上支援に資金の重点的な配分を図るとともに、人材対策、取引対策や資金繰り対策にも万全を期している。また、景気の悪化による中小企業・小規模事業者の信用リスクの上昇等のための資金繰り対策に要する経費の増加等により、2年度当初予算額（臨時・特別の措置を除く。）に対して22億円（1.3%）増の1,745億円を計上している。

具体的には、中小企業・小規模事業者が産学官連携により行う研究開発に対する支援、事業承継支援の強化のための「事業引継ぎ支援センター」と「事業承継ネットワーク」の統合、中小企業・小規模事業者が必要とする人材の発掘、確保等のための支援、下請取引の適正化、地域の持続的発展のための商店街の活性化等に取り組むこととしている。

資金繰り対策については、公的信用補完の基盤強化に必要な株式会社日本政策金融公庫に対する出資金及び資金供給業務円滑化に必要な同公庫に対する補給金等を確保するとともに、信用保証に係る全国信用保証協会連合会への補助金等を計上している。

## (8) エネルギー対策

エネルギー対策については、「第5次エネルギー基本計画」（30年7月3日閣議決定）の実現に向けて、徹底した省エネルギーの推進や再生可能エネルギーの最大限の導入と国民負担の抑制の両立に向けた取組をはじめ、エネルギーの安定供給の確保や安全かつ安定的な電力供給の確保等についても取り組むこととしている。

これらの施策を実施するため、一般会計のエネルギー対策費として、2年度当初予算額（臨時・特別の措置を除く。）に対して116億円（1.3%）減の8,891億円を計上している。

具体的には、再生可能エネルギーや省エネルギーに資する技術の開発・設備等の導入、石油・天然ガス等の資源の探鉱・開発、石油備蓄の維持、石油の生産・流通合理化、原子力防災体制の整備等を推進することとしている。

また、「原子力災害からの福島復興の加速のための基本指針について」（28年12月20日閣議決定）を踏まえ、中間貯蔵施設費用相当分について原子力損害賠償・廃炉等支援機構に資金交付を行うこととしている。

## (9) 農林水産業

農林水産関係予算については、強い農林水産業の実現に向けた施策の推進等の観点から2年度当初予算額（臨時・特別

の措置を除く。）に対して59億円（0.3%）減の23,050億円を計上している。

具体的には、2030年輸出5兆円目標の実現に向け、「農林水産物・食品の輸出拡大実行戦略」（2年12月15日農林水産業・地域の活力創造本部決定）に基づき、組織再編により新たに設置する輸出・国際局（仮称）を中心に、輸出重点品目について、生産体制の強化、輸出障壁の解消、海外での販路開拓等を一体的に推進していく。

次世代を担う人材の育成・確保については、就農準備や経営開始時の早期の経営確立を支援する資金の交付を行うとともに、農地中間管理機構等による担い手への農地集積・集約化を推進することとしている。

農業の経営所得安定対策等については、農業経営収入保険制度や収入減少影響緩和対策等により担い手の農業経営の安定を図るとともに、水田活用の直接支払交付金の交付により水田における野菜、果樹等の高収益作物への転換等を一層推進することとしている。

農林水産業の基盤整備については、高収益作物に転換するための水田の畑地化・汎用化、農業の競争力強化のための農地の大区画化、国土強靱化のための老朽化施設の長寿命化や防災・減災対策等を推進することとしている。

林野関係については、意欲と能力のある経営体への森林産業の集約化や間伐・路網整備、荒廃山地の復旧対策等を推進するとともに、新たな木材需要の創出や人材育成の取組等を支援することとしている。

水産関係については、資源調査・評価体制を充実し水産資源の適切な管理を図るとともに、資源管理に積極的に取り組む漁業者の漁業収入安定対策等を着実に実施することとしている。また、外国漁船の違法操業等に対する取締体制を強化することとしている。

## (10) 治安対策

警察活動による治安対策として、警察庁予算は、2年度当初予算額（臨時・特別の措置を除く。）に対して137億円（4.1%）減の3,235億円を計上している。

具体的には、テロ対策として、東京オリンピック・パラリンピック競技大会の開催に伴う警備対策のほか、テロの未然防止及びテロへの対処体制の強化に向けた取組を推進することとしている。また、大規模災害等の緊急事態への対処として、大規模災害対策を推進するほか、国境離島における警備事象に対処するための資機材の整備等を図るなど、対処能力の向上を図ることとしている。新型コロナウイルス感染症への的確な対応については、留置管理業務における感染対策を強化するほか、警察業務のデジタル化・リモート化によって感染リスクを低減するための環境整備等を推進することとしている。安全かつ快適な交通の確保については、交通安全施設等を整備するなどの諸施策を行うこととしている。客観証拠重視の捜査のための基盤整備については、犯罪の悪質化・巧妙化、裁判員裁判制度の導入等により犯罪の立証における客観証拠の重要性が高まっていることから、DNA型鑑定

一層の推進や、検視、司法解剖等の充実を図ることとしている。警察基盤の充実強化については、運転免許証とマイナンバーカードの一体化を推進するため情報管理システムの合理化・高度化を行うほか、警察用車両及び装備資機材の整備や、警察署・警察学校等の警察施設の整備等を行うこととしている。

再犯防止対策の推進については、法務省予算として、2年度当初予算額（臨時・特別の措置を除く。）に対して10億円（2.7%）減の330億円を計上している。

具体的には、刑務所出所者等の再犯防止対策等を強化するため、施設内処遇として、就労・修学支援体制の拡充等を行うとともに、社会内処遇として、更生保護施設による訪問支援事業の導入等に要する経費を計上するほか、新型コロナウイルス感染症対策を踏まえた矯正施設等の整備を推進することとしている。

このほか、尖閣諸島周辺海域をはじめとする我が国周辺海域をめぐる状況への対応として、海上保安庁予算は、2年度当初予算額（臨時・特別の措置を除く。）に対して15億円（0.7%）増の2,226億円を計上している。

具体的には、「海上保安体制強化に関する方針」（28年12月21日海上保安体制強化に関する関係閣僚会議決定）に基づき、大型巡視船や中型ヘリコプター等の整備を進めつつ、既存巡視船艇の代替整備を行うなど、我が国の領土・領海の堅守等の諸課題に対応することとしている。

#### (11) 地方財政

3年度の地方財政については、「経済財政運営と改革の基本方針2018」（30年6月15日閣議決定）を踏まえ、国の一般歳出の取組と基調を合わせつつ、地方の安定的な財政運営に必要となる一般財源の総額について、30年度の水準を下回らないよう実質的に同水準を確保することとしている。

一般会計から交付税及び譲与税配付金特別会計に繰り入れる地方交付税交付金は、2年度当初予算額に対して173億円（0.1%）減の155,912億円、地方交付税交付金と地方特例交付金を合わせた地方交付税交付金等は、2年度当初予算額に対して1,396億円（0.9%）増の159,489億円となっている。

地方交付税交付金については、所得税等の収入見込額の減少に伴い、その一定割合である法定率が減少している。また、地方税も減少する中、国と地方が折半で負担する財源不足が3年ぶりに生じることとなり、一般会計からの特例加算による地方交付税交付金の増額措置等を講ずることとしている。

地方特例交付金については、個人住民税における住宅借入金等特別税額控除による減収額並びに自動車税環境性能割及び軽自動車税環境性能割の臨時的軽減による減収額を補填するために必要な額を計上するほか、「新型コロナウイルス感染症緊急経済対策」（2年4月20日閣議決定）における税制上の措置としての固定資産税及び都市計画税の減収額を補填するための新型コロナウイルス感染症対策地方税減収補填特別交付金に必要な額を計上することとしている。

また、交付税及び譲与税配付金特別会計から地方団体に交付される地方交付税交付金（震災復興特別交付税を除く。）については、2年度当初予算額に対して8,503億円（5.1%）増の174,385億円を確保している。

#### (12) 公務員人件費

3年度予算における国家公務員の人件費については、一般会計及び特別会計の純計で、2年度当初予算額に対して352億円（0.7%）増の53,008億円となっている。

具体的には、2年人事院勧告・報告を踏まえ、官民較差に基づく国家公務員の給与改定が行われている。また、行政機関の定員については、新型コロナウイルス感染症対策に必要な定員を十分に措置し、万全な体制を整備することとしている。なお、デジタル庁の新設に伴い必要となる定員は、各府省からの振替及び定員合理化の原資により確保している。このほか、自衛官の若年定年年齢の引上げに伴う退職手当の増加等を反映している。

地方公務員についても、国家公務員の給与改定に準じた給与改定を実施するなど、適切な見直しを行うこととしている。

#### (13) 東日本大震災からの復興

東日本大震災からの復興については、「第2期復興・創生期間」の初年度である3年度において、復興のステージに応じたきめ細やかな取組を着実に実施するため、被災者支援や住宅再建・復興まちづくり、産業・生業の再生、原子力災害からの復興・再生、創造的復興などのための経費9,318億円を東日本大震災復興特別会計に計上している。

#### (14) 特別会計

3年度においては、特別会計の数は13となっている。

なお、特別会計の歳出総額から重複計上分等並びに国債償還、社会保障給付及び地方財政対策等を控除した額は、74,177億円となっており、さらに、東日本大震災からの復興に関する事業に係る経費を除いた額は、2年度当初予算額に対して4,018億円（6.4%）増の66,461億円となっている。

#### (15) 決算等の反映

決算及び決算検査報告等の予算への反映については、これまでも、積極的に取り組んできているところであり、3年度予算においても会計検査院の指摘や決算に関する国会の議決等を踏まえ、個別の事務・事業ごとに必要性や効率性を洗い直し、その結果を的確に反映している。

また、2年度予算執行調査については、37件の調査を実施し、その調査結果を踏まえ、事業等の必要性、有効性及び効率性について検証を行い、3年度予算に的確に反映している。

さらに、各府省の政策評価に示された達成すべき目標、目標を達成するための手段、どの程度目標が達成されたかに関する事後評価等を精査の上、各事業の必要性、効率性又は有効性の観点等から検証を行い、政策評価の結果を予算に的確に反映している。

## 令和3年度税制改正の大綱の概要

(令和2年12月21日  
閣議決定)

ポストコロナに向けた経済構造の転換・好循環の実現を図るため、企業のデジタルトランスフォーメーション及びカーボンニュートラルに向けた投資を促進する措置を創設するとともに、こうした投資等を行う企業に対する繰越欠損金の控除上限の特例を設ける。また、中小企業の経営資源の集約化による事業再構築等を促す措置を創設する。加えて、家計の暮らしと民需を下支えするため、固定資産税の評価替えへの対応、住宅ローン控除の特例の延長等を行う。具体的には、次のとおり税制改正を行うものとする。

### 個人所得課税

- 住宅ローン控除の特例の延長等
  - ・控除期間13年の特例の適用期限を延長し、令和4年末までの入居者を対象とするとともに、この延長した部分に限り、合計所得金額1,000万円以下の者について面積要件を緩和する(50㎡以上→40㎡以上)。
  - ・この措置による個人住民税の減収額は、全額国費で補填する。
- セルフメディケーション税制の見直し
  - ・対象をより効果的なものに重点化し、手続を簡素化した上で5年延長する。
- 国や地方自治体の実施する子育てに係る助成等の非課税措置
  - ・国や自治体からの子育てに係る助成(ベビーシッター・認可外保育施設の利用料等)について、子育て支援の観点から、非課税とする措置を講ずる。
- 退職所得課税の適正化
  - ・勤続年数5年以下の法人役員等以外の退職金についても、雇用の流動化等に配慮し、退職所得控除額を控除した残額のうち300万円を超える部分について2分の1課税を適用しない。

### 資産課税

- 国際金融都市に向けた税制上の措置
  - ・就労等のために日本に居住する外国人が死亡した際、その居住期間にかかわらず、外国に居住する家族等が相続により取得する国外財産を相続税の課税対象としない。
- 住宅取得等資金に係る贈与税の非課税措置の拡充
  - ・非課税枠(1,500万円/令和3年4月以降縮小)を令和3年末まで据え置く(面積要件について、住宅ローン控

除と同様の措置を講ずる)。

- 教育資金、結婚・子育て資金の一括贈与に係る贈与税の非課税措置の見直し
  - ・節税的な利用を防止する観点から、受贈者が贈与者の孫等である場合の贈与者死亡時の残高に係る相続税額への2割加算の適用等、所要の見直しを行った上、適用期限を2年延長する。
- 土地に係る固定資産税等の負担調整措置
  - ・宅地等及び農地の負担調整措置について、令和3年度から令和5年度までの間、現行の負担調整措置の仕組みを継続する。
  - ・その上で、令和3年度に限り、負担調整措置等により税額が増加する土地について、前年度の税額に据え置く特別な措置を講ずる。

### 法人課税

- 産業競争力強化に係る措置
  - － デジタルトランスフォーメーション(DX)投資促進税制の創設
    - ・「つながる」デジタル環境の構築(クラウド化等)による事業変革を行う場合に、税額控除(5%・3%)又は特別償却(30%)ができる措置を創設する。
  - － カーボンニュートラルに向けた投資促進税制の創設
    - ・カーボンニュートラルに向け、脱炭素化効果の高い先進的な投資(化合物パワー半導体等の生産設備への投資、生産プロセスの脱炭素化を進める投資)について、税額控除(10%・5%)又は特別償却(50%)ができる措置を創設する。
  - － 活発な研究開発を維持するための研究開発税制の見直し
    - ・厳しい経営環境にあっても研究開発投資を増加させる企業の税額控除の上限を引き上げる(現行:25%→30%)とともに、インセンティブを高めるための控除率カーブの見直し及び控除率の下限の引下げ(現行:6%→2%)を行う。
    - ・クラウド環境で提供するソフトウェアなどの試験研究に要した費用について、研究開発税制の対象とするほか、所要の見直しを行う。
  - － コロナ禍を踏まえた賃上げ及び投資の促進に係る税制の見直し
    - ・雇用環境の悪化に対応するため、新規雇用拡大・教育訓練支援に着目した形に見直しを行う。

- 繰越欠損金の控除上限の特例
  - ・コロナ禍の厳しい経営環境の中、赤字であっても果敢に前向きな投資（※）を行う企業に対し、その投資額の範囲内で、最大5年間、繰越欠損金の控除限度額を最大100%（現行:所得の金額の50%）とする特例を創設する。
  - （※）カーボンニュートラル、DX、事業再構築・再編等
- 株式対価M&Aを促進するための措置の創設
  - ・自社株式を対価として、対象会社株主から対象会社株式を取得するM&Aについて、対象会社株主の譲渡損益に対する課税を繰り延べる措置を講ずる。
- 国際金融都市に向けた税制上の措置
  - ・投資運用業を主業とする非上場の非同族会社等の役員に対し支払われる業績運動給与について、一定の要件の下、損金算入を可能とする。
- 中小企業の支援
  - 中小企業向け投資促進税制等の延長
    - ・中小企業者等の法人税の軽減税率の特例及び中小企業投資促進税制等を延長するとともに、商業・サービス業・農林水産業活性化税制の対象業種を中小企業投資促進税制に統合する。
  - 所得拡大促進税制の見直し
    - ・雇用者全体の給与等支給額に着目した要件に見直す。
  - 中小企業の経営資源の集約化に資する税制の創設
    - ・M&Aを実施する中小企業者の投資リスクに備える準備金制度を創設するとともに、前向きな投資を推進するための措置等を講ずる。

## 消費課税

- 車体課税
  - ・自動車重量税のエコカー減税及び自動車税・軽自動車税の環境性能割について、新たな2030年度燃費基準の下での区分の見直し等、所要の措置を講ずる。
  - ・環境性能割の臨時的軽減について、適用期限を9か月延長し、令和3年末までの取得を対象とする。この措置による減収については、全額国費で補填する。
  - ・グリーン化特例（軽課）は、重点化等を行った上で2年間延長する。
- 金密輸に対応するための消費税の仕入税額控除制度の見直し
  - ・金又は白金の地金の課税仕入れに係る仕入税額控除の要件として保存することとされている本人確認書類のうち、一定の書類をその対象から除外する。

## 国際課税

- 国際金融都市に向けた税制上の措置
  - ・リミテッド・パートナーシップの投資家である外国組合員に対する課税の特例について、持分割合要件等の見直しを行う。

## 東日本大震災からの復興支援のための税制

- 復興支援のための税制上の措置
  - ・福島国際研究産業都市区域の15市町村を対象とした福島イノベーション・コースト構想の推進に係る特例及び特定風評被害による経営への影響に対処するための特定事業活動に係る特例の創設等を行う。

## 納税環境整備

- 税務関係書類における押印義務の見直し
  - ・税務署長等に提出する国税関係書類において、実印・印鑑証明書を求めている手続等を除き、押印義務を廃止する。
  - （※）地方公共団体の長に提出する地方税関係書類についても同様とする。
- 電子帳簿等保存制度の見直し等
  - ・経理の電子化による生産性の向上、テレワークの推進、クラウド会計ソフト等の活用による記帳水準の向上に資するため、帳簿書類を電子的に保存する際の手続を抜本的に見直す。また、スキヤナ保存制度については、ペーパーレス化を一層促進する観点から、手続き・要件を大幅に緩和するとともに、電子データの改ざん抑止のための措置を講ずる。
- 地方税共通納税システムの対象税目の拡大
  - ・地方税共通納税システムの対象税目について、固定資産税、都市計画税、自動車税種別割及び軽自動車税種別割を追加し、eLTAX（地方税のオンライン手続のためのシステム）を通じた電子納付を可能とする。
- 個人住民税の特別徴収税額通知の電子化
  - ・特別徴収税額通知（納税義務者用）について、特別徴収義務者が求めた場合、市町村は、eLTAX及び特別徴収義務者を經由して電子的に送付するものとする。
- 国際的徴収回避行為への対応
  - ・徴収共助の要請が可能な国に財産を所有する滞納者が行う徴収回避行為に適切に対応するため、滞納処分免脱罪及び第二次納税義務の適用対象を見直す。

## 関税

- 暫定税率等の適用期限の延長等
  - ・令和2年度末に適用期限の到来する暫定税率（416品目）の適用期限を1年延長する等の措置を講ずる。
- 個別品目の関税率の見直し
  - ・ポリ塩化ビニル製使い捨て手袋について、暫定税率を無税とする等の措置を講ずる。



第1部 総

1. 国（一般会計）と

| 区 分     | 番 号 | 国内総生産（名目） |      | 国（一般会計）   |      |         |                        |         |         |         |      |
|---------|-----|-----------|------|-----------|------|---------|------------------------|---------|---------|---------|------|
|         |     |           |      | 歳 出       |      |         | 国から地方に<br>対する支出<br>(C) | 国 の 純 計 |         |         |      |
|         |     | (A)       | 伸び率  | (B)       | 伸び率  | (B)/(A) |                        | (D=B-C) | 伸び率     | (D)/(A) |      |
| 平成18年度… | 1   | 5,372,610 | 0.6  | 814,455   | △4.8 | 15.2    |                        | 270,159 | 544,296 | △3.5    | 10.1 |
| 19…………… | 2   | 5,384,840 | 0.2  | 818,426   | 0.5  | 15.2    |                        | 262,191 | 556,235 | 2.2     | 10.3 |
| 20…………… | 3   | 5,161,740 | △4.1 | 846,974   | 3.5  | 16.4    |                        | 279,691 | 567,282 | 2.0     | 11.0 |
| 21…………… | 4   | 4,973,668 | △3.6 | 1,009,734 | 19.2 | 20.3    |                        | 334,263 | 675,471 | 19.1    | 13.6 |
| 22…………… | 5   | 5,048,721 | 1.5  | 953,123   | △5.6 | 18.9    |                        | 320,970 | 632,153 | △6.4    | 12.5 |
| 23…………… | 6   | 5,000,405 | △1.0 | 1,007,154 | 5.7  | 20.1    |                        | 360,469 | 646,685 | 2.3     | 12.9 |
| 24…………… | 7   | 4,994,239 | △0.1 | 970,872   | △3.6 | 19.4    |                        | 326,651 | 644,221 | △0.4    | 12.9 |
| 25…………… | 8   | 5,126,856 | 2.7  | 1,001,889 | 3.2  | 19.5    |                        | 331,686 | 670,202 | 4.0     | 13.1 |
| 26…………… | 9   | 5,234,183 | 2.1  | 988,135   | △1.4 | 18.9    |                        | 328,524 | 659,611 | △1.6    | 12.6 |
| 27…………… | 10  | 5,407,394 | 3.3  | 982,303   | △0.6 | 18.2    |                        | 317,646 | 664,657 | 0.8     | 12.3 |
| 28…………… | 11  | 5,448,272 | 0.8  | 975,418   | △0.7 | 17.9    |                        | 323,141 | 652,276 | △1.9    | 12.0 |
| 29…………… | 12  | 5,556,874 | 2.0  | 981,156   | 0.6  | 17.7    |                        | 311,102 | 670,054 | 2.7     | 12.1 |
| 30…………… | 13  | 5,568,279 | 0.2  | 989,747   | 0.9  | 17.8    |                        | 305,122 | 684,625 | 2.2     | 12.3 |
| 令和元年度…  | 14  | 5,596,988 | 0.5  | 1,013,665 | 2.4  | 18.1    |                        | 323,114 | 690,550 | 0.9     | 12.3 |
| 2……………  | 15  | 5,361,000 | △4.2 | 1,026,580 | 1.3  | 19.1    |                        | 310,489 | 716,091 | 3.7     | 13.4 |
| 3……………  | 16  | 5,595,000 | 4.4  | 1,066,097 | 3.8  | 19.1    |                        | 309,861 | 756,237 | 5.6     | 13.5 |

(備考) 1. 国内総生産について、令和元年度までは実績値、2年度及び3年度は政府経済見通しによる。  
 2. 国は元年度までは決算額であり、2年度及び3年度は当初予算額、地方は元年度までは決算額で、2年度以降は地方財政計画額である（地方決算及び地方財政計画は東日本大震災を除いた額）。  
 3. 「国から地方に対する支出」は、地方交付税交付金（返還金及び前年度繰越額を加算し、翌年度繰越額を除いた額）、地方特例交付金等、国庫支出金（交通

2. 一般会計，特別会計，政府関係機

| 区 分 | 番 号        | 平成18年度    | 19        | 20        | 21        | 22        | 23        | 24        |
|-----|------------|-----------|-----------|-----------|-----------|-----------|-----------|-----------|
| 歳 入 | 一般会計予算総額   | 796,860   | 829,088   | 830,613   | 885,480   | 922,992   | 924,116   | 903,339   |
|     | 特別会計予算総額   | 4,927,958 | 3,894,949 | 3,943,239 | 3,709,097 | 3,813,656 | 4,000,200 | 4,083,946 |
|     | 政府関係機関予算総額 | 47,122    | 27,016    | 21,019    | 18,307    | 21,996    | 18,428    | 19,132    |
|     | 計          | 5,771,941 | 4,751,054 | 4,794,871 | 4,612,884 | 4,758,644 | 4,942,743 | 5,006,418 |
|     | うち重複額      | 2,855,619 | 2,380,234 | 2,411,731 | 2,397,424 | 2,474,010 | 2,601,124 | 2,580,732 |
|     | 差引純計額      | 2,916,322 | 2,370,819 | 2,383,141 | 2,215,460 | 2,284,634 | 2,341,619 | 2,425,686 |
|     | 地方財政計画額    | 831,508   | 831,261   | 834,014   | 825,557   | 821,268   | 825,054   | 842,764   |
|     | 再計         | 3,747,830 | 3,202,080 | 3,217,155 | 3,041,017 | 3,105,902 | 3,166,673 | 3,268,450 |
|     | うち重複額      | 318,818   | 276,305   | 278,711   | 291,730   | 315,628   | 328,481   | 343,270   |
|     | 再差引純計額     | 3,429,012 | 2,925,775 | 2,938,444 | 2,749,287 | 2,790,274 | 2,838,192 | 2,925,180 |
| 歳 出 | 一般会計予算総額   | 796,860   | 829,088   | 830,613   | 885,480   | 922,992   | 924,116   | 903,339   |
|     | 特別会計予算総額   | 4,603,857 | 3,618,801 | 3,684,477 | 3,549,150 | 3,670,738 | 3,848,851 | 3,940,945 |
|     | 政府関係機関予算総額 | 42,843    | 23,431    | 19,555    | 21,261    | 31,353    | 26,130    | 27,033    |
|     | 計          | 5,443,561 | 4,471,319 | 4,534,645 | 4,455,891 | 4,625,083 | 4,799,097 | 4,871,317 |
|     | うち重複額      | 2,839,076 | 2,363,857 | 2,393,655 | 2,373,383 | 2,447,442 | 2,573,890 | 2,560,498 |
|     | 差引純計額      | 2,604,485 | 2,107,463 | 2,140,990 | 2,082,508 | 2,177,641 | 2,225,207 | 2,310,820 |
|     | 地方財政計画額    | 831,508   | 831,261   | 834,014   | 825,557   | 821,268   | 825,054   | 842,764   |
|     | 再計         | 3,435,993 | 2,938,724 | 2,975,004 | 2,908,065 | 2,998,909 | 3,050,261 | 3,153,584 |
|     | うち重複額      | 318,818   | 276,305   | 278,711   | 291,730   | 315,628   | 328,481   | 343,270   |
|     | 再差引純計額     | 3,117,175 | 2,662,419 | 2,696,293 | 2,616,335 | 2,683,281 | 2,721,780 | 2,810,314 |

括

地 方 と の 純 計

(単位 億円, %)

| 地             |      |         | 方                      |                  |      | 国と地方との純計 |           |      | 番<br>号 |         |
|---------------|------|---------|------------------------|------------------|------|----------|-----------|------|--------|---------|
| 普通会計歳出<br>(E) | 伸び率  | (E)/(A) | 地方から国に<br>対する支出<br>(F) | 地方の純計<br>(G=E-F) | 伸び率  | (G)/(A)  | (H=D+G)   | 伸び率  |        | (H)/(A) |
| 892,106       | △1.6 | 16.6    | 381                    | 891,725          | △1.6 | 16.6     | 1,436,020 | △2.4 | 26.7   | 1       |
| 891,476       | △0.1 | 16.6    | 352                    | 891,124          | △0.1 | 16.5     | 1,447,359 | 0.8  | 26.9   | 2       |
| 896,915       | 0.6  | 17.4    | 1,992                  | 894,923          | 0.4  | 17.3     | 1,462,206 | 1.0  | 28.3   | 3       |
| 961,064       | 7.2  | 19.3    | 1,859                  | 959,206          | 7.2  | 19.3     | 1,634,677 | 11.8 | 32.9   | 4       |
| 947,750       | △1.4 | 18.8    | 1,486                  | 946,264          | △1.3 | 18.7     | 1,578,417 | △3.4 | 31.3   | 5       |
| 925,117       | △2.4 | 18.5    | 1,501                  | 923,615          | △2.4 | 18.5     | 1,570,301 | △0.5 | 31.4   | 6       |
| 910,987       | △1.5 | 18.2    | 1,525                  | 909,463          | △1.5 | 18.2     | 1,553,684 | △1.1 | 31.1   | 7       |
| 931,665       | 2.3  | 18.2    | 1,164                  | 930,502          | 2.3  | 18.1     | 1,600,704 | 3.0  | 31.2   | 8       |
| 945,112       | 1.4  | 18.1    | 6,125                  | 938,987          | 0.9  | 17.9     | 1,598,598 | △0.1 | 30.5   | 9       |
| 945,708       | 0.1  | 17.5    | 6,172                  | 939,536          | 0.1  | 17.4     | 1,604,194 | 0.4  | 29.7   | 10      |
| 947,666       | 0.2  | 17.4    | 6,955                  | 940,711          | 0.1  | 17.3     | 1,592,988 | △0.7 | 29.2   | 11      |
| 955,066       | 0.8  | 17.2    | 6,427                  | 948,638          | 0.8  | 17.1     | 1,618,692 | 1.6  | 29.1   | 12      |
| 959,341       | 0.4  | 17.2    | 6,723                  | 952,618          | 0.4  | 17.1     | 1,637,243 | 1.1  | 29.4   | 13      |
| 978,969       | 2.0  | 17.5    | 7,552                  | 971,418          | 2.0  | 17.4     | 1,661,968 | 1.5  | 29.7   | 14      |
| 907,397       | △7.3 | 16.9    | 6,397                  | 901,000          | △7.2 | 16.8     | 1,617,091 | △2.7 | 30.2   | 15      |
| 898,060       | △1.0 | 16.1    | 5,709                  | 892,351          | △1.0 | 15.9     | 1,648,588 | 1.9  | 29.5   | 16      |

安全対策特別交付金、国有提供施設等所在市町村助成交付金を含む。及び国有資産所在市町村交付金の合計である。なお、特別会計に係る国庫支出金については、ほとんど一般会計からの繰入財源でまかなっているため、一般会計の国庫支出金と同様に取扱っている。

4. 「地方から国に対する支出」は、国の一般会計歳入の公共事業負担金（東日本大震災分を含まない額）である。

5. 2年度の対前年度伸び率は、対決算額による。

関及び地方財政計画純計（当初予算）

(単位 億円)

| 25        | 26        | 27        | 28        | 29        | 30        | 令和元年度     | 2         | 3         | 番号 |
|-----------|-----------|-----------|-----------|-----------|-----------|-----------|-----------|-----------|----|
| 926,115   | 958,823   | 963,420   | 967,218   | 974,547   | 977,128   | 1,014,571 | 1,026,580 | 1,066,097 | 1  |
| 4,084,831 | 4,146,278 | 4,064,983 | 4,073,224 | 3,956,841 | 3,910,790 | 3,925,936 | 3,944,594 | 4,957,255 | 2  |
| 17,102    | 17,991    | 18,350    | 17,021    | 16,038    | 16,524    | 17,566    | 16,931    | 26,775    | 3  |
| 5,028,049 | 5,123,092 | 5,046,752 | 5,057,463 | 4,947,425 | 4,904,442 | 4,958,073 | 4,988,104 | 6,050,127 | 4  |
| 2,585,287 | 2,719,018 | 2,636,127 | 2,578,817 | 2,531,241 | 2,492,144 | 2,497,009 | 2,528,652 | 3,066,736 | 5  |
| 2,442,761 | 2,404,074 | 2,410,625 | 2,478,647 | 2,416,185 | 2,412,298 | 2,461,063 | 2,459,453 | 2,983,391 | 6  |
| 844,532   | 855,745   | 877,675   | 876,702   | 879,986   | 881,087   | 907,975   | 917,473   | 902,478   | 7  |
| 3,287,293 | 3,259,819 | 3,288,300 | 3,355,349 | 3,296,171 | 3,293,385 | 3,369,038 | 3,376,926 | 3,885,869 | 8  |
| 345,139   | 349,291   | 354,836   | 348,072   | 344,142   | 341,002   | 358,285   | 362,407   | 353,897   | 9  |
| 2,942,154 | 2,910,528 | 2,933,464 | 3,007,277 | 2,952,029 | 2,952,383 | 3,010,753 | 3,014,518 | 3,531,972 | 10 |
| 926,115   | 958,823   | 963,420   | 967,218   | 974,547   | 977,128   | 1,014,571 | 1,026,580 | 1,066,097 | 11 |
| 3,866,300 | 4,114,258 | 4,035,529 | 4,038,517 | 3,934,290 | 3,884,960 | 3,894,569 | 3,917,591 | 4,936,992 | 12 |
| 25,099    | 23,370    | 22,160    | 20,768    | 18,450    | 17,272    | 18,173    | 17,221    | 32,335    | 13 |
| 4,817,514 | 5,096,450 | 5,021,109 | 5,026,504 | 4,927,286 | 4,879,360 | 4,927,312 | 4,961,391 | 6,035,424 | 14 |
| 2,565,661 | 2,702,195 | 2,621,841 | 2,562,122 | 2,506,021 | 2,474,596 | 2,479,093 | 2,502,725 | 3,047,502 | 15 |
| 2,251,853 | 2,394,255 | 2,399,268 | 2,464,381 | 2,421,265 | 2,404,764 | 2,448,219 | 2,458,667 | 2,987,922 | 16 |
| 844,532   | 855,745   | 877,675   | 876,702   | 879,986   | 881,087   | 907,975   | 917,473   | 902,478   | 17 |
| 3,096,385 | 3,250,000 | 3,276,943 | 3,341,083 | 3,301,251 | 3,285,851 | 3,356,194 | 3,376,140 | 3,890,400 | 18 |
| 345,139   | 349,291   | 354,836   | 348,072   | 344,142   | 341,002   | 358,285   | 362,407   | 353,897   | 19 |
| 2,751,246 | 2,900,709 | 2,922,107 | 2,993,011 | 2,957,109 | 2,944,849 | 2,997,909 | 3,013,732 | 3,536,503 | 20 |

## 3. 一般会計歳出

| 年度   | 番号 | 一般会計      |         |      | 国債費     |         |       | 基礎的財政収支対象経費 |         |      | 地方交     |
|------|----|-----------|---------|------|---------|---------|-------|-------------|---------|------|---------|
|      |    | 伸額        | 伸率      |      | 伸額      | 伸率      |       | 伸額          | 伸率      |      |         |
| 昭和57 | 1  | 496,808   | 28,927  | 6.2  | 78,299  | 11,757  | 17.7  | 420,173     | 17,419  | 4.3  | 92,309  |
| 58   | 2  | 503,796   | 6,988   | 1.4  | 81,925  | 3,625   | 4.6   | 402,221     | △17,953 | △4.3 | 73,151  |
| 59   | 3  | 506,272   | 2,476   | 0.5  | 91,551  | 9,626   | 11.7  | 417,615     | 15,395  | 3.8  | 88,864  |
| 60   | 4  | 524,996   | 18,724  | 3.7  | 102,242 | 10,691  | 11.7  | 426,211     | 8,596   | 2.1  | 96,901  |
| 61   | 5  | 540,886   | 15,890  | 3.0  | 113,195 | 10,954  | 10.7  | 430,738     | 4,527   | 1.1  | 101,850 |
| 62   | 6  | 541,010   | 124     | 0.0  | 113,335 | 140     | 0.1   | 431,582     | 844     | 0.2  | 101,841 |
| 63   | 7  | 566,997   | 25,987  | 4.8  | 115,120 | 1,785   | 1.6   | 456,170     | 24,588  | 5.7  | 109,056 |
| 平成元  | 8  | 604,142   | 37,145  | 6.6  | 116,649 | 1,529   | 1.3   | 492,820     | 36,650  | 8.0  | 133,688 |
| 2    | 9  | 662,368   | 58,226  | 9.6  | 142,886 | 26,237  | 22.5  | 524,354     | 31,533  | 6.4  | 152,751 |
| 3    | 10 | 703,474   | 41,106  | 6.2  | 160,360 | 17,474  | 12.2  | 548,042     | 23,689  | 4.5  | 159,749 |
| 4    | 11 | 722,180   | 18,706  | 2.7  | 164,473 | 4,113   | 2.6   | 563,409     | 15,366  | 2.8  | 157,719 |
| 5    | 12 | 723,548   | 1,368   | 0.2  | 154,423 | △10,050 | △6.1  | 574,895     | 11,486  | 2.0  | 156,174 |
| 6    | 13 | 730,817   | 7,268   | 1.0  | 143,602 | △10,821 | △7.0  | 576,420     | 1,525   | 0.3  | 127,578 |
| 7    | 14 | 709,871   | △20,945 | △2.9 | 132,213 | △11,389 | △7.9  | 581,877     | 5,457   | 0.9  | 132,154 |
| 8    | 15 | 751,049   | 41,178  | 5.8  | 163,752 | 31,539  | 23.9  | 590,536     | 8,658   | 1.5  | 136,038 |
| 9    | 16 | 773,900   | 22,851  | 3.0  | 168,023 | 4,271   | 2.6   | 610,997     | 20,462  | 3.5  | 154,810 |
| 10   | 17 | 776,692   | 2,792   | 0.4  | 172,628 | 4,605   | 2.7   | 609,223     | △1,774  | △0.3 | 158,702 |
| 11   | 18 | 818,601   | 41,909  | 5.4  | 198,319 | 25,691  | 14.9  | 635,070     | 25,847  | 4.2  | 135,230 |
| 12   | 19 | 849,871   | 31,269  | 3.8  | 219,653 | 21,334  | 10.8  | 680,656     | 45,585  | 7.2  | 149,304 |
| 13   | 20 | 826,524   | △23,347 | △2.7 | 171,705 | △47,948 | △21.8 | 660,172     | △20,484 | △3.0 | 168,230 |
| 14   | 21 | 812,300   | △14,224 | △1.7 | 166,712 | △4,993  | △2.9  | 650,918     | △9,254  | △1.4 | 170,116 |
| 15   | 22 | 817,891   | 5,591   | 0.7  | 167,981 | 1,269   | 0.8   | 654,689     | 3,772   | 0.6  | 173,988 |
| 16   | 23 | 821,109   | 3,218   | 0.4  | 175,686 | 7,705   | 4.6   | 650,213     | △4,476  | △0.7 | 164,935 |
| 17   | 24 | 821,829   | 720     | 0.1  | 184,422 | 8,736   | 5.0   | 643,511     | △6,702  | △1.0 | 160,889 |
| 18   | 25 | 796,860   | △24,969 | △3.0 | 187,616 | 3,194   | 1.7   | 613,001     | △30,509 | △4.7 | 145,584 |
| 19   | 26 | 829,088   | 32,228  | 4.0  | 209,988 | 22,372  | 11.9  | 622,461     | 9,459   | 1.5  | 149,316 |
| 20   | 27 | 830,613   | 1,525   | 0.2  | 201,632 | △8,356  | △4.0  | 632,226     | 9,766   | 1.6  | 156,136 |
| 21   | 28 | 885,480   | 54,867  | 6.6  | 202,437 | 805     | 0.4   | 686,679     | 54,452  | 8.6  | 165,733 |
| 22   | 29 | 922,992   | 37,512  | 4.2  | 206,491 | 4,053   | 2.0   | 712,377     | 25,699  | 3.7  | 174,777 |
| 23   | 30 | 924,116   | 1,124   | 0.1  | 215,491 | 9,000   | 4.4   | 712,449     | 72      | 0.0  | 167,845 |
| 24   | 31 | 903,339   | △20,777 | △2.2 | 219,442 | 3,951   | 1.8   | 687,908     | △24,541 | △3.4 | 165,940 |
| 25   | 32 | 926,115   | 22,776  | 2.5  | 222,415 | 2,973   | 1.4   | 707,017     | 19,109  | 2.8  | 163,927 |
| 26   | 33 | 958,823   | 32,708  | 3.5  | 232,702 | 10,287  | 4.6   | 729,712     | 22,695  | 3.2  | 161,424 |
| 27   | 34 | 963,420   | 4,596   | 0.5  | 234,507 | 1,805   | 0.8   | 731,767     | 2,055   | 0.3  | 155,357 |
| 28   | 35 | 967,218   | 3,799   | 0.4  | 236,121 | 1,614   | 0.7   | 733,814     | 2,046   | 0.3  | 152,811 |
| 29   | 36 | 974,547   | 7,329   | 0.8  | 235,285 | △836    | △0.4  | 742,882     | 9,068   | 1.2  | 155,671 |
| 30   | 37 | 977,128   | 2,581   | 0.3  | 233,020 | △2,265  | △1.0  | 747,055     | 4,173   | 0.6  | 155,150 |
| 令和元  | 38 | 1,014,571 | 37,443  | 3.8  | 235,082 | 2,062   | 0.9   | 782,612     | 35,558  | 4.8  | 159,850 |
| 2    | 39 | 1,026,580 | 12,009  | 1.2  | 233,515 | △1,567  | △0.7  | 797,281     | 14,669  | 1.9  | 158,093 |
| 3    | 40 | 1,066,097 | 39,517  | 3.8  | 237,588 | 4,072   | 1.7   | 833,744     | 36,463  | 4.6  | 159,489 |

- (注) 1. 基礎的財政収支対象経費は一般会計歳出総額から利払費と債務償還費(交付国債分を除く)を除いたもの。  
2. 公債依存度=公債発行額/一般会計歳出額(平成24年度当初は、基礎年金国庫負担2分の1ベースの一般会計歳出総額で算出。)  
3. 平成11~令和3年度の地方交付税交付金等には、地方特例交付金を含む。  
4. 公債発行額は、平成6~8年度は消費税率3%から5%への引上げに先行して行った減税による租税収入の減少を補うための減税特例公債、平成25年度は基礎年金国庫負担2分の1を実現する財源を調達するための年金特例公債を除いている。  
5. 公債残高は、令和元年度までは普通国債の各年度の3月末現在額であり、令和2年度は第3次補正後予算、令和3年度は当初予算に基づく見込みである。



等 の 推 移 (当初予算)

(単位 億円, %)

| 付税交付金等  |       | 公 債 発 行 額 |            |         | 公 債 残 高   |      |             |             | 国 債 費<br>一般会計 | 利 払 費   |               | 番<br>号 |
|---------|-------|-----------|------------|---------|-----------|------|-------------|-------------|---------------|---------|---------------|--------|
| 伸 額     | 伸 率   |           | 公 債<br>依存度 | 特例公債    |           | 伸 率  | 公債残高<br>GDP | 特例公債<br>残 高 |               |         | 利 払 費<br>一般会計 |        |
| 11,474  | 14.2  | 104,400   | 21.0       | 39,240  | 964,822   | 17.3 | 34.9        | 403,301     | 15.8          | 64,650  | 13.0          | 1      |
| △19,158 | △20.8 | 133,450   | 26.5       | 69,800  | 1,096,947 | 13.7 | 38.0        | 470,599     | 16.3          | 79,050  | 15.7          | 2      |
| 15,713  | 21.5  | 126,800   | 25.0       | 64,550  | 1,216,936 | 10.9 | 39.5        | 530,746     | 18.1          | 88,657  | 17.5          | 3      |
| 8,037   | 9.0   | 116,800   | 22.2       | 57,300  | 1,344,314 | 10.5 | 40.7        | 591,821     | 19.5          | 98,785  | 18.8          | 4      |
| 4,949   | 5.1   | 109,460   | 20.2       | 52,460  | 1,451,267 | 8.0  | 42.4        | 637,205     | 20.9          | 106,048 | 19.6          | 5      |
| △8      | △0.0  | 105,010   | 19.4       | 49,810  | 1,518,093 | 4.6  | 41.9        | 652,709     | 20.9          | 109,428 | 20.2          | 6      |
| 7,215   | 7.1   | 88,410    | 15.6       | 31,510  | 1,567,803 | 3.3  | 40.4        | 654,272     | 20.3          | 110,827 | 19.5          | 7      |
| 24,632  | 22.6  | 71,110    | 11.8       | 13,310  | 1,609,100 | 2.6  | 38.7        | 640,901     | 19.3          | 111,321 | 18.4          | 8      |
| 19,063  | 14.3  | 55,932    | 8.4        | —       | 1,663,379 | 3.4  | 36.8        | 645,197     | 21.6          | 110,694 | 16.7          | 9      |
| 6,998   | 4.6   | 53,430    | 7.6        | —       | 1,716,473 | 3.2  | 36.2        | 641,317     | 22.8          | 119,301 | 17.0          | 10     |
| △2,030  | △1.3  | 72,800    | 10.1       | —       | 1,783,681 | 3.9  | 36.9        | 626,020     | 22.8          | 121,257 | 16.8          | 11     |
| △1,545  | △1.0  | 81,300    | 11.2       | —       | 1,925,393 | 7.9  | 39.9        | 610,759     | 21.3          | 116,614 | 16.1          | 12     |
| △28,596 | △18.3 | 105,092   | 14.4       | —       | 2,066,046 | 7.3  | 40.4        | 642,272     | 19.6          | 115,875 | 15.9          | 13     |
| 4,576   | 3.6   | 97,469    | 13.7       | —       | 2,251,847 | 9.0  | 42.9        | 674,927     | 18.6          | 116,505 | 16.4          | 14     |
| 3,884   | 2.9   | 191,494   | 25.5       | 101,184 | 2,446,581 | 8.6  | 45.4        | 768,770     | 21.8          | 117,031 | 15.6          | 15     |
| 18,771  | 13.8  | 167,070   | 21.6       | 74,700  | 2,579,875 | 5.4  | 47.6        | 830,795     | 21.7          | 116,821 | 15.1          | 16     |
| 3,892   | 2.5   | 155,570   | 20.0       | 71,300  | 2,952,491 | 14.4 | 55.2        | 1,078,427   | 22.2          | 115,892 | 14.9          | 17     |
| △23,472 | △14.8 | 310,500   | 37.9       | 217,100 | 3,316,687 | 12.3 | 62.5        | 1,344,794   | 24.2          | 113,682 | 13.9          | 18     |
| 14,074  | 10.4  | 326,100   | 38.4       | 234,600 | 3,675,547 | 10.8 | 68.4        | 1,584,401   | 25.8          | 107,432 | 12.6          | 19     |
| 18,926  | 12.7  | 283,180   | 34.3       | 195,580 | 3,924,341 | 6.8  | 74.4        | 1,761,227   | 20.8          | 104,023 | 12.6          | 20     |
| 1,886   | 1.1   | 300,000   | 36.9       | 232,100 | 4,210,991 | 7.3  | 80.4        | 1,990,749   | 20.5          | 95,944  | 11.8          | 21     |
| 3,872   | 2.3   | 364,450   | 44.6       | 300,250 | 4,569,736 | 8.5  | 86.8        | 2,306,157   | 20.5          | 90,602  | 11.1          | 22     |
| △9,053  | △5.2  | 365,900   | 44.6       | 300,900 | 4,990,137 | 9.2  | 94.2        | 2,576,019   | 21.4          | 87,342  | 10.6          | 23     |
| △4,046  | △2.5  | 343,900   | 41.8       | 282,100 | 5,269,279 | 5.6  | 98.7        | 2,798,883   | 22.4          | 88,641  | 10.8          | 24     |
| △15,305 | △9.5  | 299,730   | 37.6       | 244,890 | 5,317,015 | 0.9  | 99.0        | 2,884,744   | 23.5          | 86,481  | 10.9          | 25     |
| 3,732   | 2.6   | 254,320   | 30.7       | 202,010 | 5,414,584 | 1.8  | 100.6       | 3,045,244   | 25.3          | 95,143  | 11.5          | 26     |
| 6,820   | 4.6   | 253,480   | 30.5       | 201,360 | 5,459,356 | 0.8  | 105.8       | 3,210,234   | 24.3          | 93,406  | 11.2          | 27     |
| 9,597   | 6.1   | 332,940   | 37.6       | 257,150 | 5,939,717 | 8.8  | 119.4       | 3,556,263   | 22.9          | 94,202  | 10.6          | 28     |
| 9,044   | 5.5   | 443,030   | 48.0       | 379,500 | 6,363,117 | 7.1  | 126.0       | 3,900,053   | 22.4          | 97,567  | 10.6          | 29     |
| △6,932  | △4.0  | 442,980   | 47.9       | 382,080 | 6,698,674 | 5.3  | 134.0       | 4,109,080   | 23.3          | 99,238  | 10.7          | 30     |
| △1,905  | △1.1  | 442,440   | 47.6       | 383,350 | 7,050,072 | 5.2  | 141.2       | 4,447,802   | 24.3          | 98,403  | 10.9          | 31     |
| △2,013  | △1.2  | 428,510   | 46.3       | 370,760 | 7,438,676 | 5.5  | 145.1       | 4,768,292   | 24.0          | 98,697  | 10.7          | 32     |
| △2,502  | △1.5  | 412,500   | 43.0       | 352,480 | 7,740,831 | 4.1  | 147.9       | 5,056,874   | 24.3          | 100,980 | 10.5          | 33     |
| △6,067  | △3.8  | 368,630   | 38.3       | 308,600 | 8,054,182 | 4.0  | 148.9       | 5,335,196   | 24.3          | 101,151 | 10.5          | 34     |
| △2,547  | △1.6  | 344,320   | 35.6       | 283,820 | 8,305,733 | 3.1  | 152.4       | 5,554,934   | 24.4          | 98,687  | 10.2          | 35     |
| 2,860   | 1.9   | 343,698   | 35.3       | 282,728 | 8,531,789 | 2.7  | 153.5       | 5,785,393   | 24.1          | 91,328  | 9.4           | 36     |
| △521    | △0.3  | 336,922   | 34.5       | 275,982 | 8,740,434 | 2.4  | 157.0       | 5,984,819   | 23.8          | 89,978  | 9.2           | 37     |
| 4,701   | 3.0   | 326,605   | 32.2       | 257,085 | 8,866,945 | 1.4  | 158.4       | 6,076,214   | 23.2          | 88,153  | 8.7           | 38     |
| △1,758  | △1.1  | 325,562   | 31.7       | 254,462 | 9,848,903 | 11.1 | 183.7       | 6,945,127   | 22.7          | 83,904  | 8.2           | 39     |
| 1,396   | 0.9   | 435,970   | 40.9       | 372,560 | 9,903,066 | 0.5  | 177.0       | 6,997,861   | 22.3          | 85,036  | 8.0           | 40     |

6. 特例公債残高には、減税特例公債残高、国鉄清算事業団承継債務借換公債残高、国有林野事業承継債務借換公債残高、交付税及び譲与税配布金承継債務借換公債残高及び年金特例公債残高が含まれる。  
 7. 令和元年度までの公債残高は翌年度借換のための前倒債発行額を含んだ額であり、令和2年度及び令和3年度の公債残高は前倒債の限度額を含んだ額。  
 8. GDPは、令和元年度までは実績値、令和2年度及び令和3年度は政府見直しによる。  
 9. 令和元年度及び令和2年度は通常分と臨時・特別の措置の合計額である。

## 4. 一般会計歳入予算

(単位 百万円, %)

| 区 分           | 令和2年度予算額    |             |       | 令和3年度       |            |        | 増 減 (△)    |             |
|---------------|-------------|-------------|-------|-------------|------------|--------|------------|-------------|
|               | 当 初         | 補 正 後       | 構成比   | 構 成 比       | 対当初<br>伸び率 | 当 初    | 補 正 後      |             |
|               |             |             |       |             |            |        |            |             |
| 租 税 及 印 紙 収 入 | 63,513,000  | 55,125,000  | 31.4  | 57,448,000  | 53.9       | △9.5   | △6,065,000 | 2,323,000   |
| 官業益金及官業収入     | 50,381      | 50,381      | 0.0   | 52,206      | 0.0        | 3.6    | 1,825      | 1,825       |
| 政府資産整理収入      | 235,221     | 237,824     | 0.1   | 245,241     | 0.2        | 4.3    | 10,019     | 7,416       |
| 雑 収 入         | 5,775,721   | 6,502,794   | 3.7   | 5,267,261   | 4.9        | △8.8   | △508,460   | △1,235,533  |
| 公 債 金         | 32,556,200  | 112,553,924 | 64.1  | 43,597,000  | 40.9       | 33.9   | 11,040,800 | △68,956,924 |
| 前年度剰余金受入      | 527,448     | 1,217,844   | 0.7   | -           | -          | △100.0 | △527,448   | △1,217,844  |
| 計             | 102,657,971 | 175,687,767 | 100.0 | 106,609,708 | 100.0      | 3.8    | 3,951,737  | △69,078,059 |

## 5. 租 税 及 び 印 紙 収 入 予 算

(単位 億円)

| 区 分                           | 令和2年度予算額 |         | 令和3年度                      |                          |                          | 増 減 (△) |         |       |       |       |       |   |       |        |     |         |       |       |       |   |       |      |   |         |        |       |       |   |       |        |     |         |        |        |        |   |        |        |        |   |        |        |        |   |        |        |       |                               |       |       |       |   |       |      |    |           |    |    |    |   |    |     |     |             |     |    |     |   |     |    |     |                 |       |       |       |   |       |     |     |                   |     |     |     |   |     |     |     |                   |        |        |   |   |   |         |         |           |       |       |        |   |        |       |       |               |       |       |       |   |       |     |     |               |       |       |       |   |       |      |    |                     |         |         |         |      |         |         |        |             |  |  |  |  |  |  |  |                         |  |  |  |  |  |  |  |               |  |  |  |  |  |  |  |     |  |  |  |  |  |  |  |
|-------------------------------|----------|---------|----------------------------|--------------------------|--------------------------|---------|---------|-------|-------|-------|-------|---|-------|--------|-----|---------|-------|-------|-------|---|-------|------|---|---------|--------|-------|-------|---|-------|--------|-----|---------|--------|--------|--------|---|--------|--------|--------|---|--------|--------|--------|---|--------|--------|-------|-------------------------------|-------|-------|-------|---|-------|------|----|-----------|----|----|----|---|----|-----|-----|-------------|-----|----|-----|---|-----|----|-----|-----------------|-------|-------|-------|---|-------|-----|-----|-------------------|-----|-----|-----|---|-----|-----|-----|-------------------|--------|--------|---|---|---|---------|---------|-----------|-------|-------|--------|---|--------|-------|-------|---------------|-------|-------|-------|---|-------|-----|-----|---------------|-------|-------|-------|---|-------|------|----|---------------------|---------|---------|---------|------|---------|---------|--------|-------------|--|--|--|--|--|--|--|-------------------------|--|--|--|--|--|--|--|---------------|--|--|--|--|--|--|--|-----|--|--|--|--|--|--|--|
|                               | 当 初      | 補 正 後   | 現行法(税制<br>改正前)による<br>収入見込額 | 税制改正に<br>よる増減(△)<br>収見込額 | 改正法による<br>収入見込額<br>(予算額) | 当 初     | 補 正 後   |       |       |       |       |   |       |        |     |         |       |       |       |   |       |      |   |         |        |       |       |   |       |        |     |         |        |        |        |   |        |        |        |   |        |        |        |   |        |        |       |                               |       |       |       |   |       |      |    |           |    |    |    |   |    |     |     |             |     |    |     |   |     |    |     |                 |       |       |       |   |       |     |     |                   |     |     |     |   |     |     |     |                   |        |        |   |   |   |         |         |           |       |       |        |   |        |       |       |               |       |       |       |   |       |     |     |               |       |       |       |   |       |      |    |                     |         |         |         |      |         |         |        |             |  |  |  |  |  |  |  |                         |  |  |  |  |  |  |  |               |  |  |  |  |  |  |  |     |  |  |  |  |  |  |  |
|                               |          |         |                            |                          |                          |         |         |       |       |       |       |   |       |        |     |         |       |       |       |   |       |      |   |         |        |       |       |   |       |        |     |         |        |        |        |   |        |        |        |   |        |        |        |   |        |        |       |                               |       |       |       |   |       |      |    |           |    |    |    |   |    |     |     |             |     |    |     |   |     |    |     |                 |       |       |       |   |       |     |     |                   |     |     |     |   |     |     |     |                   |        |        |   |   |   |         |         |           |       |       |        |   |        |       |       |               |       |       |       |   |       |     |     |               |       |       |       |   |       |      |    |                     |         |         |         |      |         |         |        |             |  |  |  |  |  |  |  |                         |  |  |  |  |  |  |  |               |  |  |  |  |  |  |  |     |  |  |  |  |  |  |  |
| 一 般 会 計                       | 635,130  | 551,250 | 574,870                    | △390                     | 574,480                  | △60,650 | 23,230  |       |       |       |       |   |       |        |     |         |       |       |       |   |       |      |   |         |        |       |       |   |       |        |     |         |        |        |        |   |        |        |        |   |        |        |        |   |        |        |       |                               |       |       |       |   |       |      |    |           |    |    |    |   |    |     |     |             |     |    |     |   |     |    |     |                 |       |       |       |   |       |     |     |                   |     |     |     |   |     |     |     |                   |        |        |   |   |   |         |         |           |       |       |        |   |        |       |       |               |       |       |       |   |       |     |     |               |       |       |       |   |       |      |    |                     |         |         |         |      |         |         |        |             |  |  |  |  |  |  |  |                         |  |  |  |  |  |  |  |               |  |  |  |  |  |  |  |     |  |  |  |  |  |  |  |
| 所 得 税                         | 162,090  | 155,910 | 157,430                    | 10                       | 157,440                  | △4,650  | 1,530   |       |       |       |       |   |       |        |     |         |       |       |       |   |       |      |   |         |        |       |       |   |       |        |     |         |        |        |        |   |        |        |        |   |        |        |        |   |        |        |       |                               |       |       |       |   |       |      |    |           |    |    |    |   |    |     |     |             |     |    |     |   |     |    |     |                 |       |       |       |   |       |     |     |                   |     |     |     |   |     |     |     |                   |        |        |   |   |   |         |         |           |       |       |        |   |        |       |       |               |       |       |       |   |       |     |     |               |       |       |       |   |       |      |    |                     |         |         |         |      |         |         |        |             |  |  |  |  |  |  |  |                         |  |  |  |  |  |  |  |               |  |  |  |  |  |  |  |     |  |  |  |  |  |  |  |
| 源 泉 分                         | 33,200   | 29,050  | 29,230                     | -                        | 29,230                   | △3,970  | 180     |       |       |       |       |   |       |        |     |         |       |       |       |   |       |      |   |         |        |       |       |   |       |        |     |         |        |        |        |   |        |        |        |   |        |        |        |   |        |        |       |                               |       |       |       |   |       |      |    |           |    |    |    |   |    |     |     |             |     |    |     |   |     |    |     |                 |       |       |       |   |       |     |     |                   |     |     |     |   |     |     |     |                   |        |        |   |   |   |         |         |           |       |       |        |   |        |       |       |               |       |       |       |   |       |     |     |               |       |       |       |   |       |      |    |                     |         |         |         |      |         |         |        |             |  |  |  |  |  |  |  |                         |  |  |  |  |  |  |  |               |  |  |  |  |  |  |  |     |  |  |  |  |  |  |  |
| 申 告 分                         | 195,290  | 184,960 | 186,660                    | 10                       | 186,670                  | △8,620  | 1,710   |       |       |       |       |   |       |        |     |         |       |       |       |   |       |      |   |         |        |       |       |   |       |        |     |         |        |        |        |   |        |        |        |   |        |        |        |   |        |        |       |                               |       |       |       |   |       |      |    |           |    |    |    |   |    |     |     |             |     |    |     |   |     |    |     |                 |       |       |       |   |       |     |     |                   |     |     |     |   |     |     |     |                   |        |        |   |   |   |         |         |           |       |       |        |   |        |       |       |               |       |       |       |   |       |     |     |               |       |       |       |   |       |      |    |                     |         |         |         |      |         |         |        |             |  |  |  |  |  |  |  |                         |  |  |  |  |  |  |  |               |  |  |  |  |  |  |  |     |  |  |  |  |  |  |  |
| 計                             | 120,650  | 80,410  | 90,060                     | △90                      | 89,970                   | △30,680 | 9,560   |       |       |       |       |   |       |        |     |         |       |       |       |   |       |      |   |         |        |       |       |   |       |        |     |         |        |        |        |   |        |        |        |   |        |        |        |   |        |        |       |                               |       |       |       |   |       |      |    |           |    |    |    |   |    |     |     |             |     |    |     |   |     |    |     |                 |       |       |       |   |       |     |     |                   |     |     |     |   |     |     |     |                   |        |        |   |   |   |         |         |           |       |       |        |   |        |       |       |               |       |       |       |   |       |     |     |               |       |       |       |   |       |      |    |                     |         |         |         |      |         |         |        |             |  |  |  |  |  |  |  |                         |  |  |  |  |  |  |  |               |  |  |  |  |  |  |  |     |  |  |  |  |  |  |  |
| 法 人 税                         | 23,410   | 22,310  | 22,290                     | -                        | 22,290                   | △1,120  | △20     |       |       |       |       |   |       |        |     |         |       |       |       |   |       |      |   |         |        |       |       |   |       |        |     |         |        |        |        |   |        |        |        |   |        |        |        |   |        |        |       |                               |       |       |       |   |       |      |    |           |    |    |    |   |    |     |     |             |     |    |     |   |     |    |     |                 |       |       |       |   |       |     |     |                   |     |     |     |   |     |     |     |                   |        |        |   |   |   |         |         |           |       |       |        |   |        |       |       |               |       |       |       |   |       |     |     |               |       |       |       |   |       |      |    |                     |         |         |         |      |         |         |        |             |  |  |  |  |  |  |  |                         |  |  |  |  |  |  |  |               |  |  |  |  |  |  |  |     |  |  |  |  |  |  |  |
| 相 続 税                         | 217,190  | 192,730 | 202,840                    | -                        | 202,840                  | △14,350 | 10,110  |       |       |       |       |   |       |        |     |         |       |       |       |   |       |      |   |         |        |       |       |   |       |        |     |         |        |        |        |   |        |        |        |   |        |        |        |   |        |        |       |                               |       |       |       |   |       |      |    |           |    |    |    |   |    |     |     |             |     |    |     |   |     |    |     |                 |       |       |       |   |       |     |     |                   |     |     |     |   |     |     |     |                   |        |        |   |   |   |         |         |           |       |       |        |   |        |       |       |               |       |       |       |   |       |     |     |               |       |       |       |   |       |      |    |                     |         |         |         |      |         |         |        |             |  |  |  |  |  |  |  |                         |  |  |  |  |  |  |  |               |  |  |  |  |  |  |  |     |  |  |  |  |  |  |  |
| 消 費 税                         | 12,650   | 11,430  | 11,760                     | -                        | 11,760                   | △890    | 330     |       |       |       |       |   |       |        |     |         |       |       |       |   |       |      |   |         |        |       |       |   |       |        |     |         |        |        |        |   |        |        |        |   |        |        |        |   |        |        |       |                               |       |       |       |   |       |      |    |           |    |    |    |   |    |     |     |             |     |    |     |   |     |    |     |                 |       |       |       |   |       |     |     |                   |     |     |     |   |     |     |     |                   |        |        |   |   |   |         |         |           |       |       |        |   |        |       |       |               |       |       |       |   |       |     |     |               |       |       |       |   |       |      |    |                     |         |         |         |      |         |         |        |             |  |  |  |  |  |  |  |                         |  |  |  |  |  |  |  |               |  |  |  |  |  |  |  |     |  |  |  |  |  |  |  |
| 酒 税                           | 9,140    | 8,620   | 9,120                      | -                        | 9,120                    | △20     | 500     |       |       |       |       |   |       |        |     |         |       |       |       |   |       |      |   |         |        |       |       |   |       |        |     |         |        |        |        |   |        |        |        |   |        |        |        |   |        |        |       |                               |       |       |       |   |       |      |    |           |    |    |    |   |    |     |     |             |     |    |     |   |     |    |     |                 |       |       |       |   |       |     |     |                   |     |     |     |   |     |     |     |                   |        |        |   |   |   |         |         |           |       |       |        |   |        |       |       |               |       |       |       |   |       |     |     |               |       |       |       |   |       |      |    |                     |         |         |         |      |         |         |        |             |  |  |  |  |  |  |  |                         |  |  |  |  |  |  |  |               |  |  |  |  |  |  |  |     |  |  |  |  |  |  |  |
| た ば こ 税                       | 22,040   | 20,470  | 20,700                     | -                        | 20,700                   | △1,340  | 230     |       |       |       |       |   |       |        |     |         |       |       |       |   |       |      |   |         |        |       |       |   |       |        |     |         |        |        |        |   |        |        |        |   |        |        |        |   |        |        |       |                               |       |       |       |   |       |      |    |           |    |    |    |   |    |     |     |             |     |    |     |   |     |    |     |                 |       |       |       |   |       |     |     |                   |     |     |     |   |     |     |     |                   |        |        |   |   |   |         |         |           |       |       |        |   |        |       |       |               |       |       |       |   |       |     |     |               |       |       |       |   |       |      |    |                     |         |         |         |      |         |         |        |             |  |  |  |  |  |  |  |                         |  |  |  |  |  |  |  |               |  |  |  |  |  |  |  |     |  |  |  |  |  |  |  |
| 揮 発 油 税                       | 60       | 60      | 40                         | -                        | 40                       | △20     | △20     |       |       |       |       |   |       |        |     |         |       |       |       |   |       |      |   |         |        |       |       |   |       |        |     |         |        |        |        |   |        |        |        |   |        |        |        |   |        |        |       |                               |       |       |       |   |       |      |    |           |    |    |    |   |    |     |     |             |     |    |     |   |     |    |     |                 |       |       |       |   |       |     |     |                   |     |     |     |   |     |     |     |                   |        |        |   |   |   |         |         |           |       |       |        |   |        |       |       |               |       |       |       |   |       |     |     |               |       |       |       |   |       |      |    |                     |         |         |         |      |         |         |        |             |  |  |  |  |  |  |  |                         |  |  |  |  |  |  |  |               |  |  |  |  |  |  |  |     |  |  |  |  |  |  |  |
| 石 油 ガ ス 税                     | 540      | 110     | 670                        | △300                     | 370                      | △170    | 260     |       |       |       |       |   |       |        |     |         |       |       |       |   |       |      |   |         |        |       |       |   |       |        |     |         |        |        |        |   |        |        |        |   |        |        |        |   |        |        |       |                               |       |       |       |   |       |      |    |           |    |    |    |   |    |     |     |             |     |    |     |   |     |    |     |                 |       |       |       |   |       |     |     |                   |     |     |     |   |     |     |     |                   |        |        |   |   |   |         |         |           |       |       |        |   |        |       |       |               |       |       |       |   |       |     |     |               |       |       |       |   |       |      |    |                     |         |         |         |      |         |         |        |             |  |  |  |  |  |  |  |                         |  |  |  |  |  |  |  |               |  |  |  |  |  |  |  |     |  |  |  |  |  |  |  |
| 航 空 機 燃 料 税                   | 6,550    | 5,990   | 6,060                      | -                        | 6,060                    | △490    | 70      |       |       |       |       |   |       |        |     |         |       |       |       |   |       |      |   |         |        |       |       |   |       |        |     |         |        |        |        |   |        |        |        |   |        |        |        |   |        |        |       |                               |       |       |       |   |       |      |    |           |    |    |    |   |    |     |     |             |     |    |     |   |     |    |     |                 |       |       |       |   |       |     |     |                   |     |     |     |   |     |     |     |                   |        |        |   |   |   |         |         |           |       |       |        |   |        |       |       |               |       |       |       |   |       |     |     |               |       |       |       |   |       |      |    |                     |         |         |         |      |         |         |        |             |  |  |  |  |  |  |  |                         |  |  |  |  |  |  |  |               |  |  |  |  |  |  |  |     |  |  |  |  |  |  |  |
| 石 油 石 炭 税                     | 3,150    | 3,150   | 3,050                      | -                        | 3,050                    | △100    | △100    |       |       |       |       |   |       |        |     |         |       |       |       |   |       |      |   |         |        |       |       |   |       |        |     |         |        |        |        |   |        |        |        |   |        |        |        |   |        |        |       |                               |       |       |       |   |       |      |    |           |    |    |    |   |    |     |     |             |     |    |     |   |     |    |     |                 |       |       |       |   |       |     |     |                   |     |     |     |   |     |     |     |                   |        |        |   |   |   |         |         |           |       |       |        |   |        |       |       |               |       |       |       |   |       |     |     |               |       |       |       |   |       |      |    |                     |         |         |         |      |         |         |        |             |  |  |  |  |  |  |  |                         |  |  |  |  |  |  |  |               |  |  |  |  |  |  |  |     |  |  |  |  |  |  |  |
| 電 源 開 発 促 進 税                 | 3,930    | 3,930   | 3,820                      | -                        | 3,820                    | △110    | △110    |       |       |       |       |   |       |        |     |         |       |       |       |   |       |      |   |         |        |       |       |   |       |        |     |         |        |        |        |   |        |        |        |   |        |        |        |   |        |        |       |                               |       |       |       |   |       |      |    |           |    |    |    |   |    |     |     |             |     |    |     |   |     |    |     |                 |       |       |       |   |       |     |     |                   |     |     |     |   |     |     |     |                   |        |        |   |   |   |         |         |           |       |       |        |   |        |       |       |               |       |       |       |   |       |     |     |               |       |       |       |   |       |      |    |                     |         |         |         |      |         |         |        |             |  |  |  |  |  |  |  |                         |  |  |  |  |  |  |  |               |  |  |  |  |  |  |  |     |  |  |  |  |  |  |  |
| 自 動 車 重 量 税                   | 540      | 30      | 300                        | -                        | 300                      | △240    | 270     |       |       |       |       |   |       |        |     |         |       |       |       |   |       |      |   |         |        |       |       |   |       |        |     |         |        |        |        |   |        |        |        |   |        |        |        |   |        |        |       |                               |       |       |       |   |       |      |    |           |    |    |    |   |    |     |     |             |     |    |     |   |     |    |     |                 |       |       |       |   |       |     |     |                   |     |     |     |   |     |     |     |                   |        |        |   |   |   |         |         |           |       |       |        |   |        |       |       |               |       |       |       |   |       |     |     |               |       |       |       |   |       |      |    |                     |         |         |         |      |         |         |        |             |  |  |  |  |  |  |  |                         |  |  |  |  |  |  |  |               |  |  |  |  |  |  |  |     |  |  |  |  |  |  |  |
| 国 際 観 光 旅 客 税                 | 9,460    | 8,250   | 8,470                      | △10                      | 8,460                    | △1,000  | 210     |       |       |       |       |   |       |        |     |         |       |       |       |   |       |      |   |         |        |       |       |   |       |        |     |         |        |        |        |   |        |        |        |   |        |        |        |   |        |        |       |                               |       |       |       |   |       |      |    |           |    |    |    |   |    |     |     |             |     |    |     |   |     |    |     |                 |       |       |       |   |       |     |     |                   |     |     |     |   |     |     |     |                   |        |        |   |   |   |         |         |           |       |       |        |   |        |       |       |               |       |       |       |   |       |     |     |               |       |       |       |   |       |      |    |                     |         |         |         |      |         |         |        |             |  |  |  |  |  |  |  |                         |  |  |  |  |  |  |  |               |  |  |  |  |  |  |  |     |  |  |  |  |  |  |  |
| 関 税                           | 100      | 100     | 90                         | -                        | 90                       | △10     | △10     | と ん 税 | 6,720 | 5,110 | 5,350 | - | 5,350 | △1,370 | 240 | 印 紙 収 入 | 3,710 | 3,590 | 3,590 | - | 3,590 | △120 | - | 収 入 印 紙 | 10,430 | 8,700 | 8,940 | - | 8,940 | △1,490 | 240 | 現 金 収 入 | 40,048 | 32,875 | 31,135 | - | 31,135 | △8,913 | △1,740 | 計 | 14,564 | 10,343 | 13,232 | - | 13,232 | △1,332 | 2,889 | 交 付 税 及 び 譲 与 税 配 付 金 特 別 会 計 | 2,358 | 2,190 | 2,214 | - | 2,214 | △144 | 24 | 地 方 法 人 税 | 60 | 60 | 40 | - | 40 | △20 | △20 | 地 方 揮 発 油 税 | 154 | 31 | 191 | - | 191 | 37 | 160 | 石 油 ガ ス 税 (譲与分) | 2,869 | 2,869 | 2,789 | - | 2,789 | △80 | △80 | 航 空 機 燃 料 税 (譲与分) | 125 | 125 | 113 | - | 113 | △12 | △12 | 自 動 車 重 量 税 (譲与分) | 11,704 | 10,162 | - | - | - | △11,704 | △10,162 | 特 別 と ん 税 | 8,214 | 7,095 | 12,556 | - | 12,556 | 4,342 | 5,461 | 地 方 法 人 特 別 税 | 1,230 | 1,162 | 1,132 | - | 1,132 | △98 | △30 | 特 別 法 人 事 業 税 | 4,111 | 3,884 | 3,920 | - | 3,920 | △191 | 36 | 国 債 整 理 基 金 特 別 会 計 | 680,519 | 589,171 | 611,057 | △390 | 610,667 | △69,852 | 21,496 | た ば こ 特 別 税 |  |  |  |  |  |  |  | 東 日 本 大 震 災 復 興 特 別 会 計 |  |  |  |  |  |  |  | 復 興 特 別 所 得 税 |  |  |  |  |  |  |  | 合 計 |  |  |  |  |  |  |  |
| と ん 税                         | 6,720    | 5,110   | 5,350                      | -                        | 5,350                    | △1,370  | 240     |       |       |       |       |   |       |        |     |         |       |       |       |   |       |      |   |         |        |       |       |   |       |        |     |         |        |        |        |   |        |        |        |   |        |        |        |   |        |        |       |                               |       |       |       |   |       |      |    |           |    |    |    |   |    |     |     |             |     |    |     |   |     |    |     |                 |       |       |       |   |       |     |     |                   |     |     |     |   |     |     |     |                   |        |        |   |   |   |         |         |           |       |       |        |   |        |       |       |               |       |       |       |   |       |     |     |               |       |       |       |   |       |      |    |                     |         |         |         |      |         |         |        |             |  |  |  |  |  |  |  |                         |  |  |  |  |  |  |  |               |  |  |  |  |  |  |  |     |  |  |  |  |  |  |  |
| 印 紙 収 入                       | 3,710    | 3,590   | 3,590                      | -                        | 3,590                    | △120    | -       |       |       |       |       |   |       |        |     |         |       |       |       |   |       |      |   |         |        |       |       |   |       |        |     |         |        |        |        |   |        |        |        |   |        |        |        |   |        |        |       |                               |       |       |       |   |       |      |    |           |    |    |    |   |    |     |     |             |     |    |     |   |     |    |     |                 |       |       |       |   |       |     |     |                   |     |     |     |   |     |     |     |                   |        |        |   |   |   |         |         |           |       |       |        |   |        |       |       |               |       |       |       |   |       |     |     |               |       |       |       |   |       |      |    |                     |         |         |         |      |         |         |        |             |  |  |  |  |  |  |  |                         |  |  |  |  |  |  |  |               |  |  |  |  |  |  |  |     |  |  |  |  |  |  |  |
| 収 入 印 紙                       | 10,430   | 8,700   | 8,940                      | -                        | 8,940                    | △1,490  | 240     |       |       |       |       |   |       |        |     |         |       |       |       |   |       |      |   |         |        |       |       |   |       |        |     |         |        |        |        |   |        |        |        |   |        |        |        |   |        |        |       |                               |       |       |       |   |       |      |    |           |    |    |    |   |    |     |     |             |     |    |     |   |     |    |     |                 |       |       |       |   |       |     |     |                   |     |     |     |   |     |     |     |                   |        |        |   |   |   |         |         |           |       |       |        |   |        |       |       |               |       |       |       |   |       |     |     |               |       |       |       |   |       |      |    |                     |         |         |         |      |         |         |        |             |  |  |  |  |  |  |  |                         |  |  |  |  |  |  |  |               |  |  |  |  |  |  |  |     |  |  |  |  |  |  |  |
| 現 金 収 入                       | 40,048   | 32,875  | 31,135                     | -                        | 31,135                   | △8,913  | △1,740  |       |       |       |       |   |       |        |     |         |       |       |       |   |       |      |   |         |        |       |       |   |       |        |     |         |        |        |        |   |        |        |        |   |        |        |        |   |        |        |       |                               |       |       |       |   |       |      |    |           |    |    |    |   |    |     |     |             |     |    |     |   |     |    |     |                 |       |       |       |   |       |     |     |                   |     |     |     |   |     |     |     |                   |        |        |   |   |   |         |         |           |       |       |        |   |        |       |       |               |       |       |       |   |       |     |     |               |       |       |       |   |       |      |    |                     |         |         |         |      |         |         |        |             |  |  |  |  |  |  |  |                         |  |  |  |  |  |  |  |               |  |  |  |  |  |  |  |     |  |  |  |  |  |  |  |
| 計                             | 14,564   | 10,343  | 13,232                     | -                        | 13,232                   | △1,332  | 2,889   |       |       |       |       |   |       |        |     |         |       |       |       |   |       |      |   |         |        |       |       |   |       |        |     |         |        |        |        |   |        |        |        |   |        |        |        |   |        |        |       |                               |       |       |       |   |       |      |    |           |    |    |    |   |    |     |     |             |     |    |     |   |     |    |     |                 |       |       |       |   |       |     |     |                   |     |     |     |   |     |     |     |                   |        |        |   |   |   |         |         |           |       |       |        |   |        |       |       |               |       |       |       |   |       |     |     |               |       |       |       |   |       |      |    |                     |         |         |         |      |         |         |        |             |  |  |  |  |  |  |  |                         |  |  |  |  |  |  |  |               |  |  |  |  |  |  |  |     |  |  |  |  |  |  |  |
| 交 付 税 及 び 譲 与 税 配 付 金 特 別 会 計 | 2,358    | 2,190   | 2,214                      | -                        | 2,214                    | △144    | 24      |       |       |       |       |   |       |        |     |         |       |       |       |   |       |      |   |         |        |       |       |   |       |        |     |         |        |        |        |   |        |        |        |   |        |        |        |   |        |        |       |                               |       |       |       |   |       |      |    |           |    |    |    |   |    |     |     |             |     |    |     |   |     |    |     |                 |       |       |       |   |       |     |     |                   |     |     |     |   |     |     |     |                   |        |        |   |   |   |         |         |           |       |       |        |   |        |       |       |               |       |       |       |   |       |     |     |               |       |       |       |   |       |      |    |                     |         |         |         |      |         |         |        |             |  |  |  |  |  |  |  |                         |  |  |  |  |  |  |  |               |  |  |  |  |  |  |  |     |  |  |  |  |  |  |  |
| 地 方 法 人 税                     | 60       | 60      | 40                         | -                        | 40                       | △20     | △20     |       |       |       |       |   |       |        |     |         |       |       |       |   |       |      |   |         |        |       |       |   |       |        |     |         |        |        |        |   |        |        |        |   |        |        |        |   |        |        |       |                               |       |       |       |   |       |      |    |           |    |    |    |   |    |     |     |             |     |    |     |   |     |    |     |                 |       |       |       |   |       |     |     |                   |     |     |     |   |     |     |     |                   |        |        |   |   |   |         |         |           |       |       |        |   |        |       |       |               |       |       |       |   |       |     |     |               |       |       |       |   |       |      |    |                     |         |         |         |      |         |         |        |             |  |  |  |  |  |  |  |                         |  |  |  |  |  |  |  |               |  |  |  |  |  |  |  |     |  |  |  |  |  |  |  |
| 地 方 揮 発 油 税                   | 154      | 31      | 191                        | -                        | 191                      | 37      | 160     |       |       |       |       |   |       |        |     |         |       |       |       |   |       |      |   |         |        |       |       |   |       |        |     |         |        |        |        |   |        |        |        |   |        |        |        |   |        |        |       |                               |       |       |       |   |       |      |    |           |    |    |    |   |    |     |     |             |     |    |     |   |     |    |     |                 |       |       |       |   |       |     |     |                   |     |     |     |   |     |     |     |                   |        |        |   |   |   |         |         |           |       |       |        |   |        |       |       |               |       |       |       |   |       |     |     |               |       |       |       |   |       |      |    |                     |         |         |         |      |         |         |        |             |  |  |  |  |  |  |  |                         |  |  |  |  |  |  |  |               |  |  |  |  |  |  |  |     |  |  |  |  |  |  |  |
| 石 油 ガ ス 税 (譲与分)               | 2,869    | 2,869   | 2,789                      | -                        | 2,789                    | △80     | △80     |       |       |       |       |   |       |        |     |         |       |       |       |   |       |      |   |         |        |       |       |   |       |        |     |         |        |        |        |   |        |        |        |   |        |        |        |   |        |        |       |                               |       |       |       |   |       |      |    |           |    |    |    |   |    |     |     |             |     |    |     |   |     |    |     |                 |       |       |       |   |       |     |     |                   |     |     |     |   |     |     |     |                   |        |        |   |   |   |         |         |           |       |       |        |   |        |       |       |               |       |       |       |   |       |     |     |               |       |       |       |   |       |      |    |                     |         |         |         |      |         |         |        |             |  |  |  |  |  |  |  |                         |  |  |  |  |  |  |  |               |  |  |  |  |  |  |  |     |  |  |  |  |  |  |  |
| 航 空 機 燃 料 税 (譲与分)             | 125      | 125     | 113                        | -                        | 113                      | △12     | △12     |       |       |       |       |   |       |        |     |         |       |       |       |   |       |      |   |         |        |       |       |   |       |        |     |         |        |        |        |   |        |        |        |   |        |        |        |   |        |        |       |                               |       |       |       |   |       |      |    |           |    |    |    |   |    |     |     |             |     |    |     |   |     |    |     |                 |       |       |       |   |       |     |     |                   |     |     |     |   |     |     |     |                   |        |        |   |   |   |         |         |           |       |       |        |   |        |       |       |               |       |       |       |   |       |     |     |               |       |       |       |   |       |      |    |                     |         |         |         |      |         |         |        |             |  |  |  |  |  |  |  |                         |  |  |  |  |  |  |  |               |  |  |  |  |  |  |  |     |  |  |  |  |  |  |  |
| 自 動 車 重 量 税 (譲与分)             | 11,704   | 10,162  | -                          | -                        | -                        | △11,704 | △10,162 |       |       |       |       |   |       |        |     |         |       |       |       |   |       |      |   |         |        |       |       |   |       |        |     |         |        |        |        |   |        |        |        |   |        |        |        |   |        |        |       |                               |       |       |       |   |       |      |    |           |    |    |    |   |    |     |     |             |     |    |     |   |     |    |     |                 |       |       |       |   |       |     |     |                   |     |     |     |   |     |     |     |                   |        |        |   |   |   |         |         |           |       |       |        |   |        |       |       |               |       |       |       |   |       |     |     |               |       |       |       |   |       |      |    |                     |         |         |         |      |         |         |        |             |  |  |  |  |  |  |  |                         |  |  |  |  |  |  |  |               |  |  |  |  |  |  |  |     |  |  |  |  |  |  |  |
| 特 別 と ん 税                     | 8,214    | 7,095   | 12,556                     | -                        | 12,556                   | 4,342   | 5,461   |       |       |       |       |   |       |        |     |         |       |       |       |   |       |      |   |         |        |       |       |   |       |        |     |         |        |        |        |   |        |        |        |   |        |        |        |   |        |        |       |                               |       |       |       |   |       |      |    |           |    |    |    |   |    |     |     |             |     |    |     |   |     |    |     |                 |       |       |       |   |       |     |     |                   |     |     |     |   |     |     |     |                   |        |        |   |   |   |         |         |           |       |       |        |   |        |       |       |               |       |       |       |   |       |     |     |               |       |       |       |   |       |      |    |                     |         |         |         |      |         |         |        |             |  |  |  |  |  |  |  |                         |  |  |  |  |  |  |  |               |  |  |  |  |  |  |  |     |  |  |  |  |  |  |  |
| 地 方 法 人 特 別 税                 | 1,230    | 1,162   | 1,132                      | -                        | 1,132                    | △98     | △30     |       |       |       |       |   |       |        |     |         |       |       |       |   |       |      |   |         |        |       |       |   |       |        |     |         |        |        |        |   |        |        |        |   |        |        |        |   |        |        |       |                               |       |       |       |   |       |      |    |           |    |    |    |   |    |     |     |             |     |    |     |   |     |    |     |                 |       |       |       |   |       |     |     |                   |     |     |     |   |     |     |     |                   |        |        |   |   |   |         |         |           |       |       |        |   |        |       |       |               |       |       |       |   |       |     |     |               |       |       |       |   |       |      |    |                     |         |         |         |      |         |         |        |             |  |  |  |  |  |  |  |                         |  |  |  |  |  |  |  |               |  |  |  |  |  |  |  |     |  |  |  |  |  |  |  |
| 特 別 法 人 事 業 税                 | 4,111    | 3,884   | 3,920                      | -                        | 3,920                    | △191    | 36      |       |       |       |       |   |       |        |     |         |       |       |       |   |       |      |   |         |        |       |       |   |       |        |     |         |        |        |        |   |        |        |        |   |        |        |        |   |        |        |       |                               |       |       |       |   |       |      |    |           |    |    |    |   |    |     |     |             |     |    |     |   |     |    |     |                 |       |       |       |   |       |     |     |                   |     |     |     |   |     |     |     |                   |        |        |   |   |   |         |         |           |       |       |        |   |        |       |       |               |       |       |       |   |       |     |     |               |       |       |       |   |       |      |    |                     |         |         |         |      |         |         |        |             |  |  |  |  |  |  |  |                         |  |  |  |  |  |  |  |               |  |  |  |  |  |  |  |     |  |  |  |  |  |  |  |
| 国 債 整 理 基 金 特 別 会 計           | 680,519  | 589,171 | 611,057                    | △390                     | 610,667                  | △69,852 | 21,496  |       |       |       |       |   |       |        |     |         |       |       |       |   |       |      |   |         |        |       |       |   |       |        |     |         |        |        |        |   |        |        |        |   |        |        |        |   |        |        |       |                               |       |       |       |   |       |      |    |           |    |    |    |   |    |     |     |             |     |    |     |   |     |    |     |                 |       |       |       |   |       |     |     |                   |     |     |     |   |     |     |     |                   |        |        |   |   |   |         |         |           |       |       |        |   |        |       |       |               |       |       |       |   |       |     |     |               |       |       |       |   |       |      |    |                     |         |         |         |      |         |         |        |             |  |  |  |  |  |  |  |                         |  |  |  |  |  |  |  |               |  |  |  |  |  |  |  |     |  |  |  |  |  |  |  |
| た ば こ 特 別 税                   |          |         |                            |                          |                          |         |         |       |       |       |       |   |       |        |     |         |       |       |       |   |       |      |   |         |        |       |       |   |       |        |     |         |        |        |        |   |        |        |        |   |        |        |        |   |        |        |       |                               |       |       |       |   |       |      |    |           |    |    |    |   |    |     |     |             |     |    |     |   |     |    |     |                 |       |       |       |   |       |     |     |                   |     |     |     |   |     |     |     |                   |        |        |   |   |   |         |         |           |       |       |        |   |        |       |       |               |       |       |       |   |       |     |     |               |       |       |       |   |       |      |    |                     |         |         |         |      |         |         |        |             |  |  |  |  |  |  |  |                         |  |  |  |  |  |  |  |               |  |  |  |  |  |  |  |     |  |  |  |  |  |  |  |
| 東 日 本 大 震 災 復 興 特 別 会 計       |          |         |                            |                          |                          |         |         |       |       |       |       |   |       |        |     |         |       |       |       |   |       |      |   |         |        |       |       |   |       |        |     |         |        |        |        |   |        |        |        |   |        |        |        |   |        |        |       |                               |       |       |       |   |       |      |    |           |    |    |    |   |    |     |     |             |     |    |     |   |     |    |     |                 |       |       |       |   |       |     |     |                   |     |     |     |   |     |     |     |                   |        |        |   |   |   |         |         |           |       |       |        |   |        |       |       |               |       |       |       |   |       |     |     |               |       |       |       |   |       |      |    |                     |         |         |         |      |         |         |        |             |  |  |  |  |  |  |  |                         |  |  |  |  |  |  |  |               |  |  |  |  |  |  |  |     |  |  |  |  |  |  |  |
| 復 興 特 別 所 得 税                 |          |         |                            |                          |                          |         |         |       |       |       |       |   |       |        |     |         |       |       |       |   |       |      |   |         |        |       |       |   |       |        |     |         |        |        |        |   |        |        |        |   |        |        |        |   |        |        |       |                               |       |       |       |   |       |      |    |           |    |    |    |   |    |     |     |             |     |    |     |   |     |    |     |                 |       |       |       |   |       |     |     |                   |     |     |     |   |     |     |     |                   |        |        |   |   |   |         |         |           |       |       |        |   |        |       |       |               |       |       |       |   |       |     |     |               |       |       |       |   |       |      |    |                     |         |         |         |      |         |         |        |             |  |  |  |  |  |  |  |                         |  |  |  |  |  |  |  |               |  |  |  |  |  |  |  |     |  |  |  |  |  |  |  |
| 合 計                           |          |         |                            |                          |                          |         |         |       |       |       |       |   |       |        |     |         |       |       |       |   |       |      |   |         |        |       |       |   |       |        |     |         |        |        |        |   |        |        |        |   |        |        |        |   |        |        |       |                               |       |       |       |   |       |      |    |           |    |    |    |   |    |     |     |             |     |    |     |   |     |    |     |                 |       |       |       |   |       |     |     |                   |     |     |     |   |     |     |     |                   |        |        |   |   |   |         |         |           |       |       |        |   |        |       |       |               |       |       |       |   |       |     |     |               |       |       |       |   |       |      |    |                     |         |         |         |      |         |         |        |             |  |  |  |  |  |  |  |                         |  |  |  |  |  |  |  |               |  |  |  |  |  |  |  |     |  |  |  |  |  |  |  |

6. 一 般 会 計 歳 出 予 算

(単位 百万円, %)

| 区 分                               | 令和2年度予算額    |             |       | 令和3年度       |            |       | 増 減 (△)   |             |
|-----------------------------------|-------------|-------------|-------|-------------|------------|-------|-----------|-------------|
|                                   | 当 初         | 補 正 後       | 構成比   | 構成比         | 対当初<br>伸び率 | 当 初   | 補 正 後     |             |
|                                   |             |             |       |             |            |       |           |             |
| (1) 主 要 経 費 別                     |             |             |       |             |            |       |           |             |
| 社会 保 障 関 係 費                      | 35,691,437  | 44,010,099  | 25.3  | 35,842,105  | 33.6       | 0.4   | 150,668   | △8,167,994  |
| 文 教 及 び 科 学 振 興 費                 | 5,391,155   | 9,262,635   | 5.3   | 5,396,881   | 5.1        | 0.1   | 5,725     | △3,865,754  |
| 国 債 費                             | 23,351,521  | 23,024,585  | 13.2  | 23,758,758  | 22.3       | 1.7   | 407,238   | 734,173     |
| 恩 給 関 係 費                         | 174,984     | 174,815     | 0.1   | 145,097     | 0.1        | △17.1 | △29,887   | △29,718     |
| 地 方 交 付 税 交 付 金 等                 | 15,809,262  | 16,256,244  | 9.3   | 15,948,905  | 15.0       | 0.9   | 139,643   | △307,339    |
| 防 衛 関 係 費                         | 5,262,509   | 5,624,967   | 3.2   | 5,323,546   | 5.0        | 1.2   | 61,037    | △301,420    |
| 公 共 事 業 関 係 費                     | 6,066,866   | 8,478,994   | 4.9   | 6,069,466   | 5.7        | 0.0   | 2,600     | △2,409,528  |
| 経 済 協 力 費                         | 511,638     | 789,374     | 0.5   | 510,839     | 0.5        | △0.2  | △799      | △278,535    |
| 中 小 企 業 対 策 費                     | 172,272     | 26,173,746  | 15.0  | 174,501     | 0.2        | 1.3   | 2,229     | △25,999,244 |
| エ ネ ル ギ ー 対 策 費                   | 900,764     | 974,862     | 0.6   | 889,129     | 0.8        | △1.3  | △11,636   | △85,733     |
| 食 料 安 定 供 給 関 係 費                 | 1,286,225   | 2,172,805   | 1.2   | 1,277,275   | 1.2        | △0.7  | △8,950    | △895,531    |
| そ の 他 の 事 項 経 費                   | 5,760,517   | 26,829,708  | 15.4  | 5,773,206   | 5.4        | 0.2   | 12,689    | △21,056,502 |
| 新 型 コ ロ ナ ウ イ ル ス 感 染 症 対 策 予 備 費 | —           | 9,650,000   | 5.5   | 5,000,000   | 4.7        | 100.0 | 5,000,000 | △4,650,000  |
| 予 備 費                             | 500,000     | 500,000     | 0.3   | 500,000     | 0.5        | —     | —         | —           |
| 合 計                               | 100,879,149 | 173,922,832 | 100.0 | 106,609,708 | 100.0      | 5.7   | 5,730,559 | △67,313,125 |

(注) 2年度予算額は、3年度予算額との比較対照のため、臨時・特別の措置を除いた上で組替えをしてある。

(2) 目 的 別

|                                   |             |             |       |             |       |       |           |             |
|-----------------------------------|-------------|-------------|-------|-------------|-------|-------|-----------|-------------|
| 国 家 機 関 費                         | 5,019,094   | 5,980,635   | 3.4   | 5,084,762   | 4.8   | 1.3   | 65,668    | △895,873    |
| 地 方 財 政 費                         | 15,887,175  | 16,333,967  | 9.4   | 16,025,903  | 15.0  | 0.9   | 138,728   | △308,064    |
| 防 衛 関 係 費                         | 5,276,273   | 5,638,741   | 3.2   | 5,337,936   | 5.0   | 1.2   | 61,663    | △300,805    |
| 国 土 保 全 及 び 開 発 費                 | 6,157,518   | 8,564,406   | 4.9   | 6,160,829   | 5.8   | 0.1   | 3,310     | △2,403,577  |
| 産 業 経 済 費                         | 2,724,228   | 34,508,238  | 19.8  | 2,681,508   | 2.5   | △1.6  | △42,720   | △31,826,730 |
| 教 育 文 化 費                         | 5,144,953   | 6,864,644   | 3.9   | 5,143,872   | 4.8   | △0.0  | △1,081    | △1,720,773  |
| 社 会 保 障 関 係 費                     | 36,274,640  | 44,723,354  | 25.7  | 36,425,814  | 34.2  | 0.4   | 151,174   | △8,297,540  |
| 恩 給 費                             | 174,060     | 173,909     | 0.1   | 144,152     | 0.1   | △17.2 | △29,908   | △29,757     |
| 国 債 費                             | 23,351,521  | 23,024,585  | 13.2  | 23,758,758  | 22.3  | 1.7   | 407,238   | 734,173     |
| 新 型 コ ロ ナ ウ イ ル ス 感 染 症 対 策 予 備 費 | —           | 9,650,000   | 5.5   | 5,000,000   | 4.7   | 100.0 | 5,000,000 | △4,650,000  |
| 予 備 費                             | 500,000     | 500,000     | 0.3   | 500,000     | 0.5   | —     | —         | —           |
| そ の 他                             | 369,687     | 17,960,352  | 10.3  | 346,175     | 0.3   | △6.4  | △23,512   | △17,614,178 |
| 合 計                               | 100,879,149 | 173,922,832 | 100.0 | 106,609,708 | 100.0 | 5.7   | 5,730,559 | △67,313,125 |

(注) 2年度予算額は、3年度予算額との比較対照のため、臨時・特別の措置を除いた上で組替えをしてある。

## 6. 一般会計歳出予算(続)

(単位 百万円, %)

| 区 分       | 令和2年度予算額    |             |       | 令和3年度       |            |       | 増 減 (△)   |             |  |
|-----------|-------------|-------------|-------|-------------|------------|-------|-----------|-------------|--|
|           | 当 初         | 補 正 後       | 構成比   | 構成比         | 対当初<br>伸び率 | 当 初   | 補 正 後     |             |  |
|           |             |             |       |             |            |       |           |             |  |
| (3) 所 管 別 |             |             |       |             |            |       |           |             |  |
| 皇 室 費     | 11,573      | 11,552      | 0.0   | 12,421      | 0.0        | 7.3   | 848       | 870         |  |
| 国 会       | 128,531     | 131,584     | 0.1   | 131,239     | 0.1        | 2.1   | 2,708     | △345        |  |
| 裁 判 所     | 324,224     | 323,895     | 0.2   | 325,368     | 0.3        | 0.4   | 1,144     | 1,473       |  |
| 会 計 検 査 院 | 17,099      | 16,705      | 0.0   | 16,836      | 0.0        | △1.5  | △263      | 131         |  |
| 内 閣       | 176,103     | 225,789     | 0.1   | 380,098     | 0.4        | 115.8 | 203,995   | 154,309     |  |
| 内 閣 府     | 4,014,971   | 8,970,034   | 5.2   | 3,966,940   | 3.7        | △1.2  | △48,031   | △5,003,094  |  |
| デ ジ タ ル 庁 | —           | —           | —     | 36,807      | 0.0        | 100.0 | 36,807    | 36,807      |  |
| 総 務 省     | 16,519,370  | 30,302,401  | 17.4  | 16,595,205  | 15.6       | 0.5   | 75,835    | △13,707,196 |  |
| 法 務 省     | 788,718     | 811,454     | 0.5   | 743,140     | 0.7        | △5.8  | △45,578   | △68,314     |  |
| 外 務 省     | 712,007     | 946,293     | 0.5   | 695,873     | 0.7        | △2.3  | △16,134   | △250,421    |  |
| 財 務 省     | 25,157,926  | 43,592,487  | 25.1  | 30,524,765  | 28.6       | 21.3  | 5,366,839 | △13,067,723 |  |
| 文 部 科 学 省 | 5,306,024   | 6,920,052   | 4.0   | 5,297,997   | 5.0        | △0.2  | △8,027    | △1,622,055  |  |
| 厚 生 労 働 省 | 32,986,109  | 41,292,629  | 23.7  | 33,137,969  | 31.1       | 0.5   | 151,860   | △8,154,661  |  |
| 農 林 水 産 省 | 2,136,977   | 3,405,632   | 2.0   | 2,123,443   | 2.0        | △0.6  | △13,534   | △1,282,189  |  |
| 経 済 産 業 省 | 934,146     | 21,425,398  | 12.3  | 916,985     | 0.9        | △1.8  | △17,162   | △20,508,413 |  |
| 国 土 交 通 省 | 6,078,828   | 9,459,278   | 5.4   | 6,057,791   | 5.7        | △0.3  | △21,037   | △3,401,487  |  |
| 環 境 省     | 324,032     | 462,681     | 0.3   | 323,286     | 0.3        | △0.2  | △747      | △139,396    |  |
| 防 衛 省     | 5,262,509   | 5,624,967   | 3.2   | 5,323,546   | 5.0        | 1.2   | 61,037    | △301,420    |  |
| 合 計       | 100,879,149 | 173,922,832 | 100.0 | 106,609,708 | 100.0      | 5.7   | 5,730,559 | △67,313,125 |  |

(注) 2年度予算額は、3年度予算額との比較対照のため、臨時・特別の措置を除いている。

7. 特別会計歳入歳出予算

(単位 百万円)

| 会 計 名       | 令和3年度予算額    |             | 令和2年度       |             | 増 減 (△)    |            |
|-------------|-------------|-------------|-------------|-------------|------------|------------|
|             | 歳 入         | 歳 出         | 歳 入         | 歳 出         | 歳 入        | 歳 出        |
| 交付税及び譲与税配付金 | 51,981,786  | 51,804,728  | 51,761,792  | 51,325,087  | 219,993    | 479,641    |
| 地震再保険       | 107,438     | 107,438     | 123,899     | 123,899     | △16,461    | △16,461    |
| 国債整理基金      | 246,789,254 | 246,789,254 | 191,859,578 | 191,859,578 | 54,929,676 | 54,929,676 |
| 外国為替資金      | 2,464,975   | 1,079,272   | 3,154,357   | 982,088     | △689,381   | 97,184     |
| 財政投融资       |             |             |             |             |            |            |
| 財政融資資金勘定    | 72,177,979  | 71,933,140  | 52,921,029  | 52,907,755  | 19,256,950 | 19,025,385 |
| 投資勘定        | 672,804     | 672,804     | 927,413     | 890,813     | △254,609   | △218,009   |
| 特定国有財産整備勘定  | 47,526      | 18,023      | 64,003      | 15,487      | △16,477    | 2,536      |
| エネルギー対策     |             |             |             |             |            |            |
| エネルギー需給勘定   | 2,219,572   | 2,219,572   | 2,282,430   | 2,282,430   | △62,858    | △62,858    |
| 電源開発促進勘定    | 329,810     | 329,810     | 334,552     | 334,552     | △4,741     | △4,741     |
| 原子力損害賠償支援勘定 | 11,504,698  | 11,504,698  | 11,762,002  | 11,762,002  | △257,304   | △257,304   |
| 労働保険        |             |             |             |             |            |            |
| 労働災勘定       | 1,168,749   | 1,092,618   | 1,234,664   | 1,097,761   | △65,914    | △5,142     |
| 雇用勘定        | 3,820,413   | 3,820,413   | 6,606,334   | 6,606,334   | △2,785,921 | △2,785,921 |
| 徴収勘定        | 2,696,333   | 2,696,333   | 2,754,186   | 2,754,186   | △57,853    | △57,853    |
| 年金          |             |             |             |             |            |            |
| 基礎年金勘定      | 27,087,443  | 27,087,443  | 26,456,542  | 26,456,542  | 630,902    | 630,902    |
| 国民年金勘定      | 3,828,923   | 3,828,923   | 3,744,040   | 3,744,040   | 84,883     | 84,883     |
| 厚生年金勘定      | 49,497,642  | 49,497,642  | 48,889,924  | 48,889,924  | 607,718    | 607,718    |
| 健康勘定        | 12,421,265  | 12,421,265  | 12,516,575  | 12,516,575  | △95,310    | △95,310    |
| 子ども・子育て支援勘定 | 3,244,986   | 3,244,986   | 3,263,606   | 3,263,606   | △18,620    | △18,620    |
| 業務勘定        | 432,043     | 432,043     | 422,040     | 422,040     | 10,003     | 10,003     |
| 食料安定供給      |             |             |             |             |            |            |
| 農業経営安定勘定    | 264,310     | 264,310     | 281,012     | 281,012     | △16,702    | △16,702    |
| 食糧管理勘定      | 815,138     | 815,138     | 851,725     | 851,725     | △36,587    | △36,587    |
| 農業再保険勘定     | 91,577      | 87,466      | 83,981      | 81,423      | 7,596      | 6,043      |
| 漁船再保険勘定     | 8,432       | 7,432       | 8,637       | 7,594       | △206       | △162       |
| 漁業共済保険勘定    | 14,001      | 10,475      | 12,428      | 10,395      | 1,573      | 80         |
| 業務勘定        | 14,470      | 14,470      | 15,239      | 15,239      | △769       | △769       |
| 国営土地改良事業勘定  | 17,103      | 17,103      | 19,997      | 19,997      | △2,893     | △2,893     |
| 国有林野事業債務管理  | 361,562     | 361,562     | 363,368     | 363,368     | △1,806     | △1,806     |
| 特許          | 183,811     | 156,203     | 216,240     | 164,939     | △32,430    | △8,737     |
| 自動車安全       |             |             |             |             |            |            |
| 保障勘定        | 63,596      | 2,576       | 63,080      | 2,509       | 516        | 67         |
| 自動車検査登録勘定   | 58,669      | 42,834      | 58,337      | 37,644      | 332        | 5,190      |
| 自動車事故対策勘定   | 14,423      | 14,423      | 15,190      | 15,190      | △767       | △767       |
| 空港整備勘定      | 392,971     | 392,971     | 458,880     | 458,880     | △65,910    | △65,910    |
| 東日本大震災復興    | 931,787     | 931,787     | 1,687,479   | 1,687,479   | △755,692   | △755,692   |

(注) エネルギー対策特別会計エネルギー需給勘定及び電源開発促進勘定における2年度予算額は、3年度予算額との比較対照のため、一般会計における臨時・特別の措置に基づく計数を除いている。

8. 政府関係機関収入支出予算

(単位 百万円)

| 機 関 別        | 令和3年度予算額 |         | 令和2年度     |           | 増 減 (△) |          |
|--------------|----------|---------|-----------|-----------|---------|----------|
|              | 収 入      | 支 出     | 収 入       | 支 出       | 収 入     | 支 出      |
| 沖縄振興開発金融公庫   | 20,423   | 13,053  | 15,057    | 10,748    | 5,366   | 2,306    |
| 株式会社日本政策金融公庫 |          |         |           |           |         |          |
| 国民一般向け業務     | 383,760  | 198,537 | 289,162   | 134,626   | 94,598  | 63,912   |
| 農林水産業者向け業務   | 51,331   | 46,918  | 51,209    | 47,153    | 121     | △235     |
| 中小企業者向け業務    | 211,856  | 141,672 | 160,155   | 84,167    | 51,701  | 57,505   |
| 信用保険等業務      | 439,811  | 938,421 | 304,994   | 648,048   | 134,817 | 290,373  |
| 危機対応円滑化業務    | 502,306  | 893,837 | 448,798   | 494,426   | 53,507  | 399,411  |
| 特定事業等促進円滑化業務 | 2,180    | 2,180   | 1,275     | 1,275     | 905     | 905      |
| 株式会社国際協力銀行   | 943,019  | 891,691 | 1,020,577 | 1,002,509 | △77,558 | △110,819 |
| 独立行政法人国際協力機構 |          |         |           |           |         |          |
| 有償資金協力部門     | 122,861  | 107,227 | 140,445   | 114,065   | △17,584 | △6,838   |

## 第2部 明

## A 一 般 会

## 9. 令 和 3 年 度 一 般

| 区 分                    | 3 年 度<br>予 算 額 | 2           | 増 減 (△)     | 摘 要                                                                             |
|------------------------|----------------|-------------|-------------|---------------------------------------------------------------------------------|
| 総 額                    | 106,609,708    | 175,687,767 | △69,078,059 |                                                                                 |
| 1. 租 税 及 印 紙 収 入 (a)   | 57,448,000     | 55,125,000  | 2,323,000   | (a) 現行法（税制改正前）による3年度の租税及印紙収入574,870億円から、個人所得課税、法人課税等の税制改正による減収390億円を差し引いたものである。 |
| (1) 租 税                | 56,554,000     | 54,255,000  | 2,299,000   |                                                                                 |
| 1. 所 得 税               | 18,667,000     | 18,496,000  | 171,000     |                                                                                 |
| 源泉所得税                  | 15,744,000     | 15,591,000  | 153,000     |                                                                                 |
| 申告所得税                  | 2,923,000      | 2,905,000   | 18,000      |                                                                                 |
| 2. 法 人 税               | 8,997,000      | 8,041,000   | 956,000     |                                                                                 |
| 3. 相 続 税               | 2,229,000      | 2,231,000   | △2,000      |                                                                                 |
| 4. 消 費 税               | 20,284,000     | 19,273,000  | 1,011,000   |                                                                                 |
| 5. 酒 税                 | 1,176,000      | 1,143,000   | 33,000      |                                                                                 |
| 6. た ば こ 税             | 912,000        | 862,000     | 50,000      |                                                                                 |
| 7. 揮 発 油 税             | 2,070,000      | 2,047,000   | 23,000      |                                                                                 |
| 8. 石 油 ガ ス 税           | 4,000          | 6,000       | △2,000      |                                                                                 |
| 9. 航 空 機 燃 料 税         | 37,000         | 11,000      | 26,000      |                                                                                 |
| 10. 石 油 石 炭 税          | 606,000        | 599,000     | 7,000       |                                                                                 |
| 11. 電 源 開 発 促 進 税      | 305,000        | 315,000     | △10,000     |                                                                                 |
| 12. 自 動 車 重 量 税        | 382,000        | 393,000     | △11,000     |                                                                                 |
| 13. 国 際 観 光 旅 客 税      | 30,000         | 3,000       | 27,000      |                                                                                 |
| 14. 関 税                | 846,000        | 825,000     | 21,000      |                                                                                 |
| 15. と ん 税              | 9,000          | 10,000      | △1,000      |                                                                                 |
| (2) 印 紙 収 入            | 894,000        | 870,000     | 24,000      |                                                                                 |
| 収 入 印 紙                | 535,000        | 511,000     | 24,000      |                                                                                 |
| 現 金 収 入                | 359,000        | 359,000     | —           |                                                                                 |
| 2. 官 業 益 金 及 官 業 収 入   | 52,206         | 50,381      | 1,825       |                                                                                 |
| 官 業 収 入                | 52,206         | 50,381      | 1,825       |                                                                                 |
| 病 院 収 入                | 18,451         | 18,171      | 280         |                                                                                 |
| 国 有 林 野 事 業 収 入 (b)    | 33,755         | 32,210      | 1,545       | (b) 立木竹の売払見込数量等を勘案して見込んだものである。                                                  |
| 3. 政 府 資 産 整 理 収 入     | 245,241        | 237,824     | 7,416       |                                                                                 |
| (1) 国 有 財 産 処 分 収 入    | 57,805         | 50,292      | 7,513       |                                                                                 |
| 1. 国 有 財 産 売 払 収 入 (c) | 44,632         | 46,506      | △1,874      | (c) 土地等の売払見込面積等を勘案して見込んだものである。                                                  |
| 2. 特 定 国 有 財 産 売 払 収 入 | 13,173         | 3,786       | 9,387       |                                                                                 |
| (2) 回 収 金 等 収 入        | 187,436        | 187,533     | △97         |                                                                                 |
| 1. 特 別 会 計 整 理 収 入     | 81,950         | 75,622      | 6,328       |                                                                                 |
| 2. 引 継 債 権 整 理 収 入     | 0              | 0           | —           |                                                                                 |
| 3. 貸 付 金 等 回 収 金 収 入   | 84,661         | 74,186      | 10,475      |                                                                                 |

# 細 統 計

## 計 予 算

### 会 計 歳 入 予 算

(単位 百万円)

| 区 分                                       | 3 年 度<br>予 算 額   | 2                | 増減 (△)            | 摘 要                                                           |
|-------------------------------------------|------------------|------------------|-------------------|---------------------------------------------------------------|
| 4. 東日本大震災復興貸付<br>金等回収金収入                  | 216              | 216              | -                 |                                                               |
| 5. 政府出資回収金収入                              | 16,626           | 25,559           | △8,934            |                                                               |
| 6. 東日本大震災復興放射<br>性物質汚染対策緊急除<br>染等事業費回収金収入 | 3,931            | 11,895           | △7,964            |                                                               |
| 7. 事故補償費返還金                               | 52               | 54               | △2                |                                                               |
| <b>4. 雑 収 入</b>                           | <b>5,267,261</b> | <b>6,502,794</b> | <b>△1,235,533</b> |                                                               |
| (1) 国有財産利用収入                              | 121,723          | 124,159          | △2,435            |                                                               |
| 1. 国有財産貸付収入                               | 57,193           | 57,872           | △679              |                                                               |
| 2. 国有財産使用収入                               | 4,439            | 5,346            | △907              |                                                               |
| 3. 利 子 収 入                                | 56               | 74               | △18               |                                                               |
| 4. 配 当 金 収 入                              | 60,034           | 60,866           | △832              |                                                               |
| 日本銀行配当金収入                                 | 3                | 3                | -                 |                                                               |
| 日本郵政株式会社配<br>当金収入                         | 60,000           | 60,000           | -                 |                                                               |
| 日本アルコール産業<br>株式会社配当金収入                    | 13               | 10               | 3                 |                                                               |
| 輸出入・港湾関連情<br>報処理センター株式<br>会社配当金収入         | 19               | 18               | 1                 |                                                               |
| 成田国際空港株式会<br>社配当金収入                       | -                | 836              | △836              |                                                               |
| (2) 納 付 金                                 | 1,346,196        | 1,011,641        | 334,554           |                                                               |
| 1. 法科大学院設置者納付金                            | 49               | 49               | 0                 |                                                               |
| 2. 日 本 銀 行 納 付 金(a)                       | 978,300          | 643,500          | 334,800           | (a) 「日本銀行法」(平9法89)第53条第5項の規定により日本銀行から納付される納付金を見込んだものである。      |
| 3. 独立行政法人造幣局納<br>付金                       | 1,542            | 7,651            | △6,109            |                                                               |
| 4. 独立行政法人日本ス<br>ポーツ振興センター納<br>付金          | 4,809            | 5,006            | △196              |                                                               |
| 5. 日本中央競馬会納付金(b)                          | 329,355          | 327,596          | 1,758             | (b) 「日本中央競馬会法」(昭29法205)第27条の規定により日本中央競馬会から納付される納付金を見込んだものである。 |
| 6. 特定アルコール譲渡者<br>納付金                      | 9,274            | 9,063            | 212               |                                                               |
| 7. 特定タンカー所有者納<br>付金                       | 105              | 197              | △92               |                                                               |
| 8. 雑 納 付 金                                | 22,761           | 18,571           | 4,190             |                                                               |
| 9. 東日本大震災復興雑納<br>付金                       | -                | 10               | △10               |                                                               |

## 9. 令和3年度一般

| 区 分                      | 3年度<br>予算額 | 2         | 増減(△)      | 摘 要                                               |
|--------------------------|------------|-----------|------------|---------------------------------------------------|
| (3) 諸 収 入                | 3,799,342  | 5,366,994 | △1,567,652 |                                                   |
| 1. 特別会計受入金(a)            | 1,928,861  | 2,744,120 | △815,258   | (a) 「特別会計に関する法律」(平19法23)等に基づく各特別会計からの受入金である。      |
| 外国為替資金特別会計受入金            | 1,921,330  | 2,590,783 | △669,452   |                                                   |
| 財政投融资特別会計受入金             | 73         | 146,200   | △146,127   |                                                   |
| エネルギー対策特別会計受入金           | 0          | 0         | -          |                                                   |
| 年金特別会計受入金                | 789        | 37        | 752        |                                                   |
| 食料安定供給特別会計受入金            | 3,910      | 4,345     | △435       |                                                   |
| 自動車安全特別会計受入金             | 2,759      | 2,755     | 5          |                                                   |
| 2. 東日本大震災復興食料安定供給特別会計受入金 | 11         | 1,925     | △1,914     |                                                   |
| 3. 公共事業費負担金(b)           | 570,882    | 860,445   | △289,563   | (b) 一般会計で実施している直轄事業の負担金を地方公共団体等から受け入れることによる収入である。 |
| 4. 東日本大震災復興公共事業費負担金      | 89         | 81        | 8          |                                                   |
| 5. 授業料及入学検定料             | 115        | 122       | △7         |                                                   |
| 6. 許可及手数料                | 83,847     | 76,531    | 7,316      |                                                   |
| 7. 受託調査試験及役務収入           | 96,100     | 85,770    | 10,330     |                                                   |
| 受託工事収入                   | 79,919     | 69,691    | 10,228     |                                                   |
| 地方消費税徴収取扱費受入             | 15,983     | 15,888    | 95         |                                                   |
| その他                      | 198        | 191       | 7          |                                                   |
| 8. 懲罰及没収金                | 93,604     | 100,742   | △7,138     |                                                   |
| 交通反則者納金                  | 53,003     | 54,362    | △1,359     |                                                   |
| 罰金及科料                    | 37,593     | 39,601    | △2,008     |                                                   |
| その他                      | 3,008      | 6,779     | △3,771     |                                                   |
| 9. 弁償及返納金                | 774,457    | 754,827   | 19,630     |                                                   |
| 弁償及違約金                   | 6,013      | 7,143     | △1,130     |                                                   |
| 返納金                      | 768,444    | 747,684   | 20,760     |                                                   |
| 10. 物品売払収入               | 5,574      | 6,022     | △448       |                                                   |
| 11. 電波利用料収入(c)           | 74,990     | 74,990    | -          | (c) 無線局数等を勘案して見込んだものである。                          |
| 12. 特定基地局開設料収入           | 3,100      | -         | 3,100      |                                                   |
| 13. 矯正官署作業収入             | 3,529      | 3,717     | △188       |                                                   |
| 14. 文官恩給費特別会計等負担金        | 340        | 446       | △106       |                                                   |
| 15. 貨幣回収準備資金受入           | -          | 500,000   | △500,000   |                                                   |
| 16. 附帯工事費負担金             | 19,792     | 20,822    | △1,030     |                                                   |
| 17. 雑 入                  | 144,051    | 136,434   | 7,617      |                                                   |



会 計 歳 入 予 算 (続)

| 区 分                        | 3 年 度<br>予 算 額 | 2           | 増減 (△)      | 摘 要                                                                                                                                                          |
|----------------------------|----------------|-------------|-------------|--------------------------------------------------------------------------------------------------------------------------------------------------------------|
| 18. 東日本大震災復興エネルギー対策特別会計受入金 | -              | 0           | △0          |                                                                                                                                                              |
| 5. 公 債 金                   | 43,597,000     | 112,553,924 | △68,956,924 |                                                                                                                                                              |
| 公 債 金(a)                   | 6,341,000      | 22,596,000  | △16,255,000 | (a) 本年度において「財政法」(昭22法34)第4条第1項ただし書の規定により発行する公債の収入である。<br>なお、「財政法」(昭22法34)第4条第3項の規定による公共事業費の範囲は、一般会計予算予算総則第7条に掲げるとおりであるが、その金額並びに出資金及び貸付金の合計額は6,549,768百万円となる。 |
| 特 例 公 債 金(b)               | 37,256,000     | 89,957,924  | △52,701,924 | (b) 本年度において「財政運営に必要な財源の確保を図るための公債の発行の特例に関する法律」(平24法101)第3条第1項の規定により発行する公債の収入である。                                                                             |
| 6. 前 年 度 剰 余 金 受 入         | -              | 1,217,844   | △1,217,844  |                                                                                                                                                              |
| 前年度剰余金受入                   | -              | 1,202,767   | △1,202,767  |                                                                                                                                                              |
| 東日本大震災復興前年度剰余金受入           | -              | 15,077      | △15,077     |                                                                                                                                                              |

## 10. 令和3年度一般

| 主要経費別                    | 3年度<br>予算額 | 2          | 増減(△)      | 摘要                                                                                                                                                                                                                                                                     |
|--------------------------|------------|------------|------------|------------------------------------------------------------------------------------------------------------------------------------------------------------------------------------------------------------------------------------------------------------------------|
| I 社会保障関係費(a)             | 35,842,105 | 44,010,099 | △8,167,994 | (a) (注) 臨時・特別の措置を含めた2年度補正後予算額は44,058,756百万円である。                                                                                                                                                                                                                        |
| 1. 年金給付費(b)              | 12,700,454 | 12,523,171 | 177,283    | (b) この経費は、「国民年金法」(昭34法141), 「厚生年金保険法」(昭29法115) 等に基づく年金給付等に必要な経費である。                                                                                                                                                                                                    |
| (1) 国家公務員共済組合連合会等助成費     | 79,140     | 61,629     | 17,511     |                                                                                                                                                                                                                                                                        |
| (2) 職務上年金給付費年金特別会計へ繰入    | 0          | 1          | △1         |                                                                                                                                                                                                                                                                        |
| (3) 特別障害給付金給付費年金特別会計へ繰入  | 2,632      | 2,733      | △101       |                                                                                                                                                                                                                                                                        |
| (4) 公的年金制度等運営諸費(c)       | 522,047    | 490,814    | 31,233     | (c) 「年金生活者支援給付金の支給に関する法律」(平24法102) に基づき、所得が一定の基準を下回る等の要件を満たす年金受給者に給付金を支給するため、国庫負担金として522,047百万円を計上している。                                                                                                                                                                |
| (5) 基礎年金拠出金等年金特別会計へ繰入(d) | 12,092,853 | 11,964,424 | 128,429    | (d) 「国民年金法」(昭34法141) 等に基づく基礎年金の国庫負担割合については、消費税増収分等を活用した2分の1への引上げの恒久化等により、厚生年金保険については10,199,679百万円、国民年金については1,893,051百万円を計上している。また、福祉年金等に係る国庫負担金については、123百万円を計上している。                                                                                                    |
| 1. 年金特別会計へ繰入             | 323,155    | 379,142    | △55,987    |                                                                                                                                                                                                                                                                        |
| 厚生年金保険給付費国庫負担金繰入         | 300,736    | 356,251    | △55,514    |                                                                                                                                                                                                                                                                        |
| 拠出制国民年金国庫負担金繰入           | 22,419     | 22,892     | △473       |                                                                                                                                                                                                                                                                        |
| 2. 福祉年金等年金特別会計へ繰入        | 123        | 189        | △66        |                                                                                                                                                                                                                                                                        |
| 3. 基礎年金年金特別会計へ繰入         | 11,769,575 | 11,585,093 | 184,482    |                                                                                                                                                                                                                                                                        |
| 厚生年金基礎年金国庫負担金繰入          | 9,898,943  | 9,777,178  | 121,765    |                                                                                                                                                                                                                                                                        |
| 国民年金基礎年金国庫負担金繰入          | 1,870,632  | 1,807,915  | 62,718     |                                                                                                                                                                                                                                                                        |
| (6) 私的年金制度整備運営費          | 3,782      | 3,570      | 212        |                                                                                                                                                                                                                                                                        |
| 2. 医療給付費(e)              | 11,982,061 | 12,151,312 | △169,251   | (e) この経費は、「健康保険法」(大11法70), 「国民健康保険法」(昭33法192), 「高齢者の医療の確保に関する法律」(昭57法80) 等に基づく医療保険給付等に必要な経費である。                                                                                                                                                                        |
| (1) 感染症対策費               | 3,490      | 32,626     | △29,136    |                                                                                                                                                                                                                                                                        |
| (2) 特定疾患等対策費(f)          | 132,319    | 130,680    | 1,640      | (f) 「難病の患者に対する医療等に関する法律」(平26法50) 及び「児童福祉法」(昭22法164) に基づく地方公共団体が支弁する特定医療費等の国庫負担として、132,319百万円を計上している。<br>(注) 難病対策費としては、この医療給付費に計上されているほか、難病の治療研究を推進し、患者の経済的負担の軽減を図るための従来の医療費助成及び難治性疾患の原因解明、診断・治療法の開発等を促進するための総合的・戦略的な研究開発費等が科学技術振興費等に計上されており、難病対策費の総額は128,643百万円となっている。 |

(注) 2年度予算額は、3年度予算額との比較対照のため、臨時・特別の措置を除いた上で組替えをしてある。

会 計 歳 出 予 算 (主要経費別)

(単位 百万円)

| 主 要 経 費 別                    | 3 年 度<br>予 算 額 | 2          | 増減(△)    | 摘 要                                                                                                                                                                                                                                        |
|------------------------------|----------------|------------|----------|--------------------------------------------------------------------------------------------------------------------------------------------------------------------------------------------------------------------------------------------|
| (3) 原爆被爆者等援護対策費(a)           | 26,700         | 27,394     | △694     | (a) 「原子爆弾被爆者に対する援護に関する法律」(平6法117)に基づく原爆被爆者に対する医療の給付として、26,700百万円を計上している。                                                                                                                                                                   |
| (4) 医療提供体制基盤整備費(b)           | 85,077         | 156,377    | △71,300  | (b) 「地域における医療及び介護の総合的な確保の促進に関する法律」(平元法64)に基づき、消費税増収分を活用し、地域医療介護総合確保基金(医療分)を各都道府県に設置し、病床機能の分化・連携や在宅医療の推進、医療従事者の確保・養成、勤務医の働き方改革の推進等を図るために85,077百万円を計上している。<br>そのうち、地域医療構想の実現を図る観点から、病床削減や病院の統合に取り組む際の財政支援を行う病床機能再編支援制度について、19,500百万円を計上している。 |
| 1. 医療介護提供体制改革推進交付金           | 85,077         | 79,577     | 5,500    |                                                                                                                                                                                                                                            |
| 2. 医療提供体制設備整備交付金             | —              | 76,800     | △76,800  |                                                                                                                                                                                                                                            |
| (5) 医療保険給付諸費(c)              | 9,991,421      | 10,094,471 | △103,050 | (c) 「健康保険法」(大11法70)及び「船員保険法」(昭14法73)に基づく全国健康保険協会の療養給付費等に対する国庫補助として、1,238,523百万円、「国民健康保険法」(昭33法192)に基づく市町村等の療養給付費等に対する国庫負担等として、3,423,173百万円、「高齢者の医療の確保に関する法律」(昭57法80)に基づく後期高齢者医療広域連合の療養給付費等に対する国庫負担等として、5,329,725百万円を計上している。                |
| 1. 全国健康保険協会保険給付費等補助金         | 1,238,428      | 1,261,289  | △22,861  |                                                                                                                                                                                                                                            |
| 2. 全国健康保険協会後期高齢者医療費支援金補助金    | 94             | 87         | 8        |                                                                                                                                                                                                                                            |
| 3. 国民健康保険組合療養給付費補助金          | 187,476        | 186,812    | 663      |                                                                                                                                                                                                                                            |
| 4. 国民健康保険組合後期高齢者医療費支援金補助金    | 52,184         | 56,447     | △4,263   |                                                                                                                                                                                                                                            |
| 5. 後期高齢者医療給付費等負担金            | 4,020,992      | 4,045,518  | △24,526  |                                                                                                                                                                                                                                            |
| 6. 国民健康保険療養給付費等負担金           | 1,790,943      | 1,822,978  | △32,035  |                                                                                                                                                                                                                                            |
| 7. 国民健康保険後期高齢者医療費支援金負担金      | 497,131        | 500,051    | △2,920   |                                                                                                                                                                                                                                            |
| 8. 後期高齢者医療財政調整交付金            | 1,308,733      | 1,316,529  | △7,796   |                                                                                                                                                                                                                                            |
| 9. 国民健康保険財政調整交付金             | 614,459        | 622,958    | △8,499   |                                                                                                                                                                                                                                            |
| 10. 国民健康保険後期高齢者医療費支援金財政調整交付金 | 139,818        | 140,639    | △821     |                                                                                                                                                                                                                                            |
| 11. 国民健康保険保険者努力支援交付金         | 141,162        | 141,162    | —        |                                                                                                                                                                                                                                            |
| (6) 麻薬・覚醒剤等対策費               | 0              | 0          | △0       |                                                                                                                                                                                                                                            |
| (7) 児童虐待等防止対策費               | 4,197          | 4,036      | 162      |                                                                                                                                                                                                                                            |
| (8) 母子保健衛生対策費                | 3,703          | 3,642      | 61       |                                                                                                                                                                                                                                            |

## 10. 令和3年度一般

| 主要経費別                   | 3年度<br>予算額 | 2         | 増減(△)  | 摘 要                                                                                                                                                                                                |
|-------------------------|------------|-----------|--------|----------------------------------------------------------------------------------------------------------------------------------------------------------------------------------------------------|
| (9) 生活保護等対策費(a)         | 1,453,326  | 1,430,967 | 22,359 | (a) 「生活保護法」(昭25法144)に基づき、地方公共団体が支弁する医療扶助費及び「中国残留邦人等の円滑な帰国の促進並びに永住帰国した中国残留邦人等及び特定配偶者の自立の支援に関する法律」(平6法30)に基づく医療支援給付金に対する国庫負担として、1,453,326百万円を計上している。                                                 |
| (10) 障害保健福祉費(b)         | 281,827    | 271,118   | 10,709 | (b) 「障害者の日常生活及び社会生活を総合的に支援するための法律」(平17法123)等に基づき、地方公共団体が支弁する障害者自立支援医療費等に対する国庫負担等として、281,827百万円を計上している。                                                                                             |
| 1. 心神喪失者等医療観察法入院等決定者医療費 | 17,387     | 17,731    | △344   |                                                                                                                                                                                                    |
| 2. 精神障害者医療保護入院費補助金      | 260        | 275       | △15    |                                                                                                                                                                                                    |
| 3. 障害児入所医療費等負担金         | 5,461      | 5,838     | △377   |                                                                                                                                                                                                    |
| 4. 精神障害者措置入院費負担金        | 5,458      | 5,087     | 371    |                                                                                                                                                                                                    |
| 5. 障害者医療費負担金            | 253,261    | 242,187   | 11,074 |                                                                                                                                                                                                    |
| 3. 介護給付費(c)             | 3,466,185  | 3,371,153 | 95,032 | (c) この経費は、「介護保険法」(平9法123)等に基づく介護保険給付等に必要経費である。                                                                                                                                                     |
| (1) 生活保護等対策費(d)         | 79,184     | 74,428    | 4,756  | (d) 「生活保護法」(昭25法144)に基づき、地方公共団体が支弁する介護扶助費及び「中国残留邦人等の円滑な帰国の促進並びに永住帰国した中国残留邦人等及び特定配偶者の自立の支援に関する法律」(平6法30)に基づく介護支援給付金に対する国庫負担として、79,184百万円を計上している。                                                    |
| (2) 高齢者日常生活支援等推進費(e)    | 194,166    | 197,204   | △3,038 | (e) 介護予防・日常生活支援総合事業や地域包括支援センターの実施体制の確保等を行うこととし、194,166百万円を計上している。<br>そのうち、消費税増収分等を活用し、認知症対策や在宅医療・介護連携などを充実することとし、26,699百万円を計上している。                                                                 |
| (3) 介護保険制度運営推進費(f)      | 3,192,836  | 3,099,521 | 93,315 | (f) 「介護保険法」(平9法123)に基づく市町村の介護給付費に対する国庫負担等として、3,192,836百万円を計上している。<br>そのうち、「地域における医療及び介護の総合的な確保の促進に関する法律」(平元法64)に基づき、消費税増収分を活用し、地域医療介護総合確保基金(介護分)を各都道府県に設置し、介護施設の整備や介護人材の確保等を図るために54,944百万円を計上している。 |
| 1. 国民健康保険組合介護納付金補助金     | 25,944     | 23,318    | 2,626  |                                                                                                                                                                                                    |
| 2. 介護給付費等負担金            | 2,273,104  | 2,193,346 | 79,759 |                                                                                                                                                                                                    |
| 3. 国民健康保険介護納付金負担金       | 174,337    | 182,056   | △7,719 |                                                                                                                                                                                                    |
| 4. 介護給付費財政調整交付金         | 595,474    | 574,691   | 20,782 |                                                                                                                                                                                                    |

会 計 歳 出 予 算 (主要経費別) (続)

(単位 百万円)

| 主 要 経 費 別                   | 3 年 度<br>予 算 額 | 2         | 増 減 (△)    | 摘 要                                                                                                                                                |
|-----------------------------|----------------|-----------|------------|----------------------------------------------------------------------------------------------------------------------------------------------------|
| 5. 国民健康保険介護納付金財政調整交付金       | 49,032         | 51,165    | △2,133     |                                                                                                                                                    |
| 6. 医療介護提供体制改革推進交付金          | 54,944         | 54,944    | —          |                                                                                                                                                    |
| 7. 介護保険保険者努力支援交付金           | 20,000         | 20,000    | —          |                                                                                                                                                    |
| 4. 少 子 化 対 策 費 (a)          | 3,045,838      | 3,058,779 | △12,941    | (a) この経費は、「子ども・子育て支援法」(平24法65)等に基づく子ども・子育て支援に必要な経費である。                                                                                             |
| (1) 大学等修学支援費(b)             | 480,366        | 488,176   | △7,810     | (b) 高等教育の修学支援新制度において、真に支援が必要な低所得世帯の者に対し、授業料等減免及び給付型奨学金の支給を合わせて措置することとし、480,366百万円を計上している。                                                          |
| (2) 子ども・子育て支援年金特別会計へ繰入      | 2,425,233      | 2,430,552 | △5,318     |                                                                                                                                                    |
| 1. 児童手当年金特別会計(c)へ繰入         | 1,064,207      | 1,085,399 | △21,193    | (c) 「児童手当法」(昭46法73)に基づく児童手当の支給に要する費用の国庫負担として、1,064,207百万円を計上している。                                                                                  |
| 2. 子どものための教育・保育給付等年金特別会計へ繰入 | 1,299,342      | 1,275,188 | 24,154     | (d) 「子ども・子育て支援法」(平24法65)に基づく子どものための教育・保育給付の国庫負担等について、消費税増収分等を活用し、子ども・子育て支援新制度における教育・保育の量及び質の充実を図るとともに、幼児教育・保育の無償化の取組を推進することとし、1,299,342百万円を計上している。 |
| 3. 地域子ども・子育て支援事業年金特別会計へ繰入   | 61,685         | 69,965    | △8,280     | (e) 「子ども・子育て支援法」(平24法65)に基づく地域子ども・子育て支援事業に要する費用について、消費税増収分等を活用し、子ども・子育て支援新制度における地域の子どもの子育て支援の量及び質の充実を図ることとし、61,685百万円を計上している。                      |
| (3) 失業等給付費等労働保険特別会計へ繰入      | 8,739          | 8,628     | 111        | (f) 「雇用保険法」(昭49法116)に基づく育児休業給付金の支給に要する費用の国庫負担として、8,739百万円を計上している。                                                                                  |
| (4) 保 育 対 策 費               | —              | 52        | △52        |                                                                                                                                                    |
| (5) 児童虐待等防止対策費(g)           | 131,367        | 131,238   | 129        | (g) 「児童虐待防止対策の抜本的強化について」(31年3月19日関係閣僚会議決定)等を踏まえ、児童虐待防止対策・社会的養育を迅速かつ強力に推進するための施策を実施することとし、消費税増収分等の活用により、131,367百万円を計上している。                          |
| (6) 国立児童自立支援施設運営費           | 133            | 133       | △0         |                                                                                                                                                    |
| 5. 生活扶助等社会福祉費(h)            | 4,071,635      | 5,448,693 | △1,377,058 | (h) この経費は、「生活保護法」(昭25法144)に基づく生活扶助等、「障害者の日常生活及び社会生活を総合的に支援するための法律」(平17法123)等に基づく障害者自立支援給付等に必要な経費である。<br>(注) 臨時・特別の措置を含めた2年度補正後予算額は5,473,854百万円である。 |

## 10. 令和3年度一般

| 主要経費別                       | 3年度<br>予算額 | 2       | 増減(△)    | 摘要                                                                                                                                                                |
|-----------------------------|------------|---------|----------|-------------------------------------------------------------------------------------------------------------------------------------------------------------------|
| (1) 子ども・子育て支援年金特<br>別会計へ繰入  | 64,369     | 59,086  | 5,283    | (a) 「児童手当法」(昭46法73)等に基づく特例給<br>付等の支給に要する費用の国庫負担等として、<br>64,369百万円を計上している。                                                                                         |
| (2) 仕事・子育て両立支援事業<br>費       | —          | 583     | △583     |                                                                                                                                                                   |
| (3) 子育て世帯臨時特別給付金<br>給付事業助成費 | —          | 165,374 | △165,374 |                                                                                                                                                                   |
| (4) 国家公務員共済組合連合会<br>等助成費    | 119        | 119     | △0       |                                                                                                                                                                   |
| (5) 特定疾患等対策費                | 682        | 487     | 195      |                                                                                                                                                                   |
| (6) 原爆被爆者等援護対策費             | 563        | 563     | —        |                                                                                                                                                                   |
| (7) 医薬品安全対策等推進費             | 509        | 511     | △2       |                                                                                                                                                                   |
| (8) 医療保険給付諸費(b)             | 113,256    | 207,990 | △94,734  | (b) 医療保険給付諸費については、全国健康保険<br>協会等の事務費に係る国庫負担及び国民健康保<br>険組合が行う出産育児一時金の支給に係る国庫<br>補助等を行うとともに、高齢者医療制度の円滑<br>な運営を図るため、健康保険組合に対する国庫<br>補助等を行うこととし、113,256百万円を計上<br>している。 |
| 1. 医療保険制度関係業務<br>庁費         | 1,672      | 879     | 793      |                                                                                                                                                                   |
| 2. 後期高齢者医療制度事<br>業費補助金      | 4,958      | 4,958   | —        |                                                                                                                                                                   |
| 3. 後期高齢者医療制度関<br>係業務事業費補助金  | 1,285      | 1,233   | 52       |                                                                                                                                                                   |
| 4. 高齢者医療運営円滑化<br>等補助金       | 72,599     | 80,785  | △8,186   |                                                                                                                                                                   |
| 5. 高齢者医療制度円滑運<br>営事業費補助金    | 995        | 7,981   | △6,986   |                                                                                                                                                                   |
| 6. 国民健康保険組合出産<br>育児一時金等補助金  | 4,838      | 4,833   | 5        |                                                                                                                                                                   |
| 7. 国民健康保険団体連合<br>会等補助金      | 2,260      | 4,454   | △2,194   |                                                                                                                                                                   |
| 8. 国民健康保険制度関係<br>業務事業費補助金   | 3,163      | 3,163   | —        |                                                                                                                                                                   |
| 9. 後期高齢者医療災害等<br>臨時特例補助金    | —          | 1,492   | △1,492   |                                                                                                                                                                   |
| 10. 国民健康保険災害等臨<br>時特例補助金    | —          | 42,661  | △42,661  |                                                                                                                                                                   |
| 11. 国民健康保険組合災害<br>等臨時特例補助金  | —          | 17,517  | △17,517  |                                                                                                                                                                   |
| 12. 審査支払関係業務費補<br>助金        | —          | 3,497   | △3,497   |                                                                                                                                                                   |
| 13. 全国健康保険協会事務<br>費負担金      | 6,547      | 6,547   | —        |                                                                                                                                                                   |
| 14. 健康保険組合事務費負<br>担金        | 2,660      | 2,660   | —        |                                                                                                                                                                   |
| 15. 国民健康保険組合事務<br>費負担金      | 2,200      | 2,211   | △11      |                                                                                                                                                                   |

会 計 歳 出 予 算 (主要経費別) (続)

(単位 百万円)

| 主 要 経 費 別                 | 3 年 度<br>予 算 額 | 2         | 増 減 (△)  | 摘 要                                                                                                                                                                                                                                                |
|---------------------------|----------------|-----------|----------|----------------------------------------------------------------------------------------------------------------------------------------------------------------------------------------------------------------------------------------------------|
| 16. 高齢者医療特別負担調整交付金        | 10,000         | 10,000    | -        |                                                                                                                                                                                                                                                    |
| 17. 高齢者医療制度円滑運営臨時特例交付金    | 78             | 13,118    | △13,040  |                                                                                                                                                                                                                                                    |
| (9) 健康保険事業借入金諸費年金特別会計へ繰入  | 5,810          | 5,833     | △23      |                                                                                                                                                                                                                                                    |
| (10) 医療費適正化推進費            | 4,185          | 5,220     | △1,035   |                                                                                                                                                                                                                                                    |
| (11) 健康増進対策費(a)           | 22,383         | 22,883    | △500     | (a) 「国民健康保険法」(昭33法192)に基づく特定健康診査及び特定保健指導に要する費用の国庫負担等として、22,383百万円を計上している。                                                                                                                                                                          |
| 1. 予防・健康増進関係業務庁費          | 190            | 294       | △104     |                                                                                                                                                                                                                                                    |
| 2. 全国健康保険協会特定健康診査・保健指導補助金 | 1,976          | 2,010     | △34      |                                                                                                                                                                                                                                                    |
| 3. 健康保険組合特定健康診査・保健指導補助金   | 2,717          | 2,764     | △47      |                                                                                                                                                                                                                                                    |
| 4. 国民健康保険組合特定健康診査・保健指導補助金 | 573            | 583       | △10      |                                                                                                                                                                                                                                                    |
| 5. 国民健康保険特定健康診査・保健指導負担金   | 16,926         | 17,231    | △305     |                                                                                                                                                                                                                                                    |
| (12) 保育対策費(b)             | 89,885         | 161,718   | △71,832  | (b) 待機児童の解消に向けた「新子育て安心プラン」に基づき、保育の受け皿整備を推進するとともに、保育士・保育現場の魅力向上等の保育人材確保のための総合的な対策等を実施することとし、89,885百万円を計上している。                                                                                                                                       |
| (13) 児童虐待等防止対策費(c)        | 24,058         | 43,611    | △19,553  | (c) 「児童虐待防止対策の抜本的強化について」(31年3月19日関係閣僚会議決定)等を踏まえ、児童虐待防止対策・社会的養育を迅速かつ強力に推進するための施策を実施することとし、24,058百万円を計上している。                                                                                                                                         |
| (14) 母子保健衛生対策費(d)         | 12,474         | 85,159    | △72,684  | (d) 子育て世代包括支援センターの設置促進等のための母子保健医療対策総合支援事業等に必要経費として、12,474百万円を計上している。                                                                                                                                                                               |
| (15) 母子家庭等対策費(e)          | 175,537        | 312,659   | △137,121 | (e) 「児童扶養手当法」(昭36法238)に基づく地方公共団体が生別母子世帯等に対して支給する児童扶養手当給付費の国庫負担等に必要経費として、175,537百万円を計上している。                                                                                                                                                         |
| (16) 子ども・子育て支援対策費         | 6,093          | 4,300     | 1,792    |                                                                                                                                                                                                                                                    |
| (17) 児童福祉施設整備費            | 7,054          | 11,871    | △4,817   |                                                                                                                                                                                                                                                    |
| (18) 生活保護等対策費(f)          | 1,403,116      | 2,088,149 | △685,033 | (f) 「生活保護法」(昭25法144)に基づき、地方公共団体が支弁する生活扶助費等及び保護施設の事務費並びに「中国残留邦人等の円滑な帰国の促進並びに永住帰国した中国残留邦人等及び特定配偶者の自立の支援に関する法律」(平6法30)に基づく生活支援給付金等に対する国庫負担並びに生活保護法実施のための指導監査職員の設置に要する国の委託に必要な経費として、1,332,671百万円を計上している。<br>このほか、生活困窮者の自立支援等に必要経費として、70,445百万円を計上している。 |

## 10. 令和3年度一般

| 主要経費別                              | 3年度<br>予算額 | 2         | 増減(△)      | 摘要                                                                                                                                                                                                                      |
|------------------------------------|------------|-----------|------------|-------------------------------------------------------------------------------------------------------------------------------------------------------------------------------------------------------------------------|
| (19) 社会福祉諸費(a)                     | 34,316     | 36,294    | △1,978     | (注)生活保護費は、この生活扶助等社会福祉費のほか、医療扶助費等が医療給付費に、介護扶助費等が介護給付費に計上されており、生活保護費の総額は2,865,180百万円となっている。<br>(a) 社会福祉事業に係るサービス提供体制の確保を図るため、社会福祉振興助成事業、社会福祉施設職員等の退職手当共済事業、社会福祉事業施設整備等の貸付事業を行うための借入金等に係る利子の補給事業等を行うこととし、34,316百万円を計上している。 |
| (20) 障害保健福祉費(b)                    | 1,933,625  | 1,870,589 | 63,035     | (b) 障害者及び障害児の福祉の増進を図るため、自立支援給付、地域生活支援事業、特別障害者手当等の給付等に対する国庫負担等を行うとともに、特別児童扶養手当等の給付等を行うこととし、1,933,625百万円を計上している。                                                                                                          |
| (21) 独立行政法人国立重度知的障害者総合施設のぞみの園運営費   | 1,290      | 1,303     | △13        |                                                                                                                                                                                                                         |
| (22) 独立行政法人国立重度知的障害者総合施設のぞみの園施設整備費 | 83         | 99        | △16        |                                                                                                                                                                                                                         |
| (23) 社会福祉施設整備費                     | 5,484      | 16,989    | △11,506    |                                                                                                                                                                                                                         |
| (24) 独立行政法人福祉医療機構運営費               | 1,953      | 3,976     | △2,023     |                                                                                                                                                                                                                         |
| (25) 公的年金制度等運営諸費                   | 8,188      | 9,212     | △1,025     |                                                                                                                                                                                                                         |
| (26) 私的年金制度整備運営費                   | 4          | 4         | —          |                                                                                                                                                                                                                         |
| (27) 高齢者日常生活支援等推進費                 | 5,154      | 5,254     | △100       |                                                                                                                                                                                                                         |
| (28) 介護保険制度運営推進費(c)                | 33,324     | 70,551    | △37,227    | (c) 介護保険制度の適切な運営を図るため、高齢者の自立支援・重度化防止等に関する取組の推進、介護施設等における防災対策等の推進等に必要経費として、33,324百万円を計上している。                                                                                                                             |
| (29) 業務取扱費年金特別会計へ( d) 繰入           | 108,275    | 109,719   | △1,444     | (d) 厚生年金保険事業、国民年金事業等の事務に要する費用の財源の年金特別会計への繰入れに必要な経費として、108,275百万円を計上している。                                                                                                                                                |
| (30) 独立行政法人福祉医療機構出資                | —          | 138,817   | △138,817   |                                                                                                                                                                                                                         |
| (31) 国立更生援護機関費                     | 8,402      | 8,397     | 5          |                                                                                                                                                                                                                         |
| (32) 地方厚生局費                        | 1,441      | 1,370     | 71         |                                                                                                                                                                                                                         |
| 6. 保健衛生対策費(e)                      | 476,818    | 6,302,185 | △5,825,367 | (e) この経費は、「感染症の予防及び感染症の患者に対する医療に関する法律」(平10法114)等に基づく感染症対策等に必要経費である。<br>(注) 臨時・特別の措置を含めた2年度補正後予算額は6,325,680百万円である。                                                                                                       |
| (1) 医療提供体制確保対策費                    | 26,997     | 31,323    | △4,326     |                                                                                                                                                                                                                         |
| (2) 医療従事者等確保対策費                    | 459        | 752       | △293       |                                                                                                                                                                                                                         |
| (3) 医療情報化等推進費                      | 2,065      | 2,325     | △260       |                                                                                                                                                                                                                         |



会 計 歳 出 予 算 (主要経費別) (続)

(単位 百万円)

| 主 要 経 費 別                        | 3 年 度<br>予 算 額 | 2         | 増減(△)      | 摘 要                                                                                                                                                                                                         |
|----------------------------------|----------------|-----------|------------|-------------------------------------------------------------------------------------------------------------------------------------------------------------------------------------------------------------|
| (4) 医療安全確保推進費                    | 1,288          | 1,287     | 1          |                                                                                                                                                                                                             |
| (5) 国立研究開発法人国立がん研究センター運営費        | 6,494          | 6,459     | 35         |                                                                                                                                                                                                             |
| (6) 国立研究開発法人国立循環器病研究センター運営費      | 4,224          | 3,984     | 239        |                                                                                                                                                                                                             |
| (7) 国立研究開発法人国立精神・神経医療研究センター運営費   | 4,052          | 4,020     | 32         |                                                                                                                                                                                                             |
| (8) 国立研究開発法人国立精神・神経医療研究センター施設整備費 | 1,529          | 1,049     | 480        |                                                                                                                                                                                                             |
| (9) 国立研究開発法人国立国際医療研究センター運営費      | 6,684          | 5,870     | 814        |                                                                                                                                                                                                             |
| (10) 国立研究開発法人国立成育医療研究センター運営費     | 3,352          | 3,191     | 161        |                                                                                                                                                                                                             |
| (11) 国立研究開発法人国立成育医療研究センター施設整備費   | 411            | 501       | △89        |                                                                                                                                                                                                             |
| (12) 国立研究開発法人国立長寿医療研究センター運営費     | 3,059          | 2,972     | 87         |                                                                                                                                                                                                             |
| (13) 国立研究開発法人国立長寿医療研究センター施設整備費   | 559            | 697       | △138       |                                                                                                                                                                                                             |
| (14) 感染症対策費(a)                   | 146,969        | 5,709,979 | △5,563,010 | (a) 感染症の発生・まん延の防止を図るため、感染症対策費として、146,969百万円を計上している。<br>そのうち、肝炎対策については、「肝炎対策基本法」(平21法97)等を踏まえ、総合的な肝炎対策を推進するため、肝炎治療に関する医療費助成に必要な経費として、7,435百万円、肝炎ウイルス検査等に必要な経費として、2,533百万円(このほか、科学技術振興費等を加え17,321百万円)を計上している。 |
| (15) 特定疾患等対策費                    | 6,634          | 6,560     | 75         |                                                                                                                                                                                                             |
| (16) 移植医療推進費                     | 3,226          | 3,847     | △621       |                                                                                                                                                                                                             |
| (17) 原爆被爆者等援護対策費(b)              | 88,650         | 91,482    | △2,831     | (b) 原爆被爆者等援護対策費については、引き続き、各種手当等の交付等を行うこととし、88,650百万円を計上している。                                                                                                                                                |
| (18) 血液製剤対策費                     | 497            | 1,482     | △986       |                                                                                                                                                                                                             |
| (19) 医療技術実用化等推進費                 | 1,754          | 7,774     | △6,020     |                                                                                                                                                                                                             |
| (20) 医療提供体制基盤整備費(c)              | 35,103         | 63,505    | △28,402    | (c) 医療提供体制基盤整備費については、医療施設等の整備を行うとともに、都道府県の主体的かつ弾力的な事業運営等による医療提供体制の整備を行うこととし、35,103百万円を計上している。<br>そのうち、救命救急センター運営事業、周産期母子医療センター運営事業、ドクターヘリ導入促進事業等の推進を図るため、救急・周産期医療対策等として、23,949百万円を計上している。                   |
| (21) 地域保健対策費                     | 3,734          | 3,734     | 0          |                                                                                                                                                                                                             |

## 10. 令和3年度一般

| 主要経費別                          | 3年度<br>予算額 | 2         | 増減(△)      | 摘要                                                                                                                                                                                                     |
|--------------------------------|------------|-----------|------------|--------------------------------------------------------------------------------------------------------------------------------------------------------------------------------------------------------|
| (22) 保健衛生施設整備費                 | 2,723      | 5,719     | △2,996     |                                                                                                                                                                                                        |
| (23) 健康増進対策費(a)                | 16,963     | 17,948    | △985       | (a) 生活習慣の改善等により健康寿命の延伸等を図るため、健康増進対策費として、16,963百万円を計上している。<br>そのうち、がん対策については、「がん対策基本法」(平18法98)及び「がん対策推進基本計画」(30年3月9日閣議決定)を踏まえ、がんの予防・早期発見等を推進することとし、11,925百万円(このほか、科学技術振興費等に加え、特別会計も含め36,527百万円)を計上している。 |
| (24) 健康危機管理推進費                 | 424        | 65        | 359        |                                                                                                                                                                                                        |
| (25) 生活基盤施設耐震化等対策費(b)          | 22,704     | 52,704    | △30,000    | (b) 生活基盤施設耐震化等対策費については、災害時における給水拠点確保のために、地方公共団体が施行する水道施設の整備等に必要経費として、22,704百万円を計上している。                                                                                                                 |
| (26) 麻薬・覚醒剤等対策費                | 501        | 408       | 93         |                                                                                                                                                                                                        |
| (27) 生活衛生対策費                   | 3,655      | 109,857   | △106,202   |                                                                                                                                                                                                        |
| (28) 自殺対策費                     | 3,355      | 4,342     | △986       |                                                                                                                                                                                                        |
| (29) 戦没者慰霊事業費                  | 2,761      | 3,001     | △241       |                                                                                                                                                                                                        |
| (30) 障害保健福祉費                   | 4,175      | 4,604     | △429       |                                                                                                                                                                                                        |
| (31) 国際機関活動推進費                 | 195        | 198       | △4         |                                                                                                                                                                                                        |
| (32) 厚生労働調査研究等推進費              | 16,963     | 20,154    | △3,191     |                                                                                                                                                                                                        |
| (33) 独立行政法人国立病院機構運営費           | —          | 15,936    | △15,936    |                                                                                                                                                                                                        |
| (34) 国立研究開発法人国立がん研究センター施設整備費   | —          | 174       | △174       |                                                                                                                                                                                                        |
| (35) 国立研究開発法人国立国際医療研究センター施設整備費 | —          | 79        | △79        |                                                                                                                                                                                                        |
| (36) 検疫所費(c)                   | 20,702     | 78,476    | △57,774    | (c) 検疫所費については、「検疫法」(昭26法201)等に基づく検疫等の実施のため、20,702百万円を計上している。<br>そのうち、新型コロナウイルス感染症に対応するため、水際対策の強化として、9,078百万円を計上している。                                                                                   |
| (37) 国立ハンセン病療養所費(d)            | 32,545     | 31,958    | 587        | (d) 国立ハンセン病療養所費については、入所者の高齢化等を踏まえた体制の充実等を図るとともに、療養所施設の整備を推進することとし、32,545百万円を計上している。                                                                                                                    |
| (38) 地方厚生局費                    | 1,413      | 3,769     | △2,356     |                                                                                                                                                                                                        |
| 7. 雇用労災対策費(e)                  | 99,113     | 1,154,807 | △1,055,694 | (e) この経費は、「雇用保険法」(昭49法116)に基づく失業等給付等に必要経費である。                                                                                                                                                          |
| (1) 労働者災害補償保険給付費労働保険特別会計へ繰入    | 8          | 9         | △0         |                                                                                                                                                                                                        |
| (2) 高齢者等雇用安定・促進費(f)            | 26,074     | 393,536   | △367,462   | (f) シルバー人材センターの円滑な運営、新卒者の就職支援、就職困難者の就労支援等に必要経費として、26,074百万円を計上している。                                                                                                                                    |

会 計 歳 出 予 算 (主要経費別) (続)

(単位 百万円)

| 主 要 経 費 別                         | 3 年 度<br>予 算 額 | 2         | 増 減 (△)    | 摘 要                                                                                                                                                                                                                                                                                                                                                                                                        |
|-----------------------------------|----------------|-----------|------------|------------------------------------------------------------------------------------------------------------------------------------------------------------------------------------------------------------------------------------------------------------------------------------------------------------------------------------------------------------------------------------------------------------|
| (3) 失業等給付費等労働保険特別会計へ繰入(雇用保険国庫負担金) | 64,100         | 752,238   | △688,138   | (a) 雇用保険については、最近における受給実績等を勘案し、求職者給付、介護休業給付金の支給及びその事務の執行に要する費用に充てるため27,809百万円を計上するとともに、雇用調整助成金の特例措置等に要する費用に充てるため36,291百万円を計上している。<br>(注) 雇用保険国庫負担金は、この雇用労災対策費に計上されているほか、育児休業給付金に要する費用が少子化対策費に計上されており、総額は72,839百万円となっている。                                                                                                                                                                                    |
| (4) 就職支援法事業費労働保険特別会計へ繰入           | 1,091          | 1,086     | 5          | (b) 雇用保険を受給できない者に対し、職業訓練を行うとともに訓練期間中の生活支援のための給付等に要する費用に充てるため1,091百万円を計上している。                                                                                                                                                                                                                                                                                                                               |
| (5) 職業能力開発強化費                     | 5,057          | 5,099     | △42        |                                                                                                                                                                                                                                                                                                                                                                                                            |
| (6) 若年者等職業能力開発支援費                 | 1,559          | 1,612     | △53        |                                                                                                                                                                                                                                                                                                                                                                                                            |
| (7) 障害者等職業能力開発支援費                 | 1,128          | 1,130     | △2         |                                                                                                                                                                                                                                                                                                                                                                                                            |
| (8) 船員雇用促進対策事業費                   | 97             | 97        | △0         |                                                                                                                                                                                                                                                                                                                                                                                                            |
| II 文 教 及 び 科 学 振 興 費 (c)          | 5,396,881      | 9,262,635 | △3,865,754 | (c) (注) 臨時・特別の措置を含めた2年度補正後予算額は9,376,939百万円である。                                                                                                                                                                                                                                                                                                                                                             |
| 1. 義務教育費国庫負担金 (d)                 | 1,516,381      | 1,526,108 | △9,727     | (d) この経費は、「義務教育費国庫負担法」(昭27法303)に基づき、公立義務教育諸学校の教職員給与費等に係る経費について、国がその一部を負担するために必要な経費である。<br>義務教育費国庫負担金については、小学校35人以下学級を3年度から5年かけて実現するため、「公立義務教育諸学校の学級編制及び教職員定数の標準に関する法律」(昭33法116)の改正により合計13,574人の定数改善を措置することとしている。その際、加配定数の一部を含む合理化減等12,580人を活用することとしている。3年度は、少子化の進展による基礎定数の自然減に加え、加配定数の見直し等を行い、1,615人の既存定数の縮減を図る一方、小学校2年生を35人以下学級とし、加配定数から基礎定数になることによる744人の定数増を行うほか、通級による指導等のための基礎定数化に伴う397人の定数増を行うこととしている。 |
| 2. 科学技術振興費 (e)                    | 1,367,281      | 4,675,400 | △3,308,119 | (e) この経費は、将来にわたる持続的な研究開発、重要課題への対応、基礎研究、人材育成など科学技術の振興を図るために必要な経費である。<br>(注) 臨時・特別の措置を含めた2年度補正後予算額は4,682,753百万円である。                                                                                                                                                                                                                                                                                          |
| (1) 本省等課題対応型研究開発等経費 (f)           | 250,042        | 578,399   | △328,357   | (f) 本省等課題対応型研究開発等経費については、本省等における研究開発を推進するための経費として、250,042百万円を計上している。                                                                                                                                                                                                                                                                                                                                       |
| (2) 国立研究開発法人等経費 (g)               | 1,082,740      | 4,061,055 | △2,978,315 | (g) 国立研究開発法人等経費については、国立研究開発法人等における研究開発を推進するための経費として、1,082,740百万円を計上しており、基礎研究をはじめとする研究者の自由な発想に基づく研究を支援するための科学研究費補助金等の配分、スーパーコンピュータ「富岳」の運用等、新型基幹ロケットの研究開発等の取組を推進することとしている。                                                                                                                                                                                                                                   |

## 10. 令和3年度一般

| 主要経費別                      | 3年度<br>予算額 | 2         | 増減(△)    | 摘要                                                                                                                                                                                                                              |
|----------------------------|------------|-----------|----------|---------------------------------------------------------------------------------------------------------------------------------------------------------------------------------------------------------------------------------|
| (3) 各省等試験研究機関経費(a)         | 34,499     | 35,946    | △1,447   | (a) 各省等試験研究機関経費については、感染症の予防治療方法、医薬品、食品化学物質の調査など、各省が所管する試験研究機関における調査・分析、研究開発、研究環境の整備等に必要経費として、34,499百万円を計上している。                                                                                                                  |
| 3. 文教施設費(b)                | 77,344     | 245,106   | △167,762 | (b) この経費は、「義務教育諸学校等の施設費の国庫負担等に関する法律」(昭33法81)に基づき、公立学校の施設整備費について、国が一部を負担又は交付金を交付するために必要な経費等である。<br>公立学校施設整備費については、地方公共団体が行う公立小中学校施設の新增築や大規模改修等に要する経費の一部負担等に必要経費として、76,834百万円を計上している。<br>(注) 臨時・特別の措置を含めた2年度補正後予算額は295,806百万円である。 |
| (1) 公立学校施設整備費              | 76,834     | 240,005   | △163,171 |                                                                                                                                                                                                                                 |
| 1. 内閣府                     | 7,996      | 4,296     | 3,700    |                                                                                                                                                                                                                                 |
| 2. 文部科学省                   | 68,837     | 235,709   | △166,871 |                                                                                                                                                                                                                                 |
| (2) 公立学校施設災害復旧費            | 511        | 3,339     | △2,829   |                                                                                                                                                                                                                                 |
| 文部科学省                      | 511        | 3,339     | △2,829   |                                                                                                                                                                                                                                 |
| (3) 公立社会教育施設災害復旧費          | —          | 1,762     | △1,762   |                                                                                                                                                                                                                                 |
| 文部科学省                      | —          | 1,762     | △1,762   |                                                                                                                                                                                                                                 |
| 4. 教育振興助成費(c)              | 2,312,398  | 2,687,632 | △375,234 | (c) この経費は、教育政策の推進、初等中等教育の振興、高等教育の振興、私立学校教育の振興助成、国立大学法人への助成、スポーツの振興等のために必要な経費である。<br>(注) 臨時・特別の措置を含めた2年度補正後予算額は2,743,883百万円である。                                                                                                  |
| (1) 教育政策推進費(d)             | 43,539     | 44,715    | △1,177   | (d) 教育政策推進費については、在外教育施設教員派遣事業等の海外で学ぶ児童生徒等に対する教育、成長分野の中核を担う専門人材養成や放送等による大学教育の推進等の生涯を通じた学習機会の拡大、学校・家庭・地域の連携協力推進事業等の家庭・地域の教育力の向上等を行うため、所要の経費を計上している。                                                                               |
| 1. 客観的根拠に基づく教育政策立案の推進      | 4,613      | 3,426     | 1,187    |                                                                                                                                                                                                                                 |
| 2. 海外で学ぶ児童生徒等に対する教育        | 17,304     | 17,650    | △346     |                                                                                                                                                                                                                                 |
| 3. 教育人材の養成・確保              | 264        | 213       | 51       |                                                                                                                                                                                                                                 |
| 4. 生涯を通じた学習機会の拡大           | 10,182     | 11,914    | △1,732   |                                                                                                                                                                                                                                 |
| 5. 家庭・地域の教育力の向上            | 7,487      | 7,943     | △455     |                                                                                                                                                                                                                                 |
| 6. 男女共同参画・共生社会の実現及び学校安全の推進 | 3,689      | 3,570     | 119      |                                                                                                                                                                                                                                 |
| (2) 初等中等教育振興費              | 523,916    | 672,456   | △148,540 |                                                                                                                                                                                                                                 |

会 計 歳 出 予 算 (主要経費別) (続)

(単位 百万円)

| 主 要 経 費 別                  | 3 年 度<br>予 算 額 | 2       | 増減(△)   | 摘 要                                                                                          |
|----------------------------|----------------|---------|---------|----------------------------------------------------------------------------------------------|
| 1. 確かな学力の育成(a)             | 57,828         | 81,972  | △24,144 | (a) 確かな学力の育成については、義務教育諸学校の児童生徒が使用する教科用図書の無償給与、児童生徒の学力向上を図るための補習等指導員等派遣事業等を行うため、所要の経費を計上している。 |
| 2. 豊かな心の育成(b)              | 7,845          | 7,680   | 165     | (b) 豊かな心の育成については、道德教育の推進を図るための事業、いじめ対策・不登校支援等総合推進事業等を行うため、所要の経費を計上している。                      |
| 3. 健やかな体の育成(c)             | 607            | 81,032  | △80,425 | (c) 健やかな体の育成については、学校保健及び食育の推進を図るための事業等を行うため、所要の経費を計上している。                                    |
| 4. 信頼される学校づくり(d)           | 262            | 244     | 18      | (d) 信頼される学校づくりについては、学校における働き方改革推進事業等を行うため、所要の経費を計上している。                                      |
| 5. 学校施設の整備推進(e)            | 303            | 304     | △0      | (e) 学校施設の整備推進については、多様化する学習内容・方法等に対応するための事業等を行うため、所要の経費を計上している。                               |
| 6. 教育機会の確保(f)              | 437,752        | 457,314 | △19,563 | (f) 教育機会の確保については、高校生等への修学支援、へき地におけるスクールバス・ボート等の購入等を行うため、所要の経費を計上している。                        |
| 7. 幼児教育の振興(g)              | 4,335          | 29,264  | △24,930 | (g) 幼児教育の振興については、幼児教育の質の向上を図るための事業、認定こども園等施設の整備等を行うため、所要の経費を計上している。                          |
| 8. 特別支援教育の推進(h)            | 14,985         | 14,647  | 338     | (h) 特別支援教育の推進については、特別支援教育充実事業、特別支援学校及び特別支援学級等の幼児児童生徒の保護者等の経済的負担の軽減等を行うため、所要の経費を計上している。       |
| (3) 高等 教育 振 興 費(i)         | 11,460         | 42,699  | △31,240 | (i) 高等教育振興費については、大学改革を促進させるため、教育研究に関する優れた取組を行う大学等に対して重点的に支援することとし、11,460百万円を計上している。          |
| (4) 独立行政法人大学改革支援・学位授与機構運営費 | 1,884          | 2,276   | △392    |                                                                                              |
| (5) 独立行政法人国立高等専門学校機構運営費    | 62,415         | 62,564  | △149    |                                                                                              |
| (6) 独立行政法人国立高等専門学校機構船舶建造費  | —              | 2,500   | △2,500  |                                                                                              |
| (7) 独立行政法人国立高等専門学校機構施設整備費  | 1,013          | 14,293  | △13,279 |                                                                                              |
| (8) 私 立 学 校 振 興 費(j)       | 534,867        | 556,381 | △21,515 | (j) 私立学校振興費については、配分の見直し等を通じて、教育研究の質の向上に取り組む私立大学等に対し重点的に支援することとし、所要の経費を計上している。                |
| 1. 日本私立学校振興・共済事業団補助        | 136,442        | 134,544 | 1,898   |                                                                                              |
| 2. 私立大学等研究設備整備費等補助         | 2,394          | 3,008   | △613    |                                                                                              |

## 10. 令和3年度一般

| 主要経費別                            | 3年度<br>予算額 | 2         | 増減(△)   | 摘要                                                                                                                           |
|----------------------------------|------------|-----------|---------|------------------------------------------------------------------------------------------------------------------------------|
| 3. 私立大学等経常費補助(a)                 | 287,431    | 297,478   | △10,047 | (a) 私立大学等経常費補助については、配分の見直し等を通じて、私立大学等の運営の効率化を図りつつ、運営に必要な経常費に所要の助成を行うとともに、各大学等の特色ある取組に応じた支援を行うこととし、所要の経費を計上している。              |
| 4. 私立高等学校等経常費(b)<br>助成費等補助       | 101,045    | 103,456   | △2,411  | (b) 私立高等学校等経常費助成費等補助については、各都道府県による私立高等学校等への助成の一部等を補助することとし、所要の経費を計上している。                                                     |
| 5. 私立学校施設整備費補(c)<br>助            | 6,729      | 16,749    | △10,020 | (c) 私立学校施設整備費補助については、私立学校の教育に必要な施設の整備や防災機能の強化等のため、所要の経費を計上している。                                                              |
| 6. そ の 他                         | 826        | 1,147     | △322    |                                                                                                                              |
| (9) 国立大学法人施設整備費(d)               | 26,957     | 81,517    | △54,560 | (d) 国立大学法人施設整備費については、国立大学等における教育研究施設の整備を着実に推進することとし、26,957百万円を計上している。                                                        |
| (10) 国立大学法人船舶建造費                 | -          | 1,487     | △1,487  |                                                                                                                              |
| (11) 国立大学法人運営費(e)                | 1,079,024  | 1,085,812 | △6,787  | (e) 国立大学法人運営費については、教育・研究の成果に係る客観的な共通指標による評価に基づく配分を1,000億円に拡充することとし、1,079,024百万円を計上している。                                      |
| (12) スポーツ振興費                     | 7,383      | 99,317    | △91,935 |                                                                                                                              |
| 1. スポーツ参画人口の拡大(f)                | 2,546      | 10,964    | △8,418  | (f) スポーツ参画人口の拡大については、Sport in Life 推進プロジェクト等を行うため、所要の経費を計上している。                                                              |
| 2. スポーツを通じた社会(g)<br>課題解決の推進      | 2,120      | 85,663    | △83,544 | (g) スポーツを通じた社会課題解決の推進については、スポーツ産業の成長促進事業、障害者スポーツ推進プロジェクト等を行うため、所要の経費を計上している。                                                 |
| 3. 国際競技力の向上(h)                   | 1,901      | 1,964     | △63     | (h) 国際競技力の向上については、ナショナルトレーニングセンター競技別強化拠点機能強化事業等を行うため、所要の経費を計上している。                                                           |
| 4. 公正・公平なスポーツ(i)<br>の推進          | 815        | 725       | 90      | (i) 公正・公平なスポーツの推進については、ドーピング防止活動推進事業等を行うため、所要の経費を計上している。                                                                     |
| (13) 独立行政法人日本スポーツ<br>振興センター運営費   | 19,864     | 21,614    | △1,750  |                                                                                                                              |
| (14) 独立行政法人日本スポーツ<br>振興センター施設整備費 | 77         | -         | 77      |                                                                                                                              |
| 5. 育英事業費(j)                      | 123,476    | 128,388   | △4,912  | (j) この経費は、経済的理由により修学に困難がある優れた学生等に対し、学資の貸与及び支給を行う独立行政法人日本学生支援機構に対する無利子貸与資金の貸付、貸与資金に係る利子補給金、貸与資金の返還免除及び回収不能債権の処理に要する経費の補助等である。 |
| (1) 育英資金返還免除等補助金(k)              | 4,129      | 7,837     | △3,708  | (k) 育英資金返還免除等補助金については、貸与資金に係る返還免除及び回収不能債権の処理に要する経費について、所要の経費を計上している。                                                         |

会 計 歳 出 予 算 (主要経費別) (続)

(単位 百万円)

| 主 要 経 費 別                  | 3 年 度<br>予 算 額 | 2          | 増 減 (△)  | 摘 要                                                                                                                                                                                                                                                                        |
|----------------------------|----------------|------------|----------|----------------------------------------------------------------------------------------------------------------------------------------------------------------------------------------------------------------------------------------------------------------------------|
| (2) 育英資金利子補給金(a)           | 112            | 3          | 109      | (a) 育英資金利子補給金については、財政融資資金等を原資とする無利子奨学金に係る利子補給金として112百万円を計上している。                                                                                                                                                                                                            |
| (3) 育英資金貸付金(b)             | 103,600        | 103,099    | 501      | (b) 育英資金貸付金については、貸与基準を満たす希望者全員への貸与を確実に実施するため、103,600百万円を計上している。                                                                                                                                                                                                            |
| (4) 奨学金業務システム開発費補助金        | —              | 1,065      | △1,065   |                                                                                                                                                                                                                                                                            |
| (5) 独立行政法人日本学生支援機構運営費      | 15,636         | 15,788     | △152     |                                                                                                                                                                                                                                                                            |
| (6) 独立行政法人日本学生支援機構施設整備費    | —              | 597        | △597     |                                                                                                                                                                                                                                                                            |
| Ⅲ 国 債 費 (c)                | 23,758,758     | 23,024,585 | 734,173  | (c) この経費は、公債の償還及び利子の支払に必要な経費と、公債の償還及び発行に必要な手数料を国債整理基金特別会計へ繰り入れるもの等である。                                                                                                                                                                                                     |
| 1. 債 務 償 還 費 (d)           | 15,233,007     | 15,374,750 | △141,743 | (d) この経費は、前年度期首公債及び借入金総額の100分の1.6に相当する額(定率繰入分)、「日本電信電話株式会社の株式の売払収入の活用による社会資本の整備の促進に関する特別措置法」(昭62法86)第6条第2項及び「特別会計に関する法律等の一部を改正する等の法律」(平25法76)附則第12条第5項の規定による社会資本整備事業特別会計整理収入等に相当する額(社会資本整備事業特別会計整理収入等相当額繰入分)、年金特例公債の償還財源に充てるための額(年金特例公債償還分)並びにその他公債等の償還に必要とされる額を計上するものである。 |
| (1) 公 債 等 償 還              | 14,903,133     | 15,032,042 | △128,909 |                                                                                                                                                                                                                                                                            |
| 1. 定 率 繰 入 分               | 14,032,248     | 13,834,706 | 197,541  |                                                                                                                                                                                                                                                                            |
| 2. 社会資本整備事業特別会計整理収入等相当額繰入分 | 53,522         | 60,620     | △7,098   |                                                                                                                                                                                                                                                                            |
| 3. 年金特例公債償還分               | 260,000        | 260,000    | —        |                                                                                                                                                                                                                                                                            |
| 4. 予 算 繰 入 分               | 557,363        | 876,716    | △319,352 |                                                                                                                                                                                                                                                                            |
| (2) 借 入 金 償 還              | 329,874        | 342,708    | △12,834  |                                                                                                                                                                                                                                                                            |
| 1. 定 率 繰 入 分               | 158,816        | 168,158    | △9,342   |                                                                                                                                                                                                                                                                            |
| 2. 予 算 繰 入 分               | 171,058        | 174,550    | △3,492   |                                                                                                                                                                                                                                                                            |
| 2. 利 子 及 割 引 料 (e)         | 8,503,566      | 7,620,030  | 883,535  | (e) この経費は、公債、年金特例公債、借入金、財務省証券等の利子の支払に必要な経費である。                                                                                                                                                                                                                             |
| (1) 公 債 利 子 等              | 8,416,673      | 7,535,782  | 880,891  |                                                                                                                                                                                                                                                                            |
| (2) 年 金 特 例 公 債 利 子        | 13,512         | 11,486     | 2,026    |                                                                                                                                                                                                                                                                            |
| (3) 借 入 金 利 子              | 13,380         | 14,349     | △969     |                                                                                                                                                                                                                                                                            |
| (4) 財 務 省 証 券 利 子          | 60,000         | 58,413     | 1,587    |                                                                                                                                                                                                                                                                            |
| 3. 国 債 事 務 取 扱 費 (f)       | 22,186         | 29,805     | △7,619   | (f) この経費は、公債の償還及び発行に必要な手数料及び事務費等である。                                                                                                                                                                                                                                       |

## 10. 令和3年度一般

| 主要経費別               | 3年度<br>予算額 | 2          | 増減(△)    | 摘要                                                                                                                                                                        |
|---------------------|------------|------------|----------|---------------------------------------------------------------------------------------------------------------------------------------------------------------------------|
| IV 恩給関係費            | 145,097    | 174,815    | △29,718  |                                                                                                                                                                           |
| 1. 文官等恩給費(a)        | 6,014      | 6,607      | △592     | (a) この経費は、国会議員互助年金、文官等恩給及び文化功労者年金の支給に必要な経費であり、新規裁定による増加や失権による減少等を織り込んで所要経費を算定し、6,014百万円を計上している。                                                                           |
| (1) 国会議員互助年金        | 1,816      | 1,906      | △90      |                                                                                                                                                                           |
| (2) 文官等恩給費          | 3,253      | 3,794      | △541     |                                                                                                                                                                           |
| (3) 文化功労者年金         | 945        | 907        | 39       |                                                                                                                                                                           |
| 2. 旧軍人遺族等恩給費(b)     | 130,029    | 158,272    | △28,242  | (b) この経費は、旧軍人及びその遺族等に対する恩給支給に必要な経費であり、新規裁定による増加や失権による減少等を織り込んで所要経費を算定し、130,029百万円を計上している。                                                                                 |
| (1) 普通扶助料           | 96,783     | 115,935    | △19,152  |                                                                                                                                                                           |
| (2) 公務関係扶助料         | 24,430     | 30,403     | △5,973   |                                                                                                                                                                           |
| (3) その他             | 8,815      | 11,933     | △3,118   |                                                                                                                                                                           |
| 3. 恩給支給事務費(c)       | 885        | 789        | 95       | (c) この経費は、国会議員互助年金、文官等恩給並びに旧軍人及びその遺族等に対する恩給の支給事務等処理するために必要な経費である。                                                                                                         |
| 4. 遺族及び留守家族等援護費(d)  | 8,169      | 9,147      | △978     | (d) この経費は、「戦傷病者戦没者遺族等援護法」(昭27法127)に基づく遺族年金等の支給、「戦傷病者特別援護法」(昭38法168)に基づく療養の給付、「中国残留邦人等の円滑な帰国の促進並びに永住帰国した中国残留邦人等及び特定配偶者の自立の支援に関する法律」(平6法30)に基づく中国残留邦人等に対する一時金の支給等に必要な経費である。 |
| (1) 戦傷病者戦没者遺族年金等(e) | 5,711      | 6,704      | △993     | (e) 遺族及留守家族等援護費については、遺族年金や障害年金等の支給並びに療養の給付について最近の実績を基礎として見込み、7,068百万円を計上している。                                                                                             |
| 1. 遺族年金             | 2,377      | 2,946      | △569     |                                                                                                                                                                           |
| 2. 遺族給与金            | 1,364      | 1,560      | △196     |                                                                                                                                                                           |
| 3. 障害年金             | 1,329      | 1,514      | △184     |                                                                                                                                                                           |
| 4. その他              | 641        | 685        | △44      |                                                                                                                                                                           |
| (2) 戦傷病者等療養給付       | 274        | 255        | 18       |                                                                                                                                                                           |
| (3) 特別給付金等支給事務費     | 1,083      | 1,069      | 14       |                                                                                                                                                                           |
| (4) 中国残留邦人等支援事業費(f) | 1,098      | 1,112      | △14      | (f) 中国残留邦人等支援事業費については、永住帰国した中国残留邦人等に対する一時金の支給等の支援策を実施することとし、1,098百万円を計上している。                                                                                              |
| (5) 戦傷病者等無賃乗車船等負担金  | 3          | 7          | △4       |                                                                                                                                                                           |
| V 地方交付税交付金(g)       | 15,591,221 | 16,030,635 | △439,414 | (g) この経費は、所得税、法人税、酒税及び消費税の収入額のそれぞれ一定割合の額を、地方交付税交付金として、交付税及び譲与税配付金特別会計を通じて地方団体に交付するために必要な経費である。                                                                            |



会 計 歳 出 予 算 (主要経費別) (続)

(単位 百万円)

| 主 要 経 費 別                           | 3 年 度<br>予 算 額 | 2           | 増減(△)     | 摘 要                                                                                                                                                                                                                                                                                                                                                                                                                                                                                                                                                                                                                                                                                                                                                                                                                                                                                                                                                                                                                                                                                                                                                                                                                                      |
|-------------------------------------|----------------|-------------|-----------|------------------------------------------------------------------------------------------------------------------------------------------------------------------------------------------------------------------------------------------------------------------------------------------------------------------------------------------------------------------------------------------------------------------------------------------------------------------------------------------------------------------------------------------------------------------------------------------------------------------------------------------------------------------------------------------------------------------------------------------------------------------------------------------------------------------------------------------------------------------------------------------------------------------------------------------------------------------------------------------------------------------------------------------------------------------------------------------------------------------------------------------------------------------------------------------------------------------------------------------|
| 区 分                                 |                |             |           |                                                                                                                                                                                                                                                                                                                                                                                                                                                                                                                                                                                                                                                                                                                                                                                                                                                                                                                                                                                                                                                                                                                                                                                                                                          |
| 所得稅收入見込(イ)                          | 18,667,000     | 18,496,000  | 171,000   | <p>3年度においては、各税の収入見込額の一定割合(所得稅及び法人稅にあつては100分の33.1、酒稅にあつては100分の50並びに消費稅にあつては100分の19.5)に相当する額13,700,164百万円から、20年度、21年度、28年度及び元年度の地方交付稅の精算額のうち「地方交付稅法」(昭25法211)等に基づき3年度分の交付稅の總額から減額することとされている額300,442百万円を控除し、加算することとされている額2,191,499百万円を加えた額15,591,221百万円を地方交付稅交付金として計上している。</p> <p>(参考) 地方財政</p> <p>3年度の地方財政については、「經濟財政運営と改革の基本方針2018」(30年6月15日閣議決定)を踏まえ、国の一般歳出の取組と基調を合わせつつ、地方の安定的な財政運営に必要となる一般財源の總額について、30年度の水準を下回らないよう實質的に同水準を確保することとしている。</p> <p>歳出においては、地方公共団体金融機構の公庫債権金利変動準備金を活用し、新たに地域デジタル社会推進費2,000億円を3年度及び4年度に限り計上することとしている。また、防災・減災、国土強靱化対策を推進するため緊急自然災害防止対策事業費を1,000億円増額した上で、事業期間を5年間延長することとしている。</p> <p>歳入においては、3年度に地方団体に交付される地方交付稅の總額は、一般会計から交付稅及び讓与稅配付金特別會計に繰り入れられる地方交付稅交付金15,591,221百万円に、地方法人稅の稅収の全額1,323,200百万円及び同特別會計の剰余金等の活用額から借入金等利子負担額を控除した額524,054百万円を加算した額17,438,474百万円(2年度当初予算比850,257百万円、5.1%増)となっている。</p> <p>地方稅については、ポストコロナに向けた經濟構造の転換・好循環の実現を図るため、企業のデジタルトランスフォーメーション及びカーボンニュートラルに向けた投資を促進する措置を創設するとともに、こうした投資等を行う企業に対する繰越欠損金の控除上限の特例を設け、加えて、家計の暮らしと民需を下支えするため、固定資産稅の評価替えへの対応、住宅ローン控除の特例の延長等を行うこととしている。</p> <p>地方債については、3年度の地方債計画において、引き続き厳しい地方財政の状況の下で、地方財源の不足に対処するための措置を講ずるとともに、地方公共団体が緊急的に実施する防災・減災対策、公共施設等の適正管理、地域の活性化への取組等を着実に推進できるよう、所要の地方債資金の確保を図ることとし、總額は13,638,342百万円(2年度当初地方債計画11,735,956百万円)となっている。</p> |
| 地方交付稅の率(ロ)                          | 33.1<br>100    | 33.1<br>100 |           |                                                                                                                                                                                                                                                                                                                                                                                                                                                                                                                                                                                                                                                                                                                                                                                                                                                                                                                                                                                                                                                                                                                                                                                                                                          |
| (イ) × (ロ) (ハ)                       | 6,178,777      | 6,122,176   | 56,601    |                                                                                                                                                                                                                                                                                                                                                                                                                                                                                                                                                                                                                                                                                                                                                                                                                                                                                                                                                                                                                                                                                                                                                                                                                                          |
| 法人稅收入見込(ニ)                          | 8,997,000      | 8,041,000   | 956,000   |                                                                                                                                                                                                                                                                                                                                                                                                                                                                                                                                                                                                                                                                                                                                                                                                                                                                                                                                                                                                                                                                                                                                                                                                                                          |
| 地方交付稅の率(ホ)                          | 33.1<br>100    | 33.1<br>100 |           |                                                                                                                                                                                                                                                                                                                                                                                                                                                                                                                                                                                                                                                                                                                                                                                                                                                                                                                                                                                                                                                                                                                                                                                                                                          |
| (ニ) × (ホ) (ヘ)                       | 2,978,007      | 2,661,571   | 316,436   |                                                                                                                                                                                                                                                                                                                                                                                                                                                                                                                                                                                                                                                                                                                                                                                                                                                                                                                                                                                                                                                                                                                                                                                                                                          |
| 酒稅收入見込(ト)                           | 1,176,000      | 1,143,000   | 33,000    |                                                                                                                                                                                                                                                                                                                                                                                                                                                                                                                                                                                                                                                                                                                                                                                                                                                                                                                                                                                                                                                                                                                                                                                                                                          |
| 地方交付稅の率(チ)                          | 50<br>100      | 50<br>100   |           |                                                                                                                                                                                                                                                                                                                                                                                                                                                                                                                                                                                                                                                                                                                                                                                                                                                                                                                                                                                                                                                                                                                                                                                                                                          |
| (ト) × (チ) (リ)                       | 588,000        | 571,500     | 16,500    |                                                                                                                                                                                                                                                                                                                                                                                                                                                                                                                                                                                                                                                                                                                                                                                                                                                                                                                                                                                                                                                                                                                                                                                                                                          |
| 消費稅收入見込(ス)                          | 20,284,000     | 19,273,000  | 1,011,000 |                                                                                                                                                                                                                                                                                                                                                                                                                                                                                                                                                                                                                                                                                                                                                                                                                                                                                                                                                                                                                                                                                                                                                                                                                                          |
| 地方交付稅の率(ル)                          | 19.5<br>100    | 19.5<br>100 |           |                                                                                                                                                                                                                                                                                                                                                                                                                                                                                                                                                                                                                                                                                                                                                                                                                                                                                                                                                                                                                                                                                                                                                                                                                                          |
| (ス) × (ル) (ヲ)                       | 3,955,380      | 3,758,235   | 197,145   |                                                                                                                                                                                                                                                                                                                                                                                                                                                                                                                                                                                                                                                                                                                                                                                                                                                                                                                                                                                                                                                                                                                                                                                                                                          |
| 過年度精算額(ワ)                           | △300,442       | △235,484    | △64,958   |                                                                                                                                                                                                                                                                                                                                                                                                                                                                                                                                                                                                                                                                                                                                                                                                                                                                                                                                                                                                                                                                                                                                                                                                                                          |
| 法定加算等(カ)                            | 474,600        | 518,700     | △44,100   |                                                                                                                                                                                                                                                                                                                                                                                                                                                                                                                                                                                                                                                                                                                                                                                                                                                                                                                                                                                                                                                                                                                                                                                                                                          |
| 特例加算(コ)                             | 1,716,899      | 2,633,937   | △917,038  |                                                                                                                                                                                                                                                                                                                                                                                                                                                                                                                                                                                                                                                                                                                                                                                                                                                                                                                                                                                                                                                                                                                                                                                                                                          |
| 合計(ク)                               | 15,591,221     | 16,030,635  | △439,414  |                                                                                                                                                                                                                                                                                                                                                                                                                                                                                                                                                                                                                                                                                                                                                                                                                                                                                                                                                                                                                                                                                                                                                                                                                                          |
| (ハ)+(ヘ)+(リ)+(ヲ)+(ワ)+(カ)+(コ)         |                |             |           |                                                                                                                                                                                                                                                                                                                                                                                                                                                                                                                                                                                                                                                                                                                                                                                                                                                                                                                                                                                                                                                                                                                                                                                                                                          |
| (参 考)                               |                |             |           |                                                                                                                                                                                                                                                                                                                                                                                                                                                                                                                                                                                                                                                                                                                                                                                                                                                                                                                                                                                                                                                                                                                                                                                                                                          |
| 交付稅及び讓与稅配付金特別會計                     |                |             |           |                                                                                                                                                                                                                                                                                                                                                                                                                                                                                                                                                                                                                                                                                                                                                                                                                                                                                                                                                                                                                                                                                                                                                                                                                                          |
| 地 方 法 人 稅(レ)                        | 1,323,200      | 1,034,300   | 288,900   |                                                                                                                                                                                                                                                                                                                                                                                                                                                                                                                                                                                                                                                                                                                                                                                                                                                                                                                                                                                                                                                                                                                                                                                                                                          |
| 剰 余 金 活 用(ノ)                        | 150,000        | 100,000     | 50,000    |                                                                                                                                                                                                                                                                                                                                                                                                                                                                                                                                                                                                                                                                                                                                                                                                                                                                                                                                                                                                                                                                                                                                                                                                                                          |
| 返 還 金(ヅ)                            | 54             | 382         | △329      |                                                                                                                                                                                                                                                                                                                                                                                                                                                                                                                                                                                                                                                                                                                                                                                                                                                                                                                                                                                                                                                                                                                                                                                                                                          |
| 機 構 準 備 金 活 用(ネ)                    | 200,000        | -           | 200,000   |                                                                                                                                                                                                                                                                                                                                                                                                                                                                                                                                                                                                                                                                                                                                                                                                                                                                                                                                                                                                                                                                                                                                                                                                                                          |
| 借 入 金 償 還 額(ハ)                      | -              | △250,000    | 250,000   |                                                                                                                                                                                                                                                                                                                                                                                                                                                                                                                                                                                                                                                                                                                                                                                                                                                                                                                                                                                                                                                                                                                                                                                                                                          |
| 借 入 金 等 利 子(ラ)                      | △76,000        | △77,100     | 1,100     |                                                                                                                                                                                                                                                                                                                                                                                                                                                                                                                                                                                                                                                                                                                                                                                                                                                                                                                                                                                                                                                                                                                                                                                                                                          |
| 前年度から繰り越された地方交付稅交付金のための財源(ム)        | 250,000        | -           | 250,000   |                                                                                                                                                                                                                                                                                                                                                                                                                                                                                                                                                                                                                                                                                                                                                                                                                                                                                                                                                                                                                                                                                                                                                                                                                                          |
| 翌年度へ繰り越す地方交付稅交付金のための財源(ウ)           | -              | △250,000    | 250,000   |                                                                                                                                                                                                                                                                                                                                                                                                                                                                                                                                                                                                                                                                                                                                                                                                                                                                                                                                                                                                                                                                                                                                                                                                                                          |
| 地方交付稅交付金(ニ)                         | 17,438,474     | 16,588,217  | 850,257   |                                                                                                                                                                                                                                                                                                                                                                                                                                                                                                                                                                                                                                                                                                                                                                                                                                                                                                                                                                                                                                                                                                                                                                                                                                          |
| (ク)+(レ)+(ノ)+(ヅ)+(ネ)+(ハ)+(ラ)+(ム)+(ウ) |                |             |           |                                                                                                                                                                                                                                                                                                                                                                                                                                                                                                                                                                                                                                                                                                                                                                                                                                                                                                                                                                                                                                                                                                                                                                                                                                          |

## 10. 令和3年度一般

| 主要経費別         | 3年度<br>予算額 | 2         | 増減(△)    | 摘要                                                                                                                                                                                                                                                                                                                                                                                                                                                                                                                                                                                                                                                                                                                                                                                                     |
|---------------|------------|-----------|----------|--------------------------------------------------------------------------------------------------------------------------------------------------------------------------------------------------------------------------------------------------------------------------------------------------------------------------------------------------------------------------------------------------------------------------------------------------------------------------------------------------------------------------------------------------------------------------------------------------------------------------------------------------------------------------------------------------------------------------------------------------------------------------------------------------------|
| VI 地方特例交付金(a) | 357,684    | 225,609   | 132,075  | <p>また、地方債に充てる資金については、地方公共団体ごとの資金調達能力及び資金使途に着目した公的資金の重点化方針を維持することに加えて、住民生活に密着した社会資本整備等を推進するため、地方公共団体の円滑な資金調達に配慮し、財政融資資金3,684,700百万円（2年度当初地方債計画2,934,600百万円）、地方公共団体金融機構資金2,182,600百万円（2年度当初地方債計画1,822,500百万円）を予定している。</p> <p>(a) この経費は、交付税及び譲与税配付金特別会計を通じて、地方公共団体に対し地方特例交付金及び新型コロナウイルス感染症対策地方税減収補填特別交付金を交付するために必要な経費である。</p> <p>地方特例交付金財源の交付税及び譲与税配付金特別会計繰入については、「地方特例交付金等の地方財政の特別措置に関する法律」（平11法17）に基づき、個人住民税における住宅借入金等特別税額控除による減収額並びに自動車税環境性能割及び軽自動車税環境性能割の臨時的軽減による減収額を補填するため、地方特例交付金を交付税及び譲与税配付金特別会計を通じて地方公共団体に交付することとし、216,384百万円を計上している。</p> <p>新型コロナウイルス感染症対策地方税減収補填特別交付金財源の交付税及び譲与税配付金特別会計繰入については、「地方税法」（昭25法226）に基づき、「新型コロナウイルス感染症緊急経済対策」（2年4月20日閣議決定）における税制上の措置として生じた固定資産税及び都市計画税の収入の減少に伴う地方公共団体の減収額を補填するため、新型コロナウイルス感染症対策地方税減収補填特別交付金を交付税及び譲与税配付金特別会計を通じて地方公共団体に交付することとし、141,300百万円を計上している。</p> |
| VII 防衛関係費(b)  | 5,323,546  | 5,624,967 | △301,420 | <p>(b) この経費は、自衛隊の管理及び運営並びにこれに関する事務並びに条約に基づく外国軍隊の駐留等に関するものとして計上される経費である。</p> <p>3年度においては、30年12月18日の国家安全保障会議及び閣議において決定された「平成31年度以降に係る防衛計画の大綱について」及び「中期防衛力整備計画（平成31年度～平成35年度）について」等を踏まえ、多次元統合防衛力の構築に向けて、宇宙・サイバー・電磁波といった新たな領域における能力、海空領域にお</p>                                                                                                                                                                                                                                                                                                                                                                                                                                                                                                                                                             |

会 計 歳 出 予 算 (主要経費別) (続)

(単位 百万円)

| 主 要 経 費 別                                      | 3 年 度<br>予 算 額 | 2         | 増 減 (△)  | 摘 要                                                                                                                                                                                                                                                                                                                                                                                                                                      |
|------------------------------------------------|----------------|-----------|----------|------------------------------------------------------------------------------------------------------------------------------------------------------------------------------------------------------------------------------------------------------------------------------------------------------------------------------------------------------------------------------------------------------------------------------------------|
| (1) 防 衛 本 省 (a)                                | 5,161,426      | 5,446,784 | △285,357 | ける能力等を強化するとともに、一層の効率化・合理化を徹底した防衛力整備に努め、S A C O関係経費、米軍再編関係経費（地元負担軽減に資する措置）及び政府専用機の取得関連経費を含め、所要の経費を計上している。<br><br>(注) 臨時・特別の措置を含めた2年度補正後予算額は5,675,803百万円である。                                                                                                                                                                                                                                                                               |
| 1. 防 衛 本 省 共 通 費                               | 752,966        | 715,543   | 37,423   |                                                                                                                                                                                                                                                                                                                                                                                                                                          |
| 人 件 費                                          | 559,469        | 518,586   | 40,883   |                                                                                                                                                                                                                                                                                                                                                                                                                                          |
| 旅 費                                            | 9,199          | 8,931     | 268      |                                                                                                                                                                                                                                                                                                                                                                                                                                          |
| 庁 費                                            | 8,363          | 8,374     | △10      |                                                                                                                                                                                                                                                                                                                                                                                                                                          |
| 被 服 費                                          | 6,392          | 10,788    | △4,397   |                                                                                                                                                                                                                                                                                                                                                                                                                                          |
| 糧 食 費                                          | 35,969         | 35,219    | 750      |                                                                                                                                                                                                                                                                                                                                                                                                                                          |
| そ の 他                                          | 133,574        | 133,644   | △70      |                                                                                                                                                                                                                                                                                                                                                                                                                                          |
| 2. 防 衛 本 省 施 設 費                               | 3,515          | 3,475     | 40       |                                                                                                                                                                                                                                                                                                                                                                                                                                          |
| 旅 費                                            | 1              | 1         | △0       |                                                                                                                                                                                                                                                                                                                                                                                                                                          |
| 庁 費                                            | 45             | 28        | 17       |                                                                                                                                                                                                                                                                                                                                                                                                                                          |
| 施 設 費                                          | 3,470          | 3,446     | 23       |                                                                                                                                                                                                                                                                                                                                                                                                                                          |
| 3. 自 衛 官 給 与 費                                 | 1,453,018      | 1,438,790 | 14,228   |                                                                                                                                                                                                                                                                                                                                                                                                                                          |
| 4. 防 衛 力 基 盤 強 化 推 進 費                         | 788,253        | 752,794   | 35,459   |                                                                                                                                                                                                                                                                                                                                                                                                                                          |
| 5. 武 器 車 両 等 整 備 費                             | 908,879        | 971,250   | △62,371  |                                                                                                                                                                                                                                                                                                                                                                                                                                          |
| 6. 艦 船 整 備 費                                   | 230,647        | 294,783   | △64,135  |                                                                                                                                                                                                                                                                                                                                                                                                                                          |
| 7. 航 空 機 整 備 費                                 | 657,738        | 931,851   | △274,113 |                                                                                                                                                                                                                                                                                                                                                                                                                                          |
| 8. 在 日 米 軍 等 駐 留 関 連 諸 費                       | 362,646        | 334,486   | 28,159   |                                                                                                                                                                                                                                                                                                                                                                                                                                          |
| 9. 独 立 行 政 法 人 駐 留 軍 等 労 働 者 労 務 管 理 機 構 運 営 費 | 3,263          | 3,339     | △76      |                                                                                                                                                                                                                                                                                                                                                                                                                                          |
| 10. 安 全 保 障 協 力 推 進 費                          | 503            | 475       | 28       |                                                                                                                                                                                                                                                                                                                                                                                                                                          |
|                                                |                |           |          | <p>陸 上 自 衛 隊 3年度 2年度<br/>(百万円) (百万円)</p> <p>陸 上 自 衛 隊 1,820,057 1,906,740</p> <p>海 上 自 衛 隊 1,304,556 1,263,938</p> <p>航 空 自 衛 隊 1,120,396 1,407,630</p> <p>大 臣 官 房 及 び 各 局 728,925 700,129</p> <p>統 合 幕 僚 監 部 69,403 57,998</p> <p>防 衛 大 学 校 14,964 15,783</p> <p>防 衛 医 科 大 学 校 24,396 24,678</p> <p>防 衛 研 究 所 2,309 2,253</p> <p>情 報 本 部 75,848 66,860</p> <p>防 衛 監 察 本 部 560 762</p> <p>審 議 会 等 13 12</p> <p>計 5,161,426 5,446,784</p> |
|                                                |                |           |          | <p>また、新たに、継続費として総額163,201百万円（うち3年度歳出分1,944百万円）及び国庫債務負担行為として総額2,305,971百万円（うち3年度歳出分97,361百万円）を計上している。</p> <p>継続費は、全額艦船建造のためのものである。</p>                                                                                                                                                                                                                                                                                                    |

10. 令和3年度一般

| 主要経費別                | 3年度<br>予算額  | 2                 | 増減(△) | 摘要                                                                                                                                                                                                                                                                                                                                                                                                                                                                                                                                                                                                                                                                                                                                                                                                                                                                                                                                                                                                                                                                                                                                                                                                                                                                                                                                                                                                                                                                                                                                                                                                                                                                                                                                                                                                                                                                                                                                                                                                                                                                                                                                                                                                                  |  |             |                   |          |        |       |                      |   |   |          |       |     |           |    |    |           |       |    |        |   |   |          |       |     |           |        |     |             |       |       |           |       |     |                   |     |   |                      |       |     |         |        |       |            |       |     |                 |       |     |                      |        |       |            |        |       |            |       |     |         |         |       |           |     |    |          |        |       |      |         |       |        |         |       |      |       |   |      |         |       |       |        |     |         |         |        |      |       |     |      |         |       |       |         |       |       |         |        |                 |        |       |          |         |        |   |           |        |
|----------------------|-------------|-------------------|-------|---------------------------------------------------------------------------------------------------------------------------------------------------------------------------------------------------------------------------------------------------------------------------------------------------------------------------------------------------------------------------------------------------------------------------------------------------------------------------------------------------------------------------------------------------------------------------------------------------------------------------------------------------------------------------------------------------------------------------------------------------------------------------------------------------------------------------------------------------------------------------------------------------------------------------------------------------------------------------------------------------------------------------------------------------------------------------------------------------------------------------------------------------------------------------------------------------------------------------------------------------------------------------------------------------------------------------------------------------------------------------------------------------------------------------------------------------------------------------------------------------------------------------------------------------------------------------------------------------------------------------------------------------------------------------------------------------------------------------------------------------------------------------------------------------------------------------------------------------------------------------------------------------------------------------------------------------------------------------------------------------------------------------------------------------------------------------------------------------------------------------------------------------------------------------------------------------------------------|--|-------------|-------------------|----------|--------|-------|----------------------|---|---|----------|-------|-----|-----------|----|----|-----------|-------|----|--------|---|---|----------|-------|-----|-----------|--------|-----|-------------|-------|-------|-----------|-------|-----|-------------------|-----|---|----------------------|-------|-----|---------|--------|-------|------------|-------|-----|-----------------|-------|-----|----------------------|--------|-------|------------|--------|-------|------------|-------|-----|---------|---------|-------|-----------|-----|----|----------|--------|-------|------|---------|-------|--------|---------|-------|------|-------|---|------|---------|-------|-------|--------|-----|---------|---------|--------|------|-------|-----|------|---------|-------|-------|---------|-------|-------|---------|--------|-----------------|--------|-------|----------|---------|--------|---|-----------|--------|
|                      |             |                   |       | <p>国庫債務負担行為の内訳は、次のとおりである。</p> <table border="1"> <thead> <tr> <th></th> <th>総額<br/>(百万円)</th> <th>うち3年度歳出分<br/>(百万円)</th> </tr> </thead> <tbody> <tr><td>庁舎管理運営業務</td><td>12,537</td><td>4,049</td></tr> <tr><td>防衛省職員採用試験<br/>問題作成等業務</td><td>6</td><td>4</td></tr> <tr><td>事務機器借入れ等</td><td>1,117</td><td>109</td></tr> <tr><td>情報化推進支援業務</td><td>98</td><td>20</td></tr> <tr><td>自衛官特殊被服購入</td><td>2,660</td><td>62</td></tr> <tr><td>庁舎機械警備</td><td>0</td><td>0</td></tr> <tr><td>防衛本省施設整備</td><td>3,222</td><td>162</td></tr> <tr><td>教育訓練用器材購入</td><td>26,667</td><td>312</td></tr> <tr><td>教育訓練用器材借入れ等</td><td>6,059</td><td>2,311</td></tr> <tr><td>教育訓練用器材整備</td><td>7,072</td><td>483</td></tr> <tr><td>装備品取得等効率化<br/>推進業務</td><td>672</td><td>-</td></tr> <tr><td>住宅防音事業関連事務<br/>手続補助業務</td><td>1,433</td><td>478</td></tr> <tr><td>提供施設等整備</td><td>25,092</td><td>2,846</td></tr> <tr><td>障害防止対策施設整備</td><td>2,593</td><td>471</td></tr> <tr><td>障害防止対策事業費<br/>補助</td><td>4,624</td><td>841</td></tr> <tr><td>教育施設等騒音防止<br/>対策事業費補助</td><td>26,749</td><td>1,635</td></tr> <tr><td>施設周辺整備助成補助</td><td>21,574</td><td>3,952</td></tr> <tr><td>道路改修等事業費補助</td><td>3,719</td><td>676</td></tr> <tr><td>自衛隊施設整備</td><td>125,466</td><td>8,911</td></tr> <tr><td>防衛大学校給食業務</td><td>211</td><td>70</td></tr> <tr><td>公務員宿舍改修等</td><td>18,867</td><td>1,496</td></tr> <tr><td>武器購入</td><td>150,919</td><td>2,212</td></tr> <tr><td>通信機器購入</td><td>144,964</td><td>2,570</td></tr> <tr><td>車両購入</td><td>4,693</td><td>-</td></tr> <tr><td>弾薬購入</td><td>152,922</td><td>1,159</td></tr> <tr><td>諸器材購入</td><td>32,649</td><td>178</td></tr> <tr><td>武器車両等整備</td><td>341,286</td><td>18,248</td></tr> <tr><td>艦船建造</td><td>8,535</td><td>266</td></tr> <tr><td>艦船整備</td><td>141,232</td><td>3,541</td></tr> <tr><td>航空機購入</td><td>228,954</td><td>4,971</td></tr> <tr><td>航空機整備</td><td>591,160</td><td>12,592</td></tr> <tr><td>特定防衛調達航空機<br/>整備</td><td>22,601</td><td>1,494</td></tr> <tr><td>提供施設移設整備</td><td>195,618</td><td>21,239</td></tr> <tr><td>計</td><td>2,305,971</td><td>97,361</td></tr> </tbody> </table> <p>なお、上記のほか、外国為替相場の変更に伴う継続費の総額、年限及び年割額の改定を行うとともに、前金の支払方法の変更に伴う国庫債務負担行為の限度額の増額を行っている。</p> |  | 総額<br>(百万円) | うち3年度歳出分<br>(百万円) | 庁舎管理運営業務 | 12,537 | 4,049 | 防衛省職員採用試験<br>問題作成等業務 | 6 | 4 | 事務機器借入れ等 | 1,117 | 109 | 情報化推進支援業務 | 98 | 20 | 自衛官特殊被服購入 | 2,660 | 62 | 庁舎機械警備 | 0 | 0 | 防衛本省施設整備 | 3,222 | 162 | 教育訓練用器材購入 | 26,667 | 312 | 教育訓練用器材借入れ等 | 6,059 | 2,311 | 教育訓練用器材整備 | 7,072 | 483 | 装備品取得等効率化<br>推進業務 | 672 | - | 住宅防音事業関連事務<br>手続補助業務 | 1,433 | 478 | 提供施設等整備 | 25,092 | 2,846 | 障害防止対策施設整備 | 2,593 | 471 | 障害防止対策事業費<br>補助 | 4,624 | 841 | 教育施設等騒音防止<br>対策事業費補助 | 26,749 | 1,635 | 施設周辺整備助成補助 | 21,574 | 3,952 | 道路改修等事業費補助 | 3,719 | 676 | 自衛隊施設整備 | 125,466 | 8,911 | 防衛大学校給食業務 | 211 | 70 | 公務員宿舍改修等 | 18,867 | 1,496 | 武器購入 | 150,919 | 2,212 | 通信機器購入 | 144,964 | 2,570 | 車両購入 | 4,693 | - | 弾薬購入 | 152,922 | 1,159 | 諸器材購入 | 32,649 | 178 | 武器車両等整備 | 341,286 | 18,248 | 艦船建造 | 8,535 | 266 | 艦船整備 | 141,232 | 3,541 | 航空機購入 | 228,954 | 4,971 | 航空機整備 | 591,160 | 12,592 | 特定防衛調達航空機<br>整備 | 22,601 | 1,494 | 提供施設移設整備 | 195,618 | 21,239 | 計 | 2,305,971 | 97,361 |
|                      | 総額<br>(百万円) | うち3年度歳出分<br>(百万円) |       |                                                                                                                                                                                                                                                                                                                                                                                                                                                                                                                                                                                                                                                                                                                                                                                                                                                                                                                                                                                                                                                                                                                                                                                                                                                                                                                                                                                                                                                                                                                                                                                                                                                                                                                                                                                                                                                                                                                                                                                                                                                                                                                                                                                                                     |  |             |                   |          |        |       |                      |   |   |          |       |     |           |    |    |           |       |    |        |   |   |          |       |     |           |        |     |             |       |       |           |       |     |                   |     |   |                      |       |     |         |        |       |            |       |     |                 |       |     |                      |        |       |            |        |       |            |       |     |         |         |       |           |     |    |          |        |       |      |         |       |        |         |       |      |       |   |      |         |       |       |        |     |         |         |        |      |       |     |      |         |       |       |         |       |       |         |        |                 |        |       |          |         |        |   |           |        |
| 庁舎管理運営業務             | 12,537      | 4,049             |       |                                                                                                                                                                                                                                                                                                                                                                                                                                                                                                                                                                                                                                                                                                                                                                                                                                                                                                                                                                                                                                                                                                                                                                                                                                                                                                                                                                                                                                                                                                                                                                                                                                                                                                                                                                                                                                                                                                                                                                                                                                                                                                                                                                                                                     |  |             |                   |          |        |       |                      |   |   |          |       |     |           |    |    |           |       |    |        |   |   |          |       |     |           |        |     |             |       |       |           |       |     |                   |     |   |                      |       |     |         |        |       |            |       |     |                 |       |     |                      |        |       |            |        |       |            |       |     |         |         |       |           |     |    |          |        |       |      |         |       |        |         |       |      |       |   |      |         |       |       |        |     |         |         |        |      |       |     |      |         |       |       |         |       |       |         |        |                 |        |       |          |         |        |   |           |        |
| 防衛省職員採用試験<br>問題作成等業務 | 6           | 4                 |       |                                                                                                                                                                                                                                                                                                                                                                                                                                                                                                                                                                                                                                                                                                                                                                                                                                                                                                                                                                                                                                                                                                                                                                                                                                                                                                                                                                                                                                                                                                                                                                                                                                                                                                                                                                                                                                                                                                                                                                                                                                                                                                                                                                                                                     |  |             |                   |          |        |       |                      |   |   |          |       |     |           |    |    |           |       |    |        |   |   |          |       |     |           |        |     |             |       |       |           |       |     |                   |     |   |                      |       |     |         |        |       |            |       |     |                 |       |     |                      |        |       |            |        |       |            |       |     |         |         |       |           |     |    |          |        |       |      |         |       |        |         |       |      |       |   |      |         |       |       |        |     |         |         |        |      |       |     |      |         |       |       |         |       |       |         |        |                 |        |       |          |         |        |   |           |        |
| 事務機器借入れ等             | 1,117       | 109               |       |                                                                                                                                                                                                                                                                                                                                                                                                                                                                                                                                                                                                                                                                                                                                                                                                                                                                                                                                                                                                                                                                                                                                                                                                                                                                                                                                                                                                                                                                                                                                                                                                                                                                                                                                                                                                                                                                                                                                                                                                                                                                                                                                                                                                                     |  |             |                   |          |        |       |                      |   |   |          |       |     |           |    |    |           |       |    |        |   |   |          |       |     |           |        |     |             |       |       |           |       |     |                   |     |   |                      |       |     |         |        |       |            |       |     |                 |       |     |                      |        |       |            |        |       |            |       |     |         |         |       |           |     |    |          |        |       |      |         |       |        |         |       |      |       |   |      |         |       |       |        |     |         |         |        |      |       |     |      |         |       |       |         |       |       |         |        |                 |        |       |          |         |        |   |           |        |
| 情報化推進支援業務            | 98          | 20                |       |                                                                                                                                                                                                                                                                                                                                                                                                                                                                                                                                                                                                                                                                                                                                                                                                                                                                                                                                                                                                                                                                                                                                                                                                                                                                                                                                                                                                                                                                                                                                                                                                                                                                                                                                                                                                                                                                                                                                                                                                                                                                                                                                                                                                                     |  |             |                   |          |        |       |                      |   |   |          |       |     |           |    |    |           |       |    |        |   |   |          |       |     |           |        |     |             |       |       |           |       |     |                   |     |   |                      |       |     |         |        |       |            |       |     |                 |       |     |                      |        |       |            |        |       |            |       |     |         |         |       |           |     |    |          |        |       |      |         |       |        |         |       |      |       |   |      |         |       |       |        |     |         |         |        |      |       |     |      |         |       |       |         |       |       |         |        |                 |        |       |          |         |        |   |           |        |
| 自衛官特殊被服購入            | 2,660       | 62                |       |                                                                                                                                                                                                                                                                                                                                                                                                                                                                                                                                                                                                                                                                                                                                                                                                                                                                                                                                                                                                                                                                                                                                                                                                                                                                                                                                                                                                                                                                                                                                                                                                                                                                                                                                                                                                                                                                                                                                                                                                                                                                                                                                                                                                                     |  |             |                   |          |        |       |                      |   |   |          |       |     |           |    |    |           |       |    |        |   |   |          |       |     |           |        |     |             |       |       |           |       |     |                   |     |   |                      |       |     |         |        |       |            |       |     |                 |       |     |                      |        |       |            |        |       |            |       |     |         |         |       |           |     |    |          |        |       |      |         |       |        |         |       |      |       |   |      |         |       |       |        |     |         |         |        |      |       |     |      |         |       |       |         |       |       |         |        |                 |        |       |          |         |        |   |           |        |
| 庁舎機械警備               | 0           | 0                 |       |                                                                                                                                                                                                                                                                                                                                                                                                                                                                                                                                                                                                                                                                                                                                                                                                                                                                                                                                                                                                                                                                                                                                                                                                                                                                                                                                                                                                                                                                                                                                                                                                                                                                                                                                                                                                                                                                                                                                                                                                                                                                                                                                                                                                                     |  |             |                   |          |        |       |                      |   |   |          |       |     |           |    |    |           |       |    |        |   |   |          |       |     |           |        |     |             |       |       |           |       |     |                   |     |   |                      |       |     |         |        |       |            |       |     |                 |       |     |                      |        |       |            |        |       |            |       |     |         |         |       |           |     |    |          |        |       |      |         |       |        |         |       |      |       |   |      |         |       |       |        |     |         |         |        |      |       |     |      |         |       |       |         |       |       |         |        |                 |        |       |          |         |        |   |           |        |
| 防衛本省施設整備             | 3,222       | 162               |       |                                                                                                                                                                                                                                                                                                                                                                                                                                                                                                                                                                                                                                                                                                                                                                                                                                                                                                                                                                                                                                                                                                                                                                                                                                                                                                                                                                                                                                                                                                                                                                                                                                                                                                                                                                                                                                                                                                                                                                                                                                                                                                                                                                                                                     |  |             |                   |          |        |       |                      |   |   |          |       |     |           |    |    |           |       |    |        |   |   |          |       |     |           |        |     |             |       |       |           |       |     |                   |     |   |                      |       |     |         |        |       |            |       |     |                 |       |     |                      |        |       |            |        |       |            |       |     |         |         |       |           |     |    |          |        |       |      |         |       |        |         |       |      |       |   |      |         |       |       |        |     |         |         |        |      |       |     |      |         |       |       |         |       |       |         |        |                 |        |       |          |         |        |   |           |        |
| 教育訓練用器材購入            | 26,667      | 312               |       |                                                                                                                                                                                                                                                                                                                                                                                                                                                                                                                                                                                                                                                                                                                                                                                                                                                                                                                                                                                                                                                                                                                                                                                                                                                                                                                                                                                                                                                                                                                                                                                                                                                                                                                                                                                                                                                                                                                                                                                                                                                                                                                                                                                                                     |  |             |                   |          |        |       |                      |   |   |          |       |     |           |    |    |           |       |    |        |   |   |          |       |     |           |        |     |             |       |       |           |       |     |                   |     |   |                      |       |     |         |        |       |            |       |     |                 |       |     |                      |        |       |            |        |       |            |       |     |         |         |       |           |     |    |          |        |       |      |         |       |        |         |       |      |       |   |      |         |       |       |        |     |         |         |        |      |       |     |      |         |       |       |         |       |       |         |        |                 |        |       |          |         |        |   |           |        |
| 教育訓練用器材借入れ等          | 6,059       | 2,311             |       |                                                                                                                                                                                                                                                                                                                                                                                                                                                                                                                                                                                                                                                                                                                                                                                                                                                                                                                                                                                                                                                                                                                                                                                                                                                                                                                                                                                                                                                                                                                                                                                                                                                                                                                                                                                                                                                                                                                                                                                                                                                                                                                                                                                                                     |  |             |                   |          |        |       |                      |   |   |          |       |     |           |    |    |           |       |    |        |   |   |          |       |     |           |        |     |             |       |       |           |       |     |                   |     |   |                      |       |     |         |        |       |            |       |     |                 |       |     |                      |        |       |            |        |       |            |       |     |         |         |       |           |     |    |          |        |       |      |         |       |        |         |       |      |       |   |      |         |       |       |        |     |         |         |        |      |       |     |      |         |       |       |         |       |       |         |        |                 |        |       |          |         |        |   |           |        |
| 教育訓練用器材整備            | 7,072       | 483               |       |                                                                                                                                                                                                                                                                                                                                                                                                                                                                                                                                                                                                                                                                                                                                                                                                                                                                                                                                                                                                                                                                                                                                                                                                                                                                                                                                                                                                                                                                                                                                                                                                                                                                                                                                                                                                                                                                                                                                                                                                                                                                                                                                                                                                                     |  |             |                   |          |        |       |                      |   |   |          |       |     |           |    |    |           |       |    |        |   |   |          |       |     |           |        |     |             |       |       |           |       |     |                   |     |   |                      |       |     |         |        |       |            |       |     |                 |       |     |                      |        |       |            |        |       |            |       |     |         |         |       |           |     |    |          |        |       |      |         |       |        |         |       |      |       |   |      |         |       |       |        |     |         |         |        |      |       |     |      |         |       |       |         |       |       |         |        |                 |        |       |          |         |        |   |           |        |
| 装備品取得等効率化<br>推進業務    | 672         | -                 |       |                                                                                                                                                                                                                                                                                                                                                                                                                                                                                                                                                                                                                                                                                                                                                                                                                                                                                                                                                                                                                                                                                                                                                                                                                                                                                                                                                                                                                                                                                                                                                                                                                                                                                                                                                                                                                                                                                                                                                                                                                                                                                                                                                                                                                     |  |             |                   |          |        |       |                      |   |   |          |       |     |           |    |    |           |       |    |        |   |   |          |       |     |           |        |     |             |       |       |           |       |     |                   |     |   |                      |       |     |         |        |       |            |       |     |                 |       |     |                      |        |       |            |        |       |            |       |     |         |         |       |           |     |    |          |        |       |      |         |       |        |         |       |      |       |   |      |         |       |       |        |     |         |         |        |      |       |     |      |         |       |       |         |       |       |         |        |                 |        |       |          |         |        |   |           |        |
| 住宅防音事業関連事務<br>手続補助業務 | 1,433       | 478               |       |                                                                                                                                                                                                                                                                                                                                                                                                                                                                                                                                                                                                                                                                                                                                                                                                                                                                                                                                                                                                                                                                                                                                                                                                                                                                                                                                                                                                                                                                                                                                                                                                                                                                                                                                                                                                                                                                                                                                                                                                                                                                                                                                                                                                                     |  |             |                   |          |        |       |                      |   |   |          |       |     |           |    |    |           |       |    |        |   |   |          |       |     |           |        |     |             |       |       |           |       |     |                   |     |   |                      |       |     |         |        |       |            |       |     |                 |       |     |                      |        |       |            |        |       |            |       |     |         |         |       |           |     |    |          |        |       |      |         |       |        |         |       |      |       |   |      |         |       |       |        |     |         |         |        |      |       |     |      |         |       |       |         |       |       |         |        |                 |        |       |          |         |        |   |           |        |
| 提供施設等整備              | 25,092      | 2,846             |       |                                                                                                                                                                                                                                                                                                                                                                                                                                                                                                                                                                                                                                                                                                                                                                                                                                                                                                                                                                                                                                                                                                                                                                                                                                                                                                                                                                                                                                                                                                                                                                                                                                                                                                                                                                                                                                                                                                                                                                                                                                                                                                                                                                                                                     |  |             |                   |          |        |       |                      |   |   |          |       |     |           |    |    |           |       |    |        |   |   |          |       |     |           |        |     |             |       |       |           |       |     |                   |     |   |                      |       |     |         |        |       |            |       |     |                 |       |     |                      |        |       |            |        |       |            |       |     |         |         |       |           |     |    |          |        |       |      |         |       |        |         |       |      |       |   |      |         |       |       |        |     |         |         |        |      |       |     |      |         |       |       |         |       |       |         |        |                 |        |       |          |         |        |   |           |        |
| 障害防止対策施設整備           | 2,593       | 471               |       |                                                                                                                                                                                                                                                                                                                                                                                                                                                                                                                                                                                                                                                                                                                                                                                                                                                                                                                                                                                                                                                                                                                                                                                                                                                                                                                                                                                                                                                                                                                                                                                                                                                                                                                                                                                                                                                                                                                                                                                                                                                                                                                                                                                                                     |  |             |                   |          |        |       |                      |   |   |          |       |     |           |    |    |           |       |    |        |   |   |          |       |     |           |        |     |             |       |       |           |       |     |                   |     |   |                      |       |     |         |        |       |            |       |     |                 |       |     |                      |        |       |            |        |       |            |       |     |         |         |       |           |     |    |          |        |       |      |         |       |        |         |       |      |       |   |      |         |       |       |        |     |         |         |        |      |       |     |      |         |       |       |         |       |       |         |        |                 |        |       |          |         |        |   |           |        |
| 障害防止対策事業費<br>補助      | 4,624       | 841               |       |                                                                                                                                                                                                                                                                                                                                                                                                                                                                                                                                                                                                                                                                                                                                                                                                                                                                                                                                                                                                                                                                                                                                                                                                                                                                                                                                                                                                                                                                                                                                                                                                                                                                                                                                                                                                                                                                                                                                                                                                                                                                                                                                                                                                                     |  |             |                   |          |        |       |                      |   |   |          |       |     |           |    |    |           |       |    |        |   |   |          |       |     |           |        |     |             |       |       |           |       |     |                   |     |   |                      |       |     |         |        |       |            |       |     |                 |       |     |                      |        |       |            |        |       |            |       |     |         |         |       |           |     |    |          |        |       |      |         |       |        |         |       |      |       |   |      |         |       |       |        |     |         |         |        |      |       |     |      |         |       |       |         |       |       |         |        |                 |        |       |          |         |        |   |           |        |
| 教育施設等騒音防止<br>対策事業費補助 | 26,749      | 1,635             |       |                                                                                                                                                                                                                                                                                                                                                                                                                                                                                                                                                                                                                                                                                                                                                                                                                                                                                                                                                                                                                                                                                                                                                                                                                                                                                                                                                                                                                                                                                                                                                                                                                                                                                                                                                                                                                                                                                                                                                                                                                                                                                                                                                                                                                     |  |             |                   |          |        |       |                      |   |   |          |       |     |           |    |    |           |       |    |        |   |   |          |       |     |           |        |     |             |       |       |           |       |     |                   |     |   |                      |       |     |         |        |       |            |       |     |                 |       |     |                      |        |       |            |        |       |            |       |     |         |         |       |           |     |    |          |        |       |      |         |       |        |         |       |      |       |   |      |         |       |       |        |     |         |         |        |      |       |     |      |         |       |       |         |       |       |         |        |                 |        |       |          |         |        |   |           |        |
| 施設周辺整備助成補助           | 21,574      | 3,952             |       |                                                                                                                                                                                                                                                                                                                                                                                                                                                                                                                                                                                                                                                                                                                                                                                                                                                                                                                                                                                                                                                                                                                                                                                                                                                                                                                                                                                                                                                                                                                                                                                                                                                                                                                                                                                                                                                                                                                                                                                                                                                                                                                                                                                                                     |  |             |                   |          |        |       |                      |   |   |          |       |     |           |    |    |           |       |    |        |   |   |          |       |     |           |        |     |             |       |       |           |       |     |                   |     |   |                      |       |     |         |        |       |            |       |     |                 |       |     |                      |        |       |            |        |       |            |       |     |         |         |       |           |     |    |          |        |       |      |         |       |        |         |       |      |       |   |      |         |       |       |        |     |         |         |        |      |       |     |      |         |       |       |         |       |       |         |        |                 |        |       |          |         |        |   |           |        |
| 道路改修等事業費補助           | 3,719       | 676               |       |                                                                                                                                                                                                                                                                                                                                                                                                                                                                                                                                                                                                                                                                                                                                                                                                                                                                                                                                                                                                                                                                                                                                                                                                                                                                                                                                                                                                                                                                                                                                                                                                                                                                                                                                                                                                                                                                                                                                                                                                                                                                                                                                                                                                                     |  |             |                   |          |        |       |                      |   |   |          |       |     |           |    |    |           |       |    |        |   |   |          |       |     |           |        |     |             |       |       |           |       |     |                   |     |   |                      |       |     |         |        |       |            |       |     |                 |       |     |                      |        |       |            |        |       |            |       |     |         |         |       |           |     |    |          |        |       |      |         |       |        |         |       |      |       |   |      |         |       |       |        |     |         |         |        |      |       |     |      |         |       |       |         |       |       |         |        |                 |        |       |          |         |        |   |           |        |
| 自衛隊施設整備              | 125,466     | 8,911             |       |                                                                                                                                                                                                                                                                                                                                                                                                                                                                                                                                                                                                                                                                                                                                                                                                                                                                                                                                                                                                                                                                                                                                                                                                                                                                                                                                                                                                                                                                                                                                                                                                                                                                                                                                                                                                                                                                                                                                                                                                                                                                                                                                                                                                                     |  |             |                   |          |        |       |                      |   |   |          |       |     |           |    |    |           |       |    |        |   |   |          |       |     |           |        |     |             |       |       |           |       |     |                   |     |   |                      |       |     |         |        |       |            |       |     |                 |       |     |                      |        |       |            |        |       |            |       |     |         |         |       |           |     |    |          |        |       |      |         |       |        |         |       |      |       |   |      |         |       |       |        |     |         |         |        |      |       |     |      |         |       |       |         |       |       |         |        |                 |        |       |          |         |        |   |           |        |
| 防衛大学校給食業務            | 211         | 70                |       |                                                                                                                                                                                                                                                                                                                                                                                                                                                                                                                                                                                                                                                                                                                                                                                                                                                                                                                                                                                                                                                                                                                                                                                                                                                                                                                                                                                                                                                                                                                                                                                                                                                                                                                                                                                                                                                                                                                                                                                                                                                                                                                                                                                                                     |  |             |                   |          |        |       |                      |   |   |          |       |     |           |    |    |           |       |    |        |   |   |          |       |     |           |        |     |             |       |       |           |       |     |                   |     |   |                      |       |     |         |        |       |            |       |     |                 |       |     |                      |        |       |            |        |       |            |       |     |         |         |       |           |     |    |          |        |       |      |         |       |        |         |       |      |       |   |      |         |       |       |        |     |         |         |        |      |       |     |      |         |       |       |         |       |       |         |        |                 |        |       |          |         |        |   |           |        |
| 公務員宿舍改修等             | 18,867      | 1,496             |       |                                                                                                                                                                                                                                                                                                                                                                                                                                                                                                                                                                                                                                                                                                                                                                                                                                                                                                                                                                                                                                                                                                                                                                                                                                                                                                                                                                                                                                                                                                                                                                                                                                                                                                                                                                                                                                                                                                                                                                                                                                                                                                                                                                                                                     |  |             |                   |          |        |       |                      |   |   |          |       |     |           |    |    |           |       |    |        |   |   |          |       |     |           |        |     |             |       |       |           |       |     |                   |     |   |                      |       |     |         |        |       |            |       |     |                 |       |     |                      |        |       |            |        |       |            |       |     |         |         |       |           |     |    |          |        |       |      |         |       |        |         |       |      |       |   |      |         |       |       |        |     |         |         |        |      |       |     |      |         |       |       |         |       |       |         |        |                 |        |       |          |         |        |   |           |        |
| 武器購入                 | 150,919     | 2,212             |       |                                                                                                                                                                                                                                                                                                                                                                                                                                                                                                                                                                                                                                                                                                                                                                                                                                                                                                                                                                                                                                                                                                                                                                                                                                                                                                                                                                                                                                                                                                                                                                                                                                                                                                                                                                                                                                                                                                                                                                                                                                                                                                                                                                                                                     |  |             |                   |          |        |       |                      |   |   |          |       |     |           |    |    |           |       |    |        |   |   |          |       |     |           |        |     |             |       |       |           |       |     |                   |     |   |                      |       |     |         |        |       |            |       |     |                 |       |     |                      |        |       |            |        |       |            |       |     |         |         |       |           |     |    |          |        |       |      |         |       |        |         |       |      |       |   |      |         |       |       |        |     |         |         |        |      |       |     |      |         |       |       |         |       |       |         |        |                 |        |       |          |         |        |   |           |        |
| 通信機器購入               | 144,964     | 2,570             |       |                                                                                                                                                                                                                                                                                                                                                                                                                                                                                                                                                                                                                                                                                                                                                                                                                                                                                                                                                                                                                                                                                                                                                                                                                                                                                                                                                                                                                                                                                                                                                                                                                                                                                                                                                                                                                                                                                                                                                                                                                                                                                                                                                                                                                     |  |             |                   |          |        |       |                      |   |   |          |       |     |           |    |    |           |       |    |        |   |   |          |       |     |           |        |     |             |       |       |           |       |     |                   |     |   |                      |       |     |         |        |       |            |       |     |                 |       |     |                      |        |       |            |        |       |            |       |     |         |         |       |           |     |    |          |        |       |      |         |       |        |         |       |      |       |   |      |         |       |       |        |     |         |         |        |      |       |     |      |         |       |       |         |       |       |         |        |                 |        |       |          |         |        |   |           |        |
| 車両購入                 | 4,693       | -                 |       |                                                                                                                                                                                                                                                                                                                                                                                                                                                                                                                                                                                                                                                                                                                                                                                                                                                                                                                                                                                                                                                                                                                                                                                                                                                                                                                                                                                                                                                                                                                                                                                                                                                                                                                                                                                                                                                                                                                                                                                                                                                                                                                                                                                                                     |  |             |                   |          |        |       |                      |   |   |          |       |     |           |    |    |           |       |    |        |   |   |          |       |     |           |        |     |             |       |       |           |       |     |                   |     |   |                      |       |     |         |        |       |            |       |     |                 |       |     |                      |        |       |            |        |       |            |       |     |         |         |       |           |     |    |          |        |       |      |         |       |        |         |       |      |       |   |      |         |       |       |        |     |         |         |        |      |       |     |      |         |       |       |         |       |       |         |        |                 |        |       |          |         |        |   |           |        |
| 弾薬購入                 | 152,922     | 1,159             |       |                                                                                                                                                                                                                                                                                                                                                                                                                                                                                                                                                                                                                                                                                                                                                                                                                                                                                                                                                                                                                                                                                                                                                                                                                                                                                                                                                                                                                                                                                                                                                                                                                                                                                                                                                                                                                                                                                                                                                                                                                                                                                                                                                                                                                     |  |             |                   |          |        |       |                      |   |   |          |       |     |           |    |    |           |       |    |        |   |   |          |       |     |           |        |     |             |       |       |           |       |     |                   |     |   |                      |       |     |         |        |       |            |       |     |                 |       |     |                      |        |       |            |        |       |            |       |     |         |         |       |           |     |    |          |        |       |      |         |       |        |         |       |      |       |   |      |         |       |       |        |     |         |         |        |      |       |     |      |         |       |       |         |       |       |         |        |                 |        |       |          |         |        |   |           |        |
| 諸器材購入                | 32,649      | 178               |       |                                                                                                                                                                                                                                                                                                                                                                                                                                                                                                                                                                                                                                                                                                                                                                                                                                                                                                                                                                                                                                                                                                                                                                                                                                                                                                                                                                                                                                                                                                                                                                                                                                                                                                                                                                                                                                                                                                                                                                                                                                                                                                                                                                                                                     |  |             |                   |          |        |       |                      |   |   |          |       |     |           |    |    |           |       |    |        |   |   |          |       |     |           |        |     |             |       |       |           |       |     |                   |     |   |                      |       |     |         |        |       |            |       |     |                 |       |     |                      |        |       |            |        |       |            |       |     |         |         |       |           |     |    |          |        |       |      |         |       |        |         |       |      |       |   |      |         |       |       |        |     |         |         |        |      |       |     |      |         |       |       |         |       |       |         |        |                 |        |       |          |         |        |   |           |        |
| 武器車両等整備              | 341,286     | 18,248            |       |                                                                                                                                                                                                                                                                                                                                                                                                                                                                                                                                                                                                                                                                                                                                                                                                                                                                                                                                                                                                                                                                                                                                                                                                                                                                                                                                                                                                                                                                                                                                                                                                                                                                                                                                                                                                                                                                                                                                                                                                                                                                                                                                                                                                                     |  |             |                   |          |        |       |                      |   |   |          |       |     |           |    |    |           |       |    |        |   |   |          |       |     |           |        |     |             |       |       |           |       |     |                   |     |   |                      |       |     |         |        |       |            |       |     |                 |       |     |                      |        |       |            |        |       |            |       |     |         |         |       |           |     |    |          |        |       |      |         |       |        |         |       |      |       |   |      |         |       |       |        |     |         |         |        |      |       |     |      |         |       |       |         |       |       |         |        |                 |        |       |          |         |        |   |           |        |
| 艦船建造                 | 8,535       | 266               |       |                                                                                                                                                                                                                                                                                                                                                                                                                                                                                                                                                                                                                                                                                                                                                                                                                                                                                                                                                                                                                                                                                                                                                                                                                                                                                                                                                                                                                                                                                                                                                                                                                                                                                                                                                                                                                                                                                                                                                                                                                                                                                                                                                                                                                     |  |             |                   |          |        |       |                      |   |   |          |       |     |           |    |    |           |       |    |        |   |   |          |       |     |           |        |     |             |       |       |           |       |     |                   |     |   |                      |       |     |         |        |       |            |       |     |                 |       |     |                      |        |       |            |        |       |            |       |     |         |         |       |           |     |    |          |        |       |      |         |       |        |         |       |      |       |   |      |         |       |       |        |     |         |         |        |      |       |     |      |         |       |       |         |       |       |         |        |                 |        |       |          |         |        |   |           |        |
| 艦船整備                 | 141,232     | 3,541             |       |                                                                                                                                                                                                                                                                                                                                                                                                                                                                                                                                                                                                                                                                                                                                                                                                                                                                                                                                                                                                                                                                                                                                                                                                                                                                                                                                                                                                                                                                                                                                                                                                                                                                                                                                                                                                                                                                                                                                                                                                                                                                                                                                                                                                                     |  |             |                   |          |        |       |                      |   |   |          |       |     |           |    |    |           |       |    |        |   |   |          |       |     |           |        |     |             |       |       |           |       |     |                   |     |   |                      |       |     |         |        |       |            |       |     |                 |       |     |                      |        |       |            |        |       |            |       |     |         |         |       |           |     |    |          |        |       |      |         |       |        |         |       |      |       |   |      |         |       |       |        |     |         |         |        |      |       |     |      |         |       |       |         |       |       |         |        |                 |        |       |          |         |        |   |           |        |
| 航空機購入                | 228,954     | 4,971             |       |                                                                                                                                                                                                                                                                                                                                                                                                                                                                                                                                                                                                                                                                                                                                                                                                                                                                                                                                                                                                                                                                                                                                                                                                                                                                                                                                                                                                                                                                                                                                                                                                                                                                                                                                                                                                                                                                                                                                                                                                                                                                                                                                                                                                                     |  |             |                   |          |        |       |                      |   |   |          |       |     |           |    |    |           |       |    |        |   |   |          |       |     |           |        |     |             |       |       |           |       |     |                   |     |   |                      |       |     |         |        |       |            |       |     |                 |       |     |                      |        |       |            |        |       |            |       |     |         |         |       |           |     |    |          |        |       |      |         |       |        |         |       |      |       |   |      |         |       |       |        |     |         |         |        |      |       |     |      |         |       |       |         |       |       |         |        |                 |        |       |          |         |        |   |           |        |
| 航空機整備                | 591,160     | 12,592            |       |                                                                                                                                                                                                                                                                                                                                                                                                                                                                                                                                                                                                                                                                                                                                                                                                                                                                                                                                                                                                                                                                                                                                                                                                                                                                                                                                                                                                                                                                                                                                                                                                                                                                                                                                                                                                                                                                                                                                                                                                                                                                                                                                                                                                                     |  |             |                   |          |        |       |                      |   |   |          |       |     |           |    |    |           |       |    |        |   |   |          |       |     |           |        |     |             |       |       |           |       |     |                   |     |   |                      |       |     |         |        |       |            |       |     |                 |       |     |                      |        |       |            |        |       |            |       |     |         |         |       |           |     |    |          |        |       |      |         |       |        |         |       |      |       |   |      |         |       |       |        |     |         |         |        |      |       |     |      |         |       |       |         |       |       |         |        |                 |        |       |          |         |        |   |           |        |
| 特定防衛調達航空機<br>整備      | 22,601      | 1,494             |       |                                                                                                                                                                                                                                                                                                                                                                                                                                                                                                                                                                                                                                                                                                                                                                                                                                                                                                                                                                                                                                                                                                                                                                                                                                                                                                                                                                                                                                                                                                                                                                                                                                                                                                                                                                                                                                                                                                                                                                                                                                                                                                                                                                                                                     |  |             |                   |          |        |       |                      |   |   |          |       |     |           |    |    |           |       |    |        |   |   |          |       |     |           |        |     |             |       |       |           |       |     |                   |     |   |                      |       |     |         |        |       |            |       |     |                 |       |     |                      |        |       |            |        |       |            |       |     |         |         |       |           |     |    |          |        |       |      |         |       |        |         |       |      |       |   |      |         |       |       |        |     |         |         |        |      |       |     |      |         |       |       |         |       |       |         |        |                 |        |       |          |         |        |   |           |        |
| 提供施設移設整備             | 195,618     | 21,239            |       |                                                                                                                                                                                                                                                                                                                                                                                                                                                                                                                                                                                                                                                                                                                                                                                                                                                                                                                                                                                                                                                                                                                                                                                                                                                                                                                                                                                                                                                                                                                                                                                                                                                                                                                                                                                                                                                                                                                                                                                                                                                                                                                                                                                                                     |  |             |                   |          |        |       |                      |   |   |          |       |     |           |    |    |           |       |    |        |   |   |          |       |     |           |        |     |             |       |       |           |       |     |                   |     |   |                      |       |     |         |        |       |            |       |     |                 |       |     |                      |        |       |            |        |       |            |       |     |         |         |       |           |     |    |          |        |       |      |         |       |        |         |       |      |       |   |      |         |       |       |        |     |         |         |        |      |       |     |      |         |       |       |         |       |       |         |        |                 |        |       |          |         |        |   |           |        |
| 計                    | 2,305,971   | 97,361            |       |                                                                                                                                                                                                                                                                                                                                                                                                                                                                                                                                                                                                                                                                                                                                                                                                                                                                                                                                                                                                                                                                                                                                                                                                                                                                                                                                                                                                                                                                                                                                                                                                                                                                                                                                                                                                                                                                                                                                                                                                                                                                                                                                                                                                                     |  |             |                   |          |        |       |                      |   |   |          |       |     |           |    |    |           |       |    |        |   |   |          |       |     |           |        |     |             |       |       |           |       |     |                   |     |   |                      |       |     |         |        |       |            |       |     |                 |       |     |                      |        |       |            |        |       |            |       |     |         |         |       |           |     |    |          |        |       |      |         |       |        |         |       |      |       |   |      |         |       |       |        |     |         |         |        |      |       |     |      |         |       |       |         |       |       |         |        |                 |        |       |          |         |        |   |           |        |
| (2) 地方防衛局(a)         | 20,142      | 19,729            | 413   | <p>(a) この経費は、地方防衛局の業務の遂行に必要な経費である。</p> <p>また、新たに、国庫債務負担行為として総額274百万円（うち3年度歳出分48百万円）を計上している。</p> <p>国庫債務負担行為の内訳は、次のとおりである。</p>                                                                                                                                                                                                                                                                                                                                                                                                                                                                                                                                                                                                                                                                                                                                                                                                                                                                                                                                                                                                                                                                                                                                                                                                                                                                                                                                                                                                                                                                                                                                                                                                                                                                                                                                                                                                                                                                                                                                                                                                                                                                                       |  |             |                   |          |        |       |                      |   |   |          |       |     |           |    |    |           |       |    |        |   |   |          |       |     |           |        |     |             |       |       |           |       |     |                   |     |   |                      |       |     |         |        |       |            |       |     |                 |       |     |                      |        |       |            |        |       |            |       |     |         |         |       |           |     |    |          |        |       |      |         |       |        |         |       |      |       |   |      |         |       |       |        |     |         |         |        |      |       |     |      |         |       |       |         |       |       |         |        |                 |        |       |          |         |        |   |           |        |

会 計 歳 出 予 算 (主要経費別) (続)

(単位 百万円)

| 主 要 経 費 別                                 | 3 年 度<br>予 算 額            | 2                         | 増 減 (△)                | 摘 要                                                                                                                                                                                                                                                            |
|-------------------------------------------|---------------------------|---------------------------|------------------------|----------------------------------------------------------------------------------------------------------------------------------------------------------------------------------------------------------------------------------------------------------------|
| 1. 地 方 防 衛 局<br>人 件 費<br>そ の 他            | 20,005<br>16,833<br>3,171 | 19,729<br>16,494<br>3,234 | 276<br>339<br>△63      | 総 額 うち3年度歳出分<br>(百万円) (百万円)<br>庁 舎 機 械 警 備 1 0<br>事 務 機 器 借 入 等 273 48                                                                                                                                                                                         |
| 2. 地 方 防 衛 局 施 設 費<br>庁 費<br>施 設 費        | 137<br>6<br>131           | -<br>-<br>-               | 137<br>6<br>131        | 計 274 48                                                                                                                                                                                                                                                       |
| (3) 防 衛 装 備 庁 (a)                         | 141,978                   | 158,454                   | △16,476                | (a) この経費は、防衛装備庁の業務の遂行に必要な経費である。<br>また、新たに、国庫債務負担行為として総額205,813百万円（うち3年度歳出分2,484百万円）を計上している。<br>国庫債務負担行為の内訳は、次のとおりである。                                                                                                                                          |
| 1. 防 衛 装 備 庁 共 通 費<br>人 件 費<br>そ の 他      | 18,871<br>15,574<br>3,297 | 18,868<br>15,637<br>3,231 | 4<br>△63<br>66         | 総 額 うち3年度歳出分<br>(百万円) (百万円)                                                                                                                                                                                                                                    |
| 2. 防 衛 装 備 庁 施 設 費<br>旅 費<br>庁 費<br>施 設 費 | -<br>-<br>-<br>-          | 61<br>0<br>1<br>61        | △61<br>△0<br>△1<br>△61 | 庁 舎 管 理 運 営 業 務 943 304<br>事 務 機 器 借 入 等 3,261 105                                                                                                                                                                                                             |
| 3. 防 衛 力 基 盤 強 化 推 進 費                    | 123,107                   | 139,525                   | △16,418                | 研 究 開 発 186,328 1,496<br>装 備 品 取 得 等 効 率 化 推 進 業 務 83 0<br>自 衛 隊 施 設 整 備 15,198 578<br>計 205,813 2,484                                                                                                                                                         |
| VⅧ 公 共 事 業 関 係 費 (b)                      | 6,069,466                 | 8,478,994                 | △2,409,528             | (b) (注) 臨時・特別の措置を含めた2年度補正後予算額は9,269,194百万円である。                                                                                                                                                                                                                 |
| 1. 治 山 治 水 対 策 事 業 費 (c)                  | 932,032                   | 1,365,065                 | △433,033               | (c) この経費は、治水、治山及び海岸の公共施設整備のための経費である。<br>(注) 臨時・特別の措置を含めた2年度補正後予算額は1,584,911百万円である。                                                                                                                                                                             |
| (1) 治 水 事 業 (d)                           | 836,684                   | 1,216,606                 | △379,922               | (d) 治水事業については、令和2年7月豪雨による甚大な被害の発生など、頻発・激甚化する水害・土砂災害等に対する安全度の向上を図るため、これまでの河川管理者等による対策だけでなく、流域のあらゆる関係者の協働による、ハード・ソフト一体の水災害対策「流域治水」として堤防やダムの整備等を実施することとしている。<br>また、「予防保全型」の維持管理へ転換を図るため、要緊急対策施設等の修繕・更新を早期に実施するとともに、無動力化や遠隔監視・操作化など将来の維持管理コスト低減に資する取組を推進することとしている。 |
| (2) 治 山 事 業 (e)                           | 61,948                    | 106,682                   | △44,734                | (e) 治山事業については、近年における山地災害の発生状況等に鑑み、荒廃山地等の復旧及び重要な水源地域における保安林の整備を重点的に実施することとしている。                                                                                                                                                                                 |
| (3) 海 岸 事 業 (f)                           | 33,400                    | 41,777                    | △8,377                 | (f) 海岸事業については、津波による被災の危険性が高い大規模地震の対策地域において、背後地に人口・資産集積地区や重要交通基盤・生産基盤を抱える海岸等における津波・高潮及び浸食対策に重点化しつつ、事業の推進を図ることとしている。                                                                                                                                             |

## 10. 令和3年度一般

| 主要経費別              | 3年度<br>予算額   | 2            | 増減(△)    | 摘要                                                                                                                                                                                                                                                                                                                                                                                                                                                                                                                                                                                                                                                                                                                                        |  |              |              |          |        |        |           |        |     |          |  |  |      |       |       |   |        |        |
|--------------------|--------------|--------------|----------|-------------------------------------------------------------------------------------------------------------------------------------------------------------------------------------------------------------------------------------------------------------------------------------------------------------------------------------------------------------------------------------------------------------------------------------------------------------------------------------------------------------------------------------------------------------------------------------------------------------------------------------------------------------------------------------------------------------------------------------------|--|--------------|--------------|----------|--------|--------|-----------|--------|-----|----------|--|--|------|-------|-------|---|--------|--------|
| 2. 道路整備事業費(a)      | 1,663,434    | 2,017,715    | △354,281 | (a) この経費は、道路整備のための経費であって、国民の命と暮らしを守るための老朽化が進む道路施設の着実な点検・修繕や、地方公共団体において適切な長寿命化の取組がなされている橋梁等の老朽化対策等について個別補助による重点的・効果的な支援を推進するほか、農水産物生産拠点から物流拠点へのアクセスを強化するなど、生産性向上に資する道路ネットワークの整備等を推進することとしている。<br>(注) 臨時・特別の措置を含めた2年度補正後予算額は2,143,912百万円である。                                                                                                                                                                                                                                                                                                                                                                                                                                                                                                |  |              |              |          |        |        |           |        |     |          |  |  |      |       |       |   |        |        |
| 3. 港湾空港鉄道等整備事業費(b) | 396,908      | 483,461      | △86,553  | (b) この経費は、港湾、空港、都市・幹線鉄道、整備新幹線及び船舶交通安全基盤の公共施設整備のための経費である。<br>(注) 臨時・特別の措置を含めた2年度補正後予算額は529,073百万円である。                                                                                                                                                                                                                                                                                                                                                                                                                                                                                                                                                                                                                                      |  |              |              |          |        |        |           |        |     |          |  |  |      |       |       |   |        |        |
| (1) 港湾整備事業(c)      | 241,181      | 336,922      | △95,741  | (c) 港湾整備事業については、港湾手続の電子化・データ連携を加速するとともに、国際コンテナ戦略港湾において、AIの活用、大型船舶の就航に直接寄与する施設の整備など、生産性向上効果の高い事業を厳選して推進することとしている。                                                                                                                                                                                                                                                                                                                                                                                                                                                                                                                                                                                                                          |  |              |              |          |        |        |           |        |     |          |  |  |      |       |       |   |        |        |
| (2) 空港整備事業(d)      | 37,303       | 13,179       | 24,124   | (d) 空港整備事業については、首都圏空港の国際競争力強化のため、東京国際空港(羽田)の機能拡充に必要な事業等を重点的に実施するとともに、福岡空港においては、引き続き、滑走路増設事業を実施することとしている。<br>空港整備事業費として一般会計に計上されるのは、一般会計から自動車安全特別会計へ繰り入れる空港整備事業費財源35,802百万円並びに沖縄総合事務局、国土技術政策総合研究所、地方整備局及び北海道開発局の一般会計で支出される空港整備関係の工事諸費1,501百万円である。<br>空港の整備に関する事業費の財源内訳は、次のとおりである。                                                                                                                                                                                                                                                                                                                                                                                                                                                          |  |              |              |          |        |        |           |        |     |          |  |  |      |       |       |   |        |        |
|                    |              |              |          | <table style="width: 100%; border-collapse: collapse;"> <thead> <tr> <th></th> <th style="text-align: right;">3年度<br/>(百万円)</th> <th style="text-align: right;">2年度<br/>(百万円)</th> </tr> </thead> <tbody> <tr> <td>航空機燃料税収入</td> <td style="text-align: right;">37,000</td> <td style="text-align: right;">11,000</td> </tr> <tr> <td>前々年度航空機燃料</td> <td style="text-align: right;">△1,198</td> <td style="text-align: right;">661</td> </tr> <tr> <td>税収入決算調整額</td> <td></td> <td></td> </tr> <tr> <td>一般財源</td> <td style="text-align: right;">1,501</td> <td style="text-align: right;">1,518</td> </tr> <tr> <td>計</td> <td style="text-align: right;">37,303</td> <td style="text-align: right;">13,179</td> </tr> </tbody> </table> |  | 3年度<br>(百万円) | 2年度<br>(百万円) | 航空機燃料税収入 | 37,000 | 11,000 | 前々年度航空機燃料 | △1,198 | 661 | 税収入決算調整額 |  |  | 一般財源 | 1,501 | 1,518 | 計 | 37,303 | 13,179 |
|                    | 3年度<br>(百万円) | 2年度<br>(百万円) |          |                                                                                                                                                                                                                                                                                                                                                                                                                                                                                                                                                                                                                                                                                                                                           |  |              |              |          |        |        |           |        |     |          |  |  |      |       |       |   |        |        |
| 航空機燃料税収入           | 37,000       | 11,000       |          |                                                                                                                                                                                                                                                                                                                                                                                                                                                                                                                                                                                                                                                                                                                                           |  |              |              |          |        |        |           |        |     |          |  |  |      |       |       |   |        |        |
| 前々年度航空機燃料          | △1,198       | 661          |          |                                                                                                                                                                                                                                                                                                                                                                                                                                                                                                                                                                                                                                                                                                                                           |  |              |              |          |        |        |           |        |     |          |  |  |      |       |       |   |        |        |
| 税収入決算調整額           |              |              |          |                                                                                                                                                                                                                                                                                                                                                                                                                                                                                                                                                                                                                                                                                                                                           |  |              |              |          |        |        |           |        |     |          |  |  |      |       |       |   |        |        |
| 一般財源               | 1,501        | 1,518        |          |                                                                                                                                                                                                                                                                                                                                                                                                                                                                                                                                                                                                                                                                                                                                           |  |              |              |          |        |        |           |        |     |          |  |  |      |       |       |   |        |        |
| 計                  | 37,303       | 13,179       |          |                                                                                                                                                                                                                                                                                                                                                                                                                                                                                                                                                                                                                                                                                                                                           |  |              |              |          |        |        |           |        |     |          |  |  |      |       |       |   |        |        |
| (3) 都市・幹線鉄道整備事業(e) | 23,822       | 34,686       | △10,864  | (e) この経費は、都市機能を支える都市鉄道の整備、防災・減災や輸送の安全性の向上等による安全・安心の確保等に必要な経費である。                                                                                                                                                                                                                                                                                                                                                                                                                                                                                                                                                                                                                                                                          |  |              |              |          |        |        |           |        |     |          |  |  |      |       |       |   |        |        |
| 1. 鉄道施設総合安全対策事業費補助 | 4,308        | 10,149       | △5,841   |                                                                                                                                                                                                                                                                                                                                                                                                                                                                                                                                                                                                                                                                                                                                           |  |              |              |          |        |        |           |        |     |          |  |  |      |       |       |   |        |        |
| 2. 鉄道防災事業費補助       | 923          | 1,259        | △336     |                                                                                                                                                                                                                                                                                                                                                                                                                                                                                                                                                                                                                                                                                                                                           |  |              |              |          |        |        |           |        |     |          |  |  |      |       |       |   |        |        |
| 3. 幹線鉄道等活性化事業費補助   | 361          | 483          | △122     |                                                                                                                                                                                                                                                                                                                                                                                                                                                                                                                                                                                                                                                                                                                                           |  |              |              |          |        |        |           |        |     |          |  |  |      |       |       |   |        |        |
| 4. 都市鉄道利便増進事業費補助   | 11,568       | 11,568       | —        |                                                                                                                                                                                                                                                                                                                                                                                                                                                                                                                                                                                                                                                                                                                                           |  |              |              |          |        |        |           |        |     |          |  |  |      |       |       |   |        |        |
| 5. 都市鉄道整備事業費補助     | 4,905        | 7,470        | △2,565   |                                                                                                                                                                                                                                                                                                                                                                                                                                                                                                                                                                                                                                                                                                                                           |  |              |              |          |        |        |           |        |     |          |  |  |      |       |       |   |        |        |

会 計 歳 出 予 算 (主要経費別) (続)

(単位 百万円)

| 主 要 経 費 別              | 3 年 度<br>予 算 額 | 2       | 増 減 (△) | 摘 要                                                                                                                                                                                                                                       |
|------------------------|----------------|---------|---------|-------------------------------------------------------------------------------------------------------------------------------------------------------------------------------------------------------------------------------------------|
| 6. 鉄道駅総合改善事業費補助        | 1,757          | 3,757   | △2,000  |                                                                                                                                                                                                                                           |
| (4) 整備新幹線整備事業(a)       | 80,372         | 80,372  | -       | (a) この経費は、独立行政法人鉄道建設・運輸施設整備支援機構が施行する北海道新幹線新函館北斗一札幌間、北陸新幹線金沢一敦賀間及び九州新幹線武雄温泉一長崎間の建設に必要な経費である。                                                                                                                                               |
| (5) 船舶交通安全基盤整備事業(b)    | 14,230         | 18,303  | △4,073  | (b) この経費は、船舶が安全に航行するための指標となる灯台、電波標識等の整備等を実施するために必要な経費である。                                                                                                                                                                                 |
| 4. 住宅都市環境整備事業費(c)      | 687,173        | 716,106 | △28,933 | (c) この経費は、住宅対策及び都市環境整備のための経費である。<br>(注) 臨時・特別の措置を含めた2年度補正後予算額は737,155百万円である。                                                                                                                                                              |
| (1) 住 宅 対 策(d)         | 157,963        | 158,168 | △205    | (d) この経費は、地方公共団体等が施行する公営住宅整備等事業、独立行政法人住宅金融支援機構が行う証券化支援事業に係る金利引下げ、地方公共団体等が行う高齢者向け優良賃貸住宅等の公的賃貸住宅に係る家賃低減、地方公共団体等が施行する防災性を向上するための住宅市街地総合整備促進事業等により、住宅対策を推進するために必要な経費である。                                                                      |
| 1. 公営住宅整備費等補助          | 1,800          | 1,800   | -       |                                                                                                                                                                                                                                           |
| 2. 優良住宅整備促進等事業費補助      | 25,762         | 28,704  | △2,942  |                                                                                                                                                                                                                                           |
| 3. 公的賃貸住宅家賃対策補助        | 12,529         | 11,091  | 1,438   |                                                                                                                                                                                                                                           |
| 4. 住宅市街地総合整備促進事業費補助    | 117,407        | 116,108 | 1,299   |                                                                                                                                                                                                                                           |
| 5. そ の 他               | 465            | 465     | -       |                                                                                                                                                                                                                                           |
| (2) 都 市 環 境 整 備 事 業(e) | 529,210        | 557,938 | △28,728 | (e) 都市環境整備事業については、都市機能のコンパクト化や防災力強化に積極的に取り組む地方公共団体等に対する重点的・効果的な支援や都市の国際競争力の強化等を図る市街地整備事業、大気汚染等の沿道環境問題への対策、歩行空間のバリアフリー化、事故発生割合の高い箇所における交通事故対策等を実施する道路環境整備事業及び水辺空間のにぎわい創出のため、まちづくりと一体となった水辺整備や水環境の改善等を実施する都市水環境整備事業により、都市環境の整備を推進することとしている。 |
| 1. 市街地整備事業             | 102,141        | 113,922 | △11,781 |                                                                                                                                                                                                                                           |
| 都市構造再編集中支援事業           | 70,000         | 72,431  | △2,431  |                                                                                                                                                                                                                                           |
| 市街地再開発事業               | 9,809          | 17,709  | △7,900  |                                                                                                                                                                                                                                           |
| 都市再生推進事業等              | 16,450         | 17,991  | △1,541  |                                                                                                                                                                                                                                           |
| 都市開発資金貸付金              | 5,882          | 5,791   | 91      |                                                                                                                                                                                                                                           |
| 2. 道路環境整備事業            | 402,019        | 413,066 | △11,047 |                                                                                                                                                                                                                                           |
| 道路環境改善事業               | 131,956        | 145,087 | △13,131 |                                                                                                                                                                                                                                           |
| 道路交通安全対策事業             | 261,648        | 259,529 | 2,119   |                                                                                                                                                                                                                                           |
| 工 事 諸 費                | 8,415          | 8,450   | △35     |                                                                                                                                                                                                                                           |
| 3. 都市水環境整備事業           | 25,050         | 30,950  | △5,900  |                                                                                                                                                                                                                                           |
| 河川都市基盤整備事業等            | 22,447         | 28,274  | △5,827  |                                                                                                                                                                                                                                           |
| 工 事 諸 費 等              | 2,603          | 2,677   | △73     |                                                                                                                                                                                                                                           |
| 5. 公園水道廃棄物処理等施設整備費(f)  | 141,185        | 207,962 | △66,777 | (f) この経費は、上下水道、廃棄物処理、工業用水道、国営公園等及び自然公園等の施設整備等のための経費である。<br>(注) 臨時・特別の措置を含めた2年度補正後予算額は217,962百万円である。                                                                                                                                       |
| (1) 下 水 道 事 業(g)       | 43,659         | 32,800  | 10,859  | (g) この経費は、市街地における内水氾濫を防止するための雨水貯留施設の整備等による防災・減災対策の支援や、下水道事業に関する調査等を行うために必要な経費である。                                                                                                                                                         |

## 10. 令和3年度一般

| 主要経費別                              | 3年度<br>予算額 | 2       | 増減(△)    | 摘要                                                                                                                                                          |
|------------------------------------|------------|---------|----------|-------------------------------------------------------------------------------------------------------------------------------------------------------------|
| 1. 下水道事業調査                         | 3,746      | 3,746   | △1       |                                                                                                                                                             |
| 2. 下水道事業費補助                        | 1,465      | 1,465   | －        |                                                                                                                                                             |
| 3. 下水道防災事業費補助                      | 38,448     | 27,588  | 10,860   |                                                                                                                                                             |
| (2) 水道施設整備事業(a)                    | 16,836     | 25,836  | △9,000   | (a) この経費は、簡易水道等施設及び水道水源開発等施設の整備等を行うために必要な経費である。                                                                                                             |
| 1. 簡易水道等施設                         | 6,269      | 7,451   | △1,182   |                                                                                                                                                             |
| 2. 水道水源開発等施設                       | 10,481     | 18,298  | △7,817   |                                                                                                                                                             |
| 3. その他                             | 87         | 87      | △1       |                                                                                                                                                             |
| (3) 廃棄物処理施設整備事業(b)                 | 41,727     | 94,332  | △52,605  | (b) この経費は、一般廃棄物処理施設及び浄化槽の整備等に必要な経費である。                                                                                                                      |
| 1. 廃棄物処理施設                         | 1,702      | 5,567   | △3,865   |                                                                                                                                                             |
| 2. 循環型社会形成推進交付金                    | 39,943     | 88,682  | △48,739  |                                                                                                                                                             |
| 3. その他                             | 82         | 83      | △1       |                                                                                                                                                             |
| (4) 工業用水道事業(c)                     | 2,163      | 2,163   | －        | (c) この経費は、工業地帯における地下水汲上げによる地盤沈下の防止と立地条件の整備を目的として敷設される工業用水道の事業費の一部を補助するために必要な経費である。                                                                          |
| (5) 国営公園等事業(d)                     | 29,045     | 36,933  | △7,888   | (d) この経費は、国営公園等の施設の整備、維持管理等を行うために必要な経費である。                                                                                                                  |
| 1. 国営公園整備等                         | 26,125     | 34,014  | △7,888   |                                                                                                                                                             |
| 2. 都市公園防災事業                        | 2,737      | 2,737   | －        |                                                                                                                                                             |
| 3. その他                             | 183        | 183     | 0        |                                                                                                                                                             |
| (6) 自然公園等事業(e)                     | 7,755      | 15,897  | △8,142   | (e) この経費は、国立公園、国民公園等の施設の整備、維持管理等を行うために必要な経費である。                                                                                                             |
| 1. 国立公園等                           | 4,034      | 8,815   | △4,781   |                                                                                                                                                             |
| 2. 国民公園等                           | 2,064      | 4,301   | △2,237   |                                                                                                                                                             |
| 3. 自然環境整備交付金                       | 1,597      | 2,722   | △1,125   |                                                                                                                                                             |
| 4. その他                             | 60         | 60      | －        |                                                                                                                                                             |
| 6. 農林水産基盤整備事業費(f)                  | 611,391    | 876,486 | △265,095 | (f) この経費は、農業農村整備、森林整備、水産基盤整備及び農山漁村地域整備を行うための経費である。<br>(注) 臨時・特別の措置を含めた2年度補正後予算額は954,994百万円である。                                                              |
| (1) 農業農村整備事業(g)                    | 333,256    | 511,434 | △178,178 | (g) 農業農村整備事業については、高収益作物に転換するための水田の畑地化・汎用化や農業の競争力強化のための農地の大区画化等を推進する農業競争力強化基盤整備事業、農用地再編整備事業、国土強靱化のための農業水利施設の長寿命化・耐震化対策を推進するかんがい排水事業、総合農地防災事業等を行うために必要な経費である。 |
| 1. かんがい排水                          | 100,915    | 121,428 | △20,513  |                                                                                                                                                             |
| 2. 土地改良施設管理                        | 17,130     | 17,696  | △566     |                                                                                                                                                             |
| 3. 農用地再編整備                         | 37,182     | 52,693  | △15,511  |                                                                                                                                                             |
| 4. 総合農地防災等                         | 70,060     | 117,823 | △47,763  |                                                                                                                                                             |
| 5. 農業競争力強化基盤整備等                    | 73,727     | 173,101 | △99,374  |                                                                                                                                                             |
| 6. 農村整備                            | 6,300      | －       | 6,300    |                                                                                                                                                             |
| 7. 水資源開発                           | 7,450      | 7,568   | △118     |                                                                                                                                                             |
| 8. 食料安定供給特別会計<br>国営土地改良事業勘定<br>へ繰入 | 6,213      | 6,802   | △589     |                                                                                                                                                             |
| 9. 補助率差額等                          | 14,278     | 14,323  | △45      |                                                                                                                                                             |



会 計 歳 出 予 算 (主要経費別) (続)

(単位 百万円)

| 主 要 経 費 別                   | 3 年 度<br>予 算 額 | 2         | 増減(△)    | 摘 要                                                                                                                                                                                                            |
|-----------------------------|----------------|-----------|----------|----------------------------------------------------------------------------------------------------------------------------------------------------------------------------------------------------------------|
| (2) 森 林 整 備 事 業(a)          | 124,803        | 171,664   | △46,861  | (a) 森林整備事業については、林業の成長産業化、森林の多面的機能の持続的発揮及び森林吸収量確保のため、間伐等を支援するとともに、森林整備の効率化に必要な丈夫で簡易な路網の整備を推進することとしている。また、広葉樹林への誘導を支援すること等により、多様で健全な森林の整備を推進することとしている。                                                           |
| (3) 水 産 基 盤 整 備 事 業(b)      | 72,607         | 99,113    | △26,506  | (b) 水産基盤整備事業については、水産物の輸出促進を図るための流通・輸出拠点漁港における高度衛生管理型施設の整備、水産資源の回復を図るための漁場整備を推進するとともに、大規模自然災害に備えた漁港施設の機能強化対策としての防波堤の高上げ、岸壁の耐震化等や、流通構造改革等のための漁港機能の集約化・再活用等を推進することにより、水産基盤の整備を総合的に実施することとしている。                    |
| (4) 農 山 漁 村 地 域 整 備 事 業(c)  | 80,725         | 94,275    | △13,550  | (c) この経費は、地方公共団体が作成した計画に基づく農山漁村地域の基盤整備のほか、整備効果を促進するためのソフト事業について総合的に支援するための交付金である。                                                                                                                              |
| 7. 社会資本総合整備事業費(d)           | 1,485,112      | 2,052,797 | △567,685 | (d) この経費は、地方公共団体等が作成した社会資本総合整備計画に基づき、頻発化する風水害・土砂災害や大規模地震・津波に対する防災・減災対策、予防保全に向けた老朽化対策、将来の成長の基盤となる民間投資・需要を喚起する道路整備やPPP/PFIを活用した下水道事業など、地域における総合的な取組を支援するための交付金である。<br>(注) 臨時・特別の措置を含めた2年度補正後予算額は2,341,785百万円である。 |
| (1) 社会資本整備総合交付金             | 631,128        | 843,493   | △212,365 |                                                                                                                                                                                                                |
| (2) 防災・安全社会資本整備交付金          | 853,984        | 1,209,304 | △355,320 |                                                                                                                                                                                                                |
| 8. 推 進 費 等(e)               | 76,003         | 78,553    | △2,550   | (e) この経費は、「地域再生法」(平17法24)に基づき、地方公共団体が行う地方創生の深化のための先駆的な地方創生基盤整備事業に対して支援するための交付金並びに再度災害防止や安全な避難経路の確保等の防災・減災対策を強化すること及び北海道総合開発計画の効果的な推進を図ること等を目的とし、予算作成後の地域の事象に柔軟に対応するため地方公共団体等との協議結果を踏まえた事業の推進等に必要経費である。         |
| (1) 沖縄北部連携促進特別振興対策特定開発事業推進費 | 2,619          | 2,619     | -        |                                                                                                                                                                                                                |
| (2) 地方創生基盤整備事業推進費           | 39,777         | 40,277    | △500     |                                                                                                                                                                                                                |
| (3) 防災・減災対策等強化事業推進費         | 28,401         | 31,001    | △2,600   |                                                                                                                                                                                                                |
| (4) 社会資本整備円滑化地籍整備事業費        | 550            | -         | 550      |                                                                                                                                                                                                                |
| (5) 官民連携基盤整備推進調査費           | 331            | 331       | -        |                                                                                                                                                                                                                |

## 10. 令和3年度一般

| 主要経費別                             | 3年度<br>予算額 | 2       | 増減(△)    | 摘要                                                                                                                      |
|-----------------------------------|------------|---------|----------|-------------------------------------------------------------------------------------------------------------------------|
| (6) 北海道特定特別総合開発事業推進費              | 4,325      | 4,325   | -        |                                                                                                                         |
| 9. 災害復旧等事業費(a)                    | 76,228     | 680,849 | △604,621 | (a) この経費は、公共土木施設、農林水産業施設等の災害復旧事業及び災害関連事業を行うための経費である。                                                                    |
| (1) 災害復旧事業(b)                     | 54,584     | 566,370 | △511,786 | (b) 2年以前に発生した災害等の復旧事業については、事業の促進を図ることとし、また、当年発生災害等については、発生を見込んで復旧事業費を計上し、迅速な対応を行うこととしている。                               |
| (2) 災害関連事業(c)                     | 21,644     | 113,187 | △91,543  | (c) 災害復旧事業と合併して施行する一般関連事業及び助成事業については、災害復旧事業の進捗状況を考慮して事業の推進を図ることとしている。また、山地崩壊等の災害に対しては、災害関連緊急事業により緊急に対応することとしている。        |
| (3) その他                           | -          | 1,292   | △1,292   |                                                                                                                         |
| IX 経済協力費                          | 510,839    | 789,374 | △278,535 |                                                                                                                         |
| (内閣府所管) (1)                       |            |         |          |                                                                                                                         |
| (1) 国際開発金融機関協力経費等                 | 189        | 166     | 22       |                                                                                                                         |
| (外務省所管) (2)~(5)                   |            |         |          |                                                                                                                         |
| (2) 政府開発援助経済開発等援助費                | 163,197    | 217,463 | △54,266  | (d) 無償資金協力を実施するために必要な予算については、①「自由で開かれたインド太平洋」の具体化、②グローバルな課題への対処、③日本経済を後押しする外交努力等に必要な経費として、163,197百万円を計上している。            |
| (3) 政府開発援助独立行政法人(e) 国際協力機構運営費交付金等 | 151,651    | 156,777 | △5,127   | (e) 独立行政法人国際協力機構が実施する技術協力のために必要な予算については、①「自由で開かれたインド太平洋」の具体化、②グローバルな課題への対処、③日本経済を後押しする外交努力等に必要な経費として、151,651百万円を計上している。 |
| (4) 国際分担金・拠出金                     | 76,192     | 213,430 | △137,238 |                                                                                                                         |
| 1. 国際連合分担金                        | 25,884     | 26,001  | △117     |                                                                                                                         |
| 2. 世界エイズ・結核・マラリア対策基金拠出金           | 8,000      | 19,997  | △11,997  |                                                                                                                         |
| 3. 国際連合開発計画拠出金                    | 7,600      | 32,797  | △25,196  |                                                                                                                         |
| 4. 国際連合食糧農業機関分担金                  | 4,455      | 4,533   | △79      |                                                                                                                         |
| 5. 国際連合難民高等弁務官事務所拠出金              | 3,593      | 11,738  | △8,145   |                                                                                                                         |
| 6. 環境問題拠出金                        | 3,504      | 3,822   | △318     |                                                                                                                         |
| 7. 国際連合教育科学文化機関分担金                | 3,087      | 3,140   | △54      |                                                                                                                         |
| 8. 経済協力開発機構分担金                    | 3,003      | 3,051   | △48      |                                                                                                                         |
| 9. 国際機関職員派遣信託基金等拠出金               | 2,552      | 2,539   | 13       |                                                                                                                         |

会 計 歳 出 予 算 (主要経費別) (続)

(単位 百万円)

| 主 要 経 費 別                                                         | 3 年 度<br>予 算 額 | 2          | 増 減 (△)     | 摘 要                                                                                                                            |
|-------------------------------------------------------------------|----------------|------------|-------------|--------------------------------------------------------------------------------------------------------------------------------|
| 10. 人口関係国際機関等拠出金                                                  | 2,087          | 4,674      | △2,587      |                                                                                                                                |
| 11. 国際連合児童基金拠出金                                                   | 2,046          | 20,332     | △18,285     |                                                                                                                                |
| 12. 親日派・知日派育成のための交流拡充拠出金                                          | 1,679          | 1,847      | △168        |                                                                                                                                |
| 13. そ の 他                                                         | 8,703          | 78,961     | △70,258     |                                                                                                                                |
| (5) そ の 他<br>(財務省所管) (6)~(7)                                      | 2,456          | 2,631      | △176        |                                                                                                                                |
| (6) 国際開発金融機関拠出金等                                                  | 30,995         | 96,070     | △65,074     |                                                                                                                                |
| (7) 政府開発援助独立行政法人(a)<br>国際協力機構有償資金協力<br>部門出資金<br><br>(文部科学省所管) (8) | 47,020         | 51,440     | △4,420      | (a) 独立行政法人国際協力機構の有償資金協力部門が実施する、円借款等の事業規模については1,500,000百万円であり、その原資の一部として、一般会計出資金47,020百万円を計上している。                               |
| (8) 外国人留学生等経費(b)<br><br>(厚生労働省所管) (9)                             | 27,394         | 26,950     | 444         | (b) 留学生関係経費については、外国人留学生への奨学金の給付等に必要経費として、27,394百万円を計上している。                                                                     |
| (9) 世界保健機関分担金等<br>(経済産業省所管) (10)                                  | 6,356          | 19,084     | △12,728     |                                                                                                                                |
| (10) 海外市場開拓支援費                                                    | 5,390          | 5,362      | 28          |                                                                                                                                |
| X 中 小 企 業 対 策 費 (c)<br><br>(財務省所管) (1)~(2)                        | 174,501        | 26,173,746 | △25,999,244 | (c) この経費は、中小企業・小規模事業者の資金調達の円滑化、経営革新・創業に向けた自助努力の促進、経営基盤の強化等の諸施策を実施するために必要な経費である。<br>(注) 臨時・特別の措置を含めた2年度補正後予算額は26,176,746百万円である。 |
| (1) 株式会社日本政策金融公庫(d)<br>出資金                                        | 46,400         | 8,206,100  | △8,159,700  | (d) 株式会社日本政策金融公庫の信用保険等業務において中小企業・小規模事業者に対する信用補完の充実を図るため、46,400百万円の出資を行うこととしている。                                                |
| (2) 株式会社日本政策金融公庫<br>補給金<br><br>(厚生労働省所管) (3)                      | 15,175         | 16,786     | △1,611      |                                                                                                                                |
| (3) 中小企業最低賃金引上げ<br>支援対策費                                          | 1,189          | 2,464      | △1,275      |                                                                                                                                |

## 10. 令和3年度一般

| 主要経費別                         | 3年度<br>予算額 | 2         | 増減(△)      | 摘要                                                                                                                                                                                                                      |
|-------------------------------|------------|-----------|------------|-------------------------------------------------------------------------------------------------------------------------------------------------------------------------------------------------------------------------|
| (経済産業省所管) (4)~(11)            |            |           |            |                                                                                                                                                                                                                         |
| (4) 経営革新・創業促進費(a)             | 37,188     | 7,526,180 | △7,488,992 | (a) 中小企業・小規模事業者が産学官連携して行う革新的な商品・サービスモデルの開発等の取組、商工会・商工会議所による小規模事業者への伴走型支援、事業承継支援の強化のための「事業引継ぎ支援センター」と「事業承継ネットワーク」の統合や各都道府県に設置した様々な経営課題に対応するための「よろず支援拠点」の体制強化、中小企業・小規模事業者が必要とする人材の発掘、確保等のための支援等に必要経費として、37,188百万円を計上している。 |
| (5) 株式会社日本政策金融公庫補給金           | 19,586     | 20,532    | △946       |                                                                                                                                                                                                                         |
| (6) 株式会社日本政策金融公庫出資金           | 300        | 2,074,700 | △2,074,400 |                                                                                                                                                                                                                         |
| (7) 中小企業事業環境整備費(b)            | 8,085      | 5,970,459 | △5,962,374 | (b) 中小企業・小規模事業者に対する信用補完の充実に必要経費等として、8,085百万円を計上している。                                                                                                                                                                    |
| (8) 経営安定・取引適正化費(c)            | 3,890      | 4,066     | △176       | (c) 消費税転嫁状況の監視等を担う転嫁対策調査官の継続配置、中小企業・小規模事業者に対する消費税転嫁状況に係る調査の実施、各都道府県に設置した「下請かけこみ寺」における取引に関する相談対応、価格交渉力強化に向けた支援等のために必要経費として、3,890百万円を計上している。                                                                              |
| (9) 独立行政法人中小企業基盤整備機構運営費       | 17,729     | 428,342   | △410,613   | (d) この経費は、独立行政法人中小企業基盤整備機構に対する運営費交付金として、17,729百万円を計上している。                                                                                                                                                               |
| (10) その他                      | 24,958     | 1,859,117 | △1,834,159 |                                                                                                                                                                                                                         |
| (11) 独立行政法人中小企業基盤整備機構出資金      | —          | 65,000    | △65,000    |                                                                                                                                                                                                                         |
| XI エネルギー対策費(e)                | 889,129    | 974,862   | △85,733    | (e) この経費は、エネルギーの長期的・安定的な供給を確保するため、エネルギー需給対策の推進、安全かつ安定的な電力供給の確保等の諸施策を実施するために必要経費である。<br>(注) 臨時・特別の措置を含めた2年度補正後予算額は1,023,581百万円である。                                                                                       |
| (1) 国際原子力機関分担金等               | 4,754      | 4,738     | 16         |                                                                                                                                                                                                                         |
| (2) 核不拡散・核セキュリティ関連業務等         | 736        | 856       | △120       |                                                                                                                                                                                                                         |
| (3) 国立研究開発法人日本原子力研究開発機構運営費交付金 | 36,380     | 36,463    | △83        | (f) 国立研究開発法人日本原子力研究開発機構等において、原子力利用の安全確保のための基礎基盤研究等を行うとともに、原子力分野における人材育成等を行うこととして、37,116百万円を計上している。                                                                                                                      |
| (4) 国立研究開発法人日本原子力研究開発機構施設整備費  | —          | 1,360     | △1,360     |                                                                                                                                                                                                                         |

会 計 歳 出 予 算 (主要経費別) (続)

(単位 百万円)

| 主 要 経 費 別                           | 3 年 度<br>予 算 額 | 2         | 増減(△)    | 摘 要                                                                                                                                                                                                                                                                                                                                                                                   |
|-------------------------------------|----------------|-----------|----------|---------------------------------------------------------------------------------------------------------------------------------------------------------------------------------------------------------------------------------------------------------------------------------------------------------------------------------------------------------------------------------------|
| (5) エネルギー対策特別会計工(a)<br>エネルギー需給勘定へ繰入 | 539,930        | 616,548   | △76,618  | (a) この経費は、石油石炭税を財源として、石油、天然ガス及び石炭の安定的かつ低廉な供給の確保を図ることが緊要であることに鑑み講じられる措置を実施する燃料安定供給対策並びに内外の経済的社会的環境に応じた安定的かつ適切なエネルギーの需給構造の構築を図ることが緊要であることに鑑み講じられる措置を実施するエネルギー需給構造高度化対策に要する費用の財源に充てるため、一般会計からエネルギー対策特別会計エネルギー需給勘定へ繰り入れることとして、539,930百万円を計上している。                                                                                                                                          |
| (6) エネルギー対策特別会計電(b)<br>電源開発促進勘定へ繰入  | 307,329        | 314,896   | △7,567   | (b) この経費は、電源開発促進税を財源として、発電用施設の設置及び運転の円滑化を目的とした「発電用施設周辺地域整備法」(昭49法78)の規定による交付金の交付及びその他の発電の用に供する施設の設置や運転の円滑化に資するための財政上の措置を実施する電源立地対策、発電用施設の利用の促進、安全の確保及び発電用施設による電気の供給の円滑化を図るための財政上の措置を実施する電源利用対策並びに原子力発電施設等に関する安全の確保を図るための措置を実施する原子力安全規制対策に要する費用の財源に充てるため、一般会計からエネルギー対策特別会計電源開発促進勘定へ繰り入れることとして、307,329百万円を計上している。<br>なお、このうち47,000百万円は中間貯蔵施設費用相当分について原子力損害賠償・廃炉等支援機構への資金交付に充てるためのものである。 |
| Ⅻ 食料安定供給関係費(c)                      | 1,277,275      | 2,172,805 | △895,531 | (c) この経費は、「食料・農業・農村基本法」(平11法106)の基本理念として掲げられている食料の安定供給の確保に資する諸施策を実施するために必要な経費である。<br>(注) 臨時・特別の措置を含めた2年度補正後予算額は2,173,572百万円である。                                                                                                                                                                                                                                                       |
| (1) 農林水産物・食品輸出促進<br>対策費             | 6,738          | 56,113    | △49,375  |                                                                                                                                                                                                                                                                                                                                                                                       |
| (2) 消費者・食農連携深化対策<br>費               | 612            | 290,805   | △290,194 |                                                                                                                                                                                                                                                                                                                                                                                       |
| (3) 食品の安全・消費者の信頼<br>確保対策費等          | 8,529          | 8,744     | △214     |                                                                                                                                                                                                                                                                                                                                                                                       |
| (4) 食料安全保障確立対策費等(d)                 | 116,598        | 118,963   | △2,365   | (d) この経費は、米の適正かつ円滑な流通を確保するための措置並びに政府による主要食糧の買入れ、輸入及び売渡しの措置により主要食糧の需給及び価格の安定を図るための食料安定供給特別会計への繰入れ、家畜疾病の発生予防及びまん延防止のための防疫措置等に必要な経費である。<br>3年度においては、米の備蓄の運営等のために必要な食料安定供給特別会計への繰入れ、豚熱・高病原性鳥インフルエンザ等の家畜疾病への対応強化等として、116,598百万円を計上している。                                                                                                                                                    |

## 10. 令和3年度一般

| 主要経費別                       | 3年度<br>予算額 | 2       | 増減(△)    | 摘要                                                                                                                                                                                      |
|-----------------------------|------------|---------|----------|-----------------------------------------------------------------------------------------------------------------------------------------------------------------------------------------|
| (5) 担い手育成・確保等対策費(a)<br>等    | 374,869    | 443,571 | △68,702  | (a) この経費は、力強く持続可能な農業構造の実現に向けた担い手の育成・確保等を図り、経営所得安定対策、農業保険事業等を実施するために必要な経費である。<br>3年度においては、経営所得安定対策に係る交付金、農業共済事業における再保険金等の円滑な支払のための食料安定供給特別会計への繰入れ等として374,869百万円を計上している。                  |
| (6) 農地集積・集約化等対策費(b)         | 48,057     | 50,789  | △2,731   | (b) この経費は、意欲ある多様な農業者への農地集積の推進等を図るために必要な経費である。<br>3年度においては、農地中間管理機構等による農地の集積・集約化に対する支援や農地集積を図りつつ高収益作物への転換等を推進することとし、48,057百万円を計上している。                                                    |
| (7) 農業生産基盤整備推進費(c)          | 28,301     | 28,311  | △10      | (c) この経費は、農業の成長産業化や国土強靱化に資する農業生産基盤整備の推進を図るために必要な経費である。<br>3年度においては、農業水利施設の長寿命化や防災・減災に係る機動的かつ効率的な対策等を推進することとし、28,301百万円を計上している。                                                          |
| (8) 国産農産物生産基盤強化等(d)<br>対策費等 | 431,762    | 726,381 | △294,619 | (d) この経費は、需要構造等の変化に対応した生産基盤強化と国産農産物の流通・加工の合理化等を推進するために必要な経費である。<br>3年度においては、水田における野菜、果樹等の高収益作物への転換等を一層推進するための水田活用の直接支払交付金の交付、産地の持続的な生産力強化を図るための持続的生産強化対策事業等を実施することとし、431,762百万円を計上している。 |
| (9) 農業・食品産業強化対策費            | 16,214     | 43,818  | △27,604  |                                                                                                                                                                                         |
| (10) 農林水産業環境政策推進費           | 143        | 165     | △22      |                                                                                                                                                                                         |
| (11) 6次産業化市場規模拡大対策費         | 1,894      | 16,432  | △14,538  |                                                                                                                                                                                         |
| (12) 農山漁村6次産業化対策費           | 1,019      | 4,222   | △3,204   |                                                                                                                                                                                         |
| (13) 農村整備推進対策費(e)           | 77,344     | 77,351  | △7       | (e) この経費は、農業の有する多面的機能の発揮の促進を図るために必要な経費である。<br>3年度においては、地域共同で行う多面的機能を支える活動、中山間地域等における継続的な農業生産活動等を支援することとし、77,344百万円を計上している。                                                              |
| (14) 農山漁村活性化対策費(f)          | 20,875     | 22,160  | △1,285   | (f) この経費は、農山漁村と都市との地域間交流を促進するなど、農山漁村の活性化を図るために必要な経費である。<br>3年度においては、鳥獣被害防止対策を実施するとともに、農山漁村における農泊等を推進することとし、20,875百万円を計上している。                                                            |
| (15) 森林整備・保全費等(g)           | 21,883     | 22,494  | △611     | (g) この経費は、森林の有する多面的機能の発揮等を図るために必要な経費である。<br>3年度においては、里山林の保全管理の取組等を支援するとともに、国有林野事業収入を財源として行う国有林野の産物及び製品の売払い並びに国有林野の管理又は処分等を実施することとし、21,883百万円を計上している。                                    |

会 計 歳 出 予 算 (主要経費別) (続)

(単位 百万円)

| 主 要 経 費 別                                | 3 年 度<br>予 算 額 | 2       | 増 減 (△)  | 摘 要                                                                                                                                                                                         |
|------------------------------------------|----------------|---------|----------|---------------------------------------------------------------------------------------------------------------------------------------------------------------------------------------------|
| (16) 林業振興対策費                             | 5,674          | 6,182   | △507     |                                                                                                                                                                                             |
| (17) 林産物供給等振興対策費                         | 2,934          | 6,079   | △3,144   |                                                                                                                                                                                             |
| (18) 森林整備・林業等振興対策費                       | 8,083          | 29,391  | △21,308  |                                                                                                                                                                                             |
| (19) 水産資源回復対策費等(a)                       | 33,640         | 33,210  | 430      | (a) この経費は、低位水準にとどまっている水産資源の管理・回復の推進等を図るために必要な経費である。<br>3年度においては、国際水準の資源評価を実施するとともに、資源評価対象魚種の拡大の推進等を図ることとし、33,640百万円を計上している。                                                                 |
| (20) 漁業経営安定対策費等(b)                       | 44,656         | 153,284 | △108,628 | (b) この経費は、水産業において国際競争力のある経営体の育成・確保等を図るために必要な経費である。<br>3年度においては、適切な資源管理と漁業経営の安定の確立のため、資源管理に積極的に取り組む漁業者を対象とした収入安定対策等を実施するとともに、漁業・養殖業を収益性の高い構造へ改革するための漁業構造改革総合対策事業等を実施することとし、44,656百万円を計上している。 |
| (21) 漁村振興対策費                             | 4,705          | 9,897   | △5,192   |                                                                                                                                                                                             |
| (22) 水産業強化対策費                            | 2,655          | 2,004   | 650      |                                                                                                                                                                                             |
| (23) そ の 他                               | 20,089         | 22,440  | △2,351   |                                                                                                                                                                                             |
| <b>XIII その他の事項経費</b><br>(その主なものを掲載している。) |                |         |          |                                                                                                                                                                                             |
| 1. 府省共通システムの整備等に(c)<br>必要な情報システム関係経費     | 298,622        | 79,950  | 218,672  | (c) この経費は、「デジタル・ガバメント実行計画」(2年12月25日閣議決定)に基づき、政府情報システムの一元的な管理を実施するために必要な経費である。                                                                                                               |
| (内閣所管)                                   | 269,944        | 79,950  | 189,994  |                                                                                                                                                                                             |
| (デジタル庁所管)                                | 28,679         | —       | 28,679   |                                                                                                                                                                                             |
| 2. 衆議院議員総選挙費(d)                          | 67,583         | —       | 67,583   | (d) この経費は、衆議院議員の任期満了(3年10月21日)に伴う衆議院議員総選挙に必要な経費である。                                                                                                                                         |
| (内閣府所管) (1)                              |                |         |          |                                                                                                                                                                                             |
| (1) 衆議院議員総選挙取締経費                         | 63             | —       | 63       |                                                                                                                                                                                             |
| (総務省所管) (2)~(4)                          |                |         |          |                                                                                                                                                                                             |
| (2) 衆議院議員総選挙の管理執行                        | 66,289         | —       | 66,289   |                                                                                                                                                                                             |
| (3) 衆議院議員総選挙の啓発推進                        | 508            | —       | 508      |                                                                                                                                                                                             |
| (4) 衆議院議員総選挙の開票速報                        | 442            | —       | 442      |                                                                                                                                                                                             |
| (法務省所管) (5)                              |                |         |          |                                                                                                                                                                                             |
| (5) 衆議院議員総選挙取締経費                         | 100            | —       | 100      |                                                                                                                                                                                             |
| (外務省所管) (6)                              |                |         |          |                                                                                                                                                                                             |
| (6) 在外選挙の投票実施                            | 180            | —       | 180      |                                                                                                                                                                                             |

## 10. 令和3年度一般

| 主要経費別                                              | 3年度<br>予算額 | 2       | 増減(△)    | 摘要                                                                                                                                                                                                                  |
|----------------------------------------------------|------------|---------|----------|---------------------------------------------------------------------------------------------------------------------------------------------------------------------------------------------------------------------|
| 3. マイナンバー関係経費(a)<br>(内閣府所管) (1)~(2)                | 127,195    | 287,293 | △160,098 | (a) この経費は、マイナンバー制度の円滑な運用等を実施するために必要な経費である。<br>(注) (1)~(10)のほか、情報システム関係予算の一括計上の対象とされている経費がある。                                                                                                                        |
| (1) 特定個人情報監視・監督等業務費                                | 1,667      | 1,794   | △128     |                                                                                                                                                                                                                     |
| (2) 個人番号及び法人番号の利用に関する広報活動等に必要経費<br>(デジタル庁所管) (3)   | 222        | 487     | △266     |                                                                                                                                                                                                                     |
| (3) 個人番号及び法人番号の利用に関する広報活動等に必要経費<br>(総務省所管) (4)~(7) | 46         | -       | 46       |                                                                                                                                                                                                                     |
| (4) マイナンバーカード普及推進事業費                               | 100,113    | 226,862 | △126,749 |                                                                                                                                                                                                                     |
| (5) マイナンバーカード・公的個人認証の海外継続利用等システム整備費                | 4,959      | 26,715  | △21,756  |                                                                                                                                                                                                                     |
| (6) 地方公共団体の関係情報システム整備への支援経費                        | 2,052      | 6,299   | △4,246   |                                                                                                                                                                                                                     |
| (7) その他<br>(法務省所管) (8)                             | 48         | 142     | △95      |                                                                                                                                                                                                                     |
| (8) 戸籍事務へのマイナンバー制度の導入経費<br>(財務省所管) (9)             | 7,214      | 6,026   | 1,188    |                                                                                                                                                                                                                     |
| (9) 法人番号システム等の運用等経費<br>(厚生労働省所管) (10)              | -          | 3,665   | △3,665   |                                                                                                                                                                                                                     |
| (10) 社会保障・税番号活用推進事業費                               | 10,875     | 15,302  | △4,427   |                                                                                                                                                                                                                     |
| 4. 地方創生推進費(b)<br>(内閣府所管)                           | 62,473     | 111,973 | △49,500  | (b) この経費は、「地域再生法」(平17法24)等に基づき、地方公共団体が行う地方創生の深化のための先駆的な取組等に要する経費に対して支援するための交付金である。                                                                                                                                  |
| 5. 沖縄振興費(c)<br>(内閣府所管)                             | 130,534    | 265,032 | △134,498 | (c) この経費は、沖縄の優位性を活かした自立型経済の発展に向けて、より一層効果的な沖縄の振興に必要な施策の推進を図るための経費である。<br>なお、沖縄振興費には、公共事業関係費その他の主要経費に計上されているものがあり、総額として291,212百万円(2年度当初予算額289,982百万円)を計上している。これに自動車安全特別会計空港整備勘定計上分を含め、沖縄振興予算全体としては、301,012百万円を計上している。 |
| 6. 北方対策費(d)<br>{内閣府所管, 外務省所管及び<br>国土交通省所管}         | 2,216      | 2,199   | 17       | (d) この経費は、独立行政法人北方領土問題対策協会運営費交付金など北方領土問題に関する啓発、北方四島における日露共同経済活動等を行うために必要な経費である。<br>なお、北方対策費には中小企業対策費及び食料安定供給関係費に計上されているものがあり、総額として2,356百万円(2年度当初予算額2,450百万円)を計上している。                                                |



会 計 歳 出 予 算 (主要経費別) (続)

(単位 百万円)

| 主 要 経 費 別                | 3 年 度<br>予 算 額 | 2       | 増 減 (△)  | 摘 要                                                                                                                                                                                                                                                                                                                                                                                                                     |
|--------------------------|----------------|---------|----------|-------------------------------------------------------------------------------------------------------------------------------------------------------------------------------------------------------------------------------------------------------------------------------------------------------------------------------------------------------------------------------------------------------------------------|
| 7. 青 少 年 対 策 費 (a)       | 74,498         | 81,130  | △6,632   | (a) この経費は、健全な青少年活動の助成等のために必要な経費であり、青少年矯正施設の設置運営、独立行政法人国立青少年教育振興機構の運営、青少年教育の振興及び青年の国際交流等に要する経費を計上している。<br>なお、青少年対策費には保健衛生対策費、雇用労災対策費、科学技術振興費、教育振興助成費及び食料安定供給関係費に計上されているものがあり、総額として90,907百万円（2年度当初予算額91,778百万円）を計上している。<br>(注) 計数中には、文化関係費に計上されているものが含まれている。                                                                                                                                                              |
| (裁判所所管) (1)              |                |         |          |                                                                                                                                                                                                                                                                                                                                                                                                                         |
| (1) 少年事件処理経費             | 7              | 11      | △3       |                                                                                                                                                                                                                                                                                                                                                                                                                         |
| (内閣府所管) (2)~(4)          |                |         |          |                                                                                                                                                                                                                                                                                                                                                                                                                         |
| (2) 子ども・若者育成支援推進経費       | 198            | 207     | △9       |                                                                                                                                                                                                                                                                                                                                                                                                                         |
| (3) 青年国際交流経費             | 1,383          | 123     | 1,260    |                                                                                                                                                                                                                                                                                                                                                                                                                         |
| (4) 青少年防犯関係経費            | 432            | 436     | △4       |                                                                                                                                                                                                                                                                                                                                                                                                                         |
| (法務省所管) (5)~(8)          |                |         |          |                                                                                                                                                                                                                                                                                                                                                                                                                         |
| (5) 青少年事件処理経費            | 257            | 1,660   | △1,404   |                                                                                                                                                                                                                                                                                                                                                                                                                         |
| (6) 矯正施設経費               | 32,575         | 33,472  | △897     |                                                                                                                                                                                                                                                                                                                                                                                                                         |
| (7) 更生保護活動経費             | 18,873         | 19,018  | △145     |                                                                                                                                                                                                                                                                                                                                                                                                                         |
| (8) そ の 他                | 779            | 773     | 6        |                                                                                                                                                                                                                                                                                                                                                                                                                         |
| (文部科学省所管) (9)~(12)       |                |         |          |                                                                                                                                                                                                                                                                                                                                                                                                                         |
| (9) 独立行政法人国立青少年教育振興機構運営費 | 8,554          | 9,742   | △1,189   |                                                                                                                                                                                                                                                                                                                                                                                                                         |
| (10) 独立行政法人国立女性教育会館運営費   | 527            | 525     | 2        |                                                                                                                                                                                                                                                                                                                                                                                                                         |
| (11) 文化芸術の振興             | 6,950          | 10,242  | △3,292   |                                                                                                                                                                                                                                                                                                                                                                                                                         |
| (12) そ の 他               | 40             | 991     | △951     |                                                                                                                                                                                                                                                                                                                                                                                                                         |
| (厚生労働省所管) (13)~(14)      |                |         |          |                                                                                                                                                                                                                                                                                                                                                                                                                         |
| (13) 勤労青少年の育成、福祉増進対策     | 88             | 87      | 1        |                                                                                                                                                                                                                                                                                                                                                                                                                         |
| (14) 職業訓練経費              | 3,837          | 3,843   | △7       |                                                                                                                                                                                                                                                                                                                                                                                                                         |
| 8. 文 化 関 係 費 (b)         | 104,530        | 219,480 | △114,950 | (b) この経費は、芸術文化の振興、文化財保護の充実、国立文化施設関係等に必要経費である。<br>芸術文化の振興については、文化芸術による創造性豊かな子供の育成、文化芸術創造活動への効果的な支援等を実施することとして、23,213百万円を計上している。<br>文化財保護の充実については、文化財修理の抜本的強化・防災対策等の充実、史跡等の保存整備・活用等を実施することとして、45,961百万円を計上している。<br>国立文化施設関係については、独立行政法人国立美術館運営費、独立行政法人日本芸術文化振興会運営費等に必要経費として、28,304百万円を計上している。<br>なお、文化庁予算（文部科学省所管）には科学技術振興費及びその他事項経費があり、総額として107,455百万円（2年度当初予算額106,715百万円）を計上している。<br>(注) 計数中には、青少年対策費に計上されているものが含まれている。 |
| (文部科学省所管)                |                |         |          |                                                                                                                                                                                                                                                                                                                                                                                                                         |
| (1) 芸術文化の振興              | 23,213         | 127,752 | △104,539 |                                                                                                                                                                                                                                                                                                                                                                                                                         |
| (2) 文化財保護の充実             | 45,961         | 54,313  | △8,352   |                                                                                                                                                                                                                                                                                                                                                                                                                         |
| (3) 国立文化施設関係             | 28,304         | 30,051  | △1,747   |                                                                                                                                                                                                                                                                                                                                                                                                                         |
| (4) そ の 他                | 7,052          | 7,364   | △312     |                                                                                                                                                                                                                                                                                                                                                                                                                         |

## 10. 令和3年度一般

| 主要経費別                                         | 3年度<br>予算額 | 2      | 増減(△)   | 摘要                                                                                                                                                                                                                                                                                                                                                                                                                                                                                                                                                                        |
|-----------------------------------------------|------------|--------|---------|---------------------------------------------------------------------------------------------------------------------------------------------------------------------------------------------------------------------------------------------------------------------------------------------------------------------------------------------------------------------------------------------------------------------------------------------------------------------------------------------------------------------------------------------------------------------------|
| 9. 国際観光旅客税財源充当事業(a)<br>費<br><br>(皇室費) (1)     | 30,000     | 54,000 | △24,000 | (a) この経費は、2030年訪日外国人旅行者数6,000万人等の目標の達成に向け、今後さらに増加を見込む観光需要に対し、国際観光旅客税を財源として、より高次元な観光施策を展開していくために必要な経費である。<br>ストレスフリーで快適に旅行できる環境の整備費については、顔認証ゲートやバイオカート、電子申告ゲート等の運用、顔認証による旅客搭乗手続きの円滑化、公共交通機関の多言語対応・無料Wi-Fi整備等に必要な経費として、8,280百万円を計上している。<br>我が国の多様な魅力に関する情報の入手の容易化経費については、ビッグデータやSNSの分析を踏まえたプロモーションの効果分析や、個人の興味を分析した先進的なプロモーションの展開等に必要な経費として、1,578百万円を計上している。<br>地域固有の文化、自然等を活用した観光資源の整備等による地域での体験滞在の満足度の向上経費については、三の丸尚蔵館の整備、アドベンチャーリズム等の高付加価値・長期滞在型コンテンツの強化、文化資源を活用した観光コンテンツの造成、訪日外国人旅行者の誘客に向けた国立公園の環境整備等に必要な経費として、20,142百万円を計上している。<br>(注) 計数中には、科学技術振興費に計上されているものが含まれている。 |
| (1) 国際観光旅客税財源宮廷に必要な経費                         | 3,935      | 2,939  | 995     |                                                                                                                                                                                                                                                                                                                                                                                                                                                                                                                                                                           |
| (国土交通省所管) (2)~(8)                             |            |        |         |                                                                                                                                                                                                                                                                                                                                                                                                                                                                                                                                                                           |
| (2) 国際観光旅客税財源出入国管理業務に必要な経費                    | 4,084      | 8,184  | △4,100  |                                                                                                                                                                                                                                                                                                                                                                                                                                                                                                                                                                           |
| (3) 国際観光旅客税財源輸出入貨物の通関及び関税等の徴収並びに監視取締りに必要な経費   | 530        | 3,530  | △3,000  |                                                                                                                                                                                                                                                                                                                                                                                                                                                                                                                                                                           |
| (4) 国際観光旅客税財源文化資源の活用に必要な経費                    | 6,969      | 9,840  | △2,871  |                                                                                                                                                                                                                                                                                                                                                                                                                                                                                                                                                                           |
| (5) 国際観光旅客税財源観光振興に必要な経費                       | 8,011      | 17,201 | △9,190  |                                                                                                                                                                                                                                                                                                                                                                                                                                                                                                                                                                           |
| (6) 国際観光旅客税財源観光情報的高度化のための技術開発に必要な経費           | 800        | -      | 800     |                                                                                                                                                                                                                                                                                                                                                                                                                                                                                                                                                                           |
| (7) 国際観光旅客税財源国立公園等資源の整備に必要な経費                 | 4,962      | 6,862  | △1,900  |                                                                                                                                                                                                                                                                                                                                                                                                                                                                                                                                                                           |
| (8) 国際観光旅客税財源独立行政法人国際観光振興機構運営費交付金に必要な経費       | 708        | 5,443  | △4,734  |                                                                                                                                                                                                                                                                                                                                                                                                                                                                                                                                                                           |
| 10. 国有林野事業債務管理特別会(b)<br>計へ繰入<br><br>(農林水産省所管) | 22,962     | 21,468 | 1,494   | (b) この経費は、「特別会計に関する法律」(平19法23)に基づき、国有林野事業収入相当額等の借入金の償還財源及び借入金の利子の支払財源を国有林野事業債務管理特別会計へ繰り入れるために必要な経費である。                                                                                                                                                                                                                                                                                                                                                                                                                                                                    |
| (1) 借入金利子国有林野事業債務管理特別会計へ繰入                    | 1,192      | 350    | 842     |                                                                                                                                                                                                                                                                                                                                                                                                                                                                                                                                                                           |
| (2) 国有林野事業収入財源借入金債務処理費国有林野事業債務管理特別会計へ繰入       | 21,770     | 21,118 | 652     |                                                                                                                                                                                                                                                                                                                                                                                                                                                                                                                                                                           |
| 11. 自動車安全特別会計へ繰入(c)<br><br>(国土交通省所管)          | 4,700      | 4,868  | △168    | (c) この経費は、「平成6年度における財政運営のための国債整理基金に充てるべき資金の繰入れの特例等に関する法律」(平6法43)等に基づき、自動車損害賠償責任再保険特別会計から一般会計へ繰り入れた額について、同法等に基づき同法等の規定する運用収入に相当する額の一部を自動車安全特別会計へ繰り入れるために必要な経費である。                                                                                                                                                                                                                                                                                                                                                                                                          |

会 計 歳 出 予 算 (主要経費別) (続)

(単位 百万円)

| 主 要 経 費 別                    | 3 年 度<br>予 算 額 | 2         | 増減(△)      | 摘 要                                                                                   |
|------------------------------|----------------|-----------|------------|---------------------------------------------------------------------------------------|
| XIV 東日本大震災復興特別会計への<br>繰入 (a) | 4,246          | 29,205    | △24,958    | (a) 復興費用等の財源に充てるため、「特別会計に関する法律」(平19法23)に基づき、4,246百万円を一般会計から東日本大震災復興特別会計に繰り入れることとしている。 |
| XV 新型コロナウイルス感染症対策<br>予備費 (b) | 5,000,000      | 9,650,000 | △4,650,000 | (b) 今後の新型コロナウイルス感染症の状況や経済動向を踏まえ、必要な対策を講じるため、計上することとしている。                              |
| XVI 予 備 費 (c)                | 500,000        | 500,000   | -          | (c) 予見し難い予算の不足に充てるため、計上することとしている。                                                     |

## 11. 一般会計継続費

(単位 百万円)

| 事 項             | 計 画     |      |                                  | 支出額及び支出予定額         |                           |            |         |         |        |        |  |  |
|-----------------|---------|------|----------------------------------|--------------------|---------------------------|------------|---------|---------|--------|--------|--|--|
|                 | 総 額     | 実施年度 | 内 容                              | 元年度未<br>までの支<br>出額 | 2年度支<br>出額及び<br>支出額見<br>込 | 3年度以降支出予定額 |         |         |        |        |  |  |
|                 |         |      |                                  |                    |                           | 3年度        | 4       | 5       | 6      | 7      |  |  |
| 防衛省所管<br>(組織)   |         |      |                                  |                    |                           |            |         |         |        |        |  |  |
| 防衛本省            |         |      |                                  |                    |                           |            |         |         |        |        |  |  |
| 平成29年度潜水艦建造費    | 80,978  | 29～3 | 基準排水量<br>3,000トン型 1隻<br>3年度 完成予定 | 35,109             | 31,952                    | 13,916     | —       | —       | —      | —      |  |  |
| 平成30年度甲V型警備艦建造費 | 106,271 | 30～4 | 基準排水量<br>3,900トン型 2隻<br>4年度 完成予定 | 7,893              | 65,751                    | 24,193     | 8,434   | —       | —      | —      |  |  |
| 平成30年度潜水艦建造費    | 71,758  | 30～4 | 基準排水量<br>3,000トン型 1隻<br>4年度 完成予定 | 4,145              | 30,141                    | 14,427     | 23,045  | —       | —      | —      |  |  |
| 令和元年度甲V型警備艦建造費  | 95,031  | 元～4  | 基準排水量<br>3,900トン型 2隻<br>4年度 完成予定 | 1,617              | 13,095                    | 33,559     | 46,760  | —       | —      | —      |  |  |
| 令和元年度潜水艦建造費     | 69,923  | 元～5  | 基準排水量<br>3,000トン型 1隻<br>5年度 完成予定 | 75                 | 3,277                     | 14,935     | 27,985  | 23,651  | —      | —      |  |  |
| 令和2年度甲V型警備艦建造費  | 94,262  | 2～5  | 基準排水量<br>3,900トン型 2隻<br>5年度 完成予定 | —                  | 5,852                     | 3,738      | 44,051  | 40,621  | —      | —      |  |  |
| 令和2年度潜水艦建造費     | 71,041  | 2～6  | 基準排水量<br>3,000トン型 1隻<br>6年度 完成予定 | —                  | 915                       | 1,358      | 23,155  | 24,721  | 20,892 | —      |  |  |
| 令和3年度甲V型警備艦建造費  | 94,706  | 3～6  | 基準排水量<br>3,900トン型 2隻<br>6年度 完成予定 | —                  | —                         | 1,729      | 7,228   | 42,128  | 43,620 | —      |  |  |
| 令和3年度潜水艦建造費     | 68,496  | 3～7  | 基準排水量<br>3,000トン型 1隻<br>7年度 完成予定 | —                  | —                         | 214        | 1,909   | 19,527  | 26,604 | 20,242 |  |  |
| 合 計             | 752,464 |      |                                  | 48,839             | 150,984                   | 108,069    | 182,567 | 150,648 | 91,116 | 20,242 |  |  |

12. 令和3年度一般会計国庫債務負担行為

(単位 百万円)

| 所管別及び組織              | 事項                                 | 限度額          | 国庫の負担となる年度 | 支出予定額 |       | 摘要                                                                           |                          |
|----------------------|------------------------------------|--------------|------------|-------|-------|------------------------------------------------------------------------------|--------------------------|
|                      |                                    |              |            | 3年度   | 4年度以降 |                                                                              |                          |
| 皇室費                  | 皇室施設公開業務                           | 20           | 4年度        | -     | 20    | 皇室施設の公開業務(令和4年度終了予定)                                                         |                          |
|                      | 皇室施設整備                             | 1,102        | 3～5年度      | 196   | 906   | 皇室施設の整備の一部(令和4年度完成予定)<br>皇室施設の整備の一部(令和5年度完成予定)                               |                          |
| 国会所管<br>(組織)衆議院      | 衆議院職員採用試験問題作成等業務                   | 18           | 3,4年度      | 9     | 10    | 衆議院における職員採用試験の問題作成等業務(令和4年度終了予定)                                             |                          |
|                      | 電子計算機等借入れ                          | 458          | 3～7年度      | 35    | 423   | 電子計算機等の借入れ(令和7年度終了予定)                                                        |                          |
|                      | 議員歳費・議員秘書給与システム開発等                 | 139          | 3～7年度      | 62    | 77    | 議員歳費・議員秘書給与システムの開発等(令和7年度完了予定)                                               |                          |
|                      | 衆議院インターネット審議中継システム運用等              | 448          | 3～7年度      | 84    | 364   | 衆議院インターネット審議中継システムの運用等(令和7年度終了予定)                                            |                          |
|                      | 衆議院ネットワークシステム運用等                   | 1,950        | 3～7年度      | 390   | 1,560 | 衆議院ネットワークシステムの運用等(令和7年度終了予定)                                                 |                          |
|                      | 事務機器等借入れ                           | 91           | 3～7年度      | 4     | 87    | 事務機器等の借入れ(令和7年度終了予定)                                                         |                          |
|                      | 物価の変動に伴う民間資金等活用衆議院施設整備等事業に係る限度額の増額 | 0            | 3～13年度     | 0     | 0     | 民間資金等を活用した赤坂議員宿舍の整備等(令和13年度完了予定)                                             |                          |
|                      | 衆議院施設整備                            | 576          | 3,4年度      | 237   | 339   | 議員会館ほか2件の施設の整備(令和4年度完成予定)                                                    |                          |
|                      | (組織)参議院                            | 会議録速成システム開発等 | 16         | 3,4年度 | 9     | 7                                                                            | 会議録速成システムの開発等(令和4年度完了予定) |
|                      |                                    | 電子計算機等借入れ    | 605        | 3～7年度 | 69    | 537                                                                          | 電子計算機等の借入れ(令和7年度終了予定)    |
| 審議中継映像アーカイブシステム保守等   |                                    | 25           | 3～7年度      | 6     | 19    | 審議中継映像アーカイブシステムの保守等(令和7年度終了予定)                                               |                          |
| 事務機器等借入れ             |                                    | 161          | 3～7年度      | 15    | 145   | 事務機器等の借入れ(令和7年度終了予定)                                                         |                          |
| 参議院施設整備              |                                    | 570          | 3,4年度      | 171   | 399   | 議事堂本館及び議事堂分館の施設の整備(令和4年度完成予定)                                                |                          |
| (組織)国立国会図書館          | 電子計算機等借入れ                          | 2,839        | 3～7年度      | 267   | 2,573 | 電子計算機等の借入れ(令和7年度終了予定)                                                        |                          |
|                      | 国立国会図書館施設整備                        | 312          | 3,4年度      | 1     | 311   | 国立国会図書館関西館の施設の整備(令和4年度完成予定)                                                  |                          |
| 裁判所所管<br>(組織)裁判所     | 庁舎等機械警備                            | 83           | 3～7年度      | 17    | 66    | 庁舎等の機械警備(令和7年度完了予定)                                                          |                          |
|                      | 庁舎管理運営業務                           | 106          | 4～6年度      | -     | 106   | 中央合同庁舎第6号館の管理及び運営業務(令和6年度終了予定)                                               |                          |
|                      | 電子計算機等借入れ                          | 336          | 3～7年度      | 79    | 256   | 電子計算機等の借入れ(令和7年度終了予定)                                                        |                          |
|                      | 裁判所施設整備                            | 5,750        | 3～6年度      | 921   | 4,829 | 佐賀地方・家庭・簡易裁判所合同庁舎ほか4件の施設の整備(令和4年度完成予定)<br>大阪高等・地方・簡易裁判所合同庁舎の施設の整備(令和6年度完成予定) |                          |
| 会計検査院所管<br>(組織)会計検査院 | 民間資金等活用官庁施設維持管理運営                  | 6,976        | 4～13年度     | -     | 6,976 | 民間資金等を活用した中央合同庁舎第7号館の維持管理及び運営(令和13年度完了予定)                                    |                          |

## 12. 令和3年度一般会

| 所管別及び<br>組織別      | 事項                   | 限度額     | 国庫の負担<br>となる年度 | 支出予定額  |           | 摘要                                                                                                                           |
|-------------------|----------------------|---------|----------------|--------|-----------|------------------------------------------------------------------------------------------------------------------------------|
|                   |                      |         |                | 3年度    | 4年度<br>以降 |                                                                                                                              |
| 内閣所管<br>(組織)内閣官房  | 決算確認システム運用           | 137     | 3～7年度          | 10     | 127       | 決算確認システムの運用(令和7年度終了予定)                                                                                                       |
|                   | 調査表管理システム保守等         | 38      | 3～7年度          | 9      | 28        | 調査表管理システムの保守等(令和7年度終了予定)                                                                                                     |
|                   | 会計検査院ネットワークシステム更新    | 15      | 3,4年度          | 8      | 8         | 会計検査院ネットワークシステムの更新(令和4年度完了予定)                                                                                                |
|                   | 庁舎管理運営業務             | 39      | 3～7年度          | 8      | 31        | 中央合同庁舎第2号館の管理及び運営業務(令和7年度終了予定)                                                                                               |
|                   | 事務機器借入れ              | 92      | 3～5年度          | 31     | 61        | 事務機器の借入れ(令和5年度終了予定)                                                                                                          |
|                   | 電子計算機借入れ等            | 3,480   | 3～7年度          | 560    | 2,920     | 電子計算機の借入れ等の一部(令和4年度終了予定)<br>電子計算機の借入れ等の一部(令和6年度終了予定)<br>電子計算機の借入れ等の一部(令和7年度終了予定)                                             |
|                   | 内閣官房施設整備             | 709     | 3～5年度          | 57     | 652       | 総理大臣官邸の施設の整備の一部(令和4年度完成予定)<br>総理大臣官邸の施設の整備の一部(令和5年度完成予定)                                                                     |
|                   | 情報通信技術調達             | 187,912 | 3～7年度          | 29,363 | 158,549   | 情報通信技術調達の一部(令和4年度完了予定)<br>情報通信技術調達の一部(令和5年度完了予定)<br>情報通信技術調達の一部(令和6年度完了予定)<br>情報通信技術調達の一部(令和7年度完了予定)                         |
|                   | 情報収集衛星システム開発等        | 53,618  | 3～7年度          | 5,157  | 48,462    | 情報収集衛星システムの開発等の一部(令和4年度完了予定)<br>情報収集衛星システムの開発等の一部(令和5年度完了予定)<br>情報収集衛星システムの開発等の一部(令和6年度完了予定)<br>情報収集衛星システムの開発等の一部(令和7年度完了予定) |
|                   | 情報収集衛星施設整備           | 5,516   | 3,4年度          | 1,082  | 4,434     | 情報収集衛星施設の整備(令和4年度完成予定)                                                                                                       |
| (組織)内閣法制局         | 法令審査支援システム用電子計算機等借入れ | 410     | 3～7年度          | 117    | 293       | 法令審査支援システム用電子計算機等の借入れ(令和7年度終了予定)                                                                                             |
| (組織)人事院           | 国家公務員採用試験電子計算機処理業務   | 93      | 3,4年度          | 34     | 59        | 国家公務員採用試験の電子計算機処理業務(令和4年度終了予定)                                                                                               |
| 内閣府所管<br>(組織)内閣本府 | 庁舎管理運営業務             | 145     | 3～5年度          | 48     | 96        | 永田町合同庁舎の管理及び運営業務(令和5年度終了予定)                                                                                                  |
|                   | 事務機器借入れ              | 228     | 3～6年度          | 76     | 152       | 事務機器の借入れの一部(令和5年度終了予定)<br>事務機器の借入れの一部(令和6年度終了予定)                                                                             |
|                   | 電子計算機借入れ等            | 223     | 3～7年度          | 52     | 171       | 電子計算機の借入れ等の一部(令和4年度終了予定)<br>電子計算機の借入れ等の一部(令和5年度終了予定)<br>電子計算機の借入れ等の一部(令和6年度終了予定)<br>電子計算機の借入れ等の一部(令和7年度終了予定)                 |
|                   | 事務所借入れ               | 220     | 4年度            | -      | 220       | 事務所の借入れ(令和4年度終了予定)                                                                                                           |

計 国 庫 債 務 負 担 行 為 (続)

(単位 百万円)

| 所管別及び組織別 | 事 項                                | 限度額    | 国庫の負担となる年度 | 支出予定額 |        | 摘 要                                                                                 |
|----------|------------------------------------|--------|------------|-------|--------|-------------------------------------------------------------------------------------|
|          |                                    |        |            | 3年度   | 4年度以降  |                                                                                     |
|          | 物価の変動に伴う民間資金等活用官庁施設維持管理運営に係る限度額の増額 | 12     | 3～5年度      | 4     | 8      | 民間資金等を活用した中央合同庁舎第8号館の維持管理及び運営の一部(令和5年度完了予定)                                         |
|          | 内閣本府施設整備                           | 2,351  | 3～7年度      | 534   | 1,817  | 国立公文書館の施設の整備(令和4年度完成予定)<br>京都迎賓館の施設の整備(令和5年度完成予定)<br>内閣府新庁舎の施設の整備(令和7年度完成予定)        |
|          | 政府広報放送番組制作・放送業務                    | 482    | 4年度        | —     | 482    | 政府広報放送番組制作・放送業務(令和4年度終了予定)                                                          |
|          | 景気ウォッチャー調査事業                       | 5      | 3,4年度      | 5     | 0      | 景気ウォッチャー調査事業(令和4年度終了予定)                                                             |
|          | 成果連動型民間委託契約方式推進交付金交付事業             | 220    | 3～5年度      | 50    | 170    | 成果連動型民間委託契約方式の推進に要する事業費の全部又は一部の交付(令和5年度完了予定)                                        |
|          | 遺棄化学兵器廃棄処理設備整備                     | 3,196  | 3,4年度      | 1,078 | 2,117  | 遺棄化学兵器廃棄処理設備の整備(令和4年度完了予定)                                                          |
|          | 遺棄化学兵器発掘回収事業                       | 1,153  | 3,4年度      | 110   | 1,043  | 遺棄化学兵器発掘回収事業(令和4年度終了予定)                                                             |
|          | 沖縄人材育成修学支援事業費補助                    | 64     | 3～6年度      | 34    | 29     | 沖縄人材育成修学支援事業の事業費の補助(令和6年度完了予定)                                                      |
|          | 沖縄公立学校施設整備費負担                      | 873    | 3,4年度      | 262   | 611    | 公立学校施設整備事業の事業費の一部負担(令和4年度完了予定)                                                      |
|          | 沖縄堰堤維持                             | 1,114  | 3,4年度      | 154   | 960    | 福地川福地ダムほか8ダムの維持修繕工事(令和4年度完成予定)                                                      |
|          | 競争導入公共サービス<br>沖縄堰堤公物管理補助業務         | 390    | 3～5年度      | 117   | 273    | 競争を導入した公共サービスとして行う堰堤公物管理補助業務(令和5年度終了予定)                                             |
|          | 競争導入公共サービス<br>沖縄道路整備事業発注者支援業務      | 1,135  | 3,4年度      | 489   | 646    | 競争を導入した公共サービスとして行う道路整備事業発注者支援業務(令和4年度終了予定)                                          |
|          | 沖縄地域連携道路事業                         | 1,590  | 3,4年度      | 580   | 1,010  | 一般国道58号読谷道路(その2)及び58号読谷高架橋の地域連携推進工事(令和4年度完成予定)<br>一般国道の地域連携推進事業に必要な用地の取得(令和4年度完了予定) |
|          | 沖縄道路交通円滑化事業                        | 17,000 | 3,4年度      | 5,848 | 11,152 | 一般国道58号恩納高架橋ほか12箇所の交通円滑化工事(令和4年度完成予定)<br>一般国道506号の交通円滑化事業に必要な用地の取得(令和4年度完了予定)       |
|          | 沖縄道路維持                             | 1,275  | 3,4年度      | 574   | 701    | 一般国道58号ほか5箇所の維持(令和4年度完了予定)                                                          |
|          | 競争導入公共サービス<br>沖縄道路公物管理補助業務         | 258    | 3,4年度      | 116   | 142    | 競争を導入した公共サービスとして行う道路公物管理補助業務(令和4年度終了予定)                                             |
|          | 沖縄道路修繕事業                           | 1,017  | 3,4年度      | 468   | 549    | 一般国道58号修繕ほか5箇所の修繕工事(令和4年度完成予定)                                                      |
|          | 沖縄現場事務所営繕                          | 1,460  | 3～5年度      | 140   | 1,320  | 那覇第2地方合同庁舎(Ⅲ期)の営繕工事(令和5年度完成予定)                                                      |
|          | 沖縄港湾改修事業                           | 5,565  | 3～5年度      | 1,713 | 3,853  | 中城港ほか2港及び竹富南航路の改修工事(令和4年度完成予定)<br>那覇港の改修工事(令和5年度完成予定)                               |
|          | 競争導入公共サービス<br>沖縄港湾整備事業発注者支援業務      | 824    | 3,4年度      | 371   | 453    | 競争を導入した公共サービスとして行う港湾整備事業発注者支援業務(令和4年度終了予定)                                          |

## 12. 令和3年度一般会

| 所管別及び<br>組織別     | 事項                               | 限度額   | 国庫の負担<br>となる年度 | 支出予定額 |           | 摘<br>要                                                                  |
|------------------|----------------------------------|-------|----------------|-------|-----------|-------------------------------------------------------------------------|
|                  |                                  |       |                | 3年度   | 4年度<br>以降 |                                                                         |
|                  | 沖縄道路交通安全施設等整備事業                  | 340   | 3,4年度          | 100   | 240       | 一般国道58号許田地区自動車駐車場及び329号金武屋嘉地区交差点改良の交通安全施設等整備工事(令和4年度完成予定)               |
|                  | 沖縄交通事故重点対策道路事業                   | 600   | 4～7年度          | -     | 600       | 一般国道330号の交通事故重点対策事業に必要な用地の取得(令和7年度完了予定)                                 |
|                  | 沖縄無電柱化推進事業                       | 140   | 4年度            | -     | 140       | 一般国道58号電線共同溝の無電柱化推進工事(令和4年度完成予定)                                        |
|                  | 沖縄国営公園整備                         | 1,300 | 3,4年度          | 300   | 1,000     | 国営沖縄記念公園の施設の整備(令和4年度完成予定)                                               |
|                  | 沖縄かんがい排水事業                       | 3,260 | 3～5年度          | 444   | 2,816     | 石垣島地区桃李配水池敷地造成工事(令和4年度完成予定)<br>宮古伊良部地区仲原地下ダム(ホグタ西部・新垣南部)建設工事(令和5年度完成予定) |
|                  | 競争導入公共サービス<br>沖縄土地改良事業現場<br>技術業務 | 125   | 3,4年度          | 56    | 69        | 競争を導入した公共サービスとして行う土地改良事業現場技術業務(令和4年度終了予定)                               |
|                  | 叙勲者名簿等作成業務                       | 4     | 4年度            | -     | 4         | 叙勲者名簿等作成業務(令和4年度終了予定)                                                   |
|                  | 消費動向調査事業                         | 219   | 3,4年度          | 107   | 112       | 消費動向調査事業(令和4年度終了予定)                                                     |
| (組織)地方創生推進事務局    | 庁舎管理運営業務                         | 33    | 3～7年度          | 7     | 26        | 総務省第二庁舎の管理及び運営業務(令和7年度終了予定)                                             |
| (組織)健康・医療戦略推進事務局 | 事務機器借入れ                          | 4     | 3～5年度          | 1     | 2         | 事務機器の借入れ(令和5年度終了予定)                                                     |
| (組織)子ども・子育て本部    | 事務機器借入れ                          | 0     | 3～5年度          | 0     | 0         | 事務機器の借入れ(令和5年度終了予定)                                                     |
| (組織)日本学術会議       | 電子計算機等借入れ                        | 6     | 3～7年度          | 1     | 5         | 電子計算機等の借入れ(令和7年度終了予定)                                                   |
| (組織)官民人材交流センター   | 事務機器借入れ                          | 1     | 3～5年度          | 0     | 0         | 事務機器の借入れ(令和5年度終了予定)                                                     |
|                  | 求人・求職者情報システム保守等                  | 64    | 3～6年度          | 14    | 50        | 求人・求職者情報システムの保守等(令和6年度終了予定)                                             |
|                  | 再就職支援業務                          | 37    | 3,4年度          | 12    | 24        | 再就職支援業務(令和4年度終了予定)                                                      |
| (組織)沖縄総合事務局      | 事務機器借入れ等                         | 524   | 3～7年度          | 34    | 490       | 事務機器の借入れ等の一部(令和6年度終了予定)<br>事務機器の借入れ等の一部(令和7年度終了予定)                      |
|                  | 車両借入れ                            | 30    | 3～7年度          | 6     | 25        | 車両の借入れの一部(令和6年度終了予定)<br>車両の借入れの一部(令和7年度終了予定)                            |
|                  | 普通財産管理処分等業務                      | 3     | 3,4年度          | 1     | 2         | 普通財産の管理処分等業務(令和4年度終了予定)                                                 |
|                  | 庁舎機械警備                           | 6     | 3～7年度          | 2     | 4         | 庁舎の機械警備(令和7年度完了予定)                                                      |
| (組織)宮内庁          | 皇室施設公開業務                         | 11    | 4年度            | -     | 11        | 皇室施設の公開業務(令和4年度終了予定)                                                    |
|                  | 事務機器借入れ等                         | 498   | 3～7年度          | 14    | 484       | 事務機器の借入れ等の一部(令和5年度終了予定)<br>事務機器の借入れ等の一部(令和7年度終了予定)                      |
| (組織)公正取引委員会      | 庁舎管理運営業務                         | 600   | 3～6年度          | 96    | 505       | 中央合同庁舎第6号館の管理及び運営業務の一部(令和5年度終了予定)<br>中央合同庁舎第6号館の管理及び運営業務の一部(令和6年度終了予定)  |



計 国 庫 債 務 負 担 行 為 (続)

(単位 百万円)

| 所管別及び組織別      | 事 項                                | 限度額    | 国庫の負担となる年度 | 支出予定額 |       | 摘 要                                                                                                                |
|---------------|------------------------------------|--------|------------|-------|-------|--------------------------------------------------------------------------------------------------------------------|
|               |                                    |        |            | 3年度   | 4年度以降 |                                                                                                                    |
| (組織)警 察 庁     | 電子計算機借入れ等                          | 101    | 3～7年度      | 12    | 89    | 電子計算機の借入れ等(令和7年度終了予定)                                                                                              |
|               | 公正取引委員会施設整備                        | 153    | 3,4年度      | 31    | 122   | 中央合同庁舎第6号館の施設の整備(令和4年度完成予定)                                                                                        |
|               | 事務機器借入れ                            | 49     | 3～6年度      | 10    | 39    | 事務機器の借入れの一部(令和5年度終了予定)<br>事務機器の借入れの一部(令和6年度終了予定)                                                                   |
|               | 庁舎管理運営業務                           | 1,552  | 3～7年度      | 405   | 1,147 | 中央合同庁舎第2号館の管理及び運営業務の一部(令和4年度終了予定)<br>中央合同庁舎第2号館の管理及び運営業務の一部(令和5年度終了予定)<br>中央合同庁舎第2号館の管理及び運営業務の一部(令和7年度終了予定)        |
|               | 物価の変動に伴う民間資金等活用官庁施設維持管理運営に係る限度額の増額 | 3      | 3,4年度      | 1     | 1     | 民間資金等を活用した東雲合同庁舎の維持管理及び運営(令和4年度完了予定)                                                                               |
|               | 警察庁施設整備                            | 10,422 | 3～6年度      | 1,904 | 8,518 | 警察庁分庁舎ほか4件の施設の整備(令和4年度完成予定)<br>警察庁庁舎の施設の整備(令和5年度完成予定)<br>北海道警察学校の施設の整備(令和6年度完成予定)                                  |
|               | 違法・有害情報通報受理等業務                     | 349    | 3～5年度      | 116   | 232   | 違法・有害情報の通報受理等業務(令和5年度終了予定)                                                                                         |
|               | 研究・鑑定資機材借入れ                        | 151    | 3～7年度      | 11    | 141   | 研究・鑑定資機材の借入れの一部(令和4年度終了予定)<br>研究・鑑定資機材の借入れの一部(令和7年度終了予定)                                                           |
|               | 電子計算機借入れ等                          | 1,484  | 3～7年度      | 508   | 976   | 電子計算機の借入れ等の一部(令和4年度終了予定)<br>電子計算機の借入れ等の一部(令和7年度終了予定)                                                               |
|               | 競争導入公共サービス事前旅客情報システム等開発等           | 1,042  | 3～8年度      | 463   | 579   | 競争を導入した公共サービスとして行う事前旅客情報システム等の開発等の一部(令和4年度完了予定)<br>競争を導入した公共サービスとして行う事前旅客情報システム等の開発等の一部(令和8年度完了予定)                 |
|               | 警察通信機器借入れ                          | 2,503  | 3～7年度      | 92    | 2,410 | 警察通信機器の借入れ(令和7年度終了予定)                                                                                              |
|               | 警察通信機器整備                           | 127    | 3,4年度      | 115   | 12    | 警察通信機器の整備(令和4年度完了予定)                                                                                               |
|               | 物価の変動に伴う民間資金等活用警察庁施設整備等事業に係る限度額の増額 | 12     | 3～6年度      | 3     | 9     | 民間資金等を活用した大阪府警察学校の施設の整備等(令和6年度完了予定)                                                                                |
| (組織)個人情報保護委員会 | 都道府県警察施設整備費補助                      | 1,212  | 4～7年度      | -     | 1,212 | 神奈川県津久井警察署庁舎建設の事業費の一部補助(令和5年度完了予定)<br>岐阜県多治見警察署庁舎建設の事業費の一部補助(令和6年度完了予定)<br>秋田県警察本部交通部交通機動隊庁舎建設の事業費の一部補助(令和7年度完了予定) |
|               | 監視・監督システム保守等                       | 1,817  | 3～6年度      | 147   | 1,670 | 監視・監督システムの保守等(令和6年度終了予定)                                                                                           |

## 12. 令和3年度一般会計

| 所管別及び組織別             | 事項                               | 限度額    | 国庫の負担となる年度 | 支出予定額 |        | 摘要                                                                                                   |
|----------------------|----------------------------------|--------|------------|-------|--------|------------------------------------------------------------------------------------------------------|
|                      |                                  |        |            | 3年度   | 4年度以降  |                                                                                                      |
| (組織)カジノ管理委員会         | 事務機器借入れ                          | 40     | 3～6年度      | 12    | 29     | 事務機器の借入れ(令和6年度終了予定)                                                                                  |
|                      | 電子計算機借入れ等                        | 810    | 3～7年度      | 218   | 592    | 電子計算機の借入れ等の一部(令和5年度終了予定)<br>電子計算機の借入れ等の一部(令和7年度終了予定)                                                 |
| (組織)金融庁              | 公認会計士試験問題作成                      | 6      | 3,4年度      | 4     | 2      | 公認会計士試験の問題作成業務(令和4年度終了予定)                                                                            |
|                      | 電子計算機借入れ等                        | 195    | 3～7年度      | 60    | 135    | 電子計算機の借入れ等の一部(令和6年度終了予定)<br>電子計算機の借入れ等の一部(令和7年度終了予定)                                                 |
|                      | 民間資金等活用官庁施設維持管理運営                | 8,349  | 4～13年度     | —     | 8,349  | 民間資金等を活用した中央合同庁舎第7号館の維持管理及び運営(令和13年度完了予定)                                                            |
|                      | グローバル金融連携センター研究員招へい              | 52     | 3,4年度      | 35    | 17     | グローバル金融連携センターへの研究員の招へい(令和4年度完了予定)                                                                    |
|                      | 有価証券報告書等電子開示システム運用等              | 1,924  | 3～7年度      | 175   | 1,749  | 有価証券報告書等電子開示システムの運用等の一部(令和4年度終了予定)<br>有価証券報告書等電子開示システムの運用等(令和7年度終了予定)                                |
| (組織)消費者庁             | 電子計算機借入れ等                        | 30     | 3,4年度      | 17    | 13     | 電子計算機の借入れ等(令和4年度終了予定)                                                                                |
|                      | 適格消費者団体用電子掲示板運用等                 | 23     | 3～7年度      | 5     | 18     | 適格消費者団体用電子掲示板の運用等(令和7年度終了予定)                                                                         |
| デジタル庁所管<br>(組織)デジタル庁 | 情報通信技術調達                         | 29,850 | 3～7年度      | 2,878 | 26,972 | 情報通信技術調達の一部(令和4年度完了予定)<br>情報通信技術調達の一部(令和5年度完了予定)<br>情報通信技術調達の一部(令和6年度完了予定)<br>情報通信技術調達の一部(令和7年度完了予定) |
| 総務省所管<br>(組織)総務本省    | 電子計算機借入れ等                        | 111    | 3～7年度      | 23    | 88     | 電子計算機の借入れ等(令和7年度終了予定)                                                                                |
|                      | 事務機器借入れ等                         | 1,137  | 3～7年度      | 171   | 966    | 事務機器の借入れ等(令和7年度終了予定)                                                                                 |
|                      | 庁舎等管理運営業務                        | 2,560  | 3～7年度      | 533   | 2,026  | 中央合同庁舎第2号館ほか2件の管理及び運営業務(令和7年度終了予定)                                                                   |
|                      | 車両借入れ                            | 31     | 3～7年度      | 6     | 25     | 車両の借入れ(令和7年度終了予定)                                                                                    |
|                      | 総務省施設整備                          | 327    | 3～5年度      | 45    | 282    | 中央合同庁舎第2号館の施設の整備(令和5年度完成予定)                                                                          |
|                      | 地方移住・交流相談支援窓口業務                  | 85     | 3～6年度      | 21    | 64     | 地方移住・交流相談支援窓口業務(令和6年度終了予定)                                                                           |
|                      | 事務所等借入れ                          | 476    | 3～6年度      | 109   | 367    | 事務所等の借入れ(令和6年度終了予定)                                                                                  |
|                      | 競争導入公共サービス総務省情報ネットワークシステム運用管理業務等 | 831    | 3～6年度      | 172   | 659    | 競争を導入した公共サービスとして行う総務省情報ネットワークシステムの更新整備及び運用管理業務(令和6年度終了予定)                                            |
|                      | 総務省共通基盤支援システム整備                  | 80     | 3,4年度      | 57    | 23     | 総務省共通基盤支援システムの整備(令和4年度完了予定)                                                                          |
|                      | 総務省ホームページ運用                      | 73     | 3,4年度      | 39    | 34     | 総務省ホームページの運用(令和4年度終了予定)                                                                              |

計 国 庫 債 務 負 担 行 為 (続)

(単位 百万円)

| 所管別及び組織別    | 事 項                                | 限度額                                | 国庫の負担となる年度 | 支出予定額 |       | 摘 要                                                               |                                        |
|-------------|------------------------------------|------------------------------------|------------|-------|-------|-------------------------------------------------------------------|----------------------------------------|
|             |                                    |                                    |            | 3年度   | 4年度以降 |                                                                   |                                        |
| (組織)管区行政評価局 | 社会保障・税番号制度システム開発等                  | 950                                | 3,4年度      | 457   | 493   | 社会保障・税番号制度の導入によるマイナンバーカード所有者に係る転出証明書情報の事前通知のためのシステム開発等(令和4年度完了予定) |                                        |
|             | インターネット違法・有害情報対応相談業務等              | 237                                | 3～5年度      | 79    | 158   | インターネット上の違法・有害情報対応相談業務等(令和5年度終了予定)                                |                                        |
|             | 総合無線局監視システム運用                      | 688                                | 3～6年度      | 98    | 590   | 総合無線局監視システムの運用(令和6年度終了予定)                                         |                                        |
|             | 電波監視施設整備                           | 2,486                              | 3～5年度      | 492   | 1,994 | 電波監視施設の整備(令和5年度完成予定)                                              |                                        |
|             | 外国人恩給                              | 年額0                                | 3年度以降      | 0     | 年額0以内 | 既裁定者1名の年額改定に伴う追加分                                                 |                                        |
|             | 統計調査調査票保管等業務                       | 445                                | 3～7年度      | 81    | 364   | 統計調査調査票保管等業務(令和7年度終了予定)                                           |                                        |
|             | 統計業務基盤システム運用                       | 87                                 | 3,4年度      | 8     | 79    | 統計業務基盤システムの運用(令和4年度終了予定)                                          |                                        |
|             | 統計データ可視化システム運用                     | 127                                | 3～7年度      | 26    | 101   | 統計データ可視化システムの運用(令和7年度終了予定)                                        |                                        |
|             | 国勢調査調査票作成業務                        | 21                                 | 4年度        | -     | 21    | 国勢調査調査票作成業務(令和4年度終了予定)                                            |                                        |
|             | 就業構造基本調査オンライン調査システム整備              | 56                                 | 4年度        | -     | 56    | 就業構造基本調査オンライン調査システムの整備(令和4年度完了予定)                                 |                                        |
|             | 経済構造実態調査事業                         | 3,176                              | 3,4年度      | 96    | 3,081 | 経済構造実態調査事業(令和4年度終了予定)                                             |                                        |
|             | 家計調査オンライン調査支援業務                    | 179                                | 3～7年度      | 21    | 158   | 家計調査オンライン調査の支援業務(令和7年度終了予定)                                       |                                        |
|             | 小売物価統計調査システム移行業務                   | 76                                 | 3,4年度      | 1     | 75    | 小売物価統計調査システム移行業務(令和4年度終了予定)                                       |                                        |
|             | 産業連関表作成システム整備                      | 24                                 | 3～7年度      | 5     | 19    | 産業連関表作成システムの整備(令和7年度完了予定)                                         |                                        |
|             | 車両借入れ                              | 40                                 | 3～7年度      | 8     | 32    | 車両の借入れ(令和7年度終了予定)                                                 |                                        |
|             | 庁舎管理運営業務                           | 2                                  | 3～5年度      | 1     | 1     | 秋田合同庁舎の管理及び運営業務(令和5年度終了予定)                                        |                                        |
|             | 物価の変動に伴う民間資金等活用官庁施設維持管理運営に係る限度額の増額 | 0                                  | 3,4年度      | 0     | 0     | 民間資金等を活用した熊本地方合同庁舎ほか3件の維持管理及び運営(令和4年度完了予定)                        |                                        |
|             | (組織)総合通信局                          | 車両借入れ                              | 10         | 3～7年度 | 2     | 8                                                                 | 車両の借入れ(令和7年度終了予定)                      |
|             |                                    | 物価の変動に伴う民間資金等活用官庁施設維持管理運営に係る限度額の増額 | 1          | 3,4年度 | 0     | 0                                                                 | 民間資金等を活用した熊本地方合同庁舎の維持管理及び運営(令和4年度完了予定) |
|             | (組織)消防庁                            | 庁舎管理運営業務                           | 199        | 3～7年度 | 41    | 157                                                               | 中央合同庁舎第2号館の管理及び運営業務(令和7年度終了予定)         |
| 法務省所管       | 庁舎管理運営業務                           | 638                                | 4～6年度      | -     | 638   | 中央合同庁舎第6号館の管理及び運営業務(令和6年度終了予定)                                    |                                        |
| (組織)法務本省    | 日本法令外国語訳データベースシステム運用               | 38                                 | 3～7年度      | 8     | 30    | 日本法令外国語訳データベースシステムの運用(令和7年度終了予定)                                  |                                        |
|             | 電子計算機借入れ等                          | 77                                 | 3～7年度      | 12    | 65    | 電子計算機の借入れ等(令和7年度終了予定)                                             |                                        |
|             | 再犯防止等対策事業                          | 71                                 | 3～5年度      | 17    | 54    | 再犯防止等対策事業(令和5年度終了予定)                                              |                                        |

## 12. 令和3年度一般会

| 所管別及び<br>組織別 | 事項                                                          | 限度額   | 国庫の負担<br>となる年度 | 支出予定額 |           | 摘<br>要                                                                                    |
|--------------|-------------------------------------------------------------|-------|----------------|-------|-----------|-------------------------------------------------------------------------------------------|
|              |                                                             |       |                | 3年度   | 4年度<br>以降 |                                                                                           |
| (組織)法務総合研究所  | 裁判手続用ウェブ会議<br>機器保守等                                         | 18    | 3～7年度          | 4     | 14        | 裁判手続用ウェブ会議機器の保守<br>等(令和7年度終了予定)                                                           |
|              | 法務省施設整備                                                     | 3,843 | 3～5年度          | 111   | 3,732     | 尼崎法務総合庁舎ほか2件の建設<br>(令和4年度完成予定)<br>松江法務総合庁舎の建設(令和5<br>年度完成予定)                              |
|              | 庁舎管理運営業務                                                    | 954   | 3～6年度          | 31    | 923       | 国際法務総合センターの管理及び<br>運営業務(令和5年度終了予定)<br>中央合同庁舎第6号館及び法務省<br>浦安総合センターの管理及び運営<br>業務(令和6年度終了予定) |
| (組織)検 察 庁    | 刑事情報連携データ<br>ベース分析機器保守                                      | 15    | 3,4年度          | 7     | 8         | 刑事情報連携データベース分析機<br>器の保守(令和4年度終了予定)                                                        |
|              | 庁舎機械警備                                                      | 52    | 3～7年度          | 11    | 41        | 庁舎の機械警備の一部(令和6年<br>度完了予定)<br>庁舎の機械警備の一部(令和7年<br>度完了予定)                                    |
| (組織)矯正官署     | 庁舎管理運営業務                                                    | 1,085 | 3～6年度          | 8     | 1,077     | 都城地方合同庁舎ほか3件の管理<br>及び運営業務(令和5年度終了予<br>定)<br>中央合同庁舎第6号館の管理及び<br>運営業務(令和6年度終了予定)            |
|              | 電話交換設備借入れ                                                   | 0     | 3～7年度          | 0     | 0         | 電話交換設備の借入れ(令和7年<br>度終了予定)                                                                 |
|              | 庁舎管理運営業務                                                    | 14    | 3～7年度          | 3     | 11        | 広島合同庁舎4号館の管理及び運<br>営業務(令和7年度終了予定)                                                         |
|              | 保安用機器借入れ                                                    | 1,792 | 3～7年度          | 37    | 1,756     | 保安用機器の借入れ(令和7年度<br>終了予定)                                                                  |
| (組織)更生保護官署   | 物価の変動に伴う競争<br>導入公共サービス施設<br>管理運営業務(平成26<br>年度)に係る限度額の<br>増額 | 35    | 3～5年度          | 12    | 23        | 競争を導入した公共サービスとし<br>て行う加古川刑務所ほか3件の管<br>理及び運営業務(令和5年度終了<br>予定)                              |
|              | 物価の変動に伴う競争<br>導入公共サービス施設<br>管理運営業務(平成29<br>年度)に係る限度額の<br>増額 | 67    | 3～5年度          | 25    | 42        | 競争を導入した公共サービスとし<br>て行う黒羽刑務所ほか2件の管<br>理及び運営業務(令和5年度終了予<br>定)                               |
|              | 庁舎機械警備                                                      | 3     | 3～6年度          | 1     | 3         | 庁舎の機械警備(令和6年度完了<br>予定)                                                                    |
|              | 庁舎管理運営業務                                                    | 51    | 3～6年度          | 1     | 50        | 長崎法務合同庁舎の管理及び運営<br>業務(令和5年度終了予定)<br>中央合同庁舎第6号館の管理及び<br>運営業務(令和6年度終了予定)                    |
| (組織)法 務 局    | 車両借入れ                                                       | 25    | 3～7年度          | 3     | 22        | 車両の借入れ(令和7年度終了予<br>定)                                                                     |
|              | 事務機器借入れ                                                     | 1     | 3～7年度          | 0     | 1         | 事務機器の借入れ(令和7年度終<br>了予定)                                                                   |
|              | 庁舎機械警備                                                      | 125   | 3～7年度          | 25    | 100       | 庁舎の機械警備(令和7年度完了<br>予定)                                                                    |
|              | 庁舎管理運営業務                                                    | 259   | 3～5年度          | 86    | 173       | 伊勢崎地方合同庁舎ほか23件の管<br>理及び運営業務(令和5年度終了<br>予定)                                                |
|              | 電子計算機借入れ等                                                   | 356   | 3～7年度          | 51    | 305       | 電子計算機の借入れ等(令和7年<br>度終了予定)                                                                 |
|              | 登記情報提供システム<br>運用等                                           | 4,713 | 3～7年度          | 490   | 4,223     | 登記情報提供システムの運用等<br>(令和7年度終了予定)                                                             |
|              | 登記所備付地図作成業<br>務                                             | 4,158 | 3,4年度          | 978   | 3,180     | 登記所備付地図作成業務(令和4<br>年度完了予定)                                                                |

計 国 庫 債 務 負 担 行 為 (続)

(単位 百万円)

| 所管別及び組織別          | 事項                     | 限度額    | 国庫の負担となる年度 | 支出予定額 |        | 摘 要                                                                                                                                                                      |
|-------------------|------------------------|--------|------------|-------|--------|--------------------------------------------------------------------------------------------------------------------------------------------------------------------------|
|                   |                        |        |            | 3年度   | 4年度以降  |                                                                                                                                                                          |
|                   | 車両借入れ                  | 311    | 3～7年度      | 54    | 257    | 車両の借入れの一部(令和5年度終了予定)<br>車両の借入れの一部(令和7年度終了予定)                                                                                                                             |
|                   | 競争導入公共サービス登記事項証明書交付等事業 | 814    | 3～6年度      | 233   | 581    | 競争を導入した公共サービスとして行う登記事項証明書交付等事業(令和6年度終了予定)                                                                                                                                |
|                   | 社会保障・税番号制度関係システム機器借入れ等 | 18,086 | 3～7年度      | 2,428 | 15,658 | 社会保障・税番号制度に関するシステム機器の借入れ等の一部(令和4年度終了予定)<br>社会保障・税番号制度に関するシステム機器の借入れ等の一部(令和5年度終了予定)<br>社会保障・税番号制度に関するシステム機器の借入れ等の一部(令和6年度終了予定)<br>社会保障・税番号制度に関するシステム機器の借入れ等の一部(令和7年度終了予定) |
| (組織)出入国在留管理庁      | 庁舎機械警備                 | 3      | 3～6年度      | 1     | 3      | 庁舎の機械警備(令和6年度完了予定)                                                                                                                                                       |
|                   | 庁舎管理運営業務               | 126    | 3～6年度      | 21    | 105    | 秋田合同庁舎ほか2件の管理及び運営業務(令和5年度終了予定)<br>中央合同庁舎第6号館の管理及び運営業務(令和6年度終了予定)                                                                                                         |
|                   | 競争導入公共サービス施設管理運営業務     | 4      | 3～5年度      | 1     | 2      | 競争を導入した公共サービスとして行う豊橋港湾合同庁舎及び四日市港湾合同庁舎の管理及び運営業務(令和5年度終了予定)                                                                                                                |
|                   | 車両借入れ                  | 14     | 3～7年度      | 4     | 11     | 車両の借入れの一部(令和4年度終了予定)<br>車両の借入れの一部(令和7年度終了予定)                                                                                                                             |
| (組織)公安審査委員会       | 庁舎管理運営業務               | 9      | 4～6年度      | -     | 9      | 中央合同庁舎第6号館の管理及び運営業務(令和6年度終了予定)                                                                                                                                           |
| (組織)公安調査庁         | 庁舎機械警備                 | 3      | 3～6年度      | 1     | 3      | 庁舎の機械警備(令和6年度完了予定)                                                                                                                                                       |
|                   | 庁舎管理運営業務               | 156    | 3～6年度      | 14    | 142    | 神戸法務総合庁舎の管理及び運営業務(令和4年度終了予定)<br>仙台第3法務総合庁舎及び長崎法務合同庁舎の管理及び運営業務(令和5年度終了予定)<br>中央合同庁舎第6号館の管理及び運営業務(令和6年度終了予定)                                                               |
| 外務省所管<br>(組織)外務本省 | 事務機器借入れ等               | 8,245  | 3～7年度      | 357   | 7,888  | 事務機器の借入れ等の一部(令和5年度終了予定)<br>事務機器の借入れ等の一部(令和7年度終了予定)                                                                                                                       |
|                   | 庁舎管理運営業務               | 191    | 3～5年度      | 64    | 127    | 外務省研修所の管理及び運営業務(令和5年度終了予定)                                                                                                                                               |
|                   | 外務本省施設整備               | 427    | 3,4年度      | 128   | 299    | 外務本省施設の整備(令和4年度完成予定)                                                                                                                                                     |
|                   | 日米行政官交流事業              | 3      | 3,4年度      | 2     | 1      | 日米行政官交流事業(令和4年度完了予定)                                                                                                                                                     |
|                   | 在日米軍子女日本語補習教育事業        | 16     | 3,4年度      | 12    | 4      | 在日米軍子女日本語補習教育事業(令和4年度終了予定)                                                                                                                                               |
|                   | 人材育成留学等援助              | 346    | 3～6年度      | 37    | 310    | 中華人民共和国との交流のための人材育成留学等援助(令和6年度完了予定)                                                                                                                                      |
|                   | 外交政策啓発宣伝事業             | 22     | 3,4年度      | 3     | 20     | 外交政策啓発宣伝事業(令和4年度完了予定)                                                                                                                                                    |

## 12. 令和3年度一般会計

| 所管別及び<br>組織別                        | 事項                  | 限度額         | 国庫の負担<br>となる年度  | 支出予定額 |                   | 摘<br>要                                                                                                                                                                                                       |
|-------------------------------------|---------------------|-------------|-----------------|-------|-------------------|--------------------------------------------------------------------------------------------------------------------------------------------------------------------------------------------------------------|
|                                     |                     |             |                 | 3年度   | 4年度<br>以降         |                                                                                                                                                                                                              |
| (組織)在外公館                            | 平和構築・開発人材育成事業       | 344         | 3～5年度           | 103   | 241               | 平和構築・開発人材育成事業（令和5年度終了予定）                                                                                                                                                                                     |
|                                     | 難民等定住支援事業           | 145         | 3,4年度           | 77    | 68                | 難民等定住支援事業（令和4年度終了予定）                                                                                                                                                                                         |
|                                     | 文化人等招へい             | 20          | 4年度             | 0     | 20                | 文化人等招へい（令和4年度完了予定）                                                                                                                                                                                           |
|                                     | 看護師・介護福祉士候補者日本語研修事業 | 250         | 3,4年度           | 98    | 152               | 看護師・介護福祉士候補者日本語研修事業（令和4年度終了予定）                                                                                                                                                                               |
|                                     | 経済開発等援助             | 62,908      | 3～7年度           | 5,417 | 57,491            | 独立行政法人国際協力機構が行う経済開発等援助に充てるための資金の交付の一部（令和4年度完了予定）<br>独立行政法人国際協力機構が行う経済開発等援助に充てるための資金の交付の一部（令和5年度完了予定）<br>独立行政法人国際協力機構が行う経済開発等援助に充てるための資金の交付の一部（令和6年度完了予定）<br>独立行政法人国際協力機構が行う経済開発等援助に充てるための資金の交付の一部（令和7年度完了予定） |
|                                     | 独立行政法人国際協力機構施設整備費補助 | 2,738       | 3～5年度           | 991   | 1,747             | 独立行政法人国際協力機構が施行する施設整備事業の事業費の補助の一部（令和4年度完了予定）<br>独立行政法人国際協力機構が施行する施設整備事業の事業費の補助の一部（令和5年度完了予定）                                                                                                                 |
|                                     | 在外公館事務所及び館長公邸借入れ    | 年額<br>2,943 | 3年度以降<br>所要の年限  | 2,637 | 年額<br>2,846<br>以内 | 在アメリカ合衆国大使館事務所ほか87件の借入れ（終了年度未定）                                                                                                                                                                              |
|                                     | 在外公館施設整備            | 230         | 3～5年度           | 46    | 184               | 在ブルキナファソ大使館事務所及び館長公邸並びに在カラチ総領事館公邸の施設の設計（令和5年度完了予定）                                                                                                                                                           |
|                                     | 在外公館施設整備に係る契約の一部変更  | —           | 4年度まで<br>1箇年度延長 | —     | —                 | 在ガボン大使館事務所及び館長公邸並びに在コンゴ民主共和国大使館公邸の施設の設計（令和4年度まで1箇年度延長予定）                                                                                                                                                     |
|                                     | 財務省所管<br>(組織)財務本省   | 事務機器借入れ等    | 538             | 3～7年度 | 163               | 376                                                                                                                                                                                                          |
| 物価の変動に伴う民間資金等活用公務員宿舍維持管理運営に係る限度額の増額 |                     | 1           | 3,4年度           | 1     | 1                 | 民間資金等を活用した勝島町住宅の維持管理及び運営（令和4年度完了予定）                                                                                                                                                                          |
| 特定施設整備                              |                     | 863         | 3～5年度           | 53    | 810               | 神奈川少年更生支援センター（仮称）の施設の設計（令和4年度完了予定）<br>名古屋第四地方合同庁舎の施設の整備（令和5年度完成予定）                                                                                                                                           |
| 庁舎管理運営業務                            |                     | 257         | 3～5年度           | 86    | 171               | 財務省税関研修所ほか2件の管理及び運営業務（令和5年度終了予定）                                                                                                                                                                             |

計 国 庫 債 務 負 担 行 為 (続)

(単位 百万円)

| 所管別及び組織   | 事 項                                | 限度額   | 国庫の負担となる年度 | 支出予定額 |       | 摘 要                                                                                                                      |
|-----------|------------------------------------|-------|------------|-------|-------|--------------------------------------------------------------------------------------------------------------------------|
|           |                                    |       |            | 3年度   | 4年度以降 |                                                                                                                          |
| (組織)財 務 局 | 事務機器借入れ等                           | 629   | 3～7年度      | 119   | 511   | 事務機器の借入れ等の一部(令和6年度終了予定)<br>事務機器の借入れ等の一部(令和7年度終了予定)                                                                       |
|           | 庁舎管理運営業務                           | 82    | 3,4年度      | 41    | 42    | 湯島地方合同庁舎の管理及び運営業務(令和4年度終了予定)                                                                                             |
|           | 庁舎機械警備                             | 106   | 3～7年度      | 22    | 83    | 庁舎の機械警備(令和7年度完了予定)                                                                                                       |
|           | 物価の変動に伴う民間資金等活用官庁施設維持管理運営に係る限度額の増額 | 1     | 3,4年度      | 0     | 0     | 民間資金等を活用した立川地方合同庁舎ほか2件の維持管理及び運営(令和3年度完了予定)<br>民間資金等を活用した熊本地方合同庁舎の維持管理及び運営(令和4年度完了予定)                                     |
|           | 公認会計士試験事業                          | 596   | 3～6年度      | 69    | 527   | 公認会計士試験事業(令和6年度終了予定)                                                                                                     |
|           | 庁舎等解体撤去                            | 2,028 | 3,4年度      | 938   | 1,090 | 庁舎等の解体撤去(令和4年度完了予定)                                                                                                      |
|           | 宿舎維持管理                             | 2,190 | 3～7年度      | 439   | 1,750 | 宿舎の維持管理(令和7年度完了予定)                                                                                                       |
|           | 建物改修                               | 200   | 3～5年度      | 80    | 120   | 旧軍用墓地納骨堂の改修(令和5年度完了予定)                                                                                                   |
| (組織)税 関   | 庁舎管理運営業務                           | 1,318 | 3～5年度      | 438   | 880   | 東京税関晴海庁舎ほか10件の管理及び運営業務(令和5年度終了予定)                                                                                        |
|           | 競争導入公共サービス施設管理運営業務                 | 188   | 3～5年度      | 62    | 126   | 競争を導入した公共サービスとして行う名古屋港湾合同庁舎ほか12件の管理及び運営業務(令和5年度終了予定)                                                                     |
|           | 庁舎等機械警備                            | 6     | 3～7年度      | 1     | 5     | 庁舎等の機械警備(令和7年度完了予定)                                                                                                      |
|           | 物価の変動に伴う民間資金等活用官庁施設維持管理運営に係る限度額の増額 | 0     | 3,4年度      | 0     | 0     | 民間資金等を活用した立川地方合同庁舎及び甲府地方合同庁舎の維持管理及び運営(令和3年度完了予定)<br>民間資金等を活用した熊本地方合同庁舎の維持管理及び運営(令和4年度完了予定)                               |
|           | 税関施設整備                             | 511   | 3,4年度      | 114   | 397   | 名古屋港湾合同庁舎及び沖縄税関支署庁舎の施設の整備(令和4年度完成予定)                                                                                     |
|           | 監視取締用機器借入れ等                        | 7,778 | 3～7年度      | 928   | 6,851 | 監視取締用の機器の借入れ等の一部(令和4年度終了予定)<br>監視取締用の機器の借入れ等の一部(令和5年度終了予定)<br>監視取締用の機器の借入れ等の一部(令和6年度終了予定)<br>監視取締用の機器の借入れ等の一部(令和7年度終了予定) |
|           | 事務機器借入れ等                           | 972   | 3～7年度      | 138   | 834   | 事務機器の借入れ等の一部(令和4年度終了予定)<br>事務機器の借入れ等の一部(令和5年度終了予定)<br>事務機器の借入れ等の一部(令和7年度終了予定)                                            |
|           | 税関監視艇建造                            | 1,075 | 3,4年度      | 536   | 539   | 税関監視艇の建造(令和4年度完成予定)                                                                                                      |
| (組織)国 税 庁 | 庁舎管理運営業務                           | 29    | 3～5年度      | 12    | 17    | 湯島地方合同庁舎の管理及び運営業務(令和4年度終了予定)<br>都城地方合同庁舎の管理及び運営業務(令和5年度終了予定)                                                             |

## 12. 令和3年度一般会

| 所管別及び<br>組織別          | 事項                                         | 限度額    | 国庫の負担<br>となる年度 | 支出予定額  |           | 摘要                                                                                                                                                                       |
|-----------------------|--------------------------------------------|--------|----------------|--------|-----------|--------------------------------------------------------------------------------------------------------------------------------------------------------------------------|
|                       |                                            |        |                | 3年度    | 4年度<br>以降 |                                                                                                                                                                          |
| 文部科学省所管<br>(組織)文部科学本省 | 物価の変動に伴う民間資金等活用官庁施設維持管理運営(平成20年度)に係る限度額の増額 | 3      | 3,4年度          | 1      | 1         | 民間資金等を活用した立川地方合同庁舎ほか2件の維持管理及び運営(令和3年度完了予定)<br>民間資金等を活用した熊本地方合同庁舎の維持管理及び運営(令和4年度完了予定)                                                                                     |
|                       | 物価の変動に伴う民間資金等活用官庁施設維持管理運営(平成27年度)に係る限度額の増額 | 41     | 3~6年度          | 17     | 24        | 民間資金等を活用した東京国税局庁舎の維持管理及び運営(令和6年度完了予定)                                                                                                                                    |
|                       | 国税庁施設整備                                    | 586    | 3,4年度          | 178    | 407       | 鶴岡税務署ほか2件の施設の整備(令和4年度完成予定)                                                                                                                                               |
|                       | 事務機器借入れ等                                   | 8,180  | 3~7年度          | 1,157  | 7,022     | 事務機器の借入れ等の一部(令和4年度終了予定)<br>事務機器の借入れ等の一部(令和5年度終了予定)<br>事務機器の借入れ等の一部(令和6年度終了予定)<br>事務機器の借入れ等の一部(令和7年度終了予定)                                                                 |
|                       | 庁舎機械警備                                     | 201    | 3~7年度          | 38     | 163       | 庁舎の機械警備(令和7年度完了予定)                                                                                                                                                       |
|                       | 事務所等借入れ                                    | 57     | 3,4年度          | 11     | 45        | 事務所等の借入れ(令和4年度終了予定)                                                                                                                                                      |
|                       | 民間資金等活用官庁施設維持管理運営                          | 11,180 | 4~13年度         | -      | 11,180    | 民間資金等を活用した中央合同庁舎第7号館の維持管理及び運営(令和13年度完了予定)                                                                                                                                |
|                       | 学校基本調査オンライン調査システム整備                        | 11     | 3,4年度          | 6      | 6         | 学校基本調査オンライン調査システムの整備(令和4年度完了予定)                                                                                                                                          |
|                       | 全国学力・学習状況調査事業                              | 4,377  | 3,4年度          | 924    | 3,453     | 全国学力・学習状況調査事業(令和4年度終了予定)                                                                                                                                                 |
|                       | 義務教育教科書購入                                  | 38,153 | 3,4年度          | 20,373 | 17,780    | 義務教育教科書の給与に必要な教科書の購入(令和4年度完了予定)                                                                                                                                          |
|                       | 競争導入公共サービス<br>科学技術イノベーション<br>創出基盤調査分析業務    | 1,578  | 3~7年度          | 370    | 1,208     | 競争を導入した公共サービスとして行う科学技術イノベーション創出基盤調査分析業務(令和7年度終了予定)                                                                                                                       |
|                       | 先端研究基盤共用促進<br>調査分析業務                       | 391    | 3~7年度          | 81     | 310       | 先端研究基盤共用促進調査分析業務(令和7年度終了予定)                                                                                                                                              |
|                       | 特定先端大型研究施設<br>運営費等補助                       | 300    | 3~5年度          | 106    | 194       | 国立研究開発法人日本原子力研究開発機構が行う特定先端大型研究施設運営等事業の事業費の補助(令和5年度完了予定)                                                                                                                  |
|                       | 国立大学法人施設整備<br>費補助                          | 22,940 | 3~7年度          | 7,389  | 15,551    | 国立大学法人が施行する施設整備事業の事業費への補助の一部(令和4年度完了予定)<br>国立大学法人が施行する施設整備事業の事業費への補助の一部(令和5年度完了予定)<br>国立大学法人が施行する施設整備事業の事業費への補助の一部(令和6年度完了予定)<br>国立大学法人が施行する施設整備事業の事業費への補助の一部(令和7年度完了予定) |
|                       | 国際熱核融合実験炉<br>研究開発費補助                       | 12,270 | 4~7年度          | -      | 12,270    | 国立研究開発法人量子科学技術研究開発機構が行う国際熱核融合実験炉研究開発事業の事業費の補助(令和7年度完了予定)                                                                                                                 |



計 国 庫 債 務 負 担 行 為 (続)

(単位 百万円)

| 所管別及び組織        | 事 項                         | 限度額    | 国庫の負担となる年度                       | 支出予定額 |        | 摘 要                                                                                                                                                                                       |
|----------------|-----------------------------|--------|----------------------------------|-------|--------|-------------------------------------------------------------------------------------------------------------------------------------------------------------------------------------------|
|                |                             |        |                                  | 3年度   | 4年度以降  |                                                                                                                                                                                           |
|                | 国際熱核融合実験炉研究開発費補助に係る契約の一部変更  | —      | 4年度まで1箇年度及び5年度まで1箇年度延長           | —     | —      | 国立研究開発法人日本原子力研究開発機構が行う国際熱核融合実験炉研究開発事業の事業費の補助(令和4年度まで1箇年度延長予定)<br>国立研究開発法人日本原子力研究開発機構が行う国際熱核融合実験炉研究開発事業の事業費の補助(令和5年度まで1箇年度延長予定)                                                            |
|                | 地球観測システム研究開発費補助に係る契約の一部変更   | —      | 4年度まで1箇年度延長                      | —     | —      | 国立研究開発法人宇宙航空研究開発機構が行う地球観測システム研究開発事業の事業費の補助(令和4年度まで1箇年度延長予定)                                                                                                                               |
|                | 先進的核融合研究開発費補助               | 59     | 4～7年度                            | —     | 59     | 国立研究開発法人量子科学技術研究開発機構が行う先進的核融合研究開発事業の事業費の補助(令和7年度完了予定)                                                                                                                                     |
|                | 国際宇宙ステーション開発費補助             | 8,246  | 3～6年度                            | 2,307 | 5,940  | 国立研究開発法人宇宙航空研究開発機構が行う国際宇宙ステーション開発事業の事業費の補助(令和6年度完了予定)                                                                                                                                     |
|                | 国際宇宙ステーション開発費補助に係る契約の一部変更   | —      | 4年度まで1箇年度、5年度まで1箇年度及び6年度まで1箇年度延長 | —     | —      | 国立研究開発法人宇宙航空研究開発機構が行う国際宇宙ステーション開発事業の事業費の補助(令和4年度まで1箇年度延長予定)<br>国立研究開発法人宇宙航空研究開発機構が行う国際宇宙ステーション開発事業の事業費の補助(令和5年度まで1箇年度延長予定)<br>国立研究開発法人宇宙航空研究開発機構が行う国際宇宙ステーション開発事業の事業費の補助(令和6年度まで1箇年度延長予定) |
|                | 基幹ロケット高度化推進費補助              | 20,626 | 3～6年度                            | 1,220 | 19,407 | 国立研究開発法人宇宙航空研究開発機構が行う基幹ロケット高度化推進事業の事業費の補助(令和6年度完了予定)                                                                                                                                      |
|                | 国立研究開発法人量子科学技術研究開発機構施設整備費補助 | 4,630  | 4,5年度                            | —     | 4,630  | 国立研究開発法人量子科学技術研究開発機構が施行する施設整備事業の事業費の補助(令和5年度完了予定)                                                                                                                                         |
|                | 南極地域観測用航空機整備                | 159    | 4,5年度                            | —     | 159    | 南極地域観測用航空機の整備(令和5年度完了予定)                                                                                                                                                                  |
|                | 国立研究開発法人海洋研究開発機構船舶建造費補助     | 25,180 | 3～7年度                            | 420   | 24,760 | 国立研究開発法人海洋研究開発機構が施行する北極域研究船建造事業の事業費の補助(令和7年度完了予定)                                                                                                                                         |
|                | 国立研究開発法人宇宙航空研究開発機構施設整備費補助   | 5,000  | 3～6年度                            | 1,030 | 3,970  | 国立研究開発法人宇宙航空研究開発機構が施行する施設整備事業の事業費の補助(令和6年度完了予定)                                                                                                                                           |
|                | 公立学校施設整備費負担                 | 29,537 | 3,4年度                            | 8,861 | 20,676 | 公立学校施設整備事業の事業費の一部負担(令和4年度完了予定)                                                                                                                                                            |
| (組織)文部科学本省所轄機関 | 民間資金等活用官庁施設維持管理運営           | 854    | 4～13年度                           | —     | 854    | 民間資金等を活用した中央合同庁舎第7号館の維持管理及び運営(令和13年度完了予定)                                                                                                                                                 |
|                | 電子計算機等借入れ                   | 22     | 3～7年度                            | 4     | 18     | 電子計算機等の借入れ(令和7年度終了予定)                                                                                                                                                                     |
| (組織)スポーツ庁      | 民間資金等活用官庁施設維持管理運営           | 480    | 4～13年度                           | —     | 480    | 民間資金等を活用した中央合同庁舎第7号館の維持管理及び運営(令和13年度完了予定)                                                                                                                                                 |
| (組織)文化庁        | 民間資金等活用官庁施設維持管理運営           | 1,573  | 4～13年度                           | —     | 1,573  | 民間資金等を活用した中央合同庁舎第7号館の維持管理及び運営(令和13年度完了予定)                                                                                                                                                 |

## 12. 令和3年度一般会

| 所管別及び組織別              | 事項                             | 限度額   | 国庫の負担となる年度 | 支出予定額 |                               | 摘要                                                                            |
|-----------------------|--------------------------------|-------|------------|-------|-------------------------------|-------------------------------------------------------------------------------|
|                       |                                |       |            | 3年度   | 4年度以降                         |                                                                               |
| 厚生労働省所管<br>(組織)厚生労働本省 | 文化庁施設整備                        | 204   | 3,4年度      | 42    | 162                           | 文化庁施設の整備(令和4年度完了予定)                                                           |
|                       | 庁舎管理運営業務                       | 30    | 3,4年度      | 15    | 15                            | 湯島地方合同庁舎の管理及び運営業務(令和4年度終了予定)                                                  |
|                       | 事務機器借入れ等                       | 1,028 | 3～7年度      | 299   | 728                           | 事務機器の借入れ等の一部(令和4年度終了予定)<br>事務機器の借入れ等の一部(令和5年度終了予定)<br>事務機器の借入れ等の一部(令和7年度終了予定) |
|                       | 歳入金連携システム開発等                   | 498   | 4～7年度      | —     | 498                           | 歳入金連携システムの開発等(令和7年度完了予定)                                                      |
|                       | 医師等免許登録管理システム開発等               | 66    | 3～5年度      | 49    | 17                            | 医師等免許登録管理システムの開発等(令和5年度完了予定)                                                  |
|                       | データヘルス改革推進支援業務                 | 176   | 3,4年度      | 88    | 88                            | データヘルス改革の推進に係る支援業務(令和4年度終了予定)                                                 |
|                       | 国立研究開発法人国立精神・神経医療研究センター施設整備費補助 | 5,593 | 3～6年度      | 1,529 | 4,063                         | 国立研究開発法人国立精神・神経医療研究センターが施行する施設整備事業の事業費の補助(令和6年度完了予定)                          |
|                       | 副作用等情報管理システム専用通信回線利用等          | 20    | 3～5年度      | 7     | 14                            | 副作用等情報管理システムの専用通信回線の利用等(令和5年度終了予定)                                            |
|                       | 輸入動物届出業務処理システム運用等              | 52    | 3～7年度      | 20    | 32                            | 輸入動物届出業務処理システムの運用等(令和7年度終了予定)                                                 |
|                       | 次期感染症発生動向調査システム開発等             | 2,062 | 3～6年度      | 877   | 1,185                         | 次期感染症発生動向調査システムの開発等(令和6年度完了予定)                                                |
|                       | 指定難病患者等データベース開発等               | 2,148 | 3～5年度      | 551   | 1,597                         | 指定難病患者等データベースの開発等(令和5年度完了予定)                                                  |
|                       | 後発医薬品品質確保対策事業用分析機器借入れ等         | 53    | 3～7年度      | 11    | 42                            | 後発医薬品品質確保対策事業用の分析機器の借入れ等(令和7年度終了予定)                                           |
|                       | 医薬品等輸入確認情報システム開発等              | 682   | 3,4年度      | 557   | 125                           | 医薬品等輸入確認情報システムの開発等(令和4年度完了予定)                                                 |
|                       | 診療報酬情報提供システム開発等                | 45    | 3,4年度      | 22    | 22                            | 診療報酬情報提供システムの開発等(令和4年度完了予定)                                                   |
|                       | 保険医療機関等管理システム運用等               | 2,019 | 3～7年度      | 378   | 1,641                         | 保険医療機関等管理システムの運用等(令和7年度終了予定)                                                  |
|                       | 急性期包括評価等調査事業                   | 1,219 | 3,4年度      | 615   | 604                           | 急性期包括評価等調査事業(令和4年度終了予定)                                                       |
|                       | 予防・健康づくり実証事業                   | 1,113 | 3,4年度      | 586   | 527                           | 予防・健康づくり実証事業(令和4年度終了予定)                                                       |
|                       | 生活保護業務データシステム運用支援等業務           | 109   | 4～7年度      | —     | 109                           | 生活保護業務データシステムの運用支援等業務(令和7年度終了予定)                                              |
|                       | 生活困窮者自立支援統計システム保守等             | 174   | 3～7年度      | 35    | 139                           | 生活困窮者自立支援統計システムの保守等(令和7年度終了予定)                                                |
|                       | 厚生労働省援護システム専用通信回線利用等           | 30    | 3～6年度      | 10    | 20                            | 厚生労働省援護システムの専用通信回線の利用等(令和6年度終了予定)                                             |
| 障害福祉サービスデータベース開発等     | 520                            | 3,4年度 | 111        | 409   | 障害福祉サービスデータベースの開発等(令和4年度完了予定) |                                                                               |
| 障害福祉サービス等経営概況調査事業     | 37                             | 3,4年度 | 8          | 28    | 障害福祉サービス等経営概況調査事業(令和4年度終了予定)  |                                                                               |
| 年金生活者支援給付金システム開発      | 1,381                          | 3～5年度 | 160        | 1,222 | 年金生活者支援給付金システムの開発(令和5年度完了予定)  |                                                                               |

計 国 庫 債 務 負 担 行 為 (続)

(単位 百万円)

| 所管別及び組織別         | 事 項                        | 限度額            | 国庫の負担となる年度 | 支出予定額 |       | 摘 要                                                  |
|------------------|----------------------------|----------------|------------|-------|-------|------------------------------------------------------|
|                  |                            |                |            | 3年度   | 4年度以降 |                                                      |
| (組織)検 疫 所        | 社会保険オンラインシステムソフトウェア利用      | 120            | 4～7年度      | —     | 120   | 社会保険オンラインシステムのソフトウェアの利用(令和7年度終了予定)                   |
|                  | 介護サービス情報公表システム整備等事業        | 396            | 4～6年度      | —     | 396   | 介護サービス情報公表システム整備等事業(令和6年度終了予定)                       |
|                  | 介護事業経営概況調査事業               | 185            | 3,4年度      | 30    | 154   | 介護事業経営概況調査事業(令和4年度終了予定)                              |
|                  | 人口動態調査研究推進業務               | 284            | 3,4年度      | 113   | 171   | 人口動態調査研究推進業務(令和4年度終了予定)                              |
|                  | 社会福祉施設等調査事業                | 1,139          | 3～5年度      | 353   | 786   | 社会福祉施設等調査事業(令和5年度終了予定)                               |
|                  | 庁舎管理運営業務                   | 72             | 3～5年度      | 24    | 48    | 東京港湾合同庁舎及び名古屋検疫所中部空港検疫所支所の管理及び運営業務(令和5年度終了予定)        |
|                  | 事務機器借入れ等                   | 805            | 3～7年度      | 161   | 644   | 事務機器の借入れ等(令和7年度終了予定)                                 |
|                  | 競争導入公共サービス施設管理運営業務         | 2              | 3～5年度      | 1     | 1     | 競争を導入した公共サービスとして行う名古屋港湾合同庁舎ほか13件の管理及び運営業務(令和5年度終了予定) |
|                  | 庁舎機械警備                     | 25             | 3～7年度      | 5     | 20    | 庁舎の機械警備(令和7年度完了予定)                                   |
|                  | (組織)国立ハンセン病療養所             | 国立ハンセン病療養所施設整備 | 1,635      | 3,4年度 | 654   | 981                                                  |
| (組織)厚生労働本省試験研究機関 | 研究情報ネットワークシステム借入れ等         | 652            | 3～7年度      | 25    | 627   | 研究情報ネットワークシステムの借入れ等(令和7年度終了予定)                       |
|                  | 血液製剤等製造・試験記録等要約書電子審査システム保守 | 35             | 3～7年度      | 7     | 28    | 血液製剤等製造・試験記録等要約書電子審査システムの保守(令和7年度終了予定)               |
|                  | 競争導入公共サービス施設管理運営業務         | 460            | 3～5年度      | 153   | 307   | 競争を導入した公共サービスとして行う国立感染症研究所戸山庁舎の管理及び運営業務(令和5年度終了予定)   |
|                  | 事務機器借入れ                    | 6              | 3～7年度      | 1     | 5     | 事務機器の借入れ(令和7年度終了予定)                                  |
| (組織)国立更生援護機関     | 事務機器借入れ等                   | 12             | 3～7年度      | 3     | 9     | 事務機器の借入れ等の一部(令和4年度終了予定)<br>事務機器の借入れ等の一部(令和7年度終了予定)   |
| (組織)地方厚生局        | 事務機器借入れ等                   | 114            | 3～7年度      | 23    | 91    | 事務機器の借入れ等(令和7年度終了予定)                                 |
| (組織)都道府県労働局      | 庁舎管理運営業務                   | 5              | 3～5年度      | 2     | 3     | 秋田合同庁舎の管理及び運営業務(令和5年度終了予定)                           |
|                  | 車両借入れ                      | 76             | 3～7年度      | 15    | 60    | 車両の借入れ(令和7年度終了予定)                                    |
|                  | 庁舎機械警備                     | 3              | 3～7年度      | 1     | 2     | 庁舎の機械警備(令和7年度完了予定)                                   |
|                  | 若者職業的自立支援推進事業              | 2,989          | 3,4年度      | 1,494 | 1,494 | 若者職業的自立支援推進事業(令和4年度終了予定)                             |
| 農 林 水 産 省 所 管    |                            |                |            |       |       |                                                      |
| (組織)農林水産本省       | 事務機器等借入れ                   | 30             | 3～7年度      | 8     | 22    | 事務機器等の借入れの一部(令和5年度終了予定)<br>事務機器等の借入れの一部(令和7年度終了予定)   |
|                  | 庁舎等機械警備                    | 9              | 3～7年度      | 2     | 7     | 庁舎等の機械警備(令和7年度完了予定)                                  |
|                  | 庁舎管理運営業務                   | 64             | 3～5年度      | 21    | 42    | 農林水産研修所庁舎の管理及び運営業務(令和5年度終了予定)                        |

## 12. 令和3年度一般会

| 所管別及び組織別 | 事項                             | 限度額    | 国庫の負担となる年度 | 支出予定額 |        | 摘要                                                                                                                                                                   |
|----------|--------------------------------|--------|------------|-------|--------|----------------------------------------------------------------------------------------------------------------------------------------------------------------------|
|          |                                |        |            | 3年度   | 4年度以降  |                                                                                                                                                                      |
|          | 農林水産省行政情報システム専用通信回線利用          | 221    | 3～5年度      | 79    | 141    | 農林水産省行政情報システムの専用通信回線の利用（令和5年度終了予定）                                                                                                                                   |
|          | 農林水産本省施設整備                     | 858    | 3,4年度      | 343   | 515    | 農林水産研修所の施設の整備（令和4年度完成予定）                                                                                                                                             |
|          | 戦略的輸出拡大サポート事業費補助               | 231    | 3,4年度      | 119   | 112    | 独立行政法人日本貿易振興機構が行う戦略的輸出拡大サポート事業の事業費の補助（令和4年度完了予定）                                                                                                                     |
|          | 口蹄疫予防液備蓄                       | 47     | 3～5年度      | 16    | 31     | 口蹄疫予防液の備蓄（令和5年度終了予定）                                                                                                                                                 |
|          | 競争導入公共サービス海岸事業現場技術業務           | 82     | 3,4年度      | 37    | 45     | 競争を導入した公共サービスとして行う海岸事業現場技術業務（令和4年度終了予定）                                                                                                                              |
|          | 国際園芸博覧会政府出展事業                  | 454    | 3,4年度      | 227   | 227    | 国際園芸博覧会における政府出展事業（令和4年度終了予定）                                                                                                                                         |
|          | 指定野菜価格差補給交付金等交付資金補助            | 77,551 | 4年度        | —     | 77,551 | 独立行政法人農畜産業振興機構が実施する指定野菜価格安定対策事業等に係る価格差補給交付金等交付資金の不足に対する補助（令和4年度完了予定）                                                                                                 |
|          | 国立研究開発法人農業・食品産業技術総合研究機構施設整備費補助 | 292    | 3,4年度      | 146   | 146    | 国立研究開発法人農業・食品産業技術総合研究機構が施行する施設整備事業の事業費の補助（令和4年度完了予定）                                                                                                                 |
|          | 競争導入公共サービス土地改良事業現場技術業務         | 1,197  | 3～5年度      | 500   | 697    | 土地改良事業現場技術業務の一部（令和4年度終了予定）<br>土地改良事業現場技術業務の一部（令和5年度終了予定）                                                                                                             |
|          | かんがい排水事業                       | 24,663 | 3～6年度      | 5,000 | 19,663 | 岩手山麓地区導水路建設その他ほか20件の工事（令和4年度完成予定）<br>田沢二期地区抱返頭首工整備ほか12件の工事（令和5年度完成予定）<br>豊沢川地区豊沢発電所小水力発電施設製作掘付及び寺間地区寺間排水機場ポンプ設備等改修の工事（令和6年度完成予定）                                     |
|          | 農用地再編整備事業                      | 3,196  | 3～6年度      | 720   | 2,476  | 南周防地区伊陸南部団地他暗渠排水（その2）の工事（令和4年度完成予定）<br>道前平野地区北条新田排水機場建設の工事（令和5年度完成予定）<br>宍道湖西岸地区論田川排水機場建設の工事（令和6年度完成予定）                                                              |
|          | 総合農地防災事業                       | 10,816 | 3～7年度      | 2,045 | 8,771  | 筑後川下流右岸地区南里線（小々森工区）水路改修の工事（令和4年度完成予定）<br>新濃尾（二期）地区新木津用水路小牧東田中工区（その2）改修ほか2件の工事（令和5年度完成予定）<br>河北潟周辺地区潟端南排水機場建設の工事（令和6年度完成予定）<br>矢作川総合第二期地区北部併設水路（下流）一期建設の工事（令和7年度完成予定） |
|          | 農林水産統計作成プロセスモニタリングシステム運用       | 307    | 3～7年度      | 29    | 278    | 農林水産統計作成プロセスモニタリングシステムの運用（令和7年度終了予定）                                                                                                                                 |
|          | 農林水産統計システム更新支援業務               | 359    | 3,4年度      | 160   | 199    | 農林水産統計システムの更新に係る支援業務（令和4年度終了予定）                                                                                                                                      |

計 国 庫 債 務 負 担 行 為 (続)

(単位 百万円)

| 所 管 別 及 び<br>組 織     | 事 項                                                        | 限 度 額 | 国庫の負担<br>となる年度 | 支 出 予 定 額 |              | 摘 要                                                                                                                                                                            |
|----------------------|------------------------------------------------------------|-------|----------------|-----------|--------------|--------------------------------------------------------------------------------------------------------------------------------------------------------------------------------|
|                      |                                                            |       |                | 3 年 度     | 4 年 度<br>以 降 |                                                                                                                                                                                |
|                      | 木材統計調査事業                                                   | 171   | 3～7年度          | 33        | 138          | 木材統計調査事業（令和7年度終了予定）                                                                                                                                                            |
|                      | 牛乳乳製品統計調査事業                                                | 98    | 3～7年度          | 11        | 87           | 牛乳乳製品統計調査事業（令和7年度終了予定）                                                                                                                                                         |
|                      | 畜産物流通調査事業                                                  | 64    | 3～7年度          | 13        | 52           | 畜産物流通調査事業（令和7年度終了予定）                                                                                                                                                           |
|                      | 競争導入公共サービス<br>農林水産統計調査業務                                   | 87    | 3～5年度          | 29        | 58           | 競争を導入した公共サービスとして行う農林水産統計調査業務（令和5年度終了予定）                                                                                                                                        |
|                      | 土地改良事業関連受託<br>工事                                           | 6,801 | 3～7年度          | 661       | 6,140        | 印旛沼二期かんがい排水事業埜原機場ポンプ設備製作据付の工事（令和4年度完成予定）<br>村上北部かんがい排水事業新鶴子ダム取水設備他改修ほか3件の工事（令和5年度完成予定）<br>寺間かんがい排水事業寺間排水機場ポンプ設備等改修の工事（令和6年度完成予定）<br>矢作川総合第二期農地防災事業北部併設水路（下流）一期建設の工事（令和7年度完成予定） |
| (組織)農林水産本省<br>検査指導機関 | 庁舎等管理運営業務                                                  | 100   | 3～5年度          | 33        | 67           | 東京港湾合同庁舎ほか8件の管理及び運営業務（令和5年度終了予定）                                                                                                                                               |
|                      | 事務機器借入れ                                                    | 9     | 3～7年度          | 2         | 7            | 事務機器の借入れ（令和7年度終了予定）                                                                                                                                                            |
|                      | 動植物探知犬調教・探知業務                                              | 346   | 3～7年度          | 46        | 300          | 動植物探知犬の調教・探知業務（令和7年度終了予定）                                                                                                                                                      |
| (組織)農林水産技術<br>会議     | 電子計算機等借入れ                                                  | 2,744 | 3～7年度          | 59        | 2,685        | 電子計算機等の借入れの一部（令和5年度終了予定）<br>電子計算機等の借入れの一部（令和7年度終了予定）                                                                                                                           |
| (組織)地方農政局            | 電子計算機等借入れ                                                  | 1,410 | 3～7年度          | 225       | 1,184        | 電子計算機等の借入れの一部（令和4年度終了予定）<br>電子計算機等の借入れの一部（令和5年度終了予定）<br>電子計算機等の借入れの一部（令和6年度終了予定）<br>電子計算機等の借入れの一部（令和7年度終了予定）                                                                   |
|                      | 車両借入れ                                                      | 5     | 3～7年度          | 1         | 4            | 車両の借入れ（令和7年度終了予定）                                                                                                                                                              |
|                      | 民間資金等活用官庁施設<br>維持管理運営等                                     | 2,215 | 7～17年度         | —         | 2,215        | 民間資金等を活用した名古屋第4地方合同庁舎の維持管理、運営等（令和17年度完了予定）                                                                                                                                     |
|                      | 物価の変動に伴う民間<br>資金等活用官庁施設<br>維持管理運営（平成20年<br>度）に係る限度額の増<br>額 | 2     | 3,4年度          | 1         | 1            | 民間資金等を活用した甲府地方合同庁舎及び大津地方合同庁舎の維持管理及び運営（令和3年度完了予定）<br>民間資金等を活用した熊本地方合同庁舎の維持管理及び運営（令和4年度完了予定）                                                                                     |
|                      | 物価の変動に伴う民間<br>資金等活用官庁施設<br>維持管理運営（平成21年<br>度）に係る限度額の増<br>額 | 1     | 3,4年度          | 0         | 0            | 民間資金等を活用した東雲合同庁舎の維持管理及び運営（令和4年度完了予定）                                                                                                                                           |
|                      | 地方農政局施設整備                                                  | 127   | 3,4年度          | 38        | 89           | 北陸農政局新潟市庁舎の施設の整備（令和4年度完成予定）                                                                                                                                                    |
|                      | 庁舎機械警備                                                     | 30    | 3～7年度          | 6         | 24           | 庁舎の機械警備の一部（令和5年度完了予定）<br>庁舎の機械警備の一部（令和7年度完了予定）                                                                                                                                 |

## 12. 令和3年度一般会

| 所管別及び<br>組織別            | 事項                  | 限度額   | 国庫の負担<br>となる年度 | 支出予定額 |           | 摘<br>要                                                                          |
|-------------------------|---------------------|-------|----------------|-------|-----------|---------------------------------------------------------------------------------|
|                         |                     |       |                | 3年度   | 4年度<br>以降 |                                                                                 |
| (組織)北海道農政事務所<br>(組織)林野庁 | 庁舎管理運營業務            | 12    | 3～5年度          | 5     | 7         | 青森地方法務局五所川原支局庁舎及び甲府地方法務局韮崎出張所の管理及び運營業務(令和4年度終了予定)<br>秋田合同庁舎の管理及び運營業務(令和5年度終了予定) |
|                         | 電子計算機等借入れ           | 105   | 3～7年度          | 16    | 89        | 電子計算機等の借入れ(令和7年度終了予定)                                                           |
|                         | 電子計算機等借入れ           | 568   | 3～7年度          | 84    | 484       | 電子計算機等の借入れ(令和7年度終了予定)                                                           |
|                         | 車両借入れ               | 3     | 3～7年度          | 1     | 2         | 車両の借入れ(令和7年度終了予定)                                                               |
|                         | 庁舎管理運營業務            | 39    | 3～5年度          | 13    | 26        | 森林技術総合研修所庁舎の管理及び運營業務(令和5年度終了予定)                                                 |
|                         | 貯木場等機械警備            | 8     | 3～7年度          | 2     | 6         | 貯木場等の機械警備(令和7年度完了予定)                                                            |
|                         | 林野庁施設整備             | 698   | 3,4年度          | 151   | 548       | 中部森林管理局森林技術・支援センター庁舎ほか4件の施設の整備(令和4年度完成予定)                                       |
|                         | 森林吸収量算定基礎調査事業       | 792   | 3～7年度          | 158   | 634       | 森林吸収量算定基礎調査事業(令和7年度終了予定)                                                        |
|                         | 治山事業                | 1,835 | 4年度            | —     | 1,835     | 銅山川地区ほか7地区の荒廃山地の復旧工事(令和4年度完成予定)                                                 |
|                         | 国有林野内治山事業           | 691   | 4年度            | —     | 691       | 芝草山地区ほか6地区の国有林野内の荒廃山地の復旧工事(令和4年度完成予定)                                           |
|                         | 森林環境保全整備事業          | 5,244 | 3,4年度          | 329   | 4,915     | 網走東部地区ほか42地区の造林事業並びに網走東部地区ほか14地区の林道の新設及び改良工事(令和4年度完成予定)                         |
|                         | 国有林野地ごしらえ・植栽等事業     | 240   | 4年度            | —     | 240       | 網走西部地区ほか14地区の国有林野地ごしらえ・植栽等事業(令和4年度完了予定)                                         |
|                         | 国有林間伐等事業            | 2,264 | 3～5年度          | 544   | 1,720     | 国有林の間伐等事業(令和5年度完了予定)                                                            |
| (組織)水産庁                 | 事務機器借入れ             | 4     | 3～5年度          | 1     | 3         | 事務機器の借入れ(令和5年度終了予定)                                                             |
|                         | 車両借入れ               | 7     | 3～7年度          | 1     | 6         | 車両の借入れ(令和7年度終了予定)                                                               |
| 経済産業省所管<br>(組織)経済産業本省   | 競争導入公共サービス水産物流通調査事業 | 101   | 3～5年度          | 34    | 68        | 競争を導入した公共サービスとして行う水産物流通調査事業(令和5年度終了予定)                                          |
|                         | 事務機器借入れ             | 72    | 3～7年度          | 13    | 58        | 事務機器の借入れの一部(令和6年度終了予定)<br>事務機器の借入れの一部(令和7年度終了予定)                                |
|                         | 車両借入れ               | 10    | 3～7年度          | 3     | 7         | 車両の借入れの一部(令和4年度終了予定)<br>車両の借入れの一部(令和7年度終了予定)                                    |
|                         | テレビ会議システム借入れ等       | 66    | 3～7年度          | 11    | 55        | テレビ会議システムの借入れ等(令和7年度終了予定)                                                       |
|                         | 経済産業本省施設整備          | 2,446 | 3～5年度          | 399   | 2,046     | 経済産業本省施設の整備の一部(令和4年度完成予定)<br>経済産業本省施設の整備の一部(令和5年度完成予定)                          |

計 国 庫 債 務 負 担 行 為 (続)

(単位 百万円)

| 所管別及び<br>組織別          | 事 項                      | 限度額    | 国庫の負担<br>となる年度 | 支出予定額 |           | 摘 要                                                              |
|-----------------------|--------------------------|--------|----------------|-------|-----------|------------------------------------------------------------------|
|                       |                          |        |                | 3年度   | 4年度<br>以降 |                                                                  |
|                       | 商業動態統計調査事業               | 1,163  | 3～6年度          | 369   | 795       | 商業動態統計調査事業（令和6年度終了予定）                                            |
|                       | 電子計算機借入れ                 | 1,721  | 4～7年度          | —     | 1,721     | 電子計算機の借入れ（令和7年度終了予定）                                             |
|                       | 調査統計システム運用管理支援業務         | 175    | 4～7年度          | —     | 175       | 調査統計システムの運用管理支援業務（令和7年度終了予定）                                     |
|                       | 調査統計システムデータ移行等業務         | 109    | 4年度            | —     | 109       | 調査統計システムデータ移行等業務（令和4年度終了予定）                                      |
|                       | 産業標準策定システム利用             | 505    | 4～7年度          | —     | 505       | 産業標準策定システムの利用（令和7年度終了予定）                                         |
|                       | ドバイ国際博覧会政府出展事業に係る契約の一部変更 | —      | 4年度まで1箇年度延長    | —     | —         | ドバイ国際博覧会における政府出展事業（令和4年度まで1箇年度延長予定）                              |
|                       | 国際博覧会政府出展事業              | 819    | 3,4年度          | 264   | 555       | 国際博覧会における政府出展事業（令和4年度終了予定）                                       |
|                       | 国際博覧会事業費補助               | 2,145  | 3,4年度          | 1,151 | 994       | 2025年国際博覧会の事業費の一部補助（令和4年度完了予定）                                   |
|                       | 看護師・介護福祉士候補者日本語研修事業      | 250    | 3,4年度          | 98    | 152       | 看護師・介護福祉士候補者日本語研修事業（令和4年度終了予定）                                   |
|                       | 工場立地動向調査事業               | 2      | 3,4年度          | 2     | 0         | 工場立地動向調査事業（令和4年度終了予定）                                            |
| (組織)経済産業局             | 事務機器借入れ                  | 18     | 3～7年度          | 6     | 12        | 事務機器の借入れ（令和7年度終了予定）                                              |
|                       | 庁舎管理運営業務                 | 149    | 3～5年度          | 50    | 98        | 湯島地方合同庁舎及び高松サポート合同庁舎の管理及び運営業務（令和5年度終了予定）                         |
|                       | 民間資金等活用官庁施設維持管理運営等       | 1,150  | 7～17年度         | —     | 1,150     | 民間資金等を活用した名古屋第4地方合同庁舎の維持管理、運営等（令和17年度完了予定）                       |
| (組織)産業保安監督官署          | 民間資金等活用官庁施設維持管理運営等       | 181    | 7～17年度         | —     | 181       | 民間資金等を活用した名古屋第4地方合同庁舎の維持管理、運営等（令和17年度完了予定）                       |
| (組織)資源エネルギー庁          | 事務機器借入れ                  | 19     | 3～7年度          | 4     | 16        | 事務機器の借入れ（令和7年度終了予定）                                              |
|                       | 車両借入れ                    | 18     | 3～5年度          | 6     | 12        | 車両の借入れ（令和5年度終了予定）                                                |
| (組織)中小企業庁             | 事務機器借入れ                  | 11     | 3～7年度          | 2     | 9         | 事務機器の借入れ（令和7年度終了予定）                                              |
| 国土交通省所管<br>(組織)国土交通本省 | 電話交換業務                   | 140    | 3～7年度          | 28    | 112       | 電話交換業務（令和7年度終了予定）                                                |
|                       | 庁舎管理運営業務                 | 1,265  | 3～7年度          | 253   | 1,012     | 中央合同庁舎第2号館の管理及び運営業務（令和7年度終了予定）                                   |
|                       | 民間資金等活用官庁営繕              | 11,996 | 7～17年度         | —     | 11,996    | 民間資金等を活用した名古屋第4地方合同庁舎の整備（令和17年度完了予定）                             |
|                       | 国土交通本省施設整備               | 69     | 3～5年度          | 24    | 45        | 中央合同庁舎第2号館の施設の整備の一部（令和4年度完成予定）<br>中央合同庁舎第2号館の施設の整備の一部（令和5年度完成予定） |
|                       | 港湾環境整備事業費補助              | 173    | 3,4年度          | 52    | 121       | 名古屋港の港湾環境整備事業費の一部補助（令和4年度完了予定）                                   |
|                       | 港湾廃棄物処理施設整備事業費補助         | 2,018  | 3,4年度          | 867   | 1,151     | 東京港及び水島港の廃棄物処理施設整備事業費の一部補助（令和4年度完了予定）                            |
|                       | 沿道環境改善事業                 | 1,710  | 3,4年度          | 1,060 | 650       | 一般国道神奈川1号川崎沿道環境改善ほか4箇所の沿道環境改善工事（令和4年度完成予定）                       |

## 12. 令和3年度一般会

| 所管別及び<br>組織別 | 事項                               | 限度額    | 国庫の負担<br>となる年度 | 支出予定額  |           | 摘 要                                                                                                                                                                                                                                                                                        |
|--------------|----------------------------------|--------|----------------|--------|-----------|--------------------------------------------------------------------------------------------------------------------------------------------------------------------------------------------------------------------------------------------------------------------------------------------|
|              |                                  |        |                | 3年度    | 4年度<br>以降 |                                                                                                                                                                                                                                                                                            |
|              | 競争導入公共サービス<br>道路整備事業等発注者<br>支援業務 | 39,344 | 3～5年度          | 19,006 | 20,338    | 競争を導入した公共サービスとして<br>行う道路整備事業等発注者支援<br>業務の一部（令和4年度終了予<br>定）<br>競争を導入した公共サービスとして<br>行う道路整備事業等発注者支援<br>業務の一部（令和5年度終了予<br>定）                                                                                                                                                                   |
|              | 無電柱化推進事業                         | 12,258 | 3～5年度          | 2,977  | 9,281     | 一般国道神奈川1号電線共同溝ほ<br>か32箇所の無電柱化推進工事（令<br>和4年度完成予定）<br>一般国道岡山2号電線共同溝ほ<br>か3箇所の無電柱化推進工事（令<br>和5年度完成予定）                                                                                                                                                                                         |
|              | 民間資金等活用無電柱<br>化推進事業              | 200    | 4～13年度         | —      | 200       | 民間資金等を活用した一般国道愛<br>媛33号電線共同溝の無電柱化推<br>進工事（令和13年度完了予定）                                                                                                                                                                                                                                      |
|              | 現場事務所等営繕                         | 3,389  | 3～6年度          | 519    | 2,870     | 三重河川国道事務所庁舎ほか2件<br>の営繕工事（令和4年度完成予<br>定）<br>徳島河川国道事務所庁舎の営繕工<br>事（令和6年度完成予定）<br>山形河川国道事務所庁舎ほか4件<br>の維持（令和6年度完了予定）                                                                                                                                                                            |
|              | 無電柱化推進事業費補<br>助                  | 1,348  | 3,4年度          | 681    | 667       | 大阪生駒線ほか7箇所の無電柱化<br>推進事業の事業費の一部補助（令<br>和4年度完了予定）                                                                                                                                                                                                                                            |
|              | 競争導入公共サービス<br>国営公園等事業発注者<br>支援業務 | 1,113  | 3,4年度          | 532    | 580       | 競争を導入した公共サービスとして<br>行う国営公園等事業発注者支援<br>業務（令和4年度終了予定）                                                                                                                                                                                                                                        |
|              | 国営公園等整備                          | 7,234  | 3～7年度          | 356    | 6,878     | 国営木曾三川公園及び明治記念大<br>磯邸園の施設の整備（令和4年度<br>完成予定）<br>国営飛鳥・平城宮跡歴史公園の施<br>設の整備（令和7年度完成予定）                                                                                                                                                                                                          |
|              | 国営公園維持管理                         | 145    | 3,4年度          | 73     | 73        | 国営アルプスあづみの公園の維持<br>管理（令和4年度完了予定）                                                                                                                                                                                                                                                           |
|              | 総合水系環境整備事業                       | 1,686  | 3,4年度          | 532    | 1,154     | 阿武隈川水系ほか63水系の総合水<br>系環境整備事業（令和4年度完成<br>予定）                                                                                                                                                                                                                                                 |
|              | 競争導入公共サービス<br>治水事業等発注者支援<br>業務   | 19,918 | 3～5年度          | 9,600  | 10,318    | 競争を導入した公共サービスとして<br>行う治水事業等発注者支援業務<br>（令和5年度終了予定）                                                                                                                                                                                                                                          |
|              | 河川都市基盤整備事業                       | 9,244  | 3～5年度          | 2,606  | 6,638     | 利根川及び大和川の改修工事並び<br>にこれらに附帯する工事（令和4<br>年度完成予定）<br>荒川及び淀川の改修工事並びにこ<br>れらに附帯する工事並びに斐伊川<br>の改修事業に必要な用地の取得<br>（令和5年度完成又は完了予定）                                                                                                                                                                   |
|              | 河川改修事業                           | 61,745 | 3～7年度          | 20,160 | 41,586    | 阿武隈川ほか95河川の改修工事及<br>びこれらに附帯する工事並びに利<br>根川及び本明川の改修事業に必要<br>な用地の取得（令和4年度完成又<br>は完了予定）<br>荒川ほか4河川の改修工事及びこ<br>れらに附帯する工事並びに土器川<br>の改修事業に必要な用地の取得<br>（令和5年度完成又は完了予定）<br>鬼怒川及び加古川の改修工事並び<br>にこれらに附帯する工事（令和6<br>年度完成予定）<br>木曾川の改修工事及びこれに附帯<br>する工事並びに北上川ほか5河川<br>の改修事業に必要な用地の取得<br>（令和7年度完成又は完了予定） |



計 国 庫 債 務 負 担 行 為 (続)

(単位 百万円)

| 所管別及び組織別 | 事 項                                 | 限度額    | 国庫の負担となる年度 | 支出予定額  |        | 摘 要                                                                                                                                                   |
|----------|-------------------------------------|--------|------------|--------|--------|-------------------------------------------------------------------------------------------------------------------------------------------------------|
|          |                                     |        |            | 3年度    | 4年度以降  |                                                                                                                                                       |
|          | 物価の変動に伴う民間資金等活用河川関連施設整備等事業に係る限度額の増額 | 2      | 3～6年度      | 1      | 2      | 民間資金等を活用した佐原広域交流拠点の整備等(令和6年度完了予定)                                                                                                                     |
|          | 競争導入公共サービス治水事業用地補償総合技術業務            | 74     | 3,4年度      | 39     | 35     | 競争を導入した公共サービスとして行う治水事業用地補償総合技術業務(令和4年度終了予定)                                                                                                           |
|          | 河川維持修繕                              | 51,996 | 3～7年度      | 9,899  | 42,096 | 阿武隈川ほか85河川の維持修繕工事(令和4年度完成予定)<br>多摩川ほか3河川の維持修繕工事(令和5年度完成予定)<br>吉井川ほか12河川の維持修繕工事(令和6年度完成予定)<br>狩野川の維持修繕工事(令和7年度完成予定)                                    |
|          | 競争導入公共サービス河川等公物管理補助業務               | 13,775 | 3～5年度      | 5,319  | 8,456  | 競争を導入した公共サービスとして行う河川等公物管理補助業務(令和5年度終了予定)                                                                                                              |
|          | 航空機購入                               | 3,100  | 3～5年度      | 900    | 2,200  | 公共施設等維持管理用ヘリコプターの購入(令和5年度完了予定)                                                                                                                        |
|          | 堰堤維持                                | 20,490 | 3～7年度      | 3,979  | 16,511 | 北上川田瀬ダムほか85ダムの維持修繕工事(令和4年度完成予定)<br>利根川渡良瀬遊水池ほか2ダムの維持修繕工事(令和5年度完成予定)<br>斐伊川尾原ダムの維持修繕工事(令和7年度完成予定)                                                      |
|          | 河川総合開発事業                            | 30,005 | 3～5年度      | 12,298 | 17,707 | 北上川北上川上流ダム再生事業ほか15ダムの建設工事及びこれらに附帯する工事(令和4年度完成予定)<br>九頭竜川足羽川ダムの建設工事及びこれに附帯する工事(令和5年度完成予定)                                                              |
|          | 流況調整河川事業                            | 8,666  | 3～5年度      | 1,150  | 7,516  | 利根川那珂川霞ヶ浦導水路の建設工事(令和5年度完成予定)                                                                                                                          |
|          | 河川激甚災害対策特別緊急事業                      | 7,522  | 3,4年度      | 3,755  | 3,767  | 雄物川ほか3河川の激甚災害対策特別緊急工事及びこれらに附帯する工事(令和4年度完成又は完了予定)<br>肱川の激甚災害対策特別緊急事業に必要な用地の取得(令和4年度完成又は完了予定)                                                           |
|          | 河川工作物関連応急対策事業                       | 6,661  | 3～6年度      | 2,480  | 4,181  | 北上川ほか12河川の河川工作物関連応急対策工事(令和4年度完成予定)<br>赤川ほか3河川の河川工作物関連応急対策工事(令和5年度完成予定)<br>旭川の河川工作物関連応急対策工事(令和6年度完成予定)                                                 |
|          | 堰堤改良事業                              | 2,615  | 3～7年度      | 580    | 2,035  | 利根川品木ダムほか5ダムの改良工事(令和4年度完成予定)<br>利根川相俣ダムの改良工事(令和7年度完成予定)                                                                                               |
|          | 河川激甚災害対策特別緊急事業費補助                   | 5,968  | 3～6年度      | 1,038  | 4,930  | 秋山川の激甚災害対策特別緊急工事及びこれに附帯する工事の事業費の一部補助(令和4年度完了予定)<br>肱川の激甚災害対策特別緊急事業に必要な用地の取得に要する事業費の一部補助(令和5年度完了予定)<br>一宮川の激甚災害対策特別緊急工事及びこれに附帯する工事の事業費の一部補助(令和6年度完了予定) |

## 12. 令和3年度一般会

| 所管別及び<br>組織別 | 事項                        | 限度額    | 国庫の負担<br>となる年度 | 支出予定額 |           | 摘要                                                                                                                   |
|--------------|---------------------------|--------|----------------|-------|-----------|----------------------------------------------------------------------------------------------------------------------|
|              |                           |        |                | 3年度   | 4年度<br>以降 |                                                                                                                      |
|              | 特定洪水対策等推進事業費補助            | 3,109  | 3～5年度          | 1,676 | 1,433     | 新田名部川ほか8河川の特定洪水対策等推進工事及びこれらに附帯する工事の事業費の一部補助(令和4年度完了予定)<br>瑞梅寺川及び多々良川の特定洪水対策等推進工事並びにこれらに附帯する工事の事業費の一部補助(令和5年度完了予定)    |
|              | 多目的ダム建設事業                 |        |                |       |           |                                                                                                                      |
|              | 木曾川新丸山ダム建設工事              | 10,053 | 3～7年度          | 1,702 | 8,351     | ダムの建設工事及びこれに附帯する工事(令和7年度完成予定)                                                                                        |
|              | 庄川利賀ダム建設工事                | 7,147  | 3～6年度          | 1,039 | 6,108     | ダムの建設工事及びこれに附帯する工事(令和6年度完成予定)                                                                                        |
|              | 雄物川成瀬ダム建設工事               | 600    | 3,4年度          | 188   | 412       | ダムの建設工事及びこれに附帯する工事(令和4年度完成予定)                                                                                        |
|              | 豊川設楽ダム建設工事                | 8,512  | 3～5年度          | 3,793 | 4,719     | ダムの建設工事及びこれに附帯する工事(令和5年度完成予定)                                                                                        |
|              | 子吉川鳥海ダム建設工事               | 5,411  | 3～7年度          | 739   | 4,672     | ダムの建設工事及びこれに附帯する工事並びに建設事業に必要な用地の取得(令和7年度完成又は完了予定)                                                                    |
|              | 鳴瀬川鳴瀬川総合開発建設工事            | 1,078  | 3,4年度          | 707   | 372       | ダムの建設工事及びこれに附帯する工事(令和4年度完成予定)                                                                                        |
|              | 総合流域防災対策事業                | 30     | 3～7年度          | 6     | 24        | 災害状況自動判読システムの運用(令和7年度終了予定)                                                                                           |
|              | 砂防事業                      | 22,666 | 3～6年度          | 8,778 | 13,889    | 最上川水系ほか25水系の砂防工事及びこれらに附帯する工事(令和4年度完成予定)<br>利根川水系ほか3水系の砂防工事及びこれらに附帯する工事(令和5年度完成予定)<br>六甲山系の砂防工事及びこれに附帯する工事(令和6年度完成予定) |
|              | 地すべり対策事業                  | 2,285  | 3～5年度          | 857   | 1,428     | 阿賀野川滝坂地区ほか4地区の地すべり対策工事(令和4年度完成予定)<br>手取川甚之助谷地区及び寺沢川由比地区の地すべり対策工事(令和5年度完成予定)                                          |
|              | 砂防管理                      | 705    | 3,4年度          | 154   | 552       | 桜島の維持修繕工事(令和4年度完成予定)                                                                                                 |
|              | 特定緊急砂防事業                  | 6,750  | 3～5年度          | 2,162 | 4,588     | 阿武隈川水系ほか2水系の特定緊急砂防工事(令和4年度完成予定)<br>安芸南部山系及び吉野川水系の特定緊急砂防工事(令和5年度完成予定)                                                 |
|              | 特定土砂災害対策推進事業費補助           | 828    | 3～5年度          | 140   | 688       | 阿賀野川五十島地区ほか13地区の特定土砂災害対策推進工事の事業費の一部補助(令和4年度完了予定)<br>新宮川坪内地区の特定土砂災害対策推進工事の事業費の一部補助(令和5年度完了予定)                         |
|              | 海岸保全施設整備事業                | 8,813  | 3～5年度          | 3,025 | 5,788     | 西湘海岸ほか13海岸の海岸保全施設整備工事(令和4年度完成予定)<br>和歌山下津港海岸の海岸保全施設整備工事(令和5年度完成予定)                                                   |
|              | 競争導入公共サービス<br>海岸事業発注者支援業務 | 822    | 3,4年度          | 384   | 439       | 競争を導入した公共サービスとして行う海岸事業発注者支援業務(令和4年度終了予定)                                                                             |

計 国 庫 債 務 負 担 行 為 (続)

(単位 百万円)

| 所管別及び組織別 | 事 項                  | 限度額     | 国庫の負担となる年度 | 支出予定額  |        | 摘 要                                                                                                                                                       |
|----------|----------------------|---------|------------|--------|--------|-----------------------------------------------------------------------------------------------------------------------------------------------------------|
|          |                      |         |            | 3年度    | 4年度以降  |                                                                                                                                                           |
|          | 海岸維持管理               | 8,360   | 3～5年度      | 550    | 7,810  | 沖ノ島島海岸の維持管理(令和5年度完了予定)                                                                                                                                    |
|          | 海岸保全施設整備事業費補助        | 945     | 3～5年度      | 363    | 583    | 千葉港海岸ほか2海岸の海岸保全施設整備事業の事業費の一部補助(令和4年度完了予定)<br>湊港海岸の海岸保全施設整備事業の事業費の一部補助(令和5年度完了予定)                                                                          |
|          | 道路更新防災対策事業           | 18,320  | 3～7年度      | 3,360  | 14,960 | 一般国道新潟8号境橋ほか35箇所の道路更新防災対策工事(令和4年度完成予定)<br>一般国道山口191号木与道路(その2)の道路更新防災対策工事(令和7年度完成予定)<br>一般国道福井8号の道路更新防災対策事業に必要な用地の取得(令和7年度完了予定)                            |
|          | 道路維持                 | 38,705  | 3～6年度      | 17,233 | 21,472 | 高速自動車国道岩手東北横断自動車道釜石秋田線ほか125箇所の維持(令和4年度完了予定)<br>一般国道東京1号ほか56箇所の維持(令和5年度完了予定)<br>高速自動車国道兵庫中国横断自動車道姫路鳥取線ほか23箇所の維持(令和6年度完了予定)                                 |
|          | 道路除雪                 | 6,473   | 3～5年度      | 3,712  | 2,761  | 高速自動車国道岩手東北横断自動車道釜石秋田線ほか106箇所の除雪(令和4年度完了予定)<br>一般国道静岡139号ほか2箇所の除雪(令和5年度完了予定)                                                                              |
|          | 競争導入公共サービス道路公物管理補助業務 | 9,019   | 3～5年度      | 3,413  | 5,606  | 競争を導入した公共サービスとして行う道路公物管理補助業務の一部(令和4年度終了予定)<br>競争を導入した公共サービスとして行う道路公物管理補助業務の一部(令和5年度終了予定)                                                                  |
|          | 道路修繕事業               | 125,201 | 3～7年度      | 44,857 | 80,344 | 高速自動車国道岩手東北横断自動車道釜石秋田線修繕ほか165箇所の修繕工事(令和4年度完成予定)<br>一般国道東京1号修繕ほか45箇所の修繕工事(令和5年度完成予定)<br>一般国道愛知1号修繕ほか44箇所の修繕工事(令和7年度完成予定)                                   |
|          | 雪寒地域道路交通確保事業         | 1,652   | 3,4年度      | 433    | 1,219  | 一般国道滋賀8号沓掛防雪ほか9箇所の雪寒工事(令和4年度完成予定)                                                                                                                         |
|          | 交通連携道路事業             | 800     | 3,4年度      | 500    | 300    | 一般国道東京246号渋谷道路(その2)の交通連携推進工事(令和4年度完成予定)                                                                                                                   |
|          | 道路交通安全施設等整備事業        | 13,480  | 3～7年度      | 3,840  | 9,640  | 一般国道秋田7号能代視距改良(その2)ほか78箇所の交通安全施設等整備工事(令和4年度完成予定)<br>一般国道大分10号及び長野19号の交通安全施設等整備事業に必要な用地の取得(令和4年度完了予定)<br>一般国道福井27号及び和歌山42号の交通安全施設等整備事業に必要な用地の取得(令和7年度完了予定) |

## 12. 令和3年度一般会

| 所管別及び<br>組織別 | 事項                                    | 限度額     | 国庫の負担<br>となる年度 | 支出予定額  |           | 摘<br>要                                                                                                                                                                                                     |
|--------------|---------------------------------------|---------|----------------|--------|-----------|------------------------------------------------------------------------------------------------------------------------------------------------------------------------------------------------------------|
|              |                                       |         |                | 3年度    | 4年度<br>以降 |                                                                                                                                                                                                            |
|              | 競争導入公共サービス<br>道路整備事業用地補償<br>総合技術業務    | 135     | 3～5年度          | 52     | 83        | 競争を導入した公共サービスとして<br>行う道路整備事業用地補償総合<br>技術業務の一部（令和4年度終了<br>予定）<br>競争を導入した公共サービスとして<br>行う道路整備事業用地補償総合<br>技術業務の一部（令和5年度終了<br>予定）                                                                               |
|              | 交通事故重点対策道路<br>事業                      | 19,394  | 3,4年度          | 7,439  | 11,955    | 一般国道広島2号道照地区交差点<br>改良ほか65箇所の交通事故重点対<br>策工事（令和4年度完成予定）<br>一般国道京都9号及び長野18号の<br>交通事故重点対策事業に必要な用<br>地の取得（令和4年度完了予定）                                                                                            |
|              | 道路更新防災等対策事業<br>費補助                    | 12,896  | 3～6年度          | 3,982  | 8,914     | 一般国道宮城457号仙台市ほか53<br>箇所の道路更新防災等対策事業の<br>事業費の一部補助（令和4年度完<br>了予定）<br>一般国道静岡301号湖西市ほか7<br>箇所の道路更新防災等対策事業の<br>事業費の一部補助（令和5年度完<br>了予定）<br>大阪臨海線の道路更新防災等対策<br>事業の事業費の一部補助（令和6<br>年度完了予定）                         |
|              | 港湾改修事業                                | 74,780  | 3～6年度          | 22,374 | 52,406    | 東京港ほか77港及び東京湾中央航<br>路ほか9航路の改修工事等（令和<br>4年度完成予定）<br>川崎港の改修工事（令和5年度完<br>成予定）<br>舞鶴港の改修事業に必要な用地の<br>取得（令和4年度完了予定）<br>長崎港の改修事業に必要な用地の<br>取得（令和6年度完了予定）                                                         |
|              | 競争導入公共サービス<br>港湾整備事業等発注者<br>支援業務      | 6,150   | 3,4年度          | 2,764  | 3,386     | 競争を導入した公共サービスとして<br>行う港湾整備事業等発注者支援<br>業務（令和4年度終了予定）                                                                                                                                                        |
|              | 港湾作業船建造                               | 1,320   | 3,4年度          | 660    | 660       | 清掃船の代船建造（令和4年度完<br>成予定）                                                                                                                                                                                    |
|              | 特定離島港湾施設整備<br>事業                      | 4,100   | 3,4年度          | 900    | 3,200     | 沖ノ島島及び南島島の特定期離島港<br>湾施設の建設工事（令和4年度完<br>成予定）                                                                                                                                                                |
|              | 競争導入公共サービス<br>特定離島港湾施設整備<br>事業発注者支援業務 | 14      | 3,4年度          | 6      | 8         | 競争を導入した公共サービスとして<br>行う特定離島港湾施設整備事業<br>発注者支援業務（令和4年度終了<br>予定）                                                                                                                                               |
|              | 港湾改修事業費補助                             | 2,185   | 3～6年度          | 920    | 1,265     | 東京港ほか4港の港湾改修事業費<br>の一部補助（令和4年度完了予<br>定）<br>宇和島港の港湾改修事業の一部補<br>助（令和5年度完了予定）<br>長崎港の港湾改修事業に必要な用<br>地の取得に要する事業費の一部補<br>助（令和6年度完了予定）                                                                           |
|              | 地域連携道路事業                              | 321,548 | 3～7年度          | 82,867 | 238,681   | 高速自動車国道東京関越自動車道<br>新潟線北野道路ほか276箇所の地<br>域連携推進工事（令和4年度完成<br>予定）<br>高速自動車国道山形日本海沿岸東<br>北自動車道酒田みなと遊佐橋ほか<br>28箇所の地域連携推進工事（令和<br>5年度完成予定）<br>高速自動車国道徳島四国横断自動<br>車道阿南四万十線新居見トンネル<br>ほか6箇所の地域連携推進工事<br>（令和6年度完成予定） |

計 国 庫 債 務 負 担 行 為 (続)

(単位 百万円)

| 所管別及び<br>組 織 別 | 事 項               | 限度額     | 国庫の負担<br>となる年度 | 支出予定額  |            | 摘 要                                                                                                                                                                                                                                                                                                                                                        |
|----------------|-------------------|---------|----------------|--------|------------|------------------------------------------------------------------------------------------------------------------------------------------------------------------------------------------------------------------------------------------------------------------------------------------------------------------------------------------------------------|
|                |                   |         |                | 3年度    | 4年度<br>以 降 |                                                                                                                                                                                                                                                                                                                                                            |
|                | 地域連携道路事業費補助       | 36,059  | 3～7年度          | 5,773  | 30,287     | 高速自動車国道山形日本海沿岸東北自動車道ほか2箇所の地域連携推進事業に必要な用地の取得(令和4年度完了予定)<br>一般国道鹿兒島3号ほか31箇所の地域連携推進事業に必要な用地の取得(令和7年度完了予定)<br>一般国道鹿兒島504号霧島市ほか7箇所の地域連携推進事業の事業費の一部補助(令和4年度完了予定)<br>一般国道千葉464号成田市ほか12箇所の地域連携推進事業の事業費の一部補助(令和5年度完了予定)<br>一般国道兵庫178号新温泉町ほか4箇所の地域連携推進事業の事業費の一部補助(令和6年度完了予定)<br>地域連携推進事業に必要な用地の取得に要する事業費の一部補助(令和4年度完了予定)<br>地域連携推進事業に必要な用地の取得に要する事業費の一部補助(令和7年度完了予定) |
|                | 整備新幹線環境影響評価等事業費補助 | 780     | 4年度            | —      | 780        | 独立行政法人鉄道建設・運輸施設整備支援機構が行う整備新幹線環境影響評価及び工事を円滑に実施するための調査事業の事業費の補助(令和4年度完了予定)                                                                                                                                                                                                                                                                                   |
|                | 道路交通円滑化事業         | 236,973 | 3～7年度          | 50,513 | 186,460    | 一般国道静岡1号東駿河湾道路ほか168箇所の交通円滑化工事(令和4年度完成予定)<br>一般国道静岡1号静岡東高架橋(その2)ほか17箇所の交通円滑化工事(令和5年度完成予定)<br>一般国道山口2号岩国大竹道路(その2)ほか2箇所の交通円滑化工事(令和6年度完成予定)<br>一般国道兵庫2号ほか6箇所の交通円滑化事業に必要な用地の取得(令和4年度完了予定)<br>一般国道愛媛56号の交通円滑化事業に必要な用地の取得(令和5年度完了予定)<br>一般国道秋田13号の交通円滑化事業に必要な用地の取得(令和6年度完了予定)<br>一般国道静岡1号ほか15箇所の交通円滑化事業に必要な用地の取得(令和7年度完了予定)                                       |
|                | 道路交通円滑化事業費補助      | 5,836   | 3～6年度          | 671    | 5,165      | 一般国道千葉409号茂原市及び愛媛197号八幡浜市の交通円滑化事業の事業費の一部補助(令和4年度完了予定)<br>一般国道千葉126号匝瑳市の交通円滑化事業の事業費の一部補助(令和5年度完了予定)<br>一般国道埼玉140号秩父市の交通円滑化事業の事業費の一部補助(令和6年度完了予定)                                                                                                                                                                                                            |
|                | 庁舎機械警備            | 11      | 3～7年度          | 2      | 9          | 庁舎の機械警備(令和7年度完了予定)                                                                                                                                                                                                                                                                                                                                         |
|                | 離島港湾改修事業          | 700     | 3,4年度          | 350    | 350        | 両津港ほか3港並びに嵯峨ノ瀬戸航路及び万関瀬戸航路の改修工事(令和4年度完成予定)                                                                                                                                                                                                                                                                                                                  |

## 12. 令和3年度一般会

| 所管別及び<br>組織別 | 事項                                 | 限度額    | 国庫の負担<br>となる年度 | 支出予定額 |           | 摘<br>要                                                                                                                                                                                                                                          |
|--------------|------------------------------------|--------|----------------|-------|-----------|-------------------------------------------------------------------------------------------------------------------------------------------------------------------------------------------------------------------------------------------------|
|              |                                    |        |                | 3年度   | 4年度<br>以降 |                                                                                                                                                                                                                                                 |
|              | 競争導入公共サービス<br>離島港湾整備事業発注者<br>支援業務  | 43     | 3,4年度          | 19    | 24        | 競争を導入した公共サービスとして<br>行う港湾整備事業発注者支援業務<br>(令和4年度終了予定)                                                                                                                                                                                              |
|              | 離島港湾改修事業費補助                        | 510    | 3,4年度          | 219   | 291       | 厳原港及び神湊港の港湾改修事業<br>費の一部補助(令和4年度完了予<br>定)                                                                                                                                                                                                        |
|              | 競争導入公共サービス<br>北海道海岸事業発注者<br>支援業務   | 10     | 3,4年度          | 5     | 5         | 競争を導入した公共サービスとして<br>行う海岸事業発注者支援業務<br>(令和4年度終了予定)                                                                                                                                                                                                |
|              | 北海道国有林野内治山<br>事業                   | 60     | 4年度            | -     | 60        | 紋別海岸地区の国有林野内の荒廃<br>山地の復旧工事(令和4年度完成<br>予定)                                                                                                                                                                                                       |
|              | 北海道河川改修事業                          | 6,615  | 3,4年度          | 3,329 | 3,286     | 石狩川ほか12河川の改修工事及び<br>これらに附帯する工事並びに石狩<br>川の改修事業に必要な用地の取得<br>(令和4年度完成又は完了予定)                                                                                                                                                                       |
|              | 競争導入公共サービス<br>北海道治水事業発注者<br>支援業務   | 1,363  | 3,4年度          | 560   | 803       | 競争を導入した公共サービスとして<br>行う治水事業発注者支援業務<br>(令和4年度終了予定)                                                                                                                                                                                                |
|              | 北海道河川維持修繕                          | 6,107  | 4年度            | -     | 6,107     | 石狩川ほか12河川の維持修繕工事<br>(令和4年度完成予定)                                                                                                                                                                                                                 |
|              | 競争導入公共サービス<br>北海道河川等公物管理<br>補助業務   | 1,852  | 3～5年度          | 576   | 1,276     | 競争を導入した公共サービスとして<br>行う河川等公物管理補助業務<br>(令和5年度終了予定)                                                                                                                                                                                                |
|              | 北海道堰堤維持                            | 2,523  | 3～7年度          | 72    | 2,451     | 石狩川桂沢ダムほか15ダムの維持<br>修繕工事(令和4年度完成予定)<br>石狩川忠別ダムの維持修繕工事<br>(令和7年度完成予定)                                                                                                                                                                            |
|              | 北海道河川総合開発事<br>業                    | 379    | 3,4年度          | 253   | 126       | 石狩川雨竜川ダム再生事業及びこ<br>れに附帯する工事(令和4年度完<br>成予定)                                                                                                                                                                                                      |
|              | 北海道砂防事業                            | 800    | 4年度            | -     | 800       | 石狩川水系及び樽前山の砂防工事<br>並びにこれらに附帯する工事(令<br>和4年度完成予定)                                                                                                                                                                                                 |
|              | 北海道特定緊急砂防事<br>業                    | 600    | 4年度            | -     | 600       | 厚真川水系の特定緊急砂防工事<br>(令和4年度完成予定)                                                                                                                                                                                                                   |
|              | 北海道道路更新防災対<br>策事業                  | 4,090  | 3,4年度          | 875   | 3,215     | 一般国道232号高砂橋ほか15箇所<br>の道路更新防災対策工事(令和4<br>年度完成予定)                                                                                                                                                                                                 |
|              | 競争導入公共サービス<br>北海道道路整備事業発<br>注者支援業務 | 2,285  | 3,4年度          | 855   | 1,430     | 競争を導入した公共サービスとして<br>行う道路整備事業発注者支援業<br>務(令和4年度終了予定)                                                                                                                                                                                              |
|              | 北海道地域連携道路事<br>業                    | 37,115 | 3～7年度          | 3,695 | 33,420    | 一般国道5号町道2番地通橋ほか<br>47箇所の地域連携推進工事(令和<br>4年度完成予定)<br>一般国道235号大節婦川橋及び235<br>号神山川橋の地域連携推進工事<br>(令和5年度完成予定)<br>高速自動車国道北海道縦貫自動車<br>道函館名寄線オオスマトンネル<br>(その2)及び一般国道5号仁木<br>トンネルの地域連携推進工事(令<br>和7年度完成予定)<br>一般国道235号の地域連携推進事<br>業に必要な用地の取得(令和5年<br>度完了予定) |
|              | 北海道道路交通円滑化<br>事業                   | 725    | 3,4年度          | 100   | 625       | 一般国道12号進徳光珠内道路ほか<br>2箇所の交通円滑化工事(令和4<br>年度完成予定)                                                                                                                                                                                                  |
|              | 北海道道路維持                            | 747    | 3,4年度          | 265   | 482       | 一般国道40号ほか12箇所の維持<br>(令和4年度完了予定)                                                                                                                                                                                                                 |

計 国 庫 債 務 負 担 行 為 (続)

(単位 百万円)

| 所管別及び<br>組織別 | 事 項                                | 限度額    | 国庫の負担<br>となる年度 | 支出予定額 |           | 摘 要                                                                                                                                                |
|--------------|------------------------------------|--------|----------------|-------|-----------|----------------------------------------------------------------------------------------------------------------------------------------------------|
|              |                                    |        |                | 3年度   | 4年度<br>以降 |                                                                                                                                                    |
|              | 北海道道路除雪                            | 735    | 3,4年度          | 522   | 213       | 一般国道40号ほか12箇所の除雪<br>(令和4年度完了予定)                                                                                                                    |
|              | 北海道道路修繕事業                          | 17,342 | 3,4年度          | 2,952 | 14,390    | 高速自動車国道北海道横断自動車<br>道黒松内釧路線修繕ほか47箇所の<br>修繕工事(令和4年度完成予定)                                                                                             |
|              | 北海道雪寒地域道路交通<br>確保事業                | 680    | 3,4年度          | 75    | 605       | 一般国道232号栄防雪ほか4箇所の<br>雪寒工事(令和4年度完成予<br>定)                                                                                                           |
|              | 北海道港湾改修事業                          | 2,804  | 3,4年度          | 1,200 | 1,605     | 室蘭港ほか29港の改修工事(令和<br>4年度完成予定)                                                                                                                       |
|              | 北海道総合水系環境整<br>備事業                  | 228    | 4年度            | —     | 228       | 石狩川水系ほか4水系の総合水系<br>環境整備事業(令和4年度完成予<br>定)                                                                                                           |
|              | 北海道道路交通安全施<br>設等整備事業               | 2,770  | 4年度            | —     | 2,770     | 一般国道5号小沼中央帯(その<br>6)ほか11箇所の交通安全施設等<br>整備工事(令和4年度完成予定)                                                                                              |
|              | 北海道交通事故重点対<br>策道路事業                | 3,840  | 3,4年度          | 1,445 | 2,395     | 高速自動車国道北海道横断自動車<br>道黒松内釧路線釧路防護柵ほか11<br>箇所の交通事故重点対策工事(令<br>和4年度完成予定)                                                                                |
|              | 北海道無電柱化推進事<br>業                    | 510    | 4年度            | —     | 510       | 一般国道12号電線共同溝ほか3箇<br>所の無電柱化推進工事(令和4年<br>度完成予定)                                                                                                      |
|              | 北海道かんがい排水事<br>業                    | 2,552  | 3～5年度          | 320   | 2,233     | 北海地区岩見沢幹線用水路北一条<br>工区建設工事並びに網走中央地区<br>西幹線頭首工改修工事及びこれに<br>付帯する工事(令和5年度完成予<br>定)                                                                     |
|              | 競争導入公共サービス<br>北海道土地改良事業発<br>注者支援業務 | 350    | 3,4年度          | 158   | 193       | 競争を導入した公共サービスとし<br>て行う土地改良事業発注者支援業<br>務(令和4年度終了予定)                                                                                                 |
|              | 北海道総合農地防災事<br>業                    | 690    | 3,4年度          | 144   | 546       | 雨竜川下流地区八丁目頭首工取水<br>樋門建設工事及びこれに付帯する<br>工事(令和4年度完成予定)                                                                                                |
|              | 北海道特定漁港漁場整<br>備事業                  | 540    | 4年度            | —     | 540       | 登別漁港及び江良漁港の特定漁港<br>漁場整備事業(令和4年度完成予<br>定)                                                                                                           |
|              | 北海道道路更新防災等<br>対策事業費補助              | 241    | 3,4年度          | 151   | 91        | 小樽定山溪線の道路更新防災等対<br>策事業の事業費の一部補助(令和<br>4年度完了予定)                                                                                                     |
|              | 事務機器借入れ等                           | 335    | 3～7年度          | 39    | 296       | 事務機器の借入れ等の一部(令和<br>4年度終了予定)<br>事務機器の借入れ等の一部(令和<br>5年度終了予定)<br>事務機器の借入れ等の一部(令和<br>7年度終了予定)                                                          |
|              | 官庁営繕                               | 18,629 | 3～7年度          | 2,943 | 15,685    | 今治港湾合同庁舎建設の営繕工事<br>等及び既存施設の営繕工事等の一<br>部(令和4年度完成予定)<br>那覇第2地方合同庁舎(Ⅲ期)建<br>設の営繕工事等及び既存施設の営<br>繕工事等の一部(令和5年度完成<br>予定)<br>既存施設の営繕工事等の一部(令<br>和7年度完成予定) |

## 12. 令和3年度一般会計

| 所管別及び<br>組織別 | 事項               | 限度額    | 国庫の負担<br>となる年度 | 支出予定額 |           | 摘要                                                                                                                                                                                                         |
|--------------|------------------|--------|----------------|-------|-----------|------------------------------------------------------------------------------------------------------------------------------------------------------------------------------------------------------------|
|              |                  |        |                | 3年度   | 4年度<br>以降 |                                                                                                                                                                                                            |
|              | 河川改修附帯工事         | 455    | 3,4年度          | 259   | 196       | 道路管理者等の負担に係る利根川<br>ほか2河川の改修附帯工事（令和<br>4年度完成予定）                                                                                                                                                             |
|              | 道路改築附帯工事         | 2,899  | 3～5年度          | 710   | 2,190     | 一般国道神奈川1号電線共同溝ほ<br>か41箇所の電線共同溝附帯工事等<br>（令和4年度完成予定）<br>一般国道京都9号共同溝ほか6箇<br>所の共同溝附帯工事等（令和5年<br>度完成予定）                                                                                                         |
|              | 道路維持附帯事業         | 938    | 3～5年度          | 385   | 553       | 公益事業者等の負担に係る一般国<br>道神奈川1号ほか2箇所の維持<br>（令和4年度完了予定）<br>公益事業者等の負担に係る一般国<br>道東京6号の維持（令和5年度完<br>了予定）                                                                                                             |
|              | 河川改修受託工事         | 1,134  | 3～5年度          | 375   | 759       | 東京都等からの委託に係る常陸利<br>根川新横利根閘門ほか4箇所の閘<br>門等の建設工事（令和4年度完成<br>予定）<br>東京都等からの委託に係る荒川小<br>台一丁目地区堤防の建設工事（令<br>和5年度完成予定）                                                                                            |
|              | 河川維持受託事業         | 7      | 4年度            | -     | 7         | 独立行政法人水資源機構からの委<br>託に係る淀川の維持（令和4年度<br>完了予定）                                                                                                                                                                |
|              | 河川総合開発事業受託<br>工事 | 4,926  | 3～6年度          | 1,757 | 3,169     | 奈良県等からの委託に係る紀の川<br>大滝ダムほか7ダムの地すべり対<br>策工事等（令和4年度完成予定）<br>奈良県等からの委託に係る豊川設<br>楽ダムの県道瀬戸設楽線改良工事<br>及び木曾川新丸山ダムの418号7<br>号橋下部工事（令和5年度完成予<br>定）<br>奈良県等からの委託に係る庄川利<br>賀ダムの協定道路利賀トンネル<br>（2工区）の建設工事（令和6年<br>度完成予定） |
|              | 道路改築受託工事         | 5,115  | 3～5年度          | 1,073 | 4,043     | 西日本高速道路株式会社等からの<br>委託に係る一般国道静岡1号藤枝<br>東道路ほか7箇所の道路改築工事<br>（令和4年度完成予定）<br>西日本高速道路株式会社等からの<br>委託に係る一般国道兵庫2号神戸<br>西バイパスほか2箇所の道路改築<br>工事（令和5年度完成予定）                                                             |
|              | 道路維持受託事業         | 1,336  | 3～5年度          | 391   | 945       | 東日本高速道路株式会社等からの<br>委託に係る一般国道埼玉298号ほ<br>か7箇所の維持（令和4年度完了<br>予定）<br>東日本高速道路株式会社等からの<br>委託に係る一般国道東京357号ほ<br>か6箇所の維持（令和5年度完了<br>予定）                                                                             |
|              | 港湾整備関係受託工事       | 4,472  | 3,4年度          | 3,578 | 894       | 東海旅客鉄道株式会社からの委託<br>に係る東京湾富津地区の造成工事<br>（令和4年度完成予定）                                                                                                                                                          |
|              | 道路災害復旧事業         | 16,200 | 3～6年度          | 1,700 | 14,500    | 一般国道宮城349号丸森地区第1<br>号トンネル及び宮城349号丸森地<br>区第5号トンネルの災害復旧工事<br>（令和6年度完成予定）                                                                                                                                     |



計 国 庫 債 務 負 担 行 為 (続)

(単位 百万円)

| 所管別及び組織別        | 事 項                                        | 限度額    | 国庫の負担となる年度 | 支出予定額 |        | 摘 要                                                                                                      |
|-----------------|--------------------------------------------|--------|------------|-------|--------|----------------------------------------------------------------------------------------------------------|
|                 |                                            |        |            | 3年度   | 4年度以降  |                                                                                                          |
|                 | 河川大規模災害関連事業                                | 4,834  | 3～5年度      | 1,875 | 2,959  | 荒川ほか2河川の大規模災害関連工事及びこれらに附帯する工事(令和4年度完成予定)<br>多摩川の大規模災害関連工事(令和5年度完成予定)<br>荒川の大規模災害関連事業に必要な用地の取得(令和5年度完了予定) |
| (組織)国土技術政策総合研究所 | 施設管理業務                                     | 831    | 3～7年度      | 163   | 668    | 国土技術政策総合研究所の管理業務(令和7年度終了予定)                                                                              |
|                 | 事務機器借入れ等                                   | 7      | 3～7年度      | 1     | 5      | 事務機器の借入れ等(令和7年度終了予定)                                                                                     |
|                 | 国土技術政策総合研究所施設整備                            | 126    | 3,4年度      | 38    | 88     | 国土技術政策総合研究所の施設の整備(令和4年度完了予定)                                                                             |
| (組織)国土地理院       | 庁舎管理運営業務                                   | 552    | 3～7年度      | 177   | 374    | 国土地理院及び地図と測量の科学館の管理及び運営業務(令和5年度終了予定)<br>国土技術政策総合研究所の管理及び運営業務(令和7年度終了予定)                                  |
|                 | 事務機器借入れ等                                   | 101    | 3～7年度      | 2     | 99     | 事務機器の借入れ等(令和7年度終了予定)                                                                                     |
| (組織)地方整備局       | 庁舎機械警備                                     | 529    | 3～7年度      | 93    | 437    | 庁舎の機械警備(令和7年度完了予定)                                                                                       |
|                 | 庁舎管理運営業務                                   | 669    | 3～6年度      | 236   | 433    | 阿賀川河川事務所ほか17件の管理及び運営業務(令和4年度終了予定)<br>高松サポート合同庁舎の管理及び運営業務(令和5年度終了予定)<br>山形河川国道事務所の管理及び運営業務(令和6年度終了予定)     |
|                 | 物価の変動に伴う民間資金等活用官庁施設維持管理運営(平成20年度)に係る限度額の増額 | 0      | 3,4年度      | 0     | 0      | 民間資金等を活用した熊本地方合同庁舎の維持管理及び運営(令和4年度完了予定)                                                                   |
|                 | 物価の変動に伴う民間資金等活用官庁施設維持管理運営(平成21年度)に係る限度額の増額 | 0      | 3,4年度      | 0     | 0      | 民間資金等を活用した東雲合同庁舎の維持管理及び運営(令和4年度完了予定)                                                                     |
|                 | 民間資金等活用官庁施設維持管理運営等                         | 779    | 7～17年度     | -     | 779    | 民間資金等を活用した名古屋第4地方合同庁舎の維持管理、運営等(令和17年度完了予定)                                                               |
|                 | 事務機器借入れ等                                   | 13,980 | 3～7年度      | 1,280 | 12,700 | 事務機器の借入れ等の一部(令和4年度終了予定)<br>事務機器の借入れ等の一部(令和5年度終了予定)<br>事務機器の借入れ等の一部(令和6年度終了予定)<br>事務機器の借入れ等の一部(令和7年度終了予定) |
|                 | 競争導入公共サービス道路公物管理補助業務                       | 204    | 3～5年度      | 79    | 124    | 競争を導入した公共サービスとして行う道路公物管理補助業務の一部(令和4年度終了予定)<br>競争を導入した公共サービスとして行う道路公物管理補助業務の一部(令和5年度終了予定)                 |

## 12. 令和3年度一般会

| 所管別及び<br>組織別    | 事項                                                         | 限度額   | 国庫の負担<br>となる年度 | 支出予定額 |           | 摘要                                                                 |
|-----------------|------------------------------------------------------------|-------|----------------|-------|-----------|--------------------------------------------------------------------|
|                 |                                                            |       |                | 3年度   | 4年度<br>以降 |                                                                    |
| (組織)北海道開発局      | 事務機器借入れ等                                                   | 3,060 | 3～7年度          | 408   | 2,652     | 事務機器の借入れ等(令和7年度終了予定)                                               |
|                 | 庁舎機械警備                                                     | 95    | 3～7年度          | 19    | 76        | 庁舎の機械警備(令和7年度完了予定)                                                 |
| (組織)地方運輸局       | 競争導入公共サービス<br>施設管理運営業務                                     | 3     | 3～5年度          | 1     | 2         | 競争を導入した公共サービスとして行う名古屋港湾合同庁舎ほか13件の管理及び運営業務(令和5年度終了予定)               |
|                 | 庁舎管理運営業務                                                   | 156   | 3～5年度          | 52    | 104       | 高松サポート合同庁舎及び東京港湾合同庁舎の管理及び運営業務(令和5年度終了予定)                           |
|                 | 事務機器借入れ等                                                   | 61    | 3～7年度          | 8     | 53        | 事務機器の借入れ等(令和7年度終了予定)                                               |
|                 | 庁舎機械警備                                                     | 107   | 3～7年度          | 21    | 85        | 庁舎の機械警備(令和7年度完了予定)                                                 |
| (組織)観光庁         | 住宅宿泊事業者等情報<br>管理システム運用                                     | 14    | 3,4年度          | 7     | 7         | 住宅宿泊事業者等情報管理システムの運用(令和4年度終了予定)                                     |
| (組織)気象庁         | 物価の変動に伴う民間<br>資金等活用官庁施設維<br>持管理運営(平成20年<br>度)に係る限度額の増<br>額 | 0     | 3,4年度          | 0     | 0         | 民間資金等を活用した熊本地方合同庁舎の維持管理及び運営(令和4年度完了予定)                             |
|                 | 物価の変動に伴う民間<br>資金等活用官庁施設維<br>持管理運営(平成21年<br>度)に係る限度額の増<br>額 | 67    | 3～11年度         | 7     | 59        | 民間資金等を活用した気象庁虎ノ門庁舎の維持管理及び運営(令和11年度完了予定)                            |
|                 | 事務機器借入れ等                                                   | 259   | 3～7年度          | 6     | 253       | 事務機器の借入れ等(令和7年度終了予定)                                               |
| (組織)運輸安全委員<br>会 | 事務機器借入れ等                                                   | 54    | 3～7年度          | 11    | 43        | 事務機器の借入れ等(令和7年度終了予定)                                               |
| (組織)海上保安庁       | 教育訓練用器材借入れ<br>等                                            | 163   | 3～7年度          | 22    | 141       | 教育訓練用器材の借入れ等(令和7年度終了予定)                                            |
|                 | 海上保安官署施設整備                                                 | 1,560 | 3,4年度          | 705   | 855       | 北九州航空基地ほか3件の施設の整備(令和4年度完成予定)                                       |
|                 | 競争導入公共サービス<br>施設管理運営業務                                     | 71    | 3～5年度          | 23    | 48        | 競争を導入した公共サービスとして行う名古屋港湾合同庁舎ほか3件の管理及び運営業務(令和5年度終了予定)                |
|                 | 庁舎管理運営業務                                                   | 33    | 3～5年度          | 11    | 22        | 東京港湾合同庁舎の管理及び運営業務(令和5年度終了予定)                                       |
|                 | 庁舎機械警備                                                     | 1     | 3～7年度          | 0     | 0         | 庁舎の機械警備(令和7年度完了予定)                                                 |
|                 | 海域情報提供システム<br>利用                                           | 1,868 | 3～7年度          | 64    | 1,805     | 海域情報提供システムの利用(令和7年度終了予定)                                           |
|                 | 事務機器借入れ等                                                   | 904   | 3～7年度          | 47    | 857       | 事務機器の借入れ等(令和7年度終了予定)                                               |
|                 | 航空機整備支援業務                                                  | 795   | 3～7年度          | 168   | 627       | 警備救難用ヘリコプター1機の整備支援業務(令和4年度完了予定)<br>警備救難用ヘリコプター1機の整備支援業務(令和7年度完了予定) |

計 国 庫 債 務 負 担 行 為 (続)

(単位 百万円)

| 所 管 別 及 び<br>組 織 別       | 事 項                    | 限度額     | 国庫の負担<br>となる年度 | 支出予定額  |             | 摘 要                                                          |
|--------------------------|------------------------|---------|----------------|--------|-------------|--------------------------------------------------------------|
|                          |                        |         |                | 3 年度   | 4 年度<br>以 降 |                                                              |
| 環 境 省 所 管<br>(組織)環 境 本 省 | 航空機用部品購入               | 327     | 3,4 年度         | 33     | 294         | 航空機用部品の購入 (令和4年度完了予定)                                        |
|                          | 車両借入れ                  | 40      | 3～7 年度         | 4      | 35          | 車両の借入れ (令和7年度終了予定)                                           |
|                          | 分析機器借入れ等               | 74      | 3～7 年度         | 15     | 59          | 分析機器の借入れ等 (令和7年度終了予定)                                        |
|                          | 弾薬購入                   | 296     | 4 年度           | —      | 296         | 40ミリ砲弾及び30ミリ砲弾の購入 (令和4年度完了予定)                                |
|                          | 船舶交通安全基盤整備事業           | 3,961   | 3～5 年度         | 786    | 3,175       | 鹿児島港の船舶交通安全基盤整備事業 (令和5年度完成予定)                                |
|                          | 事務機器借入れ等               | 3       | 3～7 年度         | 1      | 2           | 事務機器の借入れ等 (令和7年度終了予定)                                        |
|                          | 庁舎管理運営業務               | 416     | 3～5 年度         | 189    | 228         | 中央合同庁舎第5号館の管理及び運営業務 (令和4年度終了予定) 環境調査研修所の管理及び運営業務 (令和5年度終了予定) |
|                          | 環境本省施設整備               | 13,797  | 3～6 年度         | 1,380  | 12,418      | 環境本省施設の整備 (令和6年度完成予定)                                        |
|                          | 不発弾陸上処理                | 1,353   | 5,6 年度         | —      | 1,353       | 不発弾の陸上処理 (令和6年度完了予定)                                         |
|                          | 水質関連システム運用             | 119     | 3～7 年度         | 27     | 92          | 水質関連システムの運用 (令和7年度終了予定)                                      |
|                          | 廃棄物等輸出入管理システム運用等       | 51      | 3～7 年度         | 25     | 26          | 廃棄物等輸出入管理システムの運用等 (令和7年度終了予定)                                |
|                          | 生物多様性情報システム運用等         | 159     | 3～7 年度         | 7      | 153         | 生物多様性情報システムの運用等 (令和7年度終了予定)                                  |
|                          | 国立公園業務管理システム運用         | 50      | 3～7 年度         | 10     | 40          | 国立公園業務管理システムの運用 (令和7年度終了予定)                                  |
|                          | 国立公園施設整備               | 543     | 3,4 年度         | 115    | 428         | 日光国立公園那須高原集団施設地区及び尾瀬国立公園尾瀬沼集団施設地区の施設の整備 (令和4年度完成予定)          |
|                          | 電子計算機等借入れ              | 4       | 3～6 年度         | 1      | 3           | 電子計算機等の借入れ (令和6年度終了予定)                                       |
|                          | 電子計算機借入れ等              | 1,224   | 3～7 年度         | 367    | 857         | 電子計算機の借入れ等 (令和7年度終了予定)                                       |
|                          | 環境保全普及推進事業             | 44      | 4 年度           | —      | 44          | 環境保全普及推進事業 (令和4年度終了予定)                                       |
|                          | 化学物質内分泌かく乱作用研究調査事業     | 75      | 3,4 年度         | 38     | 38          | 化学物質内分泌かく乱作用の研究調査事業 (令和4年度終了予定)                              |
|                          | 国立研究開発法人国立環境研究所施設整備費補助 | 779     | 3～5 年度         | 318    | 461         | 国立研究開発法人国立環境研究所が施行する施設整備事業の事業費の補助 (令和5年度完了予定)                |
|                          | (組織)地方環境事務所            | 事務機器借入れ | 41             | 3～7 年度 | 8           | 33                                                           |

## 12. 令和3年度一般会

| 所管別及び<br>組織別      | 事項                                 | 限度額    | 国庫の負担<br>となる年度 | 支出予定額 |           | 摘<br>要                                                                                                                                 |
|-------------------|------------------------------------|--------|----------------|-------|-----------|----------------------------------------------------------------------------------------------------------------------------------------|
|                   |                                    |        |                | 3年度   | 4年度<br>以降 |                                                                                                                                        |
| (組織)原子力規制委員会      | 庁舎管理運営業務                           | 1      | 3～5年度          | 0     | 1         | 八戸自然保護官事務所の管理及び運営業務（令和5年度終了予定）                                                                                                         |
|                   | 民間資金等活用官庁施設維持管理運営等                 | 294    | 7～17年度         | —     | 294       | 民間資金等を活用した名古屋第4地方合同庁舎の維持管理、運営等（令和17年度完了予定）                                                                                             |
|                   | 物価の変動に伴う民間資金等活用官庁施設維持管理運営に係る限度額の増額 | 0      | 3,4年度          | 0     | 0         | 民間資金等を活用した熊本地方合同庁舎の維持管理及び運営（令和4年度完了予定）                                                                                                 |
|                   | 事務機器借入れ                            | 4      | 3～7年度          | 1     | 4         | 事務機器の借入れ（令和7年度終了予定）                                                                                                                    |
|                   | 事務所等借入れ                            | 1,794  | 3～5年度          | 598   | 1,196     | 原子力規制委員会の事務所等の借入れ（令和5年度終了予定）                                                                                                           |
|                   | 原子力規制委員会施設整備                       | 15,149 | 3～6年度          | 1,528 | 13,621    | 原子力規制委員会施設の整備の一部（令和4年度完成予定）<br>原子力規制委員会施設の整備の一部（令和6年度完成予定）                                                                             |
|                   | 電子計算機借入れ等                          | 35     | 3～6年度          | 9     | 26        | 電子計算機の借入れ等（令和6年度終了予定）                                                                                                                  |
| 防衛省所管<br>(組織)防衛本省 | 放射能調査研究機器整備                        | 52     | 4,5年度          | —     | 52        | 放射能調査研究機器の整備（令和5年度完了予定）                                                                                                                |
|                   | 庁舎管理運営業務                           | 12,537 | 3～5年度          | 4,049 | 8,487     | 大阪合同庁舎第2号館及び第4号館並びに柏原法務総合庁舎の管理及び運営業務（令和4年度終了予定）<br>市ヶ谷地区の自衛隊施設ほか2件の管理及び運営業務（令和5年度終了予定）                                                 |
|                   | 防衛省職員採用試験問題作成等業務                   | 6      | 3,4年度          | 4     | 2         | 令和4年度終了予定                                                                                                                              |
|                   | 事務機器借入れ等                           | 1,117  | 3～7年度          | 109   | 1,008     | 事務機器の借入れ等の一部（令和4年度終了予定）<br>事務機器の借入れ等の一部（令和5年度終了予定）<br>事務機器の借入れ等の一部（令和6年度終了予定）<br>事務機器の借入れ等の一部（令和7年度終了予定）                               |
|                   | 情報化推進支援業務                          | 98     | 3,4年度          | 20    | 78        | 令和4年度終了予定                                                                                                                              |
|                   | 自衛官特殊被服購入                          | 2,660  | 3,4年度          | 62    | 2,598     | 令和4年度完了予定                                                                                                                              |
|                   | 庁舎機械警備                             | 0      | 3,4年度          | 0     | 0         | 令和4年度完了予定                                                                                                                              |
|                   | 防衛本省施設整備                           | 3,222  | 3～5年度          | 162   | 3,060     | 防衛本省施設の整備の一部（令和4年度完成予定）<br>防衛本省施設の整備の一部（令和5年度完成予定）                                                                                     |
|                   | 教育訓練用器材購入                          | 26,667 | 3～7年度          | 312   | 26,355    | 教育訓練用ソノブイ等の購入（令和4年度完了予定）<br>固定翼哨戒機（P-1）用搭乗員訓練装置等の購入（令和5年度完了予定）<br>新哨戒ヘリコプター用統合戦術訓練装置等の購入（令和6年度完了予定）<br>戦闘機（F-35A）用操縦訓練装置の購入（令和7年度完了予定） |

計 国 庫 債 務 負 担 行 為 (続)

(単位 百万円)

| 所管別及び<br>組織別 | 事 項                  | 限度額     | 国庫の負担<br>となる年度 | 支出予定額 |           | 摘 要                                                                                                                                                    |
|--------------|----------------------|---------|----------------|-------|-----------|--------------------------------------------------------------------------------------------------------------------------------------------------------|
|              |                      |         |                | 3年度   | 4年度<br>以降 |                                                                                                                                                        |
|              | 教育訓練用器材借入れ等          | 6,059   | 3～7年度          | 2,311 | 3,748     | 飛行情報出版物編集用器材等の借入れ等の一部(令和4年度終了予定)<br>飛行情報出版物編集用器材等の借入れ等の一部(令和5年度終了予定)<br>飛行情報出版物編集用器材等の借入れ等の一部(令和6年度終了予定)<br>飛行情報出版物編集用器材等の借入れ等の一部(令和7年度終了予定)           |
|              | 教育訓練用器材整備            | 7,072   | 3～6年度          | 483   | 6,589     | 教育訓練用通信電子機器等の整備の一部(令和4年度完了予定)<br>教育訓練用通信電子機器等の整備の一部(令和5年度完了予定)<br>哨戒ヘリコプター(SH-60K)用総合戦術訓練装置等の整備(令和6年度完了予定)                                             |
|              | 装備品取得等効率化推進業務        | 672     | 4年度            | -     | 672       | 令和4年度終了予定                                                                                                                                              |
|              | 住宅防音事業関連事務<br>手続補助業務 | 1,433   | 3～5年度          | 478   | 955       | 令和5年度終了予定                                                                                                                                              |
|              | 提供施設等整備              | 25,092  | 3～5年度          | 2,846 | 22,245    | 根岸住宅地区ほか10箇所の施設の整備及び横須賀海軍施設ほか5箇所の施設の整備の一部(令和4年度完成予定)<br>立神港区及び秋月弾薬庫の施設の整備並びに横須賀海軍施設ほか5箇所の施設の整備の一部(令和5年度完成予定)                                           |
|              | 障害防止対策施設整備           | 2,593   | 3～5年度          | 471   | 2,121     | 矢白別演習場ほか6箇所の施設の整備及び東富士演習場の施設の整備の一部(令和4年度完成予定)<br>東富士演習場の施設の整備の一部(令和5年度完成予定)                                                                            |
|              | 障害防止対策事業費補助          | 4,624   | 3～5年度          | 841   | 3,783     | 障害防止対策事業の一部(令和4年度完了予定)<br>障害防止対策事業の一部(令和5年度完了予定)                                                                                                       |
|              | 教育施設等騒音防止対策事業費補助     | 26,749  | 3～5年度          | 1,635 | 25,113    | 教育施設等騒音防止対策事業の一部(令和4年度完了予定)<br>教育施設等騒音防止対策事業の一部(令和5年度完了予定)                                                                                             |
|              | 施設周辺整備助成補助           | 21,574  | 3～5年度          | 3,952 | 17,622    | 施設周辺整備助成事業の一部(令和4年度完了予定)<br>施設周辺整備助成事業の一部(令和5年度完了予定)                                                                                                   |
|              | 道路改修等事業費補助           | 3,719   | 3,4年度          | 676   | 3,043     | 令和4年度完了予定                                                                                                                                              |
|              | 自衛隊施設整備              | 125,466 | 3～6年度          | 8,911 | 116,555   | 築城基地庁舎ほか38箇所の施設の整備及び美保基地空中給油・輸送機(KC-46A)受入施設ほか20箇所の施設の整備の一部(令和4年度完成予定)<br>串本分屯基地警戒管制施設ほか16箇所の施設の整備及び美保基地空中給油・輸送機(KC-46A)受入施設ほか19箇所の施設の整備の一部(令和5年度完成予定) |

## 12. 令和3年度一般会計

| 所管別及び組織別 | 事項        | 限度額     | 国庫の負担となる年度 | 支出予定額 |         | 摘要                                                                                                                                                                                           |
|----------|-----------|---------|------------|-------|---------|----------------------------------------------------------------------------------------------------------------------------------------------------------------------------------------------|
|          |           |         |            | 3年度   | 4年度以降   |                                                                                                                                                                                              |
|          | 防衛大学校給食業務 | 211     | 3～5年度      | 70    | 141     | 松島基地庁舎の施設の整備及び入間基地飛行場ほか4箇所の施設の整備の一部(令和6年度完成予定)<br>令和5年度終了予定                                                                                                                                  |
|          | 公務員宿舍改修等  | 18,867  | 3,4年度      | 1,496 | 17,371  | 令和4年度完成予定                                                                                                                                                                                    |
|          | 武器購入      | 150,919 | 3～7年度      | 2,212 | 148,707 | 16式機動戦闘車13両等の購入(令和4年度完了予定)<br>16式機動戦闘車9両等の購入(令和5年度完了予定)<br>03式中距離地对空誘導弾(改)(1個中隊分)、19式装輪自走155mmりゅう弾砲7両、地对空誘導弾ベトリオット(PAC-3 MSE)(射耗用ミサイルの整備等)等の購入(令和6年度完了予定)<br>12式地对艦誘導弾(1個中隊分)等の購入(令和7年度完了予定) |
|          | 通信機器購入    | 144,964 | 3～7年度      | 2,570 | 142,394 | 艦艇搭載戦闘システム電子計算機、航空警戒管制用通信機器等の購入の一部(令和4年度完了予定)<br>艦艇搭載戦闘システム電子計算機、航空警戒管制用通信機器等の購入の一部(令和5年度完了予定)<br>航空警戒管制用通信機器、野外通信システム等の購入の一部(令和6年度完了予定)<br>地上電波測定装置等の購入の一部(令和7年度完了予定)                       |
|          | 車両購入      | 4,693   | 4～6年度      | -     | 4,693   | 大型トラック等の購入の一部(令和4年度完了予定)<br>10式雪上車等の購入の一部(令和5年度完了予定)<br>航空電源車の購入及び10式雪上車の購入の一部(令和6年度完了予定)                                                                                                    |
|          | 弾薬購入      | 152,922 | 3～7年度      | 1,159 | 151,763 | 機雷等の購入(令和4年度完了予定)<br>120mmりゅう弾等の購入(令和5年度完了予定)<br>スタンド・オフ・ミサイル(JSM)等の購入(令和6年度完了予定)<br>空対空誘導弾(AIM-120)等の購入(令和7年度完了予定)                                                                          |
|          | 諸器材購入     | 32,649  | 3～7年度      | 178   | 32,471  | 共通戦術装輪車等の購入(令和4年度完了予定)<br>空中給油・輸送機(KC-46A)用整備器材等の購入の一部(令和5年度完了予定)<br>宇宙状況監視装置用整備器材等の購入(令和6年度完了予定)<br>弾道ミサイル防衛用誘導弾用整備器材等の購入の一部(令和7年度完了予定)                                                     |

計 国 庫 債 務 負 担 行 為 (続)

(単位 百万円)

| 所管別及び組織別 | 事項      | 限度額     | 国庫の負担となる年度 | 支出予定額  |         | 摘 要                                                                                                                                                                                                                                                                                                                                                                                                                                                                                                                                                                                                                                              |
|----------|---------|---------|------------|--------|---------|--------------------------------------------------------------------------------------------------------------------------------------------------------------------------------------------------------------------------------------------------------------------------------------------------------------------------------------------------------------------------------------------------------------------------------------------------------------------------------------------------------------------------------------------------------------------------------------------------------------------------------------------------|
|          |         |         |            | 3年度    | 4年度以降   |                                                                                                                                                                                                                                                                                                                                                                                                                                                                                                                                                                                                                                                  |
|          | 武器車両等整備 | 341,286 | 3～7年度      | 18,248 | 323,038 | (1) 武器修理<br>戦車、装甲車、火砲、地对空誘導弾、艦船用武器等の整備維持の一部(令和4年度完了予定)<br>戦車、装甲車、火砲、地对空誘導弾、艦船用武器等の整備維持の一部(令和5年度完了予定)<br>戦車、装甲車、火砲、地对空誘導弾、艦船用武器等の整備維持の一部(令和6年度完了予定)<br>(2) 通信維持<br>航空警戒管制、艦船、航空機及び地上通信用通信機器の整備維持の一部(令和4年度完了予定)<br>航空警戒管制、艦船、航空機及び地上通信用通信機器の整備維持の一部(令和5年度完了予定)<br>艦船及び地上通信用通信機器の整備維持の一部(令和6年度完了予定)<br>艦船、航空機及び地上通信用通信機器の整備維持の一部(令和7年度完了予定)<br>(3) 車両修理<br>大型トラック等の整備維持の一部(令和4年度完了予定)<br>大型トラック等の整備維持の一部(令和5年度完了予定)<br>(4) 諸器材等維持<br>施設器材、艦船用機器、艦対空誘導弾、艦対艦誘導弾、空対空誘導弾等の整備維持の一部及び航空機用ソノブイの購入(令和4年度完了予定)<br>施設器材、艦船用機器、艦対空誘導弾、艦対艦誘導弾、空対空誘導弾等の整備維持の一部及び航空機用ソノブイの購入(令和5年度完了予定)<br>艦対空誘導弾、艦対艦誘導弾、空対空誘導弾等の整備維持の一部(令和6年度完了予定)<br>艦対空誘導弾等の整備維持の一部(令和7年度完了予定) |
|          | 艦船建造    | 8,535   | 3～6年度      | 266    | 8,269   | えい船(260トン型)1隻、油船(490トン型)1隻、交通船(25トン型)2隻及び特別機動船(1.9トン型)1隻の建造(令和4年度完成予定)<br>えい船(260トン型)1隻、油船(490トン型)1隻及び油船(270トン型)1隻の建造(令和5年度完成予定)<br>掃海艦(690トン型)の船体の建造(令和6年度完成予定)                                                                                                                                                                                                                                                                                                                                                                                                                                                                                 |
|          | 艦船整備    | 141,232 | 3～6年度      | 3,541  | 137,691 | 警備艦、潜水艦等の整備維持の一部及び潜水艦用主蓄電池等の購入の一部(令和4年度完了予定)<br>警備艦、潜水艦等の整備維持の一部及び潜水艦用主蓄電池等の購入の一部(令和5年度完了予定)<br>警備艦、潜水艦等の整備維持の一部(令和6年度完了予定)                                                                                                                                                                                                                                                                                                                                                                                                                                                                                                                      |
|          | 航空機購入   | 228,954 | 3～7年度      | 4,971  | 223,984 | 新多用途ヘリコプター(UH-2)、2機の購入(令和5年度完了予定)                                                                                                                                                                                                                                                                                                                                                                                                                                                                                                                                                                                                                |

## 12. 令和3年度一般会

| 所管別及び組織別  | 事項                          | 限度額     | 国庫の負担となる年度 | 支出予定額  |         | 摘要                                                                                                                                                                                                                                                                                                                                                                                                 |
|-----------|-----------------------------|---------|------------|--------|---------|----------------------------------------------------------------------------------------------------------------------------------------------------------------------------------------------------------------------------------------------------------------------------------------------------------------------------------------------------------------------------------------------------|
|           |                             |         |            | 3年度    | 4年度以降   |                                                                                                                                                                                                                                                                                                                                                                                                    |
|           | 航空機整備                       | 591,160 | 3～7年度      | 12,592 | 578,568 | 輸送機(C-2)1機、救難ヘリコプター(UH-60J)5機、新多用途ヘリコプター(UH-2)5機及び空中給油・輸送機(KC-46A)用機体構成品の購入(令和6年度完了予定)<br>戦闘機(F-35A)4機、戦闘機(F-35B)2機、固定翼哨戒機(P-1)3機及び救難飛行艇(US-2)1機の購入(令和7年度完了予定)<br>戦闘機(F-15)等の整備維持の一部(令和4年度完了予定)<br>戦闘機(F-15)等の整備維持の一部並びに戦闘機(F-2)の改修及び固定翼哨戒機(P-3C)等の改修の一部(令和5年度完了予定)<br>戦闘機(F-15)、戦闘機(F-35A)等の整備維持の一部及び固定翼哨戒機(P-3C)等の改修の一部(令和6年度完了予定)<br>戦闘機(F-15)、戦闘機(F-35A)等の整備維持の一部及び戦闘機(F-35A)の改修の一部(令和7年度完了予定) |
|           | 前金の支払方法の変更に伴う航空機整備に係る限度額の増額 | 77      | 4,5年度      | -      | 77      | 戦闘機(F-15)の改修の一部(令和5年度完了予定)                                                                                                                                                                                                                                                                                                                                                                         |
|           | 特定防衛調達航空機整備                 | 22,601  | 3～12年度     | 1,494  | 21,107  | 練習ヘリコプター(TH-135)及び特別輸送ヘリコプター(EC-225LP)の整備維持(令和8年度完了予定)<br>戦闘機(F-2)の整備維持(令和12年度完了予定)                                                                                                                                                                                                                                                                                                                |
|           | 提供施設移設整備                    | 195,618 | 3～6年度      | 21,239 | 174,379 | キャンプ桑江及びキャンプ瑞慶覧ほか5箇所の施設の移設工事並びに普天間飛行場並びにキャンプ瑞慶覧及び牧港補給地区の施設の移設工事の一部(令和4年度完成予定)<br>キャンプ桑江及び根岸住宅地区の施設の移設工事並びに普天間飛行場並びにキャンプ瑞慶覧及び牧港補給地区の施設の移設工事の一部(令和5年度完成予定)<br>普天間飛行場並びにキャンプ瑞慶覧及び牧港補給地区の施設の移設工事の一部(令和6年度完成予定)                                                                                                                                                                                         |
| (組織)地方防衛局 | 庁舎機械警備                      | 1       | 3～7年度      | 0      | 1       | 令和7年度完了予定                                                                                                                                                                                                                                                                                                                                                                                          |
|           | 事務機器借入れ等                    | 273     | 3～7年度      | 48     | 225     | 事務機器の借入れ等の一部(令和4年度終了予定)<br>事務機器の借入れ等の一部(令和5年度終了予定)<br>事務機器の借入れ等の一部(令和6年度終了予定)<br>事務機器の借入れ等の一部(令和7年度終了予定)                                                                                                                                                                                                                                                                                           |
| (組織)防衛装備庁 | 庁舎管理運営業務                    | 943     | 3～5年度      | 304    | 638     | 令和5年度終了予定                                                                                                                                                                                                                                                                                                                                                                                          |



計 国 庫 債 務 負 担 行 為 (続)

(単位 百万円)

| 所 管 別 及 び<br>組 織 別 | 事 項           | 限 度 額   | 国庫の負担<br>となる年度 | 支 出 予 定 額 |              | 摘 要                                                                                                                                                                                                                              |
|--------------------|---------------|---------|----------------|-----------|--------------|----------------------------------------------------------------------------------------------------------------------------------------------------------------------------------------------------------------------------------|
|                    |               |         |                | 3 年 度     | 4 年 度<br>以 降 |                                                                                                                                                                                                                                  |
|                    | 事務機器借入れ等      | 3,261   | 3～7年度          | 105       | 3,156        | 事務機器の借入れ等の一部(令和4年度終了予定)<br>事務機器の借入れ等の一部(令和5年度終了予定)<br>事務機器の借入れ等の一部(令和7年度終了予定)                                                                                                                                                    |
|                    | 研究開発          | 186,328 | 3～7年度          | 1,496     | 184,832      | 海上試験支援用水上無人機等の購入及び次期装輪装甲車等の技術試験(令和4年度完了予定)<br>車両搭載高出力レーザ実証装置等の試作、大型エンジン試験装置等の購入及び島嶼防衛用高速滑空弾等の技術試験(令和5年度完成又は完了予定)<br>次期戦闘機等の試作、多目的誘導弾システム(改)等の技術試験(令和6年度完成又は完了予定)<br>12式地对艦誘導弾能力向上型等の試作、次期戦闘機の技術試験及び安全保障技術に関する研究委託(令和7年度完成又は完了予定) |
|                    | 装備品取得等効率化推進業務 | 83      | 3～6年度          | 0         | 83           | 装備品取得等効率化推進業務の一部(令和4年度終了予定)<br>装備品取得等効率化推進業務の一部(令和6年度終了予定)                                                                                                                                                                       |
|                    | 自衛隊施設整備       | 15,198  | 3～6年度          | 578       | 14,620       | 艦艇装備研究所ほか5箇所の施設の整備及び千歳試験場大型エンジン試験場の施設の整備の一部(令和4年度完成予定)<br>定期機体整備用格納庫及び航空装備研究所の施設の整備並びに千歳試験場大型エンジン試験場の施設の整備の一部(令和5年度完成予定)<br>電子戦評価施設の整備(令和6年度完成予定)                                                                                |

## B 特別会計予算

## 13. 交付税及び譲与税配付金特別会計歳入歳出予算（内閣府、総務省及び財務省所管）

この会計は、地方交付税及び地方譲与税（地方揮発油譲与税、森林環境譲与税、石油ガス譲与税、特別法人事業譲与税、自動車重量譲与税、航空機燃料譲与税及び特別とん譲与税を総称する。）の配付に関する経理を明確にするために設けられたものである。

また、地方特例交付金及び交通安全対策特別交付金についても、この会計に計上することとしている。

3年度の主な内容は、次のとおりである。

- (1) 歳入において、3年度の所得税及び法人税の収入見込額の100分の33.1に相当する額9,156,784百万円、酒税の収入見込額の100分の50に相当する額588,000百万円並びに消費税の収入見込額の100分の19.5に相当する額3,955,380百万円の合算額13,700,164百万円から、①20年度、21年度、28年度及び元年度の地方交付税交付金の精算額のうち「地方交付税法」（昭25法211）等に基づき3年度分の地方交付税交付金の総額から減額することとされている額300,442百万円を控除し、②同法において3年度分の地方交付税交付金の総額に加算することとされている額2,191,499百万円を加算した額15,591,221百万円を一般会計から受け入れることとしている。

財政投融资特別会計投資勘定からは、「地方公共団体金融機構法（平19法64）」に基づき、地方交付税交付金の財源に充てるため、同勘定に帰属する地方公共団体金融機構の公庫債権金利変動準備金に相当する額として200,000百万円を受け入れることとしている。

東日本大震災復興特別会計から震災復興特別交付税に充てるための財源として132,539百万円を受け入れることとしている。

地方法人税については、1,323,200百万円を計上し、その全額を地方交付税交付金の財源としている。

上記の一般会計からの受入等については、歳出において、一時借入金及び借入金の利子の支払いの一部の財源に充てることも、地方交付税交付金17,571,102百万円（うち、震災復興特別交付税132,627百万円）を計上することとしている。

- (2) 「地方特例交付金等の地方財政の特別措置に関する法律」（平11法17）に基づき、歳入において一般会計からの受入216,384百万円を計上することとし、これを財源として歳出において①個人住民税における住宅借入金等特別税額控除による減収額を補填するため都道府県及び市町村（特別区を含む。）に交付する個人住民税減収補填特例交付金、②自動車税環境性能割の臨時的軽減による減収額を補填するため都道府県及び市町村（特別区を含む。）に交付する自動車税減収補填特例交付金並びに③軽自動車税環境性能割の臨時的軽減による減収額を補填するため市町村（特別区を含む。）に交付する軽自動車税減収補填特例交付金の合計額を、地方特例交付金として計上することとしている。
- (3) 「地方税法」（昭25法226）に基づき、歳入において一般会計からの受入141,300百万円を計上することとし、これを財源として歳出において「新型コロナウイルス感染症緊急経済対策」（2年4月20日閣議決定）における税制上の措置による減収額を補填するため都道府県及び市町村

（特別区を含む。）に交付する固定資産税減収補填特別交付金並びに市町村（特別区を含む。）に交付する都市計画税減収補填特別交付金の合計額を、新型コロナウイルス感染症対策地方税減収補填特別交付金として計上することとしている。

- (4) 「道路交通法」（昭35法105）に基づき、地方の道路交通安全施設の設置等の財源に充てるため、歳入において交通反則者納金の収入53,003百万円を一般会計から受け入れることとし、これらを財源として歳出において交通安全対策特別交付金等を計上することとしている。同交付金については、一定の基準により都道府県及び市町村（特別区を含む。）に交付することとしている。

(5) 地方揮発油税の収入を受け入れ、「地方揮発油譲与税法」（昭30法113）に基づき、地方揮発油譲与税譲与金として、一定の基準により都道府県及び市町村（特別区を含む。）に譲与することとしている。

(6) 「森林環境税及び森林環境譲与税に関する法律」（平31法3）に基づき、都道府県及び市町村（特別区を含む。）が実施する森林環境整備事業費等の財源に充てるため、財政投融资特別会計投資勘定から「地方公共団体金融機構法」（平19法64）に基づき同勘定に帰属する地方公共団体金融機構の公庫債権金利変動準備金に相当する額として40,000百万円を受け入れることとし、これを財源として、森林環境譲与税譲与金として40,000百万円を歳出に計上し、一定の基準により都道府県及び市町村（特別区を含む。）に譲与することとしている。

(7) 石油ガス税の収入の2分の1に相当する額を受け入れ、「石油ガス譲与税法」（昭40法157）に基づき、石油ガス譲与税譲与金として、一定の基準により都道府県及び「道路法」（昭27法180）第7条第3項に規定する指定市に譲与することとしている。

(8) 特別法人事業税の収入を受け入れ、「特別法人事業税及び特別法人事業譲与税に関する法律」（平31法4）に基づき、特別法人事業譲与税譲与金として、一定の基準により都道府県に譲与することとしている。

(9) 自動車重量税の収入の1,000分の422に相当する額を受け入れ、「自動車重量譲与税法」（昭46法90）に基づき、自動車重量譲与税譲与金として、一定の基準により都道府県及び市町村（特別区を含む。）に譲与することとしている。

(10) 航空機燃料税の収入の9分の2に相当する額を受け入れ、「航空機燃料譲与税法」（昭47法13）に基づき、空港関係都道府県及び空港関係市町村の航空機騒音対策事業費等の財源に充てるため、航空機燃料譲与税譲与金として、一定の基準により同法に規定する都道府県及び市町村（特別区を含む。）に譲与することとしている。

(11) 特別とん税の収入を受け入れ、「特別とん譲与税法」（昭32法77）に基づき、特別とん譲与税譲与金として、徴収地港の所在する都及び市町村に譲与することとしている。

(12) 財政融資資金及び民間からの借入金を計上している。2年度における借入金の償還及び利子並びに一時借入金の利子の支払いの財源を国債整理基金特別会計に繰り入れることとしている。

(単位 百万円)

| 科 目              | 歳 入        |            |            | 科 目                        | 歳 出        |            |          |
|------------------|------------|------------|------------|----------------------------|------------|------------|----------|
|                  | 3年度予算額     | 2          | 増減(△)      |                            | 3年度予算額     | 2          | 増減(△)    |
| 一般会計より受入         | 16,001,908 | 16,310,605 | △308,698   | 地方交付税交付金                   | 17,571,102 | 16,930,566 | 640,536  |
| 財政投融资特別会計より受入    | 240,000    | 60,040     | 179,960    | 地方特例交付金                    | 216,384    | 225,609    | △9,225   |
| 東日本大震災復興特別会計より受入 | 132,539    | 339,816    | △207,277   | 新型コロナウイルス感染症対策地方税減収補填特別交付金 | 141,300    | -          | 141,300  |
| 地方法人税            | 1,323,200  | 1,034,300  | 288,900    | 交通安全対策特別交付金                | 52,627     | 54,311     | △1,684   |
| 地方揮発油税           | 221,400    | 219,000    | 2,400      | 地方譲与税譲与金                   | 1,846,203  | 2,321,603  | △475,400 |
| 石油ガス税            | 4,000      | 6,000      | △2,000     | 地方揮発油譲与税譲与金                | 229,200    | 225,500    | 3,700    |
| 特別法人事業税          | 1,255,600  | 709,500    | 546,100    | 森林環境譲与税譲与金                 | 40,000     | 40,000     | -        |
| 自動車重量税           | 278,900    | 286,900    | △8,000     | 石油ガス譲与税譲与金                 | 4,500      | 6,300      | △1,800   |
| 航空機燃料税           | 19,100     | 3,100      | 16,000     | 特別法人事業譲与税譲与金               | 1,262,700  | 1,748,100  | △485,400 |
| 特別とん税            | 11,300     | 12,500     | △1,200     | 自動車重量譲与税譲与金                | 280,600    | 284,500    | △3,900   |
| 地方法人特別税          | -          | 1,016,200  | △1,016,200 | 航空機燃料譲与税譲与金                | 17,800     | 4,600      | 13,200   |
| 借入金              | 30,962,295 | 30,962,295 | -          | 特別とん譲与税譲与金                 | 11,400     | 12,600     | △1,200   |
| 雑収入              | 2          | 2          | △0         | 地方道路譲与税譲与金                 | -          | -          | -        |
| 前年度剰余金受入         | 1,531,453  | 799,000    | 732,453    | 事務取扱費                      | 278        | 262        | 16       |
| 東日本大震災復興前年度剰余金受入 | 88         | 2,533      | △2,444     | 諸支出金                       | 374        | 427        | △53      |
| 合 計              | 51,981,786 | 51,761,792 | 219,993    | 国債整理基金特別会計へ繰入              | 31,973,861 | 31,789,709 | 184,151  |
|                  |            |            |            | 予備費                        | 2,600      | 2,600      | -        |
|                  |            |            |            | 合 計                        | 51,804,728 | 51,325,087 | 479,641  |

## 14. 地震再保険特別会計歳入歳出予算（財務省所管）

この会計は、「地震保険に関する法律」(昭41法73)に基づき、保険会社等が行う地震保険に対する政府の地震再保険事業に関する経理を明確にするために設けられたものである。

(単位 百万円)

| 科 目         | 歳 入     |         |         | 科 目       | 歳 出     |         |         |
|-------------|---------|---------|---------|-----------|---------|---------|---------|
|             | 3年度予算額  | 2       | 増減(△)   |           | 3年度予算額  | 2       | 増減(△)   |
| 再 保 険 料 収 入 | 79,577  | 95,724  | △16,147 | 再 保 険 費   | 107,341 | 123,809 | △16,467 |
| 雑 収 入       | 27,861  | 28,174  | △314    | 事 務 取 扱 費 | 96      | 89      | 7       |
|             |         |         |         | 予 備 費     | 1       | 1       | -       |
| 合 計         | 107,438 | 123,899 | △16,461 | 合 計       | 107,438 | 123,899 | △16,461 |

(備考) この地震保険制度の概要は、以下のとおりである。

1. 超過損害額再保険制度を採用し、1,259億円超は国が損害額を担保する（1,259億円超2,661億円までは国と民間保険会社が1/2ずつ負担、2,661億円超12.0兆円までは国が約99.8%民間保険会社が約0.2%負担）。
2. 対象物件=住宅（店舗等併用住宅を含む）及び家財。
3. 保険事故=地震等による火災、損壊、埋没などによる全損、大半損、小半損または一部損を担保する。
4. 引受方法=損害保険会社の取扱う住宅総合保険、店舗総合保険、長期総合保険、建物更新保険及び普通火災保険等に原則自動附帯させる。
5. 国庫債務負担行為は第26表参照。

## 15. 国債整理基金特別会計歳入歳出予算（財務省所管）

この会計は、国債の償還及び発行を円滑に行うための資金として国債整理基金を置き、その経理を明確にするために設けられたものである。

(単位 百万円)

| 科 目                      | 歳 入         |             |            | 科 目              | 歳 出         |             |            |
|--------------------------|-------------|-------------|------------|------------------|-------------|-------------|------------|
|                          | 3年度予算額      | 2           | 増減(△)      |                  | 3年度予算額      | 2           | 増減(△)      |
| 他 会 計 より 受 入             | 97,775,682  | 82,447,115  | 15,328,567 | 国 債 整 理 支 出      | 242,388,537 | 189,090,207 | 53,298,330 |
| 一般会計より受入                 | 23,757,663  | 23,023,444  | 734,218    | 公 債 等 償 還        | 232,137,685 | 179,910,536 | 52,227,149 |
| 交付税及び譲与税配付<br>金特別会計等より受入 | 74,018,020  | 59,423,671  | 14,594,349 | 公債利子等支払          | 10,176,298  | 9,057,643   | 1,118,656  |
| 東日本大震災復興<br>他会計より受入      | 27,645      | 6,973       | 20,671     | 公債等償還及び<br>発行諸費等 | 74,554      | 122,028     | △47,475    |
| 東日本大震災復興特<br>別会計より受入     | 27,645      | 6,973       | 20,671     | 復興債整理支出          | 4,400,717   | 2,769,371   | 1,631,347  |
| 租 税                      | 113,200     | 116,200     | △3,000     |                  |             |             |            |
| 公 債 金                    | 144,321,975 | 106,303,751 | 38,018,224 |                  |             |             |            |
| 復興借換公債金                  | 2,870,971   | 2,725,440   | 145,531    |                  |             |             |            |
| 東日本大震災復興<br>株式売払収入       | 1,449,215   | -           | 1,449,215  |                  |             |             |            |
| 東日本大震災復興<br>配当金収入        | 50,450      | 34,557      | 15,893     |                  |             |             |            |
| 運 用 収 入                  | 51,307      | 91,341      | △40,034    |                  |             |             |            |
| 東日本大震災復興<br>運用収入         | 2,410       | 2,389       | 21         |                  |             |             |            |
| 雑 収 入                    | 126,372     | 106,539     | 19,834     |                  |             |             |            |
| 東日本大震災復興雑収入              | 27          | 12          | 15         |                  |             |             |            |
| 前年度剰余金受入                 | -           | 25,262      | △25,262    |                  |             |             |            |
| 東日本大震災復興<br>前年度剰余金受入     | -           | 0           | △0         |                  |             |             |            |
| 合 計                      | 246,789,254 | 191,859,578 | 54,929,676 | 合 計              | 246,789,254 | 191,859,578 | 54,929,676 |

(備考) 1. 3年度の公債金144,321,975百万円は、3年度中に償還期限の到来する公債等の借換えのため「特別会計に関する法律」(平19法23)第46条第1項の規定により発行する公債及び3年度における国債の整理又は償還のため同法第47条第1項の規定により発行した公債（前倒債）に係る公債金収入の見込額である。  
2. 3年度の復興借換公債金2,870,971百万円は、3年度中に償還期限の到来する復興債の借換えのため「特別会計に関する法律」(平19法23)第46条第1項の規定により発行する公債に係る公債金収入の見込額である。

## 15. 国債整理基金特別会計歳入歳出予算(続)

## 国債現在高の推移

(単位 百万円)

| 区 分          | 内 国 債         | 借 入 金      | 一時借入金   | 政府短期証券      | 計             |
|--------------|---------------|------------|---------|-------------|---------------|
| 平成22年度末…………… | 758,569,023   | 55,005,813 | —       | 110,784,740 | 924,359,575   |
| 23……………      | 789,342,039   | 53,740,967 | —       | 116,867,290 | 959,950,296   |
| 24……………      | 821,474,107   | 54,859,334 | —       | 115,267,660 | 991,601,100   |
| 25……………      | 853,763,645   | 55,504,743 | —       | 115,688,430 | 1,024,956,817 |
| 26……………      | 881,484,725   | 54,984,086 | —       | 116,888,340 | 1,053,357,151 |
| 27……………      | 910,809,723   | 54,807,505 | —       | 83,748,860  | 1,049,366,088 |
| 28……………      | 934,900,240   | 54,419,953 | —       | 82,239,200  | 1,071,559,393 |
| 29……………      | 959,141,256   | 53,849,808 | 172,996 | 74,648,930  | 1,087,812,991 |
| 30……………      | 976,803,486   | 53,201,846 | —       | 73,349,010  | 1,103,354,342 |
| 令和元……………     | 987,588,643   | 52,436,441 | 96,077  | 74,418,820  | 1,114,539,981 |
| 2……………       | 1,110,086,438 | 51,693,957 | —       | 130,712,698 | 1,292,493,093 |
| 3……………       | 1,134,717,767 | 54,824,710 | —       | 211,556,020 | 1,401,098,498 |

(備考) 令和元年度末までは実績、令和2年度末は令和2年度補正後予算、令和3年度末は令和3年度当初予算の見込額である。

## 16. 外国為替資金特別会計歳入歳出予算(財務省所管)

この会計は、政府が行う外国為替等の売買及びこれに伴う取引を円滑にするために置かれた外国為替資金の運営に関する経理を明確にするために設けられたものである。外国為替資金の運営に基づく収益金及びその運営に要する経費等を歳入歳出とし、外国為替等の売買等に伴う外国為替資金の受払いは、歳入歳出外として経理される。

3年度においては、外国為替資金に属する現金の不足を補うための一時借入金等の限度額を、過去の実績等を勘案して195,000,000百万円として

いる。

また、「特別会計に関する法律」(平19法23)第8条第2項の規定により2年度において生ずる決算上の剰余のうち1,921,330百万円を3年度の一般会計の歳入に繰り入れることとしている。

なお、株式会社国際協力銀行に対し、ポストコロナ成長ファシリティにおいて資金需要の増加等に伴い外貨資金が必要な場合にあっては、外国為替資金からの貸付けを行う場合がある。

(単位 百万円)

| 科 目       | 歳 入       |           |          | 科 目           | 歳 出       |         |        |
|-----------|-----------|-----------|----------|---------------|-----------|---------|--------|
|           | 3年度予算額    | 2         | 増減(△)    |               | 3年度予算額    | 2       | 増減(△)  |
| 外国為替等売買差益 | 159,884   | 155,328   | 4,556    | 事 務 取 扱 費     | 4,067     | 2,482   | 1,585  |
| 運 用 収 入   | 2,305,091 | 2,999,028 | △693,938 | 諸 支 出 金       | 268,268   | 248,003 | 20,265 |
| 雑 収 入     | 1         | 1         | —        | 融通証券事務取扱費     | 1         | 1       | △0     |
|           |           |           |          | 一般会計へ繰入       |           |         |        |
|           |           |           |          | 国債整理基金特別会計へ繰入 | 506,936   | 431,602 | 75,334 |
|           |           |           |          | 予 備 費         | 300,000   | 300,000 | —      |
| 合 計       | 2,464,975 | 3,154,357 | △689,381 | 合 計           | 1,079,272 | 982,088 | 97,184 |

(備考) 1. 国庫債務負担行為は第26表参照。

2. 一時借入金等の限度額195,000,000百万円。

## 17. 財政投融资特別会計歳入歳出予算(財務省及び国土交通省所管)

この会計は、財政融資資金の運用並びに産業の開発及び貿易の振興のために国の財政資金をもって行う投資に関する経理を明確にするために設けられたもので、財政融資資金勘定及び投資勘定より成っている。

また、庁舎等その他の施設の用に供する特定の国有財産(公共用財産等及び他の特別会計に属するものを除く。)の使用の効率化と配置の適正化を図るために定められる特定国有財産整備計画の実施による特定の国有財産の取得及び処分に関する経理を行うために設けられた特定国有財産整備特別会計が21年度末で廃止されたことに伴い、21年度末までに策定されていた事業で完了していない事業の経理を行うため、22年度から当該事業が完了する年度までの間の経過措置として特定国有財産整備勘定が設けられており、事業完了後の残余財産は一般会計に承継予定である。

3年度の主な内容は、次のとおりである。

## (1) 財政融資資金勘定

この勘定の負担において発行する公債の限度額を45,000,000百万円、一時借入金等の限度額を15,000,000百万円としている。

また、地方公共団体による上下水道事業への公共施設等運営権方式(コンセッション)の導入を促進するための補償金免除繰上償還に伴う利子収入の減少の補填に充てるため、81百万円を投資勘定から受け入れることとしている。

## (2) 投資勘定

歳入については、運用収入として株式会社国際協力銀行、地方公共団体金融機構等の納付金、日本たばこ産業株式会社、日本電信電話株式会社等の配当金等を見込むほか、前年度剰余金受入等と合わせて計672,804百万円を見積もることとしている。

歳出については、イノベーションの大胆な加速と事業再生・構造転換等を図ることとし、362,600百万円(2年度当初予算額451,000百万円)の産業投資支出を行うこととしている。

なお、3年度においては、地方公共団体金融機構の納付金(240,081百万円)は、地方の財源不足の補填及び森林環境譲与税の譲与財源に充てるため、240,000百万円を交付税及び譲与税配付金特別会計へ特例的に繰り入れるほか、地方公共団体による上下水道事業への公共施設等運営権方式(コンセッション)の導入を促進するための補償金免除繰上償還に伴う財政融資資金勘定の利子収入の減少の補填に充てるため、81百万円を同勘定へ繰り入れることとしている。

## (3) 特定国有財産整備勘定

庁舎等の移転再配置、地震防災機能を発揮するために必要な庁舎の整備を行うため、17,301百万円の特定国有財産整備費を計上している。

## 17. 財政投融资特別会計歳入歳出予算 (続)

(単位 百万円)

| 科 目                 | 歳 入        |            |            | 科 目             | 歳 出        |            |            |
|---------------------|------------|------------|------------|-----------------|------------|------------|------------|
|                     | 3年度予算額     | 2          | 増減 (△)     |                 | 3年度予算額     | 2          | 増減 (△)     |
| (1) 財 政 融 資 資 金 勘 定 |            |            |            |                 |            |            |            |
| 資金運用収入              | 1,275,788  | 842,521    | 433,267    | 財政融資資金へ繰入       | 45,000,000 | 40,700,000 | 4,300,000  |
| 公債金                 | 45,000,000 | 40,700,000 | 4,300,000  | 事務取扱費           | 6,677      | 7,060      | △383       |
| 財政融資資金より受入          | 25,844,817 | 11,361,110 | 14,483,707 | 諸支出金            | 309,590    | 209,288    | 100,302    |
| 他勘定より受入             | 81         | 127        | △46        | 公債等事務取扱費一般会計へ繰入 | 73         | 68         | 5          |
| 雑収入                 | 57,293     | 17,270     | 40,022     | 国債整理基金特別会計へ繰入   | 26,616,741 | 11,991,280 | 14,625,461 |
| 合 計                 | 72,177,979 | 52,921,029 | 19,256,950 | 予備費             | 60         | 60         | -          |
|                     |            |            |            | 合 計             | 71,933,140 | 52,907,755 | 19,025,385 |

(備考) 1. 「特別会計に関する法律」(平19法23) 第65条の規定による金利スワップ取引については、3年度は、想定元本で12,000億円を上限として実施する予定である。  
 2. 国庫債務負担行為は第26表参照。  
 3. 一時借入金等の最高額15,000,000百万円。

(単位 百万円)

| 科 目         | 歳 入     |         |          | 科 目                               | 歳 出     |         |          |
|-------------|---------|---------|----------|-----------------------------------|---------|---------|----------|
|             | 3年度予算額  | 2       | 増減 (△)   |                                   | 3年度予算額  | 2       | 増減 (△)   |
| (2) 投 資 勘 定 |         |         |          |                                   |         |         |          |
| 運用収入        | 470,462 | 265,304 | 205,158  | 産業投資支出                            | 362,600 | 671,000 | △308,400 |
| 償還金収入       | 5,000   | -       | 5,000    | 貸付金                               | -       | 200     | △200     |
| 利子収入        | 79      | 60      | 19       | 出資金                               | 362,600 | 670,800 | △308,200 |
| 納付金         | 260,329 | 73,747  | 186,582  | 事務取扱費                             | 123     | 114     | 9        |
| 配当金収入       | 194,253 | 189,896 | 4,357    | 地方公共団体金融機構納付金収入財政融資資金勘定へ繰入        | 81      | 127     | △46      |
| 出資回収金収入     | 10,800  | 1,600   | 9,200    | 一般会計へ繰入                           | -       | 146,132 | △146,132 |
| 雑収入         | 4       | 4       | 0        | 地方公共団体金融機構納付金収入交付税及び譲与税配付金特別会計へ繰入 | 240,000 | 60,040  | 179,960  |
| 前年度剰余金受入    | 202,338 | 462,105 | △259,767 | 国債整理基金特別会計へ繰入                     | 0       | 0       | △0       |
| 他会計より受入     | -       | 200,000 | △200,000 | 産業投資予備費                           | 70,000  | 13,400  | 56,600   |
| 合 計         | 672,804 | 927,413 | △254,609 | 合 計                               | 672,804 | 890,813 | △218,009 |

(備考) 国庫債務負担行為は第26表参照。

## 投 資 計 画

(単位 百万円)

| 区 分                   | 3 年 度  | 2      | 区 分                  | 3 年 度   | 2       |
|-----------------------|--------|--------|----------------------|---------|---------|
| 貸付金                   |        |        | 株式会社日本政策投資銀行         | 175,000 | 320,000 |
| 株式会社日本政策金融公庫          | -      | 200    | 株式会社産業革新投資機構         | -       | 100,000 |
| 出資金                   |        |        | 株式会社海外需要開拓支援機構       | 12,000  | 23,000  |
| 株式会社日本政策金融公庫          | 3,700  | 21,200 | 株式会社海外交通・都市開発事業支援機構  | 53,100  | 60,400  |
| 沖縄振興開発金融公庫            | 2,200  | 1,800  | 株式会社海外通信・放送・郵便事業支援機構 | 19,000  | 26,600  |
| 株式会社国際協力銀行            | 60,000 | 80,000 | 計                    | 362,600 | 670,800 |
| 独立行政法人鉄道建設・運輸施設整備支援機構 | 3,400  | 3,400  |                      |         |         |
| 独立行政法人石油天然ガス・金属鉱物資源機構 | 34,200 | 34,400 | 合 計                  | 362,600 | 671,000 |

(備考) 1. 「産業競争力強化法」(平25法98)の規定により、株式会社産業革新投資機構が、同法に規定する特定政府出資会社の政府が保有する株式の全部を譲り受けるときにおいて、当該特定政府出資会社の上記出資金の計画額のうち出資するに至っていない金額がある場合には、この金額は、株式会社産業革新投資機構に承継されるものとする。  
 2. 財政投融资特別会計投資勘定においては産業投資予備費を計上しており、産業投資支出に使用する場合には、財政制度等審議会財政投融资分科会の審議を経て上記投資計画に変更が生ずる。

## 17. 財政投融资特別会計歳入歳出予算 (続)

## 財政融資資金長期運用予定額

(単位 億円)

| 区 分          | 運       |        | 区 分                   | 用      |        | 区 分                      | 3年度     |         | 2   |   |
|--------------|---------|--------|-----------------------|--------|--------|--------------------------|---------|---------|-----|---|
|              | 3年度     | 2      |                       | 3年度    | 2      |                          | 3年度     | 2       | 3年度 | 2 |
| 国            | 1,300   | 107    | 独立行政法人等               | 84,179 | 36,832 | 株式会社日本政策投資銀行             | 4,500   | 4,500   |     |   |
| 食料安定供給特別会計   | 10      | 12     | 日本私立学校振興・共済事業団        | 291    | 291    | 東日本高速道路株式会社              | -       | 1,030   |     |   |
|              |         |        | 独立行政法人日本学生支援機構        | 6,209  | 6,585  | 中日本高速道路株式会社              | -       | 1,030   |     |   |
|              |         |        | 国立研究開発法人科学技術振興機構      | 40,000 | -      | 西日本高速道路株式会社              | -       | 540     |     |   |
| エネルギー対策特別会計  | 112     | 95     | 独立行政法人福祉医療機構          | 16,898 | 2,594  | 成田国際空港株式会社               | -       | 4,000   |     |   |
|              |         |        | 独立行政法人国立病院機構          | 1,801  | 627    |                          |         |         |     |   |
| 自動車安全特別会計    | 1,178   | -      | 国立研究開発法人国立がん研究センター    | 15     | 27     | 地方公共団体                   | 36,847  | 29,346  |     |   |
|              |         |        | 国立研究開発法人国立成育医療研究センター  | 10     | 48     | 地方公共団体                   | 36,847  | 29,346  |     |   |
| 政府関係機関       | 260,701 | 45,579 | 国立研究開発法人国立長寿医療研究センター  | 31     | 2      |                          |         |         |     |   |
|              |         |        | 独立行政法人大学改革支援・学位授与機構   | 541    | 456    | 合 計                      | 383,027 | 111,864 |     |   |
| 株式会社日本政策金融公庫 | 247,270 | 36,470 | 独立行政法人鉄道建設・運輸施設整備支援機構 | 3,458  | 1,568  | 原 資                      |         |         |     |   |
|              |         |        | 独立行政法人住宅金融支援機構        | 431    | 501    | 区 分                      | 3年度     | 2       |     |   |
| 沖縄振興開発金融公庫   | 5,137   | 1,248  | 独立行政法人都市再生機構          | 4,927  | 4,339  | 財政投融资特別会計財政融資資金勘定からの繰入金等 | 383,027 | 111,864 |     |   |
|              |         |        | 独立行政法人日本高速道路保有・債務返済機構 | 5,000  | 8,600  |                          |         |         |     |   |
| 株式会社国際協力銀行   | 2,150   | 2,810  | 独立行政法人水資源機構           | 10     | 30     |                          |         |         |     |   |
|              |         |        | 国立研究開発法人森林研究・整備機構     | 51     | 56     |                          |         |         |     |   |
| 独立行政法人国際協力機構 | 6,144   | 5,051  | 独立行政法人石油天然ガス・金属鉱物資源機構 | 6      | 8      |                          |         |         |     |   |

(備考)「2年度」欄は、令和2年度当初計画額である。

(単位 百万円)

| 科 目            | 歳 入    |        |         | 科 目       | 歳 出    |        |       |
|----------------|--------|--------|---------|-----------|--------|--------|-------|
|                | 3年度予算額 | 2      | 増減(△)   |           | 3年度予算額 | 2      | 増減(△) |
| (3) 特定国有財産整備勘定 |        |        |         |           |        |        |       |
| 国有財産売却収入       | 9,947  | 9,678  | 270     | 特定国有財産整備費 | 17,301 | 14,579 | 2,721 |
| 雑 収 入          | 112    | 132    | △20     | 事 務 取 扱 費 | 712    | 897    | △185  |
| 前年度剰余金受入       | 37,467 | 54,194 | △16,727 | 予 備 費     | 10     | 10     | -     |
| 合 計            | 47,526 | 64,003 | △16,477 | 合 計       | 18,023 | 15,487 | 2,536 |

(備考) 国庫債務負担行為は第26表参照。

### 18. エネルギー対策特別会計歳入歳出予算

(内閣府、文部科学省、経済産業省及び環境省所管)

この会計は、エネルギー需給勘定、電源開発促進勘定及び原子力損害賠償支援勘定に区分され、燃料安定供給対策、エネルギー需給構造高度化対策、電源立地対策、電源利用対策、原子力安全規制対策及び原子力損害賠償支援対策に関する経理を明確にするために設けられたものであり、それぞれの対策に要する費用の財源に充てる額は一般会計からの繰入れ、財政融資資金からの借入金等である。

3年度の主な内容は、次のとおりである。

- (1) エネルギー需給勘定
  - (イ) 燃料安定供給対策
 

石油・天然ガス・石炭の安定供給確保のため、必要な開発案件への支援、石油・天然ガス・石炭の探鉱及び地質構造の調査並びに石油・天然ガス・石炭開発関連技術の研究開発の効果的・効率的な推進のために必要な経費を計上しているほか、石油等の備蓄の着実な維持・管理に必要な経費を計上している。さらに、開発・精製分野を中心とした産油・産ガス・産炭国との共同研究、人的交流、投資促進事業など、我が国の強みを活かした資源外交の展開等の施策に要する経費を計上している。

また、国内石油精製機能の強化等による石油供給構造の高度化や、石油製品販売業等における安全確保対策、石油製品需給適正化調査等の施策に必要な経費を計上している。
  - (ロ) エネルギー需給構造高度化対策
 

内外の経済的、社会的環境に応じた安定的かつ適切なエネルギーの需給構造の構築を図るため、再生可能エネルギーの製造・利用等のための技術開発に要する経費及び省エネルギー設備等の導入支援に要する経費等を計上している。
- (2) 電源開発促進勘定
 

電源立地対策、電源利用対策及び原子力安全規制対策を実施することとしており、それぞれの対策については、電源開発促進税収の375分の161を基礎として算出した電源立地対策に係る繰入相当額、375分の146を基礎として算出した電源利用対策に係る繰入相当額及び375分の68を基礎として算出した原子力安

全規制対策に係る繰入相当額のうち、必要額を一般会計から繰り入れることとしている。

- (イ) 電源立地対策
 

発電用施設（原子力発電施設、水力発電施設、地熱発電施設、核燃料サイクル施設等）の設置及び運転の円滑化のため、同施設の所在市町村等に対し、公共用施設の整備、住民の生活の利便性の向上、産業の振興等を図る経費に充てるための交付金を交付することとしている。

また、「原子力災害からの福島復興の加速のための基本指針について」（28年12月20日閣議決定）を踏まえ、中間貯蔵施設費用相当分について原子力損害賠償・廃炉等支援機構へ資金交付を行うこととしている。
- (ロ) 電源利用対策
 

安定的な電力供給源であり、かつ、地球環境面の負荷が低い電源の開発及び利用の促進を図るため、これらの電源を効果的に活用する利用技術、原子力発電所の安全性向上等のための研究開発に要する経費を計上しているほか、核燃料物質の再処理並びに放射性廃棄物の処理及び処分、これらに関する研究開発及び事故対応・安全対策に要する経費として、国立研究開発法人日本原子力研究開発機構に対する運営費交付金等を計上している。
- (ハ) 原子力安全規制対策
 

原子力発電施設等（原子力発電施設、核燃料サイクル施設等）の安全規制の措置を適正に実施するための審査・検査等、原子力発電施設等の安全性に関する調査研究に要する経費を計上しているほか、原子力発電施設等の周辺地域の安全を確保するための防災体制の強化、原子力事故による被災者の健康管理・健康調査等に要する経費等を計上している。
- (3) 原子力損害賠償支援勘定
 

「原子力損害賠償・廃炉等支援機構法」（平23法94）の規定による東日本大震災による原子力損害の賠償の迅速かつ適切な実施等に対応するための財政上の措置に必要な経費を計上している。

(単位 百万円)

| 科 目                  | 歳 入              |                  |                | 科 目                          | 歳 出              |                  |                |
|----------------------|------------------|------------------|----------------|------------------------------|------------------|------------------|----------------|
|                      | 3年度予算額           | 2                | 増減(△)          |                              | 3年度予算額           | 2                | 増減(△)          |
| <b>(1) エネルギー需給勘定</b> |                  |                  |                |                              |                  |                  |                |
| 一般会計より受入             | 539,930          | 616,548          | △76,618        | 燃料安定供給対策費                    | 236,857          | 202,489          | 34,368         |
| 石油証券及借入金収入           | 1,468,600        | 1,443,700        | 24,900         | 独立行政法人石油天然ガス・金属鉱物資源機構出資      | 51,300           | 56,500           | △5,200         |
| 備蓄石油売払代              | 18,302           | 18,295           | 7              | 独立行政法人石油天然ガス・金属鉱物資源機構船舶建造費   | -                | 2,700            | △2,700         |
| 雑収入                  | 27,658           | 27,254           | 404            | エネルギー需給構造高度化対策費              | 326,927          | 402,423          | △75,495        |
| 前年度剰余金受入             | 165,082          | 176,633          | △11,551        | 国立研究開発法人新エネルギー・産業技術総合開発機構運営費 | 145,828          | 149,216          | △3,388         |
|                      |                  |                  |                | 独立行政法人石油天然ガス・金属鉱物資源機構運営費     | 14,804           | 15,788           | △983           |
|                      |                  |                  |                | 事務取扱費                        | 4,601            | 4,980            | △378           |
|                      |                  |                  |                | 諸支出金                         | 0                | 0                | -              |
|                      |                  |                  |                | 融通証券等事務取扱費一般会計へ繰入            | 0                | 0                | -              |
|                      |                  |                  |                | 国債整理基金特別会計へ繰入                | 1,436,943        | 1,447,325        | △10,382        |
|                      |                  |                  |                | 予備費                          | 2,310            | 1,010            | 1,300          |
| <b>合 計</b>           | <b>2,219,572</b> | <b>2,282,430</b> | <b>△62,858</b> | <b>合 計</b>                   | <b>2,219,572</b> | <b>2,282,430</b> | <b>△62,858</b> |

(備考) 1. 国庫債務負担行為は第26表参照。  
 2. エネルギー対策特別会計エネルギー需給勘定における2年度予算額は、3年度予算額との比較対照のため、一般会計における臨時・特別の措置に基づく計数を除いている。

## 18. エネルギー対策特別会計歳入歳出予算 (続)

(単位 百万円)

| 科 目                 | 歳 入     |         |        | 科 目                      | 歳 出     |         |        |
|---------------------|---------|---------|--------|--------------------------|---------|---------|--------|
|                     | 3年度予算額  | 2       | 増減 (△) |                          | 3年度予算額  | 2       | 増減 (△) |
| (2) 電 源 開 発 促 進 勘 定 |         |         |        |                          |         |         |        |
| 電源立地対策財源一般会計より受入    | 154,601 | 158,314 | △3,713 | 電源立地対策費                  | 165,974 | 167,348 | △1,374 |
| 電源利用対策財源一般会計より受入    | 108,599 | 108,486 | 113    | 電源利用対策費                  | 16,789  | 15,697  | 1,092  |
| 原子力安全規制対策財源一般会計より受入 | 44,129  | 48,097  | △3,968 | 原子力安全規制対策費               | 26,858  | 30,920  | △4,062 |
| 周辺地域整備資金より受入        | —       | 125     | △125   | 国立研究開発法人日本原子力研究開発機構運営費   | 93,544  | 93,642  | △98    |
| 雑 収 入               | 1,050   | 1,245   | △195   | 国立研究開発法人日本原子力研究開発機構施設整備費 | 100     | 79      | 22     |
| 前年度剰余金受入            | 21,431  | 18,285  | 3,146  | 事 務 取 扱 費                | 26,035  | 26,356  | △321   |
|                     |         |         |        | 諸 支 出 金                  | 0       | 0       | —      |
|                     |         |         |        | 予 備 費                    | 510     | 510     | —      |
| 合 計                 | 329,810 | 334,552 | △4,741 | 合 計                      | 329,810 | 334,552 | △4,741 |

(備考) 1. 国庫債務負担行為は第26表参照。

2. エネルギー対策特別会計電源開発促進勘定における2年度予算額は、3年度予算額との比較対照のため、一般会計における臨時・特別の措置に基づく計数を除いている。

## 18. エネルギー対策特別会計歳入歳出予算 (続)

(単位 百万円)

| 科 目                       | 歳 入        |            |          | 科 目           | 歳 出        |            |          |
|---------------------------|------------|------------|----------|---------------|------------|------------|----------|
|                           | 3年度予算額     | 2          | 増減 (△)   |               | 3年度予算額     | 2          | 増減 (△)   |
| (3) 原 子 力 損 害 賠 償 支 援 勘 定 |            |            |          |               |            |            |          |
| 原子力損害賠償支援資金より受入           | 4,833      | 4,925      | △92      | 事 務 取 扱 費     | 1          | 1          | △0       |
| 原子力損害賠償支援証券及借入金収入         | 11,499,700 | 11,756,800 | △257,100 | 国債整理基金特別会計へ繰入 | 11,504,697 | 11,762,001 | △257,304 |
| 原子力損害賠償・廃炉等支援機構納付金収入      | 0          | 0          | —        |               |            |            |          |
| 雑 収 入                     | 1          | 2          | △1       |               |            |            |          |
| 前年度剰余金受入                  | 164        | 276        | △112     |               |            |            |          |
| 合 計                       | 11,504,698 | 11,762,002 | △257,304 | 合 計           | 11,504,698 | 11,762,002 | △257,304 |

(備考) 国庫債務負担行為は第26表参照。



## 19. 労働保険特別会計歳入歳出予算（厚生労働省所管）

この会計は、「労働者災害補償保険法」(昭22法50)による労働者災害補償保険事業及び「雇用保険法」(昭49法116)による雇用保険事業に関する経理を行うために設けられたもので、労災勘定、雇用勘定及び徴収勘定の3勘定より成っている。

3年度の主な内容は、次のとおりである。

- (1) 労災勘定においては、労働者災害補償保険事業に要する費用の一部として、一般会計から8百万円を受け入れることとしている。  
保険給付費については、2年度における実績を基礎として算定し、所要の額を計上している。  
社会復帰促進等事業費については、個々の事業の精査を行い、所要の額を計上している。
- (2) 雇用勘定においては、失業等給付の支給に要する費用として1,577,226百万円（うち一般会計からの繰入26,984百万円）を、育児休業給付の支給に要する

費用として699,158百万円（うち一般会計からの繰入8,739百万円）を計上している。また、失業等給付及び育児休業給付の事務に要する経費に充てるため、一般会計から825百万円を受け入れることとしている。

就職支援法事業については、雇用保険を受給できない者に対し、職業訓練を行うとともに訓練期間中の生活支援のための給付等に要する費用として、事務費を除き21,820百万円（うち一般会計からの繰入1,091百万円）を計上している。

雇用安定事業等については、雇用調整助成金の特例措置等に要する費用として613,033百万円（うち一般会計からの繰入36,291百万円）を計上するとともに、出向や早期再就職による新たな分野への円滑な労働移動の支援等について所要の額を計上している。

- (3) 徴収勘定においては、労災勘定及び雇用勘定への繰入れ並びに労働保険料等の徴収に必要な経費を計上している。

(単位 百万円)

| 科 目         | 歳 入       |           |         | 科 目                            | 歳 出       |           |        |
|-------------|-----------|-----------|---------|--------------------------------|-----------|-----------|--------|
|             | 3年度予算額    | 2         | 増減(△)   |                                | 3年度予算額    | 2         | 増減(△)  |
|             |           | (1) 労     | 災       |                                |           | 勤         | 定      |
| 保 険 収 入     | 1,042,128 | 1,103,640 | △61,512 | 労働安全衛生対策費                      | 29,083    | 30,855    | △1,772 |
| 他勘定より受入     | 850,790   | 907,866   | △57,077 | 保 険 給 付 費                      | 773,433   | 773,583   | △150   |
| 一般会計より受入    | 8         | 9         | △0      | 職務上年金給付費年<br>金特別会計へ繰入          | 6,466     | 7,134     | △668   |
| 未経過保険料受入    | 22,499    | 22,552    | △53     | 職務上年金給付費等<br>交付金               | 5,316     | 5,381     | △65    |
| 支 払 備 金 受 入 | 168,832   | 173,213   | △4,382  | 社会復帰促進等事業費                     | 139,992   | 128,395   | 11,597 |
| 運 用 収 入     | 105,664   | 112,097   | △6,433  | 独立行政法人労働者<br>健康安全機構運営費         | 12,023    | 11,232    | 791    |
| 雑 収 入       | 20,957    | 18,927    | 2,030   | 独立行政法人労働者<br>健康安全機構施設整<br>備費   | 1,318     | 2,794     | △1,476 |
|             |           |           |         | 仕事生活調和推進費                      | 11,960    | 18,521    | △6,561 |
|             |           |           |         | 中小企業退職金共済<br>等事業費              | 1,642     | 2,094     | △452   |
|             |           |           |         | 独立行政法人労働政<br>策研究・研修機構運<br>営費   | 106       | 107       | △0     |
|             |           |           |         | 独立行政法人労働政<br>策研究・研修機構施<br>設整備費 | 93        | 27        | 66     |
|             |           |           |         | 個別労働紛争対策費                      | 2,172     | 2,307     | △135   |
|             |           |           |         | 業 務 取 扱 費                      | 63,625    | 63,981    | △356   |
|             |           |           |         | 施 設 整 備 費                      | 1,315     | 1,430     | △116   |
|             |           |           |         | 保険料返還金等徴収<br>勘定へ繰入             | 37,675    | 44,219    | △6,544 |
|             |           |           |         | 予 備 費                          | 6,400     | 5,700     | 700    |
| 合 計         | 1,168,749 | 1,234,664 | △65,914 | 合 計                            | 1,092,618 | 1,097,761 | △5,142 |

(備考) 国庫債務負担行為は第26表参照。

## 19. 労働保険特別会計歳入歳出予算 (続)

(単位 百万円)

| 科 目                      | 歳 入       |           |            | 科 目                         | 歳 出       |           |            |
|--------------------------|-----------|-----------|------------|-----------------------------|-----------|-----------|------------|
|                          | 3年度予算額    | 2         | 増減 (△)     |                             | 3年度予算額    | 2         | 増減 (△)     |
|                          |           | (2) 雇     | 用          |                             |           | 勘         | 定          |
| 保 険 収 入                  | 1,838,939 | 2,875,841 | △1,036,901 | 労使関係安定形成促進費                 | 391       | 411       | △20        |
| 他勘定より受入                  | 1,765,010 | 1,765,172 | △163       | 男女均等雇用対策費                   | 18,297    | 17,146    | 1,151      |
| 一般会計より受入                 | 73,930    | 1,110,669 | △1,036,739 | 中小企業退職金共済等事業費               | 5,924     | 6,673     | △749       |
| 積立金より受入                  | 1,960,114 | 2,354,758 | △394,643   | 独立行政法人勤労者退職金共済機構運営費         | 30        | 30        | △1         |
| 運 用 収 入                  | 24        | 47        | △23        | 個別労働紛争対策費                   | 2,172     | 2,307     | △135       |
| 独立行政法人納付金                | 30        | 129       | △99        | 職業紹介事業等実施費                  | 86,530    | 90,623    | △4,093     |
| 独立行政法人高齢・障害・求職者雇用支援機構納付金 | 1         | 129       | △128       | 地域雇用機会創出等対策費                | 779,827   | 3,412,868 | △2,633,040 |
| 独立行政法人労働政策研究・研修機構納付金     | 29        | -         | 29         | 高齢者等雇用安定・促進費                | 203,725   | 389,876   | △186,151   |
| 雑 収 入                    | 21,306    | 20,917    | 389        | 失 業 等 給 付 費                 | 1,577,226 | 1,484,254 | 92,971     |
| 雇用安定資金より受入               | -         | 1,354,643 | △1,354,643 | 育 児 休 業 給 付 費               | 699,158   | 690,213   | 8,946      |
|                          |           |           |            | 就 職 支 援 法 事 業 費             | 22,771    | 22,909    | △138       |
|                          |           |           |            | 職 業 能 力 開 発 強 化 費           | 67,037    | 99,913    | △32,876    |
|                          |           |           |            | 若 年 者 等 職 業 能 力 開 発 支 援 費   | 3,595     | 3,673     | △79        |
|                          |           |           |            | 独立行政法人高齢・障害・求職者雇用支援機構運営費    | 67,098    | 71,711    | △4,614     |
|                          |           |           |            | 独立行政法人高齢・障害・求職者雇用支援機構施設整備費  | 4,442     | 5,728     | △1,285     |
|                          |           |           |            | 障害者職業能力開発支援費                | 1,757     | 1,906     | △149       |
|                          |           |           |            | 技能継承・振興推進費                  | 3,995     | 4,914     | △919       |
|                          |           |           |            | 独立行政法人労働政策研究・研修機構運営費        | 1,871     | 2,094     | △222       |
|                          |           |           |            | 独立行政法人労働政策研究・研修機構施設整備費      | 93        | 170       | △77        |
|                          |           |           |            | 業 務 取 扱 費                   | 120,520   | 135,929   | △15,409    |
|                          |           |           |            | 施 設 整 備 費                   | 3,865     | 3,529     | 336        |
|                          |           |           |            | 育 児 休 業 給 付 資 金 へ 繰 入       | 66,215    | 75,040    | △8,825     |
|                          |           |           |            | 保 険 料 返 還 金 等 徴 収 勘 定 へ 繰 入 | 28,875    | 29,417    | △542       |
|                          |           |           |            | 予 備 費                       | 55,000    | 55,000    | -          |
| 合 計                      | 3,820,413 | 6,606,334 | △2,785,921 | 合 計                         | 3,820,413 | 6,606,334 | △2,785,921 |

(備考) 国庫債務負担行為は第26表参照。

19. 労働保険特別会計歳入歳出予算 (続)

(単位 百万円)

| 科 目             | 歳 入       |           |         | 科 目                             | 歳 出       |           |         |
|-----------------|-----------|-----------|---------|---------------------------------|-----------|-----------|---------|
|                 | 3年度予算額    | 2         | 増減 (△)  |                                 | 3年度予算額    | 2         | 増減 (△)  |
|                 |           | (3) 徴 収   |         |                                 |           | 勘 定       |         |
| 保 険 収 入         | 2,614,217 | 2,625,831 | △11,614 | 業 務 取 扱 費                       | 38,310    | 38,747    | △436    |
| 保 険 料 収 入       | 2,614,029 | 2,625,678 | △11,650 | 保 険 給 付 費 等 財 源 労 災 勘 定 へ 繰 入   | 850,790   | 907,866   | △57,077 |
| 印 紙 収 入         | 188       | 152       | 36      | 失 業 等 給 付 費 等 財 源 雇 用 勘 定 へ 繰 入 | 1,765,010 | 1,765,172 | △163    |
| 一 般 会 計 より 受 入  | 223       | 244       | △21     | 諸 支 出 金                         | 42,123    | 42,301    | △178    |
| 一 般 拠 出 金 収 入   | 3,895     | 3,980     | △84     | 予 備 費                           | 100       | 100       | -       |
| 他 勘 定 より 受 入    | 66,549    | 73,636    | △7,087  |                                 |           |           |         |
| 雑 収 入           | 1,584     | 1,719     | △135    |                                 |           |           |         |
| 前 年 度 剰 余 金 受 入 | 9,865     | 48,777    | △38,912 |                                 |           |           |         |
| 合 計             | 2,696,333 | 2,754,186 | △57,853 | 合 計                             | 2,696,333 | 2,754,186 | △57,853 |

(備考) 国庫債務負担行為は第26表参照。

雇 用 保 険 給 付 内 容

一般求職者給付については、最近における実績等にかんがみ、受給実人員を月平均592千人と見込むとともに、平均給付月額を132,569円とし、所要の額を計上している。

| 1. 主 要 指 標 |          |       |        | 百万円                   | 4. 国 庫 負 担 金 |               | 百万円    |
|------------|----------|-------|--------|-----------------------|--------------|---------------|--------|
| 一 般 日 雇    |          |       |        | 2. 失 業 等 給 付 費        | 1,577,226    |               | 36,548 |
| 受給実人員      | 592千人    | 受給実人員 | 5千人    | 求 職 者 給 付             | 1,167,495    |               |        |
| (月平均)      |          |       |        | 一 般 求 職 者 給 付         | 1,054,198    | 保 険 給 付 費 財 源 | 35,723 |
|            |          |       |        | 高 年 齢 求 職 者 給 付       | 93,245       |               |        |
|            |          |       |        | 短 期 雇 用 特 例 求 職 者 給 付 | 15,426       | 事 務 費 財 源     | 825    |
|            |          |       |        | 日 雇 労 働 求 職 者 給 付     | 4,625        |               |        |
| 給付月額       | 132,569円 | 1 級   | 7,500円 | 就 職 促 進 給 付           | 180,151      |               |        |
|            |          | 2 級   | 6,200  | 教 育 訓 練 給 付           | 29,935       |               |        |
|            |          | 3 級   | 4,100  | 雇 用 継 続 給 付           | 199,645      |               |        |
|            |          |       |        | 高 年 齢 雇 用 継 続 給 付     | 192,518      |               |        |
|            |          |       |        | 介 護 休 業 給 付           | 7,127        |               |        |
|            |          |       |        | 3. 育 児 休 業 給 付 費      | 699,158      |               |        |

## 20. 年金特別会計歳入歳出予算（内閣府及び厚生労働省所管）

この会計は、「国民年金法」（昭34法141）、「厚生年金保険法」（昭29法115）及び「健康保険法」（大11法70）に基づく年金給付及び全国健康保険協会管掌健康保険の被保険者の保険料等に関する経理並びに「児童手当法」（昭46法73）等に基づく児童手当等及び「子ども・子育て支援法」（平24法65）に基づく子どものための教育・保育給付等に関する経理を明確にするために設けられたものである。

- (1) 基礎年金勘定においては、歳出では、基礎年金給付費としての所要額、国民年金勘定、厚生年金勘定及び共済組合等の支出する基礎年金相当給付費の財源に充てるための繰入額等を計上している。歳入では、基礎年金給付等に要する費用の財源として国民年金勘定、厚生年金勘定や共済組合等からの所要の拠出金等による収入を見込んでいる。
- (2) 国民年金勘定においては、歳出では、基礎年金勘定への繰入額及び「特定障害者に対する特別障害給付金の支給に関する法律」（平16法166）に基づく特別障害給付金の支給に必要な所要額等を計上し、歳入では、保険料収入や積立金からの受入れ等を見込むとともに、1,895,695百万円を一般会計から受け入れることとしている。
- (3) 厚生年金勘定においては、歳出では、基礎年金勘定への繰入額等を計上し、歳入では、保険料収入や積立金からの受入れ等を見込むとともに、

10,199,790百万円を一般会計から受け入れることとしている。なお、27年度（10月）から、被用者年金制度が一元化されたことにより、歳出では、実施機関（共済組合等）の支出する厚生年金保険給付費等の財源に充てるための交付金を計上し、歳入では、厚生年金保険給付費等に要する費用の財源として実施機関からの所要の拠出金による収入を見込んでいる。

- (4) 健康勘定においては、歳出では、全国健康保険協会への保険料等交付金を計上し、歳入では、保険料収入等を見込むとともに、一般会計から所要の財源として、5,810百万円を受け入れることとしている。
- (5) 子ども・子育て支援勘定においては、歳出では、児童手当を支給することとしている。また、子ども・子育て支援新制度における子どものための教育・保育給付に要する費用の地方公共団体に対する交付金の交付等を実施するための子ども・子育て支援推進費を計上するとともに、企業主導型保育事業等を実施するための仕事・子育て両支援助業費等を計上している。歳入では、事業主拠出金収入等を見込むとともに、一般会計から所要の財源として、2,489,603百万円を受け入れることとしている。
- (6) 業務勘定においては、業務の取扱い等に必要経費（日本年金機構に対する運営費を含む。）を計上している。

(単位 百万円)

| 科 目                | 歳 入        |            |         | 科 目                 | 歳 出        |            |          |
|--------------------|------------|------------|---------|---------------------|------------|------------|----------|
|                    | 3年度予算額     | 2          | 増減(△)   |                     | 3年度予算額     | 2          | 増減(△)    |
| <b>(1) 基礎年金勘定</b>  |            |            |         |                     |            |            |          |
| 拠出金等収入             | 25,407,363 | 24,966,283 | 441,080 | 基礎年金給付費             | 26,436,936 | 25,647,851 | 789,085  |
| 運用収入               | 402        | 977        | △575    | 基礎年金相当給付費他勘定へ繰入及交付金 | 543,845    | 705,041    | △161,196 |
| 積立金より受入            | 1,669,686  | 1,479,494  | 190,193 | 諸支出金                | 663        | 649        | 14       |
| 雑収入                | 9,993      | 9,788      | 204     | 予備費                 | 106,000    | 103,000    | 3,000    |
| 合 計                | 27,087,443 | 26,456,542 | 630,902 | 合 計                 | 27,087,443 | 26,456,542 | 630,902  |
| <b>(2) 国民年金勘定</b>  |            |            |         |                     |            |            |          |
| 保険収入               | 3,240,505  | 3,232,344  | 8,161   | 特別障害給付金給付費          | 2,675      | 2,824      | △149     |
| 保険料収入※             | 1,148,808  | 1,161,743  | △12,935 | 福祉年金給付費             | 15         | 16         | △1       |
| 一般会計より受入           | 1,895,695  | 1,833,551  | 62,144  | 国民年金給付費             | 360,627    | 414,881    | △54,254  |
| 基礎年金勘定より受入         | 196,001    | 237,048    | △41,048 | 基礎年金給付費等基礎年金勘定へ繰入   | 3,331,806  | 3,192,831  | 138,976  |
| 運用収入               | 1          | 1          | △0      | 年金相談事業費等業務勘定へ繰入     | 69,358     | 69,307     | 51       |
| 積立金より受入            | 511,906    | 370,693    | 141,213 | 諸支出金                | 62,942     | 62,482     | 461      |
| 独立行政法人納付金          | 75,655     | 140,267    | △64,612 | 予備費                 | 1,500      | 1,700      | △200     |
| 年金積立金管理運用独立行政法人納付金 | 72,716     | 136,850    | △64,134 |                     |            |            |          |
| 独立行政法人福祉医療機構納付金    | 2,938      | 3,417      | △478    |                     |            |            |          |
| 雑収入                | 842        | 689        | 154     |                     |            |            |          |
| 前年度剰余金受入           | 15         | 47         | △32     |                     |            |            |          |
| 合 計                | 3,828,923  | 3,744,040  | 84,883  | 合 計                 | 3,828,923  | 3,744,040  | 84,883   |

※ 令和3年度において納入される保険料については年間平均第1号被保険者数13,685千人、1,148,808百万円である。

## 20. 年金特別会計歳入歳出予算 (続)

(単位 百万円)

| 科 目                    | 歳 入        |            |           | 科 目                   | 歳 出        |            |         |
|------------------------|------------|------------|-----------|-----------------------|------------|------------|---------|
|                        | 3年度予算額     | 2          | 増減 (△)    |                       | 3年度予算額     | 2          | 増減 (△)  |
| (3) 厚生年金勘定             |            |            |           |                       |            |            |         |
| 保 険 収 入                | 47,060,144 | 48,010,860 | △950,715  | 保 険 給 付 費             | 24,574,021 | 24,530,193 | 43,828  |
| 保 険 料 収 入 ※            | 31,741,663 | 32,711,974 | △970,311  | 実施機関保険給付費等<br>交付金     | 4,905,574  | 4,603,106  | 302,467 |
| 一般会計より受入               | 10,199,790 | 10,133,607 | 66,183    | 基礎年金給付費等基礎<br>年金勘定へ繰入 | 19,669,611 | 19,425,748 | 243,863 |
| 労働保険特別会計よ<br>り受入       | 6,466      | 7,134      | △668      | 年金相談事業費等業務<br>勘定へ繰入   | 199,754    | 187,705    | 12,049  |
| 基礎年金勘定より受<br>入         | 264,053    | 363,266    | △99,213   | 諸 支 出 金               | 52,684     | 46,173     | 6,511   |
| 存続厚生年金基金等<br>徴収金       | 1,169      | 1,860      | △691      | 予 備 費                 | 96,000     | 97,000     | △1,000  |
| 解散厚生年金基金等<br>徴収金       | 55,877     | 261,683    | △205,805  |                       |            |            |         |
| 実施機関拠出金収入              | 4,735,616  | 4,466,664  | 268,953   |                       |            |            |         |
| 存続組合等納付金               | 55,493     | 64,654     | △9,160    |                       |            |            |         |
| 運 用 収 入                | 16         | 19         | △3        |                       |            |            |         |
| 積立金より受入                | 1,869,963  | 524,724    | 1,345,239 |                       |            |            |         |
| 独立行政法人納付金              | 555,178    | 343,833    | 211,344   |                       |            |            |         |
| 年金積立金管理運用<br>独立行政法人納付金 | 502,000    | 282,000    | 220,000   |                       |            |            |         |
| 独立行政法人福祉医<br>療機構納付金    | 53,178     | 61,833     | △8,656    |                       |            |            |         |
| 雑 収 入                  | 12,358     | 10,507     | 1,850     |                       |            |            |         |
| 合 計                    | 49,497,642 | 48,889,924 | 607,718   | 合 計                   | 49,497,642 | 48,889,924 | 607,718 |

| ※ 1. 被保険者数 (千人) |        | 2. 標準報酬月額 (円) |         | 3. 標準賞与額 (円) |         | 4. 料 率 (%) |        |        |
|-----------------|--------|---------------|---------|--------------|---------|------------|--------|--------|
| (3年度)           | (2)    | (3年度)         | (2)     | (3年度)        | (2)     | (3年度)      | (2)    |        |
| 40,948          | 40,653 | 男 子           | 349,523 | 355,576      | 582,787 | 678,506    | 18.300 | 18.300 |
|                 |        | 女 子           | 242,173 | 245,863      |         |            | 18.300 | 18.300 |
|                 |        | 坑 内 員         | 374,629 | 368,793      |         |            | 18.300 | 18.300 |
|                 |        | 任 意 継 続       | -       | -            |         |            | 18.300 | 18.300 |
|                 |        | 旧 J T 共 済     | 425,091 | 425,193      |         |            | 18.300 | 18.300 |
|                 |        | 旧 N T T 共 済   | 469,296 | 467,077      |         |            | 18.300 | 18.300 |
|                 |        | 旧 J R 共 済     | 392,150 | 387,848      |         |            | 18.300 | 18.300 |
|                 |        | 旧 農 林 共 済     | 299,357 | 297,084      |         |            | 18.300 | 18.300 |

## 20. 年金特別会計歳入歳出予算 (続)

(単位 百万円)

| 科 目               | 歳 入         |            |         | 科 目                          | 歳 出        |            |         |
|-------------------|-------------|------------|---------|------------------------------|------------|------------|---------|
|                   | 3年度予算額      | 2          | 増減 (△)  |                              | 3年度予算額     | 2          | 増減 (△)  |
|                   | (4) 健 康 勤 定 |            |         |                              |            |            |         |
| 保 険 収 入           | 10,930,085  | 11,003,474 | △73,390 | 保 険 料 等 交 付 金                | 10,926,165 | 11,015,354 | △89,189 |
| 保 険 料 収 入         | 10,924,216  | 10,997,415 | △73,199 | 業 務 取 扱 費 等 業 務 勘 定<br>へ 繰 入 | 32,430     | 33,164     | △734    |
| 一 般 会 計 より 受 入    | 5,810       | 5,833      | △23     | 諸 支 出 金                      | 4,439      | 3,933      | 506     |
| 日 雇 抛 出 金 収 入     | 59          | 226        | △167    | 国 債 整 理 基 金 特 別 会 計<br>へ 繰 入 | 1,458,231  | 1,464,124  | △5,893  |
| 運 用 収 入           | 0           | 0          | -       |                              |            |            |         |
| 独 立 行 政 法 人 納 付 金 | 83          | 97         | △15     |                              |            |            |         |
| 借 入 金             | 1,452,421   | 1,458,291  | △5,869  |                              |            |            |         |
| 雑 収 入             | 0           | 651        | △651    |                              |            |            |         |
| 前 年 度 剩 余 金 受 入   | 38,676      | 54,061     | △15,385 |                              |            |            |         |
| 合 計               | 12,421,265  | 12,516,575 | △95,310 | 合 計                          | 12,421,265 | 12,516,575 | △95,310 |

(備考) 一時借入金等の最高額1,458,230,878千円。

|                 |                          |           |         |                                                        |           |           |         |
|-----------------|--------------------------|-----------|---------|--------------------------------------------------------|-----------|-----------|---------|
|                 | (5) 子 ども ・ 子 育 て 支 援 勘 定 |           |         |                                                        |           |           |         |
| 事 業 主 抛 出 金 収 入 | 626,442                  | 639,515   | △13,073 | 児 童 手 当 等 交 付 金                                        | 1,294,923 | 1,326,160 | △31,237 |
| 一 般 会 計 より 受 入  | 2,489,603                | 2,489,638 | △35     | 子 ども ・ 子 育 て 支 援 推<br>進 費                              | 1,529,939 | 1,475,538 | 54,401  |
| 積 立 金 より 受 入    | 82,067                   | 72,195    | 9,873   | 地 域 子 ども ・ 子 育 て 支<br>援 及 仕 事 ・ 子 育 て 両 立<br>支 援 事 業 費 | 380,424   | 414,452   | △34,028 |
| 雑 収 入           | 3,774                    | 4,582     | △809    | 業 務 取 扱 費                                              | 32,583    | 40,838    | △8,255  |
| 前 年 度 剩 余 金 受 入 | 43,101                   | 57,676    | △14,575 | 諸 支 出 金                                                | 217       | 217       | -       |
|                 |                          |           |         | 予 備 費                                                  | 6,900     | 6,400     | 500     |
| 合 計             | 3,244,986                | 3,263,606 | △18,620 | 合 計                                                    | 3,244,986 | 3,263,606 | △18,620 |

(備考) 1. 児童手当等の支給事務は市町村が行っているが、政府は事業主拠出金を徴収し、国庫負担とあわせ市町村に支給財源を交付しており、この政府の経理が子ども・子育て支援勘定において行われている。

2. 国庫債務負担行為は第26表参照。

|                                  |             |         |        |                                                             |         |         |        |
|----------------------------------|-------------|---------|--------|-------------------------------------------------------------|---------|---------|--------|
|                                  | (6) 業 務 勘 定 |         |        |                                                             |         |         |        |
| 一 般 会 計 より 受 入                   | 108,275     | 109,719 | △1,444 | 業 務 取 扱 費                                                   | 40,800  | 40,760  | 40     |
| 他 勘 定 より 受 入                     | 303,307     | 291,939 | 11,368 | 社 会 保 険 オ ン ラ イ ン シ<br>ス テ ム 費                              | 72,346  | 64,301  | 8,046  |
| 特 別 保 健 福 祉 事 業 資 金<br>よ り 受 入   | 22          | 24      | △2     | 日 本 年 金 機 構 運 営 費                                           | 318,780 | 316,195 | 2,585  |
| 独 立 行 政 法 人 福 祉 医 療<br>機 構 納 付 金 | 67          | 78      | △11    | 独 立 行 政 法 人 福 祉 医 療<br>機 構 納 付 金 等 相 当 財 源<br>健 康 勘 定 へ 繰 入 | 83      | 748     | △666   |
| 雑 収 入                            | 6,488       | 9,960   | △3,472 | 一 般 会 計 へ 繰 入                                               | 22      | 24      | △2     |
| 前 年 度 剩 余 金 受 入                  | 13,883      | 10,320  | 3,563  | 予 備 費                                                       | 12      | 12      | -      |
| 合 計                              | 432,043     | 422,040 | 10,003 | 合 計                                                         | 432,043 | 422,040 | 10,003 |

(備考) 国庫債務負担行為は第26表参照。

21. 食料安定供給特別会計歳入歳出予算（農林水産省所管）

この会計は、「農業の担い手に対する経営安定のための交付金の交付に関する法律」（平18法88）に基づく交付金を交付する農業経営安定事業、「主要食糧の需給及び価格の安定に関する法律」（平6法113）及び「飼料需給安定法」（昭27法356）に基づく米麦等の買入れ、売渡し等を行う食糧の需給及び価格の安定のために行う事業、「農業保険法」（昭22法185）に基づく農作物、家畜、果樹、畑作物及び園芸施設共済並びに農業経営収入保険に係る国の再保険事業等、「漁船損害等補償法」（昭27法28）に基づく漁船保険、漁船船主責任保険及び漁船積荷保険に係る国の再保険事業並びに「漁業災害補償法」（昭39法158）に基づく漁獲、養殖、特定養殖及び漁業施設共済に係る国の保険事業に関する経理を明確にするために設けられたものである。

なお、「土地改良法」（昭24法195）に基づく国営土地改良事業、土地改良関係受託工事等に関する経理を行うため設けられた国営土地改良事業特別会計が20年度より一般会計に統合されたことに伴い、10年度以前に事業費の一部について借入金をもって財源とすることで新規着工した地区のうち19年度末までに工事が完了しなかった地区における事業（以下「未完了借入事業」という。）について、当該事業が完了するまでの間、借入金をもってその財源とすることができるよう、20年度から未完了借入事業の工事の全部が完了する年度までの間の経過措置として国営土地改良事業勘定が設けられている。

- 3年度の主な内容は、次のとおりである。
- (1) 農業経営安定勘定においては、「農業の担い手に対する経営安定のための交付金の交付に関する法律」（平18法88）に基づく交付金の交付のために必要な経費を計上している。
  - (2) 食糧管理勘定においては、歳入として、米麦等の買入代金の財源に充てるため食糧証券収入316,320百万円等を計上しており、歳出として、国内米の備蓄

に伴う買入れ及び売渡し、輸入米等及び輸入小麦等の買入れ、売渡し等に必要経費を計上している。国内米については買入数量207千トン、売却数量207千トン、輸入米等については買入数量774千トン、売却数量774千トン、輸入小麦等については買入数量5,003千トン、売却数量5,003千トンと見込んでいる。買入価格及び米等の売渡価格については、最近の価格動向等を勘案して算定した価格で計上しており、輸入小麦等の売渡価格については、3年4月1日以降に見込まれる価格等で計上している。輸入飼料については小麦400千トン及び大麦300千トンの売却並びにこれに必要な買入れを予定している。さらに、農業経営安定事業に要する経費に充てるため農業経営安定勘定への繰入れに必要な経費を計上している。

- (3) 農業再保険勘定においては、最近における共済金額の趨勢等を考慮して、農作物、家畜、果樹、畑作物及び園芸施設共済並びに農業経営収入保険の再保険金の支払に必要な経費等を計上している。
- (4) 漁船再保険勘定においては、最近における保険金額の趨勢等を考慮して、漁船保険、漁船船主責任保険及び漁船積荷保険の再保険金の支払に必要な経費等を計上している。
- (5) 漁業共済保険勘定においては、最近における共済金額の趨勢等を考慮して、保険金の支払に必要な経費等を計上している。
- (6) 業務勘定においては、農業経営安定勘定、食糧管理勘定、農業再保険勘定、漁船再保険勘定及び漁業共済保険勘定における事務取扱い等に必要経費を計上している。
- (7) 国営土地改良事業勘定においては、かんがい排水事業6地区及び総合農地防災事業2地区の工事をそれぞれ施行するために必要経費等を計上している。なお、この勘定においては、財政融資資金の借入れ1,000百万円を予定している。

（単位 百万円）

| 科 目                        | 歳 入     |         |         | 科 目               | 歳 出     |         |         |
|----------------------------|---------|---------|---------|-------------------|---------|---------|---------|
|                            | 3年度予算額  | 2       | 増減(△)   |                   | 3年度予算額  | 2       | 増減(△)   |
| <b>(1) 農 業 経 営 安 定 勘 定</b> |         |         |         |                   |         |         |         |
| 食糧管理勘定より受入                 | 74,180  | 81,547  | △7,367  | 農業経営安定事業費         | 264,144 | 280,847 | △16,703 |
| 一般会計より受入                   | 97,191  | 95,825  | 1,366   | 事務取扱費業務勘定へ繰入      | 66      | 65      | 1       |
| 独立行政法人農畜産業振興機構納付金          | 20,352  | 21,911  | △1,559  | 予 備 費             | 100     | 100     | -       |
| 雑 収 入                      | 0       | 0       | -       |                   |         |         |         |
| 前年度剰余金受入                   | 72,587  | 81,729  | △9,142  |                   |         |         |         |
| 合 計                        | 264,310 | 281,012 | △16,702 | 合 計               | 264,310 | 281,012 | △16,702 |
| <b>(2) 食 糧 管 理 勘 定</b>     |         |         |         |                   |         |         |         |
| 食糧売払代                      | 397,138 | 430,581 | △33,443 | 食糧買入費             | 487,942 | 498,958 | △11,016 |
| 輸入食糧納付金                    | 424     | 424     | -       | 食糧管理費             | 38,045  | 42,452  | △4,407  |
| 一般会計より受入                   | 89,100  | 89,000  | 100     | 交付金等他勘定へ繰入        | 86,853  | 94,995  | △8,143  |
| 食糧証券収入                     | 316,320 | 319,180 | △2,860  | 融通証券等事務取扱費一般会計へ繰入 | 0       | 0       | -       |
| 雑 収 入                      | 12,157  | 12,540  | △384    | 国債整理基金特別会計へ繰入     | 117,298 | 130,319 | △13,021 |
|                            |         |         |         | 予 備 費             | 85,000  | 85,000  | -       |
| 合 計                        | 815,138 | 851,725 | △36,587 | 合 計               | 815,138 | 851,725 | △36,587 |

(備考) 1. 国庫債務負担行為は第26表参照。  
2. 一時借入金等の最高額316,320百万円。

## 21. 食料安定供給特別会計歳入歳出予算 (続)

(単位 百万円)

| 科 目                 | 歳 入    |        |        | 科 目          | 歳 出    |        |        |
|---------------------|--------|--------|--------|--------------|--------|--------|--------|
|                     | 3年度予算額 | 2      | 増減 (△) |              | 3年度予算額 | 2      | 増減 (△) |
| (3) 農 業 再 保 険 勘 定   |        |        |        |              |        |        |        |
| 農業再保険収入             | 70,177 | 62,581 | 7,596  | 農業再保険費及交付金   | 65,020 | 59,073 | 5,947  |
| 再 保 険 料             | 1,088  | 2,014  | △926   | 事務取扱費業務勘定へ繰入 | 1,045  | 950    | 96     |
| 一般会計より受入            | 61,275 | 55,658 | 5,617  | 予 備 費        | 21,400 | 21,400 | —      |
| 前年度繰越資金受入           | 7,814  | 4,909  | 2,905  |              |        |        |        |
| 積立金より受入             | 21,398 | 21,398 | 0      |              |        |        |        |
| 雑 収 入               | 2      | 2      | △0     |              |        |        |        |
| 合 計                 | 91,577 | 83,981 | 7,596  | 合 計          | 87,466 | 81,423 | 6,043  |
| (4) 漁 船 再 保 険 勘 定   |        |        |        |              |        |        |        |
| 漁船再保険収入             | 8,332  | 8,537  | △206   | 漁船再保険費及交付金   | 6,763  | 6,924  | △161   |
| 再 保 険 料             | 0      | 0      | —      | 事務取扱費業務勘定へ繰入 | 569    | 570    | △1     |
| 一般会計より受入            | 7,324  | 7,449  | △125   | 予 備 費        | 100    | 100    | —      |
| 前年度繰越資金受入           | 1,008  | 1,088  | △81    |              |        |        |        |
| 積立金より受入             | 100    | 100    | 0      |              |        |        |        |
| 雑 収 入               | 0      | 0      | △0     |              |        |        |        |
| 合 計                 | 8,432  | 8,637  | △206   | 合 計          | 7,432  | 7,594  | △162   |
| (5) 漁 業 共 済 保 険 勘 定 |        |        |        |              |        |        |        |
| 漁業共済保険収入            | 14,001 | 12,428 | 1,573  | 漁業共済保険費及交付金  | 10,259 | 10,180 | 79     |
| 保 険 料               | 0      | 0      | —      | 事務取扱費業務勘定へ繰入 | 116    | 115    | 1      |
| 一般会計より受入            | 10,413 | 10,412 | 1      | 予 備 費        | 100    | 100    | —      |
| 前年度繰越資金受入           | 3,587  | 2,016  | 1,571  |              |        |        |        |
| 雑 収 入               | 0      | 0      | —      |              |        |        |        |
| 合 計                 | 14,001 | 12,428 | 1,573  | 合 計          | 10,475 | 10,395 | 80     |
| (6) 業 務 勘 定         |        |        |        |              |        |        |        |
| 他勘定より受入             | 14,470 | 15,239 | △769   | 事 務 取 扱 費    | 14,270 | 15,039 | △769   |
| 雑 収 入               | 1      | 1      | △0     | 予 備 費        | 200    | 200    | —      |
| 合 計                 | 14,470 | 15,239 | △769   | 合 計          | 14,470 | 15,239 | △769   |

(備考) 国庫債務負担行為は第26表参照。



## 21. 食料安定供給特別会計歳入歳出予算 (続)

(単位 百万円)

| 科 目                     | 歳 入    |        |        | 科 目                                  | 歳 出    |        |        |
|-------------------------|--------|--------|--------|--------------------------------------|--------|--------|--------|
|                         | 3年度予算額 | 2      | 増減 (△) |                                      | 3年度予算額 | 2      | 増減 (△) |
| (7) 国 営 土 地 改 良 事 業 勘 定 |        |        |        |                                      |        |        |        |
| 一般会計より受入                | 6,213  | 6,802  | △589   | 土地改良事業費                              | 6,316  | 6,671  | △355   |
| 土地改良事業費負担金収入            | 9,720  | 11,732 | △2,012 | 土地改良事業工事諸費                           | 1,117  | 1,437  | △320   |
| 借 入 金                   | 1,000  | 1,200  | △200   | 土地改良事業費負担金等収入一般会計へ繰入                 | 1,862  | 4,345  | △2,483 |
| 雑 収 入                   | 122    | 239    | △117   | 東日本大震災復興土地改良事業費負担金等収入一般会計へ繰入         | 11     | -      | 11     |
| 前年度剰余金受入                | 48     | 23     | 25     | 東日本大震災復興土地改良事業費負担金等収入東日本大震災復興特別会計へ繰入 | 192    | -      | 192    |
|                         |        |        |        | 国債整理基金特別会計へ繰入                        | 7,407  | 7,224  | 183    |
|                         |        |        |        | 北海道土地改良事業費                           | -      | 10     | △10    |
|                         |        |        |        | 離島土地改良事業費                            | -      | 10     | △10    |
|                         |        |        |        | 予 備 費                                | 200    | 300    | △100   |
| 合 計                     | 17,103 | 19,997 | △2,893 | 合 計                                  | 17,103 | 19,997 | △2,893 |

(備考) 1. 国庫債務負担行為は第26表参照。

2. 借入金の限度額1,000百万円。

## 22. 国有林野事業債務管理特別会計歳入歳出予算 (農林水産省所管)

この会計は、旧国有林野事業特別会計から承継した借入金に係る債務の処理に関する経理を明確にするため、この債務の処理が終了する年度までの間に限って設けられたものである。

(単位 百万円)

| 科 目      | 歳 入     |         |        | 科 目           | 歳 出     |         |        |
|----------|---------|---------|--------|---------------|---------|---------|--------|
|          | 3年度予算額  | 2       | 増減 (△) |               | 3年度予算額  | 2       | 増減 (△) |
| 一般会計より受入 | 22,962  | 21,468  | 1,494  | 国債整理基金特別会計へ繰入 | 361,562 | 363,368 | △1,806 |
| 借 入 金    | 338,600 | 341,900 | △3,300 |               |         |         |        |
| 合 計      | 361,562 | 363,368 | △1,806 | 合 計           | 361,562 | 363,368 | △1,806 |

(備考) 3年度の借入金338,600百万円は、「特別会計に関する法律」(平19法23)附則第206条の6の規定に基づき、3年度中に償還期限の到来する借入金の借換えに係る借入見込額であり、借入金債務残高が増加するものではない。

## 23. 特許特別会計歳入歳出予算（経済産業省所管）

この会計は、特許等工業所有権に関する事務の遂行に資するとともに、その経理を明確にするために設けられたものである。

3年度の主な内容は、次のとおりである。

- (1) 歳入については、出願人からの特許出願、審査請求等の特許料等収入の見込額を計上しているほか、前年度剰余金受入等を計上している。
- (2) 歳出については、工業所有権に関する情報提供及び人材育成支援等を行う独

立行政法人工業所有権情報・研修館に対する運営費交付金を計上しているほか、特許行政運営に必要な人件費及び事務費、特許等工業所有権に関する審査・審判等の処理促進に必要な経費、特許事務システムの開発及び運営に必要な経費、特許庁庁舎の施設整備に伴う工事等を行うために必要な経費等を計上している。

（単位 百万円）

| 科 目                    | 歳 入     |         |         | 科 目                  | 歳 出     |         |        |
|------------------------|---------|---------|---------|----------------------|---------|---------|--------|
|                        | 3年度予算額  | 2       | 増減（△）   |                      | 3年度予算額  | 2       | 増減（△）  |
| 特許印紙収入                 | 84,777  | 94,787  | △10,010 | 独立行政法人工業所有権情報・研修館運営費 | 11,110  | 12,164  | △1,054 |
| 特許料等収入                 | 45,107  | 30,580  | 14,527  | 事務取扱費                | 140,512 | 149,872 | △9,359 |
| 一般会計より受入               | 18      | 18      | △0      | 施設整備費                | 4,380   | 2,703   | 1,677  |
| 雑収入                    | 724     | 852     | △129    | 予備費                  | 200     | 200     | -      |
| 前年度剰余金受入               | 53,186  | 88,163  | △34,978 |                      |         |         |        |
| 独立行政法人工業所有権情報・研修館納付金収入 | -       | 1,840   | △1,840  |                      |         |         |        |
| 合 計                    | 183,811 | 216,240 | △32,430 | 合 計                  | 156,203 | 164,939 | △8,737 |

（備考）国庫債務負担行為は第26表参照。

24. 自動車安全特別会計歳入歳出予算（国土交通省所管）

この会計は、「自動車損害賠償保障法」(昭30法97)に基づく自動車損害賠償保障事業等及び「道路運送車両法」(昭26法185)に基づく自動車の検査、登録等の事務に関する国の経理を明確にするために設けられたものである。

なお、当分の間の措置として、自動車事故対策計画に基づく交付等に関する経理を行うこととしている。

また、「特別会計に関する法律等の一部を改正する等の法律」(平25法76)に基づく社会資本整備事業特別会計の廃止に伴い、空港整備事業等に関する経理を26年度から借入金償還完了年度の末日までの間、空港整備勘定において行うこととしている。

3年度の主な内容は、次のとおりであるが、自動車事故対策勘定において、「平成6年度における財政運営のための国債整理基金に充てるべき資金の繰入れの特例等に関する法律」(平6法43)等に基づき、同法等の規定する運用収入に相当する額の一部について、一般会計から4,700百万円を受け入れることとしている。

(1) 保障勘定

(イ) ひき逃げ及び無保険車による事故の被害者の損害をてん補するため、1,110百万円の保障金を計上している。

(ロ) 15年3月31日までに引き受けた再保険等に対する保険金等の支払のため、198百万円の再保険金等を計上している。

(2) 自動車検査登録勘定

(イ) 3年度検査関係業務件数を36,350千件、3年度登録関係業務件数を40,199千件と見込んでいる。

(ロ) 自動車の検査、登録等の際に、自動車重量税の納付の確認等の事務を行うため、当該事務の実施に要する経費の財源を一般会計から受け入れることとしている。

(イ) 自動車等が保安基準に適合するかどうかの審査、リコールの技術的な検証及び自動車の登録に係る事実の確認をするために必要な調査を行う独立行政法人自動車技術総合機構に対する運営費交付金及び施設整備費補助金を計上している。

(ロ) 自動車の保有に伴い必要となる各種の行政手続について、国民負担の軽減及び行政事務の効率化を図る観点から、ワンストップサービスの導入を進めることとしている。

(3) 自動車事故対策勘定

(イ) 自動車事故対策として事故相談事業等を実施する者に対し、5,943百万円の補助金等を計上している。

(ロ) 自動車運転者に対する適性診断、自動車事故の被害者に対する資金の貸付け、重度後遺障害者の治療及び養護を行う施設の運営等を行う独立行政法人自動車事故対策機構に対する運営費交付金、施設整備費補助金等を計上している。

(4) 空港整備勘定

(イ) 歳入については、空港使用料収入のほか、空港整備事業に係る施設の整備に要する資金の一部に充てるため、財政融資資金の借入れ117,800百万円を予定している。また、航空機燃料税収入等の空港整備事業に要する経費の財源に充てるための一般会計からの受入35,802百万円、直轄事業に係る地方公共団体の負担金収入等を計上している。

(ロ) 歳出については、首都圏空港の国際競争力強化のため、東京国際空港(羽田)の機能拡充に必要な事業等を重点的に実施するとともに、福岡空港においては、引き続き、滑走路増設事業を実施することとしている。

(単位 百万円)

| 科 目                  | 歳 入                   |        |        | 科 目                  | 歳 出    |        |        |
|----------------------|-----------------------|--------|--------|----------------------|--------|--------|--------|
|                      | 3年度予算額                | 2      | 増減(△)  |                      | 3年度予算額 | 2      | 増減(△)  |
|                      | (1) 保 障 勘 定           |        |        |                      |        |        |        |
| 賦課金収入                | 1,501                 | 1,897  | △396   | 保 障 費                | 1,430  | 1,398  | 32     |
| 積立金より受入              | 327                   | 383    | △56    | 業務取扱費自動車検査登録勘定へ繰入    | 887    | 810    | 77     |
| 雑収入                  | 420                   | 461    | △41    | 再保険及保険費              | 198    | 241    | △42    |
| 前年度剰余金受入             | 61,349                | 60,340 | 1,009  | 予 備 費                | 60     | 60     | -      |
| 合 計                  | 63,596                | 63,080 | 516    | 合 計                  | 2,576  | 2,509  | 67     |
|                      | (2) 自 動 車 検 査 登 録 勘 定 |        |        |                      |        |        |        |
| 検査登録印紙収入             | 30,997                | 32,516 | △1,518 | 独立行政法人自動車技術総合機構運営費   | 3,086  | 3,233  | △147   |
| 検査登録手数料収入            | 3,079                 | 3,097  | △18    | 独立行政法人自動車技術総合機構施設整備費 | 3,449  | 4,786  | △1,337 |
| 一般会計より受入             | 276                   | 278    | △3     | 業 務 取 扱 費            | 31,858 | 28,353 | 3,505  |
| 独立行政法人自動車技術総合機構納付金収入 | 551                   | -      | 551    | 施 設 整 備 費            | 4,291  | 1,123  | 3,168  |
| 他勘定より受入              | 1,261                 | 1,345  | △83    | 予 備 費                | 150    | 150    | -      |
| 雑収入                  | 457                   | 546    | △88    |                      |        |        |        |
| 前年度剰余金受入             | 22,047                | 20,556 | 1,492  |                      |        |        |        |
| 合 計                  | 58,669                | 58,337 | 332    | 合 計                  | 42,834 | 37,644 | 5,190  |
|                      | (3) 自 動 車 事 故 対 策 勘 定 |        |        |                      |        |        |        |
| 積立金より受入              | 7,719                 | 7,755  | △36    | 自動車事故対策費             | 5,943  | 6,746  | △803   |
| 一般会計より受入             | 4,700                 | 4,868  | △168   | 独立行政法人自動車事故対策機構運営費   | 7,443  | 7,378  | 64     |
| 償還金収入                | 586                   | 846    | △260   | 独立行政法人自動車事故対策機構施設整備費 | 359    | 140    | 220    |
| 雑収入                  | 1,418                 | 1,722  | △304   | 独立行政法人自動車事故対策機構貸付金   | 304    | 392    | △88    |
|                      |                       |        |        | 業務取扱費自動車検査登録勘定へ繰入    | 374    | 534    | △161   |
| 合 計                  | 14,423                | 15,190 | △767   | 合 計                  | 14,423 | 15,190 | △767   |

(備考) 国庫債務負担行為は第26表参照。

## 24. 自動車安全特別会計歳入歳出予算 (続)

(単位 百万円)

| 科 目             | 歳 入     |         |          | 科 目                     | 歳 出     |         |         |
|-----------------|---------|---------|----------|-------------------------|---------|---------|---------|
|                 | 3年度予算額  | 2       | 増減 (△)   |                         | 3年度予算額  | 2       | 増減 (△)  |
| (4) 空 港 整 備 勘 定 |         |         |          |                         |         |         |         |
| 空港使用料収入         | 133,018 | 50,710  | 82,308   | 空港等維持運営費                | 175,585 | 151,019 | 24,567  |
| 一般会計より受入        | 35,802  | 11,661  | 24,141   | 空港整備事業費                 | 113,036 | 160,401 | △47,365 |
| 地方公共団体工事費負担金収入  | 11,230  | 12,846  | △1,616   | 北海道空港整備事業費              | 11,322  | 19,960  | △8,638  |
| 借入金             | 117,800 | 54,000  | 63,800   | 離島空港整備事業費               | 1,941   | 2,099   | △158    |
| 償還金収入           | 11,720  | 11,754  | △35      | 沖縄空港整備事業費               | 13,066  | 15,891  | △2,825  |
| 空港等財産処分収入       | 899     | 899     | -        | 航空路整備事業費                | 28,679  | 37,439  | △8,760  |
| 雑収入             | 64,925  | 270,981 | △206,056 | 空港整備事業資金貸付金             | 2,201   | -       | 2,201   |
| 前年度剰余金受入        | 17,577  | 38,495  | △20,918  | 成田国際空港整備事業資金貸付金         | 5,000   | -       | 5,000   |
| 配当金収入           | -       | 7,534   | △7,534   | 北海道空港整備事業資金貸付金          | 864     | -       | 864     |
|                 |         |         |          | 地域公共交通維持・活性化推進費         | 1,975   | 630     | 1,345   |
|                 |         |         |          | 空港等整備事業工事諸費             | 1,722   | 1,777   | △55     |
|                 |         |         |          | 空港等災害復旧事業費              | 288     | -       | 288     |
|                 |         |         |          | 収益回収公共事業資金貸付金償還金一般会計へ繰入 | 2,617   | 2,617   | -       |
|                 |         |         |          | 国債整理基金特別会計へ繰入           | 34,344  | 36,719  | △2,374  |
|                 |         |         |          | 成田国際空港株式会社出資            | -       | 30,000  | △30,000 |
|                 |         |         |          | 予備費                     | 330     | 330     | -       |
| 合 計             | 392,971 | 458,880 | △65,910  | 合 計                     | 392,971 | 458,880 | △65,910 |

(備考) 1. 国庫債務負担行為は第26表参照。

2. 一時借入金等の限度額100億円。

## 25. 東日本大震災復興特別会計歳入歳出予算

〔国会, 裁判所, 会計検査院, 内閣, 内閣府, デジタル庁, 復興庁, 総務省, 法務省, 外務省, 財務省, 文部科学省, 厚生労働省, 農林水産省, 経済産業省, 国土交通省, 環境省及び防衛省所管〕

この会計は、東日本大震災からの復興に係る国の資金の流れの透明化を図るとともに復興債の償還を適切に管理するために24年度に設けられたものである。

(単位 百万円)

| 科 目              | 歳 入     |           |          |
|------------------|---------|-----------|----------|
|                  | 3年度予算額  | 2         | 増減 (△)   |
| 復興特別所得税          | 392,000 | 388,400   | 3,600    |
| 一般会計より受入         | 4,246   | 29,205    | △24,958  |
| 特別会計より受入         | 192     | -         | 192      |
| 復興公債金            | 218,300 | 782,400   | △564,100 |
| 公共事業費負担金収入       | 789     | 50,639    | △49,850  |
| 災害等廃棄物処理事業費負担金収入 | 777     | 265       | 512      |
| 雑収入              | 315,483 | 338,321   | △22,839  |
| 附帯工事費負担金収入       | -       | 653       | △653     |
| 前年度剰余金受入         | -       | 97,596    | △97,596  |
| 合 計              | 931,787 | 1,687,479 | △755,692 |

## 25. 東日本大震災復興特別会計歳入歳出予算（続）

歳出については、復興事業等を行うため、931,787百万円を計上している。

なお、「復興庁設置法」（平23法125）の規定により、被災地の復興に係る経費については、復興庁の所管する予算として621,581百万円を一括計上している。

3年度の主な内容は、次のとおりである。

- (1) 災害救助等関係経費 6,230百万円
- ① 災害救助費 1,996百万円  
この経費は、「災害救助法」（昭22法118）に基づき、県が提供する応急仮設住宅の供与期間の延長に伴い必要となる、民間賃貸住宅を活用した仮設住宅の家賃の支払、建築した仮設住宅の基礎の補修工事等に要する費用の一部負担に必要な経費である。
- ② 被災者緊急支援経費 4,234百万円  
この経費は、東日本大震災により被災した児童生徒等の心のケア等を行うためのスクールカウンセラー等の活用等に必要な経費である。
- (2) 復興関係公共事業等 59,842百万円
- ① 災害復旧等事業費 12,897百万円  
この経費は、東日本大震災により被害を受けた公共土木施設等の災害復旧等に必要経費であって、その内訳は次のとおりである。
- (イ) 公共土木施設、農林水産業施設等の災害復旧事業費及び災害関連事業費 11,583百万円  
この経費は、公共土木施設、農業施設等の災害復旧事業及び災害関連事業に必要な経費である。  
復旧については、その早期復旧を図るため、復旧進度に応じた必要な経費である。
- (ロ) 水道施設災害復旧事業費 1,314百万円  
この経費は、水道施設の災害復旧事業に必要な経費である。
- (ハ) 住宅施設災害復旧事業費 一百万円  
前年度限りの経費である。
- (ニ) 航路標識災害復旧事業費 一百万円  
前年度限りの経費である。
- ② 一般公共事業関係費 39,456百万円  
この経費は、東日本大震災からの復興事業として治山、住宅、廃棄物処理施設、農業農村等の整備等を推進するために必要な経費であって、その内訳は次のとおりである。
- (イ) 治山治水対策事業費 604百万円  
この経費は、治山事業に必要な経費である。
- (ロ) 住宅都市環境整備事業費 22,353百万円  
この経費は、住宅対策に必要な経費である。
- (ハ) 公園水道廃棄物処理等施設整備費 1,014百万円  
この経費は、廃棄物処理施設整備事業及び国営公園等事業に必要な経費である。
- (ニ) 農林水産基盤整備事業費 7,835百万円  
この経費は、農業農村整備事業、森林整備事業、水産基盤整備事業及び農山漁村地域整備事業に必要な経費である。
- (ホ) 社会資本総合整備事業費 7,650百万円  
この経費は、社会資本総合整備事業に必要な経費である。
- (ヘ) 道路整備事業費 一百万円  
前年度限りの経費である。
- (ト) 港湾空港鉄道等整備事業費 一百万円  
前年度限りの経費である。
- ③ 施設費等 7,489百万円  
この経費は、東日本大震災により被害を受けた農林水産関係施設等について、地方公共団体等が行う復旧等に要する費用の一部負担等に必要な経費である。
- (3) 災害関連融資関係経費 2,809百万円
- ① 中小企業等関係費 579百万円  
この経費は、東日本大震災による被災中小企業者の事業再建及び経営安定のための融資の実施に必要な経費である。
- ② 農林漁業者等関係費 2,230百万円  
この経費は、東日本大震災による被災農林漁業者等の経営再建等のための融資の実施等に必要な経費である。
- (4) 地方交付税交付金 132,539百万円  
この経費は、東日本大震災からの復興事業に係る地方負担等について震災復

興特別交付税を措置する必要があるため、その措置に必要な地方交付税交付金財源を交付税及び譲与税配付金特別会計へ繰り入れるために必要な経費である。

- (5) 原子力災害復興関係経費 469,003百万円
- ① 除去土壌等の適正管理・搬出等 292,732百万円  
この経費は、「平成23年3月11日に発生した東北地方太平洋沖地震に伴う原子力発電所の事故により放出された放射性物質による環境の汚染への対処に関する特別措置法」（平23法110）等に基づき行う除去土壌等の適正管理・搬出の実施等に必要な経費である。
- ② 福島再生加速化交付金等 176,270百万円  
この経費は、福島の再生を加速するため、特定復興再生拠点の整備、放射線不安を払拭する生活環境の向上、健康管理、産業再開に向けた環境整備等の施策の実施等に必要な経費である。
- (6) その他の東日本大震災関係経費 83,698百万円
- ① 被災者生活再建支援金補助金 4,552百万円  
この経費は、東日本大震災により住宅が全壊した世帯等に対し支給される被災者生活再建支援金に要する費用の一部補助に必要な経費である。
- ② 警察・消防活動経費等 182百万円  
この経費は、東日本大震災により被害を受けた地域における警察活動及び緊急消防援助隊の活動に要する負担金等に必要な経費である。
- ③ 教育支援等 2,340百万円  
この経費は、心のケアが必要な被災児童生徒に対する学習支援等に取り組むための教職員定数の改善、福島イノベーション・コースト構想を担う人材の育成基盤の構築等に必要な経費である。
- ④ 医療、介護、福祉等 10,886百万円
- (イ) 地域医療再生対策費 5,450百万円  
この経費は、東京電力福島第一原子力発電所の事故により設定された避難指示区域等の復旧・復興を図るため、福島県が設置した基金に地域医療再生臨時特例交付金を交付することにより、医療提供体制の再構築を推進するために必要な経費である。
- (ロ) 医療保険制度等の保険料減免等に対する特別措置 4,970百万円  
この経費は、医療保険、介護保険、障害福祉サービス等において、東京電力福島第一原子力発電所の事故により設定された避難指示区域等に住所を有する被保険者等の保険料、一部負担金等の減免措置の延長に要する費用の補助に必要な経費である。
- (ハ) その他 466百万円
- ⑤ 農林業関係 6,456百万円  
この経費は、福島県の農林水産業の再生に向けた、農林水産物の販路拡大、需要の喚起、高付加価値化等、生産から流通・販売に至るまでの総合的な支援等に必要な経費である。
- ⑥ 水産業関係 2,059百万円  
この経費は、東日本大震災により売上が大きく減少した水産加工業者等に対する販路の回復・新規開拓等のための復興水産加工業等販路回復促進事業、被災海域における種苗放流支援事業等に必要な経費である。
- ⑦ 中小企業対策 8,154百万円  
この経費は、東日本大震災により被害を受けた中小企業等の支援のため、施設等の復旧・整備に要する費用に対し補助金を交付する県等に対する一部補助及び二重ローン対策の窓口業務等に必要な経費である。
- ⑧ 立地補助金 21,510百万円  
この経費は、福島県の避難指示区域等を対象に、雇用の創出、産業集積等を図り、今後の自立・帰還支援を加速するための企業立地補助に必要な経費である。
- ⑨ 住宅関係 23百万円  
この経費は、東日本大震災により被害を受けた者に対して行う東日本大震災復興関連事業円滑化支援事業に要する経費の民間団体等に対する一部補助に必要な経費である。
- ⑩ その他 27,533百万円
- (7) 国債整理基金特別会計への繰入等 27,667百万円  
この経費は、復興債の利子の支払に必要な経費と、復興債の償還及び発行に必要な手数料を国債整理基金特別会計へ繰り入れるもの等である。
- (8) 復興加速化・福島再生予備費 150,000百万円  
この経費は、東日本大震災に係る復旧及び復興に関連する経費の予見し難い予算の不足に充てるための予備費である。

## 25. 東 日 本 大 震 災 復 興 特

| 科 目                                                                | 歳 出    |         |          |
|--------------------------------------------------------------------|--------|---------|----------|
|                                                                    | 3年度予算額 | 2       | 増減(△)    |
| (1) 災 害 救 助 等 関 係 経 費                                              | 6,230  | 11,460  | △5,230   |
| ① 災 害 救 助 経 費                                                      | 1,996  | 5,076   | △3,080   |
| ② 被 災 者 緊 急 支 援 経 費                                                | 4,234  | 6,384   | △2,150   |
| 復 興 特 区 支 援 利 子 補 給 金                                              | 804    | 818     | △14      |
| 災 害 援 護 貸 付 金 等                                                    | 192    | 311     | △120     |
| 被 災 児 童 生 徒 就 学 支 援 等 事 業 交 付 金                                    | 1,489  | 3,020   | △1,531   |
| 緊 急 ス ク ー ル カ ウ ン セ ラ ー 等 活 用 事 業 費                                | 1,749  | 2,219   | △470     |
| そ の 他                                                              | -      | 15      | △15      |
| (2) 復 興 関 係 公 共 事 業 等                                              | 59,842 | 527,469 | △467,627 |
| ① 災 害 復 旧 等 事 業 費                                                  | 12,897 | 136,014 | △123,117 |
| (イ) 公 共 土 木 施 設, 農 林 水 産 業 施 設 等 の 災 害 復 旧 事 業 費 及 び 災 害 関 連 事 業 費 | 11,583 | 127,867 | △116,284 |
| 農 林 水 産 省                                                          | 2,844  | 65,373  | △62,529  |
| 国 土 交 通 省                                                          | 8,739  | 62,494  | △53,755  |
| (ロ) 水 道 施 設 災 害 復 旧 事 業 費                                          | 1,314  | 8,099   | △6,785   |
| (ハ) 住 宅 施 設 災 害 復 旧 事 業 費                                          | -      | 29      | △29      |
| (ニ) 航 路 標 識 災 害 復 旧 事 業 費                                          | -      | 19      | △19      |
| ② 一 般 公 共 事 業 関 係 費                                                | 39,456 | 372,337 | △332,881 |
| (イ) 治 山 治 水 対 策 事 業 費                                              | 604    | 6,020   | △5,416   |
| 治 水 事 業                                                            | -      | 1,295   | △1,295   |
| 治 山 事 業                                                            | 604    | 4,725   | △4,121   |
| (ロ) 住 宅 都 市 環 境 整 備 事 業 費                                          | 22,353 | -       | 22,353   |
| (ハ) 公 園 水 道 廃 棄 物 処 理 等 施 設 整 備 費                                  | 1,014  | 31,181  | △30,167  |
| 廃 棄 物 処 理 施 設 整 備 事 業                                              | 660    | 29,454  | △28,794  |
| 国 営 公 園 等 事 業                                                      | 354    | 1,490   | △1,136   |
| 自 然 公 園 等 事 業                                                      | -      | 237     | △237     |
| (ニ) 農 林 水 産 基 盤 整 備 事 業 費                                          | 7,835  | 39,217  | △31,382  |
| 農 業 農 村 整 備 事 業                                                    | 2,060  | 9,958   | △7,898   |
| 森 林 整 備 事 業                                                        | 4,657  | 6,637   | △1,980   |
| 水 産 基 盤 整 備 事 業                                                    | 83     | 4,514   | △4,431   |
| 農 山 漁 村 地 域 整 備 事 業                                                | 1,035  | 18,108  | △17,073  |
| (ホ) 社 会 資 本 綜 合 整 備 事 業 費                                          | 7,650  | 119,782 | △112,132 |
| (ハ) 道 路 整 備 事 業 費                                                  | -      | 166,084 | △166,084 |
| (ト) 港 湾 空 港 鉄 道 等 整 備 事 業 費                                        | -      | 10,053  | △10,053  |
| ③ 施 設 費 等                                                          | 7,489  | 19,118  | △11,629  |
| 警 察 施 設 整 備 費                                                      | 216    | 556     | △340     |
| 警 察 施 設 等 災 害 復 旧 費                                                | -      | 593     | △593     |
| 消 防 防 災 施 設 災 害 復 旧 費                                              | 63     | 317     | △254     |
| 法 務 省 施 設 費                                                        | -      | 4,157   | △4,157   |
| 公 立 学 校 施 設 災 害 復 旧 費                                              | 764    | 1,449   | △685     |
| 私 立 学 校 施 設 災 害 復 旧 費                                              | 4      | 373     | △369     |
| 公 立 文 教 施 設 整 備 等 都 道 府 県 事 務 費 交 付 金 等                            | 0      | 1       | △1       |
| 公 立 社 会 教 育 施 設 災 害 復 旧 費                                          | -      | 8,488   | △8,488   |
| 国 宝 重 要 文 化 財 等 災 害 復 旧 費                                          | -      | 159     | △159     |
| 保 健 衛 生 施 設 等 災 害 復 旧 費                                            | 890    | 175     | 715      |
| 社 会 福 祉 施 設 等 災 害 復 旧 費                                            | 252    | 755     | △503     |
| 保 健 衛 生 施 設 等 設 備 災 害 復 旧 費                                        | 2      | 2       | -        |
| 社 会 福 祉 施 設 等 設 備 災 害 復 旧 費 等                                      | 2      | 31      | △30      |
| 福 島 県 高 付 加 価 値 産 地 展 開 支 援 事 業 費                                  | 4,425  | -       | 4,425    |

## 別 会 計 歳 入 歳 出 予 算 (続)

(単位 百万円)

| 科 目                                  | 歳 出     |         |          |
|--------------------------------------|---------|---------|----------|
|                                      | 3年度予算額  | 2       | 増減(△)    |
| 特用林産施設体制整備復興事業費                      | 871     | 903     | △32      |
| 水産業共同利用施設復旧整備事業費                     | —       | 1,062   | △1,062   |
| 東日本大震災農業生産対策交付金                      | —       | 98      | △98      |
| (3) 災害関連融資関係経費                       | 2,809   | 4,081   | △1,272   |
| ① 中小企業等関係費                           | 579     | 1,676   | △1,097   |
| 株式会社日本政策金融公庫出資金(財務省分)                | 350     | 1,100   | △750     |
| 株式会社日本政策金融公庫出資金(厚生労働省分)              | 29      | 176     | △147     |
| 株式会社日本政策金融公庫出資金(経済産業省分)              | 200     | 400     | △200     |
| ② 農林漁業者等関係費                          | 2,230   | 2,405   | △175     |
| 漁業経営維持安定資金利子補給等補助金                   | 793     | 688     | 105      |
| 農業経営金融支援対策費補助金                       | 736     | 837     | △101     |
| 漁業経営安定対策事業費補助金                       | 332     | 315     | 17       |
| 漁業信用保険事業交付金                          | 320     | 511     | △190     |
| 林業復興事業費補助金                           | 37      | 41      | △4       |
| 株式会社日本政策金融公庫補給金                      | 11      | 13      | △1       |
| (4) 地方交付税交付金                         | 132,539 | 339,816 | △207,277 |
| (5) 原子力災害復興関係経費                      | 469,003 | 601,057 | △132,054 |
| ① 除去土壌等の適正管理・搬出等                     | 292,732 | 448,789 | △156,056 |
| 放射性物質対処型森林・林業再生総合対策事業費               | 3,113   | 3,159   | △46      |
| 中間貯蔵施設の整備等経費                         | 187,241 | 314,927 | △127,686 |
| 放射性物質汚染廃棄物処理事業費                      | 71,797  | 84,097  | △12,300  |
| 除去土壌等の適正管理・搬出等の実施経費                  | 25,264  | 46,289  | △21,025  |
| その他                                  | 5,317   | 317     | 5,000    |
| ② 福島再生加速化交付金等                        | 176,270 | 152,268 | 24,002   |
| 福島再生加速化交付金                           | 72,070  | 63,542  | 8,527    |
| 福島生活環境整備・帰還再生加速事業費                   | 9,060   | 9,359   | △299     |
| 帰還困難区域の入域管理・被ばく管理等経費                 | 5,207   | 5,094   | 113      |
| 原子力損害賠償紛争審査会の開催等経費                   | 3,098   | 2,308   | 790      |
| 福島関連基礎・支援研究等(国立研究開発法人日本原子力研究開発機構運営費) | 1,978   | 1,998   | △19      |
| 地域復興実用化開発等促進事業費                      | 5,701   | 5,701   | —        |
| 原子力災害による被災事業者の自立等支援事業費               | 4,393   | 1,580   | 2,813    |
| 福島医薬品関連産業支援拠点化事業費                    | 2,998   | —       | 2,998    |
| 特定復興再生拠点整備事業費                        | 63,705  | 54,653  | 9,052    |
| 環境放射線測定等経費                           | 1,453   | 1,086   | 367      |
| 放射性物質環境汚染状況監視等調査研究費                  | 1,206   | 1,236   | △30      |
| その他                                  | 5,401   | 5,711   | △310     |
| (6) その他の東日本大震災関係経費                   | 83,698  | 96,609  | △12,911  |
| ① 被災者生活再建支援金補助金                      | 4,552   | 10,113  | △5,561   |
| ② 警察・消防活動経費等                         | 182     | 485     | △303     |
| 警察活動経費                               | 16      | 16      | —        |
| 緊急消防援助隊活動費負担金等                       | 138     | 379     | △241     |
| 消防防災設備災害復旧費補助金                       | 28      | 90      | △62      |
| ③ 教育支援等                              | 2,340   | 3,223   | △882     |
| 福島イノベーション・コースト構想人材育成基盤構築事業費          | 435     | —       | 435      |
| 被災私立大学等復興特別補助事業費                     | 396     | 504     | △108     |
| 海洋生態系研究開発拠点形成事業費                     | —       | 539     | △539     |

## 25. 東 日 本 大 震 災 復 興 特

| 科 目                                  | 歳 出    |        |         |
|--------------------------------------|--------|--------|---------|
|                                      | 3年度予算額 | 2      | 増減(△)   |
| 義務教育費国庫負担金                           | 1,508  | 1,600  | △92     |
| その他                                  | 1      | 580    | △579    |
| ④ 医療、介護、福祉等                          | 10,886 | 6,788  | 4,099   |
| (イ) 地域医療再生対策費                        | 5,450  | -      | 5,450   |
| (ロ) 医療保険制度等の保険料減免等に対する特別措置           | 4,970  | 6,048  | △1,078  |
| 医療保険制度                               | 3,790  | 3,791  | △1      |
| 介護保険制度                               | 1,165  | 2,242  | △1,077  |
| 障害福祉サービス等                            | 15     | 15     | -       |
| (ハ) その他                              | 466    | 740    | △273    |
| 被災地における福祉・介護人材確保事業費                  | 175    | 184    | △9      |
| 障害福祉サービス再開支援事業費                      | 147    | 147    | -       |
| 介護サービス提供体制再生事業費                      | 144    | 149    | △5      |
| 被災3県心のケア総合支援調査研究等事業費                 | -      | 260    | △260    |
| ⑤ 農 林 業 関 係                          | 6,456  | 6,970  | △513    |
| 福島県農林水産業再生総合事業費                      | 4,700  | 4,660  | 41      |
| 福島県高付加価値産地展開支援事業費                    | 754    | -      | 754     |
| 農林水産分野の先端技術展開事業費                     | 674    | -      | 674     |
| 原子力災害被災12市町村の農地中間管理機構による農地の集積・集約化事業費 | 123    | -      | 123     |
| 農畜産物放射性物質影響緩和対策事業費                   | 95     | -      | 95      |
| 原子力被災12市町村農業者支援事業費                   | -      | 971    | △971    |
| 食料生産地域再生のための先端技術展開事業費                | -      | 822    | △822    |
| 震災復興林業作業システム導入支援事業費                  | -      | 137    | △137    |
| 福島イノベーション・コースト構想に基づく先端農林業ロボット研究開発事業費 | -      | 135    | △135    |
| 東日本大震災農業生産対策交付金                      | -      | 111    | △111    |
| その他                                  | 109    | 133    | △24     |
| ⑥ 水 産 業 関 係                          | 2,059  | 2,722  | △662    |
| チーム化による水産加工業等再生モデル事業費                | -      | 111    | △111    |
| 復興水産加工業等販路回復促進事業費                    | 1,115  | 1,182  | △68     |
| 被災海域における種苗放流支援事業費                    | 529    | 653    | △125    |
| 漁場復旧対策支援事業費                          | 245    | 420    | △175    |
| 漁船等復興対策事業費                           | 171    | 345    | △174    |
| 養殖施設災害復旧事業費                          | -      | 10     | △10     |
| ⑦ 中 小 企 業 対 策                        | 8,154  | 16,560 | △8,405  |
| 被災地企業資金調達等支援事業費                      | -      | 78     | △78     |
| 中小企業組合等共同施設等災害復旧費                    | 6,428  | 14,036 | △7,608  |
| 独立行政法人中小企業基盤整備機構運営費                  | 988    | 1,524  | △536    |
| 中小企業再生支援事業費                          | 738    | 771    | △33     |
| 東日本大震災被災地域中小企業人材確保支援等事業費             | -      | 151    | △151    |
| ⑧ 立 地 補 助 金                          | 21,510 | -      | 21,510  |
| ⑨ 住 宅 関 係                            | 23     | 44     | △21     |
| ⑩ そ の 他                              | 27,533 | 49,705 | △22,172 |
| 被災者支援総合交付金                           | 12,519 | 15,480 | △2,961  |
| 復興庁運営経費                              | 4,894  | 5,472  | △578    |
| 風評払拭・リスクコミュニケーション強化事業等経費             | 1,109  | 601    | 508     |
| 「新しい東北」推進事業費                         | 298    | 856    | △558    |
| 国際教育研究拠点基本構想策定等事業費                   | 200    | -      | 200     |
| ハンズオン型ワンストップ土地活用推進事業費                | 95     | 42     | 53      |



## 別 会 計 歳 入 歳 出 予 算 (続)

(単位 百万円)

| 科 目                                            | 歳 出     |           |          |
|------------------------------------------------|---------|-----------|----------|
|                                                | 3年度予算額  | 2         | 増減(△)    |
| 東日本大震災復興交付金                                    | -       | 3,028     | △3,028   |
| 伴走型人材確保・育成支援モデル事業費                             | -       | 266       | △266     |
| 東日本大震災10周年事業費                                  | -       | 116       | △116     |
| 企業間専門人材派遣支援モデル事業費                              | -       | 43        | △43      |
| 被災地域人材確保対策調査事業費                                | -       | 23        | △23      |
| 特定非営利活動法人等被災者支援事業費                             | 123     | 168       | △45      |
| 被災地域情報化推進事業費                                   | 2       | 28        | △27      |
| 情報通信基盤災害復旧事業費                                  | -       | 14        | △14      |
| 登記事務処理実施経費                                     | 221     | 302       | △81      |
| 民事法律扶助事業等実施経費                                  | 31      | 573       | △542     |
| 被災法務局庁舎維持費等                                    | -       | 41        | △41      |
| 被災ミュージアム再興事業費                                  | 250     | 248       | 2        |
| 東北メディカル・メガバンク計画                                | -       | 1,597     | △1,597   |
| 重点分野雇用創造事業費                                    | -       | 664       | △664     |
| 東日本大震災復興受託工事費及換地清算金                            | -       | 300       | △300     |
| 放射線量測定指導・助言事業費                                 | 26      | 26        | -        |
| 被災都市ガス導管移設復旧支援事業費                              | -       | 27        | △27      |
| 地域公共交通確保維持改善事業費                                | 356     | 722       | △366     |
| 福島県における観光関連復興支援事業費                             | 300     | 300       | -        |
| 東北地方へのインバウンド推進による観光復興事業費                       | -       | 3,094     | △3,094   |
| 東日本大震災復興附帯工事費                                  | -       | 635       | △635     |
| 被災地域地籍調査経費                                     | -       | 12        | △12      |
| 除去土壌等の適正管理・搬出等の実施, 災害廃棄物及び放射性廃棄物等の処理に伴う体制の強化経費 | 6,615   | 6,285     | 329      |
| 環境モニタリング調査費                                    | 492     | 492       | △0       |
| 災害廃棄物処理事業費                                     | -       | 8,246     | △8,246   |
| (7) 国債整理基金特別会計への繰入等                            | 27,667  | 6,989     | 20,678   |
| (8) 復興加速化・福島再生予備費                              | 150,000 | 100,000   | 50,000   |
| 合 計                                            | 931,787 | 1,687,479 | △755,692 |

## 26. 令和3年度特別会

| 所管別及び<br>会計別                        | 事項       | 限度額 | 国庫の負担<br>となる年度 | 支出予定額 |           | 摘<br>要                                                                                                                                                                                                                                                          |
|-------------------------------------|----------|-----|----------------|-------|-----------|-----------------------------------------------------------------------------------------------------------------------------------------------------------------------------------------------------------------------------------------------------------------|
|                                     |          |     |                | 3年度   | 4年度<br>以降 |                                                                                                                                                                                                                                                                 |
| 財務省所管<br>地震再保険                      | 情報通信技術調達 | 1   | 3～7年度          | 0     | 1         | 電子政府の総合窓口システム及び電子調達システムに係る調達（令和4年度完了予定）<br>旅費等内部管理業務共通システムに係る調達及び人事・給与関係業務情報システムに係る調達の一部（令和5年度完了予定）<br>官庁会計システム及び会計業務電子決裁基盤・証拠書類管理システムに係る調達（令和6年度完了予定）<br>文書管理システムに係る調達及び人事・給与関係業務情報システムに係る調達の一部（令和7年度完了予定）                                                     |
| 外国為替資金                              | 情報通信技術調達 | 3   | 3～7年度          | 1     | 2         | 電子政府の総合窓口システムに係る調達（令和4年度完了予定）<br>電子調達システム及び旅費等内部管理業務共通システムに係る調達並びに人事・給与関係業務情報システムに係る調達の一部（令和5年度完了予定）<br>官庁会計システム及び会計業務電子決裁基盤・証拠書類管理システムに係る調達（令和6年度完了予定）<br>文書管理システムに係る調達及び人事・給与関係業務情報システムに係る調達の一部（令和7年度完了予定）                                                    |
|                                     | 事務機器借入れ等 | 4   | 3,4年度          | 4     | 1         | 事務機器の借入れ等（令和4年度終了予定）                                                                                                                                                                                                                                            |
| 財務省及び国土交通省所管<br>財政投融资<br>（財政融資資金勘定） | 情報通信技術調達 | 43  | 3～7年度          | 22    | 21        | 電子政府の総合窓口システムに係る調達及び財務局行政情報化LANシステムに係る調達の一部（令和4年度完了予定）<br>電子調達システム及び旅費等内部管理業務共通システムに係る調達並びに人事・給与関係業務情報システムに係る調達の一部（令和5年度完了予定）<br>官庁会計システム及び会計業務電子決裁基盤・証拠書類管理システムに係る調達並びに財務局行政情報化LANシステムに係る調達の一部（令和6年度完了予定）<br>文書管理システムに係る調達及び人事・給与関係業務情報システムに係る調達の一部（令和7年度完了予定） |
|                                     | 事務機器借入れ等 | 50  | 3～7年度          | 9     | 40        | 事務機器の借入れ等の一部（令和4年度終了予定）<br>事務機器の借入れ等の一部（令和6年度終了予定）<br>事務機器の借入れ等の一部（令和7年度終了予定）                                                                                                                                                                                   |

## 計 国 庫 債 務 負 担 行 為

(単位 百万円)

| 所管別及び<br>会 計 別                  | 事 項                             | 限度額    | 国庫の負担<br>となる年度 | 支出予定額 |            | 摘 要                                                                                                                                                                                                          |
|---------------------------------|---------------------------------|--------|----------------|-------|------------|--------------------------------------------------------------------------------------------------------------------------------------------------------------------------------------------------------------|
|                                 |                                 |        |                | 3年度   | 4年度<br>以 降 |                                                                                                                                                                                                              |
| (投 資 勘 定)                       | 情報通信技術調達                        | 1      | 3～7年度          | 0     | 1          | 電子政府の総合窓口システムに係る調達（令和4年度完了予定）<br>電子調達システム及び旅費等内部管理業務共通システムに係る調達並びに人事・給与関係業務情報システムに係る調達の一部（令和5年度完了予定）<br>官庁会計システム及び会計業務電子決裁基盤・証拠書類管理システムに係る調達（令和6年度完了予定）<br>文書管理システムに係る調達及び人事・給与関係業務情報システムに係る調達の一部（令和7年度完了予定） |
|                                 | 事務機器借入れ等                        | 2      | 3,4年度          | 1     | 0          | 事務機器の借入れ等（令和4年度終了予定）                                                                                                                                                                                         |
| (特定国有財産整備勘定)                    | 情報通信技術調達                        | 1      | 3～6年度          | 0     | 1          | 官庁会計システム及び会計業務電子決裁基盤・証拠書類管理システムに係る調達（令和6年度完了予定）                                                                                                                                                              |
|                                 | 仕様の変更等に伴う民間資金等活用特定施設整備に係る限度額の増額 | 344    | 4年度            | —     | 344        | 民間資金等を活用した東京23区外に所在する庁舎の移転・再配置のための合同庁舎（横浜地方合同庁舎）の施設の整備（令和14年度完了予定）                                                                                                                                           |
| 内閣府, 文部科学省,<br>経済産業省及び環境<br>省所管 | エネルギー対策<br>(エネルギー需給<br>勘定)      |        |                |       |            |                                                                                                                                                                                                              |
|                                 | 石油産業情報化推進調査事業                   | 312    | 3～6年度          | 80    | 232        | 石油産業情報化推進調査事業（令和6年度終了予定）                                                                                                                                                                                     |
|                                 | 災害時地域エネルギー供給拠点整備事業費補助           | 114    | 3,4年度          | 3     | 111        | 災害時地域エネルギー供給拠点整備事業の事業費の補助（令和4年度完了予定）                                                                                                                                                                         |
|                                 | 過疎地域等石油製品流通体制整備事業費補助            | 808    | 3,4年度          | 8     | 800        | 過疎地域等石油製品流通体制整備事業の事業費の補助（令和4年度完了予定）                                                                                                                                                                          |
|                                 | エネルギー消費統計調査事業                   | 411    | 3,4年度          | 129   | 283        | エネルギー消費統計調査事業（令和4年度終了予定）                                                                                                                                                                                     |
|                                 | 特定業種石油等消費統計調査事業                 | 24     | 3,4年度          | 9     | 15         | 特定業種石油等消費統計調査事業（令和4年度終了予定）                                                                                                                                                                                   |
|                                 | エネルギー使用合理化等事業者支援事業費補助           | 605    | 3,4年度          | 105   | 500        | エネルギー使用合理化等事業者支援事業の事業費の補助（令和4年度完了予定）                                                                                                                                                                         |
|                                 | 二国間オフセット・クレジット制度活用設備導入事業費補助     | 8,300  | 3～5年度          | 2,687 | 5,613      | 二国間オフセット・クレジット制度を活用した設備導入事業の事業費の補助（令和5年度完了予定）                                                                                                                                                                |
|                                 | 地域循環共生圏構築促進事業費補助                | 23,435 | 3～7年度          | 5,293 | 18,143     | 地域循環共生圏構築促進事業の事業費の補助（令和7年度完了予定）                                                                                                                                                                              |
|                                 | 情報通信技術調達                        | 918    | 3～7年度          | 39    | 879        | 電子政府の総合窓口システムに係る調達（令和4年度完了予定）<br>電子調達システム及び旅費等内部管理業務共通システムに係る調達並びに人事・給与関係業務情報システムに係る調達の一部（令和5年度完了予定）                                                                                                         |

## 26. 令和3年度特別会

| 所管別及び<br>会計別              | 事 項                        | 限度額   | 国庫の負担<br>となる年度  | 支出予定額 |           | 摘 要                                                                                                                                                                                                                               |
|---------------------------|----------------------------|-------|-----------------|-------|-----------|-----------------------------------------------------------------------------------------------------------------------------------------------------------------------------------------------------------------------------------|
|                           |                            |       |                 | 3年度   | 4年度<br>以降 |                                                                                                                                                                                                                                   |
| (電源開発促進勘定)                | 国立研究開発法人日本原子力研究開発機構施設整備費補助 | 669   | 3～5年度           | 100   | 569       | 官庁会計システム及び会計業務電子決裁基盤・証拠書類管理システムに係る調達（令和6年度完了予定）<br>文書管理システム及び経済産業省基盤情報システムに係る調達並びに人事・給与関係業務情報システムに係る調達の一部（令和7年度完了予定）<br>国立研究開発法人日本原子力研究開発機構が施行する施設整備事業の事業費の補助（令和5年度完了予定）                                                          |
|                           | 情報通信技術調達                   | 5,401 | 3～7年度           | 530   | 4,871     | 電子政府の総合窓口システムに係る調達（令和4年度完了予定）<br>電子調達システム及び旅費等内部管理業務共通システムに係る調達並びに人事・給与関係業務情報システムに係る調達の一部（令和5年度完了予定）<br>官庁会計システム及び会計業務電子決裁基盤・証拠書類管理システムに係る調達（令和6年度完了予定）<br>文書管理システム及び原子力規制委員会ネットワークシステムに係る調達並びに人事・給与関係業務情報システムに係る調達の一部（令和7年度完了予定） |
|                           | 事務機器借入れ                    | 11    | 3～7年度           | 2     | 9         | 事務機器の借入れの一部（令和5年度終了予定）<br>事務機器の借入れの一部（令和7年度終了予定）                                                                                                                                                                                  |
|                           | 電子計算機借入れ等                  | 400   | 3～7年度           | 59    | 341       | 電子計算機の借入れ等（令和7年度終了予定）                                                                                                                                                                                                             |
|                           | 国際原子力規制者会議開催準備             | 17    | 3,4年度           | 5     | 12        | 国際原子力規制者会議の開催準備（令和4年度終了予定）                                                                                                                                                                                                        |
|                           | 原子力規制検査用解析コード利用            | 10    | 3～6年度           | 1     | 9         | 原子力規制検査用の解析コードの利用（令和6年度終了予定）                                                                                                                                                                                                      |
|                           | 事務所等借入れ                    | 3,832 | 3～5年度           | 1,277 | 2,555     | 原子力規制委員会の事務所等の借入れ（令和5年度終了予定）                                                                                                                                                                                                      |
|                           | 情報通信技術調達                   | 0     | 3～6年度           | 0     | 0         | 官庁会計システム及び会計業務電子決裁基盤・証拠書類管理システムに係る調達（令和6年度完了予定）                                                                                                                                                                                   |
|                           | 労働基準行政システム再構築調査研究支援業務      | 139   | 3,4年度           | 62    | 77        | 労働基準行政システムの再構築調査研究支援業務（令和4年度終了予定）                                                                                                                                                                                                 |
|                           | 原子力発電所作業員長期的健康管理システム運用等    | 561   | 3～7年度           | 118   | 444       | 原子力発電所作業員長期的健康管理システムの運用等（令和7年度終了予定）                                                                                                                                                                                               |
| 厚生労働省所管<br>労働保険<br>(労災勘定) | 雇用環境・均等行政情報システム運用等         | 94    | 3,4年度           | 29    | 66        | 雇用環境・均等行政情報システムの運用等（令和4年度終了予定）                                                                                                                                                                                                    |
|                           | 産業医養成施設整備費補助に係る契約の一部変更     | —     | 5年度まで<br>1箇年度延長 | —     | —         | 産業医養成施設整備事業の事業費の一部補助（令和5年度まで1箇年度延長予定）                                                                                                                                                                                             |

## 計 国 庫 債 務 負 担 行 為 (続)

(単位 百万円)

| 所管別及び<br>会 計 別 | 事 項                                | 限度額    | 国庫の負担<br>となる年度 | 支出予定額 |           | 摘 要                                                                                                                                                                                                                                           |
|----------------|------------------------------------|--------|----------------|-------|-----------|-----------------------------------------------------------------------------------------------------------------------------------------------------------------------------------------------------------------------------------------------|
|                |                                    |        |                | 3年度   | 4年度<br>以降 |                                                                                                                                                                                                                                               |
|                | 事務機器借入れ等                           | 734    | 3～7年度          | 253   | 481       | 事務機器の借入れ等(令和7年度終了予定)                                                                                                                                                                                                                          |
|                | 労災特別介護施設整備                         | 362    | 3,4年度          | 99    | 263       | 愛媛労災特別介護施設及び広島労災特別介護施設の整備(令和4年度完成予定)                                                                                                                                                                                                          |
|                | 情報通信技術調達                           | 12,168 | 3～7年度          | 40    | 12,129    | 電子政府の総合窓口システムに係る調達(令和4年度完了予定)<br>電子調達システム及び旅費等内部管理業務共通システムに係る調達並びに人事・給与関係業務情報システムに係る調達の一部(令和5年度完了予定)<br>官庁会計システム、会計業務電子決裁基盤・証拠書類管理システム及び厚生労働省統合ネットワークシステムに係る調達(令和6年度完了予定)<br>文書管理システム及び厚生労働省LANシステムに係る調達並びに人事・給与関係業務情報システムに係る調達の一部(令和7年度完了予定) |
|                | 庁舎機械警備                             | 6      | 3～7年度          | 1     | 5         | 庁舎の機械警備(令和7年度完了予定)                                                                                                                                                                                                                            |
|                | 庁舎管理運営業務                           | 28     | 3～5年度          | 9     | 18        | 八戸合同庁舎ほか3件の管理及び運営業務(令和5年度終了予定)                                                                                                                                                                                                                |
|                | 車両借入れ                              | 238    | 3～7年度          | 48    | 190       | 車両の借入れ(令和7年度終了予定)                                                                                                                                                                                                                             |
|                | 労働局総務情報システム用電子計算機借入れ等              | 37     | 3,4年度          | 18    | 18        | 労働局総務情報システム用の電子計算機の借入れ等(令和4年度終了予定)                                                                                                                                                                                                            |
|                | 労働基準行政システム改修                       | 2,313  | 3,4年度          | 1,017 | 1,297     | 労働基準行政システムの改修(令和4年度完了予定)                                                                                                                                                                                                                      |
|                | 労働基準行政システム用電子計算機借入れ                | 10,716 | 3～7年度          | 398   | 10,318    | 労働基準行政システム用の電子計算機の借入れ(令和7年度終了予定)                                                                                                                                                                                                              |
|                | 物価の変動に伴う民間資金等活用官庁施設維持管理運営に係る限度額の増額 | 0      | 3,4年度          | 0     | 0         | 民間資金等を活用した立川地方合同庁舎及び盛岡第2地方合同庁舎の維持管理及び運営(令和3年度完了予定)<br>民間資金等を活用した熊本地方合同庁舎の維持管理及び運営(令和4年度完了予定)                                                                                                                                                  |
|                | 労災レセプト審査促進事業                       | 1,788  | 3～6年度          | 20    | 1,769     | 労災レセプト審査促進事業(令和6年度終了予定)                                                                                                                                                                                                                       |
|                | 施設整備                               | 184    | 3,4年度          | 73    | 111       | 厚生労働省上石神井庁舎ほか2件の施設の整備(令和4年度完成予定)                                                                                                                                                                                                              |
| (雇 用 勘 定)      | 雇用環境・均等行政情報システム運用等                 | 94     | 3,4年度          | 29    | 66        | 雇用環境・均等行政情報システムの運用等(令和4年度終了予定)                                                                                                                                                                                                                |
|                | 情報通信技術調達                           | 26,249 | 3～7年度          | 142   | 26,107    | 電子政府の総合窓口システムに係る調達(令和4年度完了予定)<br>電子調達システム及び旅費等内部管理業務共通システムに係る調達並びに人事・給与関係業務情報システムに係る調達の一部(令和5年度完了予定)                                                                                                                                          |

## 26. 令和3年度特別会

| 所管別及び<br>会計別 | 事 項                                | 限度額    | 国庫の負担<br>となる年度 | 支出予定額  |           | 摘 要                                                                                                                                                                   |
|--------------|------------------------------------|--------|----------------|--------|-----------|-----------------------------------------------------------------------------------------------------------------------------------------------------------------------|
|              |                                    |        |                | 3年度    | 4年度<br>以降 |                                                                                                                                                                       |
|              |                                    |        |                |        |           | 官庁会計システム、会計業務電子<br>決裁基盤・証書書類管理システム<br>及び厚生労働省統合ネットワー<br>クシステムに係る調達（令和6年度<br>完了予定）<br>文書管理システム及び厚生労働省<br>LANシステムに係る調達並びに<br>人事・給与関係業務情報システム<br>に係る調達の一部（令和7年度完<br>了予定） |
|              | ハローワークシステム用電子計算機借入れ等               | 23,152 | 3～7年度          | 10,348 | 12,804    | ハローワークシステム用の電子計算機の借入れ等（令和7年度終了予定）                                                                                                                                     |
|              | 不安定就労者就職支援事業                       | 3,430  | 3～5年度          | 1,294  | 2,136     | 不安定就労者就職支援事業（令和5年度終了予定）                                                                                                                                               |
|              | 地域雇用活性化推進事業                        | 2,620  | 3～5年度          | 554    | 2,066     | 地域雇用活性化推進事業（令和5年度終了予定）                                                                                                                                                |
|              | 生涯現役促進地域連携事業                       | 791    | 3～5年度          | 289    | 502       | 生涯現役促進地域連携事業（令和5年度終了予定）                                                                                                                                               |
|              | 職務経歴等記録書作成支援ウェブサイトシステム開発等          | 897    | 3～5年度          | 341    | 557       | 職務経歴等記録書作成支援ウェブサイトシステムの開発等（令和5年度完了予定）                                                                                                                                 |
|              | 技能士台帳データベースシステム開発等                 | 621    | 3,4年度          | 523    | 99        | 技能士台帳データベースシステムの開発等（令和4年度完了予定）                                                                                                                                        |
|              | 職業訓練サービスガイドライン適合事業所認定推進事業          | 25     | 3～5年度          | 11     | 14        | 職業訓練サービスガイドライン適合事業所認定推進事業（令和5年度終了予定）                                                                                                                                  |
|              | 総合的職業能力開発プログラム推進事業                 | 13,840 | 3～5年度          | 6,819  | 7,021     | 総合的職業能力開発プログラム推進事業（令和5年度終了予定）                                                                                                                                         |
|              | 若者職業的自立支援推進事業                      | 7,046  | 3,4年度          | 3,523  | 3,523     | 若者職業的自立支援推進事業（令和4年度終了予定）                                                                                                                                              |
|              | 独立行政法人高齢・障害・求職者雇用支援機構施設整備費補助       | 872    | 3,4年度          | 203    | 669       | 独立行政法人高齢・障害・求職者雇用支援機構が施行する施設整備事業の事業費の補助（令和4年度完了予定）                                                                                                                    |
|              | 障害者職業訓練委託事業                        | 38     | 3,4年度          | 19     | 19        | 障害者職業訓練委託事業（令和4年度終了予定）                                                                                                                                                |
|              | 事務機器借入れ等                           | 4,185  | 3～7年度          | 1,352  | 2,834     | 事務機器の借入れ等（令和7年度終了予定）                                                                                                                                                  |
|              | 庁舎機械警備                             | 3      | 3～7年度          | 1      | 2         | 庁舎の機械警備（令和7年度完了予定）                                                                                                                                                    |
|              | 庁舎管理運営業務                           | 35     | 3～5年度          | 12     | 23        | 二戸公共職業安定所ほか2件の管理及び運営業務（令和5年度終了予定）                                                                                                                                     |
|              | 車両借入れ                              | 215    | 3～7年度          | 43     | 172       | 車両の借入れ（令和7年度終了予定）                                                                                                                                                     |
|              | 労働局総務情報システム用電子計算機借入れ等              | 513    | 3,4年度          | 254    | 259       | 労働局総務情報システム用の電子計算機の借入れ等（令和4年度終了予定）                                                                                                                                    |
|              | 物価の変動に伴う民間資金等活用官庁施設維持管理運営に係る限度額の増額 | 0      | 3,4年度          | 0      | 0         | 民間資金等を活用した立川地方合同庁舎及び盛岡第2地方合同庁舎の維持管理及び運営（令和3年度完了予定）<br>民間資金等を活用した熊本地方合同庁舎の維持管理及び運営（令和4年度完了予定）                                                                          |

## 計 国 庫 債 務 負 担 行 為 (続)

(単位 百万円)

| 所管別及び<br>会 計 別 | 事 項                                | 限度額   | 国庫の負担<br>となる年度 | 支出予定額 |           | 摘 要                                                                                                                                                                                                                                           |
|----------------|------------------------------------|-------|----------------|-------|-----------|-----------------------------------------------------------------------------------------------------------------------------------------------------------------------------------------------------------------------------------------------|
|                |                                    |       |                | 3年度   | 4年度<br>以降 |                                                                                                                                                                                                                                               |
| (徴 収 勘 定)      | 労働保険加入促進業務                         | 870   | 3～5年度          | 285   | 585       | 労働保険加入促進業務(令和5年度終了予定)                                                                                                                                                                                                                         |
|                | 競争導入公共サービス教育訓練講座受講環境整備事業           | 287   | 3,4年度          | 143   | 143       | 競争を導入した公共サービスとして行う教育訓練講座受講環境整備事業(令和4年度終了予定)                                                                                                                                                                                                   |
|                | 施設整備                               | 178   | 3,4年度          | 79    | 99        | 厚生労働省上石神井庁舎ほか2件の施設の整備(令和4年度完成予定)                                                                                                                                                                                                              |
|                | 情報通信技術調達                           | 943   | 3～7年度          | 7     | 936       | 電子政府の総合窓口システムに係る調達(令和4年度完了予定)<br>電子調達システム及び旅費等内部管理業務共通システムに係る調達並びに人事・給与関係業務情報システムに係る調達の一部(令和5年度完了予定)<br>官庁会計システム、会計業務電子決裁基盤・証拠書類管理システム及び厚生労働省統合ネットワークシステムに係る調達(令和6年度完了予定)<br>文書管理システム及び厚生労働省LANシステムに係る調達並びに人事・給与関係業務情報システムに係る調達の一部(令和7年度完了予定) |
|                | 事務機器借入れ等                           | 1     | 3～7年度          | 0     | 0         | 事務機器の借入れ等の一部(令和5年度終了予定)<br>事務機器の借入れ等の一部(令和7年度終了予定)                                                                                                                                                                                            |
|                | 車両借入れ                              | 34    | 3～7年度          | 7     | 27        | 車両の借入れ(令和7年度終了予定)                                                                                                                                                                                                                             |
|                | 労働保険適用徴収システム運用                     | 333   | 3～7年度          | 26    | 307       | 労働保険適用徴収システムの運用(令和7年度終了予定)                                                                                                                                                                                                                    |
|                | 労働保険適用徴収システム構築管理等業務                | 609   | 3～5年度          | 152   | 457       | 労働保険適用徴収システムの構築管理等業務(令和5年度終了予定)                                                                                                                                                                                                               |
|                | 労働保険適用徴収システム改修                     | 171   | 4,5年度          | -     | 171       | 労働保険適用徴収システムの改修(令和5年度完了予定)                                                                                                                                                                                                                    |
|                | 物価の変動に伴う民間資金等活用官庁施設維持管理運営に係る限度額の増額 | 0     | 3,4年度          | 0     | 0         | 民間資金等を活用した盛岡第2地方合同庁舎の維持管理及び運営(令和3年度完了予定)<br>民間資金等を活用した熊本地方合同庁舎の維持管理及び運営(令和4年度完了予定)                                                                                                                                                            |
|                | 労働保険加入促進業務                         | 1,956 | 3～5年度          | 641   | 1,315     | 労働保険加入促進業務(令和5年度終了予定)                                                                                                                                                                                                                         |
|                | 情報通信技術調達                           | 289   | 3～7年度          | 25    | 264       | 電子政府の総合窓口システムに係る調達(令和4年度完了予定)<br>電子調達システム及び旅費等内部管理業務共通システムに係る調達並びに人事・給与関係業務情報システムに係る調達の一部(令和5年度完了予定)<br>官庁会計システム及び会計業務電子決裁基盤・証拠書類管理システムに係る調達(令和6年度完了予定)                                                                                       |

内閣府及び厚生労働省所管  
年金  
(子ども・子育て支援勘定)

## 26. 令和3年度特別会

| 所管別及び<br>会計別 | 事 項                               | 限度額       | 国庫の負担<br>となる年度 | 支出予定額  |           | 摘 要                                                                                                                                                                                                                                                                                                |                                  |
|--------------|-----------------------------------|-----------|----------------|--------|-----------|----------------------------------------------------------------------------------------------------------------------------------------------------------------------------------------------------------------------------------------------------------------------------------------------------|----------------------------------|
|              |                                   |           |                | 3年度    | 4年度<br>以降 |                                                                                                                                                                                                                                                                                                    |                                  |
| (業 務 勘 定)    | 情報通信技術調達                          | 626       | 3～7年度          | 11     | 615       | 文書管理システムに係る調達及び人事・給与関係業務情報システムに係る調達の一部（令和7年度完了予定）<br>電子政府の総合窓口システムに係る調達（令和4年度完了予定）<br>電子調達システム及び旅費等内部管理業務共通システムに係る調達並びに人事・給与関係業務情報システムに係る調達の一部（令和5年度完了予定）<br>官庁会計システム、会計業務電子決裁基盤・証拠書類管理システム及び厚生労働省統合ネットワークシステムに係る調達（令和6年度完了予定）<br>文書管理システム及び厚生労働省LANシステムに係る調達並びに人事・給与関係業務情報システムに係る調達の一部（令和7年度完了予定） |                                  |
|              | 事務機器借入れ等                          | 147       | 3～7年度          | 23     | 123       | 事務機器の借入れ等（令和7年度終了予定）                                                                                                                                                                                                                                                                               |                                  |
|              | 数理統計システム用<br>電子計算機借入れ             | 29        | 3～7年度          | 4      | 25        | 数理統計システム用の電子計算機の借入れ（令和7年度終了予定）                                                                                                                                                                                                                                                                     |                                  |
|              | 社会保険オンライン<br>システムソフトウェア等利用        | 13,372    | 3～7年度          | 2,208  | 11,164    | 社会保険オンラインシステムのソフトウェア等の利用の一部（令和4年度終了予定）<br>社会保険オンラインシステムのソフトウェア等の利用の一部（令和5年度終了予定）<br>社会保険オンラインシステムのソフトウェア等の利用の一部（令和7年度終了予定）                                                                                                                                                                         |                                  |
|              | 社会保険オンライン<br>システムオープンシ<br>ステム化開発等 | 36,325    | 3～7年度          | 11,462 | 24,863    | 社会保険オンラインシステムの一部をオープンシステム化するための開発等の一部（令和4年度完了予定）<br>社会保険オンラインシステムの一部をオープンシステム化するための開発等の一部（令和5年度完了予定）<br>社会保険オンラインシステムの一部をオープンシステム化するための開発等の一部（令和6年度完了予定）<br>社会保険オンラインシステムの一部をオープンシステム化するための開発等の一部（令和7年度完了予定）                                                                                       |                                  |
|              | 農林水産省所管<br>食料安定供給<br>(食糧管理勘定)     | 輸入主要食糧買入れ | 170,000        | 4年度    | —         | 170,000                                                                                                                                                                                                                                                                                            | 外国からの主要食糧1,886千トンの買入れ（令和4年度到着予定） |
|              | 輸入飼料買入れ                           | 8,300     | 4年度            | —      | 8,300     | 外国からの飼料175千トンの買入れ（令和4年4月～6月到着予定）                                                                                                                                                                                                                                                                   |                                  |
|              | 競争導入公共サー<br>ビス米穀販売・管理業<br>務       | 33,382    | 3～8年度          | 2,046  | 31,336    | 競争を導入した公共サービスとして行う米穀販売・管理業務（令和8年度終了予定）                                                                                                                                                                                                                                                             |                                  |



## 計 国 庫 債 務 負 担 行 為 (続)

(単位 百万円)

| 所管別及び<br>会 計 別       | 事 項                            | 限度額   | 国庫の負担<br>となる年度 | 支出予定額 |           | 摘 要                                                                                                                                                                                                                                                                          |
|----------------------|--------------------------------|-------|----------------|-------|-----------|------------------------------------------------------------------------------------------------------------------------------------------------------------------------------------------------------------------------------------------------------------------------------|
|                      |                                |       |                | 3年度   | 4年度<br>以降 |                                                                                                                                                                                                                                                                              |
| (業 務 勘 定)            | 情報通信技術調達                       | 290   | 3～7年度          | 42    | 249       | 電子政府の総合窓口システムに係る調達(令和4年度完了予定)<br>電子調達システム及び旅費等内部<br>管理業務共通システムに係る調達<br>並びに人事・給与関係業務情報シ<br>ステムに係る調達の一部(令和5<br>年度完了予定)<br>官庁会計システム及び会計業務電<br>子決裁基盤・証拠書類管理システ<br>ムに係る調達(令和6年度完了予<br>定)<br>R E P S 連携基盤及び文書管理シ<br>ステムに係る調達並びに人事・給<br>与関係業務情報システムに係る調<br>達の一部(令和7年度完了予定)          |
|                      | 事務機器借入れ                        | 1     | 3～5年度          | 0     | 0         | 事務機器の借入れ(令和5年度終<br>了予定)                                                                                                                                                                                                                                                      |
| (国営土地改良事<br>業勘定)     | かんがい排水事業                       |       |                |       |           |                                                                                                                                                                                                                                                                              |
|                      | 那珂川沿岸(一期)<br>農業水利事業            | 1,180 | 3,4年度          | 790   | 390       | 揚水機場改修工事(令和4年度完<br>成予定)                                                                                                                                                                                                                                                      |
|                      | 総合農地防災事業                       |       |                |       |           |                                                                                                                                                                                                                                                                              |
|                      | 吉野川下流域農地<br>防災事業               | 1,640 | 3,4年度          | 200   | 1,440     | 揚水機場建設工事(令和4年度完<br>成予定)                                                                                                                                                                                                                                                      |
|                      | 競争導入公共サー<br>ビス土地改良事業現場<br>技術業務 | 190   | 3,4年度          | 85    | 105       | 競争を導入した公共サービスと<br>して行う土地改良事業現場技術<br>業務(令和4年度終了予定)                                                                                                                                                                                                                            |
|                      | 情報通信技術調達                       | 9     | 3～6年度          | 2     | 7         | 電子政府の総合窓口システムに係<br>る調達(令和4年度完了予定)<br>電子調達システム及び旅費等内部<br>管理業務共通システムに係る調達<br>並びに人事・給与関係業務情報シ<br>ステムに係る調達の一部(令和5<br>年度完了予定)<br>文書管理システム、官庁会計シ<br>ステム及び会計業務電子決裁基盤・<br>証拠書類管理システムに係る調達<br>並びに人事・給与関係業務情報シ<br>ステムに係る調達の一部(令和6<br>年度完了予定)                                           |
| 経 済 産 業 省 所 管<br>特 許 | 情報通信技術調達                       | 8,451 | 3～7年度          | 374   | 8,077     | 電子政府の総合窓口システムに係<br>る調達(令和4年度完了予定)<br>電子調達システム及び旅費等内部<br>管理業務共通システムに係る調達<br>並びに人事・給与関係業務情報シ<br>ステムに係る調達の一部(令和5<br>年度完了予定)<br>官庁会計システム及び会計業務電<br>子決裁基盤・証拠書類管理システ<br>ムに係る調達(令和6年度完了予<br>定)<br>文書管理システム及び経済産業省<br>基盤情報システムに係る調達並び<br>に人事・給与関係業務情報システ<br>ムに係る調達の一部(令和7年度<br>完了予定) |
|                      | 事務機器等借入れ                       | 113   | 3～7年度          | 17    | 96        | 事務機器等の借入れ(令和7年度<br>終了予定)                                                                                                                                                                                                                                                     |

## 26. 令和3年度特別会

| 所管別及び<br>会計別                        | 事 項                      | 限度額    | 国庫の負担<br>となる年度 | 支出予定額 |           | 摘 要                                                                                                                                                                                                          |
|-------------------------------------|--------------------------|--------|----------------|-------|-----------|--------------------------------------------------------------------------------------------------------------------------------------------------------------------------------------------------------------|
|                                     |                          |        |                | 3年度   | 4年度<br>以降 |                                                                                                                                                                                                              |
| 国土交通省所管<br>自動車安全<br>(自動車検査登録<br>勘定) | 決済代行サービス利用               | 5      | 3～7年度          | 1     | 4         | 決済代行サービスの利用(令和7年度終了予定)                                                                                                                                                                                       |
|                                     | 庁舎管理運営業務                 | 1,742  | 3,4年度          | 865   | 877       | 特許庁庁舎の管理及び運営業務(令和4年度終了予定)                                                                                                                                                                                    |
|                                     | 電子計算機等借入れ                | 27,135 | 3～7年度          | 1,143 | 25,992    | 電子計算機等の借入れの一部(令和4年度終了予定)<br>電子計算機等の借入れの一部(令和5年度終了予定)<br>電子計算機等の借入れの一部(令和7年度終了予定)                                                                                                                             |
|                                     | 特許庁システム管理                | 16,692 | 3～7年度          | 863   | 15,828    | 特許庁システムの管理の一部(令和4年度完了予定)<br>特許庁システムの管理の一部(令和5年度完了予定)<br>特許庁システムの管理の一部(令和6年度完了予定)<br>特許庁システムの管理の一部(令和7年度完了予定)                                                                                                 |
|                                     | 特許庁システム整備                | 8,442  | 4～7年度          | —     | 8,442     | 特許庁システムの整備(令和7年度完了予定)                                                                                                                                                                                        |
|                                     | 特許庁電子出願システム運用            | 967    | 4～7年度          | —     | 967       | 特許庁電子出願システムの運用(令和7年度終了予定)                                                                                                                                                                                    |
|                                     | 審査資料インターネット有料情報利用        | 95     | 3,4年度          | 24    | 71        | 審査資料インターネット有料情報の利用(令和4年度終了予定)                                                                                                                                                                                |
|                                     | 独立行政法人自動車技術総合機構施設整備費補助   | 601    | 3,4年度          | 38    | 563       | 独立行政法人自動車技術総合機構が施行する施設整備事業の事業費の補助(令和4年度完了予定)                                                                                                                                                                 |
|                                     | 情報通信技術調達                 | 129    | 3～7年度          | 19    | 110       | 電子政府の総合窓口システムに係る調達(令和4年度完了予定)<br>電子調達システム及び旅費等内部管理業務共通システムに係る調達並びに人事・給与関係業務情報システムに係る調達の一部(令和5年度完了予定)<br>官庁会計システム及び会計業務電子決裁基盤・証拠書類管理システムに係る調達(令和6年度完了予定)<br>文書管理システムに係る調達及び人事・給与関係業務情報システムに係る調達の一部(令和7年度完了予定) |
|                                     | 庁舎機械警備                   | 13     | 3～7年度          | 3     | 11        | 庁舎の機械警備(令和7年度完了予定)                                                                                                                                                                                           |
|                                     | 庁舎管理運営業務                 | 16     | 3～5年度          | 5     | 11        | 高松サンポート合同庁舎の管理及び運営業務(令和5年度終了予定)                                                                                                                                                                              |
|                                     | 事務機器借入れ等                 | 37     | 3～7年度          | 5     | 33        | 事務機器の借入れ等(令和7年度終了予定)                                                                                                                                                                                         |
|                                     | 次期自動車登録検査業務電子情報処理システム開発等 | 15,998 | 3～7年度          | 884   | 15,114    | 次期自動車登録検査業務電子情報処理システムの開発等(令和7年度完了予定)                                                                                                                                                                         |
|                                     | 自動車検査証出力用紙製造等            | 475    | 3～7年度          | 219   | 256       | 自動車検査証出力用紙の製造等(令和7年度完了予定)                                                                                                                                                                                    |

## 計 国 庫 債 務 負 担 行 為 (続)

(単位 百万円)

| 所管別及び<br>会 計 別 | 事 項                                      | 限度額    | 国庫の負担<br>となる年度 | 支出予定額  |               | 摘 要                                                                                                                                                                                                          |
|----------------|------------------------------------------|--------|----------------|--------|---------------|--------------------------------------------------------------------------------------------------------------------------------------------------------------------------------------------------------------|
|                |                                          |        |                | 3年度    | 4年度<br>以<br>降 |                                                                                                                                                                                                              |
| (空港整備勘定)       | 施設整備                                     | 1,892  | 3～6年度          | 52     | 1,840         | 九州運輸局福岡運輸支局の施設の設計(令和4年度完了予定)<br>中部運輸局浜松自動車検査登録事務所の施設の整備(令和5年度完成予定)<br>近畿運輸局なにわ自動車検査登録事務所の施設の整備(令和6年度完成予定)                                                                                                    |
|                | 情報通信技術調達                                 | 238    | 3～7年度          | 59     | 179           | 電子政府の総合窓口システムに係る調達(令和4年度完了予定)<br>電子調達システム及び旅費等内部管理業務共通システムに係る調達並びに人事・給与関係業務情報システムに係る調達の一部(令和5年度完了予定)<br>官庁会計システム及び会計業務電子決裁基盤・証拠書類管理システムに係る調達(令和6年度完了予定)<br>文書管理システムに係る調達及び人事・給与関係業務情報システムに係る調達の一部(令和7年度完了予定) |
|                | 大型化学消防車購入                                | 586    | 3,4年度          | 176    | 410           | 大型化学消防車の購入(令和4年度完了予定)                                                                                                                                                                                        |
|                | 空港等維持管理業務                                | 8,503  | 3～6年度          | 3,058  | 5,445         | 空港等維持管理業務の一部(令和4年度終了予定)<br>空港等維持管理業務の一部(令和5年度終了予定)<br>空港等維持管理業務の一部(令和6年度終了予定)                                                                                                                                |
|                | 事務機器借入れ                                  | 17     | 3～7年度          | 0      | 16            | 事務機器の借入れ(令和7年度終了予定)                                                                                                                                                                                          |
|                | 物価の変動に伴う民間資金等活用空港整備等事業に係る限度額の増額          | 471    | 3～16年度         | 34     | 437           | 民間資金等を活用した東京国際空港の整備等(令和16年度完了予定)                                                                                                                                                                             |
|                | 物価の変動に伴う民間資金等活用航空路整備等事業(平成17年度)に係る限度額の増額 | 10     | 3,4年度          | 5      | 5             | 民間資金等を活用した航空保安大学の施設の整備等(令和4年度完了予定)                                                                                                                                                                           |
|                | 物価の変動に伴う民間資金等活用航空路整備等事業(平成18年度)に係る限度額の増額 | 9      | 3～5年度          | 3      | 6             | 民間資金等を活用した那覇航空交通管制部の施設の整備等(令和5年度完了予定)                                                                                                                                                                        |
|                | 空港整備                                     | 48,588 | 3～5年度          | 19,942 | 28,646        | 東京国際空港ほか20空港の整備(令和4年度完成予定)<br>松山空港ほか9空港の整備(令和5年度完成予定)                                                                                                                                                        |
|                | 競争導入公共サービス空港整備事業発注者支援業務                  | 1,771  | 3,4年度          | 776    | 995           | 競争を導入した公共サービスとして行う空港整備事業発注者支援業務(令和4年度終了予定)                                                                                                                                                                   |
|                | 航空旅客動態調査業務                               | 40     | 3,4年度          | 28     | 12            | 航空旅客動態調査業務(令和4年度終了予定)                                                                                                                                                                                        |
|                | 教育施設騒音防止対策事業費補助                          | 206    | 4年度            | —      | 206           | 教育施設騒音防止対策事業の事業費の補助(令和4年度完了予定)                                                                                                                                                                               |

## 26. 令和3年度特別会計国庫債務負担行為(続)

(単位 百万円)

| 所管別及び<br>会計別                                                                                                                                        | 事項                                | 限度額    | 国庫の負担<br>となる年度 | 支出予定額  |                                  | 摘<br>要                                                      |
|-----------------------------------------------------------------------------------------------------------------------------------------------------|-----------------------------------|--------|----------------|--------|----------------------------------|-------------------------------------------------------------|
|                                                                                                                                                     |                                   |        |                | 3年度    | 4年度<br>以降                        |                                                             |
| 国会、裁判所、会計<br>検査院、内閣、内閣<br>府、デジタル庁、復興<br>庁、総務省、法務<br>省、外務省、財務省、<br>文部科学省、厚生労働<br>省、農林水産省、<br>経済産業省、国土交通<br>省、環境省及び防衛<br>省所管<br><br>東日本大震災復興<br>(復興庁) | 北海道空港整備                           | 3,162  | 3～5年度          | 1,315  | 1,847                            | 新千歳空港ほか7空港の整備(令和4年度完成予定)<br>函館空港の整備(令和5年度完成予定)              |
|                                                                                                                                                     | 北海道航空旅客動態調査業務                     | 7      | 3,4年度          | 5      | 2                                | 航空旅客動態調査業務(令和4年度終了予定)                                       |
|                                                                                                                                                     | 離島空港整備                            | 2,157  | 3,4年度          | 1,069  | 1,087                            | 大島空港ほか9空港の整備(令和4年度完成予定)                                     |
|                                                                                                                                                     | 沖縄空港整備                            | 5,811  | 3,4年度          | 2,563  | 3,248                            | 那覇空港ほか5空港の整備(令和4年度完成予定)                                     |
|                                                                                                                                                     | 競争導入公共サービス<br>沖縄空港整備事業<br>発注者支援業務 | 250    | 3,4年度          | 113    | 138                              | 競争を導入した公共サービスとして<br>行う空港整備事業発注者支援業務<br>(令和4年度終了予定)          |
|                                                                                                                                                     | 沖縄航空旅客動態調査業務                      | 7      | 3,4年度          | 5      | 2                                | 航空旅客動態調査業務(令和4年度終了予定)                                       |
|                                                                                                                                                     | 航空路整備                             | 48,251 | 3～6年度          | 16,208 | 32,043                           | 航空路保安施設、通信施設及び訓練施設の整備(令和4年度完成予定)<br>航空交通管制施設の整備(令和6年度完成予定)  |
|                                                                                                                                                     | 事務機器借入れ                           | 38     | 3～7年度          | 8      | 31                               | 事務機器の借入れ(令和7年度終了予定)                                         |
|                                                                                                                                                     | 情報通信技術調達                          | 525    | 3～7年度          | 76     | 449                              | 内閣府LANに係る調達(令和4年度完了予定)<br>文部科学省行政情報システムに係る<br>調達(令和7年度完了予定) |
|                                                                                                                                                     | 復興庁ホームページ<br>運用等                  | 262    | 3～7年度          | 72     | 190                              | 復興庁ホームページの運用等(令和7年度終了予定)                                    |
|                                                                                                                                                     | 環境行政事務機器等<br>借入れ                  | 88     | 3～7年度          | 18     | 70                               | 環境行政事務機器等の借入れ(令和7年度終了予定)                                    |
|                                                                                                                                                     | 環境行政車両借入れ                         | 522    | 3～7年度          | 137    | 385                              | 環境行政車両の借入れ(令和7年度終了予定)                                       |
|                                                                                                                                                     | 教育・科学技術等事務<br>機器借入れ               | 28     | 3～6年度          | 7      | 21                               | 教育・科学技術等事務機器の借入れ<br>(令和6年度終了予定)                             |
|                                                                                                                                                     | 競争導入公共サービス<br>海洋環境モニタリング<br>調査業務  | 252    | 3～5年度          | 84     | 168                              | 競争を導入した公共サービスとして<br>行う海洋環境モニタリング調査業務<br>(令和5年度終了予定)         |
|                                                                                                                                                     | 放射性物質汚染廃棄物<br>減容化処理               | 8,521  | 3,4年度          | 5,011  | 3,511                            | 放射性物質汚染廃棄物の減容化処理<br>(令和4年度完了予定)                             |
| 放射性物質汚染廃棄物<br>埋立処分                                                                                                                                  | 49,461                            | 3～5年度  | 18,421         | 31,041 | 放射性物質汚染廃棄物の埋立処分<br>(令和5年度完了予定)   |                                                             |
| 指定廃棄物最終処分場<br>整備                                                                                                                                    | 19,312                            | 3,4年度  | 8,324          | 10,988 | 指定廃棄物の最終処分場の整備<br>(令和4年度完成予定)    |                                                             |
| 放射性物質除去土壌等<br>管理施設整備                                                                                                                                | 185,691                           | 3,4年度  | 91,503         | 94,188 | 放射性物質除去土壌等管理施設の<br>整備(令和4年度完成予定) |                                                             |

# C 政府関係機関予算

## 27. 沖縄振興開発金融公庫収入支出予算

この公庫は、沖縄における産業の開発を促進するため、長期資金を供給すること等により、一般の金融機関が行う金融及び民間の投資を補完し、又は奨励するとともに、沖縄の国民大衆、住宅を必要とする者、農林漁業者、中小企業者、病院その他の医療施設を開設する者、生活衛生関係の営業者等に対する資金で、一般の金融機関が供給することを困難とするものを供給し、もって沖縄における経済の振興及び社会の開発に資することを目的としている。

3年度においては、中小企業の経営転換や企業の事業再構築等の支援及び家計の暮らしと民需の下支えを図るため、実質無利子・無担保融資を、

感染状況や資金繰りの状況を踏まえ、当面3年前半まで継続するとともに、中小企業等の業務転換等を支援する。また、「沖縄振興基本方針」(24年5月11日内閣総理大臣決定)における民間主導の自立型経済の発展に向けた政策金融の取組を推進し、県内産業の育成、産業・社会基盤の整備、中小企業や小規模事業者等の経営基盤強化等を支援するための措置を講じることとし、貸付契約額として561,900百万円を予定しているほか、沖縄におけるリーディング産業の育成支援等のための出資2,100百万円を予定している。

(単位 百万円)

| 科 目             | 収 入    |        |       | 科 目          | 支 出    |        |       |
|-----------------|--------|--------|-------|--------------|--------|--------|-------|
|                 | 3年度予算額 | 2      | 増減(△) |              | 3年度予算額 | 2      | 増減(△) |
| 事業益金            | 18,368 | 14,328 | 4,040 | 事業損金         | 12,903 | 10,598 | 2,306 |
| 貸付金利息           | 18,327 | 14,283 | 4,043 | 事務運営費        | 4,736  | 5,216  | △481  |
| 配当金収入           | 41     | 45     | △3    | 税金           | 49     | 50     | △1    |
| 雑収入             | 2,055  | 729    | 1,326 | 業務委託費        | 129    | 113    | 16    |
| 一般会計より受入        |        |        |       | 支払利息及び債券発行諸費 | 7,990  | 5,218  | 2,772 |
| ※               | 2,025  | 695    | 1,330 | 予備費          | 150    | 150    | -     |
| エネルギー対策特別会計より受入 | 5      | 6      | △1    |              |        |        |       |
| 住宅資金貸付手数料収入     | 7      | 9      | △2    |              |        |        |       |
| 運用収入            | 0      | 0      | △0    |              |        |        |       |
| 労働保険料被保険者負担金    | 6      | 6      | △0    |              |        |        |       |
| 雑収入             | 12     | 12     | △0    |              |        |        |       |
| 合 計             | 20,423 | 15,057 | 5,366 | 合 計          | 13,053 | 10,748 | 2,306 |

予算総則 借入金等の限度額=政府からの借入金の総額5,137億円、政府以外の者からの借入金の総額10億円、債券の額面総額107億円。

※ 補給金の受入れである。

## 資 金 計 画

(単位 百万円)

| 区 分     | 支 出     |         |           | 区 分             | 収 入     |         |           |
|---------|---------|---------|-----------|-----------------|---------|---------|-----------|
|         | 3年度計画   | 2       |           |                 | 3年度計画   | 2       |           |
|         |         | 当初計画    | 実行見込      |                 |         | 当初計画    | 実行見込      |
| 貸付金     | 554,288 | 160,724 | 1,156,636 | 前期末現金預け金        | 15,000  | 15,000  | 21,947    |
| 出資金     | 2,100   | 2,100   | 2,100     | 出資金             | 2,200   | 2,000   | 135,900   |
| 借入金償還   | 79,620  | 75,388  | 75,386    | 借入金             | 514,700 | 125,500 | 783,700   |
| 債券償還金   | 10,588  | 20,636  | 20,636    | 債券              | 10,664  | 10,747  | 10,482    |
| 固定資産取得費 | 488     | 424     | 424       | 寄託金             | 10      | 10      | 10        |
| 事業損金    | 12,903  | 9,408   | 9,048     | 貸付回収金           | 112,141 | 117,568 | 313,631   |
| 国庫納付金   | -       | -       | -         | 事業益金            | 18,368  | 12,277  | 12,964    |
| 予備費     | 150     | 150     | 150       | 一般会計より受入        | 2,025   | 695     | 695       |
| 期末現金預け金 | 15,000  | 15,000  | 15,000    | エネルギー対策特別会計より受入 | 5       | 6       | 6         |
|         |         |         |           | 住宅資金貸付手数料収入     | 7       | 9       | 4         |
|         |         |         |           | 雑収入             | 18      | 18      | 43        |
|         |         |         |           | その他収入           | -       | -       | -         |
| 合 計     | 675,138 | 283,830 | 1,279,381 | 合 計             | 675,138 | 283,830 | 1,279,381 |

(注) 1. 上記の資金計画には、独立行政法人勤労者退職金共済機構から委託を受けて行う貸付金に係る収支は含まれていない。

2. 貸付金には、財形住宅資金貸付及び教育資金貸付(貸付予定総額4,500百万円)が含まれている。

28. 株式会社日本政策金融公庫収入支出予算

この公庫は、一般の金融機関が行う金融を補完することを旨としつつ、国民一般、中小企業者及び農林水産業者の資金調達を支援するための金融の機能を担うとともに、内外の金融秩序の混乱又は大規模な災害、テロリズム若しくは感染症等による被害に対処するために必要な金融を行うほか、当該必要な金融が銀行その他の金融機関により迅速かつ円滑に行われることを可能とし、もって国民生活の向上に寄与することを目的としている。

また、「エネルギー環境適合製品の開発及び製造を行う事業の促進に関する法律」(平22法38)に基づく業務として、エネルギー環境適合製品を開発又は製造する事業のうち、我が国産業活動の発達及び改善に特に資するものを事業者が実施するために必要な資金を銀行その他の金融機関が貸し付ける場合において、当該金融機関に対し、当該資金の貸付けを行うことができることとされている。

「産業競争力強化法」(平25法98)に基づく業務として、産業競争力強化の観点から事業再編等又は事業適応の取組みを事業者が実施するために必要な資金を銀行その他の金融機関が貸し付ける場合において、当該金融機関に対し、当該資金の貸付けに必要な資金の貸付けを行うことができることとされているとともに、事業適応の取組のうち、カーボンニュートラル

実現に向けた取組みを事業者が実施するために必要な資金を銀行その他の金融機関が貸し付ける場合においては、当該金融機関に対し、利子補給を行うことができることとされている。

「特定高度情報通信技術活用システムの開発供給及び導入の促進に関する法律」(令2法37)に基づく業務として、国民生活及び経済活動の基盤となる特定高度情報通信技術活用システムの開発供給又は導入を事業者が実施するために必要な資金を銀行その他の金融機関が貸し付ける場合において、当該金融機関に対し、当該資金の貸付けに必要な資金の貸付けを行うことができることとされている。

「造船法」(昭25法129)に基づく業務として、生産性向上のための基盤整備等の取組みを造船事業者等が実施するために必要な資金を銀行その他の金融機関が貸し付ける場合において、当該金融機関に対し、当該資金の貸付けに必要な資金の貸付けを行うことができることとされている。

「海上運送法」(昭24法187)に基づく業務として、船舶運航事業者等の競争力強化の観点から、高性能、高品質な船舶の導入を事業者が実施するために必要な資金を銀行その他の金融機関が貸し付ける場合において、当該金融機関に対し、当該資金の貸付けに必要な資金の貸付けを行うことができることとされている。

(1) 国民一般向け業務

3年度においては、小規模事業者の経営転換や企業の事業再構築等の支援及び家計の暮らしと民需の下支えを図るため、実質無利子・無担保融資を、感染状況や資金繰りの状況を踏まえ、当面3年前半まで継続するとともに、中小企業等の業態転換等を支援するほか、東日本大震災等による被災小規模事業者等の経営安定等を図るため、必要とする資金需要に的確に対応することとして、新型コロナウイルス感染症特別貸付等を含め総額

13,051,000百万円(うち、小規模事業者経営改善資金貸付590,000百万円)の貸付けを行うこととし、この原資として、財政投融资特別会計投資勘定からの出資金1,300百万円、東日本大震災復興特別会計からの出資金379百万円、財政融資資金の借入れ9,050,000百万円、社債の発行による収入420,000百万円等を予定している。

(単位 百万円)

| 科 目       | 収 入     |         |        | 科 目          | 支 出     |         |        |
|-----------|---------|---------|--------|--------------|---------|---------|--------|
|           | 3年度予算額  | 2       | 増減(△)  |              | 3年度予算額  | 2       | 増減(△)  |
| 事業益金      |         |         |        | 事業損金         | 197,090 | 133,179 | 63,912 |
| 貸付金利息     | 358,539 | 261,022 | 97,517 | 事務運営費        | 76,646  | 83,674  | △7,027 |
| 雑収入       | 25,221  | 28,140  | △2,919 | 税金           | 871     | 856     | 14     |
| 一般会計より受入※ | 23,498  | 26,179  | △2,681 | 業務委託費        | 1,874   | 2,485   | △611   |
| 運用収入      | 0       | 0       | 0      | 支払利息及び社債発行諸費 | 117,700 | 46,164  | 71,536 |
| 雑収入       | 1,723   | 1,960   | △237   | 予備費          | 1,447   | 1,447   | -      |
| 合 計       | 383,760 | 289,162 | 94,598 | 合 計          | 198,537 | 134,626 | 63,912 |

予算総則 借入金総額90,500億円、社債の額面総額4,200億円。

※ 補給金の受入れである。

資 金 計 画

(単位 百万円)

| 区 分         | 支 出        |           |            | 区 分             | 収 入        |           |            |
|-------------|------------|-----------|------------|-----------------|------------|-----------|------------|
|             | 3年度計画      | 2         |            |                 | 3年度計画      | 2         |            |
|             |            | 当初計画      | 実行見込       |                 |            | 当初計画      | 実行見込       |
| 貸付金         | 13,051,000 | 2,737,000 | 21,342,000 | 前期末現金預け金        | 1,337,131  | 33,000    | 335,826    |
| 普通貸付        | 12,521,000 | 2,435,000 | 20,718,000 | 一般会計出資金         | -          | -         | 4,581,904  |
| 生活衛生資金貸付    | 348,000    | 115,000   | 437,000    | 産業投資出資金         | 1,300      | 4,000     | 4,000      |
| 恩給担保貸付      | 1,900      | 6,900     | 6,900      | 東日本大震災復興特別会計出資金 | 379        | 3,123     | 1,276      |
| 記名国債担保貸付    | 100        | 100       | 100        | 財政融資資金借入金       | 9,050,000  | 2,030,000 | 15,843,000 |
| 教育資金貸付      | 180,000    | 180,000   | 180,000    | 社債              | 420,000    | 170,000   | 420,002    |
| 財政融資資金借入金償還 | 2,580,948  | 1,713,544 | 1,929,482  | 貸付回収金           | 5,197,850  | 2,359,041 | 3,495,032  |
| 社債償還金       | 185,000    | 190,000   | 190,000    | 普通貸付回収金         | 4,885,400  | 2,122,700 | 3,141,400  |
| 固定資産取得費     | 11,331     | 7,675     | 14,123     | 生活衛生資金貸付回収金     | 155,900    | 77,400    | 199,100    |
| 事業損金        | 197,090    | 88,787    | 95,109     | 恩給担保貸付回収金       | 3,400      | 8,200     | 4,100      |
| その他支出       | 1,320      | 1,172     | 1,172      | 記名国債担保貸付回収金     | 50         | 41        | 32         |
| 予備費         | 1,447      | 1,447     | 1,447      | 教育資金貸付回収金       | 153,100    | 150,700   | 150,400    |
| 期末現金預け金     | 362,283    | 33,738    | 1,337,131  | 事業益金            | 358,539    | 146,081   | 201,284    |
| 合 計         | 16,390,420 | 4,773,363 | 24,910,465 | 一般会計より受入        | 23,498     | 26,179    | 26,179     |
|             |            |           |            | 雑収入             | 1,723      | 1,939     | 1,960      |
|             |            |           |            | その他収入           | -          | -         | 1          |
|             |            |           |            | 合 計             | 16,390,420 | 4,773,363 | 24,910,465 |

(注) 1. 普通貸付には、小規模事業者経営改善資金貸付(貸付予定額5,900億円)が含まれている。

2. 生活衛生資金貸付には、生活衛生関係営業経営改善資金特別貸付(貸付予定額105億円)が含まれている。

28. 株式会社日本政策金融公庫収入支出予算 (続)

(1) 国民一般向け業務 (続)

貸付事業の範囲・条件

| 貸付種別     | 貸付開始     | 貸付限度額                                                                                                        | 利率(%)                                      | 貸付期間                                                                                    |
|----------|----------|--------------------------------------------------------------------------------------------------------------|--------------------------------------------|-----------------------------------------------------------------------------------------|
| 普通貸付     | 昭和24年6月  | 48,000千円以内 (但し、特別な場合は72,000千円以内)                                                                             | 0.30~2.70                                  | 運転5年以内<br>(但し、特別な場合は20年以内)<br>設備10年以内<br>(但し、特別な場合は20年以内)                               |
| 生活衛生資金貸付 | 平成11年10月 | 一般貸付 72,000千円~480,000千円以内<br>(業種により異なる)<br>振興事業貸付<br>運転 57,000千円以内<br>設備 150,000千円~720,000千円以内<br>(業種により異なる) | 0.30~2.90                                  | 設備13年以内<br>(但し、特別な場合は30年以内)<br>運転7年以内<br>(但し、特別な場合は8年以内)<br>設備20年以内<br>(但し、特別な場合は30年以内) |
| 恩給担保貸付   | 昭和28年10月 | 1人2,500千円以内 (但し、恩給等の年額の3年分以内 (共済系を担保とする場合は年額の1.2年分以内))                                                       | 恩給を担保とする場合<br>0.46<br>共済年金を担保とする場合<br>1.61 | 4年以内                                                                                    |
| 記名国債担保貸付 | 昭和27年11月 | 担保とする記名国債の種類及び期限未到来賦札枚数により異なる                                                                                | 0.46~0.48                                  | 貸付日から担保に徴した国債の最終償還日までの期間以内                                                              |
| 教育資金貸付   | 昭和54年1月  | 1学生・生徒当たり3,500千円以内。ただし、海外留学、自宅外通学、修業年限5年以上の高等教育機関 (一部) 及び大学院に係る資金については、別枠で1,000千円を追加                         | 1.68<br>(但し、母子家庭等の場合は1.28%)                | 15年以内<br>(交通遺児家庭、母子家庭等については18年以内)<br>据置期間は在学期間以内                                        |

(注) 1. 利率については3.4.1現在

2. 普通貸付及び生活衛生資金貸付において、東日本大震災及び令和2年7月豪雨等の被災者向け特例並びに新型コロナウイルス感染症の影響により、経営に支障が生じている事業者向け特例 (貸付限度額 (東日本大震災及び令和2年7月豪雨等: 最大上乘せ60,000千円, 新型コロナウイルス感染症: 最大上乘せ80,000千円), 利率 (東日本大震災: 最大1.4%低減, 令和2年7月豪雨等及び新型コロナウイルス感染症: 最大0.9%低減), 貸付期間 (運転15年以内, 設備20年以内)) がある。

3. 教育資金貸付において、東日本大震災及び令和2年7月豪雨等の被災者向け特例 (利率 (0.4%低減), 貸付期間 (18年以内)) がある。

(2) 農林水産業者向け業務

3年度においては、民間金融機関との協調等の取組を引き続き推進しつつ、農林水産業の生産基盤強化や成長産業化を目的とした設備投資等への資金需要に対応するとともに、新型コロナウイルス感染症により経営に影響を受けた農林漁業者の資金繰りを支援することとし、貸付規模として791,000百万円を計上しており、このうち、657,594百万円が3年度中に貸し付けられる予定であり、これに2年度の計画のうち、3年度に資金交付

が行われる予定となっている86,406百万円を加えると、3年度の資金交付額は744,000百万円となる。この原資として、一般会計からの出資金60百万円、財政融資資金の借入れ700,000百万円、社債の発行による収入20,000百万円等を予定しているほか、証券化支援業務において、一般の金融機関が行う農業融資の信用リスクの引受1,850百万円を予定している。

(単位 百万円)

| 科 目               | 収 入    |        |        | 科 目          | 支 出    |        |        |
|-------------------|--------|--------|--------|--------------|--------|--------|--------|
|                   | 3年度予算額 | 2      | 増減 (△) |              | 3年度予算額 | 2      | 増減 (△) |
| 事業益金              | 32,065 | 31,455 | 610    | 事業損金         | 46,368 | 46,603 | △235   |
| 貸付金利息             | 32,012 | 31,399 | 613    | 事務運営費        | 14,943 | 14,708 | 235    |
| 信用リスク引受手数料        | 52     | 56     | △4     | 税金           | 277    | 260    | 16     |
| 雑収入               | 19,266 | 19,754 | △488   | 業務委託費        | 4,302  | 4,790  | △488   |
| 一般会計より受入※         | 17,791 | 17,927 | △136   | 支払利息及び社債発行諸費 | 26,846 | 26,845 | 2      |
| 東日本大震災復興特別会計より受入※ | 11     | 16     | △5     | 予備費          | 550    | 550    | -      |
| 運用収入              | 0      | 0      | 0      |              |        |        |        |
| 雑収入               | 1,463  | 1,811  | △348   |              |        |        |        |
| 合 計               | 51,331 | 51,209 | 121    | 合 計          | 46,918 | 47,153 | △235   |

予算総則 借入金限度額700,000百万円、社債発行限度額20,000百万円、クレジット・デフォルト・スワップ取引において支払うことを約する金銭の額の総額1,850百万円。

※ 補給金の受入れである。

## 28. 株式会社日本政策金融公庫収入支出予算(続)

## (2) 農林水産業者向け業務(続)

## 資 金 計 画

(単位 百万円)

| 区 分         | 支 出       |           |           | 区 分              | 収 入       |           |           |
|-------------|-----------|-----------|-----------|------------------|-----------|-----------|-----------|
|             | 3 年 度 計 画 | 2         |           |                  | 3 年 度 計 画 | 2         |           |
|             |           | 当初計画      | 実行見込      |                  |           | 当初計画      | 実行見込      |
| 貸付資金        | 744,000   | 646,000   | 1,276,000 | 前期末現金預け金         | 35,638    | 55,893    | 53,226    |
| 借入金償還       | -         | -         | 5,971     | 一般会計出資金          | 60        | 63        | 41,409    |
| 財政融資資金借入金償還 | 376,741   | 292,047   | 295,861   | 財政融資資金借入金        | 700,000   | 520,000   | 1,108,000 |
| 一般会計借入金償還   | 372,787   | 287,602   | 291,631   | 社 債              | 20,000    | 30,000    | 30,000    |
| 社債償還        | 3,953     | 4,445     | 4,230     | 寄託金              | 600       | 500       | 500       |
| 寄託金返還       | 25,000    | 45,000    | 45,000    | 貸付回収金            | 426,900   | 415,900   | 415,900   |
| 固定資産取得費     | 1,800     | 1,527     | 1,673     | 事業益金             | 32,065    | 29,735    | 23,141    |
| 事業損金        | 5,310     | 3,969     | 3,490     | 一般会計より受入         | 17,791    | 16,915    | 29,909    |
| その他支出       | 46,368    | 43,414    | 38,543    | 東日本大震災復興特別会計より受入 | 11        | 16        | 13        |
| 予備費         | 635       | 638       | 1,167     | 雑収入              | 1,463     | 1,811     | 1,794     |
| 期末現金預け金     | 550       | 550       | 550       | その他収入            | 84        | 85        | 1         |
| 合 計         | 34,208    | 37,773    | 35,638    | 合 計              | 1,234,612 | 1,070,918 | 1,703,894 |
|             | 1,234,612 | 1,070,918 | 1,703,894 |                  |           |           |           |

## 貸 付 計 画

(単位 億円)

| 区 分    | 3 年 度 | 2      | 増 減 (△) |
|--------|-------|--------|---------|
| 経営構造改善 | 4,351 | 4,412  | △62     |
| 基盤整備   | 446   | 438    | 8       |
| 一般施設   | 1,226 | 1,295  | △69     |
| 経営維持   | 1,788 | 6,516  | △4,728  |
| 災害     | 100   | 100    | -       |
| 合 計    | 7,910 | 12,760 | △4,850  |

## (3) 中小企業者向け業務

3年度においては、中小企業の経営転換や企業の事業再構築等の支援及び家計の暮らしと民需の下支えを図るため、実質無利子・無担保融資を、感染状況や資金繰りの状況を踏まえ、当面3年前半まで継続するとともに、中小企業等の業態転換等を支援するほか、東日本大震災等による被災中小企業者等の経営安定等を図るため、必要とする資金需要に的確に対応することとして、融資事業については、新型コロナウイルス感染症特別貸付等を含め6,240,000百万円の貸付けを行うこととし、この原資として、財政投融資特別会計投資勘定からの出資金2,400百万円、東日本大震災復興特別

会計からの出資金200百万円、財政融資資金の借入れ4,683,000百万円、社債の発行による収入332,500百万円及び回収金等1,221,900百万円を予定している。また、証券化支援事業におけるクレジット・デフォルト・スワップ契約（総額45,000百万円を予定）により必要となる資産担保証券の取得18,700百万円の原資として、社債の発行による収入17,500百万円、有価証券回収金等1,200百万円を予定しているほか、債務の保証60,500百万円を予定している。

(単位 百万円)

| 科 目             | 収 入     |         |        | 科 目          | 支 出     |        |        |
|-----------------|---------|---------|--------|--------------|---------|--------|--------|
|                 | 3年度予算額  | 2       | 増減(△)  |              | 3年度予算額  | 2      | 増減(△)  |
| 事業益金            | 190,223 | 138,797 | 51,426 | 事業損金         | 141,032 | 83,527 | 57,505 |
| 貸付金利息           | 187,050 | 135,929 | 51,121 | 事務運営費        | 28,414  | 29,678 | △1,264 |
| 有価証券利息          | 280     | 258     | 23     | 税            | 457     | 447    | 9      |
| 保証料             | 2,893   | 2,610   | 283    | 業務委託費        | 717     | 1,831  | △1,114 |
| 雑収入             | 21,633  | 21,358  | 275    | 支払利息及び社債発行諸費 | 111,445 | 51,571 | 59,874 |
| 一般会計より受入※       | 14,918  | 14,968  | △50    | 予備費          | 640     | 640    | -      |
| エネルギー対策特別会計より受入 | 1       | 1       | △0     |              |         |        |        |
| 運用収入            | 148     | 148     | 0      |              |         |        |        |
| 雑収入             | 6,567   | 6,242   | 325    |              |         |        |        |
| 合 計             | 211,856 | 160,155 | 51,701 | 合 計          | 141,672 | 84,167 | 57,505 |

予算総則 借入金の総額46,830億円、社債の額面総額3,500億円、保証金額の総額605億円。

※ 補給金の受入れである。



## 28. 株式会社日本政策金融公庫収入支出予算(続)

## (3) 中小企業者向け業務(続)

## 資 金 計 画

(単位 百万円)

| 区 分             | 支 出          |           |            | 区 分                             | 収 入          |           |            |
|-----------------|--------------|-----------|------------|---------------------------------|--------------|-----------|------------|
|                 | 3 年 度<br>計 画 | 2         |            |                                 | 3 年 度<br>計 画 | 2         |            |
|                 |              | 当初計画      | 実行見込       |                                 |              | 当初計画      | 実行見込       |
| 貸 付 金           | 6,240,000    | 1,440,000 | 16,440,000 | 前 期 末 現 金 預 け 金                 | 91,716       | 51,595    | 179,316    |
| 出 資 金           | 230          | 230       | 230        | 一 般 会 計 出 資 金                   | -            | -         | 2,075,300  |
| 有 価 証 券         | 18,700       | 18,700    | 18,700     | 産 業 投 資 出 資 金                   | 2,400        | 17,200    | 17,200     |
| 借 入 金 償 還       | 1,092,542    | 868,616   | 962,762    | 東日本大震災復興特別<br>会計出資金             | 200          | 1,400     | 400        |
| 財政融資資金借入金<br>償還 | 1,087,542    | 868,616   | 962,762    | 借 入 金                           | 4,683,000    | 928,200   | 11,978,200 |
| 産業投資借入金償還       | 5,000        | -         | -          | 財政融資資金借入金                       | 4,683,000    | 928,000   | 11,978,000 |
| 社 債 償 還 金       | 90,000       | 60,000    | 60,000     | 産 業 投 資 借 入 金                   | -            | 200       | 200        |
| 固 定 資 産 取 得 費   | 4,283        | 4,995     | 5,090      | 社 債                             | 350,000      | 100,000   | 350,000    |
| 事 業 損 金         | 141,032      | 43,496    | 39,679     | 貸 付 回 収 金                       | 2,438,621    | 1,287,550 | 2,862,600  |
| 国 庫 納 付 金       | 89           | 66        | 77         | 公 庫 貸 付 回 収 金                   | 2,438,554    | 1,287,389 | 2,862,455  |
| そ の 他 支 出       | 4,892        | 4,632     | 1,563      | 設 備 貸 与 機 関 貸 付 回<br>収金         | 67           | 161       | 145        |
| 予 備 費           | 640          | 640       | 640        | 有 価 証 券 回 収 金                   | 5,773        | 6,235     | 7,781      |
| 期 末 現 金 預 け 金   | 192,097      | 47,203    | 91,716     | 求 償 権 回 収 金                     | 939          | 1,186     | 99         |
|                 |              |           |            | 事 業 益 金                         | 190,223      | 73,858    | 129,872    |
|                 |              |           |            | 一 般 会 計 より 受 入                  | 14,918       | 14,968    | 14,968     |
|                 |              |           |            | エ ネ ル ギ ー 対 策 特 別 会<br>計 より 受 入 | 1            | 1         | 1          |
|                 |              |           |            | 雑 収 入                           | 6,715        | 6,385     | 4,704      |
|                 |              |           |            | そ の 他 収 入                       | -            | -         | 16         |
| 合 計             | 7,784,505    | 2,488,578 | 17,620,456 | 合 計                             | 7,784,505    | 2,488,578 | 17,620,456 |

28. 株式会社日本政策金融公庫収入支出予算 (続)

(3) 中小企業者向け業務 (続)

貸付種別及び融資条件

| 貸付種別                           | 貸付限度額                                         | 利率 (%)                                              | 貸付期間 (以内)                                    |
|--------------------------------|-----------------------------------------------|-----------------------------------------------------|----------------------------------------------|
| 特別貸付<br>新企業育成貸付<br>新事業育成資金     | (直) 720百万円                                    | 1.11~1.40<br>(一部0.30~1.00)<br>[社債・新株予約権付貸付<br>1.11] | 設備 20年<br>運転 7年<br>設備 7年<br>運転 7年            |
| 女性、若者/シニア起業家支援資金               | (直) 720百万円<br>(代) 120百万円                      | 1.11~1.40<br>(一部0.30~1.00)                          | 設備 20年<br>運転 7年                              |
| 再チャレンジ支援融資(再挑戦支援資金)            | (直) 720百万円                                    | 1.11~1.40<br>(一部0.30~1.00)                          | 設備 20年<br>運転 7年                              |
| 新事業活動促進資金                      | (直) 720百万円<br>(代) 120百万円                      | 1.11~1.40<br>(一部0.46~1.20)                          | 設備 20年<br>運転 7年                              |
| 中小企業経営力強化資金                    | (直) 720百万円                                    | 1.11~1.40<br>(一部0.71~1.00)                          | 設備 20年<br>運転 7年                              |
| 企業活力強化貸付<br>企業活力強化資金           | (直) 720百万円<br>(代) 120百万円                      | 1.11~1.40<br>(一部0.30~1.00)                          | 設備 20年<br>運転 7年                              |
| I T活用促進資金                      | (直) 720百万円<br>(代) 120百万円                      | 1.11~1.40<br>(一部0.30~1.00)                          | 設備 20年<br>運転 7年                              |
| 海外展開・事業再編資金                    | (直) 別枠1,440百万円<br>(代) 別枠120百万円                | 1.11~1.40<br>(一部0.46~1.00)                          | 設備 20年<br>運転 7年                              |
| 地域活性化・雇用促進資金                   | (直) 720百万円<br>(代) 120百万円                      | 1.11~1.40<br>(一部0.30~1.00)                          | 設備 20年<br>運転 7年                              |
| 事業承継・集約・活性化支援資金                | (直) 別枠720百万円                                  | 1.11~1.40<br>(一部0.46~1.00)                          | 設備 20年<br>運転 7年                              |
| 観光産業等生産性向上資金                   | (直) 720百万円                                    | 1.11~1.40<br>(一部0.71~1.00)                          | 設備 20年<br>運転 7年                              |
| 働き方改革推進支援資金                    | (直) 720百万円                                    | 1.11~1.40<br>(一部0.46~1.00)                          | 設備 20年<br>運転 7年                              |
| 環境・エネルギー対策貸付<br>環境・エネルギー対策資金   | (直) 720百万円<br>(代) 120百万円                      | 1.11~1.40<br>(一部0.30~1.00)                          | 設備 20年<br>運転 7年                              |
| 社会環境対応施設整備資金                   | (直) 720百万円<br>(代) 120百万円                      | 1.11~1.40<br>(一部0.30~1.00)                          | 設備 20年<br>運転 7年                              |
| セーフティネット貸付<br>経営環境変化対応資金       | (直) 720百万円                                    | 1.11~1.30                                           | 設備 15年<br>運転 8年                              |
| 金融環境変化対応資金                     | (直) 別枠300百万円                                  | 1.11~1.30                                           | 設備 15年<br>運転 8年                              |
| 取引企業倒産対応資金<br>災害復旧貸付           | (直・代) 別枠150百万円<br>(直) 別枠150百万円<br>(代) 別枠75百万円 | 1.11<br>1.11~1.30<br>(閣議決定により特利が定められる)              | 設備 15年<br>運転 10年                             |
| 企業再生貸付<br>事業再生支援資金             | (直) 720百万円                                    | 1.11                                                | 設備 10年<br>運転 5年                              |
| 企業再建資金                         | (直) 別枠720百万円                                  | 1.11~1.40<br>(一部0.30~0.75)                          | 設備 20年<br>運転 15年                             |
| 東日本大震災復興特別貸付                   | (直) 別枠720百万円<br>一部別枠300百万円等<br>(代) 別枠75百万円    | 1.11~1.40<br>(一部1.40 (当初3年間) 控除等)                   | 設備 20年<br>運転 15年                             |
| 令和元年台風19号等特別貸付                 | (直) 別枠720百万円<br>一部別枠300百万円等<br>(代) 別枠75百万円    | 1.11~1.40<br>(一部0.90 (当初3年間) 控除等)                   | 設備 20年<br>運転 15年                             |
| 令和2年7月豪雨特別貸付                   | (直) 別枠720百万円<br>一部別枠300百万円等<br>(代) 別枠75百万円    | 1.11~1.40<br>(一部0.90 (当初3年間) 控除等)                   | 設備 20年<br>運転 15年                             |
| 新型コロナウイルス感染症特別貸付               | (直) 別枠600百万円等                                 | 1.11~1.40<br>(一部0.90 (当初3年間) 控除)                    | 設備 20年<br>運転 15年                             |
| 新型コロナウイルス感染症対策<br>挑戦支援資本強化特別貸付 | (直) 別枠720百万円                                  | 0.50~2.95                                           | 設備 5年1か月,<br>10年,20年<br>運転 5年1か月,<br>10年,20年 |

(注) 1. 利率については、3.4.1現在の主なもの。なお、信用リスク、貸付期間等に応じて所定の利率が適用される。  
 2. 新企業育成貸付(社債・新株予約権付貸付を除く)、企業活力強化貸付(海外展開・事業再編資金(一部を除く))及び事業承継・集約・活性化支援資金に限る。)及び企業再生貸付(一部を除く。)については、挑戦支援資本強化特別制度の適用が可能。  
 貸付限度額：(直)300百万円、利率：劣後ローン利率、貸付期間：設備及び運転5年1か月、7年、10年又は15年(期限一括償還)

28. 株式会社日本政策金融公庫収入支出予算 (続)

(4) 信用保険等業務

3年度における中小企業信用保険事業は、46,704,000百万円の保険引受、破綻金融機関等関連特別保険等事業は66,000百万円の保険引受をそれぞれ予定しているほか、信用保証協会に対する貸付けは24,000百万円を予定している。また、中小企業信用保険事業に要する資金に充てるため、一般会計からの出資金46,600百万円を予定している。

(単位 百万円)

| 科 目   | 収 入     |         |         | 科 目       | 支 出     |         |         |
|-------|---------|---------|---------|-----------|---------|---------|---------|
|       | 3年度予算額  | 2       | 増減(△)   |           | 3年度予算額  | 2       | 増減(△)   |
| 事業利益金 |         |         |         | 事業損金      | 5,116   | 5,392   | △276    |
| 貸付金利  | 0       | 0       | -       | 事務運営費     | 4,806   | 4,878   | △73     |
| 保険料収入 | 369,855 | 244,396 | 125,459 | 税         | 120     | 113     | 7       |
| 回収入   |         |         |         | 業務委託費     | 190     | 401     | △211    |
| 回収入   | 69,596  | 60,097  | 9,499   | 保険料収入     |         |         |         |
| 雑収入   | 359     | 500     | △140    | 保険金及び賠償償還 | 933,045 | 642,396 | 290,649 |
| 雑収入   | 148     | 289     | △141    | 及払戻金      |         |         |         |
| 雑収入   | 211     | 211     | 1       | 予備費       | 260     | 260     | -       |
| 合 計   | 439,811 | 304,994 | 134,817 | 合 計       | 938,421 | 648,048 | 290,373 |

予算総則 保険契約等の限度額 = 保険価額の総額 ①中小企業信用保険495,700億円 ②破綻金融機関等関連特別保険等860億円、貸付金の総額240億円

資 金 計 画

(単位 百万円)

| 区 分     | 支 出       |           |           | 区 分      | 収 入       |           |           |
|---------|-----------|-----------|-----------|----------|-----------|-----------|-----------|
|         | 3年度計      | 2         |           |          | 3年度計      | 2         |           |
|         |           | 当初計画      | 実行見込      |          |           | 当初計画      | 実行見込      |
| 貸付金     | 24,000    | 24,000    | 24,000    | 前期末現金預け金 | 6,636,158 | 3,006,958 | 3,084,299 |
| 固定資産取得費 | 1,924     | 734       | 734       | 一般会計出資金  | 46,600    | 43,500    | 3,733,000 |
| 事業損金    | 933,045   | 372,981   | 444,821   | 貸付回収金    | 24,000    | 24,000    | 18,000    |
| その他支出   | 5,116     | 5,392     | 5,392     | 事業利益金    | 0         | 0         | 0         |
| 予備費     | 73        | 59        | 52        | 保険料収入    | 369,855   | 137,020   | 225,315   |
| 期末現金預け金 | 260       | 260       | 260       | 回収入      | 69,596    | 51,622    | 50,307    |
|         | 6,182,151 | 2,860,160 | 6,636,158 | 雑収入      | 359       | 485       | 473       |
| 合 計     | 7,146,569 | 3,263,586 | 7,111,417 | その他収入    | -         | -         | 22        |
|         |           |           |           | 合 計      | 7,146,569 | 3,263,586 | 7,111,417 |

付保予定額及び保険条件

| 条件      | 保険引受予定額 (億円)                                                                                                                                | 対象企業者  | 付 保 要 件                                                                                   | てん補率 (%)          | 保険料率 (年率%)     |
|---------|---------------------------------------------------------------------------------------------------------------------------------------------|--------|-------------------------------------------------------------------------------------------|-------------------|----------------|
| 保険種別    | 3年度予算                                                                                                                                       |        |                                                                                           |                   |                |
| 普通      | 467,040                                                                                                                                     | 中小企業者  | ①事業資金<br>②2億円(組合4億円)以下                                                                    | 70                | ※<br>0.25~1.69 |
| 無担保     |                                                                                                                                             |        | ①事業資金<br>②8,000万円以下<br>③担保(保証人の保証を除く。)を提供させない保証                                           | 80                | ※<br>0.25~1.69 |
| 特別小口    |                                                                                                                                             | 小規模企業者 | ①事業資金<br>②2,000万円以下<br>③担保(保証人の保証を含む。)を提供させない保証<br>④他種保険との併用はできない                         | 80                | 0.4            |
| 流動資産担保  |                                                                                                                                             | 中小企業者  | ①事業資金<br>②2億円以下<br>③流動資産(法人である場合にあっては、必要に応じ当該法人の代表者である保証人の保証を含む。)のみを担保として提供させる保証          | 80                | 0.46           |
| 公害防止    |                                                                                                                                             |        | ①公害防止関係資金<br>②5,000万円(組合1億円)以下                                                            | 80                | 0.97           |
| エネルギー対策 |                                                                                                                                             |        | ①エネルギー対策関係資金<br>②2億円(組合4億円)以下                                                             | 80                | 0.97           |
| 海外投資関係  |                                                                                                                                             |        | ①海外投資関係資金<br>②2億円(組合4億円)以下                                                                | 80                | 0.97           |
| 新事業開拓   |                                                                                                                                             |        | ①新事業開拓関係資金<br>②2億円(組合4億円)以下                                                               | 80                | 0.97           |
| 事業再生    |                                                                                                                                             |        | 再生<br>中小企業者                                                                               | ①事業再生資金<br>②2億円以下 | 80             |
| 特定社債    |                                                                                                                                             | 中小企業者  | ①事業資金<br>②4億5,000万円以下。ただし、普通保険、無担保保険、特定社債保険及び特定支払契約保険の合計額が10億円(特定支払契約保険が成立していないときは、5億円)以下 | 80                | ※<br>0.25~1.69 |
| 特定支払契約  | ①特定支払債務(中小企業者の特定支払契約に基づき金融機関等に対して支払うべき債務のうち当該金融機関等が事業者に対して金銭を支払った場合において当該中小企業者が支払うもの)<br>②10億円以下。ただし、普通保険、無担保保険、特定社債保険及び特定支払契約保険の合計額が10億円以下 |        | 70                                                                                        | ※<br>0.25~1.69    |                |

(注) 保険料率欄の※印の料率は、中小企業者の財務内容その他の経営状況に応じた9区分の料率。

## 28. 株式会社日本政策金融公庫収入支出予算(続)

## (5) 危機対応円滑化業務

3年度においては、内外の金融秩序の混乱又は大規模な災害、テロリズム若しくは感染症等による被害に対処するために必要な金融が、銀行その他の金融機関により迅速かつ円滑に行われるよう、必要とする資金需要に的確に対応することとし、国が指定した金融機関に対する融資事業の規模として10,799,000百万円を計上しており、この原資として、財政融資資金の借入れ10,099,000百万円及び社債の発行による収入700,000百万円を予定

している。また、利子補給事業における利子補給金の原資として、一般会計からの補給金1百万円を予定している。さらに、損害担保事業に要する資本に充てるため、一般会計から68百万円を出資することとしている。なお、別途、一般会計から株式会社日本政策金融公庫補助金206百万円を交付することとしている。

(単位 百万円)

| 科 目       | 収 入     |         |         | 科 目          | 支 出     |         |         |
|-----------|---------|---------|---------|--------------|---------|---------|---------|
|           | 3年度予算額  | 2       | 増減(△)   |              | 3年度予算額  | 2       | 増減(△)   |
| 事業益金      |         |         |         | 事業損金         | 337,292 | 220,707 | 116,584 |
| 貸付金利息     | 336,565 | 198,240 | 138,324 | 事務運営費        | 2,916   | 463     | 2,453   |
| 補償料収入     |         |         |         | 税 金          | 4       | 4       | 0       |
| 補償料収入     | 165,397 | 250,337 | △84,940 | 業務委託費        | 1       | 2       | △2      |
| 雑収入       | 344     | 221     | 123     | 支払利息及び社債発行諸費 | 334,371 | 220,238 | 114,133 |
| 一般会計より受入※ | 207     | 205     | 2       | 補償金          | 380,635 | 219,035 | 161,600 |
| 運用収入      | 137     | 15      | 122     | 利子補給金        | 175,901 | 54,675  | 121,227 |
| 雑収入       | 1       | 1       | △0      | 予備費          | 9       | 9       | -       |
| 合 計       | 502,306 | 448,798 | 53,507  | 合 計          | 893,837 | 494,426 | 399,411 |

予算総則 借入金の総額100,990億円、短期社債の取得に係る社債の発行限度額3,000億円、その他の社債の額面総額4,000億円。

指定金融機関の危機対応業務における短期社債の取得に係る補填の額の限度額2,400億円、その他の補填の額の総額49,179億円。

※ 補助金及び補給金の受入れである。

## 資 金 計 画

(単位 百万円)

| 区 分         | 支 出        |           |            | 区 分       | 収 入        |           |            |
|-------------|------------|-----------|------------|-----------|------------|-----------|------------|
|             | 3年度<br>計 画 | 2         |            |           | 3年度<br>計 画 | 2         |            |
|             |            | 当初計画      | 実行見込       |           |            | 当初計画      | 実行見込       |
| 貸付金         | 10,799,000 | 199,000   | 22,199,000 | 前期末現金預け金  | 2,721,843  | 716,509   | 742,410    |
| 財政融資資金借入金償還 | 770,649    | 307,899   | 306,563    | 一般会計出資金   | 68         | 68        | 1,847,085  |
| 社債償還金       | 800,000    | -         | -          | 財政融資資金借入金 | 10,099,000 | 99,000    | 15,099,000 |
| 固定資産取得費     | 4          | 74        | 173        | 社 債       | 700,000    | 100,000   | 7,100,369  |
| 補償金         | 380,635    | 24,949    | 87,054     | 貸付回収金     | 1,570,649  | 307,899   | 306,563    |
| 利子補給金       | 175,901    | 2,563     | 8,442      | 事業益金      | 336,565    | 9,748     | 36,581     |
| 事業損金        | 337,292    | 10,207    | 60,277     | 補償料収入     | 165,397    | 793       | 250,337    |
| その他支出       | 2          | 2         | 2          | 一般会計より受入  | 207        | 205       | 202        |
| 予備費         | 9          | 9         | 9          | 雑収入       | 137        | 8         | 814        |
| 期末現金預け金     | 2,330,374  | 689,528   | 2,721,843  | その他収入     | -          | -         | 0          |
| 合 計         | 15,593,866 | 1,234,231 | 25,383,362 | 合 計       | 15,593,866 | 1,234,231 | 25,383,362 |

## 事 業 の 範 囲 ・ 条 件

- 1 指定金融機関に対する貸付け  
財政融資資金及び社債(政府保証債)を原資として指定金融機関に対して貸付けを行うもの
- 2 指定金融機関が行う貸付け等に係る損害額の補填  
指定金融機関と損害担保契約を締結することにより、指定金融機関が行う貸付け等により発生する損害額の一部の補填を行うもの
- 3 利子補給金の給付  
前1又は2の信用の供与を受けて指定金融機関が行う貸付け等に係る金利を政策的に低減するため指定金融機関に対し利子補給金の給付を行うもの

28. 株式会社日本政策金融公庫収入支出予算(続)

(6) 特定事業等促進円滑化業務

3年度においては、今後内外で高い需要が見込まれるエネルギー環境適合製品を開発又は製造する事業のうち、我が国産業活動の発達及び改善に特に資するもの実施、産業競争力強化の観点から事業再編等又は事業適応の取組みの実施、特定高度情報通信技術活用システムの開発供給又は導入の実施、造船事業者等による生産性向上のための基盤整備等の実施及び船舶運航事業者等による高性能、高品質な船舶の導入の実施を図るために必要な資金の貸付けが、銀行その他の金融機関により円滑に行われるよう、195,000百万円の貸付規模を計上しており、この原資として、財政融資資

金の借入れ195,000百万円を予定している。また、事業適応の取組みの実施のうちカーボンニュートラル実現に向けた取組みにおいては、利子補給事業を予定しており、その利子補給の原資として、エネルギー対策特別会計からの補給金100百万円を予定している。さらに、利子補給事業に要する資本に充てるため、一般会計から100百万円を出資することとしている。なお、別途、一般会計から株式会社日本政策金融公庫補助金100百万円を交付することとしている。

(単位 百万円)

| 科 目                   | 収 入    |       |       | 科 目   | 支 出    |       |       |
|-----------------------|--------|-------|-------|-------|--------|-------|-------|
|                       | 3年度予算額 | 2     | 増減(△) |       | 3年度予算額 | 2     | 増減(△) |
| 事業益金                  |        |       |       | 事業損金  | 2,075  | 1,270 | 805   |
| 貸付金利息                 | 1,980  | 1,175 | 805   | 事務運営費 | 92     | 91    | 1     |
| 雑収入                   | 200    | 100   | 100   | 税金    | 2      | 2     | 0     |
| 一般会計より受入<br>※1        | 100    | 100   | △0    | 業務委託費 | 1      | 1     | △1    |
| エネルギー対策特別<br>会計より受入※2 | 100    | -     | 100   | 支払利息  | 1,980  | 1,175 | 805   |
| 運用収入                  | 0      | 0     | -     | 利子補給金 | 100    | -     | 100   |
| 雑収入                   | 0      | 0     | △0    | 予備費   | 5      | 5     | -     |
| 合 計                   | 2,180  | 1,275 | 905   | 合 計   | 2,180  | 1,275 | 905   |

予算総則 借入金総額1,950億円

※1 補助金の受入れである。

※2 補給金の受入れである。

資 金 計 画

(単位 百万円)

| 区 分         | 支 出        |        |        | 区 分                 | 収 入        |        |        |
|-------------|------------|--------|--------|---------------------|------------|--------|--------|
|             | 3年度<br>計 画 | 2      |        |                     | 3年度<br>計 画 | 2      |        |
|             |            | 当初計画   | 実行見込   |                     |            | 当初計画   | 実行見込   |
| 貸付金         | 195,000    | 70,000 | 70,000 | 前期未現金預け金            | 210        | 226    | 226    |
| 財政融資資金借入金償還 | 19,332     | 11,330 | 11,330 | 一般会計出資金             | 100        | -      | -      |
| 固定資産取得費     | 102        | 15     | 15     | 財政融資資金借入金           | 195,000    | 70,000 | 70,000 |
| 利子補給金       | 100        | -      | -      | 貸付回収金               | 19,332     | 11,330 | 11,330 |
| 事業損金        | 2,075      | 1,270  | 249    | 事業益金                | 1,980      | 1,175  | 162    |
| その他支出       | 1          | 1      | 1      | 一般会計より受入            | 100        | 100    | 92     |
| 予備費         | 5          | 5      | 5      | エネルギー対策特別<br>会計より受入 | 100        | -      | -      |
| 期末現金預け金     | 206        | 209    | 210    | 雑収入                 | 0          | 0      | 0      |
| 合 計         | 216,822    | 82,831 | 81,810 | 合 計                 | 216,822    | 82,831 | 81,810 |

事 業 の 範 囲 ・ 条 件

- 1 指定金融機関に対する貸付け  
財政融資資金を原資として指定金融機関に対して貸付けを行うもの
- 2 利子補給金の給付  
指定金融機関が行う貸付けに係る金利を政策的に低減するため指定金融機関に対し利子補給金の給付を行うもの

## 29. 株式会社国際協力銀行収入支出予算

この銀行は、一般の金融機関が行う金融を補完することを旨としつつ、我が国にとって重要な資源の海外における開発及び取得を促進し、我が国の産業の国際競争力の維持及び向上を図り、並びに地球温暖化の防止等の地球環境の保全を目的とする海外における事業を促進するための金融の機能を担うとともに、国際金融秩序の混乱の防止又はその被害への対処に必要な金融を行い、もって我が国及び国際経済社会の健全な発展に寄与することを目的としている。

3年度においては、ポストコロナに向けた経済構造の転換・好循環の実現を図るため、日本企業による脱炭素社会に向けた海外事業活動や、サブ

ライチェーン強靱化等を支援していくこととし、総額2,700,000百万円の事業規模を計上している。これらの原資として、財政投融资特別会計投資勘定からの出資金60,000百万円、外国通貨長期借入金40,000百万円、財政融資資金からの借入金215,000百万円、社債の発行による収入2,002,500百万円及び貸付回収金等382,500百万円を予定している。

なお、ポストコロナ成長ファシリティにおいて資金需要の増加等に伴い外貨資金が必要な場合にあっては、外国為替資金からの借入れを行う場合がある。

(単位 百万円)

| 科 目   | 収 入     |           |          | 科 目          | 支 出     |           |          |
|-------|---------|-----------|----------|--------------|---------|-----------|----------|
|       | 3年度予算額  | 2         | 増減(△)    |              | 3年度予算額  | 2         | 増減(△)    |
| 事業利益金 | 628,789 | 740,484   | △111,695 | 事業損金         | 891,457 | 1,002,277 | △110,819 |
| 貸付金利息 | 620,974 | 733,257   | △112,284 | 事務運営費        | 21,691  | 21,237    | 453      |
| 保証料   | 7,815   | 7,226     | 589      | 税金           | 328     | 319       | 8        |
| 雑収入   | 314,230 | 280,093   | 34,137   | 業務委託費        | 3,147   | 3,033     | 114      |
| 運用収入  | 3,573   | 4,802     | △1,229   | 支払利息及び社債発行諸費 | 866,292 | 977,687   | △111,394 |
| 雑収入   | 310,657 | 275,291   | 35,366   | 予備費          | 233     | 233       | 1        |
| 合 計   | 943,019 | 1,020,577 | △77,558  | 合 計          | 891,691 | 1,002,509 | △110,819 |

## 資 金 計 画

(単位 百万円)

| 区 分         | 支 出       |           |           | 区 分       | 収 入       |           |           |
|-------------|-----------|-----------|-----------|-----------|-----------|-----------|-----------|
|             | 3年度計画     | 2         |           |           | 3年度計画     | 2         |           |
|             |           | 当初計画      | 実行見込      |           |           | 当初計画      | 実行見込      |
| 貸付金         | 2,595,000 | 2,295,000 | 3,295,000 | 前期末現金預け金  | 1,495,061 | 1,083,907 | 1,543,626 |
| 出資金         | 105,000   | 105,000   | 105,000   | 産業投資出資金   | 60,000    | 80,000    | 80,000    |
| 借入金償還       | 733,825   | 1,006,802 | 986,471   | 借入金       | 255,000   | 321,000   | 770,384   |
| 外国為替資金借入金償還 | 542,025   | 972,202   | 951,871   | 外国通貨長期借入金 | 40,000    | 40,000    | 40,000    |
| 財政融資資金借入金償還 | 191,800   | 34,600    | 34,600    | 財政融資資金借入金 | 215,000   | 281,000   | 281,000   |
| 社債償還金       | 486,000   | 869,500   | 851,145   | 外国為替資金借入金 | -         | -         | 449,384   |
| 動産不動産取得費    | 10,364    | 2,507     | 2,507     | 社債        | 2,002,500 | 1,922,500 | 2,473,116 |
| 事業損金        | 891,457   | 1,002,277 | 368,323   | 貸付回収金     | 1,395,582 | 1,870,589 | 1,817,423 |
| 国庫納付金       | 25,233    | 16,896    | 58,456    | 事業利益金     | 628,789   | 740,484   | 314,274   |
| その他支出       | 2,785     | 4,141     | 51,751    | 雑収入       | 314,230   | 280,093   | 158,016   |
| 予備費         | 233       | 233       | 233       | その他収入     | 36,279    | 13,950    | 57,106    |
| 期末現金預け金     | 1,337,543 | 1,010,169 | 1,495,061 | 合 計       | 6,187,440 | 6,312,523 | 7,213,946 |
| 合 計         | 6,187,440 | 6,312,523 | 7,213,946 |           |           |           |           |

## 事 業 計 画 の 内 容

(単位 百万円)

| 区 分   | 3年度計画     | 2         |           | 融資条件(3.4.1現在) |         |          |
|-------|-----------|-----------|-----------|---------------|---------|----------|
|       |           | 当初計画      | 実行見込      | 利 率           | 融資比率    | 貸付期間     |
| 一般業務  | 2,600,000 | 2,300,000 | 3,300,000 |               |         |          |
| 輸出    | 270,000   | 270,000   | 270,000   |               |         |          |
| プラント  | 240,000   | 240,000   | 240,000   | 0.96(注)%      | 原則60%以内 | 個別案件毎に決定 |
| 船     | 30,000    | 30,000    | 30,000    | 0.96(注)%      | 原則50%以内 | 個別案件毎に決定 |
| 輸入・投資 | 1,645,000 | 1,845,000 | 2,845,000 | ケース・バイ・ケース    | 原則70%以内 | 個別案件毎に決定 |
| 事業開発等 | 585,000   | 85,000    | 85,000    | ケース・バイ・ケース    | 原則60%以内 | 個別案件毎に決定 |
| 出資    | 100,000   | 100,000   | 100,000   |               |         |          |
| 特別業務  | 100,000   | 100,000   | 100,000   |               |         |          |
| 輸出    | 38,000    | 38,000    | 38,000    |               |         |          |
| プラント  | 38,000    | 38,000    | 38,000    |               |         |          |
| 輸入・投資 | 55,000    | 55,000    | 55,000    |               |         |          |
| 事業開発等 | 2,000     | 2,000     | 2,000     |               |         |          |
| 出資    | 5,000     | 5,000     | 5,000     |               |         |          |
| 合 計   | 2,700,000 | 2,400,000 | 3,400,000 |               |         |          |

(注) 1. 「輸出」の利率は、原則として、円貸貸で10年均等半年賦の場合。

2. 融資条件については、3.4.1時点のものであり、今後変更の可能性あり。

## 30. 独立行政法人国際協力機構有償資金協力部門収入支出予算

この機構は、開発途上にある海外の地域（以下「開発途上地域」という。）に対する技術協力の実施、有償及び無償の資金供与による協力の実施並びに開発途上地域の住民を対象とする国民等の協力活動の促進に必要な業務を行い、中南米地域等への移住者の定着に必要な業務を行い、並びに開発途上地域等における大規模な災害に対する緊急援助の実施に必要な業務を行い、もってこれらの地域の経済及び社会の開発若しくは復興又は経済の安定に寄与することを通じて、国際協力の促進並びに我が国及び国際経済社会の健全な発展に資することを目的としている。

この機構において、政府関係機関予算となっているのは、開発途上地域の政府等に対して有償の資金供与による協力の実施等を行う有償資金協力部門である。

3年度においては、1,500,000百万円の出融資を行うこととし、これらの原資として、一般会計からの出資金47,020百万円、財政融資資金からの借入金614,400百万円、国際協力機構債券の発行による収入254,000百万円及び貸付回収金等584,580百万円を予定している。

(単位 百万円)

| 科 目   | 収 入     |         |         | 科 目          | 支 出     |         |        |
|-------|---------|---------|---------|--------------|---------|---------|--------|
|       | 3年度予算額  | 2       | 増減(△)   |              | 3年度予算額  | 2       | 増減(△)  |
| 事業益金  | 120,769 | 137,770 | △17,001 | 事業損金         | 107,086 | 113,924 | △6,838 |
| 貸付金利息 | 117,018 | 126,276 | △9,258  | 事務運営費        | 22,855  | 22,756  | 98     |
| 配当金収入 | 3,751   | 11,494  | △7,743  | 税金           | 106     | 126     | △19    |
| 雑収入   | 2,092   | 2,675   | △583    | 業務委託費        | 42,495  | 45,509  | △3,014 |
| 運用収入  | 29      | 149     | △120    | 支払利息及び債券発行諸費 | 41,630  | 45,534  | △3,903 |
| 雑収入   | 2,063   | 2,526   | △463    | 予備費          | 141     | 141     | -      |
| 合 計   | 122,861 | 140,445 | △17,584 | 合 計          | 107,227 | 114,065 | △6,838 |

## 資 金 計 画

(単位 百万円)

| 区 分         | 支 出       |           |           | 区 分       | 収 入       |           |           |
|-------------|-----------|-----------|-----------|-----------|-----------|-----------|-----------|
|             | 3年度計      | 2         |           |           | 3年度計      | 2         |           |
|             |           | 当初計画      | 実行見込      |           |           | 当初計画      | 実行見込      |
| 貸付金         | 1,482,800 | 1,359,700 | 1,647,200 | 前期末現金預け金  | 104,936   | 173,004   | 180,956   |
| 出資金         | 17,200    | 40,300    | 2,800     | 一般会計出資金   | 47,020    | 46,610    | 51,440    |
| 民間借入金償還     | 346,800   | 324,000   | 95,400    | 民間借入金     | 346,800   | 324,000   | 95,400    |
| 財政融資資金借入金償還 | 104,622   | 106,613   | 106,613   | 財政融資資金借入金 | 614,400   | 505,100   | 754,200   |
| 債券償還金       | 10,000    | -         | -         | 国際協力機構債券  | 254,000   | 146,000   | 146,000   |
| 固定資産取得費     | 1,808     | 1,603     | 1,603     | 貸付回収金     | 674,551   | 697,271   | 686,834   |
| 事業損金        | 107,086   | 113,924   | 82,571    | 事業益金      | 120,769   | 137,770   | 119,925   |
| その他支出       | 11,634    | 2,289     | 85,768    | 雑収入       | 2,092     | 2,675     | 3,601     |
| 予備費         | 141       | 141       | 141       | その他収入     | 12,830    | 3,726     | 88,677    |
| 期末現金預け金     | 95,308    | 87,587    | 104,936   |           |           |           |           |
| 合 計         | 2,177,399 | 2,036,157 | 2,127,032 | 合 計       | 2,177,399 | 2,036,157 | 2,127,032 |

## 31. 一般会計歳出予算

| 区 分                        | 平成29年度     |       | 30          |       | 令和元年度         |         | 2             |         | 3           |       |
|----------------------------|------------|-------|-------------|-------|---------------|---------|---------------|---------|-------------|-------|
|                            | 予算額        | 構成比   | 予算額         | 構成比   | 予算額           | 構成比     | 予算額           | 構成比     | 予算額         | 構成比   |
| 総 額                        | 99,109,488 | 100.0 | 101,358,061 | 100.0 | (102,471,818) | (100.0) | (173,922,832) | (100.0) | 106,609,708 | 100.0 |
| 社会 保 障 関 係 費               | 32,536,331 | 32.8  | 33,036,421  | 32.6  | (33,994,459)  | (33.2)  | (44,130,802)  | (25.4)  | 35,842,105  | 33.6  |
| 1. 年 金 給 付 費               | 11,483,088 | 11.6  | 11,685,257  | 11.5  | (12,048,846)  | (11.8)  | (12,523,171)  | (7.2)   | 12,700,454  | 11.9  |
| 2. 医 療 給 付 費               | 11,492,658 | 11.6  | 11,599,291  | 11.4  | (11,835,001)  | (11.5)  | (12,151,312)  | (7.0)   | 11,982,061  | 11.2  |
| 3. 介 護 給 付 費               | 3,008,191  | 3.0   | 3,078,964   | 3.0   | (3,209,345)   | (3.1)   | (3,371,153)   | (1.9)   | 3,466,185   | 3.3   |
| 4. 少 子 化 対 策 費             | 2,122,628  | 2.1   | 2,107,070   | 2.1   | (2,316,733)   | (2.3)   | (3,058,779)   | (1.8)   | 3,045,838   | 2.9   |
| 5. 生 活 扶 助 等 社 会 福 祉 費     | 4,061,888  | 4.1   | 4,130,674   | 4.1   | (4,168,175)   | (4.1)   | (5,569,034)   | (3.2)   | 4,071,635   | 3.8   |
| 6. 保 健 衛 生 対 策 費           | 331,107    | 0.3   | 397,885     | 0.4   | (377,575)     | (0.4)   | (6,302,547)   | (3.6)   | 476,818     | 0.4   |
| 7. 雇 用 労 災 対 策 費           | 36,771     | 0.0   | 37,279      | 0.0   | (38,785)      | (0.0)   | (1,154,807)   | (0.7)   | 99,113      | 0.1   |
| 文 教 及 び 科 学 振 興 費          | 5,658,368  | 5.7   | 5,828,495   | 5.8   | (6,097,754)   | (6.0)   | (9,262,635)   | (5.3)   | 5,396,881   | 5.1   |
| 1. 義 務 教 育 費 国 庫 負 担 金     | 1,534,849  | 1.5   | 1,530,397   | 1.5   | (1,527,168)   | (1.5)   | (1,526,108)   | (0.9)   | 1,516,381   | 1.4   |
| 2. 科 学 技 術 振 興 費           | 1,455,314  | 1.5   | 1,549,920   | 1.5   | (1,890,928)   | (1.8)   | (4,675,400)   | (2.7)   | 1,367,281   | 1.3   |
| 3. 文 教 施 設 費               | 150,858    | 0.2   | 236,259     | 0.2   | (155,687)     | (0.2)   | (245,106)     | (0.1)   | 77,344      | 0.1   |
| 4. 教 育 振 興 助 成 費           | 2,399,898  | 2.4   | 2,385,042   | 2.4   | (2,386,434)   | (2.3)   | (2,687,632)   | (1.5)   | 2,312,398   | 2.2   |
| 5. 育 英 事 業 費               | 117,449    | 0.1   | 126,876     | 0.1   | (137,536)     | (0.1)   | (128,388)     | (0.1)   | 123,476     | 0.1   |
| 国 債 費                      | 22,707,793 | 22.9  | 22,741,322  | 22.4  | (22,506,242)  | (22.0)  | (23,024,585)  | (13.2)  | 23,758,758  | 22.3  |
| 恩 給 関 係 費                  | 294,488    | 0.3   | 249,976     | 0.2   | (209,420)     | (0.2)   | (174,815)     | (0.1)   | 145,097     | 0.1   |
| 1. 文 官 等 恩 給 費             | 9,638      | 0.0   | 8,524       | 0.0   | (7,451)       | (0.0)   | (6,607)       | (0.0)   | 6,014       | 0.0   |
| 2. 旧 軍 人 遺 族 等 恩 給 費       | 270,479    | 0.3   | 229,398     | 0.2   | (191,424)     | (0.2)   | (158,272)     | (0.1)   | 130,029     | 0.1   |
| 3. 恩 給 支 給 事 務 費           | 1,079      | 0.0   | 1,017       | 0.0   | (949)         | (0.0)   | (789)         | (0.0)   | 885         | 0.0   |
| 4. 遺 族 及 び 留 守 家 族 等 援 護 費 | 13,292     | 0.0   | 11,037      | 0.0   | (9,595)       | (0.0)   | (9,147)       | (0.0)   | 8,169       | 0.0   |

(注) 1. 本表の計数は予算成立時の分類基準によっているため、第6表(1)の2年度計数とは必ずしも一致しない。  
2. 3年度を除き、各年度とも補正後予算である。  
3. 元年度及び2年度の本書は通常分と臨時・特別の措置の合計額、上段( )書きは通常分の予算額である。



## 考 統 計

## 主 要 経 費 別 累 年 比 較

(単位 百万円, %)

| 区 分                | 平成29年度     |      | 30         |      | 令和元年度        |        | 2            |        | 3          |      |
|--------------------|------------|------|------------|------|--------------|--------|--------------|--------|------------|------|
|                    | 予算額        | 構成比  | 予算額        | 構成比  | 予算額          | 構成比    | 予算額          | 構成比    | 予算額        | 構成比  |
| 地方交付税交付金           | 15,434,304 | 15.6 | 15,871,381 | 15.7 | (15,564,170) | (15.2) | (16,030,635) | (9.2)  | 15,591,221 | 14.6 |
| 地方特例交付金            | 132,800    | 0.1  | 154,400    | 0.2  | (468,271)    | (0.5)  | (225,609)    | (0.1)  | 357,684    | 0.3  |
| 防衛関係費              | 5,352,448  | 5.4  | 5,639,258  | 5.6  | (5,624,010)  | (5.5)  | (5,624,967)  | (3.2)  | 5,323,546  | 5.0  |
| 公共事業関係費            | 6,972,148  | 7.0  | 7,553,647  | 7.5  | (7,624,914)  | (7.4)  | (8,478,994)  | (4.9)  | 6,069,466  | 5.7  |
| 1. 治山治水対策事業費       | 926,850    | 0.9  | 1,036,836  | 1.0  | (1,161,557)  | (1.1)  | (1,365,065)  | (0.8)  | 932,032    | 0.9  |
| 2. 道路整備事業費         | 1,453,789  | 1.5  | 1,457,480  | 1.4  | (1,591,228)  | (1.6)  | (2,017,715)  | (1.2)  | 1,663,434  | 1.6  |
| 3. 港湾空港鉄道等整備事業費    | 459,136    | 0.5  | 474,348    | 0.5  | (463,117)    | (0.5)  | (483,461)    | (0.3)  | 396,908    | 0.4  |
| 4. 住宅都市環境整備事業費     | 545,370    | 0.6  | 583,390    | 0.6  | (626,103)    | (0.6)  | (716,106)    | (0.4)  | 687,173    | 0.6  |
| 5. 公園水道廃棄物処理等施設整備費 | 160,814    | 0.2  | 176,377    | 0.2  | (182,748)    | (0.2)  | (207,962)    | (0.1)  | 141,185    | 0.1  |
| 6. 農林水産基盤整備事業費     | 761,180    | 0.8  | 790,541    | 0.8  | (805,896)    | (0.8)  | (876,486)    | (0.5)  | 611,391    | 0.6  |
| 7. 社会資本総合整備事業費     | 2,240,362  | 2.3  | 2,325,211  | 2.3  | (2,169,430)  | (2.1)  | (2,052,797)  | (1.2)  | 1,485,112  | 1.4  |
| 8. 推進費等            | 60,846     | 0.1  | 67,846     | 0.1  | (63,902)     | (0.1)  | (78,553)     | (0.0)  | 76,003     | 0.1  |
| 9. 災害復旧等事業費        | 363,802    | 0.4  | 641,618    | 0.6  | (560,932)    | (0.5)  | (680,849)    | (0.4)  | 76,228     | 0.1  |
| 経済協力費              | 637,959    | 0.6  | 637,069    | 0.6  | (630,214)    | (0.6)  | (790,007)    | (0.5)  | 510,839    | 0.5  |
| 中小企業対策費            | 384,973    | 0.4  | 511,290    | 0.5  | (615,520)    | (0.6)  | (26,173,746) | (15.0) | 174,501    | 0.2  |
| エネルギー対策費           | 973,110    | 1.0  | 972,406    | 1.0  | (984,155)    | (1.0)  | (974,862)    | (0.6)  | 889,129    | 0.8  |
| 食料安定供給関係費          | 1,213,836  | 1.2  | 1,197,483  | 1.2  | (1,201,063)  | (1.2)  | (1,842,264)  | (1.1)  | 1,277,275  | 1.2  |
| その他の事項経費           | 6,510,930  | 6.6  | 6,514,914  | 6.4  | (6,451,627)  | (6.3)  | (27,038,912) | (15.5) | 5,773,206  | 5.4  |
| 新型コロナウイルス感染症対策予備費  | -          | -    | -          | -    | (-)          | (-)    | (9,650,000)  | (5.5)  | 5,000,000  | 4.7  |
| 予備費                | 300,000    | 0.3  | 450,000    | 0.4  | (500,000)    | (0.5)  | (500,000)    | (0.3)  | 500,000    | 0.5  |

## 32. 一般会計歳出予算

| 区 分                   | 平成29年度     |       | 30          |       | 令和元年度                 |         | 2                     |         | 3           |       |
|-----------------------|------------|-------|-------------|-------|-----------------------|---------|-----------------------|---------|-------------|-------|
|                       | 予算額        | 構成比   | 予算額         | 構成比   | 予算額                   | 構成比     | 予算額                   | 構成比     | 予算額         | 構成比   |
| 総 額                   | 99,109,488 | 100.0 | 101,358,061 | 100.0 | (102,471,818) (100.0) | (100.0) | (173,922,832) (100.0) | (100.0) | 106,609,708 | 100.0 |
| 1. 国 家 機 関 費          | 5,025,142  | 5.1   | 4,976,723   | 4.9   | (5,138,823) (5.0)     | (5.0)   | (5,979,801) (3.4)     | (3.4)   | 5,084,762   | 4.8   |
| (1) 皇 室 費             | 6,359      | 0.0   | 9,957       | 0.0   | (11,378) (0.0)        | (0.0)   | (11,550) (0.0)        | (0.0)   | 12,420      | 0.0   |
| (2) 国 会 費             | 138,869    | 0.1   | 140,912     | 0.1   | (148,819) (0.1)       | (0.1)   | (130,529) (0.1)       | (0.1)   | 130,143     | 0.1   |
| (3) 選 挙 費             | 201        | 0.0   | 185         | 0.0   | (57,301) (0.1)        | (0.1)   | (202) (0.0)           | (0.0)   | 68,007      | 0.1   |
| (4) 司法、警察及び消防費        | 1,637,751  | 1.7   | 1,681,828   | 1.7   | (1,677,476) (1.6)     | (1.6)   | (1,696,518) (1.0)     | (1.0)   | 1,566,854   | 1.5   |
| (5) 外 交 費             | 878,959    | 0.9   | 880,873     | 0.9   | (885,205) (0.9)       | (0.9)   | (1,041,893) (0.6)     | (0.6)   | 726,760     | 0.7   |
| (6) 一 般 行 政 費         | 1,557,449  | 1.6   | 1,445,960   | 1.4   | (1,535,026) (1.5)     | (1.5)   | (2,253,723) (1.3)     | (1.3)   | 1,831,589   | 1.7   |
| (7) 徴 税 費             | 790,854    | 0.8   | 802,178     | 0.8   | (807,628) (0.8)       | (0.8)   | (827,634) (0.5)       | (0.5)   | 731,893     | 0.7   |
| (8) 貨 幣 製 造 費         | 14,699     | 0.0   | 14,830      | 0.0   | (15,991) (0.0)        | (0.0)   | (17,752) (0.0)        | (0.0)   | 17,096      | 0.0   |
| 2. 地 方 財 政 費          | 15,652,517 | 15.8  | 16,109,092  | 15.9  | (16,112,465) (15.7)   | (15.7)  | (16,333,967) (9.4)    | (9.4)   | 16,025,903  | 15.0  |
| (1) 地方財政調整費           | 15,567,104 | 15.7  | 16,025,781  | 15.8  | (16,032,440) (15.6)   | (15.6)  | (16,256,244) (9.3)    | (9.3)   | 15,948,905  | 15.0  |
| (2) そ の 他             | 85,413     | 0.1   | 83,311      | 0.1   | (80,025) (0.1)        | (0.1)   | (77,723) (0.0)        | (0.0)   | 76,998      | 0.1   |
| 3. 防 衛 関 係 費          | 5,364,862  | 5.4   | 5,652,013   | 5.6   | (5,637,553) (5.5)     | (5.5)   | (5,638,741) (3.2)     | (3.2)   | 5,337,936   | 5.0   |
| 4. 国 土 保 全 及 び 開 発 費  | 6,987,650  | 7.1   | 7,624,603   | 7.5   | (7,650,814) (7.5)     | (7.5)   | (8,564,813) (4.9)     | (4.9)   | 6,160,829   | 5.8   |
| (1) 国 土 保 全 費         | 1,066,731  | 1.1   | 1,230,113   | 1.2   | (1,330,679) (1.3)     | (1.3)   | (1,582,568) (0.9)     | (0.9)   | 1,087,432   | 1.0   |
| (2) 国 土 開 発 費         | 5,342,352  | 5.4   | 5,528,277   | 5.5   | (5,548,085) (5.4)     | (5.4)   | (6,056,863) (3.5)     | (3.5)   | 4,760,544   | 4.5   |
| (3) 災 害 対 策 費         | 374,759    | 0.4   | 637,032     | 0.6   | (543,401) (0.5)       | (0.5)   | (678,613) (0.4)       | (0.4)   | 76,637      | 0.1   |
| (4) 試 験 研 究 費         | 49,616     | 0.1   | 54,305      | 0.1   | (60,715) (0.1)        | (0.1)   | (66,608) (0.0)        | (0.0)   | 53,070      | 0.0   |
| (5) そ の 他             | 154,192    | 0.2   | 174,875     | 0.2   | (167,935) (0.2)       | (0.2)   | (180,162) (0.1)       | (0.1)   | 183,145     | 0.2   |
| 5. 産 業 経 済 費          | 3,287,148  | 3.3   | 3,372,095   | 3.3   | (3,860,304) (3.8)     | (3.8)   | (34,508,238) (19.8)   | (19.8)  | 2,681,508   | 2.5   |
| (1) 農 林 水 産 業 費       | 1,683,983  | 1.7   | 1,681,646   | 1.7   | (1,686,648) (1.6)     | (1.6)   | (2,301,575) (1.3)     | (1.3)   | 1,415,789   | 1.3   |
| (2) 商 工 鉱 業 費         | 1,320,378  | 1.3   | 1,412,389   | 1.4   | (1,856,370) (1.8)     | (1.8)   | (30,636,882) (17.6)   | (17.6)  | 982,876     | 0.9   |
| (3) 運 輸 通 信 費         | 206,942    | 0.2   | 200,980     | 0.2   | (239,437) (0.2)       | (0.2)   | (1,473,812) (0.8)     | (0.8)   | 202,586     | 0.2   |
| (4) 物 資 及 び 物 価 調 整 費 | 75,845     | 0.1   | 77,079      | 0.1   | (77,849) (0.1)        | (0.1)   | (95,969) (0.1)        | (0.1)   | 80,257      | 0.1   |

(注) 1. 本表の計数は予算成立時の分類基準によっているため、第6表(2)の2年度計数とは必ずしも一致しない。  
2. 3年度を除き、各年度とも補正後予算である。  
3. 元年度及び2年度の本書は通常分と臨時・特別の措置の合計額、上段( )書きは通常分の予算額である。

## 目的別累年比較

(単位 百万円, %)

| 区分                    | 平成29年度     |      | 30         |      | 令和元年度               |        | 2                   |        | 3          |      |
|-----------------------|------------|------|------------|------|---------------------|--------|---------------------|--------|------------|------|
|                       | 予算額        | 構成比  | 予算額        | 構成比  | 予算額                 | 構成比    | 予算額                 | 構成比    | 予算額        | 構成比  |
| 6. 教育文化費              | 5,415,037  | 5.5  | 5,578,360  | 5.5  | (5,700,175) (5.6)   | (5.6)  | (6,864,644) (3.9)   | (3.9)  | 5,143,872  | 4.8  |
| (1) 学校教育費             | 4,027,562  | 4.1  | 4,112,568  | 4.1  | (4,024,923) (3.9)   | (3.9)  | (4,332,856) (2.5)   | (2.5)  | 3,870,702  | 3.6  |
| (2) 社会教育及び文化費         | 182,040    | 0.2  | 157,622    | 0.2  | (157,752) (0.2)     | (0.2)  | (358,810) (0.2)     | (0.2)  | 149,673    | 0.1  |
| (3) 科学振興費             | 1,197,906  | 1.2  | 1,285,016  | 1.3  | (1,490,488) (1.5)   | (1.5)  | (2,167,500) (1.2)   | (1.2)  | 1,122,986  | 1.1  |
| (4) 災害対策費             | 7,528      | 0.0  | 23,155     | 0.0  | (27,012) (0.0)      | (0.0)  | (5,478) (0.0)       | (0.0)  | 511        | 0.0  |
| 7. 社会保障関係費            | 33,088,958 | 33.4 | 33,604,405 | 33.2 | (34,594,102) (33.8) | (33.8) | (44,723,781) (25.7) | (25.7) | 36,425,814 | 34.2 |
| (1) 社会保険費             | 24,608,660 | 24.8 | 24,920,963 | 24.6 | (25,553,089) (24.9) | (24.9) | (27,185,316) (15.6) | (15.6) | 26,535,599 | 24.9 |
| (2) 生活保護費             | 2,884,451  | 2.9  | 2,852,288  | 2.8  | (2,835,461) (2.8)   | (2.8)  | (2,821,365) (1.6)   | (1.6)  | 2,865,180  | 2.7  |
| (3) 社会福祉費             | 3,356,926  | 3.4  | 2,641,627  | 2.6  | (2,789,355) (2.7)   | (2.7)  | (4,686,503) (2.7)   | (2.7)  | 3,419,714  | 3.2  |
| (4) 住宅対策費             | 160,267    | 0.2  | 156,771    | 0.2  | (167,322) (0.2)     | (0.2)  | (158,133) (0.1)     | (0.1)  | 157,928    | 0.1  |
| (5) 失業対策費             | 18,408     | 0.0  | 19,773     | 0.0  | (21,496) (0.0)      | (0.0)  | (402,983) (0.2)     | (0.2)  | 35,407     | 0.0  |
| (6) 保健衛生費             | 695,159    | 0.7  | 739,228    | 0.7  | (769,413) (0.8)     | (0.8)  | (6,803,344) (3.9)   | (3.9)  | 797,408    | 0.7  |
| (7) 試験研究費             | 69,453     | 0.1  | 63,846     | 0.1  | (64,131) (0.1)      | (0.1)  | (95,752) (0.1)      | (0.1)  | 66,546     | 0.1  |
| (8) 災害対策費             | 29,663     | 0.0  | 69,850     | 0.1  | (80,597) (0.1)      | (0.1)  | (25,133) (0.0)      | (0.0)  | 4,217      | 0.0  |
| (9) その他               | 1,265,971  | 1.3  | 2,140,058  | 2.1  | (2,313,239) (2.3)   | (2.3)  | (2,545,251) (1.5)   | (1.5)  | 2,543,814  | 2.4  |
| 8. 恩給費                | 293,639    | 0.3  | 249,117    | 0.2  | (208,543) (0.2)     | (0.2)  | (173,909) (0.1)     | (0.1)  | 144,152    | 0.1  |
| (1) 文官恩給費             | 8,788      | 0.0  | 7,663      | 0.0  | (6,573) (0.0)       | (0.0)  | (5,700) (0.0)       | (0.0)  | 5,069      | 0.0  |
| (2) 旧軍人遺族等恩給費         | 270,479    | 0.3  | 229,398    | 0.2  | (191,424) (0.2)     | (0.2)  | (158,272) (0.1)     | (0.1)  | 130,029    | 0.1  |
| (3) その他               | 14,373     | 0.0  | 12,056     | 0.0  | (10,546) (0.0)      | (0.0)  | (9,937) (0.0)       | (0.0)  | 9,054      | 0.0  |
| 9. 国債費                | 22,707,793 | 22.9 | 22,741,322 | 22.4 | (22,506,242) (22.0) | (22.0) | (23,024,585) (13.2) | (13.2) | 23,758,758 | 22.3 |
| 10. 新型コロナウイルス感染症対策予備費 | —          | —    | —          | —    | (—) (—)             | (—)    | (9,650,000) (5.5)   | (5.5)  | 5,000,000  | 4.7  |
| 11. 予備費               | 300,000    | 0.3  | 450,000    | 0.4  | (500,000) (0.5)     | (0.5)  | (500,000) (0.3)     | (0.3)  | 500,000    | 0.5  |
| 12. その他               | 986,742    | 1.0  | 1,000,332  | 1.0  | (562,796) (0.5)     | (0.5)  | (17,960,352) (10.3) | (10.3) | 346,175    | 0.3  |
| (1) その他行政費            | 72,250     | 0.1  | 75,868     | 0.1  | (71,593) (0.1)      | (0.1)  | (77,232) (0.0)      | (0.0)  | 68,381     | 0.1  |
| (2) その他               | 914,492    | 0.9  | 924,464    | 0.9  | (491,203) (0.5)     | (0.5)  | (17,883,121) (10.3) | (10.3) | 277,794    | 0.3  |

## 33. 歳出（支出）予算使途別累年比較

(単位 百万円, %)

| 区 分                    | 平成29年度      |       | 30          |       | 令和元年度                        |                  | 2                            |                  | 3           |       |
|------------------------|-------------|-------|-------------|-------|------------------------------|------------------|------------------------------|------------------|-------------|-------|
|                        | 予 算 額       | 構成比   | 予 算 額       | 構成比   | 予 算 額                        | 構成比              | 予 算 額                        | 構成比              | 予 算 額       | 構成比   |
| <b>(1) 一 般 会 計</b>     |             |       |             |       |                              |                  |                              |                  |             |       |
| 人 件 費                  | 4,359,830   | 4.4   | 4,400,021   | 4.3   | (4,425,186)<br>4,425,186     | (4.3)<br>4.2     | (4,389,946)<br>4,389,946     | (2.5)<br>2.5     | 4,501,962   | 4.2   |
| 旅 費                    | 100,179     | 0.1   | 100,377     | 0.1   | (109,987)<br>110,130         | (0.1)<br>0.1     | (97,916)<br>98,025           | (0.1)<br>0.1     | 108,494     | 0.1   |
| 物 件 費                  | 3,196,831   | 3.2   | 3,338,961   | 3.3   | (3,648,821)<br>3,703,098     | (3.6)<br>3.5     | (4,664,912)<br>4,730,166     | (2.7)<br>2.7     | 3,350,987   | 3.1   |
| 施 設 費                  | 4,101,170   | 4.1   | 4,498,927   | 4.4   | (4,433,538)<br>4,920,552     | (4.3)<br>4.7     | (4,778,159)<br>5,250,302     | (2.7)<br>3.0     | 3,722,662   | 3.5   |
| 補助費・委託費                | 33,010,341  | 33.3  | 33,021,162  | 32.6  | (33,951,458)<br>35,506,157   | (33.1)<br>33.9   | (70,151,198)<br>71,329,907   | (40.3)<br>40.6   | 32,260,765  | 30.3  |
| 他会計へ繰入                 | 52,952,953  | 53.4  | 54,544,830  | 53.8  | (54,289,737)<br>54,369,250   | (53.0)<br>52.0   | (56,132,691)<br>56,181,410   | (32.3)<br>32.0   | 55,719,682  | 52.3  |
| そ の 他                  | 1,388,185   | 1.4   | 1,453,784   | 1.4   | (1,613,092)<br>1,617,293     | (1.6)<br>1.5     | (33,708,012)<br>33,708,012   | (19.4)<br>19.2   | 6,945,156   | 6.5   |
| 計                      | 99,109,488  | 100.0 | 101,358,061 | 100.0 | (102,471,818)<br>104,651,665 | (100.0)<br>100.0 | (173,922,832)<br>175,687,767 | (100.0)<br>100.0 | 106,609,708 | 100.0 |
| <b>(2) 特 別 会 計</b>     |             |       |             |       |                              |                  |                              |                  |             |       |
| 人 件 費                  | 192,903     | 0.0   | 192,775     | 0.0   | 194,361                      | 0.0              | 198,493                      | 0.0              | 196,471     | 0.0   |
| 旅 費                    | 7,292       | 0.0   | 7,159       | 0.0   | 6,911                        | 0.0              | 7,261                        | 0.0              | 6,964       | 0.0   |
| 物 件 費                  | 1,381,295   | 0.4   | 1,255,751   | 0.3   | 1,272,766                    | 0.3              | 1,335,406                    | 0.3              | 1,264,811   | 0.3   |
| 施 設 費                  | 661,224     | 0.2   | 720,822     | 0.2   | 911,642                      | 0.2              | 749,307                      | 0.2              | 375,912     | 0.1   |
| 補助費・委託費                | 38,975,276  | 9.9   | 40,377,907  | 10.4  | 40,957,363                   | 10.5             | 41,681,517                   | 9.9              | 41,858,909  | 8.5   |
| 他会計へ繰入                 | 102,032,700 | 26.0  | 101,139,301 | 26.1  | 101,518,131                  | 26.1             | 127,125,903                  | 30.1             | 146,036,970 | 29.6  |
| そ の 他                  | 249,137,570 | 63.5  | 244,003,768 | 62.9  | 243,862,891                  | 62.7             | 251,182,925                  | 59.5             | 303,959,120 | 61.6  |
| 計                      | 392,388,261 | 100.0 | 387,697,483 | 100.0 | 388,724,064                  | 100.0            | 422,280,813                  | 100.0            | 493,699,157 | 100.0 |
| <b>(3) 政 府 関 係 機 関</b> |             |       |             |       |                              |                  |                              |                  |             |       |
| 人 件 費                  | 84,922      | 4.6   | 85,561      | 5.0   | 84,966                       | 4.7              | 90,910                       | 3.6              | 84,023      | 2.6   |
| 旅 費                    | 5,145       | 0.3   | 5,283       | 0.3   | 5,405                        | 0.3              | 5,832                        | 0.2              | 5,625       | 0.2   |
| 物 件 費                  | 69,549      | 3.8   | 69,985      | 4.1   | 70,808                       | 3.9              | 104,518                      | 4.1              | 80,878      | 2.5   |
| 補助費・委託費                | 83,663      | 4.5   | 80,547      | 4.7   | 76,499                       | 4.2              | 128,667                      | 5.1              | 244,459     | 7.6   |
| そ の 他                  | 1,601,684   | 86.8  | 1,485,856   | 86.0  | 1,579,601                    | 86.9             | 2,207,090                    | 87.0             | 2,818,552   | 87.2  |
| 計                      | 1,844,964   | 100.0 | 1,727,232   | 100.0 | 1,817,279                    | 100.0            | 2,537,017                    | 100.0            | 3,233,537   | 100.0 |

(注) 1. 3年度を除き、各年度とも補正後予算である。

2. 元年度及び2年度一般会計の本書は通常分と臨時・特別の措置の合計額、上段( )書きは通常分の予算額である。

## 34. 一般会計歳出予算所管別累年比較

(単位 百万円)

| 区 分       | 平成29年度     | 30          | 令和元年度                        | 2                            | 3           |
|-----------|------------|-------------|------------------------------|------------------------------|-------------|
| 皇 室 費     | 6,360      | 9,958       | (11,380)<br>11,380           | (11,552)<br>11,552           | 12,421      |
| 国 会       | 139,881    | 141,959     | (149,917)<br>149,917         | (131,584)<br>131,584         | 131,239     |
| 裁 判 所     | 318,535    | 321,224     | (323,892)<br>326,721         | (323,895)<br>326,295         | 325,368     |
| 会 計 検 査 院 | 16,916     | 17,394      | (17,504)<br>17,504           | (16,705)<br>16,705           | 16,836      |
| 内 閣       | 126,363    | 129,874     | (139,459)<br>139,459         | (225,789)<br>225,789         | 380,098     |
| 内 閣 府     | 3,261,278  | 3,283,650   | (3,381,149)<br>3,588,104     | (8,970,034)<br>9,015,852     | 3,966,940   |
| デ ジ タ ル 庁 | —          | —           | (—)<br>—                     | (—)<br>—                     | 36,807      |
| 総 務 省     | 16,203,241 | 16,621,630  | (16,689,111)<br>16,710,709   | (30,302,401)<br>30,552,186   | 16,595,205  |
| 法 務 省     | 772,717    | 789,302     | (792,355)<br>832,231         | (811,454)<br>843,307         | 743,140     |
| 外 務 省     | 847,396    | 846,147     | (854,378)<br>854,378         | (946,293)<br>946,293         | 695,873     |
| 財 務 省     | 24,848,680 | 25,041,173  | (24,450,040)<br>24,450,040   | (43,592,487)<br>43,592,487   | 30,524,765  |
| 文 部 科 学 省 | 5,516,266  | 5,707,211   | (5,855,681)<br>6,064,050     | (6,920,052)<br>7,029,247     | 5,297,997   |
| 厚 生 労 働 省 | 30,765,499 | 31,219,901  | (32,030,723)<br>32,102,383   | (41,292,629)<br>41,343,086   | 33,137,969  |
| 農 林 水 産 省 | 2,538,776  | 2,628,169   | (2,620,877)<br>2,718,565     | (3,405,632)<br>3,485,678     | 2,123,443   |
| 経 済 産 業 省 | 1,236,874  | 1,271,546   | (1,696,033)<br>2,196,213     | (21,425,398)<br>21,720,823   | 916,985     |
| 国 土 交 通 省 | 6,797,280  | 7,242,630   | (7,385,610)<br>8,343,357     | (9,459,278)<br>10,278,712    | 6,057,791   |
| 環 境 省     | 360,978    | 447,035     | (449,701)<br>471,807         | (462,681)<br>492,369         | 323,286     |
| 防 衛 省     | 5,352,448  | 5,639,258   | (5,624,010)<br>5,674,846     | (5,624,967)<br>5,675,803     | 5,323,546   |
| 合 計       | 99,109,488 | 101,358,061 | (102,471,818)<br>104,651,665 | (173,922,832)<br>175,687,767 | 106,609,708 |

(注) 1. 3年度を除き、各年度とも補正後予算である。

2. 元年度及び2年度の本書は通常分と臨時・特別の措置の合計額、上段( )書きは通常分の予算額である。

## 35. 令和3年度地方財政計画(通常収支分)

| (歳入)                               |         |         |         | (歳出)                            |         |         |        | (単位 億円) |  |  |
|------------------------------------|---------|---------|---------|---------------------------------|---------|---------|--------|---------|--|--|
| 区 分                                | 3年度     | 2       | 増減(△)   | 区 分                             | 3年度     | 2       | 増減(△)  |         |  |  |
| I 地方税                              | 382,704 | 409,366 | △26,662 | I 給与関係経費                        | 201,540 | 202,876 | △1,336 |         |  |  |
| II 地方譲与税                           | 18,462  | 26,086  | △7,624  | (1) 給与費(退職手当を除く)                | 186,763 | 187,491 | △728   |         |  |  |
| (1) 地方揮発油譲与税                       | 2,292   | 2,389   | △97     | (ア) 義務教育教職員                     | 55,611  | 55,934  | △323   |         |  |  |
| (2) 石油ガス譲与税                        | 45      | 63      | △18     | (イ) 警察関係職員                      | 23,650  | 23,635  | 15     |         |  |  |
| (3) 自動車重量譲与税                       | 2,806   | 2,845   | △39     | (ウ) 消防職員                        | 12,505  | 12,514  | △9     |         |  |  |
| (4) 航空機燃料譲与税                       | 178     | 154     | 24      | (エ) 一般職員及び義務制以外の教員並びに特別職等       | 94,997  | 95,408  | △411   |         |  |  |
| (5) 特別とん譲与税                        | 114     | 126     | △12     | (2) 退職手当                        | 14,724  | 15,323  | △599   |         |  |  |
| (6) 森林環境譲与税                        | 400     | 400     | -       | (3) 恩給                          | 53      | 62      | △9     |         |  |  |
| (7) 特別法人事業譲与税                      | 12,627  | 20,109  | △7,482  | II 一般行政経費                       | 408,824 | 403,717 | 5,107  |         |  |  |
| III 地方特例交付金等                       | 3,577   | 2,007   | 1,570   | (1) 国庫補助負担金等を伴うもの               | 229,416 | 227,126 | 2,290  |         |  |  |
| IV 地方交付税                           | 174,385 | 165,882 | 8,503   | (ア) 生活保護費                       | 38,176  | 38,160  | 16     |         |  |  |
| V 国庫支出金                            | 147,631 | 152,157 | △4,526  | (イ) 児童保護費                       | 10,499  | 9,678   | 821    |         |  |  |
| (1) 義務教育職員給与費負担金                   | 15,164  | 15,221  | △57     | (ウ) 障害者自立支援給付費                  | 31,286  | 30,248  | 1,038  |         |  |  |
| (2) その他普通補助負担金等                    | 103,371 | 103,433 | △62     | (エ) 後期高齢者医療給付費                  | 27,186  | 27,328  | △142   |         |  |  |
| (ア) 生活扶助費等負担金                      | 13,308  | 13,298  | 10      | (オ) 介護給付費                       | 32,490  | 31,379  | 1,111  |         |  |  |
| (イ) 医療扶助費等負担金                      | 14,533  | 14,549  | △16     | (カ) 児童手当等交付金                    | 18,579  | 19,010  | △431   |         |  |  |
| (ウ) 介護扶助費等負担金                      | 792     | 774     | 18      | (キ) 子どものための教育・保育給付交付金           | 25,557  | 24,757  | 800    |         |  |  |
| (エ) 児童保護費等負担金                      | 1,360   | 1,361   | △1      | (ク) その他の一般行政経費                  | 45,643  | 46,566  | △923   |         |  |  |
| (オ) 障害者自立支援給付費等負担金                 | 15,643  | 15,124  | 519     | (2) 国庫補助負担金を伴わないもの              | 148,296 | 147,510 | 786    |         |  |  |
| (カ) 児童手当等交付金                       | 12,949  | 13,262  | △313    | (3) 国民健康保険・後期高齢者医療制度関係事業費       | 14,912  | 14,881  | 31     |         |  |  |
| (キ) 公立高等学校授業料不徴収交付金及び高等学校等就学支援金交付金 | 4,093   | 4,198   | △105    | (4) まち・ひと・しごと創生事業費              | 10,000  | 10,000  | -      |         |  |  |
| (ク) 子どものための教育・保育給付交付金              | 13,932  | 13,379  | 553     | (5) 地域社会再生事業費                   | 4,200   | 4,200   | -      |         |  |  |
| (ケ) その他の補助負担金等                     | 26,761  | 27,488  | △727    | (6) 地域デジタル社会推進費                 | 2,000   | -       | 2,000  |         |  |  |
| (3) 公共事業費補助負担金                     | 26,711  | 31,087  | △4,376  | III 公債費                         | 117,799 | 116,979 | 820    |         |  |  |
| (ア) 普通建設事業費補助負担金                   | 26,439  | 30,811  | △4,372  | IV 維持補修費                        | 14,694  | 14,469  | 225    |         |  |  |
| (イ) 災害復旧事業費補助負担金                   | 272     | 276     | △4      | V 投資的経費                         | 119,273 | 127,614 | △8,341 |         |  |  |
| (4) 国有提供施設等所在市町村助成交付金              | 291     | 291     | -       | (1) 直轄事業負担金                     | 5,725   | 6,425   | △700   |         |  |  |
| (5) 施設等所在市町村調整交付金                  | 74      | 74      | -       | (2) 公共事業費                       | 51,411  | 60,052  | △8,641 |         |  |  |
| (6) 交通安全対策特別交付金                    | 526     | 543     | △17     | (ア) 普通建設事業費                     | 51,053  | 59,678  | △8,625 |         |  |  |
| (7) 電源立地地域対策等交付金                   | 1,079   | 1,084   | △5      | (イ) 災害復旧事業費(直轄、補助事業計)           | 358     | 374     | △16    |         |  |  |
| (8) 特定防衛施設周辺整備調整交付金                | 361     | 370     | △9      | (3) 一般事業費                       | 27,633  | 27,944  | △311   |         |  |  |
| (9) 石油貯蔵施設立地対策等交付金                 | 54      | 54      | 0       | (ア) 普通建設事業費                     | 27,247  | 27,563  | △316   |         |  |  |
| VI 地方債                             | 112,407 | 92,783  | 19,625  | (イ) 災害復旧事業費                     | 386     | 381     | 5      |         |  |  |
| VII 使用料及び手数料                       | 15,487  | 15,761  | △274    | (4) 特別事業費                       | 34,504  | 33,193  | 1,311  |         |  |  |
| VIII 雑収                            | 43,754  | 43,776  | △22     | (ア) 過疎対策事業費                     | 11,400  | 11,088  | 312    |         |  |  |
| IX 復旧・復興事業一般財源充当分                  | △2      | △86     | 84      | (イ) 地域活性化事業費                    | 820     | 820     | -      |         |  |  |
| X 全国防災事業一般財源充当分                    | △345    | △335    | △10     | (ウ) 旧合併特例事業費                    | 6,602   | 6,602   | -      |         |  |  |
|                                    |         |         |         | (エ) 防災対策事業費                     | 948     | 948     | -      |         |  |  |
|                                    |         |         |         | (オ) 施設整備事業費(一般財源化分)             | 934     | 935     | △1     |         |  |  |
|                                    |         |         |         | (カ) 緊急防災・減災事業費                  | 5,000   | 5,000   | -      |         |  |  |
|                                    |         |         |         | (キ) 公共施設等適正管理推進事業費              | 4,800   | 4,800   | -      |         |  |  |
|                                    |         |         |         | (ク) 緊急自然災害防止対策事業費(地方単独事業計)      | 62,137  | 61,137  | 1,000  |         |  |  |
|                                    |         |         |         | VI 公営企業繰出金                      | 24,430  | 24,942  | △512   |         |  |  |
|                                    |         |         |         | (1) 収益勘定繰出金                     | 10,843  | 11,065  | △222   |         |  |  |
|                                    |         |         |         | (2) 資本勘定繰出金                     | 13,587  | 13,877  | △290   |         |  |  |
|                                    |         |         |         | VII 地方交付税の不交付団体における平均水準を超える必要経費 | 11,500  | 16,800  | △5,300 |         |  |  |
| 歳入合計                               | 898,060 | 907,397 | △9,337  | 歳出合計                            | 898,060 | 907,397 | △9,337 |         |  |  |

# 令和 2 年度 補 正 予 算

(第 1 号, 特第 1 号及び機第 1 号) 第201回国会提出

(令和 2 年 4 月30日成立)

## 総 説

令和 2 年度補正予算は、令和 2 年 4 月 7 日に閣議決定され、4 月20日にその変更が閣議決定された「新型コロナウイルス感染症緊急経済対策」を実施するために必要な経費の追加等を行う一方、歳入面において、公債金の増額を行うことを内容とするものである。

1 一般会計における歳出の追加事項は、(1) 新型コロナウイルス感染症緊急経済対策関係経費として25,565,499百万円を計上している。その内訳は、①感染拡大防止策と医療提供体制の整備及び治療薬の開発1,809,653百万円、②雇用の維持と事業の継続19,490,481百万円、③次の段階としての官民を挙げた経済活動の回復1,848,184百万円、④強靱な経済構造の構築917,181百万円、⑤今後への備え(新型コロナウイルス感染症対策予備費)1,500,000百万円である。このほか、(2) 国債整理基金特別会計へ繰入を125,854百万円増額することとしており、追加額は合計25,691,354百万円である。

次に、歳入については、「財政法」(昭22法34)第4条第1項ただし書の規定による公債2,329,000百万円と、「財政運営に必要な財源の確保を図るための公債の発行の特例に関する法律」(平24法101)第3条第1項の規定による公債23,362,354百万円を合わせた25,691,354百万円の公債の増発を行うこととしている。この結果、公債依存度は45.4%(当初予算31.7%)となる。

2 特別会計予算においては、7特別会計について、所要の補正を行うこととしている。

3 政府関係機関予算においては、沖縄振興開発金融公庫及び株式会社日本政策金融公庫について、所要の補正を行うこととしている。

4 なお、一般会計において、所要の国庫債務負担行為の追加を行うこととしている。

## 1. 一 般 会 計 歳 入

## A 歳

| 事 項                         | 補 正                  | 摘 要                                                                                                                                                                         |
|-----------------------------|----------------------|-----------------------------------------------------------------------------------------------------------------------------------------------------------------------------|
|                             | 追 加 及 び<br>修 正 減 少 額 |                                                                                                                                                                             |
| 1 感染拡大防止策と医療提供体制の整備及び治療薬の開発 | 1,809,653            |                                                                                                                                                                             |
| (1) マスク・消毒液等の確保             | 172,997              |                                                                                                                                                                             |
| ① マスク等衛生資材の確保等              | 140,455              |                                                                                                                                                                             |
| (イ) マスク・アルコール消毒液等生産設備導入経費   | 2,910                | (a) 新型コロナウイルス感染症対策として、国内でマスク・消毒液等を製造する企業に対して、生産設備の導入を支援するために必要な経費である。                                                                                                       |
| (ロ) 介護施設利用者等への布製マスク等の配布     | 96,054               | (b) 新型コロナウイルス感染症対策として、布製マスク等を国において確保し、介護施設利用者等に対して配布するために必要な経費である。                                                                                                          |
| (ハ) 児童福祉施設等における感染拡大防止対策     | 41,490               | (c) 新型コロナウイルス感染症の感染拡大防止のための地方公共団体等が行う児童福祉施設等におけるマスク・消毒液の確保等に要する費用の補助等に必要な経費である。                                                                                             |
| ② 学校等における衛生環境改善等            | 32,543               |                                                                                                                                                                             |
| (イ) 学校等の衛生環境改善              | 10,610               | (d) 新型コロナウイルス感染症の感染拡大防止のための公立学校施設等における衛生環境の改善に必要な経費である。                                                                                                                     |
| (ロ) 介護施設等の衛生環境改善            | 5,694                | (e) 新型コロナウイルス感染症の感染拡大防止のための社会福祉法人等が施行する介護施設等の整備に要する費用に充てるための地方公共団体に対する交付金の交付等に必要な経費である。                                                                                     |
| (ハ) その他                     | 16,239               |                                                                                                                                                                             |
| (2) 検査体制の強化と感染の早期発見         | 9,371                | (f) 新型コロナウイルス感染症対策として実施する、地方衛生研究所におけるPCR検査の実施や保険適用されたPCR検査の自己負担分の公費負担、健康調査に係る経費等の一部負担等に必要な経費である。                                                                            |
| (3) 医療提供体制の強化               | 1,331,359            |                                                                                                                                                                             |
| ① 新型コロナウイルス感染症対応地方創生臨時交付金   | 1,000,000            | (g) 「新型コロナウイルス感染症緊急経済対策」の全ての事項についての対応として、新型コロナウイルス感染症の感染拡大を防止するとともに、感染拡大の影響を受けている地域経済や住民生活を支援し地方創生を図るため地域の実情に応じたきめ細やかな事業を実施する地方公共団体に対する新型コロナウイルス感染症対応地方創生臨時交付金の交付に必要な経費である。 |
| ② 新型コロナウイルス感染症緊急包括支援交付金     | 149,030              | (h) 新型コロナウイルス感染症の感染拡大防止策や医療提供体制の整備について、地域の感染状況等の実情に応じた事業を柔軟かつ機動的に実施する都道府県に対する新型コロナウイルス感染症緊急包括支援交付金の交付に必要な経費である。                                                             |
| ③ 医療資材の確保等                  | 128,125              |                                                                                                                                                                             |
| (イ) 重症者治療に必要な人工呼吸器の確保等      | 26,942               | (i) 新型コロナウイルス感染症対策として実施する人工呼吸器の確保等に必要な経費である。                                                                                                                                |
| (ロ) 医療機関等への医療用マスク等の優先配布     | 95,269               | (j) 新型コロナウイルス感染症対策として、医療用マスク等を国において確保し、医療機関等に対して優先配布するために必要な経費である。                                                                                                          |
| (ハ) その他医療資材等の整備             | 5,915                |                                                                                                                                                                             |
| ④ 施設・設備の整備                  | 20,536               | (k) 新型コロナウイルス感染症対策としての施設・設備の整備に必要な経費である。                                                                                                                                    |
| ⑤ 情報収集・分析体制の整備等             | 1,910                | (l) 新型コロナウイルス感染症対策としての各自治体において把握される疫学情報を迅速かつ正確に収集・分析するための体制整備等に必要な経費である。                                                                                                    |
| ⑥ その他                       | 31,757               |                                                                                                                                                                             |
| (4) 治療薬・ワクチンの開発加速           | 82,954               | (m) 新型コロナウイルス感染症に有効な治療薬やワクチンの開発等の推進に必要な経費である。                                                                                                                               |



## 歳 出 補 正 予 算

出

(単位 百万円)

| 事 項                                                    | 補 正               | 摘 要                                                                                                                                                |
|--------------------------------------------------------|-------------------|----------------------------------------------------------------------------------------------------------------------------------------------------|
|                                                        | 追加及び<br>修正減少額     |                                                                                                                                                    |
| (5) 帰国者等の受入れ体制(a)<br>の強化                               | 12,114            | (a) 新型コロナウイルス感染症の感染拡大防止のための検疫・検査体制の強化等に必要な経費である。                                                                                                   |
| (6) 情報発信の充実                                            | 18,504            | (b) 新型コロナウイルス感染症対策の国内外への広報等に必要な経費である。                                                                                                              |
| ① 広報活動の強化等(b)                                          | 15,077            | (c) 新型コロナウイルス感染症に関する国民の不安や疑問に対応し、また、正確な情報発信を行うための電話相談窓口の設置等に必要な経費である。                                                                              |
| ② 相談体制の整備等(c)                                          | 3,427             | (d) 国際機関等を通じ、新型コロナウイルス感染症の拡大と我が国への流入の阻止を支援するために必要な経費である。                                                                                           |
| (7) 感染国等への緊急支援(d)<br>に対する拠出等の国際<br>協力                  | 119,867           | (d) 国際機関等を通じ、新型コロナウイルス感染症の拡大と我が国への流入の阻止を支援するために必要な経費である。                                                                                           |
| (8) 学校の臨時休業等を円<br>滑に進めるための環境<br>整備                     | 62,487            |                                                                                                                                                    |
| ① 小学校休業等対応助(e)<br>成金・支援金                               | 40,774            | (e) 新型コロナウイルス感染症の感染拡大防止のための小学校の臨時休業等に際して、子供の世話をする保護者の有給での休暇取得を支援するために必要な経費である。                                                                     |
| ② 子供の居場所・学習(f)<br>機会の確保等                               | 21,713            | (f) 新型コロナウイルス感染症の感染拡大防止のための特別支援学校等の臨時休業に伴う放課後等デイサービスへの支援等に必要な経費である。                                                                                |
| <b>2 雇用の維持と事業の継<br/>続</b>                              | <b>19,490,481</b> |                                                                                                                                                    |
| (1) 雇 用 の 維 持(g)                                       | 70,893            | (g) 新型コロナウイルス感染症による経済活動の急速な縮小に対して、雇用を維持するために必要な経費である。                                                                                              |
| (2) 資 金 繰 り 対 策(h)                                     | 3,838,018         | (h) 新型コロナウイルス感染症の影響を受けた中小・小規模事業者等の資金繰り対策に万全を期すために必要な経費である。                                                                                         |
| (3) 事業継続に困っている<br>中小・小規模事業者等<br>への支援                   | 2,429,287         |                                                                                                                                                    |
| ① 持 続 化 給 付 金(i)                                       | 2,317,600         | (i) 新型コロナウイルス感染症の影響を受けたことにより、特に厳しい状況にある幅広い業種・事業形態の中堅・中小・小規模事業者、個人事業主等に対し、事業の継続を支え、事業全般に広く使える新たな給付金制度を創設するために必要な経費である。                              |
| ② 生 産 性 向 上 支 援(j)                                     | 70,000            | (j) 新型コロナウイルス感染症の影響を受けた中小・小規模事業者が生産性向上に取り組んでいけるよう、中小企業生産性革命推進事業の特別枠を創設するために必要な経費である。                                                               |
| ③ そ の 他                                                | 41,687            |                                                                                                                                                    |
| (4) 生活に困っている人々<br>への支援                                 | 13,127,401        |                                                                                                                                                    |
| ① 特 別 定 額 給 付 金(k)                                     | 12,880,293        | (k) 全国全ての人々に対して、一人当たり10万円の特別定額給付金を給付するために必要な経費である。                                                                                                 |
| ② 生活に困っている世(l)<br>帯への給付等                               | 204,019           | (l) 全国の小学校等の一斉臨時休業等により影響を受けた子育て世帯に対する臨時特別の給付金の給付等に必要な経費である。                                                                                        |
| ③ 生活に困っている個(m)<br>人等の負担の軽減                             | 41,817            | (m) 新型コロナウイルス感染症の影響により国民健康保険料等の減免を行った市町村等に対する財政支援等に必要な経費である。                                                                                       |
| ④ 相談体制の整備等(n)                                          | 1,273             | (n) 新型コロナウイルス感染症の影響による新たな消費者トラブル等に対し、迅速かつ適切に対応するための相談体制の整備等に必要な経費である。                                                                              |
| (5) 地方特例交付金(o)                                         | 24,882            | (o) 「新型コロナウイルス感染症緊急経済対策」において実施される自動車税環境性能制及び軽自動車税環境性能制の臨時的軽減の適用期限の6月延長に伴う地方公共団体の令和2年度の減収を補填するため、地方特例交付金を交付税及び譲与税配付金特別会計を通じて地方公共団体に交付するために必要な経費である。 |
| <b>3 次の段階としての官民<br/>を挙げた経済活動の回<br/>復</b>               | <b>1,848,184</b>  |                                                                                                                                                    |
| (1) 観光・運輸業、飲食(P)<br>業、イベント・エン<br>ターテインメント事業<br>等に対する支援 | 1,679,443         | (p) 新型コロナウイルス感染症の影響により、売上等に甚大な打撃を被った観光・運輸業、飲食業、イベント・エンターテインメント事業を対象に、新型コロナウイルス感染症の拡大が収束した後の一定期間に限定して、官民一体型の消費喚起キャンペーンを実施するために必要な経費である。             |

## 1. 一 般 会 計 歳 入

## A 歳

| 事 項                                                              | 補 正                  |       | 摘 要                                                                                                                                   |
|------------------------------------------------------------------|----------------------|-------|---------------------------------------------------------------------------------------------------------------------------------------|
|                                                                  | 追 加 及 び<br>修 正 減 少 額 |       |                                                                                                                                       |
| (2) 地域経済の活性化                                                     | 168,741              |       |                                                                                                                                       |
| ① 農林水産業の経営安( a )<br>定                                            | 21,768               | ( a ) | 新型コロナウイルス感染症の影響による急激な人手不足に対応するため、即戦力人材等の確保や人材育成のための機械・設備の導入等を支援するとともに、農林水産業の経営不安に対処するために必要な経費である。                                     |
| ② 文化芸術・スポーツ( b )<br>活動の再開支援等                                     | 7,946                | ( b ) | 新型コロナウイルス感染症の影響により各地で中止・延期等を余儀なくされた文化芸術・スポーツ活動の再開支援や体験機会の創出等に必要な経費である。                                                                |
| ③ インバウンド需要復( c )<br>活のための取組                                      | 26,534               | ( c ) | 新型コロナウイルス感染症の影響により急減したインバウンド需要の復活を図るため行う地域ごとの魅力あるコンテンツへの磨き上げ等に必要な経費である。                                                               |
| ④ そ の 他                                                          | 112,492              |       |                                                                                                                                       |
| <b>4 強靱な経済構造の構築</b>                                              | <b>917,181</b>       |       |                                                                                                                                       |
| (1) サプライチェーン改革                                                   | 256,559              |       |                                                                                                                                       |
| ① 生産拠点の国内回帰( d )<br>支援に必要な経費                                     | 223,000              | ( d ) | 新型コロナウイルス感染症の拡大の影響により、我が国のサプライチェーンの脆弱性が顕在化したことを踏まえ、一国依存度が高い製品・部素材等について、生産拠点等の国内回帰等を支援するとともに、海外依存度が高い医薬品原薬等の国内製造拠点の整備を支援するために必要な経費である。 |
| ② 生産拠点の多元化支( e )<br>援に必要な経費                                      | 23,500               | ( e ) | 新型コロナウイルス感染症の拡大の影響により、サプライチェーンの脆弱性が顕在化したことを踏まえ、我が国に供給する製品・部素材で、一国依存度が高いものについて、ASEAN諸国等への生産設備の多元化を支援するために必要な経費である。                     |
| ③ そ の 他                                                          | 10,059               |       |                                                                                                                                       |
| (2) 海外展開企業の事業の<br>円滑化、農林水産物・<br>食品の輸出力の維持・<br>強化及び国内供給力の<br>強化支援 | 301,421              |       |                                                                                                                                       |
| ① 海外展開企業の事業( f )<br>の円滑化                                         | 102,782              | ( f ) | 新型コロナウイルス感染症の影響を受けた事業者等のため、中小企業等の海外展開・販路開拓をきめ細かく支援するとともに、国内コンテンツの海外展開等を支援するために必要な経費である。                                               |
| ② 農林水産物・食品( g )<br>輸出力の維持・強化<br>及び国内供給力の強<br>化支援                 | 198,639              | ( g ) | 新型コロナウイルス感染症の影響による輸出商流の毀損等に対応するため、輸出力の維持・強化に向けたプロモーションや施設整備、生産・供給体制を維持するための一時的な保管や販売促進等の支援に必要な経費である。                                  |
| (3) リモート化等によるデ<br>ジタル・トランス<br>フォーメーションの加<br>速                    | 359,201              |       |                                                                                                                                       |
| ① 遠隔教育の推進                                                        | 237,989              |       |                                                                                                                                       |
| (イ) G I G Aスクール( h )<br>構想の加速                                    | 229,199              | ( h ) | 新型コロナウイルス感染症の拡大により、臨時休業が長期化し教育課程の実施に支障が生じる事態に備えるため、令和5年度までの児童生徒1人1台端末の整備スケジュールの加速や、家庭におけるオンライン学習に必要な通信環境の整備等に必要な経費である。                |
| (ロ) 大学等における遠( i )<br>隔授業の環境構築<br>の加速による学修<br>機会の確保               | 2,692                | ( i ) | 新型コロナウイルス感染症の拡大により、授業開始の遅れ等に備えるため、大学等の学生が自宅等において授業を受講等できる環境の整備に必要な経費である。                                                              |
| (ハ) そ の 他                                                        | 6,099                |       |                                                                                                                                       |
| ② 企業活動・産業イン( j )<br>フラ等のデジタル<br>化・IT活用                           | 88,870               | ( j ) | 新型コロナウイルス感染症の影響を受けた事業者等のため、中小企業のデジタル化やサイバーセキュリティ対策等を推進するために必要な経費である。                                                                  |
| ③ テレワーク環境の整<br>備、行政手続等の I<br>C T 化                               | 14,564               |       |                                                                                                                                       |

## 歳 出 補 正 予 算 (続)

出 (続)

(単位 百万円)

| 事 項                         | 補 正                  | 摘 要                                                                                                                    |
|-----------------------------|----------------------|------------------------------------------------------------------------------------------------------------------------|
|                             | 追 加 及 び<br>修 正 減 少 額 |                                                                                                                        |
| (イ) テレワーク環境整備の推進            | 6,920                | (a) 新型コロナウイルス感染症の拡大の影響により、ニーズが顕在化したテレワークの環境整備を進めるために必要な経費である。                                                          |
| (ロ) 行政手続等のICT化              | 5,073                | (b) 新型コロナウイルス感染症の拡大の影響により、ニーズが顕在化した行政手続のデジタル化等を進めるために必要な経費である。                                                         |
| (ハ) その他                     | 2,571                |                                                                                                                        |
| ④ デジタル・インフラの推進              | 17,777               | (c) インフラの設計・施工・維持管理と利活用をデジタル空間で処理し、省人化・非接触等を推進することにより、公共投資の早期執行を可能とするとともに、ストック効果の最大化や公共事業にかかる感染症のリスク抑制等を図るために必要な経費である。 |
| 5 今後への備え(新型コロナウイルス感染症対策予備費) | 1,500,000            | (d) 今後の新型コロナウイルス感染症の状況や経済動向を踏まえ、必要な対策を講じるための予備費である。                                                                    |
| 6 国債整理基金特別会計へ繰入             | 125,854              | (e) 公債(年金特例公債を除く。)の発行予定額の増加に伴う公債利子及び財務省証券の発行の最高額の引上げに伴う財務省証券利子等の支払財源に充てるための国債整理基金特別会計への繰入れに必要な経費である。                   |
| 7 国庫債務負担行為の追加               | 限度額<br>19,819        | (f) 自衛隊施設整備等について、次のとおり、所要の国庫債務負担行為の追加を行うこととしている。                                                                       |
|                             |                      | (単位 百万円)                                                                                                               |
|                             |                      | 限度額                                                                                                                    |
|                             |                      | 自 衛 隊 施 設 整 備                                                                                                          |
|                             |                      | 9,720                                                                                                                  |
|                             |                      | 土 地 建 物 借 入 れ                                                                                                          |
|                             |                      | 7,363                                                                                                                  |
|                             |                      | そ の 他                                                                                                                  |
|                             |                      | 2,736                                                                                                                  |
|                             |                      | 計                                                                                                                      |
|                             |                      | 19,819                                                                                                                 |

## 1. 一般会計歳入歳出補正予算(続)

## B 歳 入

(単位 百万円)

| 事 項          | 当 初        | 補 正                     | 補正後        | 摘 要                                                                                                                                                  |
|--------------|------------|-------------------------|------------|------------------------------------------------------------------------------------------------------------------------------------------------------|
|              |            | 追 加 及 び<br>修 正 減 少 額    |            |                                                                                                                                                      |
| 公 債 金(a)     | 32,556,200 | 25,691,354<br>2,329,000 | 58,247,554 | (a) 「財政法」(昭22法34) 第4条第1項ただし書の規定による公債発行予定額の増加に伴う公債金収入の増加額を計上したものである。<br>なお、今回の予算補正に伴い、「財政法」(昭22法34) 第4条第3項の規定による公共事業費並びに出資金及び貸付金の合計額は9,749,206百万円となる。 |
| 特 例 公 債 金(b) |            | 23,362,354              |            | (b) 「財政運営に必要な財源の確保を図るための公債の発行の特例に関する法律」(平24法101) 第3条第1項の規定による公債発行予定額の増加に伴う公債金収入の増加額を計上したものである。                                                       |
| 合 計          |            | 25,691,354              |            |                                                                                                                                                      |



## 2. 特 別 会 計 歳 入

| 事 項                       | 当 初         | 補 正     |        | 補正後         | 摘 要                                                                                                                                                                |
|---------------------------|-------------|---------|--------|-------------|--------------------------------------------------------------------------------------------------------------------------------------------------------------------|
|                           |             | 追 加     | 修正減少   |             |                                                                                                                                                                    |
| <b>1. 交付税及び譲与税配付金特別会計</b> |             |         |        |             |                                                                                                                                                                    |
| 一般会計より受入                  | 15,863,623  | 24,882  | —      | 15,888,505  | 「新型コロナウイルス感染症緊急経済対策」において実施される自動車税環境性能割及び軽自動車税環境性能割の臨時的軽減の適用期限の6月延長に伴う地方公共団体の令和2年度の減収を補填するため、歳入において一般会計からの受入24,882百万円を計上することとし、これを財源として歳出において地方特例交付金を同額計上することとしている。 |
| 財政投融资特別会計より受入             | 60,040      | —       | —      | 60,040      |                                                                                                                                                                    |
| 東日本大震災復興特別会計より受入          | 339,816     | —       | —      | 339,816     |                                                                                                                                                                    |
| 地 方 法 人 税                 | 1,456,400   | —       | —      | 1,456,400   |                                                                                                                                                                    |
| 地 方 揮 発 油 税               | 235,800     | —       | —      | 235,800     |                                                                                                                                                                    |
| 石 油 ガ ス 税                 | 6,000       | —       | —      | 6,000       |                                                                                                                                                                    |
| 特別法人事業税                   | 821,400     | —       | —      | 821,400     |                                                                                                                                                                    |
| 自動車重量税                    | 286,900     | —       | —      | 286,900     |                                                                                                                                                                    |
| 航空機燃料税                    | 15,400      | —       | —      | 15,400      |                                                                                                                                                                    |
| 特別とん税                     | 12,500      | —       | —      | 12,500      |                                                                                                                                                                    |
| 地方法人特別税                   | 1,170,400   | —       | —      | 1,170,400   |                                                                                                                                                                    |
| 借 入 金                     | 30,712,295  | —       | —      | 30,712,295  |                                                                                                                                                                    |
| 雑 収 入                     | 2           | —       | —      | 2           |                                                                                                                                                                    |
| 前年度剰余金受入                  | 799,000     | —       | —      | 799,000     |                                                                                                                                                                    |
| 東日本大震災復興前年度剰余金受入          | 2,533       | —       | —      | 2,533       |                                                                                                                                                                    |
| 歳 入 計                     | 51,782,110  | 24,882  | —      | 51,806,992  |                                                                                                                                                                    |
| 地方交付税交付金                  | 16,930,566  | —       | —      | 16,930,566  |                                                                                                                                                                    |
| 地方特例交付金                   | 200,727     | 24,882  | —      | 225,609     |                                                                                                                                                                    |
| 交通安全対策特別交付金               | 54,311      | —       | —      | 54,311      |                                                                                                                                                                    |
| 地方揮発油譲与税譲与金               | 238,900     | —       | —      | 238,900     |                                                                                                                                                                    |
| 森林環境譲与税譲与金                | 40,000      | —       | —      | 40,000      |                                                                                                                                                                    |
| 石油ガス譲与税譲与金                | 6,300       | —       | —      | 6,300       |                                                                                                                                                                    |
| 特別法人事業譲与税譲与金              | 2,010,900   | —       | —      | 2,010,900   |                                                                                                                                                                    |
| 自動車重量譲与税譲与金               | 284,500     | —       | —      | 284,500     |                                                                                                                                                                    |
| 航空機燃料譲与税譲与金               | 15,400      | —       | —      | 15,400      |                                                                                                                                                                    |
| 特別とん譲与税譲与金                | 12,600      | —       | —      | 12,600      |                                                                                                                                                                    |
| 地方道路譲与税譲与金                | 3           | —       | —      | 3           |                                                                                                                                                                    |
| 事 務 取 扱 費                 | 262         | —       | —      | 262         |                                                                                                                                                                    |
| 諸 支 出 金                   | 427         | —       | —      | 427         |                                                                                                                                                                    |
| 国債整理基金特別会計へ繰入             | 31,789,709  | —       | —      | 31,789,709  |                                                                                                                                                                    |
| 予 備 費                     | 2,600       | —       | —      | 2,600       |                                                                                                                                                                    |
| 歳 出 計                     | 51,587,205  | 24,882  | —      | 51,612,087  |                                                                                                                                                                    |
| <b>2. 国債整理基金特別会計</b>      |             |         |        |             |                                                                                                                                                                    |
| 他会計より受入                   | 83,113,734  | 195,103 | △5,001 | 83,303,836  | 公債（年金特例公債を除く。）の発行予定額の増加に伴う公債利子及び財務省証券の発行の最高額の引上げに伴う財務省証券利子等の支払財源に充てるための一般会計からの受入見込額の増加等に伴い公債利子等を追加するとともに、既定経費の不用に伴う修正減少を行うものである。                                   |
| 東日本大震災復興他会計より受入           | 31,725      | —       | —      | 31,725      |                                                                                                                                                                    |
| 租 税                       | 123,000     | —       | —      | 123,000     |                                                                                                                                                                    |
| 公 債 金                     | 106,288,626 | —       | —      | 106,288,626 |                                                                                                                                                                    |
| 復興借換公債金                   | 1,693,177   | —       | —      | 1,693,177   |                                                                                                                                                                    |

## 歳 出 補 正 予 算

(単位 百万円)

| 事 項              | 当 初         | 補 正     |        | 補正後         | 摘 要 |
|------------------|-------------|---------|--------|-------------|-----|
|                  |             | 追 加     | 修正減少   |             |     |
| 東日本大震災復興株式会社売払収入 | 1,477,382   | -       | -      | 1,477,382   |     |
| 東日本大震災復興配当金収入    | 50,450      | -       | -      | 50,450      |     |
| 運 用 収 入          | 91,341      | -       | -      | 91,341      |     |
| 東日本大震災復興運用収入     | 2,389       | -       | -      | 2,389       |     |
| 雑 収 入            | 152,322     | -       | -      | 152,322     |     |
| 東日本大震災復興雑収入      | 12          | -       | -      | 12          |     |
| 歳 入 計            | 193,024,158 | 195,103 | △5,001 | 193,214,260 |     |
| 国債整理支出           | 189,769,023 | 195,103 | △5,001 | 189,959,125 |     |
| 復興債整理支出          | 3,255,135   | -       | -      | 3,255,135   |     |
| 歳 出 計            | 193,024,158 | 195,103 | △5,001 | 193,214,260 |     |

## 3. 財政投融资特別会計

## (1) 財政融資資金勘定

|                 |            |           |   |            |                                                                                                                                           |
|-----------------|------------|-----------|---|------------|-------------------------------------------------------------------------------------------------------------------------------------------|
| 資金運用収入          | 942,505    | 60,026    | - | 1,002,531  | 「新型コロナウイルス感染症緊急経済対策」を踏まえ、事業の継続を強力に支援すべく、中小・小規模事業者や中堅企業・大企業の資金繰り対策等に万全を期すために必要な財政投融资計画の追加に伴い、公債の発行額を増額することとし、公債金及び財政融資資金への繰入れ等の追加を行うものである。 |
| 公 債 金           | 12,000,000 | 9,400,000 | - | 21,400,000 |                                                                                                                                           |
| 財政融資資金より受入      | 11,361,110 | -         | - | 11,361,110 |                                                                                                                                           |
| 他勘定より受入         | 127        | -         | - | 127        |                                                                                                                                           |
| 雑 収 入           | 39,178     | 12,626    | - | 51,804     |                                                                                                                                           |
| 歳 入 計           | 24,342,920 | 9,472,652 | - | 33,815,572 |                                                                                                                                           |
| 財政融資資金へ繰入       | 12,000,000 | 9,400,000 | - | 21,400,000 |                                                                                                                                           |
| 事務取扱費           | 7,202      | -         | - | 7,202      |                                                                                                                                           |
| 諸 支 出 金         | 274,801    | -         | - | 274,801    |                                                                                                                                           |
| 公債等事務取扱費一般会計へ繰入 | 68         | -         | - | 68         |                                                                                                                                           |
| 国債整理基金特別会計へ繰入   | 12,057,270 | 69,249    | - | 12,126,519 |                                                                                                                                           |
| 予 備 費           | 60         | -         | - | 60         |                                                                                                                                           |
| 歳 出 計           | 24,339,401 | 9,469,249 | - | 33,808,650 |                                                                                                                                           |

## (2) 投資勘定

|                            |         |         |   |         |                                                                                                                                                                     |
|----------------------------|---------|---------|---|---------|---------------------------------------------------------------------------------------------------------------------------------------------------------------------|
| 運 用 収 入                    | 265,304 | -       | - | 265,304 | 「新型コロナウイルス感染症緊急経済対策」を踏まえ、次の段階としての官民を挙げた経済活動の回復を図るため、100,000百万円を一般会計から受け入れ、これを財源として、株式会社日本政策投資銀行が行う新型コロナウイルス感染症による影響を受けた企業の新事業開拓、異業種連携等の支援に要する資金に充てるための出資を追加するものである。 |
| 利子収入                       | 60      | -       | - | 60      |                                                                                                                                                                     |
| 納 付 金                      | 73,747  | -       | - | 73,747  |                                                                                                                                                                     |
| 配当金収入                      | 189,896 | -       | - | 189,896 |                                                                                                                                                                     |
| 出資回収金収入                    | 1,600   | -       | - | 1,600   |                                                                                                                                                                     |
| 他会計より受入                    | -       | 100,000 | - | 100,000 |                                                                                                                                                                     |
| 雑 収 入                      | 4       | -       | - | 4       |                                                                                                                                                                     |
| 前年度剰余金受入                   | 462,105 | -       | - | 462,105 |                                                                                                                                                                     |
| 歳 入 計                      | 727,413 | 100,000 | - | 827,413 |                                                                                                                                                                     |
| 産業投資支出                     | 451,000 | 100,000 | - | 551,000 |                                                                                                                                                                     |
| 貸 付 金                      | 200     | -       | - | 200     |                                                                                                                                                                     |
| 出 資 金                      | 450,800 | 100,000 | - | 550,800 |                                                                                                                                                                     |
| 事務取扱費                      | 114     | -       | - | 114     |                                                                                                                                                                     |
| 地方公共団体金融機構納付金収入財政融資資金勘定へ繰入 | 127     | -       | - | 127     |                                                                                                                                                                     |

## 2. 特 別 会 計 歳 入

| 事 項                               | 当 初     | 補 正     |      | 補正後     | 摘 要 |
|-----------------------------------|---------|---------|------|---------|-----|
|                                   |         | 追 加     | 修正減少 |         |     |
| 一般会計へ繰入                           | 146,132 | —       | —    | 146,132 |     |
| 地方公共団体金融機構納付金収入交付税及び譲与税配付金特別会計へ繰入 | 60,040  | —       | —    | 60,040  |     |
| 国債整理基金特別会計へ繰入                     | 0       | —       | —    | 0       |     |
| 産業投資予備費                           | 70,000  | —       | —    | 70,000  |     |
| 歳 出 計                             | 727,413 | 100,000 | —    | 827,413 |     |

## 4. エネルギー対策特別会計

## (1) エネルギー需給勘定

|                              |           |       |   |           |                                                                                     |
|------------------------------|-----------|-------|---|-----------|-------------------------------------------------------------------------------------|
| 一般会計より受入                     | 595,222   | 8,000 | — | 603,222   | 「新型コロナウイルス感染症緊急経済対策」の一環として、次の段階としての官民を挙げた経済活動の回復及び強靱な経済構造の構築を図るために必要な経費の追加を行うものである。 |
| 石油証券及借入金収入                   | 1,443,700 | —     | — | 1,443,700 |                                                                                     |
| 備蓄石油売払代                      | 18,295    | —     | — | 18,295    |                                                                                     |
| 雑 収 入                        | 27,254    | —     | — | 27,254    |                                                                                     |
| 前年度剰余金受入                     | 159,750   | —     | — | 159,750   |                                                                                     |
| 歳 入 計                        | 2,244,221 | 8,000 | — | 2,252,221 |                                                                                     |
| 燃料安定供給対策費                    | 221,607   | —     | — | 221,607   |                                                                                     |
| 独立行政法人石油天然ガス・金属鉱物資源機構出資      | 56,500    | —     | — | 56,500    |                                                                                     |
| 独立行政法人石油天然ガス・金属鉱物資源機構船舶建造費   | 2,700     | —     | — | 2,700     |                                                                                     |
| エネルギー需給構造高度化対策費              | 349,345   | 8,000 | — | 357,345   |                                                                                     |
| 国立研究開発法人新エネルギー・産業技術総合開発機構運営費 | 144,967   | —     | — | 144,967   |                                                                                     |
| 独立行政法人石油天然ガス・金属鉱物資源機構運営費     | 15,788    | —     | — | 15,788    |                                                                                     |
| 事務取扱費                        | 4,980     | —     | — | 4,980     |                                                                                     |
| 諸 支 出 金                      | 0         | —     | — | 0         |                                                                                     |
| 融通証券等事務取扱費一般会計へ繰入            | 0         | —     | — | 0         |                                                                                     |
| 国債整理基金特別会計へ繰入                | 1,447,325 | —     | — | 1,447,325 |                                                                                     |
| 予 備 費                        | 1,010     | —     | — | 1,010     |                                                                                     |
| 歳 出 計                        | 2,244,221 | 8,000 | — | 2,252,221 |                                                                                     |

## (2) 電源開発促進勘定

|                     |         |     |   |         |                                                              |
|---------------------|---------|-----|---|---------|--------------------------------------------------------------|
| 電源立地対策財源一般会計より受入    | 157,818 | —   | — | 157,818 | 「新型コロナウイルス感染症緊急経済対策」の一環として、強靱な経済構造の構築を図るために必要な経費の追加を行うものである。 |
| 電源利用対策財源一般会計より受入    | 108,486 | —   | — | 108,486 |                                                              |
| 原子力安全規制対策財源一般会計より受入 | 46,018  | 211 | — | 46,229  |                                                              |
| 周辺地域整備資金より受入        | 125     | —   | — | 125     |                                                              |



## 歳 出 補 正 予 算 (続)

(単位 百万円)

| 事 項                      | 当 初     | 補 正 |      | 補正後     | 摘 要 |
|--------------------------|---------|-----|------|---------|-----|
|                          |         | 追 加 | 修正減少 |         |     |
| 雑 収 入                    | 1,245   | —   | —    | 1,245   |     |
| 前年度剰余金受入                 | 18,285  | —   | —    | 18,285  |     |
| 歳 入 計                    | 331,977 | 211 | —    | 332,188 |     |
| 電源立地対策費                  | 166,852 | —   | —    | 166,852 |     |
| 電源利用対策費                  | 15,697  | —   | —    | 15,697  |     |
| 原子力安全規制対策費               | 28,939  | —   | —    | 28,939  |     |
| 国立研究開発法人日本原子力研究開発機構運営費   | 93,642  | —   | —    | 93,642  |     |
| 国立研究開発法人日本原子力研究開発機構施設整備費 | 79      | —   | —    | 79      |     |
| 事務取扱費                    | 26,258  | 211 | —    | 26,469  |     |
| 諸 支 出 金                  | 0       | —   | —    | 0       |     |
| 予 備 費                    | 510     | —   | —    | 510     |     |
| 歳 出 計                    | 331,977 | 211 | —    | 332,188 |     |

## 5. 労働保険特別会計

## (1) 労災勘定

|                        |           |       |   |           |                                                                                                             |
|------------------------|-----------|-------|---|-----------|-------------------------------------------------------------------------------------------------------------|
| 他勘定より受入                | 907,866   | —     | — | 907,866   | 「新型コロナウイルス感染症緊急経済対策」の一環として、雇用の維持、事業継続に困っている中小・小規模事業者等への支援、生活に困っている人々への支援及び強靱な経済構造の構築を図るために必要な経費の追加を行うものである。 |
| 一般会計より受入               | 9         | —     | — | 9         |                                                                                                             |
| 未經過保険料受入               | 22,552    | —     | — | 22,552    |                                                                                                             |
| 支払備金受入                 | 173,213   | —     | — | 173,213   |                                                                                                             |
| 運用収入                   | 112,097   | —     | — | 112,097   |                                                                                                             |
| 雑 収 入                  | 18,927    | —     | — | 18,927    |                                                                                                             |
| 歳 入 計                  | 1,234,664 | —     | — | 1,234,664 |                                                                                                             |
| 労働安全衛生対策費              | 30,243    | 498   | — | 30,742    |                                                                                                             |
| 保険給付費                  | 773,583   | —     | — | 773,583   |                                                                                                             |
| 職務上年金給付費年金特別会計へ繰入      | 7,134     | —     | — | 7,134     |                                                                                                             |
| 職務上年金給付費等交付金           | 5,381     | —     | — | 5,381     |                                                                                                             |
| 社会復帰促進等事業費             | 125,352   | 2,709 | — | 128,061   |                                                                                                             |
| 独立行政法人労働者健康安全機構運営費     | 11,218    | 15    | — | 11,232    |                                                                                                             |
| 独立行政法人労働者健康安全機構施設整備費   | 2,794     | —     | — | 2,794     |                                                                                                             |
| 仕事生活調和推進費              | 14,054    | 810   | — | 14,864    |                                                                                                             |
| 中小企業退職金共済等事業費          | 2,094     | —     | — | 2,094     |                                                                                                             |
| 独立行政法人労働政策研究・研修機構運営費   | 107       | —     | — | 107       |                                                                                                             |
| 独立行政法人労働政策研究・研修機構施設整備費 | 27        | —     | — | 27        |                                                                                                             |
| 個別労働紛争対策費              | 2,269     | 38    | — | 2,307     |                                                                                                             |
| 業務取扱費                  | 63,824    | 105   | — | 63,928    |                                                                                                             |
| 施設整備費                  | 1,430     | —     | — | 1,430     |                                                                                                             |
| 保険料返還金等徴収勘定へ繰入         | 44,137    | —     | — | 44,137    |                                                                                                             |

## 2. 特 別 会 計 歳 入

| 事 項   | 当 初       | 補 正   |      | 補正後       | 摘 要 |
|-------|-----------|-------|------|-----------|-----|
|       |           | 追 加   | 修正減少 |           |     |
| 予 備 費 | 5,700     | —     | —    | 5,700     |     |
| 歳 出 計 | 1,089,348 | 4,175 | —    | 1,093,522 |     |

## (2) 雇 用 勘 定

|                            |           |         |   |           |                                                                                               |
|----------------------------|-----------|---------|---|-----------|-----------------------------------------------------------------------------------------------|
| 他勘定より受入                    | 1,765,172 | —       | — | 1,765,172 | 「新型コロナウイルス感染症緊急経済対策」の一環として、学校の臨時休業等を円滑に進めるための環境整備の推進、雇用の維持及び強靱な経済構造の構築を図るために必要な経費の追加を行うものである。 |
| 一般会計より受入                   | 28,080    | 466     | — | 28,546    |                                                                                               |
| 積立金より受入                    | 1,018,023 | 10,274  | — | 1,028,297 |                                                                                               |
| 雇用安定資金より受入                 | 85,437    | 895,146 | — | 980,583   |                                                                                               |
| 運用収入                       | 47        | —       | — | 47        |                                                                                               |
| 独立行政法人高齢・障害・求職者雇用支援機構納付金   | 129       | —       | — | 129       |                                                                                               |
| 雑収入                        | 20,917    | —       | — | 20,917    |                                                                                               |
| 歳入計                        | 2,917,805 | 905,886 | — | 3,823,691 |                                                                                               |
| 労使関係安定形成促進費                | 411       | —       | — | 411       |                                                                                               |
| 男女均等雇用対策費                  | 17,136    | 10      | — | 17,146    |                                                                                               |
| 中小企業退職金共済等事業費              | 6,673     | —       | — | 6,673     |                                                                                               |
| 独立行政法人勤労者退職金共済機構運営費        | 30        | —       | — | 30        |                                                                                               |
| 個別労働紛争対策費                  | 2,269     | 38      | — | 2,307     |                                                                                               |
| 職業紹介事業等実施費                 | 82,450    | 4,289   | — | 86,738    |                                                                                               |
| 地域雇用機会創出等対策費               | 137,214   | 762,760 | — | 899,974   |                                                                                               |
| 高齢者等雇用安定・促進費               | 250,661   | 128,049 | — | 378,710   |                                                                                               |
| 失業等給付費                     | 1,248,071 | —       | — | 1,248,071 |                                                                                               |
| 育児休業給付費                    | 690,213   | —       | — | 690,213   |                                                                                               |
| 就職支援法事業費                   | 13,236    | 9,673   | — | 22,909    |                                                                                               |
| 職業能力開発強化費                  | 99,254    | —       | — | 99,254    |                                                                                               |
| 若年者等職業能力開発支援費              | 3,673     | —       | — | 3,673     |                                                                                               |
| 独立行政法人高齢・障害・求職者雇用支援機構運営費   | 70,348    | —       | — | 70,348    |                                                                                               |
| 独立行政法人高齢・障害・求職者雇用支援機構施設整備費 | 5,728     | —       | — | 5,728     |                                                                                               |
| 障害者職業能力開発支援費               | 1,906     | —       | — | 1,906     |                                                                                               |
| 技能継承・振興推進費                 | 4,914     | —       | — | 4,914     |                                                                                               |
| 独立行政法人労働政策研究・研修機構運営費       | 2,094     | —       | — | 2,094     |                                                                                               |
| 独立行政法人労働政策研究・研修機構施設整備費     | 170       | —       | — | 170       |                                                                                               |
| 業務取扱費                      | 118,561   | 1,067   | — | 119,628   |                                                                                               |
| 施設整備費                      | 3,529     | —       | — | 3,529     |                                                                                               |
| 育児休業給付資金へ繰入                | 75,040    | —       | — | 75,040    |                                                                                               |

## 歳 出 補 正 予 算 (続)

(単位 百万円)

| 事 項            | 当 初       | 補 正     |      | 補正後       | 摘 要 |
|----------------|-----------|---------|------|-----------|-----|
|                |           | 追 加     | 修正減少 |           |     |
| 保険料返還金等徴収勘定へ繰入 | 29,225    | —       | —    | 29,225    |     |
| 予 備 費          | 55,000    | —       | —    | 55,000    |     |
| 歳 出 計          | 2,917,805 | 905,886 | —    | 3,823,691 |     |

## 6. 年金特別会計

## 子ども・子育て支援勘定

|                           |           |        |   |           |                                                                                                                                     |
|---------------------------|-----------|--------|---|-----------|-------------------------------------------------------------------------------------------------------------------------------------|
| 事業主拠出金収入                  | 639,515   | —      | — | 639,515   | 「新型コロナウイルス感染症緊急経済対策」の一環として、マスク・消毒液等の確保及び学校の臨時休業等を円滑に進めるための環境整備の推進を図るため、地方公共団体が行う地域子ども・子育て支援事業等に要する費用に充てるための交付金の交付に必要な経費の追加を行うものである。 |
| 一般会計より受入                  | 2,509,511 | 17,371 | — | 2,526,882 |                                                                                                                                     |
| 積立金より受入                   | 71,931    | 263    | — | 72,195    |                                                                                                                                     |
| 雑 収 入                     | 4,582     | —      | — | 4,582     |                                                                                                                                     |
| 前年度剰余金受入                  | 13,829    | —      | — | 13,829    |                                                                                                                                     |
| 歳 入 計                     | 3,239,369 | 17,634 | — | 3,257,003 |                                                                                                                                     |
| 児童手当等交付金                  | 1,326,160 | —      | — | 1,326,160 |                                                                                                                                     |
| 子ども・子育て支援推進費              | 1,474,353 | 1,095  | — | 1,475,447 |                                                                                                                                     |
| 地域子ども・子育て支援及仕事・子育て両立支援事業費 | 391,389   | 16,539 | — | 407,928   |                                                                                                                                     |
| 業務取扱費                     | 40,850    | —      | — | 40,850    |                                                                                                                                     |
| 諸 支 出 金                   | 217       | —      | — | 217       |                                                                                                                                     |
| 予 備 費                     | 6,400     | —      | — | 6,400     |                                                                                                                                     |
| 歳 出 計                     | 3,239,369 | 17,634 | — | 3,257,003 |                                                                                                                                     |

## 7. 食料安定供給特別会計

## 食糧管理勘定

|                   |         |       |        |         |                                                                                                         |
|-------------------|---------|-------|--------|---------|---------------------------------------------------------------------------------------------------------|
| 食糧売払代             | 430,581 | —     | —      | 430,581 | 「新型コロナウイルス感染症緊急経済対策」の一環として、強靱な経済構造の構築を図るため行う輸入食糧麦の管理に係る保管料等に必要経費として5,001百万円を追加するとともに、既定経費の修正減少を行うものである。 |
| 輸入食糧納付金           | 424     | —     | —      | 424     |                                                                                                         |
| 一般会計より受入          | 89,000  | —     | —      | 89,000  |                                                                                                         |
| 食糧証券収入            | 319,180 | —     | —      | 319,180 |                                                                                                         |
| 雑 収 入             | 12,540  | —     | —      | 12,540  |                                                                                                         |
| 歳 入 計             | 851,725 | —     | —      | 851,725 |                                                                                                         |
| 食糧買入費             | 498,958 | —     | —      | 498,958 |                                                                                                         |
| 食糧管理費             | 37,451  | 5,001 | —      | 42,452  |                                                                                                         |
| 交付金等他勘定へ繰入        | 94,995  | —     | —      | 94,995  |                                                                                                         |
| 融通証券等事務取扱費一般会計へ繰入 | 0       | —     | —      | 0       |                                                                                                         |
| 国債整理基金特別会計へ繰入     | 135,321 | —     | △5,001 | 130,319 |                                                                                                         |
| 予 備 費             | 85,000  | —     | —      | 85,000  |                                                                                                         |
| 歳 出 計             | 851,725 | 5,001 | △5,001 | 851,725 |                                                                                                         |

## 3. 政 府 関 係 機 関 収

| 事 項                    | 当 初     | 補 正   |      | 補正後     | 摘 要                                                                                                                      |
|------------------------|---------|-------|------|---------|--------------------------------------------------------------------------------------------------------------------------|
|                        |         | 追 加   | 修正減少 |         |                                                                                                                          |
| <b>1. 沖縄振興開発金融公庫</b>   |         |       |      |         |                                                                                                                          |
| 事業益金                   | 12,277  | 863   | —    | 13,140  | 「新型コロナウイルス感染症緊急経済対策」の一環として、資金繰り対策の推進を図るため、新型コロナウイルス感染症特別貸付の拡充等を行うこととしたことによる出資金として26,800百万円の一般会計からの受入れその他所要の補正を行うものである。   |
| 雑収入                    | 728     | —     | —    | 728     |                                                                                                                          |
| 一般会計より受入               | 695     | —     | —    | 695     |                                                                                                                          |
| エネルギー対策特別会計より受入        | 6       | —     | —    | 6       |                                                                                                                          |
| 住宅資金貸付手数料収入            | 9       | —     | —    | 9       |                                                                                                                          |
| 運用収入                   | 0       | —     | —    | 0       |                                                                                                                          |
| 雑収入                    | 18      | —     | —    | 18      |                                                                                                                          |
| 収入計                    | 13,005  | 863   | —    | 13,869  |                                                                                                                          |
| 事業損金                   | 9,408   | 284   | —    | 9,693   |                                                                                                                          |
| 予備費                    | 150     | —     | —    | 150     |                                                                                                                          |
| 支出計                    | 9,558   | 284   | —    | 9,843   |                                                                                                                          |
| <b>2. 株式会社日本政策金融公庫</b> |         |       |      |         |                                                                                                                          |
| (1) 国民一般向け業務           |         |       |      |         |                                                                                                                          |
| 事業益金                   | 146,081 | 9,211 | —    | 155,293 | 「新型コロナウイルス感染症緊急経済対策」の一環として、資金繰り対策の推進を図るため、新型コロナウイルス感染症特別貸付等の拡充を行うこととしたことによる出資金として573,513百万円の一般会計からの受入れその他所要の補正を行うものである。  |
| 雑収入                    | 28,118  | —     | —    | 28,118  |                                                                                                                          |
| 一般会計より受入               | 26,179  | —     | —    | 26,179  |                                                                                                                          |
| 運用収入                   | 0       | —     | —    | 0       |                                                                                                                          |
| 雑収入                    | 1,938   | —     | —    | 1,938   |                                                                                                                          |
| 収入計                    | 174,199 | 9,211 | —    | 183,410 |                                                                                                                          |
| 事業損金                   | 88,787  | 5,249 | —    | 94,036  |                                                                                                                          |
| 予備費                    | 1,447   | —     | —    | 1,447   |                                                                                                                          |
| 支出計                    | 90,234  | 5,249 | —    | 95,483  |                                                                                                                          |
| (2) 農林水産業者向け業務         |         |       |      |         |                                                                                                                          |
| 事業益金                   | 29,735  | 919   | —    | 30,653  | 「新型コロナウイルス感染症緊急経済対策」の一環として、資金繰り対策の推進を図るため、日本公庫資金円滑化貸付事業等を行うこととしたことによる出資金及び補給金として16,759百万円の一般会計からの受入れの追加その他所要の補正を行うものである。 |
| 雑収入                    | 18,742  | 463   | —    | 19,205  |                                                                                                                          |
| 一般会計より受入               | 16,915  | 463   | —    | 17,378  |                                                                                                                          |
| 東日本大震災復興特別会計より受入       | 16      | —     | —    | 16      |                                                                                                                          |
| 運用収入                   | 0       | —     | —    | 0       |                                                                                                                          |
| 雑収入                    | 1,811   | —     | —    | 1,811   |                                                                                                                          |
| 収入計                    | 48,477  | 1,382 | —    | 49,858  |                                                                                                                          |
| 事業損金                   | 43,414  | 1,641 | —    | 45,056  |                                                                                                                          |
| 予備費                    | 550     | —     | —    | 550     |                                                                                                                          |
| 支出計                    | 43,964  | 1,641 | —    | 45,606  |                                                                                                                          |

## 入 支 出 補 正 予 算

(単位 百万円)

| 事 項             | 当 初     | 補 正     |      | 補正後     | 摘 要                                                                                                                                                |
|-----------------|---------|---------|------|---------|----------------------------------------------------------------------------------------------------------------------------------------------------|
|                 |         | 追 加     | 修正減少 |         |                                                                                                                                                    |
| (3) 中小企業者向け業務   |         |         |      |         |                                                                                                                                                    |
| 事業益金            | 73,858  | 1,527   | —    | 75,385  | 「新型コロナウイルス感染症緊急経済対策」の一環として、資金繰り対策の推進を図るため、新型コロナウイルス感染症特別貸付の拡充を行うこととしたことによる出資金として398,000百万円の一般会計からの受入れその他所要の補正を行うものである。                             |
| 雑収入             | 21,354  | —       | —    | 21,354  |                                                                                                                                                    |
| 一般会計より受入        | 14,968  | —       | —    | 14,968  |                                                                                                                                                    |
| エネルギー対策特別会計より受入 | 1       | —       | —    | 1       |                                                                                                                                                    |
| 運用収入            | 148     | —       | —    | 148     |                                                                                                                                                    |
| 雑収入             | 6,237   | —       | —    | 6,237   |                                                                                                                                                    |
| 収入計             | 95,211  | 1,527   | —    | 96,739  |                                                                                                                                                    |
| 事業損金            | 43,496  | 6,326   | —    | 49,822  |                                                                                                                                                    |
| 予備費             | 640     | —       | —    | 640     |                                                                                                                                                    |
| 支出計             | 44,136  | 6,326   | —    | 50,462  |                                                                                                                                                    |
| (4) 信用保険等業務     |         |         |      |         |                                                                                                                                                    |
| 事業益金            | 0       | —       | —    | 0       | 「新型コロナウイルス感染症緊急経済対策」の一環として、資金繰り対策の推進を図るため、中小企業信用保険事業に要する資金に充てる出資金として1,206,200百万円の一般会計からの受入れの追加を行うこととしており、これに伴い、中小企業信用保険価額の限度額の引上げその他所要の補正を行うものである。 |
| 保険料収入           | 137,020 | 48,673  | —    | 185,694 |                                                                                                                                                    |
| 回収金             | 51,622  | 7,180   | —    | 58,801  |                                                                                                                                                    |
| 雑収入             | 485     | 7       | —    | 493     |                                                                                                                                                    |
| 運用収入            | 274     | 7       | —    | 282     |                                                                                                                                                    |
| 雑収入             | 211     | —       | —    | 211     |                                                                                                                                                    |
| 収入計             | 189,127 | 55,860  | —    | 244,988 |                                                                                                                                                    |
| 事業損金            | 5,392   | —       | —    | 5,392   |                                                                                                                                                    |
| 保険費             | 372,981 | 213,911 | —    | 586,891 |                                                                                                                                                    |
| 予備費             | 260     | —       | —    | 260     |                                                                                                                                                    |
| 支出計             | 378,633 | 213,911 | —    | 592,544 |                                                                                                                                                    |
| (5) 危機対応円滑化業務   |         |         |      |         |                                                                                                                                                    |
| 事業益金            | 9,748   | 63,686  | —    | 73,434  | 「新型コロナウイルス感染症緊急経済対策」の一環として、資金繰り対策の推進を図るため、危機対応円滑化業務に要する資金に充てる出資金として10,508百万円の一般会計からの受入れの追加その他所要の補正を行うものである。                                        |
| 補償料収入           | 793     | 10,165  | —    | 10,957  |                                                                                                                                                    |
| 雑収入             | 213     | —       | —    | 213     |                                                                                                                                                    |
| 一般会計より受入        | 205     | —       | —    | 205     |                                                                                                                                                    |
| 運用収入            | 7       | —       | —    | 7       |                                                                                                                                                    |
| 雑収入             | 1       | —       | —    | 1       |                                                                                                                                                    |
| 収入計             | 10,754  | 73,851  | —    | 84,605  |                                                                                                                                                    |
| 事業損金            | 10,207  | 64,634  | —    | 74,841  |                                                                                                                                                    |
| 補償金             | 24,949  | 24,783  | —    | 49,732  |                                                                                                                                                    |
| 利子補給金           | 2,563   | 8,741   | —    | 11,304  |                                                                                                                                                    |
| 予備費             | 9       | —       | —    | 9       |                                                                                                                                                    |
| 支出計             | 37,728  | 98,158  | —    | 135,885 |                                                                                                                                                    |

# 令和 2 年度 補 正 予 算

(第 2 号, 特第 2 号及び機第 2 号) 第201回国会提出

(令和 2 年 6 月 12 日 成 立)

## 総 説

令和 2 年度補正予算(第 2 号, 特第 2 号及び機第 2 号)は, 令和 2 年 4 月 30 日に成立した令和 2 年度補正予算(第 1 号, 特第 1 号及び機第 1 号)を強化するために必要な経費の追加等を行う一方, 歳入面において, 公債金の増額を行うことを内容とするものである。

1 一般会計における歳出の追加事項は, (1) 新型コロナウイルス感染症対策関係経費として 31,817,054 百万円を計上している。その内訳は, ①雇用調整助成金の拡充等 451,901 百万円, ②資金繰り対応の強化 11,639,040 百万円, ③家賃支援給付金の創設 2,024,177 百万円, ④医療提供体制等の強化 2,989,205 百万円, ⑤その他の支援 4,712,731 百万円((イ) 新型コロナウイルス感染症対応地方創生臨時交付金の拡充 2,000,000 百万円, (ロ) 低所得のひとり親世帯への追加的な給付 136,479 百万円, (ハ) 持続化給付金の対応強化 1,939,995 百万円, (ニ) その他 636,258 百万円), ⑥新型コロナウイルス感染症対策予備費 10,000,000 百万円である。このほか, (2) 国債整理基金特別会計へ繰入を 96,343 百万円増額することとしており, 追加額は合計 31,913,397 百万円である。

他方, 既定経費の減額として 2,026 百万円の修正減少を行うこととしているので, 今回の補正による一般会計の歳出総額の増加は 31,911,371 百万円である。

次に, 歳入については, 公債金 31,911,371 百万円を増額することとしている。なお, この公債金の増額は, 「財政法」(昭 22 法 34) 第 4 条第 1 項ただし書の規定による公債の増発 9,299,000 百万円と, 「財政運営に必要な財源の確保を図るための公債の発行の特例に関する法律」(平 24 法 101) 第 3 条第 1 項の規定による公債の増発 22,612,371 百万円を合わせたものである。この結果, 公債依存度は 56.3% (成立予算 45.4%) となる。

2 特別会計予算においては, 3 特別会計について, 所要の補正を行うこととしている。

3 政府関係機関予算においては, 沖縄振興開発金融公庫及び株式会社日本政策金融公庫について, 所要の補正を行うこととしている。

4 なお, 一般会計において, 所要の国庫債務負担行為の追加を行うこととしている。

## 1. 一般会計歳入歳出補正予算

## A 歳 出

(単位 百万円)

| 事 項                               | 補 正                  |                                                                                                                                    |
|-----------------------------------|----------------------|------------------------------------------------------------------------------------------------------------------------------------|
|                                   | 追 加 及 び<br>修 正 減 少 額 | 摘 要                                                                                                                                |
| <b>1 雇用調整助成金の拡充等</b>              | <b>451,901</b>       |                                                                                                                                    |
| (1) 雇用調整助成金の拡充(a)                 | 280,817              | (a) 新型コロナウイルス感染症の影響により休業を余儀なくされている国民の暮らしを守るため実施する、雇用調整助成金の抜本的拡充に必要な経費である。                                                          |
| (2) 新型コロナウイルス感染症対応休業支援金(仮称)の創設(b) | 171,084              | (b) 新型コロナウイルス感染症の影響により休業を余儀なくされている国民の暮らしを守るため実施する、新型コロナウイルス感染症対応休業支援金(仮称)の支給等に必要な経費である。                                            |
| <b>2 資金繰り対応の強化(c)</b>             | <b>11,639,040</b>    | (c) 新型コロナウイルス感染症対策の強化を図るため、中小・小規模事業者等の資金繰り対策に万全を期すために必要な経費である。                                                                     |
| <b>3 家賃支援給付金の創設(d)</b>            | <b>2,024,177</b>     | (d) 新型コロナウイルス感染症の影響を受けた中堅・中小・小規模事業者、個人事業主等に対し、固定費として大きな負担となっている家賃を一層軽減し、事業の継続を支えるため、新たな給付金制度を創設するために必要な経費である。                      |
| <b>4 医療提供体制等の強化</b>               | <b>2,989,205</b>     |                                                                                                                                    |
| (1) 新型コロナウイルス感染症緊急包括支援交付金の拡充(e)   | 2,236,973            | (e) 新型コロナウイルス感染症の事態長期化等に対応するための医療・介護・福祉の提供体制の整備や感染拡大防止策等を実施する都道府県に対して交付する新型コロナウイルス感染症緊急包括支援交付金の拡充に必要な経費である。                        |
| (2) 医療機関等への医療用マスク等の優先配布(f)        | 437,857              | (f) 新型コロナウイルス感染症対策として、医療用マスク等を国において確保し、医療機関等に対して優先配布するために必要な経費である。                                                                 |
| (3) ワクチンの生産体制整備等(g)               | 205,550              | (g) 新型コロナウイルス感染症に有効なワクチンをより迅速に製造できる体制の確保等に必要な経費である。                                                                                |
| (4) 医療機関等の資金繰り対策(h)               | 36,472               | (h) 新型コロナウイルス感染症による影響を受けた医療機関等の資金繰り対策として実施する、無利子・無担保等の危機対応融資の拡充等に必要な経費である。                                                         |
| (5) その他                           | 72,354               |                                                                                                                                    |
| <b>5 その他の支援</b>                   | <b>4,712,731</b>     |                                                                                                                                    |
| (1) 新型コロナウイルス感染症対応地方創生臨時交付金の拡充(i) | 2,000,000            | (i) 新型コロナウイルス感染症対策の強化を図るため地域の実情に応じたきめ細やかな事業を実施する地方公共団体に対する新型コロナウイルス感染症対応地方創生臨時交付金の交付に必要な経費である。                                     |
| (2) 低所得のひとり親世帯への追加的な給付(j)         | 136,479              | (j) 新型コロナウイルス感染症の影響により、子育てと仕事を一人で担う低所得のひとり親世帯に特に大きな困難が心身に生じていることを踏まえ、こうした世帯の子育て負担の増加や収入の減少に対する支援を行うための臨時・特別の給付金の給付等に必要な経費である。      |
| (3) 持続化給付金の対応強化(k)                | 1,939,995            | (k) 新たに対象として追加される、フリーランスで、その収入を税務上、雑所得や給与所得の収入として計上しているが事業を行っている者や今年新規創業者の分も含め、事業の継続を支え、事業全般に広く使える持続化給付金をより多くの事業者に給付するために必要な経費である。 |
| (4) その他                           | 636,258              |                                                                                                                                    |
| ① 中小・小規模事業者の次なる事業展開支援(l)          | 109,397              | (l) 新型コロナウイルス感染症の影響を受けた中小・小規模事業者の感染防止措置などの次なる事業展開を支援するために必要な経費である。                                                                 |
| ② 農林漁業者の経営継続補助金の創設(m)             | 20,037               | (m) 新型コロナウイルス感染症の影響を受けた農林漁業者が、感染防止対策を講じつつ、新たな生産・販売方式の確立に取り組むことを支援するために必要な経費である。                                                    |
| ③ 文化芸術活動への緊急総合支援パッケージ等(n)         | 57,968               | (n) 新型コロナウイルス感染症の影響を受け、舞台芸術等の活動自粛を余儀なくされた文化芸術関係者・団体の活動の継続・再開に向けた積極的取組等を支援するために必要な経費である。                                            |
| ④ 政府部門の感染防止対策の徹底                  | 16,313               |                                                                                                                                    |
| (イ) 衛生環境の改善等(o)                   | 10,217               | (o) 新型コロナウイルス感染症の感染拡大を防止するため行う衛生環境の改善等に必要な経費である。                                                                                   |

## 1. 一 般 会 計 歳 入

## A 歳 出 (続)

(単位 百万円)

| 事 項                                       | 補 正           |     | 摘 要                                                                                                      |
|-------------------------------------------|---------------|-----|----------------------------------------------------------------------------------------------------------|
|                                           | 追加及び<br>修正減少額 |     |                                                                                                          |
| (ロ) テレワーク環境の(a)<br>整備, 裁判手続等<br>の I C T 化 | 6,097         | (a) | 新型コロナウイルス感染症の感染拡大を防止するため行うテレワーク環<br>境の整備及び裁判手続等の I C T 化の推進に必要な経費である。                                    |
| ⑤ 地域公共交通におけ(b)<br>る感染拡大防止対策               | 13,805        | (b) | 新型コロナウイルス感染症の感染拡大を防止するための地域公共交通に<br>おける車両の衛生対策等を支援するために必要な経費である。                                         |
| ⑥ 日々の暮らしに困っ(c)<br>ている方々へのきめ<br>細やかな支援     | 256,584       |     |                                                                                                          |
| (イ) 雇用を守るための(c)<br>支援等                    | 9,189         | (c) | 新型コロナウイルス感染症の影響を受けた雇用情勢の変化に対応するた<br>め, 雇用保険の求職者給付の支給に必要な費用を確保する観点から, 雇用<br>保険国庫負担金について増額等を行うために必要な経費である。 |
| (ロ) 生活の支援等(d)                             | 247,395       | (d) | 新型コロナウイルス感染症の影響を受け, 休業等により収入の減少があ<br>り, 緊急かつ一時的な生計維持のための資金を必要とする世帯に対して貸<br>付等を実施するために必要な経費である。           |
| ⑦ 学 び の 保 障 等                             | 154,689       |     |                                                                                                          |
| (イ) 学校の段階的再開(e)<br>への支援                   | 76,934        | (e) | 学校の段階的な再開にあたり, 新型コロナウイルス感染症対策の強化を<br>図りつつ児童生徒の学びを保障するため, 分散登校や少人数編成等の実施<br>を支援するために必要な経費である。             |
| (ロ) 遠隔教育の推進(f)                            | 57,443        | (f) | 新型コロナウイルス感染症対策の強化を図りつつ I C T を活用した学校<br>教育等を後押しする観点から, 光ファイバの整備等を行うために必要な経<br>費である。                      |
| (ハ) 大学等における授(g)<br>業料等減免                  | 15,276        | (g) | 新型コロナウイルス感染症対策の強化を図るため, 家計が急変し修学が<br>困難となった学生に対する授業料等減免を実施する学校法人の支援等のた<br>めに必要な経費である。                    |
| (ニ) 研究環境のリモー(h)<br>ト化等                    | 3,035         | (h) | 新型コロナウイルス感染症対策の強化を図るため, 大学等が行う研究活<br>動の再開等に必要な経費である。                                                     |
| (ホ) 日本人学校等の環(i)<br>境整備                    | 2,001         | (i) | 新型コロナウイルス感染症の影響を受けた日本人学校等の児童生徒に対<br>して日本と遜色ない教育を行うための環境整備に必要な経費である。                                      |
| ⑧ 「新しい生活様式」に(j)<br>向けた取組                  | 7,464         | (j) | 新型コロナウイルス感染症の拡大防止と経済活動の両立を図るための<br>「新しい生活様式」について, 必要な環境を整備するとともに, 様々なデー<br>タを活用した分析等を行うために必要な経費である。      |
| 6 新型コロナウイルス感染(k)<br>症対策予備費                | 10,000,000    | (k) | 新型コロナウイルス感染症対策の強化を図るため, 今後の新型コロナウ<br>イルス感染症の状況や経済動向を踏まえ, 必要な対策を講じるための予備<br>費である。                         |
| 7 国債整理基金特別会計へ(l)<br>繰入                    | 96,343        | (l) | 公債(年金特例公債を除く。)の発行予定額の増加に伴う公債利子及び<br>財務省証券の発行の最高額の引上げに伴う財務省証券利子等の支払財源に<br>充てるための国債整理基金特別会計への繰入れに必要な経費である。 |
| 8 既定経費の減額(m)                              | △2,026        | (m) | 「国会議員の歳費, 旅費及び手当等に関する法律の一部を改正する法律」<br>(令24法2)に基づき, 既定の議員歳費を修正減少するものである。                                  |
| 9 国庫債務負担行為の追加(n)                          | 限度額<br>7,704  | (n) | 事務機器借入れ等について, 次のとおり, 所要の国庫債務負担行為の追<br>加を行うこととしている。                                                       |
|                                           |               |     | (単位 百万円)                                                                                                 |
|                                           |               |     | 限度額                                                                                                      |
|                                           |               |     | 事務機器借入れ等(国土交通本省分)                                                                                        |
|                                           |               |     | 7,366                                                                                                    |
|                                           |               |     | その他                                                                                                      |
|                                           |               |     | 338                                                                                                      |
|                                           |               |     | 計                                                                                                        |
|                                           |               |     | 7,704                                                                                                    |



## 歳 出 補 正 予 算 (続)

## B 歳 入

(単位 百万円)

| 事 項           | 改予算        | 補 正                     | 補正後        | 摘 要                                                                                                                                                   |
|---------------|------------|-------------------------|------------|-------------------------------------------------------------------------------------------------------------------------------------------------------|
|               |            | 追 加 及 び<br>修正減少額        |            |                                                                                                                                                       |
| 公 債 金 (a)     | 58,247,554 | 31,911,371<br>9,299,000 | 90,158,924 | (a) 「財政法」(昭22法34) 第4条第1項ただし書の規定による公債発行予定額の増加に伴う公債金収入の増加額を計上したものである。<br>なお、今回の予算補正に伴い、「財政法」(昭22法34) 第4条第3項の規定による公共事業費並びに出資金及び貸付金の合計額は19,353,339百万円となる。 |
| 特 例 公 債 金 (b) |            | 22,612,371              |            | (b) 「財政運営に必要な財源の確保を図るための公債の発行の特例に関する法律」(平24法101) 第3条第1項の規定による公債発行予定額の増加に伴う公債金収入の増加額を計上したものである。                                                        |
| 合 計           |            | 31,911,371              |            |                                                                                                                                                       |

## 2. 特 別 会 計 歳 入

| 事 項                  | 改予算         | 補 正        |      | 補正後         | 摘 要                                                                                                                                    |
|----------------------|-------------|------------|------|-------------|----------------------------------------------------------------------------------------------------------------------------------------|
|                      |             | 追 加        | 修正減少 |             |                                                                                                                                        |
| <b>1. 国債整理基金特別会計</b> |             |            |      |             |                                                                                                                                        |
| 他会計より受入              | 83,303,836  | 565,568    | —    | 83,869,404  | 「特別会計に関する法律」(平19法23)第42条第5項の規定による一般会計の負担に属する株式会社日本政策投資銀行危機対応業務国債の償還財源に充てるための一般会計からの受入見込額の増加等に伴い債務償還費等を追加するものである。                       |
| 東日本大震災復興他<br>会計より受入  | 31,725      | —          | —    | 31,725      |                                                                                                                                        |
| 租 税                  | 123,000     | —          | —    | 123,000     |                                                                                                                                        |
| 公 債 金                | 106,288,626 | —          | —    | 106,288,626 |                                                                                                                                        |
| 復興借換公債金              | 1,693,177   | —          | —    | 1,693,177   |                                                                                                                                        |
| 東日本大震災復興株<br>式売払収入   | 1,477,382   | —          | —    | 1,477,382   |                                                                                                                                        |
| 東日本大震災復興配<br>当金収入    | 50,450      | —          | —    | 50,450      |                                                                                                                                        |
| 運 用 収 入              | 91,341      | —          | —    | 91,341      |                                                                                                                                        |
| 東日本大震災復興運<br>用収入     | 2,389       | —          | —    | 2,389       |                                                                                                                                        |
| 雑 収 入                | 152,322     | —          | —    | 152,322     |                                                                                                                                        |
| 東日本大震災復興雑<br>収入      | 12          | —          | —    | 12          |                                                                                                                                        |
| 歳 入 計                | 193,214,260 | 565,568    | —    | 193,779,828 |                                                                                                                                        |
| 国債整理支出               | 189,959,125 | 565,568    | —    | 190,524,693 |                                                                                                                                        |
| 復興債整理支出              | 3,255,135   | —          | —    | 3,255,135   |                                                                                                                                        |
| 歳 出 計                | 193,214,260 | 565,568    | —    | 193,779,828 |                                                                                                                                        |
| <b>2. 財政投融资特別会計</b>  |             |            |      |             |                                                                                                                                        |
| (1) 財政融資資金勘定         |             |            |      |             |                                                                                                                                        |
| 資金運用収入               | 1,002,531   | 81,941     | —    | 1,084,472   | 実質無利子・無担保融資を含む、融資規模の拡充や資本性資金の活用など、金融機能の強化に向けた対応を行うために必要な財政投融资計画の追加に伴い、公債の発行額を増額することとし、公債金及び財政融資資金への繰入れ等の追加を行うものである。                    |
| 公 債 金                | 21,400,000  | 32,800,000 | —    | 54,200,000  |                                                                                                                                        |
| 財政融資資金より受入           | 11,361,110  | —          | —    | 11,361,110  |                                                                                                                                        |
| 他勘定より受入              | 127         | —          | —    | 127         |                                                                                                                                        |
| 雑 収 入                | 51,804      | 1,978      | —    | 53,781      |                                                                                                                                        |
| 歳 入 計                | 33,815,572  | 32,883,919 | —    | 66,699,491  |                                                                                                                                        |
| 財政融資資金へ繰入            | 21,400,000  | 32,800,000 | —    | 54,200,000  |                                                                                                                                        |
| 事務取扱費                | 7,202       | —          | —    | 7,202       |                                                                                                                                        |
| 諸 支 出 金              | 274,801     | —          | —    | 274,801     |                                                                                                                                        |
| 公債等事務取扱費一<br>般会計へ繰入  | 68          | —          | —    | 68          |                                                                                                                                        |
| 国債整理基金特別会<br>計へ繰入    | 12,126,519  | 26,025     | —    | 12,152,544  |                                                                                                                                        |
| 予 備 費                | 60          | —          | —    | 60          |                                                                                                                                        |
| 歳 出 計                | 33,808,650  | 32,826,025 | —    | 66,634,675  |                                                                                                                                        |
| (2) 投資勘定             |             |            |      |             |                                                                                                                                        |
| 運 用 収 入              | 265,304     | —          | —    | 265,304     | 新型コロナウイルス感染症対策の強化を図るため、100,000百万円を一般会計から受け入れ、これを財源として、株式会社日本政策投資銀行が行う新型コロナウイルス感染症による影響を受けた企業の新事業開拓、異業種連携等の支援に要する資金に充てるための出資を追加するものである。 |
| 利子収入                 | 60          | —          | —    | 60          |                                                                                                                                        |
| 納 付 金                | 73,747      | —          | —    | 73,747      |                                                                                                                                        |
| 配当金収入                | 189,896     | —          | —    | 189,896     |                                                                                                                                        |
| 出資回収金収入              | 1,600       | —          | —    | 1,600       |                                                                                                                                        |
| 他会計より受入              | 100,000     | 100,000    | —    | 200,000     |                                                                                                                                        |
| 雑 収 入                | 4           | —          | —    | 4           |                                                                                                                                        |

## 歳 出 補 正 予 算

(単位 百万円)

| 事 項                                           | 改予算     | 補 正     |      | 補正後     | 摘 要 |
|-----------------------------------------------|---------|---------|------|---------|-----|
|                                               |         | 追 加     | 修正減少 |         |     |
| 前年度剰余金受入                                      | 462,105 | -       | -    | 462,105 |     |
| 歳 入 計                                         | 827,413 | 100,000 | -    | 927,413 |     |
| 産 業 投 資 支 出                                   | 551,000 | 100,000 | -    | 651,000 |     |
| 貸 付 金                                         | 200     | -       | -    | 200     |     |
| 出 資 金                                         | 550,800 | 100,000 | -    | 650,800 |     |
| 事 務 取 扱 費                                     | 114     | -       | -    | 114     |     |
| 地方公共団体金融機<br>構納付金収入財政融<br>資資金勘定へ繰入            | 127     | -       | -    | 127     |     |
| 一般会計へ繰入                                       | 146,132 | -       | -    | 146,132 |     |
| 地方公共団体金融機<br>構納付金収入交付税<br>及び譲与税配付金特<br>別会計へ繰入 | 60,040  | -       | -    | 60,040  |     |
| 国債整理基金特別会<br>計へ繰入                             | 0       | -       | -    | 0       |     |
| 産 業 投 資 予 備 費                                 | 70,000  | -       | -    | 70,000  |     |
| 歳 出 計                                         | 827,413 | 100,000 | -    | 927,413 |     |

## 3. 労働保険特別会計

## (1) 労災勘定

|                                |           |       |   |           |                                                          |
|--------------------------------|-----------|-------|---|-----------|----------------------------------------------------------|
| 他勘定より受入                        | 907,866   | -     | - | 907,866   | 新型コロナウイルス感染症対策の強化を図るため、働き方改革推進支援助成金の支給等に必要経費の追加を行うものである。 |
| 一般会計より受入                       | 9         | -     | - | 9         |                                                          |
| 未経過保険料受入                       | 22,552    | -     | - | 22,552    |                                                          |
| 支払備金受入                         | 173,213   | -     | - | 173,213   |                                                          |
| 運用収入                           | 112,097   | -     | - | 112,097   |                                                          |
| 雑収入                            | 18,927    | -     | - | 18,927    |                                                          |
| 歳 入 計                          | 1,234,664 | -     | - | 1,234,664 |                                                          |
| 労働安全衛生対策費                      | 30,742    | 113   | - | 30,855    |                                                          |
| 保険給付費                          | 773,583   | -     | - | 773,583   |                                                          |
| 職務上年金給付費年<br>金特別会計へ繰入          | 7,134     | -     | - | 7,134     |                                                          |
| 職務上年金給付費等<br>交付金               | 5,381     | -     | - | 5,381     |                                                          |
| 社会復帰促進等事業費                     | 128,061   | 334   | - | 128,395   |                                                          |
| 独立行政法人労働者<br>健康安全機構運営費         | 11,232    | -     | - | 11,232    |                                                          |
| 独立行政法人労働者<br>健康安全機構施設整<br>備費   | 2,794     | -     | - | 2,794     |                                                          |
| 仕事生活調和推進費                      | 14,864    | 3,656 | - | 18,521    |                                                          |
| 中小企業退職金共済<br>等事業費              | 2,094     | -     | - | 2,094     |                                                          |
| 独立行政法人労働政<br>策研究・研修機構運<br>営費   | 107       | -     | - | 107       |                                                          |
| 独立行政法人労働政<br>策研究・研修機構施<br>設整備費 | 27        | -     | - | 27        |                                                          |
| 個別労働紛争対策費                      | 2,307     | -     | - | 2,307     |                                                          |
| 業 務 取 扱 費                      | 63,928    | 52    | - | 63,981    |                                                          |
| 施 設 整 備 費                      | 1,430     | -     | - | 1,430     |                                                          |

## 2. 特 別 会 計 歳 入

| 事 項            | 改予算       | 補 正   |      | 補正後       | 摘 要 |
|----------------|-----------|-------|------|-----------|-----|
|                |           | 追 加   | 修正減少 |           |     |
| 保険料返還金等徴収勘定へ繰入 | 44,137    | 82    | -    | 44,219    |     |
| 予 備 費          | 5,700     | -     | -    | 5,700     |     |
| 歳 出 計          | 1,093,522 | 4,238 | -    | 1,097,761 |     |

## (2) 雇用勘定

|                            |           |           |   |           |                                                                                    |
|----------------------------|-----------|-----------|---|-----------|------------------------------------------------------------------------------------|
| 他勘定より受入                    | 1,765,172 | -         | - | 1,765,172 | 新型コロナウイルス感染症対策の強化を図るため、雇用調整助成金の抜本的拡充や新型コロナウイルス感染症対応休業支援金（仮称）の支給等に必要な経費の追加を行うものである。 |
| 一般会計より受入                   | 28,546    | 323,114   | - | 351,659   |                                                                                    |
| 積立金より受入                    | 1,028,297 | 746,771   | - | 1,775,069 |                                                                                    |
| 雇用安定資金より受入                 | 980,583   | 370,509   | - | 1,351,091 |                                                                                    |
| 運用収入                       | 47        | -         | - | 47        |                                                                                    |
| 独立行政法人高齢・障害・求職者雇用支援機構納付金   | 129       | -         | - | 129       |                                                                                    |
| 雑収入                        | 20,917    | -         | - | 20,917    |                                                                                    |
| 歳入計                        | 3,823,691 | 1,440,394 | - | 5,264,084 |                                                                                    |
| 労使関係安定形成促進費                | 411       | -         | - | 411       |                                                                                    |
| 男女均等雇用対策費                  | 17,146    | -         | - | 17,146    |                                                                                    |
| 中小企業退職金共済等事業費              | 6,673     | -         | - | 6,673     |                                                                                    |
| 独立行政法人勤労者退職金共済機構運営費        | 30        | -         | - | 30        |                                                                                    |
| 個別労働紛争対策費                  | 2,307     | -         | - | 2,307     |                                                                                    |
| 職業紹介事業等実施費                 | 86,738    | 3,723     | - | 90,461    |                                                                                    |
| 地域雇用機会創出等対策費               | 899,974   | 1,170,958 | - | 2,070,932 |                                                                                    |
| 高齢者等雇用安定・促進費               | 378,710   | 11,014    | - | 389,724   |                                                                                    |
| 失業等給付費                     | 1,248,071 | 236,183   | - | 1,484,254 |                                                                                    |
| 育児休業給付費                    | 690,213   | -         | - | 690,213   |                                                                                    |
| 就職支援法事業費                   | 22,909    | -         | - | 22,909    |                                                                                    |
| 職業能力開発強化費                  | 99,254    | 659       | - | 99,913    |                                                                                    |
| 若年者等職業能力開発支援費              | 3,673     | -         | - | 3,673     |                                                                                    |
| 独立行政法人高齢・障害・求職者雇用支援機構運営費   | 70,348    | 1,363     | - | 71,711    |                                                                                    |
| 独立行政法人高齢・障害・求職者雇用支援機構施設整備費 | 5,728     | -         | - | 5,728     |                                                                                    |
| 障害者職業能力開発支援費               | 1,906     | -         | - | 1,906     |                                                                                    |
| 技能継承・振興推進費                 | 4,914     | -         | - | 4,914     |                                                                                    |
| 独立行政法人労働政策研究・研修機構運営費       | 2,094     | -         | - | 2,094     |                                                                                    |
| 独立行政法人労働政策研究・研修機構施設整備費     | 170       | -         | - | 170       |                                                                                    |
| 業務取扱費                      | 119,628   | 16,301    | - | 135,929   |                                                                                    |
| 施設整備費                      | 3,529     | -         | - | 3,529     |                                                                                    |

## 歳 出 補 正 予 算 (続)

(単位 百万円)

| 事 項            | 改予算       | 補 正       |      | 補正後       | 摘 要 |
|----------------|-----------|-----------|------|-----------|-----|
|                |           | 追 加       | 修正減少 |           |     |
| 育児休業給付資金へ繰入    | 75,040    | -         | -    | 75,040    |     |
| 保険料返還金等徴収勘定へ繰入 | 29,225    | 192       | -    | 29,417    |     |
| 予 備 費          | 55,000    | -         | -    | 55,000    |     |
| 歳 出 計          | 3,823,691 | 1,440,394 | -    | 5,264,084 |     |

## (3) 徴収勘定

|                  |           |     |   |           |                                                         |
|------------------|-----------|-----|---|-----------|---------------------------------------------------------|
| 保 険 料 収 入        | 2,625,678 | -   | - | 2,625,678 | 新型コロナウイルス感染症対策の強化を図るため、労働保険料の相談体制の強化等に必要な経費の追加を行うものである。 |
| 印 紙 収 入          | 152       | -   | - | 152       |                                                         |
| 一般会計より受入         | 244       | -   | - | 244       |                                                         |
| 一般拠出金収入          | 3,980     | -   | - | 3,980     |                                                         |
| 他勘定より受入          | 73,361    | 275 | - | 73,636    |                                                         |
| 雑 収 入            | 1,719     | -   | - | 1,719     |                                                         |
| 前年度剰余金受入         | 48,777    | -   | - | 48,777    |                                                         |
| 歳 入 計            | 2,753,912 | 275 | - | 2,754,186 |                                                         |
| 業 務 取 扱 費        | 38,472    | 275 | - | 38,747    |                                                         |
| 保険給付費等財源労災勘定へ繰入  | 907,866   | -   | - | 907,866   |                                                         |
| 失業等給付費等財源雇用勘定へ繰入 | 1,765,172 | -   | - | 1,765,172 |                                                         |
| 諸 支 出 金          | 42,301    | -   | - | 42,301    |                                                         |
| 予 備 費            | 100       | -   | - | 100       |                                                         |
| 歳 出 計            | 2,753,912 | 275 | - | 2,754,186 |                                                         |

## 3. 政 府 関 係 機 関 収

| 事 項                    | 改予算     | 補 正     |      | 補正後     | 摘 要                                                                                                                                  |
|------------------------|---------|---------|------|---------|--------------------------------------------------------------------------------------------------------------------------------------|
|                        |         | 追 加     | 修正減少 |         |                                                                                                                                      |
| <b>1. 沖縄振興開発金融公庫</b>   |         |         |      |         |                                                                                                                                      |
| 事業益金                   | 13,140  | 1,188   | —    | 14,328  | 新型コロナウイルス感染症対策の強化を図るため、新型コロナウイルス感染症特別貸付等の拡充や新型コロナウイルス感染症に関する資本性劣後ローンの創設を行うこととしたことによる出資金として107,100百万円の一般会計からの受入れの追加その他要の補正を行うものである。   |
| 雑収入                    | 728     | 0       | —    | 729     |                                                                                                                                      |
| 一般会計より受入               | 695     | —       | —    | 695     |                                                                                                                                      |
| エネルギー対策特別会計より受入        | 6       | —       | —    | 6       |                                                                                                                                      |
| 住宅資金貸付手数料収入            | 9       | —       | —    | 9       |                                                                                                                                      |
| 運用収入                   | 0       | —       | —    | 0       |                                                                                                                                      |
| 雑収入                    | 18      | 0       | —    | 19      |                                                                                                                                      |
| 収入計                    | 13,869  | 1,188   | —    | 15,057  |                                                                                                                                      |
| 事業損金                   | 9,693   | 905     | —    | 10,598  |                                                                                                                                      |
| 予備費                    | 150     | —       | —    | 150     |                                                                                                                                      |
| 支出計                    | 9,843   | 905     | —    | 10,748  |                                                                                                                                      |
| <b>2. 株式会社日本政策金融公庫</b> |         |         |      |         |                                                                                                                                      |
| (1) 国民一般向け業務           |         |         |      |         |                                                                                                                                      |
| 事業益金                   | 155,293 | 105,730 | —    | 261,022 | 新型コロナウイルス感染症対策の強化を図るため、新型コロナウイルス感染症特別貸付等の拡充や新型コロナウイルス感染症に関する資本性劣後ローンの創設を行うこととしたことによる出資金として2,652,016百万円の一般会計からの受入れの追加その他要の補正を行うものである。 |
| 雑収入                    | 28,118  | 22      | —    | 28,140  |                                                                                                                                      |
| 一般会計より受入               | 26,179  | —       | —    | 26,179  |                                                                                                                                      |
| 運用収入                   | 0       | —       | —    | 0       |                                                                                                                                      |
| 雑収入                    | 1,938   | 22      | —    | 1,960   |                                                                                                                                      |
| 収入計                    | 183,410 | 105,752 | —    | 289,162 |                                                                                                                                      |
| 事業損金                   | 94,036  | 39,142  | —    | 133,179 |                                                                                                                                      |
| 予備費                    | 1,447   | —       | —    | 1,447   |                                                                                                                                      |
| 支出計                    | 95,483  | 39,142  | —    | 134,626 |                                                                                                                                      |
| (2) 農林水産業者向け業務         |         |         |      |         |                                                                                                                                      |
| 事業益金                   | 30,653  | 802     | —    | 31,455  | 新型コロナウイルス感染症対策の強化を図るため、経営維持安定資金の拡充を行うこととしたことによる出資金及び補給金として25,600百万円の一般会計からの受入れの追加その他要の補正を行うものである。                                    |
| 雑収入                    | 19,205  | 550     | —    | 19,754  |                                                                                                                                      |
| 一般会計より受入               | 17,378  | 550     | —    | 17,927  |                                                                                                                                      |
| 東日本大震災復興特別会計より受入       | 16      | —       | —    | 16      |                                                                                                                                      |
| 運用収入                   | 0       | —       | —    | 0       |                                                                                                                                      |
| 雑収入                    | 1,811   | —       | —    | 1,811   |                                                                                                                                      |
| 収入計                    | 49,858  | 1,351   | —    | 51,209  |                                                                                                                                      |
| 事業損金                   | 45,056  | 1,548   | —    | 46,603  |                                                                                                                                      |
| 予備費                    | 550     | —       | —    | 550     |                                                                                                                                      |
| 支出計                    | 45,606  | 1,548   | —    | 47,153  |                                                                                                                                      |
| (3) 中小企業者向け業務          |         |         |      |         |                                                                                                                                      |
| 事業益金                   | 75,385  | 63,412  | —    | 138,797 | 新型コロナウイルス感染症対策の強化を図るため、新型コロナウイルス感染症特別貸付の拡充や新型コロナウイルス感染症に関する資本性劣後ローンの創設を行うこととしたことによる出資金として2,124,600百万円の一般会計からの受入れの追加その他要の補正を行うものである。  |
| 雑収入                    | 21,354  | 4       | —    | 21,358  |                                                                                                                                      |
| 一般会計より受入               | 14,968  | —       | —    | 14,968  |                                                                                                                                      |
| エネルギー対策特別会計より受入        | 1       | —       | —    | 1       |                                                                                                                                      |
| 運用収入                   | 148     | —       | —    | 148     |                                                                                                                                      |

## 入 支 出 補 正 予 算

(単位 百万円)

| 事 項     | 改予算    | 補 正    |      | 補正後     | 摘 要 |
|---------|--------|--------|------|---------|-----|
|         |        | 追 加    | 修正減少 |         |     |
| 雑 収 入   | 6,237  | 4      | -    | 6,242   |     |
| 収 入 計   | 96,739 | 63,416 | -    | 160,155 |     |
| 事 業 損 金 | 49,822 | 33,706 | -    | 83,527  |     |
| 予 備 費   | 640    | -      | -    | 640     |     |
| 支 出 計   | 50,462 | 33,706 | -    | 84,167  |     |

## (4) 信用保険等業務

|           |         |        |   |         |                                                                                                                                 |
|-----------|---------|--------|---|---------|---------------------------------------------------------------------------------------------------------------------------------|
| 事 業 益 金   | 0       | -      | - | 0       | 新型コロナウイルス感染症対策の強化を図るため、中小企業信用保険事業に要する資金に充てる出資金として1,412,500百万円の一般会計からの受入れの追加を行うこととしており、これに伴い、中小企業信用保険価額の限度額の引上げその他所要の補正を行うものである。 |
| 保 険 料 収 入 | 185,694 | 58,703 | - | 244,396 |                                                                                                                                 |
| 回 収 金     | 58,801  | 1,296  | - | 60,097  |                                                                                                                                 |
| 雑 収 入     | 493     | 7      | - | 500     |                                                                                                                                 |
| 運 用 収 入   | 282     | 7      | - | 289     |                                                                                                                                 |
| 雑 収 入     | 211     | -      | - | 211     |                                                                                                                                 |
| 収 入 計     | 244,988 | 60,006 | - | 304,994 |                                                                                                                                 |
| 事 業 損 金   | 5,392   | -      | - | 5,392   |                                                                                                                                 |
| 保 険 費     | 586,891 | 55,505 | - | 642,396 |                                                                                                                                 |
| 予 備 費     | 260     | -      | - | 260     |                                                                                                                                 |
| 支 出 計     | 592,544 | 55,505 | - | 648,048 |                                                                                                                                 |

## (5) 危機対応円滑化業務

|           |         |         |   |         |                                                                                             |
|-----------|---------|---------|---|---------|---------------------------------------------------------------------------------------------|
| 事 業 益 金   | 73,434  | 124,806 | - | 198,240 | 新型コロナウイルス感染症対策の強化を図るため、危機対応円滑化業務に要する資金に充てる出資金として2,248,209百万円の一般会計からの受入れの追加その他所要の補正を行うものである。 |
| 補 償 料 収 入 | 10,957  | 239,380 | - | 250,337 |                                                                                             |
| 雑 収 入     | 213     | 8       | - | 221     |                                                                                             |
| 一般会計より受入  | 205     | -       | - | 205     |                                                                                             |
| 運 用 収 入   | 7       | 8       | - | 15      |                                                                                             |
| 雑 収 入     | 1       | -       | - | 1       |                                                                                             |
| 収 入 計     | 84,605  | 364,193 | - | 448,798 |                                                                                             |
| 事 業 損 金   | 74,841  | 145,866 | - | 220,707 |                                                                                             |
| 補 償 金     | 49,732  | 169,303 | - | 219,035 |                                                                                             |
| 利 子 補 給 金 | 11,304  | 43,371  | - | 54,675  |                                                                                             |
| 予 備 費     | 9       | -       | - | 9       |                                                                                             |
| 支 出 計     | 135,885 | 358,540 | - | 494,426 |                                                                                             |

# 令和 2 年度 補 正 予 算

## (第 3 号 及 び 特 第 3 号) 第 204 回 国 会 提 出

(令和 3 年 1 月 28 日 成 立)

### 総 説

令和 2 年度補正予算(第 3 号及び特第 3 号)は、令和 2 年 12 月 8 日に閣議決定された「国民の命と暮らしを守る安心と希望のための総合経済対策」を実施するために必要な経費の追加等を行う一方、歳入面において、前年度剰余金の受入等を計上するとともに、最近までの収入実績等を勘案して租税及印紙収入の減収を見込み、公債金の増額を行うことを内容とするものである。

1 一般会計における歳出の追加事項は、(1) 新型コロナウイルス感染症の拡大防止策 4,358,119 百万円、(2) ポストコロナに向けた経済構造の転換・好循環の実現 11,676,585 百万円、(3) 防災・減災、国土強靱化の推進など安全・安心の確保 3,141,429 百万円であり、追加額は合計 19,176,133 百万円である。このほか、その他の経費を 25,188 百万円、所得税、法人税、酒税、消費税及び地方法人税の減少見込額を計上することに伴う地方交付税交付金の減少額を補填するために地方交付税交付金を 2,633,937 百万円、それぞれ増額することとしており、これらを合わせた追加額の合計は 21,835,257 百万円である。

他方、既定経費の減額 4,196,348 百万円、地方交付税交付金の減額 2,211,837 百万円、合計 6,408,185 百万円の修正減少を行うこととしているので、今回の補正による一般会計の歳出総額の増加は 15,427,072 百万円となる。

次に、歳入については、歳出の追加事項に対応するため、「財政法」(昭 22 法 34) 第 4 条第 1 項ただし書の規定による公債の増発 3,858,000 百万円、前年度剰余金受入 690,396 百万円(うち令和元年度の「財政法」(昭 22 法 34) 第 6 条の純剰余金 685,212 百万円)及び税外収入 729,675 百万円を計上することとしている。

また、最近までの収入実績等を勘案し、租税及印紙収入 8,388,000 百万円の減収を見込むとともに、「財政運営に必要な財源の確保を図るための公債の発行の特例に関する法律」(平 24 法 101) 第 3 条第 1 項の規定による公債の増発 18,537,000 百万円を計上することとしている。この結果、公債依存度は 64.1% (成立予算 56.3%) となる。

2 特別会計予算においては、11 特別会計について、所要の補正を行うこととしている。

3 なお、一般会計及び特別会計において、所要の国庫債務負担行為の追加を行うこととしている。



## 1. 一般会計歳入歳出補正予算

## A 歳 出

(単位 百万円)

| 事 項                                | 補 正           | 摘 要                                                                                                  |
|------------------------------------|---------------|------------------------------------------------------------------------------------------------------|
|                                    | 追加及び<br>修正減少額 |                                                                                                      |
| 1 新型コロナウイルス感染症の拡大防止策               | 4,358,119     |                                                                                                      |
| (1) 医療提供体制の確保と医療機関等への支援            | 1,644,676     |                                                                                                      |
| ① 新型コロナウイルス(a)感染症緊急包括支援交付金の拡充等     | 1,301,115     | (a) 新型コロナウイルス感染症対策として、重点医療機関等の病床確保や軽症者の宿泊療養施設の確保等を実施する都道府県に対して交付する新型コロナウイルス感染症緊急包括支援交付金の拡充等に必要経費である。 |
| ② 医療提供体制の確保(b)                     | 207,304       | (b) 新型コロナウイルス感染症の影響が長期化する中で、地域の医療提供体制を確保・維持するため、感染防止措置・診療体制確保の支援等に必要経費である。                           |
| ③ 医療機関等への支援(c)                     | 136,257       | (c) 新型コロナウイルス感染症の影響が長期化する中で、医療機関等の資金繰り対策として実施する、無利子・無担保等の危機対応融資等に必要経費である。                            |
| (2) 検査体制の充実、ワクチン接種体制等の整備           | 820,409       |                                                                                                      |
| ① PCR検査・抗原検(d)査の体制整備               | 71,485        | (d) 新型コロナウイルス感染症対策として必要な検査が確実に受けられる体制を確保するため、PCR検査等体制の充実、PCR検査試薬の買上げ等に必要経費である。                       |
| ② ワクチン接種体制の整備、治療薬の開発等              | 748,924       |                                                                                                      |
| (イ) ワクチン接種体制(e)の整備等                | 699,885       | (e) 新型コロナウイルスワクチンについて、希望する国民が遅滞なく接種を受けられるよう、地方公共団体等の体制整備に要する経費の補助等、ワクチン接種体制の整備や接種の実施等に必要経費である。       |
| (ロ) 治療薬の開発等(f)                     | 49,040        | (f) 新型コロナウイルス感染症治療薬の開発や、国内外で開発された治療薬の確保等に必要経費である。                                                    |
| (3) 知見に基づく感染防止対策の徹底                | 1,748,675     |                                                                                                      |
| ① 新型コロナウイルス(g)感染症対応地方創生臨時交付金の拡充    | 1,500,101     | (g) 新型コロナウイルス感染症の拡大防止等に向け、地方公共団体による地域の実情に応じた効果的・効率的できめ細やかな取組を支援するために必要経費である。                         |
| ② 院内感染を含めた感(h)染拡大防止対策等             | 8,352         | (h) 院内感染を含めた新型コロナウイルス感染拡大防止対策等として、緊急構築されたシステムの改修等を行うとともに、今後の感染症対策に資する総合的な情報基盤として運用するための整備等に必要経費である。  |
| ③ 感染症対策のための(i)研究開発等                | 19,009        | (i) 新型コロナウイルス感染症に対する治療法等の研究開発等に必要経費である。                                                              |
| ④ 日常生活における感(j)染拡大防止対策              | 46,887        | (j) 日常生活における新型コロナウイルス感染症の感染拡大を防止するため、小学校等の設置者が行う保健衛生用品の整備等に必要経費である。                                  |
| ⑤ 東京オリンピック・(k)パラリンピック競技大会等の感染防止対策等 | 95,867        | (k) 東京オリンピック・パラリンピック競技大会の開催等に向けて、徹底した感染防止対策等を進めるために必要経費である。                                          |
| ⑥ そ の 他                            | 78,459        |                                                                                                      |
| (4) 感染症の収束に向けた(1)国際協力              | 144,359       | (1) 新型コロナウイルス感染症の更なる拡大と我が国への流入を阻止するため、国際機関等と連携し途上国の公衆衛生等の向上や、ワクチン等への公平なアクセス確保等を支援するために必要経費である。       |
| 2 ポストコロナに向けた経済構造の転換・好循環の実現         | 11,676,585    |                                                                                                      |
| (1) デジタル改革・グリーン社会の実現               | 2,825,604     |                                                                                                      |
| ① デジタル改革                           | 650,844       |                                                                                                      |

## 1. 一 般 会 計 歳 入

## A 歳

| 事 項                                   | 補 正                  | 摘 要                                                                                      |
|---------------------------------------|----------------------|------------------------------------------------------------------------------------------|
|                                       | 追 加 及 び<br>修 正 減 少 額 |                                                                                          |
| (イ) デジタル・ガバナメントの確立                    | 232,393              | (a) 国・地方一体となった行政のデジタル化や地方公共団体の情報システムの標準化・共通化を実現していくための取組を推進するために必要な経費である。                |
| (ロ) マイナンバーカードの普及促進・更なる利活用             | 147,584              |                                                                                          |
| (i) マイナンバーカードの普及促進                    | 133,636              | (b) マイナンバーカードについて、市町村による普及促進や交付体制の更なる充実の支援等に必要な経費である。                                    |
| (ii) その他                              | 13,948               |                                                                                          |
| (ハ) 教育、医療・福祉等におけるICT化等の一層の推進          | 91,404               |                                                                                          |
| (i) 教育におけるICT化等の一層の推進                 | 62,299               | (c) オンライン・遠隔教育など教育のICT化等を推進するために必要な経費である。                                                |
| (ii) 医療・福祉等におけるICT化等の一層の推進            | 29,106               | (d) 医療・福祉等の分野における利便性を高めるICT化等を推進するために必要な経費である。                                           |
| (ニ) デジタル分野における新技術の開発や利活用の環境整備         | 179,462              | (e) デジタル分野の研究開発に対する支援等を行うために必要な経費である。                                                    |
| ② グリーン社会の実現                           | 2,174,760            |                                                                                          |
| (イ) カーボンニュートラルに向けた新技術の開発              | 2,009,718            | (f) 再生可能エネルギーをはじめとしたグリーン分野における様々な新技術の実用化や研究開発等に必要な経費である。                                 |
| (ロ) グリーン社会の実現のための国民のライフスタイルの転換等       | 165,042              | (g) 住宅や自動車等の脱炭素化や地域における再生可能エネルギーの主力化の実現等を推進するために必要な経費である。                                |
| (2) 経済構造の転換・イノベーション等による生産性向上          | 2,395,901            |                                                                                          |
| ① 中小・小規模事業者の経営転換や企業の事業再構築等の支援         | 1,395,519            | (h) 中小・小規模事業者等のポストコロナに向けた業態転換や新たな分野への展開等を支援するために必要な経費である。                                |
| ② イノベーションの促進                          | 709,378              |                                                                                          |
| (イ) イノベーション創出のための経費                   | 207,988              | (i) 生産性向上や国民生活の質的向上につながる非連続的なイノベーションを生み出す研究基盤を抜本的に強化するために必要な経費である。                       |
| (ロ) 世界レベルの研究基盤を構築するための大学ファンドの創設に要する経費 | 500,000              | (j) 世界に比肩するレベルの研究開発を行う大学の共用施設やデータ連携基盤の整備、博士課程学生などの若手人材育成等を推進するための大学ファンドを創設するために必要な経費である。 |
| (ハ) その他                               | 1,390                |                                                                                          |
| ③ サプライチェーンの強靱化と国際競争力の向上               | 291,003              |                                                                                          |
| (イ) サプライチェーン強靱化の実効性向上                 | 285,612              |                                                                                          |

## 歳 出 補 正 予 算 (続)

出 (続)

(単位 百万円)

| 事 項                                                                            | 補 正           | 摘 要                                                                                                                     |
|--------------------------------------------------------------------------------|---------------|-------------------------------------------------------------------------------------------------------------------------|
|                                                                                | 追加及び<br>修正減少額 |                                                                                                                         |
| (i) 生産拠点の国内(a)<br>回帰・多元化支<br>援                                                 | 225,466       | (a) 新型コロナウイルス感染症の影響により、我が国のサプライチェーンについて、海外における生産拠点の集中度が高い製品等の供給途絶など、その脆弱性が顕在化したことを踏まえ、国内外でサプライチェーンの強靱化を支援するために必要な経費である。 |
| (ii) 物流の生産性向(b)<br>上                                                           | 60,016        | (b) サプライチェーンの強靱化や物流の生産性向上に資する観点から、空港や港湾へのアクセス道路の整備や国際コンテナ戦略港湾の機能強化等を実施するために必要な経費である。                                    |
| (iii) そ の 他                                                                    | 130           |                                                                                                                         |
| (ロ) 対日直接投資の促(c)<br>進など海外活力の<br>取込み                                             | 4,954         | (c) 海外活力の取込みを通じた生産性向上や雇用・所得の継続的な拡大を促進するための中堅・中小企業の海外展開支援等に必要な経費である。                                                     |
| (ハ) 世界に開かれた国(d)<br>際金融センターの<br>実現                                              | 438           | (d) 海外と比肩しうる魅力ある金融資本市場への改革と海外事業者や高度外国人材を呼び込む環境構築を戦略的に進め、世界に開かれた国際金融センターを実現するために必要な経費である。                                |
| (3) 地域・社会・雇用にお<br>ける民需主導の好循環<br>の実現                                            | 6,455,080     |                                                                                                                         |
| ① 地方への人の流れの<br>促進など活力ある地<br>方創り                                                | 1,361,308     |                                                                                                                         |
| (イ) 国内観光を中心と(e)<br>した旅行需要の回<br>復                                               | 1,157,176     | (e) 国内観光を中心に、感染拡大防止策との両立を一層徹底した上で、国内旅行需要の喚起等を推進するために必要な経費である。                                                           |
| (ロ) 新たな人の流れの(f)<br>促進など地域の独<br>自の取組への支援                                        | 71,595        | (f) 地方への移住・定住を推進するなど、地方公共団体が進めている自主的・主体的な施設整備等の支援等に必要な経費である。                                                            |
| (ハ) 文化芸術・スポー(g)<br>ツ活動の支援                                                      | 97,139        | (g) 新型コロナウイルス感染症の影響により活動の自粛を余儀なくされた文化芸術・スポーツ関係団体、文化施設等に対し、「新たな日常」に対応した活動を支援するために必要な経費である。                               |
| (ニ) 地域における民需(h)<br>主導の成長を支え<br>るインフラの整備                                        | 35,397        | (h) 民間需要の誘発や、歩行者・自転車通行空間などのゆとりある公共的空間の確保による多様な交流・活動の創出等に必要な経費である。                                                       |
| ② 成長分野への円滑な(i)<br>労働移動等の雇用対<br>策パッケージ                                          | 544,941       | (i) 雇用の維持・確保に取り組むとともに、円滑な労働移動の支援やリカレント教育の強化等を雇用対策パッケージとして総合的に取り組むために必要な経費である。                                           |
| ③ 更なる輸出拡大を軸<br>とした農林水産業の<br>活性化                                                | 611,509       |                                                                                                                         |
| (イ) 輸出の更なる拡大<br>に向けた生産基<br>盤・輸出力の強化                                            | 317,939       |                                                                                                                         |
| (i) 2030年輸出5兆(j)<br>円目標の実現に<br>向けた「農林水<br>産物・食品の輸<br>出拡大実行戦<br>略」の実施のた<br>めの経費 | 34,215        | (j) 我が国の強みを生かした品目について、「農林水産物・食品の輸出拡大実行戦略」に基づく施策に取り組むとともに、生産体制強化、輸出障壁の解消、販路開拓の一体的な支援に必要な経費である。                           |
| (ii) 畜産・酪農収益(k)<br>力強化総合プロ<br>ジェクトの推進<br>のための経費                                | 74,302        | (k) 海外をはじめ今後も増加の見込まれる需要に対応するため、肉用牛・酪農経営の増頭・増産を図る生産基盤の強化や、それを支える環境の整備、生産現場と結びついた流通改革等の推進に必要な経費である。                       |

## 1. 一 般 会 計 歳 入

## A 歳

| 事 項                                                                           | 補 正                  | 摘 要                                                                                                                                         |
|-------------------------------------------------------------------------------|----------------------|---------------------------------------------------------------------------------------------------------------------------------------------|
|                                                                               | 追 加 及 び<br>修 正 減 少 額 |                                                                                                                                             |
| (iii) 国際競争力のあ<br>る産地イノベー<br>ションの促進の<br>ための経費                                  | 115,543              | (a) 農業の国際競争力の強化を図るため、水田・畑作・野菜・果樹・茶・花<br>き等の産地・担い手が創意工夫を活かして地域の強みを活かしたイノベー<br>ションの取組への支援に必要な経費である。                                           |
| (iv) 次世代を担う経<br>営感覚に優れた<br>担い手の育成の<br>ための経費                                   | 25,560               | (b) 農林水産業において力強く持続可能な生産構造を実現するため、新規就<br>業者の確保や担い手育成の取組等の支援に必要な経費である。                                                                        |
| (v) 合板・製材・構<br>造用集成材等の<br>木材製品の国際<br>競争力の強化の<br>ための経費                         | 36,265               | (c) 合板・製材・構造用集成材等の生産コスト低減のため、効率的な林業経<br>営が可能な地域における原木供給の低コスト化等を図るとともに、加工施<br>設の効率化、競争力のある製品への転換等を通じて木材製品の輸出拡大及<br>び国際競争力強化を推進するために必要な経費である。 |
| (vi) 持続可能な収益<br>性の高い操業体<br>制への転換等の<br>ための経費                                   | 26,800               | (d) 水産業の体質強化を図るため、資源管理に取り組みつつ、浜の広域的な<br>機能再編等を通じた持続可能な収益性の高い操業体制への転換等に必要<br>な経費である。                                                         |
| (vii) そ の 他                                                                   | 5,254                |                                                                                                                                             |
| (ロ) 感染症の影響を踏<br>まえた経営継続支<br>援等                                                | 293,570              |                                                                                                                                             |
| (i) 農林漁業者の経<br>営継続の確保の<br>ための経費                                               | 268,570              | (e) 新型コロナウイルス感染症の影響を受けている農林漁業者等に対して行<br>う経営継続のための支援や人手不足への対策等に必要な経費である。                                                                     |
| (ii) 農林水産物の需<br>要回復、飲食業<br>者の需要喚起の<br>ための経費（国<br>産農林水産物等<br>販路多様化緊急<br>対策事業費） | 25,000               | (f) 新型コロナウイルス感染症の影響を受けている農林漁業者等に対して行<br>う販路多様化等の支援に必要な経費である。                                                                                |
| ④ 家計の暮らしと民需<br>の下支え                                                           | 3,937,323            |                                                                                                                                             |
| (イ) 家計の生活下支<br>え、経済的負担<br>の軽減、需要喚起等                                           | 3,932,883            |                                                                                                                                             |
| (i) 生活と雇用を支<br>えるための中<br>小・小規模事業<br>者等への支援                                    | 3,273,371            | (g) 新型コロナウイルス感染症の影響を踏まえ、生活と雇用を支える観点か<br>ら、中小・小規模事業者等への資金繰り支援等に万全を期すために必要な<br>経費である。                                                         |
| (ii) 家計を支えるた<br>めの世帯等への<br>支援                                                 | 524,757              | (h) 新型コロナウイルス感染症の影響を受け、休業等により収入の減少があ<br>り、緊急かつ一時的な生計維持のための資金を必要とする世帯に対して貸<br>付等を実施するために必要な経費である。                                            |
| (iii) 一般の住宅取得<br>に係る給付措置<br>（すまい給付金）                                          | 77,736               | (i) 26年4月及び元年10月の消費税率の引上げによる住宅取得者の負担を軽<br>減するための給付措置を実施するために必要な経費である。                                                                       |
| (iv) そ の 他                                                                    | 57,019               |                                                                                                                                             |
| (ロ) 就職氷河期世代へ<br>の支援                                                           | 4,440                | (j) 雇用環境が厳しい時期に就職活動を行った、いわゆる就職氷河期世代へ<br>の支援に必要な経費である。                                                                                       |
| 3 防災・減災、国土強靱化<br>の推進など安全・安心の<br>確保                                            | 3,141,429            |                                                                                                                                             |

## 歳 出 補 正 予 算 (続)

出 (続)

(単位 百万円)

| 事 項                                          | 補 正                  |                                                                                                                                                                                                                                                   | 摘 要 |
|----------------------------------------------|----------------------|---------------------------------------------------------------------------------------------------------------------------------------------------------------------------------------------------------------------------------------------------|-----|
|                                              | 追 加 及 び<br>修 正 減 少 額 |                                                                                                                                                                                                                                                   |     |
| (1) 防災・減災, 国土強靱化の推進                          | 2,093,649            |                                                                                                                                                                                                                                                   |     |
| ① 激甚化する風水害や切迫する大規模地震等への対策                    | 1,684,721            |                                                                                                                                                                                                                                                   |     |
| (イ) 人命・財産の被害(a)を防止・最小化するための経費                | 1,228,033            | (a) 気候変動を見据えた府省庁・官民連携による「流域治水」の推進や防災拠点・避難施設等の耐災害性強化等のために必要な経費である。                                                                                                                                                                                 |     |
| (ロ) 交通ネットワーク(b)・ライフラインを維持し, 国民経済・生活を支えるための経費 | 456,688              | (b) 被災後速やかな通行を可能とする高規格道路のミッシングリンク解消及び直轄国道等の防災対策, 水道施設及び石油製品等ライフラインの耐災害性の強化等のために必要な経費である。                                                                                                                                                          |     |
| ② 予防保全型インフラ(c)メンテナンスへの転換に向けた老朽化対策            | 255,320              | (c) 河川・ダム, 道路, 港湾, ため池, 農業水利施設, 学校等の重要インフラに係る老朽化対策に必要な経費である。                                                                                                                                                                                      |     |
| ③ 国土強靱化に関する施策を効率的に進めるためのデジタル化等の推進            | 26,086               |                                                                                                                                                                                                                                                   |     |
| (イ) 国土強靱化に関する施策のデジタル化の推進のための経費               | 12,932               | (d) 3次元モデルやカメラ画像等を活用したインフラの整備, 管理などデジタル化の推進に必要な経費である。                                                                                                                                                                                             |     |
| (ロ) 災害関連情報の予(e)測, 収集・集積・伝達の高度化に必要な経費         | 13,154               | (e) 大雨等の予測精度向上等の防災気象情報や災害時情報伝達予報の高度化対策等に必要な経費である。                                                                                                                                                                                                 |     |
| ④ そ の 他                                      | 127,522              |                                                                                                                                                                                                                                                   |     |
| (2) 自然災害からの復旧・復興の加速                          | 633,664              |                                                                                                                                                                                                                                                   |     |
| ① 生活・生業の再建                                   | 15,433               |                                                                                                                                                                                                                                                   |     |
| (イ) 生活の再建(f)                                 | 11,230               | (f) 令和2年7月豪雨等による被災者の生活再建に必要な経費である。                                                                                                                                                                                                                |     |
| (ロ) 生業の再建(g)                                 | 4,203                | (g) 令和2年7月豪雨により災害を受けた中小企業等の経営安定等に必要な経費である。                                                                                                                                                                                                        |     |
| ② 災害復旧等事業費                                   | 605,687              |                                                                                                                                                                                                                                                   |     |
| (イ) 公共土木施設等の(h)災害復旧等事業費                      | 599,784              | (h) 2年発生災害及び過年発生災害による公共土木施設, 農林水産業施設等の災害復旧事業及び災害関連事業に必要な経費である。<br>2年発生災害の復旧については, その早期復旧を図るため, 当初予算等により支出するものを除き, 今後必要な額として災害復旧事業費189,926百万円及び災害関連事業費37,946百万円を計上している。<br>また, 過年発生災害については, 今後必要な額として災害復旧事業費314,686百万円及び災害関連事業費57,226百万円を追加計上している。 |     |
| (ロ) 鉄道施設等の災害(i)復旧事業費                         | 5,903                | (i) 令和2年7月豪雨等により災害を受けた鉄道施設等の災害復旧事業に必要な経費である。                                                                                                                                                                                                      |     |
| ③ 施設等の災害復旧関連経費                               | 5,742                |                                                                                                                                                                                                                                                   |     |
| (イ) 学校施設等の災害(j)復旧費                           | 5,194                | (j) 令和2年7月豪雨等により災害を受けた学校施設等について, 地方公共団体等が行う復旧に要する費用の一部負担等に必要な経費である。                                                                                                                                                                               |     |
| (ロ) そ の 他                                    | 548                  |                                                                                                                                                                                                                                                   |     |

## 1. 一 般 会 計 歳 入

## A 歳

| 事 項                                | 補 正                  |                                                                                                                  |
|------------------------------------|----------------------|------------------------------------------------------------------------------------------------------------------|
|                                    | 追 加 及 び<br>修 正 減 少 額 | 摘 要                                                                                                              |
| ④ 災害救助等関係経費(a)                     | 6,740                | (a) 「災害救助法」(昭22法118)に基づき、地方公共団体が支弁する避難所や応急仮設住宅の供与等に要する費用の一部を負担等するために必要な経費である。                                    |
| ⑤ そ の 他                            | 62                   |                                                                                                                  |
| (3) 国民の安全・安心の確保                    | 414,116              |                                                                                                                  |
| ① 自衛隊の安定的な運用態勢の確保のための経費(b)         | 301,682              | (b) 安全保障分野において国民の安全・安心を確保するため、自衛隊の安定的な運用態勢の確保に資する装備品の整備等に必要な経費である。                                               |
| ② 戦略的海上保安体制(c)の構築等のための経費           | 31,987               | (c) 戦略的海上保安体制の構築等を図るため行う海上保安庁の巡視船の建造等に必要な経費である。                                                                  |
| ③ 原子力事故対応・原子力防災対策等                 | 27,760               |                                                                                                                  |
| (イ) 廃炉・汚染水対策(d)事業費                 | 19,213               | (d) 廃炉・汚染水対策を進めていく上で、技術的に難易度が高く、国が前面に立って取り組む必要がある研究開発等に必要な経費である。                                                 |
| (ロ) 原子力発電所周辺(e)地域における防災対策のための経費    | 4,056                | (e) 緊急時に即時退避が容易でない要配慮者のための屋内退避施設等の放射線防護対策等に必要な経費である。                                                             |
| (ハ) そ の 他                          | 4,491                |                                                                                                                  |
| ④ 危機管理強化のための(f)情報収集機能の強化           | 24,772               | (f) 安全保障及び危機管理に必要な情報収集体制を強化するための情報収集衛星システムの開発等に必要な経費である。                                                         |
| ⑤ 越境消費者トラブル(g)や不当表示等に対する消費者保護の強化   | 1,013                | (g) 新型コロナウイルス感染症の影響により増加している海外事業者との取引における消費者トラブルや不当表示等に十分に対応するため、相談体制の強化等により消費者保護を図るために必要な経費である。                 |
| ⑥ 配偶者暴力や性犯罪(h)・性暴力被害者等への相談・支援体制の強化 | 766                  | (h) 新型コロナウイルス感染症の影響が長期化し、配偶者暴力や性犯罪・性暴力被害の増加・深刻化への懸念が続く中、被害者が速やかに適切な支援を受けることができるよう相談対応体制等を強化するために必要な経費である。        |
| ⑦ そ の 他                            | 26,137               |                                                                                                                  |
| 4 その他の経費                           | 25,188               |                                                                                                                  |
| (1) 国際分担金                          | 14,055               |                                                                                                                  |
| ① 国際連合分担金(i)                       | 653                  | (i) 国際連合が行う経済社会開発の推進のための諸活動に係る分担金の支払に必要な経費である。                                                                   |
| ② 国際連合平和維持活動(j)動分担金                | 13,403               | (j) 国際連合が行う平和維持活動部隊等の紛争発生地への派遣、停戦の監視及び治安の維持に係る分担金の支払に必要な経費である。                                                   |
| (2) そ の 他                          | 11,132               |                                                                                                                  |
| 5 地方交付税交付金                         | 422,100              |                                                                                                                  |
| (1) 税収減に伴う地方交付税交付金の減額の補填           | 2,633,937            | (k) 今回の補正予算において所得税、法人税、酒税、消費税及び地方法人税の減少見込額を計上することに伴う地方交付税交付金の減少額を補填するため、交付税及び譲与税配付金特別会計に繰り入れるために必要な経費である。        |
| (2) 税収減に伴う交付税及び譲与税配付金特別会計への繰入額の減額  | △2,211,837           | (l) 今回の補正予算において所得税、法人税、酒税及び消費税の減少見込額を計上することに伴い交付税及び譲与税配付金特別会計への繰入額を減額するものである。                                    |
| 6 既定経費の減額                          | △4,196,348           |                                                                                                                  |
| (1) 既定経費の減額(m)                     | △2,346,348           | (m) 既定経費の不用額は2,346,348百万円である。このうち、国債費に係るものは、992,366百万円であり、給与に係るものは、74,436百万円である。既定経費の不用に伴う修正減少額の所管別内訳は、次のとおりである。 |



## 1. 一 般 会 計 歳 入

## B 歳

| 事 項                                             | 改予算        | 補 正                  | 補正後        | 摘 要                                                                               |
|-------------------------------------------------|------------|----------------------|------------|-----------------------------------------------------------------------------------|
|                                                 |            | 追 加 及 び<br>修 正 減 少 額 |            |                                                                                   |
| 1 租 税 及 印 紙 収 入                                 | 63,513,000 | △8,388,000           | 55,125,000 |                                                                                   |
| 租 税                                             |            | △8,215,000           |            |                                                                                   |
| 所 得 税                                           |            | △1,033,000           |            |                                                                                   |
| 源 泉 所 得 税(a)                                    |            | △618,000             |            | (a) 源泉所得税は、給与所得等が減少するものと見込まれること等により                                               |
| 申 告 所 得 税(b)                                    |            | △415,000             |            | (b) 申告所得税は、個人の事業所得等が減少するものと見込まれること等により                                            |
| 法 人 税(c)                                        |            | △4,024,000           |            | (c) 法人税は、法人企業の申告所得が減少するものと見込まれること等により                                             |
| 相 続 税(d)                                        |            | △110,000             |            | (d) 相続税は、課税価額が減少するものと見込まれること等により                                                  |
| 消 費 税(e)                                        |            | △2,446,000           |            | (e) 消費税は、課税額が減少するものと見込まれること等により                                                   |
| 酒 税(f)                                          |            | △122,000             |            | (f) 酒税は、課税額が減少するものと見込まれることにより                                                     |
| た ば こ 税(g)                                      |            | △52,000              |            | (g) たばこ税は、課税額が減少するものと見込まれることにより                                                   |
| 揮 発 油 税(h)                                      |            | △157,000             |            | (h) 揮発油税は、課税額が減少するものと見込まれることにより                                                   |
| 航 空 機 燃 料 税(i)                                  |            | △43,000              |            | (j) 石油石炭税は、課税額が減少するものと見込まれること等により                                                 |
| 石 油 石 炭 税(j)                                    |            | △56,000              |            | (k) 国際観光旅客税は、課税額が減少するものと見込まれることにより                                                |
| 国 際 観 光 旅 客 税(k)                                |            | △51,000              |            | (l) 関税は、課税額が減少するものと見込まれることにより                                                     |
| 関 税(l)                                          |            | △121,000             |            | (m) 印紙収入は、印紙の売りさばき額が減少するものと見込まれること等により                                            |
| 印 紙 収 入                                         |            |                      |            | それぞれ最近までの収入実績等を勘案して減少見込額を計上したものである。                                               |
| 印 紙 収 入(m)                                      |            | △173,000             |            | (i) 航空機燃料税は、課税額が減少するものと見込まれること等により、最近までの収入実績等を勘案して算出した減少見込額の9分の7に相当する額を計上したものである。 |
| 収 入 印 紙                                         |            | △161,000             |            |                                                                                   |
| 現 金 収 入                                         |            | △12,000              |            |                                                                                   |
| 2 政 府 資 産 整 理 収 入                               | 235,221    | 2,603                | 237,824    |                                                                                   |
| 政 府 出 資 回 収 金 収 入(n)                            |            |                      |            | (n) 政府出資回収金収入は、「独立行政法人通則法」(平11法103)第46条の2第1項及び第2項の規定による不要財産等の国庫納付を計上したものである。      |
| 米 州 開 発 銀 行 出 資 回 収 金                           |            | △177                 |            |                                                                                   |
| 独 立 行 政 法 人 家 畜 改 良<br>セ ン タ ー 出 資 回 収 金        |            | 1                    |            |                                                                                   |
| 独 立 行 政 法 人 中 小 企 業<br>基 盤 整 備 機 構 出 資 回 収<br>金 |            | 2,779                |            |                                                                                   |
| 3 雑 収 入                                         | 5,775,721  | 727,072              | 6,502,794  |                                                                                   |
| 独 立 行 政 法 人 日 本 ス ポ ー<br>ツ 振 興 セ ン タ ー 納 付 金    |            |                      |            |                                                                                   |



## 歳 出 補 正 予 算 (続)

入

(単位 百万円)

| 事 項                          | 改予算 | 補 正                  | 補正後 | 摘 要                                                                                                                                  |
|------------------------------|-----|----------------------|-----|--------------------------------------------------------------------------------------------------------------------------------------|
|                              |     | 追 加 及 び<br>修 正 減 少 額 |     |                                                                                                                                      |
| 独立行政法人日本スポーツ振興センター納付金        |     | △567                 |     | (a) 独立行政法人日本スポーツ振興センター納付金は、「独立行政法人日本スポーツ振興センター法」(平14法162) 第22条第1項の規定により独立行政法人日本スポーツ振興センターから納付された納付金の受入実績による減少額を計上したものである。            |
| 雑 納 付 金(b)                   |     |                      |     | (b) 14独立行政法人納付金は、各独立行政法人の個別法の規定により、元年度末に中期目標等の期間が終了した各独立行政法人から納付された納付金及び「独立行政法人通則法」(平11法103)に基づく不要財産の国庫納付の受入実績等による増加又は減少額を計上したものである。 |
| 独立行政法人国立公文書館納付金              |     | 5                    |     |                                                                                                                                      |
| 国立研究開発法人日本医療研究開発機構納付金        |     | 3,753                |     |                                                                                                                                      |
| 独立行政法人統計センター納付金              |     | 51                   |     |                                                                                                                                      |
| 株式会社国際協力銀行(c)納付金             |     | 545                  |     | (c) 株式会社国際協力銀行納付金は、「株式会社国際協力銀行法」(平23法39) 第31条第1項の規定により株式会社国際協力銀行から納付された納付金の受入実績による増加額を計上したものである。                                     |
| 預金保険機構納付金(d)                 |     | 711                  |     | (d) 預金保険機構納付金は、「預金保険法」(昭46法34) 附則第21条第2項の規定により預金保険機構から納付された納付金の受入実績による増加額を計上したものである。                                                 |
| 独立行政法人造幣局納付金                 |     | 391                  |     |                                                                                                                                      |
| 独立行政法人国立印刷局納付金               |     | 121                  |     |                                                                                                                                      |
| 国立大学法人納付金(e)                 |     | 30                   |     | (e) 国立大学法人納付金は、「国立大学法人法」(平15法112) の規定により国立大学法人から納付された納付金の受入実績額を計上したものである。                                                            |
| 独立行政法人農林水産消費安全技術センター納付金      |     | △40                  |     |                                                                                                                                      |
| 独立行政法人家畜改良センター納付金            |     | 7                    |     |                                                                                                                                      |
| 独立行政法人農畜産業振興機構納付金            |     | 2                    |     |                                                                                                                                      |
| 独立行政法人経済産業研究所納付金             |     | 54                   |     |                                                                                                                                      |
| 国立研究開発法人産業技術総合研究所納付金         |     | 969                  |     |                                                                                                                                      |
| 国立研究開発法人新エネルギー・産業技術総合開発機構納付金 |     | 0                    |     |                                                                                                                                      |
| 国立研究開発法人土木研究所納付金             |     | 5                    |     |                                                                                                                                      |
| 独立行政法人住宅金融支援機構納付金            |     | 70                   |     |                                                                                                                                      |
| 独立行政法人駐留軍等労働者労務管理機構納付金       |     | △29                  |     |                                                                                                                                      |

## 1. 一 般 会 計 歳 入

## B 歳

| 事 項                             | 改予算        | 補 正              | 補正後         | 摘 要                                                                                                                           |
|---------------------------------|------------|------------------|-------------|-------------------------------------------------------------------------------------------------------------------------------|
|                                 |            | 追 加 及 び<br>修正減少額 |             |                                                                                                                               |
| 東日本大震災復興雑納付金(a)                 |            |                  |             | (a) 東日本大震災復興雑納付金は、「独立行政法人通則法」(平11法103)第46条の2第1項の規定により独立行政法人農畜産業振興機構から納付された納付金の受入実績額を計上したものである。                                |
| 独立行政法人農畜産業<br>振興機構納付金           |            | 10               |             |                                                                                                                               |
| 公 共 事 業 費 負 担 金(b)              |            |                  |             | (b) 公共事業費負担金は、本年度の一般会計で実施する直轄事業費を追加又は修正減少することに伴い、地方公共団体等が負担する負担金の受入額の増加又は減少見込額を計上したものである。                                     |
| 海岸整備事業費負担金                      |            | 2,879            |             |                                                                                                                               |
| 治山事業費負担金                        |            | 1,934            |             |                                                                                                                               |
| 河川等整備事業費負担金                     |            | 83,936           |             |                                                                                                                               |
| 多目的ダム建設等事業<br>電気事業者等工事費負<br>担金  |            | 1,008            |             |                                                                                                                               |
| 道路整備事業費負担金                      |            | 54,841           |             |                                                                                                                               |
| 港湾整備事業費負担金                      |            | 27,855           |             |                                                                                                                               |
| エネルギー・鉄鋼港湾<br>施設工事受益者工事費<br>負担金 |            | △0               |             |                                                                                                                               |
| 国営公園整備事業費負<br>担金                |            | 60               |             |                                                                                                                               |
| 土地改良事業費負担金                      |            | 8,042            |             |                                                                                                                               |
| 特定漁港漁場整備事業<br>費負担金              |            | 1,690            |             |                                                                                                                               |
| 河川等災害復旧事業費<br>負担金               |            | 19,736           |             |                                                                                                                               |
| 水資源開発施設災害復<br>旧事業費負担金           |            | 359              |             |                                                                                                                               |
| 農業用施設災害復旧事<br>業費負担金             |            | 2                |             |                                                                                                                               |
| 治山災害復旧事業費負<br>担金                |            | 150              |             |                                                                                                                               |
| 河川等災害関連事業費<br>負担金               |            | 17,474           |             |                                                                                                                               |
| 治山等災害関連緊急事<br>業費負担金             |            | 810              |             |                                                                                                                               |
| 弁 償 及 返 納 金(c)                  |            |                  |             | (c) 弁償及返納金は、「特定B型肝炎ウイルス感染者給付金等の支給に関する特別措置法」(平23法126)に基づく基金の造成に要する費用の財源に充てるため、中央職業能力開発協会の緊急人材育成・就職支援基金等に係る返納金の収入実績額を計上したものである。 |
| 返 納 金                           |            | 209              |             |                                                                                                                               |
| 貨幣回収準備資金受入(d)                   |            |                  |             | (d) 貨幣回収準備資金受入は、金地金の売払いによる収入見込額を勘案して貨幣回収準備資金から受け入れる受入見込額を計上したものである。                                                           |
| 貨幣回収準備資金受入                      |            | 500,000          |             |                                                                                                                               |
| 4 公 債 金                         | 90,158,924 | 22,395,000       | 112,553,924 |                                                                                                                               |

## 歳 出 補 正 予 算 (続)

入 (続)

(単位 百万円)

| 事 項                       | 改予算     | 補 正                |  | 補正後       | 摘 要                                                                                                                                                                 |
|---------------------------|---------|--------------------|--|-----------|---------------------------------------------------------------------------------------------------------------------------------------------------------------------|
|                           |         | 追 加 及 び<br>修正減少額   |  |           |                                                                                                                                                                     |
| 公 債 金(a)                  |         | 3,858,000          |  |           | (a) 「財政法」(昭22法34) 第4条第1項ただし書の規定による公債発行予定額の増加に伴う公債金収入の増加額を計上したものである。<br>なお、今回の予算補正に伴い、「財政法」(昭22法34) 第4条第3項の規定による公共事業費並びに出資金及び貸付金の合計額は24,389,867百万円となる。               |
| 特 例 公 債 金(b)              |         | 18,537,000         |  |           | (b) 「財政運営に必要な財源の確保を図るための公債の発行の特例に関する法律」(平24法101) 第3条第1項の規定による公債発行予定額の増加に伴う公債金収入の増加額を計上したものである。                                                                      |
| 5 前年度剰余金受入<br>前年度剰余金受入(c) | 527,448 | 690,396<br>682,077 |  | 1,217,844 | (c) 元年度の決算上の剰余金のうち、歳出予算補正の財源に充てるための受入額(復興費用及び復興債の償還費用の財源に充てるための受入額を除く。)を計上したものである。                                                                                  |
| 東日本大震災復興前年度(d)<br>剰余金受入   |         | 8,319              |  |           | (d) 元年度の決算上の剰余金のうち、「財政法」(昭22法34) 第6条の純剰余金における復興費用及び復興債の償還費用の財源に充てるための受入額と「特別会計に関する法律の一部を改正する法律」(平24法15) 附則第5条第1項の規定により繰り入れるものとされている額等に相当する額の剰余金の受入額との合算額を計上したものである。 |
| 合 計                       |         | 15,427,072         |  |           |                                                                                                                                                                     |

## 2. 特 別 会 計 歳 入

| 事 項                       | 改予算               | 補 正              |                   | 補正後               | 摘 要                                                                                                                                                                                                                                                                                                                                                                                                                         |
|---------------------------|-------------------|------------------|-------------------|-------------------|-----------------------------------------------------------------------------------------------------------------------------------------------------------------------------------------------------------------------------------------------------------------------------------------------------------------------------------------------------------------------------------------------------------------------------|
|                           |                   | 追 加              | 修正減少              |                   |                                                                                                                                                                                                                                                                                                                                                                                                                             |
| <b>1. 交付税及び譲与税配付金特別会計</b> |                   |                  |                   |                   |                                                                                                                                                                                                                                                                                                                                                                                                                             |
| 一般会計より受入                  | 15,888,505        | 2,633,937        | △2,211,837        | 16,310,605        | <p>一般会計より受入の追加額は、今回の補正予算において所得税、法人税、酒税、消費税及び地方法人税の減少見込額を計上することに伴う地方交付税交付金の減少額を補填するために地方交付税交付金を増額するものである。一般会計より受入の修正減少額は、今回の補正予算において所得税、法人税、酒税及び消費税の減少見込額を計上することに伴い一般会計からの受入額を減額するものである。</p> <p>地方法人税の修正減少額は、最近までの収入実績等を勘案した減少見込額である。</p> <p>借入金追加額は、今回の補正予算において借入金償還計画の変更を行うことによるものである。</p> <p>このほか、歳入においては、地方揮発油税、特別法人事業税、航空機燃料税及び地方法人特別税の減収を計上するとともに、歳出についても、これに伴う地方揮発油譲与税譲与金、特別法人事業譲与税譲与金及び航空機燃料譲与税譲与金の減額を行うこととしている。</p> |
| 財政投融资特別会計より受入             | 60,040            | —                | —                 | 60,040            |                                                                                                                                                                                                                                                                                                                                                                                                                             |
| 東日本大震災復興特別会計より受入          | 339,816           | —                | —                 | 339,816           |                                                                                                                                                                                                                                                                                                                                                                                                                             |
| 地 方 法 人 税                 | 1,456,400         | —                | △422,100          | 1,034,300         |                                                                                                                                                                                                                                                                                                                                                                                                                             |
| 地方揮発油税                    | 235,800           | —                | △16,800           | 219,000           |                                                                                                                                                                                                                                                                                                                                                                                                                             |
| 石油ガス税                     | 6,000             | —                | —                 | 6,000             |                                                                                                                                                                                                                                                                                                                                                                                                                             |
| 特別法人事業税                   | 821,400           | —                | △111,900          | 709,500           |                                                                                                                                                                                                                                                                                                                                                                                                                             |
| 自動車重量税                    | 286,900           | —                | —                 | 286,900           |                                                                                                                                                                                                                                                                                                                                                                                                                             |
| 航空機燃料税                    | 15,400            | —                | △12,300           | 3,100             |                                                                                                                                                                                                                                                                                                                                                                                                                             |
| 特別とん税                     | 12,500            | —                | —                 | 12,500            |                                                                                                                                                                                                                                                                                                                                                                                                                             |
| 地方法人特別税                   | 1,170,400         | —                | △154,200          | 1,016,200         |                                                                                                                                                                                                                                                                                                                                                                                                                             |
| 借 入 金                     | 30,712,295        | 250,000          | —                 | 30,962,295        |                                                                                                                                                                                                                                                                                                                                                                                                                             |
| 雑 収 入                     | 2                 | —                | —                 | 2                 |                                                                                                                                                                                                                                                                                                                                                                                                                             |
| 前年度剰余金受入                  | 799,000           | —                | —                 | 799,000           |                                                                                                                                                                                                                                                                                                                                                                                                                             |
| 東日本大震災復興前年度剰余金受入          | 2,533             | —                | —                 | 2,533             |                                                                                                                                                                                                                                                                                                                                                                                                                             |
| <b>歳 入 計</b>              | <b>51,806,992</b> | <b>2,883,937</b> | <b>△2,929,137</b> | <b>51,761,792</b> |                                                                                                                                                                                                                                                                                                                                                                                                                             |
| 地方交付税交付金                  | 16,930,566        | —                | —                 | 16,930,566        |                                                                                                                                                                                                                                                                                                                                                                                                                             |
| 地方特例交付金                   | 225,609           | —                | —                 | 225,609           |                                                                                                                                                                                                                                                                                                                                                                                                                             |
| 交通安全対策特別交付金               | 54,311            | —                | —                 | 54,311            |                                                                                                                                                                                                                                                                                                                                                                                                                             |
| 地方揮発油譲与税譲与金               | 238,900           | —                | △13,400           | 225,500           |                                                                                                                                                                                                                                                                                                                                                                                                                             |
| 森林環境譲与税譲与金                | 40,000            | —                | —                 | 40,000            |                                                                                                                                                                                                                                                                                                                                                                                                                             |
| 石油ガス譲与税譲与金                | 6,300             | —                | —                 | 6,300             |                                                                                                                                                                                                                                                                                                                                                                                                                             |
| 特別法人事業譲与税譲与金              | 2,010,900         | —                | △262,800          | 1,748,100         |                                                                                                                                                                                                                                                                                                                                                                                                                             |
| 自動車重量譲与税譲与金               | 284,500           | —                | —                 | 284,500           |                                                                                                                                                                                                                                                                                                                                                                                                                             |
| 航空機燃料譲与税譲与金               | 15,400            | —                | △10,800           | 4,600             |                                                                                                                                                                                                                                                                                                                                                                                                                             |
| 特別とん譲与税譲与金                | 12,600            | —                | —                 | 12,600            |                                                                                                                                                                                                                                                                                                                                                                                                                             |
| 地方道路譲与税譲与金                | 3                 | —                | —                 | 3                 |                                                                                                                                                                                                                                                                                                                                                                                                                             |
| 事務取扱費                     | 262               | —                | —                 | 262               |                                                                                                                                                                                                                                                                                                                                                                                                                             |
| 諸 支 出 金                   | 427               | —                | —                 | 427               |                                                                                                                                                                                                                                                                                                                                                                                                                             |
| 国債整理基金特別会計へ繰入             | 31,789,709        | —                | —                 | 31,789,709        |                                                                                                                                                                                                                                                                                                                                                                                                                             |
| 予 備 費                     | 2,600             | —                | —                 | 2,600             |                                                                                                                                                                                                                                                                                                                                                                                                                             |
| <b>歳 出 計</b>              | <b>51,612,087</b> | <b>—</b>         | <b>△287,000</b>   | <b>51,325,087</b> |                                                                                                                                                                                                                                                                                                                                                                                                                             |
| <b>2. 国債整理基金特別会計</b>      |                   |                  |                   |                   |                                                                                                                                                                                                                                                                                                                                                                                                                             |
| 他会計より受入                   | 83,869,404        | 33               | △1,422,322        | 82,447,115        | <p>「特別会計に関する法律」(平19法23)第46条第1項の規定による借換国債の発行額の増加等に伴い債務償還費等を追加するとともに、公債利子等支払に係る既定経費の修正減少等を行うものである。</p>                                                                                                                                                                                                                                                                                                                        |
| 東日本大震災復興他会計より受入           | 31,725            | —                | △24,752           | 6,973             |                                                                                                                                                                                                                                                                                                                                                                                                                             |

## 歳 出 補 正 予 算

(単位 百万円)

| 事 項              | 改予算         | 補 正       |             | 補正後         | 摘 要 |
|------------------|-------------|-----------|-------------|-------------|-----|
|                  |             | 追 加       | 修正減少        |             |     |
| 租 税              | 123,000     | -         | △6,800      | 116,200     |     |
| 公 債 金            | 106,288,626 | 7,932,408 | △7,917,283  | 106,303,751 |     |
| 復興借換公債金          | 1,693,177   | 1,032,262 | -           | 2,725,440   |     |
| 東日本大震災復興株式売払収入   | 1,477,382   | -         | △1,477,382  | -           |     |
| 東日本大震災復興配当金収入    | 50,450      | -         | △15,893     | 34,557      |     |
| 運 用 収 入          | 91,341      | -         | -           | 91,341      |     |
| 東日本大震災復興運用収入     | 2,389       | -         | -           | 2,389       |     |
| 雑 収 入            | 152,322     | -         | △45,783     | 106,539     |     |
| 東日本大震災復興雑収入      | 12          | -         | -           | 12          |     |
| 前年度剰余金受入         | -           | 25,262    | -           | 25,262      |     |
| 東日本大震災復興前年度剰余金受入 | -           | 0         | -           | 0           |     |
| 歳 入 計            | 193,779,828 | 8,989,965 | △10,910,216 | 191,859,578 |     |
| 国債整理支出           | 190,524,693 | 7,957,703 | △9,392,189  | 189,090,207 |     |
| 復興債整理支出          | 3,255,135   | 1,032,262 | △1,518,027  | 2,769,371   |     |
| 歳 出 計            | 193,779,828 | 8,989,965 | △10,910,216 | 191,859,578 |     |

## 3. 外国為替資金特別会計

|                  |           |        |         |           |                                                                                |
|------------------|-----------|--------|---------|-----------|--------------------------------------------------------------------------------|
| 外国為替等売買差益        | 155,328   | -      | -       | 155,328   | 「特別会計に関する法律」(平19法23)第76条第1項に基づき外国為替等の売買を行うために必要な経費を追加するとともに、既定経費の修正減少を行うものである。 |
| 運 用 収 入          | 2,999,028 | -      | -       | 2,999,028 |                                                                                |
| 雑 収 入            | 1         | -      | -       | 1         |                                                                                |
| 歳 入 計            | 3,154,357 | -      | -       | 3,154,357 |                                                                                |
| 事 務 取 扱 費        | 2,482     | -      | -       | 2,482     |                                                                                |
| 諸 支 出 金          | 187,399   | 60,604 | -       | 248,003   |                                                                                |
| 融通証券事務取扱費一般会計へ繰入 | 1         | -      | -       | 1         |                                                                                |
| 国債整理基金特別会計へ繰入    | 494,602   | -      | △63,000 | 431,602   |                                                                                |
| 予 備 費            | 300,000   | -      | -       | 300,000   |                                                                                |
| 歳 出 計            | 984,484   | 60,604 | △63,000 | 982,088   |                                                                                |

## 4. 財政投融资特別会計

## (1) 財政融資資金勘定

|                 |            |   |             |            |                                                                                       |
|-----------------|------------|---|-------------|------------|---------------------------------------------------------------------------------------|
| 資金運用収入          | 1,084,472  | - | △241,952    | 842,521    | 財政融資資金に対する預託金の増加等に伴い、公債の発行額を減額することとし、公債金及び財政融資資金への繰入れの修正減少を行うとともに、既定経費等の修正減少を行うものである。 |
| 公 債 金           | 54,200,000 | - | △13,500,000 | 40,700,000 |                                                                                       |
| 財政融資資金より受入      | 11,361,110 | - | -           | 11,361,110 |                                                                                       |
| 他勘定より受入         | 127        | - | -           | 127        |                                                                                       |
| 雑 収 入           | 53,781     | - | △36,511     | 17,270     |                                                                                       |
| 歳 入 計           | 66,699,491 | - | △13,778,463 | 52,921,029 |                                                                                       |
| 財政融資資金へ繰入       | 54,200,000 | - | △13,500,000 | 40,700,000 |                                                                                       |
| 事 務 取 扱 費       | 7,202      | - | △142        | 7,060      |                                                                                       |
| 諸 支 出 金         | 274,801    | - | △65,514     | 209,288    |                                                                                       |
| 公債等事務取扱費一般会計へ繰入 | 68         | - | -           | 68         |                                                                                       |
| 国債整理基金特別会計へ繰入   | 12,152,544 | - | △161,264    | 11,991,280 |                                                                                       |

## 2. 特 別 会 計 歳 入

| 事 項   | 改予算        | 補 正 |             | 補正後        | 摘 要 |
|-------|------------|-----|-------------|------------|-----|
|       |            | 追 加 | 修正減少        |            |     |
| 予 備 費 | 60         | -   | -           | 60         |     |
| 歳 出 計 | 66,634,675 | -   | △13,726,920 | 52,907,755 |     |

## (2) 投資勘定

|                                   |         |        |         |         |                                                                                                                                                       |
|-----------------------------------|---------|--------|---------|---------|-------------------------------------------------------------------------------------------------------------------------------------------------------|
| 運 用 収 入                           | 265,304 | -      | -       | 265,304 | 「国民の命と暮らしを守る安心と希望のための総合経済対策」の一環として、ポストコロナ時代の社会・経済構造変化に対応した民間投資を促進するため、株式会社日本政策投資銀行が行う再生可能エネルギー活用等の取組に対する支援に要する資金に充てるための出資を追加するとともに、既定経費の修正減少を行うものである。 |
| 利 子 収 入                           | 60      | -      | -       | 60      |                                                                                                                                                       |
| 納 付 金                             | 73,747  | -      | -       | 73,747  |                                                                                                                                                       |
| 配 当 金 収 入                         | 189,896 | -      | -       | 189,896 |                                                                                                                                                       |
| 出 資 回 収 金 収 入                     | 1,600   | -      | -       | 1,600   |                                                                                                                                                       |
| 他 会 計 より 受 入                      | 200,000 | -      | -       | 200,000 |                                                                                                                                                       |
| 雑 収 入                             | 4       | -      | -       | 4       |                                                                                                                                                       |
| 前 年 度 剰 余 金 受 入                   | 462,105 | -      | -       | 462,105 |                                                                                                                                                       |
| 歳 入 計                             | 927,413 | -      | -       | 927,413 |                                                                                                                                                       |
| 産 業 投 資 支 出                       | 651,000 | 20,000 | -       | 671,000 |                                                                                                                                                       |
| 貸 付 金                             | 200     | -      | -       | 200     |                                                                                                                                                       |
| 出 資 金                             | 650,800 | 20,000 | -       | 670,800 |                                                                                                                                                       |
| 事 務 取 扱 費                         | 114     | -      | -       | 114     |                                                                                                                                                       |
| 地方公共団体金融機構納付金収入財政融資資金勘定へ繰入        | 127     | -      | -       | 127     |                                                                                                                                                       |
| 一般会計へ繰入                           | 146,132 | -      | -       | 146,132 |                                                                                                                                                       |
| 地方公共団体金融機構納付金収入交付税及び譲与税配付金特別会計へ繰入 | 60,040  | -      | -       | 60,040  |                                                                                                                                                       |
| 国債整理基金特別会計へ繰入                     | 0       | -      | -       | 0       |                                                                                                                                                       |
| 産 業 投 資 予 備 費                     | 70,000  | -      | △56,600 | 13,400  |                                                                                                                                                       |
| 歳 出 計                             | 927,413 | 20,000 | △56,600 | 890,813 |                                                                                                                                                       |

## 5. エネルギー対策特別会計

## (1) エネルギー需給勘定

|                              |           |        |   |           |                                                                                     |
|------------------------------|-----------|--------|---|-----------|-------------------------------------------------------------------------------------|
| 一般会計より受入                     | 603,222   | 60,111 | - | 663,333   | 「国民の命と暮らしを守る安心と希望のための総合経済対策」の一環として、グリーン社会の実現及び防災・減災、国土強靱化の推進を図るため、必要な経費の追加を行うものである。 |
| 石油証券及借入金収入                   | 1,443,700 | -      | - | 1,443,700 |                                                                                     |
| 備 蓄 石 油 売 払 代                | 18,295    | -      | - | 18,295    |                                                                                     |
| 雑 収 入                        | 27,254    | -      | - | 27,254    |                                                                                     |
| 前 年 度 剰 余 金 受 入              | 159,750   | 16,883 | - | 176,633   |                                                                                     |
| 歳 入 計                        | 2,252,221 | 76,994 | - | 2,329,215 |                                                                                     |
| 燃料安定供給対策費                    | 221,607   | 8,950  | - | 230,557   |                                                                                     |
| 独立行政法人石油天然ガス・金属鉱物資源機構出資      | 56,500    | -      | - | 56,500    |                                                                                     |
| 独立行政法人石油天然ガス・金属鉱物資源機構船舶建造費   | 2,700     | -      | - | 2,700     |                                                                                     |
| エネルギー需給構造高度化対策費              | 357,345   | 63,794 | - | 421,139   |                                                                                     |
| 国立研究開発法人新エネルギー・産業技術総合開発機構運営費 | 144,967   | 4,250  | - | 149,216   |                                                                                     |

## 歳 出 補 正 予 算 (続)

(単位 百万円)

| 事 項                      | 改予算       | 補 正    |      | 補正後       | 摘 要 |
|--------------------------|-----------|--------|------|-----------|-----|
|                          |           | 追 加    | 修正減少 |           |     |
| 独立行政法人石油天然ガス・金属鉱物資源機構運営費 | 15,788    | -      | -    | 15,788    |     |
| 事務取扱費                    | 4,980     | -      | -    | 4,980     |     |
| 諸支出金                     | 0         | -      | -    | 0         |     |
| 融通証券等事務取扱費一般会計へ繰入        | 0         | -      | -    | 0         |     |
| 国債整理基金特別会計へ繰入            | 1,447,325 | -      | -    | 1,447,325 |     |
| 予備費                      | 1,010     | -      | -    | 1,010     |     |
| 歳出計                      | 2,252,221 | 76,994 | -    | 2,329,215 |     |

## (2) 電源開発促進勘定

|                          |         |       |   |         |                                                                                         |
|--------------------------|---------|-------|---|---------|-----------------------------------------------------------------------------------------|
| 電源立地対策財源一般会計より受入         | 157,818 | 496   | - | 158,314 | 「国民の命と暮らしを守る安心と希望のための総合経済対策」の一環として、国民の安全・安心の確保を図るため、放射線モニタリング体制強化等事業等に必要な経費の追加を行うものである。 |
| 電源利用対策財源一般会計より受入         | 108,486 | -     | - | 108,486 |                                                                                         |
| 原子力安全規制対策財源一般会計より受入      | 46,229  | 3,802 | - | 50,031  |                                                                                         |
| 周辺地域整備資金より受入             | 125     | -     | - | 125     |                                                                                         |
| 雑収入                      | 1,245   | -     | - | 1,245   |                                                                                         |
| 前年度剰余金受入                 | 18,285  | -     | - | 18,285  |                                                                                         |
| 歳入計                      | 332,188 | 4,297 | - | 336,486 |                                                                                         |
| 電源立地対策費                  | 166,852 | 496   | - | 167,348 |                                                                                         |
| 電源利用対策費                  | 15,697  | -     | - | 15,697  |                                                                                         |
| 原子力安全規制対策費               | 28,939  | 3,736 | - | 32,675  |                                                                                         |
| 国立研究開発法人日本原子力研究開発機構運営費   | 93,642  | -     | - | 93,642  |                                                                                         |
| 国立研究開発法人日本原子力研究開発機構施設整備費 | 79      | -     | - | 79      |                                                                                         |
| 事務取扱費                    | 26,469  | 66    | - | 26,535  |                                                                                         |
| 諸支出金                     | 0       | -     | - | 0       |                                                                                         |
| 予備費                      | 510     | -     | - | 510     |                                                                                         |
| 歳出計                      | 332,188 | 4,297 | - | 336,486 |                                                                                         |

## 6. 労働保険特別会計

## 雇用勘定

|                          |           |           |   |           |                                                                                                                               |
|--------------------------|-----------|-----------|---|-----------|-------------------------------------------------------------------------------------------------------------------------------|
| 他勘定より受入                  | 1,765,172 | -         | - | 1,765,172 | 「国民の命と暮らしを守る安心と希望のための総合経済対策」の一環として、地域・社会・雇用における民需主導の好循環の実現を図るため、成長分野への円滑な労働移動等の雇用対策パッケージに掲げられた雇用調整助成金の特例措置等に必要な経費の追加を行うものである。 |
| 一般会計より受入                 | 351,659   | 759,009   | - | 1,110,669 |                                                                                                                               |
| 積立金より受入                  | 1,775,069 | 579,689   | - | 2,354,758 |                                                                                                                               |
| 雇用安定資金より受入               | 1,351,091 | 3,552     | - | 1,354,643 |                                                                                                                               |
| 運用収入                     | 47        | -         | - | 47        |                                                                                                                               |
| 独立行政法人高齢・障害・求職者雇用支援機構納付金 | 129       | -         | - | 129       |                                                                                                                               |
| 雑収入                      | 20,917    | -         | - | 20,917    |                                                                                                                               |
| 歳入計                      | 5,264,084 | 1,342,250 | - | 6,606,334 |                                                                                                                               |
| 労使関係安定形成促進費              | 411       | -         | - | 411       |                                                                                                                               |

## 2. 特 別 会 計 歳 入

| 事 項                        | 改予算       | 補 正       |      | 補正後       | 摘 要 |
|----------------------------|-----------|-----------|------|-----------|-----|
|                            |           | 追 加       | 修正減少 |           |     |
| 男女均等雇用対策費                  | 17,146    | —         | —    | 17,146    |     |
| 中小企業退職金共済等事業費              | 6,673     | —         | —    | 6,673     |     |
| 独立行政法人勤労者退職金共済機構運営費        | 30        | —         | —    | 30        |     |
| 個別労働紛争対策費                  | 2,307     | —         | —    | 2,307     |     |
| 職業紹介事業等実施費                 | 90,461    | 163       | —    | 90,623    |     |
| 地域雇用機会創出等対策費               | 2,070,932 | 1,341,935 | —    | 3,412,868 |     |
| 高齢者等雇用安定・促進費               | 389,724   | 152       | —    | 389,876   |     |
| 失業等給付費                     | 1,484,254 | —         | —    | 1,484,254 |     |
| 育児休業給付費                    | 690,213   | —         | —    | 690,213   |     |
| 就職支援法事業費                   | 22,909    | —         | —    | 22,909    |     |
| 職業能力開発強化費                  | 99,913    | —         | —    | 99,913    |     |
| 若年者等職業能力開発支援費              | 3,673     | —         | —    | 3,673     |     |
| 独立行政法人高齢・障害・求職者雇用支援機構運営費   | 71,711    | —         | —    | 71,711    |     |
| 独立行政法人高齢・障害・求職者雇用支援機構施設整備費 | 5,728     | —         | —    | 5,728     |     |
| 障害者職業能力開発支援費               | 1,906     | —         | —    | 1,906     |     |
| 技能継承・振興推進費                 | 4,914     | —         | —    | 4,914     |     |
| 独立行政法人労働政策研究・研修機構運営費       | 2,094     | —         | —    | 2,094     |     |
| 独立行政法人労働政策研究・研修機構施設整備費     | 170       | —         | —    | 170       |     |
| 業務取扱費                      | 135,929   | —         | —    | 135,929   |     |
| 施設整備費                      | 3,529     | —         | —    | 3,529     |     |
| 育児休業給付資金へ繰入                | 75,040    | —         | —    | 75,040    |     |
| 保険料返還金等徴収勘定へ繰入             | 29,417    | —         | —    | 29,417    |     |
| 予 備 費                      | 55,000    | —         | —    | 55,000    |     |
| 歳 出 計                      | 5,264,084 | 1,342,250 | —    | 6,606,334 |     |

## 7. 年金特別会計

## (1) 子ども・子育て支援勘定

|              |           |        |         |           |                                                                                                                                                                        |
|--------------|-----------|--------|---------|-----------|------------------------------------------------------------------------------------------------------------------------------------------------------------------------|
| 事業主拠出金収入     | 639,515   | —      | —       | 639,515   | 「国民の命と暮らしを守る安心と希望のための総合経済対策」の一環として、新型コロナウイルス感染症の拡大防止策の推進及びデジタル改革の推進を図るため、地域子ども・子育て支援に必要な経費等を追加するとともに、「特別会計に関する法律」(平19法23)第120条の規定による元年度国庫負担金の精算に伴う受入超過額等の修正減少を行うものである。 |
| 一般会計より受入     | 2,526,882 | 6,614  | △43,858 | 2,489,638 |                                                                                                                                                                        |
| 積立金より受入      | 72,195    | —      | —       | 72,195    |                                                                                                                                                                        |
| 雑 収 入        | 4,582     | —      | —       | 4,582     |                                                                                                                                                                        |
| 前年度剰余金受入     | 13,829    | 43,847 | —       | 57,676    |                                                                                                                                                                        |
| 歳 入 計        | 3,257,003 | 50,461 | △43,858 | 3,263,606 |                                                                                                                                                                        |
| 児童手当等交付金     | 1,326,160 | —      | —       | 1,326,160 |                                                                                                                                                                        |
| 子ども・子育て支援推進費 | 1,475,447 | 91     | —       | 1,475,538 |                                                                                                                                                                        |



## 歳 出 補 正 予 算 (続)

(単位 百万円)

| 事 項                               | 改予算       | 補 正   |      | 補正後       | 摘 要 |
|-----------------------------------|-----------|-------|------|-----------|-----|
|                                   |           | 追 加   | 修正減少 |           |     |
| 地域子ども・子育て<br>支援及仕事・子育て<br>両立支援事業費 | 407,928   | 6,524 | -    | 414,452   |     |
| 業 務 取 扱 費                         | 40,850    | -     | △11  | 40,838    |     |
| 諸 支 出 金                           | 217       | -     | -    | 217       |     |
| 予 備 費                             | 6,400     | -     | -    | 6,400     |     |
| 歳 出 計                             | 3,257,003 | 6,614 | △11  | 3,263,606 |     |

## (2) 業 務 勘 定

|                             |         |   |      |         |                                 |
|-----------------------------|---------|---|------|---------|---------------------------------|
| 一般会計より受入                    | 110,072 | - | △353 | 109,719 | 既定経費の不用に伴い、業務取扱費等の修正減少を行うものである。 |
| 他勘定より受入                     | 291,939 | - | -    | 291,939 |                                 |
| 特別保健福祉事業資金より受入              | 24      | - | -    | 24      |                                 |
| 独立行政法人福祉医療機構納付金             | 78      | - | -    | 78      |                                 |
| 雑 収 入                       | 9,960   | - | -    | 9,960   |                                 |
| 前年度剰余金受入                    | 10,320  | - | -    | 10,320  |                                 |
| 歳 入 計                       | 422,393 | - | △353 | 422,040 |                                 |
| 業 務 取 扱 費                   | 41,113  | - | △353 | 40,760  |                                 |
| 社会保険オンラインシステム費              | 64,301  | - | -    | 64,301  |                                 |
| 日本年金機構運営費                   | 316,195 | - | -    | 316,195 |                                 |
| 独立行政法人福祉医療機構納付金等相当財源健康勘定へ繰入 | 748     | - | -    | 748     |                                 |
| 一般会計へ繰入                     | 24      | - | -    | 24      |                                 |
| 予 備 費                       | 12      | - | -    | 12      |                                 |
| 歳 出 計                       | 422,393 | - | △353 | 422,040 |                                 |

## 8. 食料安定供給特別会計

## (1) 農業再保険勘定

|              |        |   |     |        |                                        |
|--------------|--------|---|-----|--------|----------------------------------------|
| 農業再保険収入      | 62,651 | - | △70 | 62,581 | 既定経費の不用に伴い、事務取扱費業務勘定へ繰入等の修正減少を行うものである。 |
| 再 保 険 料      | 2,014  | - | -   | 2,014  |                                        |
| 一般会計より受入     | 55,728 | - | △70 | 55,658 |                                        |
| 前年度繰越資金受入    | 4,909  | - | -   | 4,909  |                                        |
| 積立金より受入      | 21,398 | - | -   | 21,398 |                                        |
| 雑 収 入        | 2      | - | -   | 2      |                                        |
| 歳 入 計        | 84,051 | - | △70 | 83,981 |                                        |
| 農業再保険費及交付金   | 59,073 | - | -   | 59,073 |                                        |
| 事務取扱費業務勘定へ繰入 | 1,020  | - | △70 | 950    |                                        |
| 予 備 費        | 21,400 | - | -   | 21,400 |                                        |
| 歳 出 計        | 81,493 | - | △70 | 81,423 |                                        |

## (2) 漁船再保険勘定

|           |       |   |     |       |                                        |
|-----------|-------|---|-----|-------|----------------------------------------|
| 漁船再保険収入   | 8,552 | - | △14 | 8,537 | 既定経費の不用に伴い、事務取扱費業務勘定へ繰入等の修正減少を行うものである。 |
| 再 保 険 料   | 0     | - | -   | 0     |                                        |
| 一般会計より受入  | 7,463 | - | △14 | 7,449 |                                        |
| 前年度繰越資金受入 | 1,088 | - | -   | 1,088 |                                        |
| 積立金より受入   | 100   | - | -   | 100   |                                        |

## 2. 特 別 会 計 歳 入

| 事 項              | 改予算   | 補 正 |      | 補正後   | 摘 要 |
|------------------|-------|-----|------|-------|-----|
|                  |       | 追 加 | 修正減少 |       |     |
| 雑 収 入            | 0     | -   | -    | 0     |     |
| 歳 入 計            | 8,652 | -   | △14  | 8,637 |     |
| 漁船再保険費及交付金       | 6,924 | -   | -    | 6,924 |     |
| 事務取扱費業務勘定<br>へ繰入 | 584   | -   | △14  | 570   |     |
| 予 備 費            | 100   | -   | -    | 100   |     |
| 歳 出 計            | 7,608 | -   | △14  | 7,594 |     |

## (3) 漁業共済保険勘定

|                  |        |   |    |        |                                            |
|------------------|--------|---|----|--------|--------------------------------------------|
| 漁業共済保険収入         | 12,434 | - | △6 | 12,428 | 既定経費の不用に伴い、事務取扱費業務勘定<br>へ繰入等の修正減少を行うものである。 |
| 保 険 料            | 0      | - | -  | 0      |                                            |
| 一般会計より受入         | 10,418 | - | △6 | 10,412 |                                            |
| 前年度繰越資金受入        | 2,016  | - | -  | 2,016  |                                            |
| 雑 収 入            | 0      | - | -  | 0      |                                            |
| 歳 入 計            | 12,434 | - | △6 | 12,428 |                                            |
| 漁業共済保険費及交付金      | 10,180 | - | -  | 10,180 |                                            |
| 事務取扱費業務勘定<br>へ繰入 | 121    | - | △6 | 115    |                                            |
| 予 備 費            | 100    | - | -  | 100    |                                            |
| 歳 出 計            | 10,401 | - | △6 | 10,395 |                                            |

## (4) 国営土地改良事業勘定

|                              |        |   |     |        |                                          |
|------------------------------|--------|---|-----|--------|------------------------------------------|
| 一般会計より受入                     | 6,895  | - | △93 | 6,802  | 既定経費の不用に伴い、土地改良事業工事諸<br>費等の修正減少を行うものである。 |
| 土地改良事業費負担<br>金収入             | 11,732 | - | -   | 11,732 |                                          |
| 借 入 金                        | 1,200  | - | -   | 1,200  |                                          |
| 雑 収 入                        | 239    | - | -   | 239    |                                          |
| 前年度剰余金受入                     | 23     | - | -   | 23     |                                          |
| 歳 入 計                        | 20,090 | - | △93 | 19,997 |                                          |
| 土地改良事業費                      | 6,671  | - | -   | 6,671  |                                          |
| 北海道土地改良事業費                   | 10     | - | -   | 10     |                                          |
| 離島土地改良事業費                    | 10     | - | -   | 10     |                                          |
| 土地改良事業工事諸費                   | 1,530  | - | △93 | 1,437  |                                          |
| 土地改良事業費負担<br>金等収入一般会計へ<br>繰入 | 4,345  | - | -   | 4,345  |                                          |
| 国債整理基金特別会<br>計へ繰入            | 7,224  | - | -   | 7,224  |                                          |
| 予 備 費                        | 300    | - | -   | 300    |                                          |
| 歳 出 計                        | 20,090 | - | △93 | 19,997 |                                          |

## 9. 国有林野事業債務管理特別会計

|                   |         |   |        |         |                                             |
|-------------------|---------|---|--------|---------|---------------------------------------------|
| 一般会計より受入          | 22,652  | - | △1,184 | 21,468  | 既定経費の不用に伴い、国債整理基金特別会<br>計へ繰入等の修正減少を行うものである。 |
| 借 入 金             | 341,900 | - | -      | 341,900 |                                             |
| 歳 入 計             | 364,552 | - | △1,184 | 363,368 |                                             |
| 国債整理基金特別会<br>計へ繰入 | 364,552 | - | △1,184 | 363,368 |                                             |
| 歳 出 計             | 364,552 | - | △1,184 | 363,368 |                                             |

## 歳 出 補 正 予 算 (続)

(単位 百万円)

| 事 項                  | 改予算     | 補 正    |          | 補正後     | 摘 要                                                                                   |                                                                                         |
|----------------------|---------|--------|----------|---------|---------------------------------------------------------------------------------------|-----------------------------------------------------------------------------------------|
|                      |         | 追 加    | 修正減少     |         |                                                                                       |                                                                                         |
| <b>10. 自動車安全特別会計</b> |         |        |          |         |                                                                                       |                                                                                         |
| <b>(1) 自動車検査登録勘定</b> |         |        |          |         |                                                                                       |                                                                                         |
| 検査登録印紙収入             | 32,516  | —      | —        | 32,516  | 既定経費の不用に伴い、業務取扱費等の修正減少を行うものである。                                                       |                                                                                         |
| 検査登録手数料収入            | 3,097   | —      | —        | 3,097   |                                                                                       |                                                                                         |
| 一般会計より受入             | 280     | —      | △2       | 278     |                                                                                       |                                                                                         |
| 他勘定より受入              | 1,345   | —      | —        | 1,345   |                                                                                       |                                                                                         |
| 雑 収 入                | 546     | —      | —        | 546     |                                                                                       |                                                                                         |
| 前年度剰余金受入             | 20,556  | —      | —        | 20,556  |                                                                                       |                                                                                         |
| 歳 入 計                | 58,339  | —      | △2       | 58,337  |                                                                                       |                                                                                         |
| 独立行政法人自動車技術総合機構運営費   | 3,233   | —      | —        | 3,233   |                                                                                       |                                                                                         |
| 独立行政法人自動車技術総合機構施設整備費 | 4,786   | —      | —        | 4,786   |                                                                                       |                                                                                         |
| 業務取扱費                | 28,354  | —      | △2       | 28,353  |                                                                                       |                                                                                         |
| 施設整備費                | 1,123   | —      | —        | 1,123   |                                                                                       |                                                                                         |
| 予備費                  | 150     | —      | —        | 150     |                                                                                       |                                                                                         |
| 歳 出 計                | 37,646  | —      | △2       | 37,644  |                                                                                       |                                                                                         |
| <b>(2) 自動車事故対策勘定</b> |         |        |          |         |                                                                                       |                                                                                         |
| 積立金より受入              | 7,755   | —      | —        | 7,755   | 「国民の命と暮らしを守る安心と希望のための総合経済対策」の一環として、国民の安全・安心の確保を図るため、自動車事故による被害者救済対策に必要な経費の追加を行うものである。 |                                                                                         |
| 一般会計より受入             | 4,030   | 838    | —        | 4,868   |                                                                                       |                                                                                         |
| 償還金収入                | 846     | —      | —        | 846     |                                                                                       |                                                                                         |
| 雑 収 入                | 1,722   | —      | —        | 1,722   |                                                                                       |                                                                                         |
| 歳 入 計                | 14,352  | 838    | —        | 15,190  |                                                                                       |                                                                                         |
| 自動車事故対策費             | 5,936   | 810    | —        | 6,746   |                                                                                       |                                                                                         |
| 独立行政法人自動車事故対策機構運営費   | 7,350   | 28     | —        | 7,378   |                                                                                       |                                                                                         |
| 独立行政法人自動車事故対策機構施設整備費 | 140     | —      | —        | 140     |                                                                                       |                                                                                         |
| 独立行政法人自動車事故対策機構貸付金   | 392     | —      | —        | 392     |                                                                                       |                                                                                         |
| 業務取扱費自動車検査登録勘定へ繰入    | 534     | —      | —        | 534     |                                                                                       |                                                                                         |
| 歳 出 計                | 14,352  | 838    | —        | 15,190  |                                                                                       |                                                                                         |
| <b>(3) 空港整備勘定</b>    |         |        |          |         |                                                                                       |                                                                                         |
| 空港使用料収入              | 249,874 | —      | △199,165 | 50,710  |                                                                                       | 最近までの収納実績等を勘案した空港使用料収入等の修正減少や、空港整備事業に係る施設の整備の財源に充てるための借入金の追加のほか、既定経費の不用に伴う修正減少を行うものである。 |
| 一般会計より受入             | 54,661  | —      | △43,000  | 11,661  |                                                                                       |                                                                                         |
| 地方公共団体工事費負担金収入       | 12,846  | —      | —        | 12,846  |                                                                                       |                                                                                         |
| 借 入 金                | —       | 54,000 | —        | 54,000  |                                                                                       |                                                                                         |
| 償還金収入                | 11,754  | —      | —        | 11,754  |                                                                                       |                                                                                         |
| 配当金収入                | 7,534   | —      | —        | 7,534   |                                                                                       |                                                                                         |
| 空港等財産処分収入            | 899     | —      | —        | 899     |                                                                                       |                                                                                         |
| 雑 収 入                | 287,325 | —      | △16,344  | 270,981 |                                                                                       |                                                                                         |
| 前年度剰余金受入             | 38,495  | —      | —        | 38,495  |                                                                                       |                                                                                         |
| 歳 入 計                | 663,389 | 54,000 | △258,508 | 458,880 |                                                                                       |                                                                                         |
| 空港等維持運営費             | 151,019 | —      | —        | 151,019 |                                                                                       |                                                                                         |

## 2. 特 別 会 計 歳 入

| 事 項                     | 改予算     | 補 正 |          | 補正後     | 摘 要 |
|-------------------------|---------|-----|----------|---------|-----|
|                         |         | 追 加 | 修正減少     |         |     |
| 空港整備事業費                 | 160,401 | -   | -        | 160,401 |     |
| 北海道空港整備事業費              | 19,960  | -   | -        | 19,960  |     |
| 離島空港整備事業費               | 2,099   | -   | -        | 2,099   |     |
| 沖縄空港整備事業費               | 15,891  | -   | -        | 15,891  |     |
| 航空路整備事業費                | 37,439  | -   | -        | 37,439  |     |
| 成田国際空港株式会社出資            | 30,000  | -   | -        | 30,000  |     |
| 地域公共交通維持・活性化推進費         | 630     | -   | -        | 630     |     |
| 空港等整備事業工事諸費             | 1,777   | -   | -        | 1,777   |     |
| 収益回収公共事業資金貸付金償還金一般会計へ繰入 | 2,617   | -   | -        | 2,617   |     |
| 国債整理基金特別会計へ繰入           | 241,227 | -   | △204,508 | 36,719  |     |
| 予 備 費                   | 330     | -   | -        | 330     |     |
| 歳 出 計                   | 663,389 | -   | △204,508 | 458,880 |     |

## 11. 東日本大震災復興特別会計

|                  |           |         |          |           |                                                                                                                                                                           |
|------------------|-----------|---------|----------|-----------|---------------------------------------------------------------------------------------------------------------------------------------------------------------------------|
| 復興特別所得税          | 411,100   | -       | △22,700  | 388,400   | ① 復興特別所得税                                                                                                                                                                 |
| 一般会計より受入         | 20,876    | 8,329   | -        | 29,205    | 補正第3号 △22,700百万円                                                                                                                                                          |
| 復興公債金            | 924,100   | -       | △141,700 | 782,400   | 復興特別所得税は、給与所得等に対する所得税額が減少するものと見込まれること等から、最近までの収入実績等を勘案して減少見込額を計上したものである。                                                                                                  |
| 公共事業費負担金収入       | 50,639    | -       | -        | 50,639    | ② 一般会計より受入                                                                                                                                                                |
| 災害等廃棄物処理事業費負担金収入 | 265       | -       | -        | 265       | 補正第3号 8,329百万円                                                                                                                                                            |
| 附帯工事費負担金収入       | 653       | -       | -        | 653       | 一般会計より受入は、「特別会計に関する法律」(平19法23)第227条及び「特別会計に関する法律の一部を改正する法律」(平24法15)附則第5条第1項の規定による復興費用及び復興債の償還費用の財源に充てるため、元年度一般会計の決算上の剰余金のうち8,319百万円及び一般会計の税外収入の受入実績による増加額10百万円を計上したものである。 |
| 雑 収 入            | 666,315   | -       | △327,994 | 338,321   | ③ 復興公債金                                                                                                                                                                   |
| 前年度剰余金受入         | -         | 97,596  | -        | 97,596    | 補正第3号 △141,700百万円                                                                                                                                                         |
| 歳 入 計            | 2,073,948 | 105,925 | △492,394 | 1,687,479 | 復興公債金は、「東日本大震災からの復興のための施策を実施するために必要な財源の確保に関する特別措置法」(平23法117)第69条第4項の規定による公債発行予定額の減少に伴う公債金収入の減少額を計上したものである。                                                                |
|                  |           |         |          |           | ④ 雑収入                                                                                                                                                                     |
|                  |           |         |          |           | 補正第3号 △327,994百万円                                                                                                                                                         |
|                  |           |         |          |           | 雑収入は、「平成23年3月11日に発生した東北地方太平洋沖地震に伴う原子力発電所の事故により放出された放射性物質による環境の汚染への対処に関する特別措置法」(平23法110)第44条第1項の規定により原子力事業者から受け入れる回収金の受入額の減少見込額を計上したものである。                                 |
|                  |           |         |          |           | ⑤ 前年度剰余金受入                                                                                                                                                                |
|                  |           |         |          |           | 補正第3号 97,596百万円                                                                                                                                                           |
|                  |           |         |          |           | 前年度剰余金受入は、「特別会計に関する法律」(平19法23)第8条第1項の規定による前年度の決算上の剰余金を計上したものである。                                                                                                          |

## 歳 出 補 正 予 算 (続)

(単位 百万円)

| 事 項                | 補 正      |  | 摘 要                                                                                                                       |
|--------------------|----------|--|---------------------------------------------------------------------------------------------------------------------------|
|                    | 修正減少額    |  |                                                                                                                           |
| 既定経費の減額            | △386,469 |  | 既定の復興加速化・福島再生予備費を修正減少するものである。<br>既定経費の不用額は186,469百万円である。このうち、復興債費に係るものは、24,752百万円である。<br>既定経費の不用に伴う修正減少額の所管別内訳は、次のとおりである。 |
| ① 復興加速化・福島再生予備費の減額 | △200,000 |  |                                                                                                                           |
| ② 既定経費の減額          | △186,469 |  |                                                                                                                           |
| 歳 出 計              | △386,469 |  | (単位 百万円)<br>復 興 庁 △161,717<br>財 務 省 △24,752<br>計 △186,469                                                                 |

(単位 百万円)

| 事 項                    | 改予算 | 補 正          |      | 補正後 | 摘 要                                                                            |
|------------------------|-----|--------------|------|-----|--------------------------------------------------------------------------------|
|                        |     | 追 加          | 修正減少 |     |                                                                                |
| <b>12. 国庫債務負担行為の追加</b> |     |              |      |     |                                                                                |
|                        |     | 限度額<br>7,771 |      |     | 公共事業について、次のとおり、所要の国庫債務負担行為の追加を行うこととしている。<br>(単位 百万円)<br>限度額<br>自動車安全特別会計 7,771 |

## 3. 令和2年度一般会計歳出予算補正目的別

(単位 百万円)

| 事 項                               | 2年度<br>当初予算額 | 補 正 額      |            |            | 改2年度<br>予算額 |             |
|-----------------------------------|--------------|------------|------------|------------|-------------|-------------|
|                                   |              | 第1号        | 第2号        | 第3号        |             |             |
| 国 家 機 関 費                         | 5,461,015    | 222,251    | 17,929     | 721,361    | 961,542     | 6,422,556   |
| 1. 皇 室 費                          | 11,572       | —          | —          | △22        | △22         | 11,550      |
| 2. 国 会 費                          | 127,468      | —          | △2,026     | 5,088      | 3,061       | 130,529     |
| 3. 選 挙 費                          | 202          | —          | —          | —          | —           | 202         |
| 4. 司 法、警 察 及 び 消 防 費              | 1,687,268    | 16,903     | 5,284      | 51,773     | 73,960      | 1,761,227   |
| 5. 外 交 費                          | 742,433      | 144,104    | 2,112      | 153,244    | 299,460     | 1,041,893   |
| 6. 一 般 行 政 費                      | 2,051,578    | 56,388     | 12,559     | 511,243    | 580,191     | 2,631,769   |
| 7. 徴 税 費                          | 823,695      | 4,856      | —          | △917       | 3,939       | 827,634     |
| 8. 貨 幣 製 造 費                      | 16,799       | —          | —          | 952        | 952         | 17,752      |
| 地 方 財 政 費                         | 15,887,175   | 24,882     | —          | 421,910    | 446,792     | 16,333,967  |
| 1. 地 方 財 政 調 整 費                  | 15,809,262   | 24,882     | —          | 422,100    | 446,982     | 16,256,244  |
| 2. そ の 他                          | 77,914       | —          | —          | △190       | △190        | 77,723      |
| 防 衛 関 係 費                         | 5,327,109    | 12,055     | 6,346      | 344,067    | 362,468     | 5,689,577   |
| 国 土 保 全 及 び 開 発 費                 | 6,959,827    | 19,800     | —          | 2,387,087  | 2,406,887   | 9,366,715   |
| 1. 国 土 保 全 費                      | 1,316,784    | 10,200     | —          | 496,403    | 506,603     | 1,823,388   |
| 2. 国 土 開 発 費                      | 5,335,180    | —          | —          | 1,280,355  | 1,280,355   | 6,615,535   |
| 3. 災 害 対 策 費                      | 75,571       | —          | —          | 603,042    | 603,042     | 678,613     |
| 4. 試 験 研 究 費                      | 52,816       | 9,600      | —          | 5,602      | 15,202      | 68,018      |
| 5. そ の 他                          | 179,477      | —          | —          | 1,685      | 1,685       | 181,162     |
| 産 業 経 済 費                         | 3,034,306    | 8,685,802  | 15,230,731 | 7,853,590  | 31,770,123  | 34,804,429  |
| 1. 農 林 水 産 業 費                    | 1,434,337    | 250,016    | 54,955     | 563,033    | 868,003     | 2,302,341   |
| 2. 商 工 鉱 業 費                      | 1,313,191    | 8,426,601  | 15,111,268 | 6,080,247  | 29,618,116  | 30,931,307  |
| 3. 運 輸 通 信 費                      | 213,990      | 9,185      | 64,508     | 1,187,130  | 1,260,823   | 1,474,812   |
| 4. 物 資 及 び 物 価 調 整 費              | 72,788       | —          | —          | 23,181     | 23,181      | 95,969      |
| 教 育 文 化 費                         | 5,257,847    | 296,967    | 211,750    | 1,210,976  | 1,719,692   | 6,977,539   |
| 1. 学 校 教 育 費                      | 3,985,743    | 32,165     | 93,202     | 328,696    | 454,064     | 4,439,807   |
| 2. 社 会 教 育 及 び 文 化 費              | 148,530      | 8,937      | 58,225     | 143,118    | 210,280     | 358,810     |
| 3. 科 学 振 興 費                      | 1,123,051    | 255,864    | 60,323     | 734,206    | 1,050,393   | 2,173,443   |
| 4. 災 害 対 策 費                      | 523          | —          | —          | 4,955      | 4,955       | 5,478       |
| 社 会 保 障 関 係 費                     | 36,331,424   | 894,634    | 3,797,901  | 3,756,180  | 8,448,714   | 44,780,138  |
| 1. 社 会 保 険 費                      | 26,351,804   | 44,190     | 326,879    | 462,444    | 833,512     | 27,185,316  |
| 2. 生 活 保 護 費                      | 2,864,008    | —          | —          | △42,643    | △42,643     | 2,821,365   |
| 3. 社 会 福 祉 費                      | 3,384,817    | 258,401    | 416,733    | 651,714    | 1,326,848   | 4,711,665   |
| 4. 住 宅 対 策 費                      | 155,728      | —          | —          | 3,105      | 3,105       | 158,833     |
| 5. 失 業 対 策 費                      | 21,047       | 110,592    | 137,976    | 133,368    | 381,937     | 402,983     |
| 6. 保 健 衛 生 費                      | 918,079      | 448,151    | 2,911,050  | 2,556,559  | 5,915,760   | 6,833,839   |
| 7. 試 験 研 究 費                      | 65,242       | 15,610     | 5,000      | 9,901      | 30,510      | 95,752      |
| 8. 災 害 対 策 費                      | 5,257        | —          | —          | 19,876     | 19,876      | 25,133      |
| 9. そ の 他                          | 2,565,443    | 17,691     | 263        | △38,146    | △20,192     | 2,545,251   |
| 恩 給 費                             | 174,060      | —          | —          | △151       | △151        | 173,909     |
| 1. 文 官 恩 給 費                      | 5,700        | —          | —          | —          | —           | 5,700       |
| 2. 旧 軍 人 遺 族 等 恩 給 費              | 158,272      | —          | —          | —          | —           | 158,272     |
| 3. そ の 他                          | 10,088       | —          | —          | △151       | △151        | 9,937       |
| 国 債 費                             | 23,351,521   | 125,854    | 539,543    | △992,333   | △326,935    | 23,024,585  |
| 新 型 コ ロ ナ ウ イ ル ス 感 染 症 対 策 予 備 費 | —            | 1,500,000  | 10,000,000 | △1,850,000 | 9,650,000   | 9,650,000   |
| 予 備 費                             | 500,000      | —          | —          | —          | —           | 500,000     |
| そ の 他                             | 373,687      | 13,909,109 | 2,107,171  | 1,574,385  | 17,590,665  | 17,964,352  |
| 1. そ の 他 行 政 費                    | 75,641       | 135        | 71         | 5,384      | 5,590       | 81,232      |
| 2. そ の 他                          | 298,046      | 13,908,974 | 2,107,100  | 1,569,001  | 17,585,075  | 17,883,121  |
| 合 計                               | 102,657,971  | 25,691,354 | 31,911,371 | 15,427,072 | 73,029,796  | 175,687,767 |



## 5. 令和2年度一般会計歳出予算補正所管別

(単位 百万円)

| 所 管 別     | 2年度<br>当初予算額 | 補 正 額      |            |            | 改2年度<br>予算額 |             |
|-----------|--------------|------------|------------|------------|-------------|-------------|
|           |              | 第1号        | 第2号        | 第3号        |             |             |
| 皇 室 費     | 11,573       | -          | -          | △22        | △22         | 11,552      |
| 国 会       | 128,531      | -          | △2,026     | 5,080      | 3,054       | 131,584     |
| 裁 判 所     | 326,624      | -          | 1,259      | △1,588     | △329        | 326,295     |
| 会 計 検 査 院 | 17,099       | -          | -          | △394       | △394        | 16,705      |
| 内 閣       | 176,103      | 5,047      | 3,339      | 41,300     | 49,686      | 225,789     |
| 内 閣 府     | 4,060,789    | 1,253,373  | 2,111,365  | 1,590,325  | 4,955,063   | 9,015,852   |
| 総 務 省     | 16,769,155   | 12,913,714 | 51,931     | 817,386    | 13,783,031  | 30,552,186  |
| 法 務 省     | 820,571      | 5,730      | 1,711      | 15,295     | 22,736      | 843,307     |
| 外 務 省     | 712,007      | 102,786    | 2,112      | 129,388    | 234,286     | 946,293     |
| 財 務 省     | 25,157,926   | 3,524,138  | 15,446,477 | △536,054   | 18,434,561  | 43,592,487  |
| 文 部 科 学 省 | 5,415,218    | 276,270    | 161,750    | 1,176,009  | 1,614,028   | 7,029,247   |
| 厚 生 労 働 省 | 33,036,566   | 727,016    | 3,850,659  | 3,728,845  | 8,306,520   | 41,343,086  |
| 農 林 水 産 省 | 2,217,023    | 250,451    | 54,955     | 963,250    | 1,268,655   | 3,485,678   |
| 経 済 産 業 省 | 1,243,459    | 6,565,920  | 10,204,568 | 3,706,876  | 20,477,364  | 21,720,823  |
| 国 土 交 通 省 | 6,898,262    | 43,211     | 16,925     | 3,320,315  | 3,380,451   | 10,278,712  |
| 環 境 省     | 353,721      | 11,640     | -          | 127,008    | 138,649     | 492,369     |
| 防 衛 省     | 5,313,345    | 12,058     | 6,346      | 344,053    | 362,458     | 5,675,803   |
| 合 計       | 102,657,971  | 25,691,354 | 31,911,371 | 15,427,072 | 73,029,796  | 175,687,767 |



# 経 済 日 誌

( 4 月 中 )

- 1日 ○日本銀行、短観(概要、2021年3月調査)を発表  
業況判断DI(現状)は全規模全産業△8で前回調査△15に比べ上昇、大企業全産業2(前回調査△8)、大企業製造業5(前回調査△10)、大企業非製造業△1(前回調査△5)  
○自販連、3月の国内新車販売台数を発表  
国内新車販売台数(含む軽)は、61万3,003台で前年比+5.4%と6か月連続の増加  
○米供給管理協会、3月のISM景況指数(製造業)を発表  
総合指数は64.7%と前月(60.8%)から上昇
- 2日 ○米労働省、3月の雇用統計を発表  
非農業部門の雇用者数は前月比91.6万人増、過去2か月分は修正(2月分は同46.8万人増に上方修正(+8.9万人)、1月分は同23.3万人増に上方修正(+6.7万人))  
失業率は6.0%と前月(6.2%)から低下
- 6日 ○総務省、2月の家計調査(二人以上の世帯)を発表  
実質消費支出は前年比△6.6%と3か月連続の減少、季調済前月比は+2.4%と2か月ぶりの増加  
基調判断は「一年前と比べた2月の世帯消費支出は、緊急事態宣言による自粛などに加え、前年がうるう年で消費水準が高かった影響で1月に比べて減少幅が拡大したが、一部品目では巣ごもり需要などによる増加が見られており、引き続き今後の動向に注視が必要」とし表現を変更  
○厚生労働省、2月の毎月勤労統計(速報)を発表  
現金給与総額(共通事業所系列)は前年比△0.3%(うち所定内給与は同+0.2%、所定外給与は同△9.1%、特別給与は同+12.1%)となり11か月連続のマイナス
- 7日 ○内閣府、2月の景気動向指数(CI)(速報)を発表  
先行指数は99.7(前月差+1.2ポイント)で2か月連続の上昇、一致指数は89.0(前月差△1.3ポイント)で2か月ぶりの減少、遅行指数は91.6(前月差+0.2ポイント)で2か月連続の上昇、基調判断は「上方への局面変化を示している」とし据え置き  
○米商務省、2月の貿易・サービス収支を発表  
貿易・サービス収支(国際収支ベース)は△711億ドルとなり、前月(△678億ドル)から赤字額は拡大
- 8日 ○内閣府、3月の景気ウォッチャー調査を発表  
景気の現状判断DIは前月差+7.7ポイントの49.0となり2か月連続の上昇、先行き判断DIは前月差△1.5ポイントの49.8となり4か月ぶりの低下  
景気現状の基調判断は「景気は、新型コロナウイルス感染症の影響による厳しさは残るものの、持ち直している。先行きについては、感染症の動向を懸念しつつも、持ち直しが続くと思われる。」とし上方修正  
○財務省、2月の国際収支状況(速報)を発表  
経常収支は2兆9,169億円、前年比△1,436億円(黒字幅縮小)で80か月連続の黒字
- 東京商工リサーチ、3月の全国企業倒産状況を発表  
倒産件数は634件(前年比△14.3%)と9か月連続の前年比マイナス、負債総額は1,414億円(同+33.5%)、倒産企業の従業員数は3,134人(同△21.9%)、上場企業倒産は0件
- 12日 ○日本銀行、3月の企業物価指数(速報)を発表  
前年比+1.0%となり、13か月ぶりのプラス
- 13日 ○内閣府、令和3年第4回経済財政諮問会議を開催  
議事：(1)人材への投資(ヒューマン・ニューディール)  
(2)デジタル化の加速  
(3)共助の促進  
○国土交通省、2月の建設工事受注動態統計を発表  
公共工事受注額は前年比△6.0%で6か月ぶりの減少  
○日本銀行、3月のマネーストック(速報)を発表  
M2は前年比+9.5%、M3は同+8.0%、広義流動性は同+5.9%  
○米労働省、3月の消費者物価指数を発表  
総合指数は前年比+2.6%、前月比+0.6%、食品とエネルギーを除いたコア指数は前年比+1.6%、前月比+0.3%  
○中国海関総署、3月の貿易収支を発表  
貿易収支は+138億ドルと13か月連続の黒字、輸出は2,411億ドルで前年比+30.6%と10か月連続のプラス、輸入は2,273億ドルで前年比+38.1%と7か月連続のプラス
- 14日 ○内閣府、2月の機械受注統計を発表  
民需(除く船舶・電力)は季調済前月比△8.5%と2か月連続の減少  
基調判断は「持ち直しの動きに足踏みがみられる」とし下方修正
- 15日 ○東日本建設業保証会社等、3月の公共工事前払金保証統計を発表  
公共工事請負金額は前年比+1.9%で6か月ぶりのプラス  
○米連邦準備制度理事会(FRB)、3月の鉱工業生産を発表  
総合は季調済前月比+1.4%  
○米商務省、3月の小売売上高を発表  
総合は前月比+9.8%、自動車・同部品を除くと前月比+8.4%
- 16日 ○中国国家統計局、2021年1-3月期のGDPを発表  
実質GDP成長率は前年比+18.3%と前期(同+6.5%)から増加し、季調済前期比は+0.6%(前期は+3.2%)
- 19日 ○財務省、3月の貿易統計(速報)を発表  
輸出は自動車、非鉄金属等が増加し、前年比+16.1%の7兆3,781億円、輸入は医薬品、鉄鉱石等が増加し、同+5.7%の6兆7,144億円、貿易収支は+6,637億円で2か月連続の黒字

(4 月 中)

|                                                                                                                                                                                                      |                                                                                                                                                                                                                                                           |
|------------------------------------------------------------------------------------------------------------------------------------------------------------------------------------------------------|-----------------------------------------------------------------------------------------------------------------------------------------------------------------------------------------------------------------------------------------------------------|
| 20日 ○国土交通省、2月の建設総合統計を発表<br>公共工事出来高は前年比+5.2%で、23か月連続のプラス                                                                                                                                              | 完全失業率(季調済前月比)は2.6%で前月(2.9%)から△0.3ポイント低下<br>雇用者数(原数値)は5,967万人で前年比42万人の減少                                                                                                                                                                                   |
| 22日 ○政府、4月の月例経済報告を発表<br>景気の基調判断を「景気は、新型コロナウイルス感染症の影響により、依然として厳しい状況にあるなか、持ち直しの動きが続いているものの、一部に弱さがみられる。」とし据え置き                                                                                          | 完全失業者数(同)は188万人で前年比12万人の増加                                                                                                                                                                                                                                |
| ○欧州中央銀行(ECB)、政策理事会を開催<br>(1) 政策金利は据え置き(主要政策金利0.00%、預金ファシリティ金利△0.50%)<br>(2) 政策金利のフォワードガイダンスは、変更なし<br>(3) 資産買入は現状の規模を維持                                                                               | ○厚生労働省、3月の一般職業紹介状況を発表<br>有効求人倍率(季調済)は1.10倍となり、前月(1.09倍)から上昇、都道府県別の有効求人倍率(季調済)は北海道、埼玉、千葉、東京、神奈川、大阪、兵庫、福岡、沖縄において1倍を下回る水準<br>雇用情勢の基調判断は「求人が求職を上回って推移しているものの、求人が弱含んでおり、求職者の増加もあいまって、厳しさがみられる。有効求人倍率が1倍を下回る地域がある等、新型コロナウイルス感染症が雇用に与える影響に、より一層注意する必要がある。」とし表現変更 |
| 23日 ○総務省、3月の消費者物価指数を発表<br>生鮮除く総合は前年比△0.1%となり、8か月連続のマイナス                                                                                                                                              | ○経済産業省、3月の鉱工業指数(速報)を発表<br>生産は季調済前月比+2.2%、出荷は同+0.8%、在庫は同+0.1%                                                                                                                                                                                              |
| 26日 ○内閣府、令和3年第5回経済財政諮問会議を開催<br>議事:(1) 少子化対策・子育て支援<br>(2) 経済・財政一体改革(総論、社会保障)                                                                                                                          | 基調判断は「持ち直している」とし据え置き                                                                                                                                                                                                                                      |
| 27日 ○日本銀行、金融政策決定会合を開催:(26日~)<br>① 長短金利操作(イールドカーブ・コントロール)については、以下の方針を継続<br>短期金利:日本銀行当座預金のうち政策金利残高に△0.1%のマイナス金利を適用する<br>長期金利:10年物国債金利がゼロ%程度で推移するよう、上限を設けず必要な金額の長期国債の買入れを行う                             | ○国土交通省、3月の建築着工統計調査を発表<br>新設住宅着工総戸数(原数値)は、71,787戸(前年比+1.5%)と21か月ぶりの増加、季調済年率は88.0万戸(前月比+9.0%)と3か月連続の増加                                                                                                                                                      |
| ② 資産の買入れについては、以下の方針を継続<br>・ETF及びJ-REITについて、それぞれ年間約12兆円、年間約1,800億円に相当する残高増加ベースを上限に、必要に応じて、買入れを行う<br>・CP等、社債等については、2021年9月末までの間、合計で約20兆円の残高を上限に、買入れを行う                                                 | ○EU統計局、ユーロ圏の2021年1-3月期GDP(1次速報)を発表<br>実質GDP成長率は季調済前期比△0.6%(年率△2.5%)                                                                                                                                                                                       |
| 28日 ○経済産業省、3月の商業動態統計を発表<br>小売業販売額は前年比+5.2%で4か月ぶりの増加、季調済前月比は+1.2%で2か月連続の増加                                                                                                                            | ○独連邦統計局、2021年1-3月期のGDP(速報)を発表<br>実質GDP成長率は季調済前期比△1.7%(年率△6.6%)                                                                                                                                                                                            |
| ○米連邦準備制度理事会(FRB)、米連邦公開市場委員会(FOMC)を開催(27日~)<br>(1) 政策金利および資産買入フォワードガイダンスは変更なし<br>(2) 経済活動、雇用及び見通しに関する表現を前回FOMCから上方修正<br>(3) 足下のインフレ率の上昇については、主に一時的な要因を大きく反映※しているとの認識<br>※前年のインフレ率低迷からの反動やサプライチェーンの混乱等 | ○仏国立統計経済研究所、2021年1-3月期GDP(1次速報)を発表<br>実質GDP成長率は季調済前期比+0.4%(年率+1.8%)                                                                                                                                                                                       |
| 29日 ○米商務省、2021年1-3月期のGDP(1次速報)を発表<br>実質GDP成長率は前期比年率+6.4%(前期は同+4.3%)                                                                                                                                  | ○中国国家統計局、4月の製造業PMI(購買部担当者指数)を発表<br>総合指数は51.1ポイントと前月(51.9)から低下                                                                                                                                                                                             |
| 30日 ○総務省、3月の労働力調査を発表                                                                                                                                                                                 | 東証株価指数(TOPIX)第1部(終値)<br>月間最高値 1,983.54(5日)<br>※ 最安値 1,888.18(21日)<br>日経平均株価(終値)<br>月間最高値 30,089.25円(5日)<br>※ 最安値 28,508.55円(21日)<br>東京外為市場(ドル・円相場、銀行間直物、17時時点)<br>月間最高値 107.72円(26日)<br>※ 最安値 110.69円(1日)                                                 |

主要経済指標 (令和3年4月)

(財政・金融)

| 1970年度<br>1975<br>1980<br>1985<br>1990<br>1995<br>2000<br>2005<br>2006<br>2007<br>2008<br>2009<br>2010<br>2011<br>2012<br>2013<br>2014<br>2015<br>2016<br>2017<br>2018<br>2019<br>2020<br>2021 | 財政資金<br>対民間収支 | 税収収入実績 (注) |            | 日銀券発行高    |                             | マネーストック (注)                 |          | 資金需給    |            |                   |             | 国内銀行勘定 (注)  |                    | コールド<br>残高       |                            | 貸出約定<br>平均金利 |             |
|------------------------------------------------------------------------------------------------------------------------------------------------------------------------------------------------|---------------|------------|------------|-----------|-----------------------------|-----------------------------|----------|---------|------------|-------------------|-------------|-------------|--------------------|------------------|----------------------------|--------------|-------------|
|                                                                                                                                                                                                |               | 歩合         | 所得税<br>法人税 | 平残<br>前年比 | M <sub>3</sub><br>平残<br>前年比 | M <sub>2</sub><br>平残<br>前年比 | 広<br>流動性 | 要<br>因  | 財政等<br>要因  | 資<br>金<br>過<br>不足 | 金<br>調<br>節 | 座<br>金      | 実質預金残高<br>末<br>十億円 | 貸出残高<br>末<br>十億円 | 無担保<br>ローン<br>ナイト物<br>(米価) |              | 平<br>残      |
| 1970年度                                                                                                                                                                                         | 億<br>円        | %          | 億<br>円     | 億<br>円    | %                           | %                           | %        | 億<br>円  | 億<br>円     | 億<br>円            | 億<br>円      | 十<br>億<br>円 | 十<br>億<br>円        | %                | 十<br>億<br>円                | %            | 日<br>半<br>額 |
| 1975                                                                                                                                                                                           | △4,459        | 72,958     | 24,282     | 25,672    | 49,748                      | 17.6                        | 19.8     | △6,490  | △4,387     | 11,444            | 567         | 39,204      | 41,175             | 18.6             | 17,837                     | 7.663        | 2,066       |
| 1980                                                                                                                                                                                           | △21,250       | 137,527    | 54,823     | 41,279    | 112,760                     | 11.7                        | 11.9     | △10,405 | 14,224     | △9,601            | △5,782      | 88,089      | 80,825             | 11.7             | 19,885                     | 8.304        | —           |
| 1985                                                                                                                                                                                           | △28,603       | 268,687    | 107,996    | 89,227    | 168,275                     | 5.2                         | 0.5      | △1,915  | 18,809     | △15,546           | 1,340       | 145,778     | 139,298            | 7.7              | 33,095                     | 8.019        | 8,019       |
| 1990                                                                                                                                                                                           | 46,207        | 381,988    | 101,630    | 200,207   | 222,705                     | 5.8                         | 4.5      | △12,855 | △42,749    | 57,334            | 1,730       | 221,971     | 242,476            | 11.8             | 5,625                      | 62,609       | 6,266       |
| 1995                                                                                                                                                                                           | 21,825        | 601,069    | 159,955    | 183,896   | 337,239                     | 7.1                         | 3.0      | △12,942 | 4,039      | 2,097             | 7,828       | 462,529     | 448,059            | 5.1              | 8,563                      | 262,582      | 7,684       |
| 2000                                                                                                                                                                                           | 176,503       | 519,308    | 102,515    | 137,354   | 421,329                     | 6.5                         | 10.8     | △40,061 | △55,924    | 91,780            | △4,905      | 460,710     | 438,700            | 1.4              | 0.490                      | 142,888      | 2,047       |
| 2005                                                                                                                                                                                           | 344,674       | 507,125    | 101,630    | 177,472   | 586,744                     | 6.5                         | 1.5      | △15,543 | △37,488    | 217,660           | △125,271    | 476,855     | 452,965            | △1.4             | 0.120                      | 234,611      | 2,047       |
| 2006                                                                                                                                                                                           | 377,929       | 490,654    | 104.3      | 155,859   | 132,736                     | 7.9                         | 0.3      | △3,060  | △384,323   | 341,841           | △45,546     | 531,600     | 420,047            | 2.0              | 0.004                      | 206,047      | 1,569       |
| 2007                                                                                                                                                                                           | 407,981       | 490,691    | 97.1       | 160,800   | 147,444                     | 0.8                         | △0.4     | △9,160  | △387,928   | 301,832           | △195,256    | 537,550     | 413,496            | 0.7              | 0.715                      | 208,963      | 1,829       |
| 2008                                                                                                                                                                                           | 371,981       | 510,182    | 97.1       | 160,800   | 147,444                     | 1.4                         | 0.5      | △5,671  | △380,085   | 395,759           | 25,710      | 552,339     | 419,419            | 1.4              | 0.641                      | 231,144      | 1,926       |
| 2009                                                                                                                                                                                           | 364,688       | 442,674    | 95.3       | 149,851   | 100,106                     | 0.7                         | 0.8      | △4,364  | △369,451   | △373,819          | 79,020      | 567,747     | 437,537            | 4.3              | 0.082                      | 202,488      | 1,776       |
| 2010                                                                                                                                                                                           | 364,784       | 387,331    | 105.1      | 129,139   | 63,564                      | 0.4                         | 2.0      | △4,548  | △357,665   | 375,277           | 13,064      | 560,724     | 427,612            | △2.3             | 0.062                      | 171,332      | 1,623       |
| 2011                                                                                                                                                                                           | 343,706       | 414,868    | 104.7      | 129,844   | 89,677                      | 1.6                         | 2.0      | △35,701 | △342,866   | △378,887          | 173,003     | 597,558     | 425,151            | △0.6             | 0.062                      | 167,265      | 1,519       |
| 2012                                                                                                                                                                                           | 253,292       | 428,326    | 101.9      | 134,762   | 808,428                     | 2.5                         | 2.4      | 805     | △253,800   | △252,995          | 189,762     | 633,233     | 611,205            | 1.2              | 0.076                      | 176,039      | 1,428       |
| 2013                                                                                                                                                                                           | 386,636       | 439,314    | 103.1      | 139,925   | 97,583                      | 2.4                         | 3.1      | △25,354 | △386,509   | △411,863          | 236,966     | 631,290     | 3,441,471          | 2.6              | 0.068                      | 187,432      | 1,325       |
| 2014                                                                                                                                                                                           | 1,071,344     | 469,529    | 103.5      | 155,308   | 104,937                     | 3.5                         | 3.1      | △22,525 | △1,083,578 | △1,116,031        | 705,380     | 651,751     | 3,245,240          | 2.7              | 0.044                      | 179,071      | 1,234       |
| 2015                                                                                                                                                                                           | 1,316,344     | 539,707    | 104.3      | 167,902   | 10,316                      | 3.5                         | 2.7      | △30,422 | △1,321,451 | △1,351,879        | 2,889,885   | 676,336     | 3,946,464          | 2.7              | 0.015                      | 176,827      | 1,158       |
| 2016                                                                                                                                                                                           | 1,058,641     | 562,854    | 99.8       | 178,071   | 108,274                     | 5.6                         | 2.9      | △59,210 | △1,074,063 | △1,133,293        | 728,831     | 704,814     | 4,248,044          | 3.1              | △0.002                     | 185,778      | 1,076       |
| 2017                                                                                                                                                                                           | 1,239,494     | 554,686    | 99.3       | 176,111   | 103,289                     | 5.3                         | 3.1      | △42,050 | △1,058,295 | △1,100,294        | 354,824     | 748,947     | 6.2                | △0.060           | 80,351                     | 0,962        |             |
| 2018                                                                                                                                                                                           | 982,107       | 587,875    | 101.9      | 188,816   | 119,953                     | 4.5                         | 3.2      | △41,999 | △1,058,295 | △1,100,294        | 354,824     | 748,947     | 6.2                | △0.060           | 80,351                     | 0,962        |             |
| 2019                                                                                                                                                                                           | 885,582       | 603,564    | 100.0      | 199,006   | 123,180                     | 4.5                         | 2.4      | △35,588 | △956,671   | △992,258          | 148,714     | 156,458     | 4.0                | △0.080           | 99,268                     | 0,881        |             |
| 2020                                                                                                                                                                                           | 688,805       | 584,415    | 97.1       | 191,707   | 107,971                     | 2.7                         | 2.2      | △20,570 | △738,128   | △758,068          | 772,419     | 13,723      | 615,068            | 2.9              | △0.070                     | 105,746      | 0,850       |
| 2021                                                                                                                                                                                           | 1,552,652     | 1,160,116  | 5.1        | 160,116   | 1,160,116                   | 5.1                         | 6.7      | △63,248 | △487,091   | △515,040          | 243,183     | 1,273,143   | 2.1                | △0.044           | 128,991                    | 0,871        |             |
| 2020                                                                                                                                                                                           | 248,247       | 141,102    | 26.7       | 59,372    | 7,789                       | 2.6                         | 2.0      | 5,248   | △271,518   | △266,270          | 823,182     | 793,118     | 2.1                | △0.064           | 109,741                    | 0,871        |             |
| 10-12                                                                                                                                                                                          | 180,502       | 157,244    | 53.9       | 40,213    | 44,471                      | 2.2                         | 2.2      | △55,737 | △223,277   | △279,044          | 201,225     | △77,789     | 2.6                | △0.068           | 97,849                     | 0,861        |             |
| 1-3                                                                                                                                                                                            | 170,897       | 260,155    | 97.1       | 71,175    | 55,245                      | 2.0                         | 2.5      | 31,253  | △168,701   | 83,906            | △52,911     | 815,068     | 2.9                | △0.070           | 114,019                    | 0,830        |             |
| 4-6                                                                                                                                                                                            | 287,898       | 29,776     | 4.7        | 17,571    | 2,764                       | 2.9                         | 4.4      | △36,614 | △196,027   | 730,277           | 517,636     | 860,959     | 8.9                | △0.068           | 129,814                    | 0,814        |             |
| 7-9                                                                                                                                                                                            | 526,029       | 137,547    | 26.3       | 60,280    | 3,847                       | 5.9                         | 7.0      | △2,950  | △578,002   | 985,356           | 404,404     | 866,640     | 9.3                | △0.061           | 118,039                    | 0,816        |             |
| 10-12                                                                                                                                                                                          | 450,752       | 149,247    | 57.4       | 37,767    | 37,702                      | 5.8                         | 7.6      | △47,552 | △454,956   | △502,497          | 570,170     | 67,673      | 9.6                | △0.033           | 130,890                    | 0,814        |             |
| 1-3                                                                                                                                                                                            | 287,872       | 160,116    | 5.9        | 160,116   | 1,160,116                   | 5.9                         | 7.9      | △3,166  | △258,116   | △234,950          | 518,380     | 283,430     | 5.7                | △0.044           | 137,220                    | 0,814        |             |
| 2020                                                                                                                                                                                           | 96,072        | 48,663     | 70.8       | 8,017     | 11,130                      | 2.0                         | 2.4      | △1,346  | △96,238    | △97,674           | △14,488     | 801,202     | 3.2                | △0.025           | 115,674                    | 0,857        |             |
| 3                                                                                                                                                                                              | △46,151       | 158,051    | 97.1       | 38,637    | 41,457                      | 1.9                         | 2.7      | △5,130  | 23,415     | 18,295            | △65,850     | 815,068     | 2.9                | △0.070           | 130,131                    | 0,880        |             |
| 4                                                                                                                                                                                              | 8,992         | △2,864     | —          | △3,518    | △686                        | 1.5                         | 3.0      | △23,942 | 30,819     | 6,877             | 162,542     | 831,237     | 4.2                | △0.060           | 120,596                    | 0,833        |             |
| 5                                                                                                                                                                                              | 100,956       | 22,704     | 9.6        | 8,653     | 123,536                     | 2.4                         | 4.2      | △3,514  | △85,634    | △79,063           | 149,416     | 549,969     | 8.1                | △0.073           | 131,524                    | 0,819        |             |
| 6                                                                                                                                                                                              | 178,050       | 22,704     | 12.4       | 12,436    | 3,833                       | 4.8                         | 5.9      | △19,243 | △141,212   | △160,453          | 359,526     | 198,801     | 6.9                | △0.068           | 133,822                    | 0,814        |             |
| 7                                                                                                                                                                                              | 243,280       | 65,983     | 17.4       | 38,919    | 243                         | 5.8                         | 6.5      | △6,207  | △245,063   | △251,453          | 204,293     | 860,959     | 8.9                | △0.021           | 118,309                    | 0,813        |             |
| 8                                                                                                                                                                                              | 185,740       | 41,001     | 24.8       | 12,214    | 2,073                       | 5.8                         | 7.1      | △2,771  | △207,666   | △235,254          | 67,709      | 865,220     | 9.6                | △0.057           | 112,961                    | 0,814        |             |
| 9                                                                                                                                                                                              | 97,009        | 30,562     | 30.4       | 9,147     | 1,531                       | 6.0                         | 7.5      | 886     | △125,000   | △124,154          | 276,556     | 22,402      | 6.3                | △0.061           | 122,847                    | 0,816        |             |
| 10                                                                                                                                                                                             | 177,146       | 38,233     | 37.3       | 10,198    | 3,667                       | 6.0                         | 7.5      | △3,620  | △170,034   | △173,064          | 192,241     | 18,587      | 6.4                | △0.029           | 122,152                    | 0,817        |             |
| 11                                                                                                                                                                                             | 216,825       | 75,284     | 50.9       | 13,659    | 32,168                      | 6.0                         | 7.6      | △1,612  | △211,838   | △188,185          | △25,265     | 877,057     | 9.6                | △0.032           | 136,621                    | 0,814        |             |
| 12                                                                                                                                                                                             | 56,781        | 35,730     | 57.4       | 13,909    | 1,867                       | 5.5                         | 7.6      | △1,612  | △211,838   | △188,185          | 74,351      | 876,186     | 6.4                | △0.033           | 133,898                    | 0,814        |             |
| 2021                                                                                                                                                                                           | 210,225       | 54,627     | 67.3       | 29,191    | 2,416                       | 6.1                         | 7.9      | △27,468 | △187,197   | △159,736          | 16,733      | 878,377     | 9.8                | △0.012           | 125,248                    | 0,812        |             |
| 1                                                                                                                                                                                              | 149,737       | 51,361     | 76.7       | 7,272     | 11,452                      | 6.0                         | 8.0      | △2,268  | △142,709   | △144,971          | 24,660      | 881,893     | 10.1               | △0.022           | 139,394                    | 0,809        |             |
| 3                                                                                                                                                                                              | △72,090       | 160,116    | 6.0        | 160,116   | 1,160,116                   | 6.0                         | 8.0      | △2,027  | △1,781     | 69,157            | 217,251     | 287,008     | 6.0                | △0.044           | 147,020                    | 0,809        |             |

財務省大臣官房総合政策課 (資料) 財務省大臣官房総合政策課 (注) 租税収入実績: 4月及び5月租税のうち前年度分については、前年度3月に加えて調整。マネーストック: 2003年度以前は、マネーサプライの計数で、M3は旧M1、M2は旧M2+CD (ただし1979年5月以前は旧M2)。国内銀行勘定: 1992年度以前は全国内銀行勘定である。なお、金融機関の合併、相銀の普通取換、第2地銀協加盟行 (含相銀) の編入等の事由により、不連続の年次がある。1986年度以降、オフショア勘定を含む。貸出約定平均金利: 1992年4月より、当座貸越を含む。

本  
日  
行

[企業倒産]

| 発表機関   | 公債        |        |        |         | 社債      |              |        |              | 株式         |               |                |           | 株式(期中平均)  |            | 手交換   |        | 不渡手形   |        | 取引停止処分  |       | 企業倒産 |   |   |
|--------|-----------|--------|--------|---------|---------|--------------|--------|--------------|------------|---------------|----------------|-----------|-----------|------------|-------|--------|--------|--------|---------|-------|------|---|---|
|        | 国債        | 地方債    | 政保債    | 普通社債    | 金融債     | 東京証券取引所(第一部) |        | 東京証券取引所(第一部) |            | 東証株価指数<TOPIX> | 1968.1.4 = 100 | 出来高       | 一日平均      | 有配平均利回り(注) | %     | 円      | 億      | 枚      | 円       | 件     | 件    | 円 | % |
|        |           |        |        |         |         | 東証株価指数       | 出来高    | 出来高          | 有配平均利回り(注) |               |                |           |           |            |       |        |        |        |         |       |      |   |   |
| 1970年度 | 3,557     | 895    | 2,632  | 6,083   | 31,726  | CY           | 163.48 | CY           | 138        | CY            | 3.47           | CY        | 2,193.21  | 1,708,208  | 3,493 | 11,757 | 4,576  | 10,160 | 21.2    | 7,857 | 37.9 |   |   |
| 1975   | 53,627    | 3,112  | 4,620  | 15,042  | 80,795  | 312.06       | 179    | 352          | 2.31       | 4,243.05      | 2.31           | 4,243.05  | 4,243.05  | 4,356,120  | 3,586 | 14,946 | 13,224 | 12.6   | 20,752  | 21.9  |      |   |   |
| 1980   | 145,588   | 7,290  | 15,765 | 9,935   | 135,633 | 474.00       | 415    | 352          | 1.63       | 6,870.16      | 1.63           | 6,870.16  | 6,870.16  | 9,729,824  | 5,134 | 14,885 | 18,319 | 10.0   | 28,720  | 27.1  |      |   |   |
| 1985   | 229,978   | 9,073  | 27,479 | 9,435   | 263,004 | 997.72       | 484    | 484          | 0.99       | 12,566.82     | 0.99           | 12,566.82 | 12,566.82 | 22,608,468 | 8,023 | 19,000 | 18,319 | 10.0   | 44,113  | 27.1  |      |   |   |
| 1990   | 390,323   | 9,419  | 19,083 | 20,660  | 469,079 | 2,177.96     | 937    | 937          | 0.52       | 29,437.17     | 0.52           | 29,437.17 | 29,437.17 | 39,334,030 | 8,023 | 19,000 | 18,319 | 10.0   | 32,753  | 176.0 |      |   |   |
| 1995   | 684,306   | 19,740 | 32,370 | 57,192  | 433,643 | 1,378.93     | 357    | 357          | 0.92       | 17,329.70     | 0.92           | 17,329.70 | 17,329.70 | 13,581,355 | 5,366 | 25,005 | 15,162 | 6.7    | 86,307  | 32.7  |      |   |   |
| 2000   | 1,053,917 | 22,690 | 51,410 | 76,371  | 410,427 | 1,545.22     | 684    | 684          | 0.98       | 17,145.01     | 0.98           | 17,145.01 | 17,145.01 | 7,267,447  | 2,853 | 30,096 | 18,787 | 12.2   | 261,287 | 131.4 |      |   |   |
| 2005   | 1,806,919 | 61,894 | 70,021 | 69,040  | 87,555  | 2,270.09     | 927    | 927          | 1.14       | 12,422.58     | 1.14           | 12,422.58 | 12,422.58 | 3,445,450  | 1,274 | 10,334 | 13,170 | 0.1    | 61,220  | 115.7 |      |   |   |
| 2006   | 1,704,322 | 58,604 | 43,014 | 68,295  | 67,296  | 1,625.92     | 927    | 927          | 1.10       | 16,110.38     | 1.10           | 16,110.38 | 16,110.38 | 3,199,230  | 1,274 | 10,334 | 13,170 | 0.1    | 54,462  | 115.7 |      |   |   |
| 2007   | 1,365,044 | 57,213 | 42,983 | 94,014  | 65,081  | 1,663.69     | 927    | 927          | 1.30       | 16,066.33     | 1.30           | 16,066.33 | 16,066.33 | 3,177,071  | 2,467 | 12,999 | 14,366 | 7.7    | 57,955  | 6.4   |      |   |   |
| 2008   | 1,238,668 | 93,460 | 47,517 | 96,049  | 55,174  | 1,187.82     | 927    | 927          | 1.99       | 12,150.80     | 1.99           | 12,150.80 | 12,150.80 | 2,901,881  | 2,217 | 5,739  | 16,146 | 12.3   | 140,189 | 141.8 |      |   |   |
| 2009   | 1,560,232 | 73,698 | 46,671 | 103,002 | 41,802  | 869.33       | 2,272  | 2,272        | 2.30       | 9,346.11      | 2.30           | 9,346.11  | 9,346.11  | 2,607,816  | 1,018 | 3,986  | 14,732 | 8.7    | 71,367  | 149.0 |      |   |   |
| 2010   | 1,604,108 | 74,821 | 41,973 | 99,333  | 885.43  | 2,069        | 2,069  | 2.04         | 10,066.49  | 2.04          | 10,066.49      | 10,066.49 | 2,670,982 | 1,337      | 7,556 | 13,065 | 11.3   | 47,245 | 133.7   |       |      |   |   |
| 2011   | 1,672,834 | 66,627 | 33,311 | 37,773  | 34,377  | 820.40       | 2,141  | 2,141        | 2.12       | 9,425.42      | 2.12           | 9,425.42  | 9,425.42  | 2,688,215  | 716   | 6,409  | 12,707 | 2.7    | 39,906  | 115.5 |      |   |   |
| 2012   | 1,749,568 | 65,768 | 47,221 | 81,524  | 30,002  | 2,096        | 2,096  | 2.23         | 9,102.56   | 2.23          | 9,102.56       | 9,102.56  | 2,699,217 | 949        | 5,330 | 11,719 | 7.7    | 30,757 | 22.9    |       |      |   |   |
| 2013   | 1,801,712 | 70,694 | 50,597 | 81,428  | 26,183  | 1,125.94     | 3,436  | 3,436        | 1.70       | 13,577.87     | 1.70           | 13,577.87 | 13,577.87 | 2,666,665  | 1,166 | 1,703  | 10,536 | 10.0   | 27,749  | 39.7  |      |   |   |
| 2014   | 1,736,700 | 67,716 | 31,456 | 69,412  | 23,647  | 1,263.58     | 2,541  | 2,541        | 1.62       | 15,466.43     | 1.62           | 15,466.43 | 15,466.43 | 2,275,066  | 1,693 | 1,414  | 9,543  | 9.4    | 16,696  | 32.6  |      |   |   |
| 2015   | 1,680,014 | 62,493 | 31,069 | 114,129 | 17,380  | 1,355.93     | 2,423  | 2,423        | 1.84       | 16,203.48     | 1.84           | 16,203.48 | 16,203.48 | 2,036,776  | 1,648 | 1,024  | 8,684  | 9.0    | 20,358  | 8.9   |      |   |   |
| 2016   | 1,559,027 | 61,012 | 39,564 | 100,625 | 13,296  | 1,624.09     | 1,985  | 1,985        | 1.63       | 20,208.03     | 1.63           | 20,208.03 | 20,208.03 | 1,337,216  | 1,693 | 1,024  | 8,381  | 3.4    | 19,508  | 14.1  |      |   |   |
| 2017   | 1,486,960 | 63,119 | 31,041 | 104,516 | 14,483  | 1,729.58     | 1,657  | 1,657        | 1.67       | 22,310.73     | 1.67           | 22,310.73 | 22,310.73 | 1,231,036  | 788   | 1,573  | 8,367  | 0.1    | 30,837  | 58.0  |      |   |   |
| 2018   | 1,429,848 | 64,503 | 18,029 | 157,589 | 11,163  | 1,595.12     | 1,377  | 1,377        | 2.03       | 21,697.23     | 2.03           | 21,697.23 | 21,697.23 | 1,159,304  | 317   | 765    | 8,631  | 6.4    | 16,187  | 147.5 |      |   |   |
| 2019   | 353,543   | 17,705 | 3,550  | 51,218  | 2,949   | 1,597.01     | 1,519  | 1,519        | 2.14       | 22,705.02     | 2.14           | 22,705.02 | 22,705.02 | 738,681    | 538   | 291    | 7,163  | 17.0   | 12,084  | 21.3  |      |   |   |
| 2020   | 370,776   | 18,356 | 5,900  | 40,554  | 2,923   | 1,679.41     | 1,382  | 1,382        | 2.10       | 21,264.61     | 2.10           | 21,264.61 | 21,264.61 | 304,596    | 30    | 185    | 2,182  | 8.1    | 2,935   | 29.8  |      |   |   |
| 2021   | 356,620   | 12,162 | 4,679  | 26,391  | 2,215   | 1,585.08     | 1,847  | 1,847        | 1.93       | 23,041.56     | 1.93           | 23,041.56 | 23,041.56 | 288,383    | 65    | 176    | 2,211  | 6.8    | 3,678   | 14.7  |      |   |   |
| 2020   | 358,905   | 17,525 | 5,873  | 35,379  | 2,311   | 1,497.23     | 1,580  | 1,580        | 2.15       | 20,784.70     | 2.15           | 20,784.70 | 20,784.70 | 194,397    | 60    | 127    | 339    | 12.9   | 3,019   | 34.4  |      |   |   |
| 2021   | 470,493   | 19,710 | 3,790  | 46,545  | 2,795   | 1,595.64     | 1,353  | 1,353        | 2.03       | 22,906.34     | 2.03           | 22,906.34 | 22,906.34 | 170,587    | 257   | 67     | 249    | 7.3    | 3,551   | 17.8  |      |   |   |
| 2020   | 700,972   | 20,863 | 3,450  | 50,485  | 2,717   | 1,707.78     | 1,318  | 1,318        | 1.91       | 25,194.43     | 1.91           | 25,194.43 | 25,194.43 | 169,873    | 209   | 51     | 128    | 20.8   | 2,439   | 16.8  |      |   |   |
| 2021   | 119,716   | 4,460  | 500    | 5,266   | 666     | 1,669.97     | 1,559  | 1,559        | 1.80       | 29,001.71     | 1.80           | 29,001.71 | 29,001.71 | 203,823    | 12    | 46     | 1,554  | 23.1   | 2,903   | 13.3  |      |   |   |
| 2020   | 117,490   | 3,872  | 1,879  | 12,783  | 856     | 1,385.57     | 2,560  | 2,560        | 2.31       | 23,180.37     | 2.31           | 23,180.37 | 23,180.37 | 73,934     | 9     | 57     | 712    | 10.7   | 712     | 63.4  |      |   |   |
| 2021   | 115,284   | 4,850  | 2,800  | 9,462   | 710     | 1,412.35     | 1,575  | 1,575        | 2.28       | 18,974.00     | 2.28           | 18,974.00 | 18,974.00 | 90,752     | 79    | 77     | 740    | 11.7   | 1,059   | 9.0   |      |   |   |
| 2020   | 127,640   | 5,660  | 3,073  | 19,107  | 833     | 1,488.06     | 1,624  | 1,624        | 2.14       | 20,543.26     | 2.14           | 20,543.26 | 20,543.26 | 63,256     | 133   | 60     | 198    | 15.1   | 1,449   | 35.6  |      |   |   |
| 2021   | 161,015   | 5,120  | 1,800  | 25,433  | 984     | 1,585.75     | 1,549  | 1,549        | 2.15       | 22,486.93     | 2.15           | 22,486.93 | 22,486.93 | 66,130     | 38    | 42     | 102    | 14.8   | 1,288   | 24.3  |      |   |   |
| 2020   | 154,267   | 7,100  | 1,750  | 2,565   | 1,068   | 1,595.08     | 1,312  | 1,312        | 2.25       | 22,529.23     | 2.25           | 22,529.23 | 22,529.23 | 57,455     | 81    | 33     | 789    | 6.2    | 1,288   | 48.1  |      |   |   |
| 2021   | 155,212   | 7,400  | 200    | 18,547  | 1,068   | 1,632.81     | 1,394  | 1,394        | 2.11       | 22,901.45     | 2.11           | 22,901.45 | 22,901.45 | 51,455     | 121   | 23     | 56     | 11.6   | 724     | 7.9   |      |   |   |
| 2020   | 233,618   | 7,900  | 850    | 17,212  | 919     | 1,629.03     | 1,087  | 1,087        | 2.10       | 23,306.95     | 2.10           | 23,306.95 | 23,306.95 | 61,696     | 54    | 21     | 159    | 19.5   | 707     | 37.3  |      |   |   |
| 2021   | 238,483   | 6,020  | 1,100  | 4,983   | 845     | 1,714.50     | 1,658  | 1,658        | 1.95       | 25,384.87     | 1.95           | 25,384.87 | 25,384.87 | 45,617     | 168   | 16     | 66     | 20.0   | 783     | 11.3  |      |   |   |
| 2020   | 228,871   | 6,943  | 1,500  | 28,290  | 954     | 1,780.72     | 1,254  | 1,254        | 1.91       | 26,772.95     | 1.91           | 26,772.95 | 26,772.95 | 62,777     | 1     | 19     | 44     | 21.7   | 1,021   | 16.6  |      |   |   |
| 2021   | 231,814   | 3,580  | 1,100  | 6,514   | 723     | 1,842.18     | 1,160  | 1,160        | 1.92       | 28,189.06     | 1.92           | 28,189.06 | 28,189.06 | 58,749     | 11    | 15     | 19     | 38.6   | 1,385   | 11.6  |      |   |   |
| 2020   | 224,576   | 4,050  | 850    | 8,093   | 741     | 1,911.21     | 1,568  | 1,568        | 1.89       | 29,458.00     | 1.89           | 29,458.00 | 29,458.00 | 50,399     | 11    | 11     | 19     | 44.6   | 813     | 34.7  |      |   |   |
| 2021   | 224,576   | 4,050  | 850    | 8,093   | 741     | 1,947.82     | 1,634  | 1,634        | 1.80       | 29,315.30     | 1.80           | 29,315.30 | 29,315.30 | 94,675     | 1     | 20     | 45     | 14.3   | 674     | 5.3   |      |   |   |

(注) 取引停止処分：2007年4月以降、算出方法変更。

(注) 公債発行高：2019年4月以降、国債以外の一般債の算出方法変更。

有配平均利回り：月と四半期は表現在の数値。  
 株式(日経平均)：2000年4月24日に構成銘柄の大幅な入れ替えを行ったことにより、入れ替えの前後を連続して比較することによって問題があるという意味において指数の連続性が失われている。  
 東証株価指数(期中平均)は当議試算。

[公社債・株式]

東京商工リサーチ

銀行協会

手形交換所

東京証券取引所

株式(期中平均)

金融債

普通社債

地方債

国債







〔消費・物価〕

| 発表機関     | 総             | 省     |             | 経 済 産 業 省 |             | 日 本 銀 行 |         | Bloomberg |       | 省    |      | 東 京  |         |   |   |
|----------|---------------|-------|-------------|-----------|-------------|---------|---------|-----------|-------|------|------|------|---------|---|---|
|          |               | 務     |             | 業         |             | 本       |         | 行         |       | 務    |      | 都    |         |   |   |
|          |               | 務     |             | 業         |             | 本       |         | 行         |       | 務    |      | 都    |         | 都 |   |
|          |               | 務     |             | 業         |             | 本       |         | 行         |       | 務    |      | 都    |         | 都 |   |
| 1770年度   | 家 計 調 査       |       | 商 業 動 態 統 計 |           | 企 業 物 価 指 数 |         | 原 油 価 格 |           | 全 国   |      | 東 京  |      | 東 京     |   |   |
|          | 消費支出(二人以上の世帯) |       | 百貨店・スーパー販売額 |           | 輸入(円パーセント)  |         | 期平均     |           | 総 合   |      | 総 合  |      | 生鮮食品を除く |   |   |
|          | 前年比           |       | 前年比         |           | 前年比         |         | 前年比     |           | 前年比   |      | 前年比  |      | 前年比     |   |   |
| 名目実質     |               | %     |             | %         |             | %       |         | \$/bl     |       | %    |      | %    |         | % |   |
| (1ヵ月当り)  |               | %     |             | %         |             | %       |         | %         |       | %    |      | %    |         | % |   |
| 1970年度   | 81,668        | 5.2   | 79.8        | -         | -           | 2.2     | 2.5     | 1.9       | -     | -    | -    | 10.4 | -       | - | - |
| 1975     | 162,041       | 2.9   | 77.3        | -         | -           | 2.3     | 2.6     | 4.6       | -     | -    | -    | 7.6  | -       | - | - |
| 1980     | 233,465       | 6.5   | 78.2        | -         | -           | 12.7    | 2.6     | 26.3      | -     | -    | -    | 7.8  | -       | - | - |
| 1985     | 273,907       | 2.1   | 77.1        | -         | -           | △1.7    | △6.3    | △9.2      | -     | -    | -    | 1.9  | -       | - | - |
| 1990     | 314,641       | 4.1   | 75.2        | 6.9       | 5.2         | △1.5    | △6.5    | 5.8       | -     | -    | -    | 2.8  | -       | - | - |
| 1995     | 330,736       | 0.3   | 72.7        | △1.7      | △6.2        | △0.8    | 0.5     | △0.3      | △1.7  | △0.9 | △0.4 | 3.3  | -       | - | - |
| 2000     | 317,903       | △1.2  | 72.5        | △4.7      | △6.2        | △0.1    | △2.6    | 5.6       | △0.9  | △0.4 | △0.4 | △0.5 | -       | - | - |
| 2005     | 299,156       | △0.9  | 72.0        | △1.7      | △3.2        | 2.1     | 3.0     | 17.3      | △1.2  | △0.9 | 0.1  | △0.1 | -       | - | - |
| 2006     | 295,394       | △1.3  | 72.0        | △0.9      | △3.2        | 2.0     | 3.2     | 10.7      | 1.6   | 0.3  | 0.3  | 0.2  | -       | - | - |
| 2007     | 299,067       | 1.2   | 73.6        | △1.0      | △0.8        | 2.3     | △0.2    | 8.0       | 2.1   | 0.1  | 0.1  | 0.4  | -       | - | - |
| 2008     | 294,428       | △1.6  | 73.3        | △4.2      | △6.7        | 3.1     | △7.4    | 0.4       | 2.9   | 1.1  | 1.2  | 1.1  | -       | - | - |
| 2009     | 292,146       | △0.8  | 74.7        | △6.4      | △5.1        | △5.2    | △7.7    | △19.1     | △4.5  | △1.6 | △1.6 | △1.7 | -       | - | - |
| 2010     | 287,645       | △1.5  | 73.4        | △2.0      | △3.1        | 0.7     | △3.2    | 6.8       | 0.4   | 0.4  | △0.8 | △0.4 | -       | - | - |
| 2011     | 284,044       | △1.3  | 73.3        | △0.9      | △0.0        | 1.4     | △2.3    | 7.0       | 1.2   | 1.2  | △0.9 | △0.4 | -       | - | - |
| 2012     | 287,700       | 1.3   | 74.8        | 0.3       | △0.1        | △1.1    | 0.9     | 1.7       | △1.2  | △1.7 | △0.7 | △0.3 | -       | - | - |
| 2013     | 293,448       | 2.0   | 75.5        | 2.9       | 4.2         | 0.1     | 10.3    | 13.5      | 1.7   | 0.8  | △0.2 | △0.7 | -       | - | - |
| 2014     | 288,188       | △1.8  | 74.2        | △1.2      | △2.3        | 2.7     | 2.9     | 0.2       | 2.8   | 0.2  | 0.8  | 0.9  | -       | - | - |
| 2015     | 285,588       | △0.9  | 73.6        | 0.8       | 1.9         | △3.2    | △1.5    | △13.7     | △3.2  | 0.0  | 0.0  | 0.2  | -       | - | - |
| 2016     | 281,038       | △1.6  | 72.1        | △1.3      | △2.8        | 2.4     | △6.9    | △10.6     | △2.5  | 0.7  | △0.2 | △0.1 | -       | - | - |
| 2017     | 284,587       | 1.2   | 71.7        | 1.9       | 0.5         | 2.7     | 4.7     | 9.6       | 2.6   | 0.6  | 0.7  | 0.5  | -       | - | - |
| 2018     | 289,007       | 0.9   | 69.2        | △1.0      | △1.1        | 2.2     | 0.8     | 6.5       | 2.0   | 0.8  | 0.8  | 0.8  | -       | - | - |
| 2019     | 291,235       | 0.2   | 66.9        | △4.7      | △0.5        | 0.1     | △4.1    | △6.1      | 0.2   | 0.6  | 0.6  | 0.5  | -       | - | - |
| 2020     | 294,987       | 4.1   | 3.7         | 1.6       | 6.5         | △0.9    | △1.9    | △8.9      | △1.3  | △0.4 | △0.4 | △0.2 | -       | - | - |
| 2019.7-9 | 293,272       | △3.4  | 4.0         | △4.1      | △7.5        | 0.2     | △5.7    | △2.7      | △0.7  | △0.6 | 0.3  | 0.3  | -       | - | - |
| 10-12    | 283,707       | △2.9  | 3.5         | △1.3      | △4.0        | 0.2     | △5.5    | △0.1      | △0.7  | △0.6 | 0.5  | 0.5  | -       | - | - |
| 2020.1-3 | 264,546       | △9.7  | △9.8        | △9.3      | △14.0       | 2.9     | △3.0    | △3.2      | 0.4   | 1.2  | 0.5  | 0.5  | -       | - | - |
| 4-6      | 271,040       | △8.1  | △8.3        | △7.2      | △23.9       | 0.7     | △2.5    | △3.1      | 0.6   | △2.4 | 0.5  | 0.2  | -       | - | - |
| 7-9      | 292,411       | △0.3  | 0.7         | △1.6      | △10.1       | 2.6     | 0.9     | △16.0     | △12.3 | △2.2 | 0.3  | 0.3  | -       | - | - |
| 10-12    | 271,735       | 0.2   | △0.3        | 1.6       | △10.5       | 5.3     | △2.2    | 0.4       | △10.6 | △0.1 | △0.1 | △0.2 | -       | - | - |
| 2020.1-3 | 292,214       | △5.5  | △6.0        | △4.7      | △10.0       | 3.9     | △0.8    | △2.2      | 0.8   | 0.8  | 0.4  | 0.4  | -       | - | - |
| 4        | 252,017       | △16.2 | △16.2       | △12.5     | △15.3       | 1.7     | △1.7    | △6.5      | △4.7  | △0.4 | 0.0  | 0.0  | -       | - | - |
| 5        | 273,699       | △1.1  | △1.2        | △1.3      | △17.3       | 3.4     | △4.1    | △1.3      | △6.0  | △2.6 | 0.2  | 0.2  | -       | - | - |
| 6        | 266,897       | △7.7  | △6.9        | △2.9      | △18.6       | 4.4     | △2.7    | △0.4      | △6.0  | △1.5 | 0.1  | 0.1  | -       | - | - |
| 7        | 276,360       | △6.3  | △6.7        | △4.9      | △21.5       | 3.0     | △3.2    | 0.6       | △1.5  | 0.6  | 0.0  | 0.0  | -       | - | - |
| 8        | 276,897       | △7.3  | △6.9        | △3.2      | △20.0       | 3.7     | △1.6    | 0.3       | △1.1  | 0.5  | 0.3  | 0.3  | -       | - | - |
| 9        | 269,863       | △10.2 | △10.2       | △13.9     | △32.1       | 4.7     | △0.8    | 0.1       | △0.6  | 0.1  | 0.0  | 0.0  | -       | - | - |
| 10       | 283,508       | 1.4   | 1.9         | 2.9       | △8.7        | 4.5     | △2.1    | 0.0       | △2.1  | △2.1 | 0.2  | 0.2  | -       | - | - |
| 11       | 278,718       | 0.0   | 1.1         | 0.6       | △3.4        | 1.8     | △2.0    | 0.7       | △0.7  | △0.7 | 0.5  | 0.5  | -       | - | - |
| 12       | 315,007       | △2.0  | △0.6        | △3.4      | △13.0       | 1.7     | △1.5    | 0.7       | △1.9  | 0.5  | 0.1  | 0.1  | -       | - | - |
| 2021.1   | 267,760       | △6.8  | △6.1        | △2.4      | △28.8       | 3.1     | △1.6    | 1.0       | △7.3  | 0.5  | 0.5  | 0.6  | -       | - | - |
| 2        | 252,451       | △7.1  | △6.6        | △4.7      | △27.2       | 2.6     | 0.4     | △3.1      | 4.6   | △0.5 | 0.6  | 0.2  | -       | - | - |
| 3        |               |       |             | △1.5      | △10.2       | △2.6    | 0.8     | 2.8       | 3.8   | 0.9  | 0.9  | 0.3  | -       | - | - |

(注) 家計調査：2000年1月以降は、二人以上の世帯(農林漁家世帯を含む)。2018年及び2019年は、調査方法の影響による変動を調整した変動調整値。平均消費性向の年度は原数値。

商業動態統計：店舗調整による。

企業物価指数：2017年1月、2015年基準企業物価指数への移行。

消費者物価指数：2016年8月基準年次改訂。





〔国際収支〕

| 1970年度<br>1975<br>1980<br>1985<br>1990<br>1995<br>1999<br>2000<br>2004<br>2005<br>2006<br>2007<br>2008<br>2009<br>2010<br>2011<br>2012<br>2013<br>2014<br>2015<br>2016<br>2017<br>2018<br>2019<br>2019.<br>2020.<br>2020.<br>2020.<br>2020.<br>2021. <th colspan="12">国際収支状況 (IMF 統計ベース) (注)</th>                                                                                                    | 国際収支状況 (IMF 統計ベース) (注) |        |         |         |      |         |    |   |    |   |    |   |
|------------------------------------------------------------------------------------------------------------------------------------------------------------------------------------------------------------------------------------------------------------------------------------------------------------------------------------------------------------------------------------------------------|------------------------|--------|---------|---------|------|---------|----|---|----|---|----|---|
|                                                                                                                                                                                                                                                                                                                                                                                                      | 貿易・サービス収支              |        |         |         |      |         |    |   |    |   |    |   |
|                                                                                                                                                                                                                                                                                                                                                                                                      | 貿易・サービス収支              |        |         |         |      |         |    |   |    |   |    |   |
|                                                                                                                                                                                                                                                                                                                                                                                                      | 貿易・サービス収支              |        |         |         |      |         |    |   |    |   |    |   |
| 1970年度<br>1975<br>1980<br>1985<br>1990<br>1995<br>1999<br>2000<br>2004<br>2005<br>2006<br>2007<br>2008<br>2009<br>2010<br>2011<br>2012<br>2013<br>2014<br>2015<br>2016<br>2017<br>2018<br>2019<br>2019.<br>2020.<br>2020.<br>2020.<br>2020.<br>2021. <th colspan="2">輸出</th> <th colspan="2">輸入</th> <th colspan="2">輸出</th> <th colspan="2">輸入</th> <th colspan="2">輸出</th> <th colspan="2">輸入</th> | 輸出                     |        | 輸入      |         | 輸出   |         | 輸入 |   | 輸出 |   | 輸入 |   |
|                                                                                                                                                                                                                                                                                                                                                                                                      | 億                      | 円      | 億       | 円       | %    | 億       | 円  | % | %  | 億 | 円  | % |
|                                                                                                                                                                                                                                                                                                                                                                                                      | 135,804                | 63,573 | 17,226  | 492,322 | 6.6  | 375,095 |    |   |    |   |    |   |
|                                                                                                                                                                                                                                                                                                                                                                                                      | 192,342                | 95,624 | 38,639  | 584,556 | 10.8 | 445,918 |    |   |    |   |    |   |
|                                                                                                                                                                                                                                                                                                                                                                                                      | 194,128                | 74,072 | 110,677 | 655,948 | 12.2 | 545,271 |    |   |    |   |    |   |
|                                                                                                                                                                                                                                                                                                                                                                                                      | 218,965                | 81,860 | 121,176 | 740,012 | 12.8 | 618,636 |    |   |    |   |    |   |
|                                                                                                                                                                                                                                                                                                                                                                                                      | 243,376                | 90,922 | 136,862 | 812,627 | 9.8  | 673,765 |    |   |    |   |    |   |
|                                                                                                                                                                                                                                                                                                                                                                                                      | 106,895                | 48,878 | 28,683  | 679,452 | 16.4 | 652,769 |    |   |    |   |    |   |
|                                                                                                                                                                                                                                                                                                                                                                                                      | 167,551                | 48,437 | 80,250  | 559,068 | 17.7 | 478,818 |    |   |    |   |    |   |
|                                                                                                                                                                                                                                                                                                                                                                                                      | 182,657                | 55,176 | 80,332  | 649,175 | 16.1 | 568,843 |    |   |    |   |    |   |
|                                                                                                                                                                                                                                                                                                                                                                                                      | 81,852                 | 50,306 | 22,097  | 628,438 | 3.3  | 650,535 |    |   |    |   |    |   |
|                                                                                                                                                                                                                                                                                                                                                                                                      | 42,485                 | 32,753 | 52,474  | 622,026 | 1.0  | 674,499 |    |   |    |   |    |   |
|                                                                                                                                                                                                                                                                                                                                                                                                      | 23,929                 | 14,785 | 10,455  | 691,326 | 12.1 | 807,792 |    |   |    |   |    |   |
|                                                                                                                                                                                                                                                                                                                                                                                                      | 87,031                 | 94,116 | 66,389  | 756,403 | 8.5  | 822,762 |    |   |    |   |    |   |
|                                                                                                                                                                                                                                                                                                                                                                                                      | 216,771                | 10,141 | 2,999   | 731,761 | 3.3  | 728,762 |    |   |    |   |    |   |
|                                                                                                                                                                                                                                                                                                                                                                                                      | 223,995                | 40,397 | 45,338  | 782,801 | 10.6 | 737,463 |    |   |    |   |    |   |
|                                                                                                                                                                                                                                                                                                                                                                                                      | 193,990                | 5,514  | 5,658   | 802,487 | 2.5  | 796,229 |    |   |    |   |    |   |
|                                                                                                                                                                                                                                                                                                                                                                                                      | 189,273                | 12,332 | 4,839   | 747,479 | 6.9  | 742,640 |    |   |    |   |    |   |
|                                                                                                                                                                                                                                                                                                                                                                                                      | 43,705                 | 24,957 | 11,770  | 186,460 | 6.4  | 187,630 |    |   |    |   |    |   |
|                                                                                                                                                                                                                                                                                                                                                                                                      | 54,856                 | 5,915  | 1,225   | 187,291 | 6.8  | 188,517 |    |   |    |   |    |   |
|                                                                                                                                                                                                                                                                                                                                                                                                      | 35,289                 | 2,228  | 2,403   | 192,763 | 8.7  | 190,360 |    |   |    |   |    |   |
|                                                                                                                                                                                                                                                                                                                                                                                                      | 55,423                 | 1,232  | 4,831   | 180,964 | 5.4  | 176,133 |    |   |    |   |    |   |
|                                                                                                                                                                                                                                                                                                                                                                                                      | 14,232                 | 27,944 | 14,566  | 138,951 | 24.9 | 154,357 |    |   |    |   |    |   |
|                                                                                                                                                                                                                                                                                                                                                                                                      | 52,844                 | 5,112  | 14,614  | 163,251 | 12.8 | 148,637 |    |   |    |   |    |   |
|                                                                                                                                                                                                                                                                                                                                                                                                      | 52,844                 | 16,814 | 25,227  | 188,495 | 1.7  | 164,268 |    |   |    |   |    |   |
|                                                                                                                                                                                                                                                                                                                                                                                                      | 5,519                  | 12,383 | 10,130  | 55,210  | 4.7  | 65,340  |    |   |    |   |    |   |
|                                                                                                                                                                                                                                                                                                                                                                                                      | 30,605                 | 10,936 | 13,635  | 63,304  | 0.6  | 49,669  |    |   |    |   |    |   |
|                                                                                                                                                                                                                                                                                                                                                                                                      | 19,299                 | 215    | 1,326   | 62,451  | 11.3 | 61,124  |    |   |    |   |    |   |
|                                                                                                                                                                                                                                                                                                                                                                                                      | 2,065                  | 17,146 | 29,269  | 222.2   | 2.2  | 38,715  |    |   |    |   |    |   |
|                                                                                                                                                                                                                                                                                                                                                                                                      | 10,685                 | 27,837 | 13,125  | 42,210  | 28.2 | 47,335  |    |   |    |   |    |   |
|                                                                                                                                                                                                                                                                                                                                                                                                      | 1,483                  | 2,961  | 1,712   | 48,355  | 24.6 | 51,015  |    |   |    |   |    |   |
|                                                                                                                                                                                                                                                                                                                                                                                                      | 15,352                 | 2,654  | 1,504   | 52,519  | 18.9 | 48,507  |    |   |    |   |    |   |
|                                                                                                                                                                                                                                                                                                                                                                                                      | 20,852                 | 6,782  | 4,044   | 51,250  | 15.3 | 47,206  |    |   |    |   |    |   |
|                                                                                                                                                                                                                                                                                                                                                                                                      | 16,639                 | 6,984  | 9,067   | 59,868  | 4.1  | 50,416  |    |   |    |   |    |   |
|                                                                                                                                                                                                                                                                                                                                                                                                      | 21,108                 | 5,864  | 9,363   | 63,366  | 2.8  | 53,863  |    |   |    |   |    |   |
|                                                                                                                                                                                                                                                                                                                                                                                                      | 18,949                 | 4,428  | 6,074   | 60,448  | 3.1  | 54,374  |    |   |    |   |    |   |
|                                                                                                                                                                                                                                                                                                                                                                                                      | 12,791                 | 6,522  | 9,650   | 65,681  | 0.7  | 56,031  |    |   |    |   |    |   |
|                                                                                                                                                                                                                                                                                                                                                                                                      | 6,444                  | 4,611  | 3,301   | 56,916  | 3.1  | 58,217  |    |   |    |   |    |   |
|                                                                                                                                                                                                                                                                                                                                                                                                      | 29,169                 | 4,485  | 5,242   | 60,752  | 4.0  | 55,510  |    |   |    |   |    |   |
| 発表機関                                                                                                                                                                                                                                                                                                                                                                                                 | 財務省                    |        |         |         |      |         |    |   |    |   |    |   |

(注) IMFの国際収支マニュアル第6版ベース。

〔通関〕

| 1970年度<br>1975<br>1980<br>1985<br>1990<br>1995<br>2000<br>2005<br>2006<br>2007<br>2008<br>2009<br>2010<br>2011<br>2012<br>2013<br>2014<br>2015<br>2016<br>2017<br>2018<br>2019<br>2020<br>2019.<br>2020.<br>2020.<br>2020.<br>2021. <th colspan="12">貿易指数 (数量)</th> | 貿易指数 (数量) |       |       |       |      |       |      |       |       |       |       |      |
|---------------------------------------------------------------------------------------------------------------------------------------------------------------------------------------------------------------------------------------------------------------------|-----------|-------|-------|-------|------|-------|------|-------|-------|-------|-------|------|
|                                                                                                                                                                                                                                                                     | (価格:円建)   |       |       |       |      |       |      |       |       |       |       |      |
|                                                                                                                                                                                                                                                                     | 輸出        | 輸入    | 交換条件  | 輸出    | 輸入   | 輸出    | 輸入   | 輸出    | 輸入    | 輸出    | 輸入    | 輸出   |
| 2015年 = 100 (注) %                                                                                                                                                                                                                                                   |           |       |       |       |      |       |      |       |       |       |       |      |
|                                                                                                                                                                                                                                                                     | 52.7      | 48.4  | —     | 17.5  | 15.1 | 18.1  | 20.7 | 28.2  | 2.2   | 2.2   | 22.3  | 12.5 |
|                                                                                                                                                                                                                                                                     | 77.8      | 98.8  | —     | 43.7  | 17.2 | 30.7  | 5.5  | 62.1  | 4.4   | 4.4   | 27.2  | 0.3  |
|                                                                                                                                                                                                                                                                     | 89.4      | 147.9 | —     | 71.3  | 5.6  | 48.2  | 0.3  | 76.9  | 3.8   | 3.8   | 66.3  | 12.4 |
|                                                                                                                                                                                                                                                                     | 76.9      | 89.7  | 117.5 | 96.1  | 9.5  | 82.0  | 11.0 | 71.3  | 7.0   | 7.0   | 66.3  | 12.4 |
|                                                                                                                                                                                                                                                                     | 71.3      | 60.7  | 111.6 | 96.1  | 0.8  | 82.0  | 11.0 | 63.7  | 109.9 | 109.9 | 82.0  | 11.0 |
|                                                                                                                                                                                                                                                                     | 79.0      | 75.2  | 105.1 | 109.9 | 7.7  | 100.4 | 2.9  | 75.2  | 96.6  | 96.6  | 100.4 | 3.8  |
|                                                                                                                                                                                                                                                                     | 84.1      | 85.6  | 98.2  | 118.4 | 4.8  | 100.2 | 0.2  | 85.6  | 96.1  | 96.1  | 100.2 | 0.2  |
|                                                                                                                                                                                                                                                                     | 89.5      | 93.1  | 96.1  | 124.1 | 4.5  | 100.2 | 0.6  | 93.1  | 99.6  | 99.6  | 100.2 | 0.6  |
|                                                                                                                                                                                                                                                                     | 97.7      | 101.1 | 86.7  | 122.2 | 26.6 | 85.3  | 14.4 | 101.1 | 89.7  | 89.7  | 101.1 | 14.4 |
|                                                                                                                                                                                                                                                                     | 79.9      | 77.0  | 103.8 | 89.7  | 24.2 | 97.1  | 13.9 | 77.0  | 103.8 | 103.8 | 79.9  | 13.9 |
|                                                                                                                                                                                                                                                                     | 80.0      | 79.8  | 100.3 | 111.4 | 3.8  | 99.6  | 2.6  | 79.8  | 100.3 | 100.3 | 79.8  | 2.6  |
|                                                                                                                                                                                                                                                                     | 80.9      | 87.2  | 92.8  | 107.2 | 4.4  | 102.0 | 0.3  | 87.2  | 93.6  | 93.6  | 102.0 | 0.3  |
|                                                                                                                                                                                                                                                                     | 82.7      | 88.4  | 90.6  | 102.0 | 1.5  | 102.0 | 0.6  | 88.4  | 90.6  | 90.6  | 102.0 | 0.6  |
|                                                                                                                                                                                                                                                                     | 91.8      | 101.3 | 89.9  | 101.1 | 0.6  | 102.9 | 0.9  | 101.3 | 89.9  | 89.9  | 101.3 | 0.9  |
|                                                                                                                                                                                                                                                                     | 100.0     | 100.0 | 100.0 | 100.0 | 1.0  | 100.0 | 2.8  | 100.0 | 100.0 | 100.0 | 100.0 | 2.8  |
|                                                                                                                                                                                                                                                                     | 92.2      | 85.3  | 108.1 | 100.5 | 0.5  | 98.8  | 1.2  | 85.3  | 108.1 | 108.1 | 92.2  | 1.2  |
|                                                                                                                                                                                                                                                                     | 97.8      | 93.4  | 104.7 | 105.9 | 5.4  | 102.9 | 4.2  | 93.4  | 104.7 | 104.7 | 97.8  | 4.2  |
|                                                                                                                                                                                                                                                                     | 100.1     | 99.7  | 100.4 | 107.7 | 1.7  | 105.8 | 2.8  | 99.7  | 100.4 | 100.4 | 100.1 | 2.8  |
|                                                                                                                                                                                                                                                                     | 98.8      | 95.9  | 103.0 | 103.0 | 4.3  | 104.6 | 1.1  | 95.9  | 103.0 | 103.0 | 98.8  | 1.1  |
|                                                                                                                                                                                                                                                                     | 99.5      | 88.4  | 112.6 | 90.9  | 11.8 | 97.8  | 6.4  | 88.4  | 112.6 | 112.6 | 99.5  | 6.4  |
|                                                                                                                                                                                                                                                                     | 98.8      | 97.5  | 101.3 | 102.2 | 6.1  | 101.5 | 0.1  | 97.5  | 101.3 | 101.3 | 98.8  | 0.1  |
|                                                                                                                                                                                                                                                                     | 98.3      | 94.1  | 104.5 | 103.1 | 2.3  | 106.8 | 2.3  | 94.1  | 104.5 | 104.5 | 98.3  | 2.3  |
|                                                                                                                                                                                                                                                                     | 98.0      | 94.5  | 103.7 | 105.4 | 3.8  | 106.7 | 4.5  | 94.5  | 103.7 | 103.7 | 98.0  | 4.5  |
|                                                                                                                                                                                                                                                                     | 100.0     | 97.0  | 103.1 | 95.8  | 5.5  | 96.3  | 0.9  | 97.0  | 103.1 | 103.1 | 100.0 | 0.9  |
|                                                                                                                                                                                                                                                                     | 98.4      | 86.0  | 114.4 | 76.6  | 25.0 | 96.9  | 4.6  | 86.0  | 114.4 | 114.4 | 98.4  | 4.6  |
|                                                                                                                                                                                                                                                                     | 100.5     | 84.8  | 118.5 | 87.7  | 14.9 | 94.9  | 11.1 | 84.8  | 118.5 | 118.5 | 100.5 | 11.1 |
|                                                                                                                                                                                                                                                                     | 99.1      | 86.1  | 115.1 | 103.5 | 1.8  | 103.3 | 3.2  | 86.1  | 115.1 | 115.1 | 99.1  | 3.2  |
|                                                                                                                                                                                                                                                                     | 100.1     | 95.1  | 105.3 | 86.2  | 1.6  | 108.5 | 1.7  | 95.1  | 105.3 | 105.3 | 100.1 | 1.7  |
|                                                                                                                                                                                                                                                                     | 100.5     | 101.4 | 99.1  | 99.8  | 2.4  | 108.5 | 1.7  | 101.4 | 99.1  | 99.1  | 100.5 | 1.7  |
|                                                                                                                                                                                                                                                                     | 99.5      | 95.0  | 104.7 | 101.4 | 11.4 | 102.3 | 2.3  | 95.0  | 104.7 | 104.7 | 99.5  | 2.3  |
|                                                                                                                                                                                                                                                                     | 98.1      | 89.3  | 109.9 | 84.2  | 21.3 | 105.3 | 0.6  | 89.3  | 109.9 | 109.9 | 98.1  | 0.6  |
|                                                                                                                                                                                                                                                                     | 98.9      | 84.9  | 115.5 | 67.7  | 27.2 | 90.8  | 14.4 | 84.9  | 115.5 | 115.5 | 98.9  | 14.4 |
|                                                                                                                                                                                                                                                                     | 98.9      | 83.6  | 118.3 | 78.0  | 26.9 | 94.3  | 0.6  | 83.6  | 118.3 | 118.3 | 98.9  | 0.6  |
|                                                                                                                                                                                                                                                                     | 100.9     | 84.9  | 118.8 | 84.4  | 21.9 | 97.1  | 13.8 | 84.9  | 118.8 | 118.8 | 100.9 | 13.8 |
|                                                                                                                                                                                                                                                                     | 99.3      | 84.6  | 117.4 | 83.7  | 14.8 | 97.2  | 11.3 | 84.6  | 117.4 | 117.4 | 99.3  | 11.3 |
|                                                                                                                                                                                                                                                                     | 101.1     | 84.9  | 119.1 | 95.0  | 7.7  | 102.4 | 8.1  | 84.9  | 119.1 | 119.1 | 101.1 | 8.1  |
|                                                                                                                                                                                                                                                                     | 99.1      | 86.3  | 114.8 | 105.2 | 1.6  | 101.2 | 5.5  | 86.3  | 114.8 | 114.8 | 99.1  | 5.5  |
|                                                                                                                                                                                                                                                                     | 98.9      | 86.1  | 114.9 | 98.1  | 3.9  | 102.4 | 2.1  | 86.1  | 114.9 | 114.9 | 98.9  | 2.1  |
|                                                                                                                                                                                                                                                                     | 99.2      | 85.9  | 115.5 | 107.3 | 0.1  | 106.2 | 2.0  | 85.9  | 115.5 | 115.5 | 99.2  | 2.0  |
|                                                                                                                                                                                                                                                                     | 101.1     | 89.8  | 112.6 | 90.8  | 5.3  | 104.0 | 4.4  | 89.8  | 112.6 | 112.6 | 101.1 | 4.4  |
|                                                                                                                                                                                                                                                                     | 100.4     | 92.9  | 108.1 | 95.5  | 4.3  | 95.9  | 2.0  | 92.9  | 108.1 | 108.1 | 100.4 | 2.0  |
| 発表機関                                                                                                                                                                                                                                                                | 財務省       |       |       |       |      |       |      |       |       |       |       |      |

(注) 2018年8月基準年次改訂。

(注) 2020年暦年は推定値。

(国際収支)

|            | 国際収支状況 (IMF統計ベース) (注) |             |             |             |             |                  |        |                     |        |        |        |                  | 為替レート                              |                       |                       |        |        |
|------------|-----------------------|-------------|-------------|-------------|-------------|------------------|--------|---------------------|--------|--------|--------|------------------|------------------------------------|-----------------------|-----------------------|--------|--------|
|            | 収支                    |             |             | 差           |             |                  | 経常     |                     |        | 支      |        |                  | 外準備高<br>(期末)<br>(ゴトトランシェ)<br>(を算入) | ドルにつき                 |                       |        |        |
|            | 資本<br>移転等<br>収支       | 金融          |             | 融<br>生<br>品 | 金<br>派<br>商 | 其<br>他<br>投<br>資 | 貨<br>備 | 貿易・サ<br>ー<br>ビ<br>ス |        | 取<br>入 | 取<br>出 | サ<br>ー<br>ビ<br>ス |                                    | 第<br>一<br>次<br>得<br>取 | 第<br>二<br>次<br>得<br>取 | 最<br>高 | 最<br>低 |
|            |                       | 直<br>投<br>資 | 証<br>投<br>資 |             |             |                  |        | 債<br>資              | 融<br>資 |        |        |                  | 融<br>生<br>品                        |                       |                       |        |        |
| 1970年度     |                       |             |             |             |             |                  |        |                     |        |        |        |                  |                                    | 5,458                 |                       |        |        |
| 1975       |                       |             |             |             |             |                  |        |                     |        |        |        |                  |                                    | 14,182                |                       | 290.60 | 299.01 |
| 1980       |                       |             |             |             |             |                  |        |                     |        |        |        |                  |                                    | 27,020                |                       | 199.00 | 262.50 |
| 1985       |                       |             |             |             |             |                  |        |                     |        |        |        |                  |                                    | 27,917                |                       | 174.80 | 255.55 |
| 1990       |                       |             |             |             |             |                  |        |                     |        |        |        |                  |                                    | 69,894                |                       | 124.30 | 160.10 |
| 1995       |                       |             |             |             |             |                  |        |                     |        |        |        |                  |                                    | 203,951               |                       | 80.30  | 107.40 |
| 2000       |                       |             |             |             |             |                  |        |                     |        |        |        |                  |                                    | 361,472               |                       | 104.20 | 124.60 |
| 2005       |                       |             |             |             |             |                  |        |                     |        |        |        |                  |                                    | 852,030               |                       | 68     | 121.35 |
| 2006       |                       |             |             |             |             |                  |        |                     |        |        |        |                  |                                    | 908,958               |                       | 109.65 | 121.99 |
| 2007       |                       |             |             |             |             |                  |        |                     |        |        |        |                  |                                    | 1,015,587             |                       | 97.00  | 123.95 |
| 2008       |                       |             |             |             |             |                  |        |                     |        |        |        |                  |                                    | 1,018,549             |                       | 87.50  | 110.30 |
| 2009       |                       |             |             |             |             |                  |        |                     |        |        |        |                  |                                    | 1,042,715             |                       | 86.00  | 100.80 |
| 2010       |                       |             |             |             |             |                  |        |                     |        |        |        |                  |                                    | 1,116,025             |                       | 79.20  | 94.40  |
| 2011       |                       |             |             |             |             |                  |        |                     |        |        |        |                  |                                    | 1,288,703             |                       | 75.86  | 85.30  |
| 2012       |                       |             |             |             |             |                  |        |                     |        |        |        |                  |                                    | 1,254,356             |                       | 77.57  | 96.50  |
| 2013       |                       |             |             |             |             |                  |        |                     |        |        |        |                  |                                    | 1,279,346             |                       | 93.05  | 105.30 |
| 2014       |                       |             |             |             |             |                  |        |                     |        |        |        |                  |                                    | 1,245,316             |                       | 100.95 | 121.62 |
| 2015       |                       |             |             |             |             |                  |        |                     |        |        |        |                  |                                    | 1,262,099             |                       | 111.30 | 125.35 |
| 2016       |                       |             |             |             |             |                  |        |                     |        |        |        |                  |                                    | 1,230,330             |                       | 99.80  | 118.20 |
| 2017       |                       |             |             |             |             |                  |        |                     |        |        |        |                  |                                    | 1,268,287             |                       | 104.90 | 114.37 |
| 2018       |                       |             |             |             |             |                  |        |                     |        |        |        |                  |                                    | 1,291,813             |                       | 105.89 | 114.40 |
| 2019       |                       |             |             |             |             |                  |        |                     |        |        |        |                  |                                    | 1,366,177             |                       | 102.10 | 112.05 |
| 2020       |                       |             |             |             |             |                  |        |                     |        |        |        |                  |                                    | 1,368,465             |                       | 102.80 | 110.70 |
| 2019.7-9   |                       |             |             |             |             |                  |        |                     |        |        |        |                  |                                    | 1,322,581             |                       | 105.25 | 109.24 |
| 2020.10-12 |                       |             |             |             |             |                  |        |                     |        |        |        |                  |                                    | 1,323,750             |                       | 106.80 | 109.66 |
| 2020.1-3   |                       |             |             |             |             |                  |        |                     |        |        |        |                  |                                    | 1,366,177             |                       | 102.10 | 112.05 |
| 2020.4-6   |                       |             |             |             |             |                  |        |                     |        |        |        |                  |                                    | 1,383,164             |                       | 106.26 | 109.46 |
| 2020.7-9   |                       |             |             |             |             |                  |        |                     |        |        |        |                  |                                    | 1,389,779             |                       | 104.55 | 107.69 |
| 2021.10-12 |                       |             |             |             |             |                  |        |                     |        |        |        |                  |                                    | 1,394,680             |                       | 103.20 | 106.00 |
| 2021.1-3   |                       |             |             |             |             |                  |        |                     |        |        |        |                  |                                    | 1,368,465             |                       | 102.80 | 110.70 |
| 2020.7-9   |                       |             |             |             |             |                  |        |                     |        |        |        |                  |                                    | 1,359,036             |                       | 108.52 | 112.05 |
| 2020.10-12 |                       |             |             |             |             |                  |        |                     |        |        |        |                  |                                    | 1,366,177             |                       | 102.10 | 111.13 |
| 2020.1-3   |                       |             |             |             |             |                  |        |                     |        |        |        |                  |                                    | 1,368,567             |                       | 106.58 | 108.96 |
| 2020.4-5   |                       |             |             |             |             |                  |        |                     |        |        |        |                  |                                    | 1,378,239             |                       | 106.26 | 107.98 |
| 2020.6     |                       |             |             |             |             |                  |        |                     |        |        |        |                  |                                    | 1,383,164             |                       | 106.55 | 109.46 |
| 2020.7     |                       |             |             |             |             |                  |        |                     |        |        |        |                  |                                    | 1,402,475             |                       | 104.55 | 107.69 |
| 2020.8     |                       |             |             |             |             |                  |        |                     |        |        |        |                  |                                    | 1,398,516             |                       | 105.20 | 106.96 |
| 2020.9     |                       |             |             |             |             |                  |        |                     |        |        |        |                  |                                    | 1,389,779             |                       | 104.52 | 106.00 |
| 2020.10    |                       |             |             |             |             |                  |        |                     |        |        |        |                  |                                    | 1,384,372             |                       | 104.22 | 106.30 |
| 2020.11    |                       |             |             |             |             |                  |        |                     |        |        |        |                  |                                    | 1,384,615             |                       | 103.33 | 105.48 |
| 2020.12    |                       |             |             |             |             |                  |        |                     |        |        |        |                  |                                    | 1,394,680             |                       | 103.20 | 104.45 |
| 2021.1P    |                       |             |             |             |             |                  |        |                     |        |        |        |                  |                                    | 1,392,058             |                       | 102.80 | 104.48 |
| 2021.2P    |                       |             |             |             |             |                  |        |                     |        |        |        |                  |                                    | 1,379,412             |                       | 106.41 | 106.23 |
| 2021.3     |                       |             |             |             |             |                  |        |                     |        |        |        |                  |                                    | 1,368,465             |                       | 104.68 | 108.65 |
| 発表機関       |                       |             |             |             |             |                  |        |                     |        |        |        |                  |                                    |                       |                       |        | 日本銀行   |

(注) IMFの国際収支マニュアル第6版ベース。





## 〔企業収益〕 (％)

|          | 法人企業統計<br>(全産業) |             | 日銀企業観<br>(全産業) |            |            |             | 日銀企業観<br>(注) |            |            |
|----------|-----------------|-------------|----------------|------------|------------|-------------|--------------|------------|------------|
|          | 売上高<br>前年比      | 経常利益<br>前年比 | 設備投資<br>前年比    | 売上高<br>前年比 | 大企業<br>製造業 | 経常利益<br>前年比 | 大企業<br>製造業   | 売上高<br>前年比 | 大企業<br>製造業 |
| 1985年度   | 6.9             | 4.2         | 12.8           | 2.3        | 0.3        | △5.7        | △14.4        | 2.68       | 4.04       |
| 1990     | 9.2             | △2.0        | 14.1           | 6.7        | 9.6        | 1.1         | △1.9         | 3.41       | 5.15       |
| 1995     | 3.2             | 20.2        | 3.9            | 1.4        | 2.6        | 19.1        | 27.9         | 2.67       | 3.81       |
| 2000     | 3.7             | 33.2        | 8.6            | 2.8        | 4.9        | 18.0        | 32.3         | 2.87       | 4.61       |
| 2005     | 6.2             | 15.6        | △3.9           | 4.8        | 6.7        | 12.3        | 16.5         | 4.01       | 6.48       |
| 2015     | △1.1            | 5.6         | 7.1            | △1.3       | △2.3       | 4.8         | △5.3         | 4.91       | 7.15       |
| 2016     | 1.7             | 9.9         | 0.7            | △1.5       | △2.9       | 4.4         | △0.5         | 5.21       | 7.33       |
| 2017     | 6.1             | 11.4        | 5.8            | 4.4        | 5.6        | 12.0        | 20.8         | 5.83       | 8.52       |
| 2018     | △0.6            | 0.4         | 8.1            | 2.5        | 2.9        | 0.4         | △0.9         | 5.71       | 8.21       |
| 2019     | △3.5            | △14.9       | △10.4          | △1.4       | △3.2       | △9.6        | △17.5        | 5.23       | 7.00       |
| 2020     | [△7.1]          | [△23.0]     | [△9.8]         | *△8.2      | *△8.3      | *△30.3      | *△17.5       | *3.97      | *6.30      |
| 2021     | [3.2]           | [9.6]       | [8.0]          | *2.4       | *2.6       | *8.6        | *1.8         | *4.21      | *6.25      |
| 2017・7～9 | 4.8             | 5.5         | 4.2            | 4.3        | 5.4        | 2.0         | △2.8         | 5.46       | 7.52       |
| 10～12    | 5.9             | 0.9         | 4.3            |            |            |             |              |            |            |
| 2018・1～3 | 3.2             | 0.2         | 3.4            | 3.3        | 4.2        | 3.0         | 5.6          | 6.20       | 9.74       |
| 4～6      | 5.1             | 17.9        | 12.8           |            |            |             |              |            |            |
| 2019・7～9 | 6.0             | 2.2         | 4.5            | 1.7        | 1.6        | △2.3        | △8.5         | 5.24       | 6.77       |
| 10～12    | 3.7             | △7.0        | 5.7            |            |            |             |              |            |            |
| 2019・1～3 | 3.0             | 10.3        | 6.1            | 0.8        | △1.1       | △5.1        | △15.9        | 5.84       | 8.28       |
| 4～6      | 0.4             | △12.0       | 1.9            |            |            |             |              |            |            |
| 2020・7～9 | △2.6            | △5.3        | 7.1            | △3.4       | △5.1       | △14.6       | △19.7        | 4.64       | 5.73       |
| 10～12    | △6.4            | △4.6        | △3.5           |            |            |             |              |            |            |
| 2020・1～3 | △7.5            | △28.4       | 0.1            | △13.2      | △15.8      | △43.4       | △36.7        | 3.81       | 6.23       |
| 4～6      | △17.7           | △46.6       | △11.3          |            |            |             |              |            |            |
| 2021・7～9 | △11.5           | △28.4       | △10.6          | *△4.1      | *△2.6      | *△25.3      | *△9.6        | *3.61      | *5.32      |
| 10～12    | △4.5            | △0.7        | △4.8           |            |            |             |              |            |            |
| 2021・1～3 |                 |             |                | *3.9       | *4.4       | *10.9       | *2.3         | *4.10      | *6.09      |
| 4～6      |                 |             |                |            |            |             |              |            |            |
| 2021・7～9 |                 |             |                | *1.0       | *1.0       | *6.7        | *1.5         | *4.31      | *6.39      |
| 10～12    |                 |             |                |            |            |             |              |            |            |
| 発表機関     | 財務省             |             | 日本銀行           |            |            |             |              |            |            |

(注) 日銀短観：\*印は2021年3月調査による計画である。  
 法人企業統計：金融業、保険業は含まれていない。  
 2008年度以降は「金融機関を子会社とする純粋持株会社」を含む計数である。  
 2009年度年次別調査から、日本郵政株、郵政事業株、郵便局株を含んだ計数となつて  
 いる。  
 設備投資は2009年度以降はソフトウェア投資額を含んだものである。  
 なお、「上」は「法人企業景気予調調査」（金融業、保険業を除く）の年度の見通しの  
 計数である。

## 最近の財政金融政策（2021年4月23日現在）

2018. 1.22 施政方針演説・財政演説  
 // 平成29年度補正予算（第1号及び特第1号）（国会提出）  
 // 平成30年度予算（国会提出）  
 // 平成30年度の経済見通しと経済財政運営の基本的態度について（閣議決定）  
 2. 1 平成29年度補正予算（第1号及び特第1号）成立  
 3.28 平成30年度予算成立  
 // 平成30年度税制改正法成立  
 6.13 人づくり革命 基本構想（人生100年時代構想会議決定）  
 6.15 経済財政運営と改革の基本方針2018（骨太の方針）（閣議決定）  
 // まち・ひと・しごと創生基本方針2018（閣議決定）  
 // 未来投資戦略2018（閣議決定）  
 7.10 平成31年度予算の概要要求に当たっての基本的な方針について（閣議了解）  
 7.31 「強力な金融緩和継続のための枠組み強化」の決定（日本銀行政策決定会合）  
 10.15 平成30年度補正予算（第1号）（閣議決定）  
 10.24 所信表明演説・財政演説  
 // 平成30年度補正予算（第1号及び特第1号）（国会提出）  
 11. 7 平成30年度補正予算（第1号及び特第1号）成立  
 12. 7 平成31年度予算編成の基本方針（閣議決定）  
 12.18 平成31年度の経済見通しと経済財政運営の基本的態度について（閣議了解）  
 12.21 平成30年度補正予算（第2号）（閣議決定）  
 // 平成31年度一般会計歳入歳出概算について（閣議決定）  
 // 平成30年度税制改正の大綱について（閣議決定）  
 2019. 1.18 平成31年度一般会計歳入歳出概算の変更について（閣議決定）  
 1.28 施政方針演説・財政演説  
 // 平成30年度補正予算（第2号及び特第2号）（国会提出）  
 // 平成31年度予算（国会提出）  
 // 平成31年度の経済見通しと経済財政運営の基本的態度について（閣議決定）  
 2. 7 平成30年度補正予算（第2号及び特第2号）成立  
 3.27 平成31年度予算成立  
 // 平成31年度税制改正法成立  
 6.21 経済財政運営と改革の基本方針2019（骨太の方針）（閣議決定）  
 // まち・ひと・しごと創生基本方針2019（閣議決定）  
 // 成長戦略実行計画（閣議決定）  
 7.31 令和2年度予算の概要要求に当たっての基本的な方針について（閣議了解）  
 10. 4 所信表明演説  
 12. 5 令和2年度予算編成の基本方針（閣議決定）  
 // 安心と成長の未来を拓く総合経済対策（閣議決定）  
 12.13 令和元年度補正予算（第1号）（閣議決定）  
 12.18 令和2年度の経済見通しと経済財政運営の基本的態度について（閣議了解）  
 12.20 令和2年度一般会計歳入歳出概算について（閣議決定）  
 // 令和2年度税制改正の大綱について（閣議決定）  
 2020. 1.20 施政方針演説・財政演説  
 // 令和元年度補正予算（第1号，特第1号及び機第1号）（国会提出）  
 // 令和2年度予算（国会提出）  
 // 令和2年度の経済見通しと経済財政運営の基本的態度について（閣議決定）  
 1.30 令和元年度補正予算（第1号，特第1号及び機第1号）成立  
 3.16 「新型コロナウイルス感染症拡大の影響を踏まえた金融緩和の強化」の決定（日本銀行政策決定会合）  
 3.27 令和2年度予算成立  
 // 令和2年度税制改正法成立  
 4. 7 新型コロナウイルス感染症緊急経済対策（閣議決定）  
 // 令和2年度補正予算（第1号）（閣議決定）  
 4.20 新型コロナウイルス感染症緊急経済対策の変更（閣議決定）  
 // 令和2年度補正予算の変更（第1号）（閣議決定）  
 4.27 財政演説  
 // 令和2年度補正予算（第1号，特第1号及び機第1号）（国会提出）  
 // 「金融緩和の強化」の決定（日本銀行政策決定会合）  
 4.30 令和2年度補正予算（第1号，特第1号及び機第1号）成立  
 5.22 「中小企業等の資金繰り支援のための『新たな資金供給手段』の導入」の決定（日本銀行政策決定会合）  
 5.27 令和2年度補正予算（第2号）（閣議決定）  
 6. 8 財政演説  
 // 令和2年度補正予算（第2号，特第2号及び機第2号）（国会提出）  
 6.12 令和2年度補正予算（第2号，特第2号及び機第2号）成立  
 7.17 経済財政運営と改革の基本方針2020（骨太の方針）（閣議決定）  
 // まち・ひと・しごと創生基本方針2020（閣議決定）  
 // 成長戦略実行計画（閣議決定）  
 10.26 所信表明演説  
 12. 8 令和3年度予算編成の基本方針（閣議決定）  
 // 国民の命と暮らしを守る安心と希望のための総合経済対策（閣議決定）  
 12.15 令和2年度補正予算（第3号）（閣議決定）  
 12.18 令和3年度の経済見通しと経済財政運営の基本的態度について（閣議了解）  
 12.21 令和3年度一般会計歳入歳出概算について（閣議決定）  
 // 令和3年度税制改正の大綱について（閣議決定）  
 2021. 1.18 施政方針演説・財政演説  
 // 令和2年度補正予算（第3号及び特第3号）（国会提出）  
 // 令和3年度予算（国会提出）  
 // 令和3年度の経済見通しと経済財政運営の基本的態度について（閣議決定）  
 1.28 令和2年度補正予算（第3号及び特第3号）成立  
 3.19 「より効果的で持続的な金融緩和」の決定（日本銀行政策決定会合）  
 3.26 令和3年度予算成立  
 // 令和3年度税制改正法成立





財政金融統計月報編集案内

- この統計月報は、財政金融及び重要な経済の事象を、統計を基礎として、具体的に解明し部内執務の参考と一般の利用に供するものです。
- 本誌に掲載した論文等のうち、意見にわたる部分は、それぞれ筆者の個人的見解であることをお断りしておきます。
- 原則として毎月発行しますが、統計資料等の発表時期及び編集上の都合により、発行が遅れたり、編集計画の内容が前後することがあります。
- 本号の内容等についてのお問い合わせは、財務省主計局総務課予算総括係（TEL. 03-3581-4111, 内線2273番）へ、編集上の事項については財務省財務総合政策研究所資料情報部（内線5314番）へ御連絡下さい。

●既刊分内容紹介●

第1号～99号は第100号  
 第100号～165号は第168号  
 第166号～199号は第200号  
 第200号～250号は第252号  
 第251号～299号は第300号  
 第300号～350号は第352号  
 第351号～399号は第400号  
 第400号～450号は第452号  
 第451号～499号は第500号  
 第500号～559号は第560号  
 第560号～599号は第600号  
 第600号～649号は第650号  
 第650号～699号は第700号  
 第700号～749号は第750号  
 第750号～799号は第800号  
 各巻末年譜参照

第816号 令和2年度予算特集  
 第817号 租税特集  
 第818号 国際経済特集  
 第819号 関税特集  
 第820号 国際収支特集  
 第821号 財政投融资特集  
 第822号 法人企業統計年報特集  
 第823号 国庫収支特集  
 第824号 対内外民間投資特集  
 第825号 国有財産特集  
 第826号 地域経済特集  
 第827号 政府関係金融機関等特集

《令和3年度特集内容（予定）》（特集内容は予告なく変更することがあります）

|       |           |       |            |
|-------|-----------|-------|------------|
| 第828号 | 国内経済特集    | 第834号 | 財政投融资特集    |
| 第829号 | 令和3年度予算特集 | 第835号 | 法人企業統計年報特集 |
| 第830号 | 租税特集      | 第836号 | 国庫収支特集     |
| 第831号 | 国際経済特集    | 第837号 | 対内外民間投資特集  |
| 第832号 | 関税特集      | 第838号 | 国有財産特集     |
| 第833号 | 国際収支特集    |       |            |

定価：1,331円（税込）

次号予告

第830号 租税特集

欧米主要国における最近の税制改革の動向

——統計——

一般統計  
 所得人続税  
 国際課税  
 計税等  
 所法相問国地  
 税  
 税  
 税  
 税  
 税

財政金融統計月報 第829号

令和3年8月10日 発行

定価は  
 表紙に表示してあります。

編集 財務省財務総合政策研究所  
〒100-8940 東京都千代田区霞が関3-1-1  
 電話 (03) 3581-4111(代)

印刷発行 中和印刷株式会社  
〒104-0042 東京都中央区入船2-2-14  
 電話 (03) 3552-0426(代)

販売所 各県の官報販売所  
 政府刊行物センター

（霞が関  
〒100-0013  
 東京都千代田区霞が関1-4-1  
 日土地ビル1階  
 TEL (03) 3504-3885  
 FAX (03) 3504-3889 仙台  
〒980-0014  
 仙台市青葉区本町3-5-22  
 (宮城県管工事会館1階)  
 TEL (022) 261-8320  
 FAX (022) 261-8321）