

国 有 財 産 の 概 要

第 1 国 有 財 産 の 制 度

1. 国 有 財 産 と は

国の所有する財産には、現金や預金のほか、土地・建物等の不動産、船舶・自動車・航空機等の動産、貸付金等の債権、著作権・特許権等の知的財産権、地上権・鉱業権等の用益物権等多種多様なものがある（広義の国有財産）が、ここにいう国有財産とは、国有財産法（昭和23年法律第73号）第2条及び附則第4条に規定されている財産（狭義の国有財産）、すなわち第1表に示すものをいう。

第 1 表 国 有 財 産 の 範 囲

(1) 国 有 財 産 法 第 2 条 に 規 定 す る 国 有 財 産

| | | | |
|---|--|-----------------------------------|---------------------|
| 国 有 財 産 | 物 | 不 動 産 | (1) 土地 |
| | | | (2) 土地の定着物（建物、立木竹等） |
| | 動 産 | (1) 船舶、浮標、浮棧橋、浮ドック、航空機 | |
| | | (2) 不動産及び(1)に掲げる動産の従物（昇降機、冷暖房装置等） | |
| | 用 益 物 権 | (1) 地上権 | |
| | | (2) 地役権 | |
| | | (3) 鉱業権 | |
| (4) 以上のものに準ずる権利（採石権等） | | | |
| 知 的 財 産 権 | (1) 特許権 | | |
| | (2) 著作権 | | |
| | (3) 商標権 | | |
| | (4) 実用新案権 | | |
| | (5) 以上のものに準ずる権利（意匠権等） | | |
| 有 価 証 券 等 (国 が 資 金 又 は 積 立 金 の 運 用 及 び こ れ に 準 ず る 目 的 の 為 に 臨 時 に 所 有 す る も の を 除 く) | (1) 株式 | | |
| | (2) 新株予約権 | | |
| | (3) 社債（特別の法律により法人の発行する債券に表示されるべき権利を含み、短期社債等を除く。） | | |
| | (4) 地方債 | | |
| | (5) 信託の受益権 | | |
| | (6) 以上のものに準ずるもの | | |
| | (7) 出資による権利 | | |

※ (5)信託の受益権には、国有財産法第28条の2の規定により行った不動産の信託の受益権が含まれる。

(2) 国 有 財 産 法 附 則 第 4 条 に 規 定 す る 国 有 財 産

旧陸軍省、海軍省及び軍需省の所管に属していた機械及び重要な器具

2. 国 有 財 産 の 分 類 及 び 種 類

国有財産は、国の行政の用に供するため所有する行政財産と、それ以外の普通財産とに分類され、行政財産は、さらに用途又は目的に従って、4つの種類に分けられている（国有財産法第3条）。

(1) 行 政 財 産

イ. 公 用 財 産

国において国の事務、事業又はその職員の住居の用に供し、又は供するものと決定した財産（例えば、庁舎、国家公務員宿舎）

ロ. 公 共 用 財 産

国において直接公共の用に供し、又は供するものと決定した財産（例えば、公園、道路、海浜地）

ハ. 皇 室 用 財 産

国において皇室の用に供し、又は供するものと決定した財産（例えば、皇居、御所、御用邸、陵墓）

ニ. 森 林 経 営 用 財 産

国において森林経営の用に供し、又は供するものと決定した財産

(2) 普 通 財 産

普通財産とは、行政財産以外の一切の国有財産をいい、原則として特定の行政目的に直接供されることのないものであり、その内容は様々な性格の財産から構成されている。

これらの財産は、行政財産に近い性格を有する財産とそれ以外の財産に大別できる。前者の例としては、イ. 国が政策目的を達成するために特別の法律の規定に基づいて行った現金出資又は現物出資により取得した出資による権利、ロ. アメリカ合衆国の軍隊に条約に基づき提供するキャンプ地、飛行場、港湾施設等があり、通常の普通財産のように自由に処分することはできないものである。後者の財産は、その時々^の社会的要請に即応して効率的、かつ、適正に管理又は処分を行うべき性質の財産である。

また、取得の経緯からみると、相続税法等の規定により租税物納として金銭に代えて国庫に納付され普通財産となったもの、又は行政財産が不要となって本来の行政目的に供されなくなった場合、すなわち用途廃止されて普通財産となったもの等がある。

3. 国有財産の管理及び処分

(1) 管理処分の仕組み

国有財産の管理とは、これを取得し、維持保存し、又は貸付け等の運用をすることであり、処分とは、売払い、交換、譲与、信託等をするをいう。これら管理処分の仕組みは、行政財産と普通財産とは異なっている。

行政財産は各省各庁の長が管理するが（国有財産法第5条）、国有財産法に定める場合（例えば、地方公共団体等がその経営する鉄道等の施設の用に供する場合において、これらの者のために地上権を設定する場合、庁舎等の一部に余裕がある場合で、当該余裕部分を国以外の者に貸し付ける場合等）のほか、これを売払い、貸付け、又はこれに私権を設定することはできないことになっている（国有財産法第18条）。

これに対し、普通財産は原則として財務大臣が管理処分し（国有財産法第6条）、これを売払い、貸付け、又はこれに私権を設定することも可能である（国有財産法第20条）。

行政財産が不要となった場合は、各省各庁の長は、その用途を廃止して普通財産とし、これを財務大臣に引き継がなければならない（国有財産法第8条）。もっとも、交換や取こわしの目的で用途廃止するもの等引継不適当の財産や国債整理基金特別会計等10の特別会計に属する財産は、用途廃止後もそのまま所管の各省各庁の長が、管理処分を行うこととなっている。

財務大臣は、普通財産を管理処分するとともに、国有財産の管理処分の総括を行っている（国有財産法第7条）。国有財産の総括とは、国有財産の適正な方法による管理処分を行うため、国有財産の制度を整え、その管理処分の事務を統一し、その増減、現在額及び現状を明らかにし、並びにその管理処分について、必要な調整をすることをいう（国有財産法第4条）。

この国有財産の総括に関する事務の具体的な内容としては、イ. 国有財産に関する資料若しくは報告を求め、実地監査をし、又は用途の変更、用途の廃止、所管換その他必要な措置を求めること（国有財産法第10条）ロ. 所管換の協議を受けること（国有財産法第12条）ハ. 取得、処分等の協議を受けること（国有財産法第14条）等がある。

なお、財務大臣の行う総括事務や各省各庁の長の行う管理処分の事務は、その一部を下部機関である部局等の長に委任できることとなっている（国有財産法第9条第1項及び第2項）。また、管理処分の事務の一部は、都道府県又は市町村が行うことができることとなっている（国有財産法第9条第3項及び第4項）。

(2) 国有財産台帳

イ. 国有財産の管理処分を適正、かつ、効率的に行うためには、国有財産の現況を正確に把握することが必要である。そのため各省各庁又はその下部機関の部局等は、国

有財産台帳を備えて、その所管する財産の現況を記録することとされている（国有財産法第32条）。

この国有財産台帳は、財産の区分（土地、立木竹、建物、工作物等の区分をいう。）、種目（土地における敷地、宅地、原野等の区別、建物における事務所建、住宅建等の区別をいう。）、所在、数量、価格、得喪変更の年月日及び事由、その他必要な事項を記録することになっている。したがって、国有財産の取得、所管換、処分その他の事由によって、これに変動が生じた場合には、その増減を台帳に記録して整理を行っている。

国有財産は、原則として国有財産台帳に記録されるが、例外として記録されないものがある（国有財産法第38条）。これは、（イ）公共用財産のうち公園、広場として公共の用に供し、又は供するものと決定したものの以外のも（すなわち、道路、河川、海浜地等）と、（ロ）一般会計に属する普通財産のうち都道府県道又は市町村道の用に供するため貸し付けたものである。

なお、これらの財産については、所管大臣がそれぞれの管理法規により、管理を行うための公共物の管理台帳を作成することとなっている。

また、このほか、実際上国有財産台帳に記録されていない国有財産（いわゆる脱落地）があるが、これらについては、実態を把握する都度、台帳に記録することとしている。

ロ. 国有財産台帳に新たに登録される価格は、原則として取得価格である。この台帳価格については、財務大臣が指定するものを除き、その後の価格変動等に伴う修正を行うため、国有財産法施行令第23条の規定に基づき、毎年度、評価替（以下「価格改定」という。）を行うこととしている。

(注) 価格改定の評価方法

- ・土地…原則として、相続税評価額
- ・建物、工作物等…改定前台帳価格から減価償却額を控除した額
- ・政府出資等…市場価格のあるものは市場価格、市場価格のないものは純資産額

ハ. 平成22年1月からの国有財産総合情報管理システムの実施に伴い国有財産台帳は電子化されている。

(3) 国有財産増減及び現在額報告書等、総計算書等

各省各庁の長は、その所管する国有財産について、年度間の増減及び当該年度末の現在額を、国有財産増減及び現在額報告書として作成することとなっている。また、その所管する国有財産のうち、国有財産法の規定により無償貸付をした財産について国有財産無償貸付状況報告書を作成することとなっている。

各省各庁の長はこれらの報告書を財務大臣に送付し、財務大臣はこれらに基づき国有財産増減及び現在額総計算書並びに国有財産無償貸付状況総計算書を作成することとされている（国有財産法第33条及び第36条）。

財務大臣は、この両総計算書を内閣に送付し、内閣はこれらを会計検査院に送付して検査を受けたうえ、翌年度開会の国会の常会に報告することとなっている（国有財産法第34条及び第37条）。

なお、平成15年度決算からは、国会からの「決算の早期化」の要請を受けて、両総計算書を国有財産法の規定よりも2ヶ月程度早く国会に報告することとされたところである。

- (注) 1. 本特集号の国有財産に関する現在額等の統計数字は、平成29年度国有財産増減及び現在額総計算書並びに国有財産無償貸付状況総計算書に基づき作成したものである。
2. 国有財産関係統計の数字は、原則として単位未満を切り捨てて作成しているため、合計数字と符合しないことがある。
3. 統計の配列は、総括関係統計、行政財産関係統計、普通財産関係統計の順とし、巻末に参考資料を掲載した。

第2 国有財産の現在額

1. 国有財産の総額

国有財産の平成29年度末における現在額は、106兆8,241億円であり、そのうち行政財産は23兆7,653億円（22.2%）、普通財産は83兆588億円（77.8%）である。

(注) 国有財産の総額には、公共用財産のうち、道路、河川、海浜地等は含まれていない。

2. 区分別現在額（統計1, 2, 8, 20, 24参照）

平成29年度末現在の国有財産を区分別にみると第2表のとおりであり、政府出資等が総額の72.2%を、土地が17.0%を占め、次いで建物、立木竹、工作物の順となっている。

(1) 土地

土地の現在額は87,653km²、18兆2,062億円であり、この面積は、国土面積377,973km²の約23.2%に相当する。

土地のうち、行政財産は86,638km²、13兆3,959億円であり、普通財産は1,015km²、4兆8,103億円である。

行政財産のうち、面積の主なもの、農林水産省所管の森林経営用財産85,314km²（1兆828億円）である（第3表参照）。価格の主なものは、公用財産の11兆767億円（1,187km²）であって、その主なものは、防衛省所管の4兆401億円（1,001km²）、国土交通省所管の1兆3,635億円（88km²）及び財務省所管の1兆3,036億円（9km²）である。

また、普通財産の現況は第4表のとおりであって、アメリカ合衆国の軍隊への提供を行っているもの68km²、2兆2億円、公園等として地方公共団体等へ貸付しているもの90km²、1兆8,814億円が大半を占めている。

第2表 平成29年度末国有財産区分別現在額

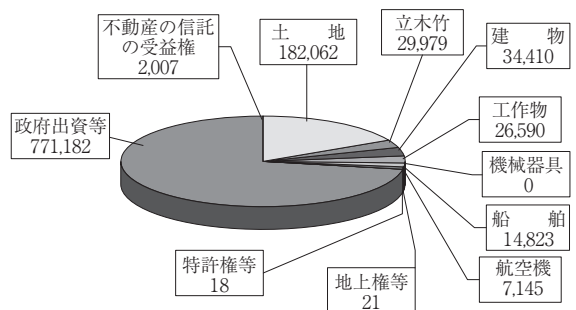
(平成30年3月31日現在) (単位 億円)

| 区 分 | 数量単位 | 数 量 | 価 格 |
|------------|-----------|------------|-----------|
| 土 地 | 千平方メートル | 87,653,712 | 182,062 |
| 立 木 竹 | | | 29,979 |
| 建 物 | 延べ千平方メートル | 58,021 | 34,410 |
| 工 作 物 | | | 26,590 |
| 機 械 器 具 | | | 0 |
| 船 隻 | | 2,296 | 14,823 |
| 航 空 機 | | 1,659 | 7,145 |
| 地 上 権 等 | 千平方メートル | 1,932 | 21 |
| 特 許 権 等 | 千件 | 1,760 | 18 |
| 政 府 出 資 等 | | | 771,182 |
| 不動産の信託の受益権 | 件 | 3 | 2,007 |
| 合 計 | | | 1,068,241 |

(注) 公園・広場以外の、道路・河川・海浜地等の公共用財産は含まれていない。

第2表 参 考

(単位 億円)



第3表 行政財産（土地）の現況

(平成30年3月31日現在) (単位 千m², 億円, %)

| 種 類 | 数 量 | 割 合 | 価 格 | 割 合 |
|------------------|------------|-------|---------|-------|
| 公 用 財 産 | 1,187,367 | 1.4 | 110,767 | 82.7 |
| うち 防 衛 省 所 管 | 1,001,933 | 1.2 | 40,401 | 30.2 |
| うち 国 土 交 通 省 所 管 | 88,435 | 0.1 | 13,635 | 10.2 |
| 公 共 用 財 産 | 117,650 | 0.1 | 6,073 | 4.5 |
| 皇 室 用 財 産 | 19,056 | 0.0 | 6,290 | 4.7 |
| 森 林 経 営 用 財 産 | 85,314,460 | 98.5 | 10,828 | 8.1 |
| 合 計 | 86,638,534 | 100.0 | 133,959 | 100.0 |

第4表 普通財産（土地）の現況

(平成30年3月31日現在) (単位 千㎡, 億円, %)

| 区 分 | 数 量 | 割合 | 価 格 | 割合 |
|--------------|-----------|-------|--------|-------|
| 一般会計所属財産 | 1,012,956 | 99.8 | 46,644 | 97.0 |
| 在日米軍への提供地 | 68,705 | 6.8 | 20,002 | 41.6 |
| 地方公共団体等への貸付地 | 90,301 | 8.9 | 18,814 | 39.1 |
| 時 価 貸 付 | 15,584 | 1.5 | 4,422 | 9.2 |
| 無 償 貸 付 | 71,483 | 7.0 | 13,114 | 27.3 |
| 減 額 貸 付 | 3,234 | 0.3 | 1,276 | 2.7 |
| 未 利 用 国 有 地 | 8,682 | 0.9 | 3,626 | 7.5 |
| その他（山林原野等） | 845,267 | 83.3 | 4,201 | 8.7 |
| 特別会計所属財産 | 2,221 | 0.2 | 1,458 | 3.0 |
| 合 計 | 1,015,178 | 100.0 | 48,103 | 100.0 |

(2) 立木竹

立木竹の現在額は2兆9,979億円であって、行政財産は2兆9,858億円であり、普通財産は120億円である。

行政財産の主なもの、農林水産省所管の森林経営用財産2兆9,139億円である。

また、普通財産の主なもの、環境省所管の60億円である。

(3) 建 物

建物の現在額は延べ面積（以下「延べ」という。）58km²、3兆4,410億円であって、行政財産は延べ47km²、2兆9,070億円であり、普通財産は延べ10km²、5,339億円である。

行政財産の主なものは、公用財産延べ47km²、2兆8,418億円であって、その主なものは、防衛省所管の延べ17km²、8,795億円、財務省所管の延べ9km²、5,075億円及び法務省所管の延べ6km²、3,956億円である。

また、普通財産の主なものは、財務省所管の延べ6km²、2,962億円及び防衛省所管の延べ3km²、1,970億円である。

(4) 工作物

工作物の現在額は2兆6,590億円であって、行政財産は2兆2,771億円であり、普通財産は3,819億円である。

行政財産の主なものは、公用財産2兆1,458億円であり、国土交通省所管の7,659億円、防衛省所管の4,501億円及び経済産業省所管の4,469億円である。

また、普通財産の主なものは、財務省所管の2,215億円及び防衛省所管の1,536億円である。

(5) 機械器具

機械器具の現在額は30円であって、そのすべてが財務省所管一般会計の普通財産である。機械器具は、旧陸軍省、海軍省及び軍需省の所管に属していた機械及び重要な器具であり、国有財産法附則第4条の規定によって国有財産と

されている。

(6) 船 舶

船舶の現在額は2,296隻、1兆4,823億円であって、行政財産は2,274隻、1兆4,808億円であり、普通財産は22隻、14億円である。

行政財産の主なものは、公用財産2,195隻、1兆4,808億円であって、防衛省所管の473隻、1兆2,458億円及び国土交通省所管の1,467隻、2,183億円である。

また、普通財産の主なものは、防衛省所管の11隻、14億円である。

(7) 航空機

航空機の現在額は1,659機、7,145億円であって、行政財産は1,656機、7,145億円であり、普通財産は3機、3円である。

行政財産はすべて公用財産であって、その主なものは、防衛省所管の1,470機、6,785億円及び国土交通省所管の99機、268億円である。

(8) 地上権等（統計9、10参照）

地上権等（地上権、地役権、鉱業権等）の現在額は1km²、21億円であって、行政財産は1km²、21億円であり、普通財産は0.9km²、0.8百万円である。

行政財産の主なものは、公用財産1km²、21億円であって、環境省所管の地上権1km²、13億円である。

また、普通財産の主なものは、財務省所管の地上権0.9km²、0.8百万円である。

第5表 政府出資現在額

(平成30年3月31日現在) (単位 億円)

| 政府出資法人 | 法人数 | 国有財産台帳価格 | | |
|------------|-----|----------|---------|---------|
| | | 一般会計 | 特別会計 | 合計 |
| 金融機関 | 2 | 877 | 112 | 989 |
| 事業団等 | 9 | 12,577 | 25,490 | 38,067 |
| 独立行政法人 | 83 | 285,225 | 32,092 | 317,317 |
| 国立大学法人 | 86 | 68,686 | — | 68,686 |
| 大学共同利用機関法人 | 4 | 2,649 | — | 2,649 |
| 特殊会社 | 29 | 75,817 | 159,973 | 235,790 |
| 国際機関 | 11 | 52,018 | 49,043 | 101,062 |
| 清算法人 | 4 | 90 | — | 90 |
| 合 計 | 228 | 497,942 | 266,711 | 764,654 |

(注) 1. 市場価格のある株式及び出資証券は市場価格により、また、市場価格のないものは各法人の貸借対照表の総資産から総負債を差し引いた純資産額により、それぞれ年度末時点で評価したものとしている（国有財産台帳価格）。

2. 金融機関…沖縄振興開発金融公庫及び日本銀行。

3. 事業団等…日本私立学校振興・共済事業団外8事業団等。

4. 独立行政法人…国立公文書館外82法人。

5. 国立大学法人…北海道大学外85国立大学法人。

6. 大学共同利用機関法人…人間文化研究機構外3大学共同利用機関法人。

7. 特殊会社…日本電信電話株式会社外28会社。

8. 国際機関…国際通貨基金外10機関。

9. 清算法人…日本製鐵株式会社外1清算会社及び南方開発金庫外1閉鎖機関。

(9) 特許権等（統計9、10参照）

特許権等（特許権、著作権、商標権、実用新案権等）の現在額は1,760千件、18億円であって、行政財産は1,759千件、18億円であり、普通財産は0.2千件、0.5億円である。

行政財産はすべて公用財産であって、その主なものは、国土交通省所管の著作権1,756千件、15億円である。

また、普通財産の主なものは、農林水産省所管の著作権1件、0.4億円である。

(10) 政府出資等

政府出資等の現在額は国有財産総額の72.2%に及ぶ77兆1,182億円であって、その99.2%に当たる76兆4,654億円は、国が特別の法律（国際条約を含む。）の規定に基づいて独立行政法人等に対して出資等を行ったことにより取得した出資による権利、株式等の普通財産（以下「政府出資」という。）である。この政府出資の現在額を会計別、出資法

人の種類別にみると第5表のとおりであって、このうち、49兆7,942億円は一般会計からの、26兆6,711億円は特別会計からの出資である。

一般会計からの出資の主なものは、独立行政法人国際協力機構（9兆6,797億円）、独立行政法人日本高速道路保有・債務返済機構（8兆9,013億円）、株式会社日本政策金融公庫（4兆1,237億円）及び国際開発協会（3兆918億円）への出資である。

特別会計からの出資の主なものは、外国為替基金特別会計から国際通貨基金（4兆9,043億円）、財政投融资特別会計から日本電信電話株式会社（3兆3,261億円）、財政投融资特別会計から株式会社日本政策投資銀行（3兆596億円）、財政投融资特別会計から株式会社国際協力銀行（2兆5,028億円）及び年金特別会計から全国健康保険協会（2兆4,183億円）への出資である。

第6表 国有財産会計別・分類別・種類別現在額（平成30年3月31日現在）

(単位 億円, %)

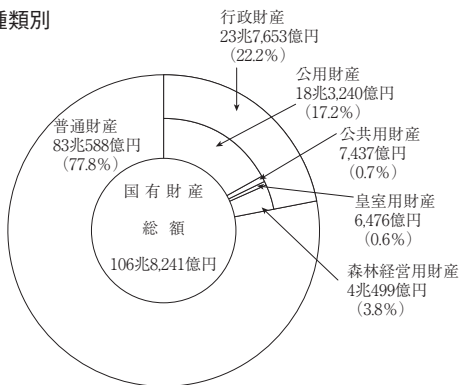
| 分類・種類 | 土 地 | | 建 物 | | そ の 他 | | | 計 | |
|---------|------------|---------|-----------|--------|---------|-------|---------|-----------|-------|
| | 数 量 | 価 格 | 数 量 | 価 格 | 価 格 | う ち | 価 格 | 割 合 | |
| (一般会計) | 千平方メートル | | 延べ千平方メートル | | | | | | |
| 行政財産 | 86,565,548 | 123,872 | 45,650 | 27,509 | 63,304 | 立木竹 | 29,817 | 214,686 | 27.9 |
| 公用財産 | 1,114,381 | 100,680 | 44,852 | 26,857 | 32,736 | 船舶 | 14,753 | 160,273 | 20.8 |
| 公共用財産 | 117,650 | 6,073 | 591 | 560 | 803 | 工作物 | 697 | 7,437 | 1.0 |
| 皇室用財産 | 19,056 | 6,290 | 205 | 91 | 94 | 工作物 | 83 | 6,476 | 0.8 |
| 森林経営用財産 | 85,314,460 | 10,828 | — | — | 29,670 | 立木竹 | 29,139 | 40,499 | 5.3 |
| 普通財産 | 1,012,956 | 46,644 | 9,772 | 5,241 | 503,916 | 政府出資等 | 497,969 | 555,803 | 72.1 |
| 計 | 87,578,504 | 170,517 | 55,422 | 32,750 | 567,221 | | | 770,489 | 100.0 |
| (特別会計) | | | | | | | | | |
| 行政財産 | 72,986 | 10,087 | 2,199 | 1,561 | 11,318 | 工作物 | 11,156 | 22,966 | 7.7 |
| 公用財産 | 72,986 | 10,087 | 2,199 | 1,561 | 11,318 | 工作物 | 11,156 | 22,966 | 7.7 |
| 公共用財産 | — | — | — | — | — | | | — | — |
| 皇室用財産 | — | — | — | — | — | | | — | — |
| 森林経営用財産 | — | — | — | — | — | | | — | — |
| 普通財産 | 2,221 | 1,458 | 399 | 98 | 273,228 | 政府出資等 | 273,212 | 274,785 | 92.3 |
| 計 | 75,208 | 11,545 | 2,599 | 1,659 | 284,547 | | | 297,752 | 100.0 |
| (合計) | | | | | | | | | |
| 行政財産 | 86,638,534 | 133,959 | 47,849 | 29,070 | 74,623 | 立木竹 | 29,858 | 237,653 | 22.2 |
| 公用財産 | 1,187,367 | 110,767 | 47,052 | 28,418 | 44,054 | 工作物 | 21,458 | 183,240 | 17.2 |
| 公共用財産 | 117,650 | 6,073 | 591 | 560 | 803 | 工作物 | 697 | 7,437 | 0.7 |
| 皇室用財産 | 19,056 | 6,290 | 205 | 91 | 94 | 工作物 | 83 | 6,476 | 0.6 |
| 森林経営用財産 | 85,314,460 | 10,828 | — | — | 29,670 | 立木竹 | 29,139 | 40,499 | 3.8 |
| 普通財産 | 1,015,178 | 48,103 | 10,172 | 5,339 | 777,145 | 政府出資等 | 771,182 | 830,588 | 77.8 |
| 合計 | 87,653,712 | 182,062 | 58,021 | 34,410 | 851,768 | | | 1,068,241 | 100.0 |

(注) 1. 一般会計合計額と特別会計合計額の割合は、一般会計72.1%、特別会計27.9%である。

2. 「その他」は、立木竹、工作物、機械器具、船舶、航空機、地上権等、特許権等、政府出資等及び不動産の信託の受益権である。

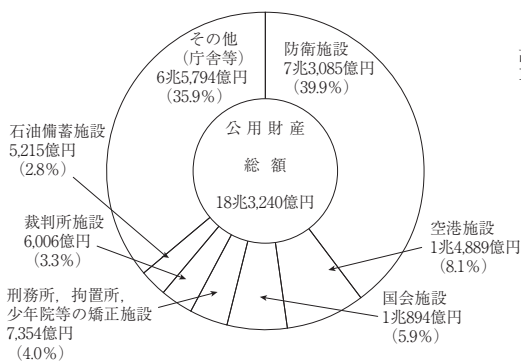
第6表 (参考) 国有財産分類別・種類別現在額 (平成30年3月31日現在)

1. 分類・種類別

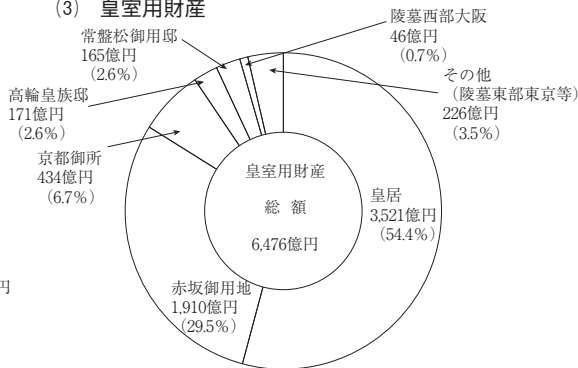


2. 行政財産

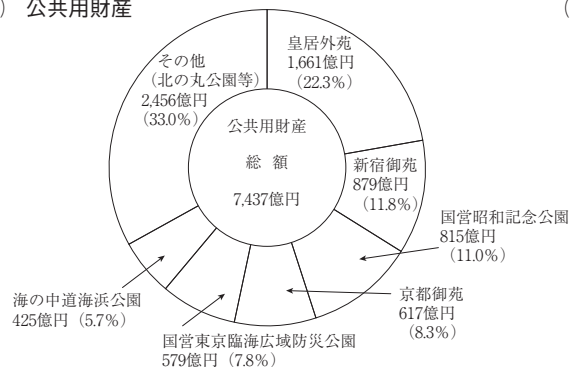
(1) 公用財産



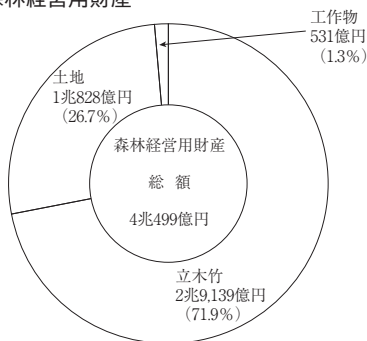
(3) 皇室用財産



(2) 公共用財産

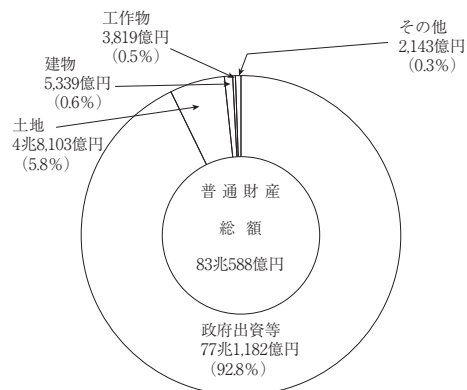


(4) 森林経営用財産

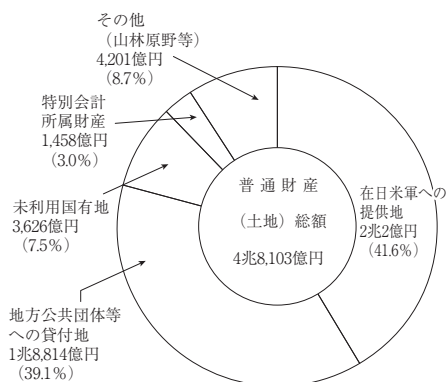


3. 普通財産

(1) 総額



(2) 普通財産 (土地)



(法人別内訳及び法人の概要は統計13、14参照)

(11) 不動産の信託の受益権

不動産の信託の受益権の現在額は、財務省所管の普通財産3件、2,007億円である。

3. 会計別・分類別・種類別現在額 (統計3, 8参照)

平成29年度末現在の国有財産を会計別、分類別、種類別にみると第6表のとおりである。

また、公用財産、公共用財産、皇室用財産、森林経営用財産及び普通財産について、それぞれの用途別の割合を图示すれば第6表(参考)のとおりである。

なお、行政財産及び普通財産について、区分別に表示すると第7表のとおりである。

4. 所管別現在額 (統計5, 18, 20, 24参照)

平成29年度末現在の国有財産を所管別にみると第8表のとおりである。現在額の72.8%に当たる77兆7,866億円が財務省所管に係るものであって、その97.5%は普通財産75兆8,795億円(主として政府出資等70兆5,498億円)である。

次に、防衛省所管に係るものが総額の7.2%、7兆6,828億円であって、その95.1%は行政財産7兆3,085億円(主として土地4兆401億円)である。

以下、厚生労働省所管に係るものが総額の4.2%、4兆5,025億円であって、その89.0%は普通財産4兆55億円(主として政府出資等3兆9,944億円)、農林水産省所管に係るものが総額の4.2%、4兆4,481億円であって、その97.0%は行政財産4兆3,132億円(主として立木竹2兆9,442億円)の順となっている。

第3 国有財産の増減額

1. 増減の総額 (統計15, 16参照)

国有財産の平成29年度中の総増加額は6兆5,293億円、総減少額は5兆7,131億円であって、差し引き8,161億円の純増加となっている。

2. 区分別増減額 (統計15参照)

平成29年度における国有財産の増減額を区分別にみると第9表のとおりである。この増減額から価格改定の結果による増減額を差し引いた増減額は第10表のとおりであって、増加の主なものは、工作物2,481億円(3,381億円増加、899億円減少)及び船舶2,425億円(2,853億円増加、428億円減少)であり、減少の主なものは、政府出資等9,577億円(1兆3,949億円増加、2兆3,526億円減少)である。また、価格改定による増減額は第11表のとおりである。

3. 会計別増減額

平成29年度における国有財産の増減額を会計別にみると

第7表 国有財産分類別・区分別現在額

(平成30年3月31日現在)(単位 億円, %)

| 分類・区分 | 価格 | 割合 |
|-------------|-----------|-------|
| 行政財産 | 237,653 | 22.2 |
| 土 地 | 133,959 | 12.5 |
| 立 木 竹 | 29,858 | 2.8 |
| 建 物 | 29,070 | 2.7 |
| 工 作 物 | 22,771 | 2.1 |
| 船 舶 ・ 航 空 機 | 21,953 | 2.1 |
| そ の 他 | 40 | 0.0 |
| 普通財産 | 830,588 | 77.8 |
| 土 地 | 48,103 | 4.5 |
| 立 木 竹 | 120 | 0.0 |
| 建 物 | 5,339 | 0.5 |
| 工 作 物 | 3,819 | 0.4 |
| 機 械 器 具 | 0 | 0.0 |
| 船 舶 ・ 航 空 機 | 14 | 0.0 |
| 政 府 出 資 等 | 771,182 | 72.2 |
| そ の 他 | 2,008 | 0.2 |
| 合 計 | 1,068,241 | 100.0 |

(注) 上記は、国有財産増減及び現在額総計算書に基づき作成したものであり、道路、河川等は含まれていない。

第12表のとおりである。この増減額から価格改定の結果による増減額を差し引いた増減額は第13表のとおりであって、一般会計は1兆8,244億円(2兆4,970億円増加、6,725億円減少)の増加、特別会計は1兆8,106億円(4,106億円増加、2兆2,213億円減少)の減少となっている。

特別会計の増加の主なものは、財政投融资特別会計2,786億円、エネルギー対策特別会計625億円及び自動車安全特別会計492億円、減少の主なものは、国債整理基金特別会計1兆4,844億円及び年金特別会計1,747億円である。

4. 分類別・種類別増減額

平成29年度における国有財産の増減額を分類別、種類別にみると第14表のとおりである。この増減額から価格改定による増減額を差し引いた増減額は第15表のとおりであって、行政財産の純増加額は9,261億円であり、普通財産の純減少額は9,122億円である。

5. 所管別増減額 (統計16参照)

平成29年度における国有財産の増減額を所管別にみると第16表のとおりである。この増減額から価格改定の結果による増減額を差し引いた増減額は第17表のとおりであって、増加の主なものは、防衛省所管の6,885億円(7,228億円増加、342億円減少)、減少の主なものは、財務省所管の4,511億円(1兆4,803億円増加、1兆9,315億円減少)である。

第8表 国有財産分類別・所管別現在額（平成30年3月31日現在）

（単位 億円，％）

| 分類・所管 | 土 地 | | 建 物 | | そ の 他 | | | 計 | |
|---------------|------------|---------|-----------|--------|---------|-------|---------|-----------|-------|
| | 数 量 | 価 格 | 数 量 | 価 格 | 価 格 | う ち | 価 格 | 割 合 | |
| (行政財産) | 千平方メートル | | 延べ千平方メートル | | | | | | |
| 衆議院 | 360 | 6,772 | 599 | 632 | 179 | 工作物 | 175 | 7,584 | 3.2 |
| 参議院 | 135 | 2,998 | 216 | 225 | 85 | 工作物 | 80 | 3,310 | 1.4 |
| 最高裁判所 | 2,189 | 4,074 | 1,968 | 1,573 | 357 | 工作物 | 348 | 6,006 | 2.5 |
| 会計検査院 | 46 | 13 | 15 | 6 | 2 | 工作物 | 2 | 23 | 0.0 |
| 内閣府 | 325 | 282 | 58 | 60 | 49 | 工作物 | 48 | 392 | 0.2 |
| 内閣府 | 23,640 | 13,521 | 2,124 | 1,772 | 949 | 工作物 | 798 | 16,243 | 6.8 |
| 総務省 | 309 | 1,187 | 295 | 292 | 75 | 工作物 | 69 | 1,555 | 0.7 |
| 法務省 | 38,541 | 8,143 | 6,390 | 3,956 | 1,197 | 工作物 | 1,169 | 13,297 | 5.6 |
| 外務省 | 1,075 | 2,425 | 610 | 999 | 717 | 工作物 | 713 | 4,142 | 1.7 |
| 財務省 | 9,060 | 13,036 | 9,091 | 5,075 | 958 | 工作物 | 894 | 19,070 | 8.0 |
| 文部科学省 | 4,882 | 2,577 | 260 | 328 | 49 | 工作物 | 46 | 2,955 | 1.2 |
| 厚生労働省 | 9,759 | 2,976 | 2,225 | 1,517 | 475 | 工作物 | 465 | 4,969 | 2.1 |
| 農林水産省 | 85,318,993 | 12,656 | 1,085 | 377 | 30,098 | 立木竹 | 29,442 | 43,132 | 18.1 |
| 経済産業省 | 11,597 | 2,962 | 375 | 270 | 4,537 | 工作物 | 4,469 | 7,771 | 3.3 |
| 国土交通省 | 125,910 | 16,181 | 4,845 | 3,000 | 10,734 | 工作物 | 8,147 | 29,915 | 12.6 |
| 環境省 | 89,772 | 3,745 | 198 | 185 | 266 | 工作物 | 232 | 4,196 | 1.8 |
| 防衛省 | 1,001,933 | 40,401 | 17,488 | 8,795 | 23,888 | 船舶 | 12,458 | 73,085 | 30.8 |
| 計 | 86,638,534 | 133,959 | 47,849 | 29,070 | 74,623 | | | 237,653 | 100.0 |
| (普通財産) | | | | | | | | | |
| 衆議院 | — | — | — | — | — | | — | — | — |
| 参議院 | — | — | — | — | — | | — | — | — |
| 最高裁判所 | — | — | 28 | 11 | 1 | 工作物 | 1 | 13 | 0.0 |
| 会計検査院 | — | — | — | — | — | | — | — | — |
| 内閣府 | — | — | — | — | — | | — | — | — |
| 内閣府 | 9 | 399 | 41 | 35 | 7 | 工作物 | 7 | 442 | 0.1 |
| 総務省 | 18 | 0 | 2 | 0 | 0 | 工作物 | 0 | 0 | 0.0 |
| 法務省 | 2 | 85 | — | — | — | | — | 85 | 0.0 |
| 外務省 | 19 | 2 | 18 | 15 | 11 | 工作物 | 11 | 29 | 0.0 |
| 財務省 | 784,624 | 46,077 | 6,386 | 2,962 | 709,756 | 政府出資等 | 705,498 | 758,795 | 91.4 |
| 文部科学省 | 138 | 1 | 22 | 25 | 2,052 | 政府出資等 | 2,052 | 2,079 | 0.3 |
| 厚生労働省 | 437 | 90 | 86 | 19 | 39,945 | 政府出資等 | 39,944 | 40,055 | 4.8 |
| 農林水産省 | 226,804 | 940 | 19 | 4 | 403 | 政府出資等 | 402 | 1,348 | 0.2 |
| 経済産業省 | 11 | 6 | 8 | 4 | 14,359 | 政府出資等 | 14,359 | 14,371 | 1.7 |
| 国土交通省 | 2,278 | 288 | 18 | 4 | 8,880 | 政府出資等 | 8,875 | 9,174 | 1.1 |
| 環境省 | 48 | 12 | 293 | 285 | 152 | 立木竹 | 60 | 449 | 0.1 |
| 防衛省 | 783 | 198 | 3,246 | 1,970 | 1,572 | 工作物 | 1,536 | 3,742 | 0.5 |
| 計 | 1,015,178 | 48,103 | 10,172 | 5,339 | 777,145 | | | 830,588 | 100.0 |
| (合計) | | | | | | | | | |
| 衆議院 | 360 | 6,772 | 599 | 632 | 179 | 工作物 | 175 | 7,584 | 0.7 |
| 参議院 | 135 | 2,998 | 216 | 225 | 85 | 工作物 | 80 | 3,310 | 0.3 |
| 最高裁判所 | 2,189 | 4,074 | 1,996 | 1,584 | 359 | 工作物 | 349 | 6,019 | 0.6 |
| 会計検査院 | 46 | 13 | 15 | 6 | 2 | 工作物 | 2 | 23 | 0.0 |
| 内閣府 | 325 | 282 | 58 | 60 | 49 | 工作物 | 48 | 392 | 0.0 |
| 内閣府 | 23,650 | 13,920 | 2,166 | 1,808 | 956 | 工作物 | 806 | 16,685 | 1.6 |
| 総務省 | 328 | 1,188 | 297 | 292 | 75 | 工作物 | 69 | 1,556 | 0.1 |
| 法務省 | 38,544 | 8,229 | 6,390 | 3,956 | 1,197 | 工作物 | 1,169 | 13,382 | 1.3 |
| 外務省 | 1,095 | 2,428 | 628 | 1,014 | 729 | 工作物 | 725 | 4,172 | 0.4 |
| 財務省 | 793,684 | 59,113 | 15,477 | 8,037 | 710,714 | 政府出資等 | 705,498 | 777,866 | 72.8 |
| 文部科学省 | 5,021 | 2,578 | 283 | 354 | 2,102 | 政府出資等 | 2,052 | 5,035 | 0.5 |
| 厚生労働省 | 10,197 | 3,066 | 2,312 | 1,537 | 40,421 | 政府出資等 | 39,944 | 45,025 | 4.2 |
| 農林水産省 | 85,545,798 | 13,597 | 1,105 | 381 | 30,502 | 立木竹 | 29,443 | 44,481 | 4.2 |
| 経済産業省 | 11,608 | 2,969 | 384 | 275 | 18,897 | 政府出資等 | 14,359 | 22,142 | 2.1 |
| 国土交通省 | 128,188 | 16,469 | 4,863 | 3,005 | 19,615 | 政府出資等 | 8,875 | 39,089 | 3.7 |
| 環境省 | 89,820 | 3,757 | 491 | 470 | 418 | 工作物 | 275 | 4,646 | 0.4 |
| 防衛省 | 1,002,717 | 40,600 | 20,734 | 10,766 | 25,461 | 船舶 | 12,473 | 76,828 | 7.2 |
| 計 | 87,653,712 | 182,062 | 58,021 | 34,410 | 851,768 | | | 1,068,241 | 100.0 |

(注) 「その他」は、立木竹、工作物、機械器具、船舶、航空機、地上権等、特許権等、政府出資等及び不動産の信託の受益権である。

第9表 国有財産区分別増減額（平成29年度）

（単位 億円，％）

| 区 分 | 数量単位 | 増 | | | 減 | | | 差 引 | | |
|---------------------|---------|---------|--------|-------|--------|--------|-------|--------|--------|-----|
| | | 数 量 | 価 格 | 割 合 | 数 量 | 価 格 | 割 合 | 数 量 | 価 格 | |
| 土 地 | 千平方メートル | 17,937 | 6,689 | 10.2 | 14,796 | 4,320 | 7.6 | 3,140 | 2,369 | |
| 立木竹 | 樹 木 | 千 本 | 138 | 81 | (0.1) | 120 | 49 | (0.1) | 17 | 32 |
| | 立 木 | 千立方メートル | 31,912 | 2,363 | (3.6) | 7,524 | 1,858 | (3.3) | 24,388 | 505 |
| | 竹 | 千 束 | 19 | 0 | (0.0) | 0 | 0 | (0.0) | 18 | 0 |
| | 計 | | | 2,445 | 3.7 | | 1,907 | 3.3 | | 537 |
| 建物 | 建面積 | 千平方メートル | 731 | 3,001 | 4.6 | 588 | 2,572 | 4.5 | 143 | 429 |
| | 延べ面積 | 千平方メートル | 1,555 | | | 1,432 | | | 123 | |
| 工 作 物 | | | 3,381 | 5.2 | | 4,128 | 7.2 | | △746 | |
| 機 械 器 具 | | | 0 | 0.0 | | 0 | 0.0 | | △0 | |
| 船 舶 | 汽 船 | 隻 | 82 | 601 | (0.9) | 97 | 617 | (1.1) | △15 | △16 |
| | | 千トン | 27 | | | 27 | | | 0 | |
| | 艦 船 | 隻 | 18 | 2,246 | (3.4) | 18 | 1,721 | (3.0) | — | 524 |
| | | 千トン | 26 | | | 13 | | | 12 | |
| | 雑 船 | 隻 | 40 | 6 | (0.0) | 32 | 5 | (0.0) | 8 | 0 |
| | 計 | 隻 | 140 | 2,853 | 4.4 | 147 | 2,345 | 4.1 | △7 | 508 |
| 航 空 機 | 機 | 52 | 2,314 | 3.5 | 82 | 2,325 | 4.1 | △30 | △11 | |
| 地 上 権 等 | 千平方メートル | 1,319 | 15 | 0.0 | 2,615 | 5 | 0.0 | △1,295 | 9 | |
| 特 許 権 等 | 千件 | 38 | 3 | 0.0 | 17 | 1 | 0.0 | 20 | 1 | |
| 政 府 出 資 等 | | | 44,584 | 68.3 | | 39,509 | 69.2 | | 5,075 | |
| 不 動 産 の 信 託 の 受 益 権 | 件 | — | 2 | 0.0 | — | 15 | 0.0 | — | △13 | |
| 合 計 | | | 65,293 | 100.0 | | 57,131 | 100.0 | | 8,161 | |

第10表 国有財産区分別増減額（平成29年度）
（価格改定による増減額を除いたもの）

（単位 億円，％）

| 区 分 | 数量単位 | 増 | | | 減 | | | 差 引 | | |
|---------------------|---------|---------|--------|-------|--------|--------|-------|--------|--------|-------|
| | | 数 量 | 価 格 | 割 合 | 数 量 | 価 格 | 割 合 | 数 量 | 価 格 | |
| 土 地 | 千平方メートル | 17,937 | 1,972 | 6.8 | 14,796 | 2,704 | 9.3 | 3,140 | △731 | |
| 立木竹 | 樹 木 | 千 本 | 138 | 68 | (0.2) | 120 | 49 | (0.2) | 17 | 19 |
| | 立 木 | 千立方メートル | 31,912 | 1,518 | (5.2) | 7,524 | 229 | (0.8) | 24,388 | 1,288 |
| | 竹 | 千 束 | 19 | 0 | (0.0) | 0 | 0 | (0.0) | 18 | 0 |
| | 計 | | | 1,586 | 5.5 | | 278 | 1.0 | | 1,308 |
| 建物 | 建面積 | 千平方メートル | 731 | 3,001 | 10.3 | 588 | 1,033 | 3.6 | 143 | 1,967 |
| | 延べ面積 | 千平方メートル | 1,555 | | | 1,432 | | | 123 | |
| 工 作 物 | | | 3,381 | 11.6 | | 899 | 3.1 | | 2,481 | |
| 機 械 器 具 | | | 0 | 0.0 | | 0 | 0.0 | | △0 | |
| 船 舶 | 汽 船 | 隻 | 82 | 601 | (2.1) | 97 | 303 | (1.0) | △15 | 297 |
| | | 千トン | 27 | | | 27 | | | 0 | |
| | 艦 船 | 隻 | 18 | 2,246 | (7.7) | 18 | 123 | (0.4) | — | 2,123 |
| | | 千トン | 26 | | | 13 | | | 12 | |
| | 雑 船 | 隻 | 40 | 6 | (0.0) | 32 | 1 | (0.0) | 8 | 4 |
| | 計 | 隻 | 140 | 2,853 | 9.8 | 147 | 428 | 1.5 | △7 | 2,425 |
| 航 空 機 | 機 | 52 | 2,314 | 8.0 | 82 | 51 | 0.2 | △30 | 2,263 | |
| 地 上 権 等 | 千平方メートル | 1,319 | 15 | 0.1 | 2,615 | 5 | 0.0 | △1,295 | 10 | |
| 特 許 権 等 | 千件 | 38 | 0 | 0.0 | 17 | 0 | 0.0 | 20 | 0 | |
| 政 府 出 資 等 | | | 13,949 | 48.0 | | 23,526 | 81.3 | | △9,577 | |
| 不 動 産 の 信 託 の 受 益 権 | 件 | — | — | — | — | 10 | 0.0 | — | △10 | |
| 合 計 | | | 29,077 | 100.0 | | 28,938 | 100.0 | | 138 | |

第11表 国有財産区分別増減額（平成29年度）
（価格改定によるもの）

（単位 億円，％）

| 区 分 | 増 | | 減 | | 差 引 | |
|---------------------|--------|-------|--------|-------|--------|--------|
| | 価 格 | 割 合 | 価 格 | 割 合 | | |
| 土 地 | 4,717 | 13.0 | 1,615 | 5.7 | 3,101 | |
| 立 木 竹 | 樹 立 | 12 | (0.0) | — | (—) | 12 |
| | 木 木 | 845 | (2.3) | 1,628 | (5.8) | △783 |
| | 竹 計 | 0 | (0.0) | — | (—) | 0 |
| | | 858 | 2.4 | 1,628 | 5.8 | △770 |
| 建 物 | 0 | 0.0 | 1,538 | 5.5 | △1,538 | |
| 工 作 物 | — | — | 3,228 | 11.5 | △3,228 | |
| 機 械 器 具 | — | — | — | — | — | |
| 船 舶 | 汽 船 | — | (—) | 314 | (1.1) | △314 |
| | 艦 船 | — | (—) | 1,598 | (5.7) | △1,598 |
| | 雑 船 | — | (—) | 3 | (0.0) | △3 |
| | 計 | — | — | 1,917 | 6.8 | △1,917 |
| 航 空 機 | — | — | 2,274 | 8.1 | △2,274 | |
| 地 上 権 等 | 0 | 0.0 | 0 | 0.0 | △0 | |
| 特 許 権 等 | 2 | 0.0 | 1 | 0.0 | 1 | |
| 政 府 出 資 等 | 30,635 | 84.6 | 15,982 | 56.7 | 14,652 | |
| 不 動 産 の 信 託 の 受 益 権 | 2 | 0.0 | 4 | 0.0 | △2 | |
| 合 計 | 36,216 | 100.0 | 28,192 | 100.0 | 8,023 | |

第12表 国有財産会計別増減額（平成29年度）

（単位 億円，％）

| 会 計 別 | 土 地 | | 建 物 | | そ の 他 | | 計 | |
|---------|---------|-------|-----------|-------|---------|---------------|---------|-------|
| | 数 量 | 価 格 | 数 量 | 価 格 | 価 格 | う ち | 価 格 | 割 合 |
| (増 加 額) | 千平方メートル | | 延べ千平方メートル | | | | | |
| 一 般 会 計 | 17,610 | 6,006 | 1,400 | 2,735 | 41,568 | 政府出資等 31,256 | 50,310 | 77.1 |
| 特 別 会 計 | 326 | 683 | 155 | 265 | 14,032 | 政府出資等 13,328 | 14,982 | 22.9 |
| 合 計 | 17,937 | 6,689 | 1,555 | 3,001 | 55,601 | | 65,293 | 100.0 |
| (減 少 額) | | | | | | | | |
| 一 般 会 計 | 14,186 | 3,310 | 1,205 | 2,235 | 17,387 | 政府出資等 8,031 | 22,933 | 40.1 |
| 特 別 会 計 | 609 | 1,009 | 226 | 336 | 32,851 | 政府出資等 31,477 | 34,197 | 59.9 |
| 合 計 | 14,796 | 4,320 | 1,432 | 2,572 | 50,238 | | 57,131 | 100.0 |
| (差 引 額) | | | | | | | | |
| 一 般 会 計 | 3,423 | 2,695 | 194 | 500 | 24,181 | 政府出資等 23,224 | 27,377 | |
| 特 別 会 計 | △283 | △325 | △70 | △70 | △18,818 | 政府出資等 △18,149 | △19,215 | |
| 合 計 | 3,140 | 2,369 | 123 | 429 | 5,362 | | 8,161 | |

（注）「その他」は、立木竹、工作物、機械器具、船舶、航空機、地上権等、特許権等、政府出資等及び不動産の信託の受益権である。

第13表 国有財産会計別増減額（平成29年度）

（価格改定による増減額を除いたもの）

（単位 億円，％）

| 会 計 別 | 土 地 | | 建 物 | | そ の 他 | | 計 | |
|---------|---------|-------|-----------|-------|---------|---------------|---------|-------|
| | 数 量 | 価 格 | 数 量 | 価 格 | 価 格 | う ち | 価 格 | 割 合 |
| (増 加 額) | 千平方メートル | | 延べ千平方メートル | | | | | |
| 一 般 会 計 | 17,610 | 1,673 | 1,400 | 2,735 | 20,561 | 政府出資等 11,111 | 24,970 | 85.9 |
| 特 別 会 計 | 326 | 299 | 155 | 265 | 3,541 | 政府出資等 2,837 | 4,106 | 14.1 |
| 合 計 | 17,937 | 1,972 | 1,555 | 3,001 | 24,102 | | 29,077 | 100.0 |
| (減 少 額) | | | | | | | | |
| 一 般 会 計 | 14,186 | 2,356 | 1,205 | 778 | 3,590 | 政府出資等 2,167 | 6,725 | 23.2 |
| 特 別 会 計 | 609 | 348 | 226 | 254 | 21,610 | 政府出資等 21,359 | 22,213 | 76.8 |
| 合 計 | 14,796 | 2,704 | 1,432 | 1,033 | 25,200 | | 28,938 | 100.0 |
| (差 引 額) | | | | | | | | |
| 一 般 会 計 | 3,423 | △683 | 194 | 1,957 | 16,971 | 政府出資等 8,944 | 18,244 | |
| 特 別 会 計 | △283 | △48 | △70 | 10 | △18,069 | 政府出資等 △18,521 | △18,106 | |
| 合 計 | 3,140 | △731 | 123 | 1,967 | △1,097 | | 138 | |

（注）「その他」は、立木竹、工作物、機械器具、船舶、航空機、地上権等、特許権等、政府出資等及び不動産の信託の受益権である。

第14表 国有財産分類別・種類別増減額（平成29年度）

（単位 億円、％）

| 分類・種類 | 土 地 | | 建 物 | | そ の 他 | | 計 | | |
|----------------|---------|-------|-----------|-------|--------|-------|--------|--------|-------|
| | 数 量 | 価 格 | 数 量 | 価 格 | 価 格 | う ち | 価 格 | 割 合 | |
| (増 加 額) | 千平方メートル | | 延べ千平方メートル | | | | | | |
| 行政財産 | 12,620 | 5,254 | 765 | 1,725 | 9,937 | 船 舶 | 2,850 | 16,917 | 25.9 |
| 公用財産 | 11,944 | 4,757 | 753 | 1,675 | 7,336 | 船 舶 | 2,850 | 13,769 | 21.1 |
| 公共用財産 | 152 | 216 | 11 | 44 | 109 | 工 作 物 | 107 | 370 | 0.6 |
| 皇室用財産 | 0 | 268 | 0 | 5 | 13 | 工 作 物 | 13 | 288 | 0.4 |
| 森林経営用財産 | 523 | 11 | — | — | 2,478 | 立 木 竹 | 2,350 | 2,489 | 3.8 |
| 普通財産 | 5,316 | 1,435 | 790 | 1,275 | 45,663 | 政府出資等 | 44,584 | 48,375 | 74.1 |
| 合 計 | 17,937 | 6,689 | 1,555 | 3,001 | 55,601 | | | 65,293 | 100.0 |
| (減 少 額) | | | | | | | | | |
| 行政財産 | 7,558 | 2,226 | 690 | 1,822 | 9,860 | 工 作 物 | 3,337 | 13,910 | 24.3 |
| 公用財産 | 6,457 | 2,031 | 688 | 1,783 | 7,763 | 工 作 物 | 3,094 | 11,579 | 20.3 |
| 公共用財産 | 0 | 11 | 2 | 32 | 102 | 工 作 物 | 102 | 145 | 0.3 |
| 皇室用財産 | 0 | 0 | 0 | 6 | 10 | 工 作 物 | 10 | 17 | 0.0 |
| 森林経営用財産 | 1,100 | 183 | — | — | 1,983 | 立 木 竹 | 1,852 | 2,167 | 3.8 |
| 普通財産 | 7,238 | 2,093 | 741 | 749 | 40,377 | 政府出資等 | 39,509 | 43,221 | 75.7 |
| 合 計 | 14,796 | 4,320 | 1,432 | 2,572 | 50,238 | | | 57,131 | 100.0 |
| (差 引 額) | | | | | | | | | |
| 行政財産 | 5,062 | 3,027 | 74 | △96 | 76 | 工 作 物 | △954 | 3,007 | |
| 公用財産 | 5,486 | 2,725 | 65 | △108 | △427 | 工 作 物 | △958 | 2,189 | |
| 公共用財産 | 152 | 205 | 8 | 12 | 7 | 工 作 物 | 4 | 224 | |
| 皇室用財産 | 0 | 268 | 0 | △0 | 3 | 工 作 物 | 2 | 270 | |
| 森林経営用財産 | △576 | △171 | — | — | 494 | 立 木 竹 | 497 | 322 | |
| 普通財産 | △1,921 | △657 | 48 | 526 | 5,285 | 政府出資等 | 5,075 | 5,154 | |
| 合 計 | 3,140 | 2,369 | 123 | 429 | 5,362 | | | 8,161 | |

（注）「その他」は、立木竹、工作物、機械器具、船舶、航空機、地上権等、特許権等、政府出資等及び不動産の信託の受益権である。

6. 事由別増減額（統計15、16参照）

国有財産の増減を事由別に大別すると、国と国以外の者との間の異動と、国の内部における異動とに分けることができる。

前者を「対外的異動」、後者を「対内的異動」とすれば、購入、売却、出資等は対外的異動であり、所管換（各省各庁の長の間において国有財産の所管を移すことをいう。）、所属替（同一所管内において二以上の部局等がある場合に、一部の部局等に所属する国有財産を他の部局等の所属に移すことをいう。）等は対内的異動である。

「対外的異動」には、増加については、歳出を伴うもの（購入、新築、新設等）と歳出を伴わないもの（租税物納等）があり、減少については、歳入を伴うもの（売却、出資金回収等）と歳入を伴わないもの（譲与、取こわし等）がある。

「対内的異動」は、調整上の増減、整理上の増減及び価格改定上の増減に分けることができる。

イ. 調整上の増減

所管換、所属替、引継、引受（引継、引受とは、各省各庁で行政財産の用途を廃止し、当該財産を財務省へ引き継ぎ、財務省がこれを引き受けることをいう。）、整理替（同一部局内において、用途変更を伴わないで所属口座に異動（分割を含む。）があることをいう。）等国有財産の管理を効率化するため国の内部で行う調整に伴う増減である。

ロ. 整理上の増減

実測（土地、建物及び工作物に適用）、実査（立木竹に適用）、誤謬訂正、報告洩等による増減である。

ハ. 価格改定上の増減

平成30年3月31日現在で行った価格改定の結果による増減である。

平成29年度における国有財産の増減額を異動の内容別にみると第18表のとおりである。増加額では、対外的異動が37.1%、対内的異動が62.9%であり、減少額では、対外的異動が44.2%、対内的異動が55.8%となっている。

(1) 増加額について

増加額の主なものを挙げると次のとおりである。

イ. 対外的異動によるもの

(イ) 歳出を伴うもの

出 資（現金） 4,555億円

現金出資による政府出資等の増であり、その主なものは、財政投融资特別会計から株式会社国際協力銀行822億円、株式会社日本政策投資銀行500億円、株式会社日本政策金融公庫410億円、株式会社海外交通・都市開発事業支援機構215億円、一般会計から株式会社日本政策金融公庫661億円、独立行政法人国際協力機構451億円、国立研究開発法人日本医療研究開発機構300億円、独立行政法人日本高速道路保有・債務返済機構126億円、エネルギー対策特別会計から独立行政法人石油天然ガス・金属鉱物資源機

第15表 国有財産分類別・種類別増減額（平成29年度）
（価格改定による増減額を除いたもの）

（単位 億円、％）

| 分類・種類 | 土 地 | | 建 物 | | そ の 他 | | | 計 | |
|----------------|---------|--------|-----------|-------|--------|-------|--------|--------|-------|
| | 数 量 | 価 格 | 数 量 | 価 格 | 価 格 | う ち | 価 格 | 割 合 | |
| (増 加 額) | 千平方メートル | | 延べ千平方メートル | | | | | | |
| 行政財産 | 12,620 | 1,263 | 765 | 1,725 | 9,078 | 船舶 | 2,850 | 12,067 | 41.5 |
| 公用財産 | 11,944 | 1,241 | 753 | 1,675 | 7,321 | 船舶 | 2,850 | 10,238 | 35.2 |
| 公共用財産 | 152 | 20 | 11 | 44 | 107 | 工作物 | 107 | 172 | 0.6 |
| 皇室用財産 | 0 | 0 | 0 | 5 | 13 | 工作物 | 13 | 19 | 0.1 |
| 森林経営用財産 | 523 | 0 | — | — | 1,635 | 立木竹 | 1,507 | 1,636 | 5.6 |
| 普通財産 | 5,316 | 709 | 790 | 1,275 | 15,024 | 政府出資等 | 13,949 | 17,009 | 58.5 |
| 合 計 | 17,937 | 1,972 | 1,555 | 3,001 | 24,102 | | | 29,077 | 100.0 |
| (減 少 額) | | | | | | | | | |
| 行政財産 | 7,558 | 991 | 690 | 512 | 1,303 | 工作物 | 588 | 2,806 | 9.7 |
| 公用財産 | 6,457 | 988 | 688 | 511 | 1,069 | 工作物 | 578 | 2,568 | 8.9 |
| 公共用財産 | 0 | 1 | 2 | 0 | 9 | 工作物 | 9 | 11 | 0.0 |
| 皇室用財産 | 0 | 0 | 0 | 0 | 0 | 工作物 | 0 | 0 | 0.0 |
| 森林経営用財産 | 1,100 | 0 | — | — | 224 | 立木竹 | 224 | 225 | 0.8 |
| 普通財産 | 7,238 | 1,713 | 741 | 521 | 23,897 | 政府出資等 | 23,526 | 26,132 | 90.3 |
| 合 計 | 14,796 | 2,704 | 1,432 | 1,033 | 25,200 | | | 28,938 | 100.0 |
| (差 引 額) | | | | | | | | | |
| 行政財産 | 5,062 | 272 | 74 | 1,213 | 7,775 | 船舶 | 2,423 | 9,261 | |
| 公用財産 | 5,486 | 253 | 65 | 1,164 | 6,252 | 船舶 | 2,423 | 7,670 | |
| 公共用財産 | 152 | 19 | 8 | 43 | 97 | 工作物 | 97 | 160 | |
| 皇室用財産 | 0 | 0 | 0 | 5 | 13 | 工作物 | 13 | 19 | |
| 森林経営用財産 | △576 | △0 | — | — | 1,411 | 立木竹 | 1,283 | 1,410 | |
| 普通財産 | △1,921 | △1,003 | 48 | 754 | △8,873 | 政府出資等 | △9,577 | △9,122 | |
| 合 計 | 3,140 | △731 | 123 | 1,967 | △1,097 | | | 138 | |

（注）「その他」は、立木竹、工作物、機械器具、船舶、航空機、地上権等、特許権等、政府出資等及び不動産の信託の受益権である。

構550億円、東日本大震災復興特別会計から株式会社日本政策金融公庫106億円である。

新 造 3,261億円

船舶1,956億円（31隻）及び航空機1,304億円（14機）の新造である。船舶の主なものは、防衛省所管一般会計の公用財産1,693億円（7隻）であり、航空機はすべて防衛省所管一般会計の公用財産である。

新 設 1,752億円

工作物の新設である。主なものは、防衛省所管一般会計の普通財産633億円である。

（ロ）歳出を伴わないもの

出 資（現物） 9,381億円

現物出資による政府出資等の増であり、その主なものは、一般会計から株式会社日本貿易保険7,949億円、国際開発協会1,154億円である。

（イ）対内的異動によるもの

価格改定 3兆6,216億円

政府出資等3兆635億円、土地4,717億円等である。政府出資等の主なものは、財務省所管一般会計の普通財産2兆144億円であり、土地の主なものは、財務省所管一般会計の普通財産616億円である。

所属替 1,653億円

土地555億円、建物516億円等である。土地の主なものは、財務省所管一般会計の公用財産287億円であり、建物の主

なものは、財務省所管一般会計の公用財産287億円である。

所管換 1,257億円

土地716億円、建物297億円等である。土地の主なものは、防衛省所管一般会計の公用財産371億円であり、建物の主なものは、財務省所管一般会計の公用財産98億円である。

実 査 1,030億円

立木竹の実査である。主なものは、農林水産省所管一般会計の森林経営用財産1,029億円である。

（2）減少額について

減少額の主なものを挙げると次のとおりである。

イ. 対外的異動によるもの

（イ）歳入を伴うもの

売 払 1兆5,939億円

政府出資等1兆4,863億円、土地1,001億円等である。政府出資等の主なものは、財務省所管国債整理基金特別会計の普通財産1兆4,844億円、土地の主なものは、財務省所管一般会計の普通財産705億円である。

出資金回収（現金） 3,226億円

独立行政法人等への出資金を現金により回収したことによる政府出資等の減であり、主なものは、年金特別会計から独立行政法人福祉医療機構1,740億円、労働保険特別会計から独立行政法人高齢・障害・求職者雇用支援機構1,483億円である。

（ロ）歳入を伴わないもの

第16表 国有財産所管別増減額（平成29年度）

（単位 億円，％）

| 所管別 | 土地 | | 建物 | | その他 | | 計 | | |
|--------------|---------|-------|-----------|-------|--------|-------|--------|--------|------|
| | 数量 | 価格 | 数量 | 価格 | 価格 | うち | 価格 | 割合 | |
| （増加額） | 千平方メートル | | 延べ千平方メートル | | | | | | |
| 衆議院 | 0 | 358 | — | 0 | 8 | 工作物 | 8 | 367 | 0.6 |
| 参議院 | — | 166 | — | 0 | 2 | 工作物 | 2 | 169 | 0.3 |
| 最高裁判所 | 3 | 196 | 5 | 95 | 53 | 工作物 | 52 | 345 | 0.5 |
| 会計検査院 | — | 0 | — | 0 | 0 | 工作物 | 0 | 1 | 0.0 |
| 内閣府 | — | 15 | 0 | 0 | 13 | 工作物 | 13 | 29 | 0.0 |
| 内閣府省 | 51 | 747 | 47 | 71 | 67 | 工作物 | 66 | 885 | 1.4 |
| 総務省 | 23 | 81 | 11 | 11 | 11 | 工作物 | 10 | 104 | 0.2 |
| 法務省 | 650 | 574 | 276 | 502 | 401 | 工作物 | 399 | 1,478 | 2.3 |
| 外務省 | 0 | 125 | 10 | 69 | 57 | 工作物 | 56 | 252 | 0.4 |
| 財務省 | 3,269 | 1,832 | 316 | 441 | 36,502 | 政府出資等 | 36,080 | 38,776 | 59.4 |
| 文部科学省 | 16 | 130 | 0 | 2 | 2 | 特許権等 | 1 | 134 | 0.2 |
| 厚生労働省 | 104 | 108 | 85 | 140 | 7,090 | 政府出資等 | 6,665 | 7,340 | 11.2 |
| 農林水産省 | 2,164 | 134 | 8 | 10 | 2,529 | 立木竹 | 2,356 | 2,675 | 4.1 |
| 経済産業省 | 2 | 162 | 1 | 1 | 1,637 | 政府出資等 | 1,563 | 1,801 | 2.8 |
| 国土交通省 | 581 | 723 | 33 | 83 | 1,388 | 船舶 | 583 | 2,194 | 3.4 |
| 環境省 | 9,311 | 350 | 354 | 392 | 218 | 工作物 | 111 | 961 | 1.5 |
| 防衛省 | 1,758 | 980 | 403 | 1,176 | 5,616 | 船舶 | 2,246 | 7,774 | 11.9 |
| 合計 | 17,937 | 6,689 | 1,555 | 3,001 | 55,601 | | 65,293 | 100.0 | |
| （減少額） | | | | | | | | | |
| 衆議院 | — | — | — | 22 | 28 | 工作物 | 28 | 50 | 0.1 |
| 参議院 | — | — | — | 6 | 12 | 工作物 | 12 | 19 | 0.0 |
| 最高裁判所 | 18 | 65 | 10 | 85 | 68 | 工作物 | 68 | 219 | 0.4 |
| 会計検査院 | — | 0 | — | 0 | 0 | 工作物 | 0 | 0 | 0.0 |
| 内閣府 | 1 | 7 | 1 | 4 | 5 | 工作物 | 5 | 17 | 0.0 |
| 内閣府省 | 91 | 34 | 12 | 85 | 171 | 工作物 | 117 | 291 | 0.5 |
| 総務省 | 17 | 28 | 11 | 25 | 18 | 工作物 | 16 | 72 | 0.1 |
| 法務省 | 716 | 456 | 281 | 472 | 406 | 工作物 | 405 | 1,335 | 2.3 |
| 外務省 | 11 | 3 | 6 | 11 | 18 | 工作物 | 18 | 32 | 0.1 |
| 財務省 | 5,053 | 2,122 | 567 | 653 | 32,593 | 政府出資等 | 31,913 | 35,369 | 61.9 |
| 文部科学省 | 0 | 2 | 2 | 14 | 519 | 政府出資等 | 512 | 535 | 0.9 |
| 厚生労働省 | 107 | 24 | 25 | 74 | 3,716 | 政府出資等 | 3,410 | 3,814 | 6.7 |
| 農林水産省 | 2,780 | 262 | 45 | 43 | 2,011 | 立木竹 | 1,856 | 2,318 | 4.1 |
| 経済産業省 | 10 | 10 | 6 | 18 | 4,131 | 政府出資等 | 3,634 | 4,159 | 7.3 |
| 国土交通省 | 737 | 882 | 111 | 262 | 1,610 | 工作物 | 861 | 2,754 | 4.8 |
| 環境省 | 5,033 | 140 | 194 | 246 | 116 | 工作物 | 67 | 502 | 0.9 |
| 防衛省 | 215 | 279 | 154 | 544 | 4,809 | 航空機 | 2,161 | 5,633 | 9.9 |
| 合計 | 14,796 | 4,320 | 1,432 | 2,572 | 50,238 | | 57,131 | 100.0 | |
| （差引額） | | | | | | | | | |
| 衆議院 | 0 | 358 | — | △21 | △20 | 工作物 | △20 | 316 | |
| 参議院 | — | 166 | — | △6 | △10 | 工作物 | △10 | 149 | |
| 最高裁判所 | △14 | 130 | △4 | 9 | △15 | 工作物 | △15 | 125 | |
| 会計検査院 | — | 0 | — | 0 | △0 | 工作物 | △0 | 0 | |
| 内閣府 | △1 | 7 | △1 | △4 | 8 | 工作物 | 8 | 11 | |
| 内閣府省 | △39 | 712 | 34 | △14 | △103 | 工作物 | △51 | 593 | |
| 総務省 | 5 | 53 | △0 | △14 | △7 | 工作物 | △5 | 32 | |
| 法務省 | △66 | 117 | △4 | 30 | △4 | 工作物 | △6 | 143 | |
| 外務省 | △11 | 122 | 4 | 58 | 39 | 工作物 | 38 | 220 | |
| 財務省 | △1,784 | △290 | △250 | △211 | 3,909 | 政府出資等 | 4,167 | 3,406 | |
| 文部科学省 | 15 | 128 | △1 | △12 | △517 | 政府出資等 | △512 | △401 | |
| 厚生労働省 | △2 | 84 | 60 | 66 | 3,373 | 政府出資等 | 3,254 | 3,525 | |
| 農林水産省 | △615 | △127 | △36 | △33 | 517 | 立木竹 | 500 | 356 | |
| 経済産業省 | △8 | 152 | △5 | △16 | △2,493 | 政府出資等 | △2,070 | △2,357 | |
| 国土交通省 | △156 | △158 | △78 | △179 | △222 | 工作物 | △379 | △559 | |
| 環境省 | 4,277 | 210 | 159 | 146 | 101 | 工作物 | 43 | 458 | |
| 防衛省 | 1,542 | 700 | 248 | 632 | 806 | 船舶 | 524 | 2,140 | |
| 合計 | 3,140 | 2,369 | 123 | 429 | 5,362 | | 8,161 | | |

（注）「その他」は、立木竹、工作物、機械器具、船舶、航空機、地上権等、特許権等、政府出資等及び不動産の信託の受益権である。

第17表 国有財産所管別増減額（平成29年度）
（価格改定による増減額を除いたもの）

（単位 億円、％）

| 所管別 | 土 地 | | 建 物 | | そ の 他 | | 計 | |
|---------|---------|--------|-----------|-------|--------|-------|--------|--------|
| | 数 量 | 価 格 | 数 量 | 価 格 | 価 格 | う ち | 価 格 | 割 合 |
| (増 加 額) | 千平方メートル | | 延べ千平方メートル | | | | | |
| 衆議院 | 0 | 1 | — | 0 | 8 | 工作物 | 8 | 9 |
| 参議院 | — | — | — | 0 | 2 | 工作物 | 2 | 2 |
| 最高裁判所 | 3 | 2 | 5 | 95 | 53 | 工作物 | 52 | 151 |
| 会計検査院 | — | — | — | 0 | 0 | 工作物 | 0 | 0 |
| 内閣府 | — | 0 | 0 | 0 | 13 | 工作物 | 13 | 14 |
| 内閣府省 | 51 | 89 | 47 | 71 | 66 | 工作物 | 66 | 227 |
| 総務省 | 23 | 25 | 11 | 11 | 11 | 工作物 | 10 | 48 |
| 法務省 | 650 | 295 | 276 | 502 | 401 | 工作物 | 399 | 1,199 |
| 外務省 | 0 | — | 10 | 69 | 57 | 工作物 | 56 | 127 |
| 財務省 | 3,269 | 636 | 316 | 441 | 13,725 | 政府出資等 | 13,307 | 14,803 |
| 文部科学省 | 16 | 3 | 0 | 2 | 0 | 工作物 | 0 | 6 |
| 厚生労働省 | 104 | 28 | 85 | 140 | 428 | 工作物 | 424 | 597 |
| 農林水産省 | 2,164 | 32 | 8 | 10 | 1,681 | 立木竹 | 1,508 | 1,724 |
| 経済産業省 | 2 | 2 | 1 | 1 | 657 | 政府出資等 | 583 | 661 |
| 国土交通省 | 581 | 220 | 33 | 83 | 1,164 | 船舶 | 583 | 1,468 |
| 環境省 | 9,311 | 198 | 354 | 392 | 217 | 工作物 | 111 | 807 |
| 防衛省 | 1,758 | 437 | 403 | 1,176 | 5,613 | 船舶 | 2,246 | 7,228 |
| 合計 | 17,937 | 1,972 | 1,555 | 3,001 | 24,102 | | 29,077 | 100.0 |
| (減 少 額) | | | | | | | | |
| 衆議院 | — | — | — | 0 | 0 | 工作物 | 0 | 0 |
| 参議院 | — | — | — | 0 | 0 | 立木竹 | 0 | 0 |
| 最高裁判所 | 18 | 24 | 10 | 16 | 1 | 工作物 | 1 | 42 |
| 会計検査院 | — | — | — | — | 0 | 工作物 | 0 | 0 |
| 内閣府 | 1 | 7 | 1 | 0 | 0 | 工作物 | 0 | 8 |
| 内閣府省 | 91 | 29 | 12 | 2 | 4 | 工作物 | 3 | 35 |
| 総務省 | 17 | 26 | 11 | 11 | 2 | 工作物 | 2 | 40 |
| 法務省 | 716 | 412 | 281 | 304 | 223 | 工作物 | 222 | 939 |
| 外務省 | 11 | 3 | 6 | 9 | 15 | 工作物 | 14 | 27 |
| 財務省 | 5,053 | 1,764 | 567 | 293 | 17,258 | 政府出資等 | 17,026 | 19,315 |
| 文部科学省 | 0 | 0 | 2 | 0 | 0 | 工作物 | 0 | 1 |
| 厚生労働省 | 107 | 13 | 25 | 8 | 3,473 | 政府出資等 | 3,235 | 3,495 |
| 農林水産省 | 2,780 | 66 | 45 | 13 | 230 | 立木竹 | 227 | 310 |
| 経済産業省 | 10 | 6 | 6 | 2 | 3,269 | 政府出資等 | 3,265 | 3,278 |
| 国土交通省 | 737 | 176 | 111 | 94 | 401 | 船舶 | 304 | 672 |
| 環境省 | 5,033 | 136 | 194 | 212 | 79 | 立木竹 | 43 | 428 |
| 防衛省 | 215 | 37 | 154 | 64 | 239 | 船舶 | 123 | 342 |
| 合計 | 14,796 | 2,704 | 1,432 | 1,033 | 25,200 | | 28,938 | 100.0 |
| (差 引 額) | | | | | | | | |
| 衆議院 | 0 | 1 | — | 0 | 8 | 工作物 | 8 | 9 |
| 参議院 | — | — | — | 0 | 2 | 工作物 | 2 | 2 |
| 最高裁判所 | △14 | △21 | △4 | 79 | 51 | 工作物 | 51 | 108 |
| 会計検査院 | — | — | — | 0 | 0 | 工作物 | 0 | 0 |
| 内閣府 | △1 | △7 | △1 | △0 | 13 | 工作物 | 13 | 5 |
| 内閣府省 | △39 | 60 | 34 | 69 | 62 | 工作物 | 62 | 191 |
| 総務省 | 5 | △0 | △0 | 0 | 8 | 工作物 | 8 | 8 |
| 法務省 | △66 | △117 | △4 | 198 | 178 | 工作物 | 176 | 259 |
| 外務省 | △11 | △3 | 4 | 60 | 42 | 工作物 | 41 | 99 |
| 財務省 | △1,784 | △1,127 | △250 | 148 | △3,532 | 政府出資等 | △3,718 | △4,511 |
| 文部科学省 | 15 | 2 | △1 | 1 | 0 | 工作物 | 0 | 4 |
| 厚生労働省 | △2 | 14 | 60 | 132 | △3,045 | 政府出資等 | △3,231 | △2,898 |
| 農林水産省 | △615 | △34 | △36 | △2 | 1,450 | 立木竹 | 1,280 | 1,413 |
| 経済産業省 | △8 | △3 | △5 | △1 | △2,611 | 政府出資等 | △2,681 | △2,616 |
| 国土交通省 | △156 | 43 | △78 | △11 | 763 | 工作物 | 400 | 795 |
| 環境省 | 4,277 | 61 | 159 | 179 | 137 | 工作物 | 79 | 379 |
| 防衛省 | 1,542 | 399 | 248 | 1,111 | 5,373 | 航空機 | 2,180 | 6,885 |
| 合計 | 3,140 | △731 | 123 | 1,967 | △1,097 | | 138 | |

(注) 「その他」は、立木竹、工作物、機械器具、船舶、航空機、地上権等、特許権等、政府出資等及び不動産の信託の受益権である。

第18表 国有財産増減状況(平成29年度)

(単位 億円, %)

| 異動の内容 | 土 地 | | 建 物 | | そ の 他 | | 計 | |
|-----------|---------|-------|-----------|-------|--------|--------------|--------|-------|
| | 数 量 | 価 格 | 数 量 | 価 格 | 価 格 | う ち | 価 格 | 割 合 |
| (増 加 額) | 千平方メートル | | 延べ千平方メートル | | | | | |
| 対 外 的 異 動 | 5,681 | 329 | 857 | 2,097 | 21,780 | 政府出資等 13,943 | 24,207 | 37.1 |
| 歳出を伴うもの | 5,217 | 187 | 829 | 2,095 | 12,380 | 政府出資等 4,555 | 14,664 | 22.5 |
| 歳出を伴わないもの | 463 | 142 | 28 | 1 | 9,399 | 政府出資等 9,387 | 9,543 | 14.6 |
| 対 内 的 異 動 | 12,255 | 6,360 | 697 | 904 | 33,821 | 政府出資等 30,641 | 41,085 | 62.9 |
| 調整上の増加 | 9,167 | 1,544 | 676 | 867 | 927 | 工 作 物 577 | 3,340 | 5.1 |
| 整理上の増加 | 3,087 | 97 | 20 | 36 | 1,394 | 立 木 竹 1,033 | 1,529 | 2.3 |
| 価格改定上の増加 | — | 4,717 | — | 0 | 31,498 | 政府出資等 30,635 | 36,216 | 55.5 |
| 合 計 | 17,937 | 6,689 | 1,555 | 3,001 | 55,601 | | 65,293 | 100.0 |
| (減 少 額) | | | | | | | | |
| 対 外 的 異 動 | 4,256 | 1,120 | 680 | 159 | 23,954 | 政府出資等 23,525 | 25,233 | 44.2 |
| 歳入を伴うもの | 3,304 | 1,001 | 361 | 66 | 18,101 | 政府出資等 18,089 | 19,169 | 33.6 |
| 歳入を伴わないもの | 951 | 119 | 318 | 92 | 5,852 | 政府出資等 5,435 | 6,064 | 10.6 |
| 対 内 的 異 動 | 10,539 | 3,199 | 751 | 2,413 | 26,284 | 政府出資等 15,984 | 31,897 | 55.8 |
| 調整上の減少 | 9,553 | 1,497 | 675 | 866 | 929 | 工 作 物 579 | 3,294 | 5.8 |
| 整理上の減少 | 985 | 85 | 76 | 7 | 316 | 工 作 物 266 | 410 | 0.7 |
| 価格改定上の減少 | — | 1,615 | — | 1,538 | 25,038 | 政府出資等 15,982 | 28,192 | 49.3 |
| 合 計 | 14,796 | 4,320 | 1,432 | 2,572 | 50,238 | | 57,131 | 100.0 |
| (差 引 額) | 3,140 | 2,369 | 123 | 429 | 5,362 | | 8,161 | |

(注) 「その他」は、立木竹、工作物、機械器具、船舶、航空機、地上権等、特許権等、政府出資等及び不動産の信託の受益権である。

出資(現物) 4,974億円

独立行政法人の特殊会社化に伴う政府出資等の減であり、主なものは、貿易再保険特別会計から独立行政法人日本貿易保険3,065億円、一般会計から独立行政法人日本貿易保険1,909億円である。

資本金減少 448億円

法令の規定に基づく独立行政法人石油天然ガス・金属鉱物資源機構の減資などによるものである。すべて政府出資等であり、主なものは財務省所管一般会計の普通財産234億円である。

ロ. 対内的異動によるもの**価格改定 2兆8,192億円**

政府出資等1兆5,982億円、工作物3,228億円等である。政府出資等の主なものは、財務省所管財政投融资特別会計の普通財産6,091億円であり、工作物の主なものは、防衛省所管一般会計の公用財産655億円である。

所属替 1,610億円

建物516億円、土地513億円等である。建物の主なものは、財務省所管一般会計の公用財産287億円であり、土地の主なものは、財務省所管一般会計の公用財産287億円である。

所管換 1,257億円

土地715億円、建物297億円等である。土地の主なものは、財務省所管一般会計の普通財産437億円であり、建物の主なものは、財務省所管財政投融资特別会計の普通財産210億円である。

引継 305億円

土地194億円、工作物71億円等である。土地の主なものは、財務省所管一般会計の公用財産69億円であり、工作物の主なものは、防衛省所管一般会計の普通財産70億円である。

7. 国有財産の台帳価格改定

平成30年3月31日時点における価格改定の結果については、第19表のとおり8,023億円の純増加となっている。

8. 国有財産の推移(統計1, 6, 7参照)

最近5か年間の国有財産の推移をみると第20表のとおりであり、各年度における増減額の主な事由についてみると、

平成25年度は前年度に比べ減少しており、要因としては、所属替(立木竹等)9兆2,187億円、価格改定(立木竹等)7兆4,863億円などを挙げることができる。

平成26年度は前年度に比べ増加しており、要因としては、所属替(政府出資等など)10兆5,615億円、所管換(政府出資等など)9兆6,528億円などを挙げることができる。

平成27年度は前年度に比べ減少しており、要因としては、価格改定(政府出資等など)9兆105億円、売却(政府出資等など)3兆965億円などを挙げることができる。

平成28年度は前年度に比べ増加しており、要因としては、価格改定(政府出資等など)3兆1,675億円、出資(現金)(政府出資等)8,452億円などを挙げることができる。

平成29年度は前年度に比べ増加しており、要因としては、価格改定(政府出資等など)3兆6,216億円、出資(現物)

第19表 国有財産台帳価格改定結果

(単位 億円)

| 区 分 | 分 類 | 行 政 財 産 | | | 普 通 財 産 | | | 合 計 | | |
|---------|---------|---------|---------|--------|---------|---------|--------|-----------|-----------|--------|
| | | 改定前価格 | 改定後価格 | 増減額 | 改定前価格 | 改定後価格 | 増減額 | 改定前価格 | 改定後価格 | 増減額 |
| 土 地 | 地 | 130,915 | 133,671 | 2,755 | 47,755 | 48,100 | 345 | 178,670 | 181,771 | 3,101 |
| | 樹 木 | 570 | 581 | 11 | 97 | 99 | 1 | 668 | 681 | 12 |
| | 立 木 | 30,049 | 29,265 | △783 | 20 | 20 | 0 | 30,069 | 29,286 | △783 |
| | 竹 | 5 | 5 | 0 | 1 | 1 | 0 | 7 | 7 | 0 |
| | 計 | 30,625 | 29,853 | △772 | 119 | 120 | 1 | 30,745 | 29,974 | △770 |
| | 建 物 | 29,413 | 28,102 | △1,310 | 5,551 | 5,324 | △227 | 34,965 | 33,427 | △1,538 |
| | 工 作 物 | 24,823 | 22,074 | △2,749 | 4,286 | 3,807 | △478 | 29,109 | 25,881 | △3,228 |
| | 機 械 器 具 | — | — | — | 0 | 0 | — | 0 | 0 | — |
| | 汽 船 | 2,640 | 2,326 | △314 | 0 | 0 | △0 | 2,640 | 2,326 | △314 |
| | 船 艦 | 14,042 | 12,457 | △1,584 | 28 | 14 | △13 | 14,070 | 12,472 | △1,598 |
| 船 舶 | 雑 船 | 28 | 24 | △3 | 0 | 0 | △0 | 28 | 24 | △3 |
| | 計 | 16,711 | 14,808 | △1,903 | 28 | 14 | △13 | 16,740 | 14,823 | △1,917 |
| 航 空 | 機 等 | 9,419 | 7,145 | △2,274 | 0 | 0 | △0 | 9,419 | 7,145 | △2,274 |
| 地 上 | 権 等 | 22 | 21 | △0 | 0 | 0 | △0 | 22 | 21 | △0 |
| 特 許 | 権 等 | 17 | 18 | 1 | 0 | 0 | 0 | 17 | 18 | 1 |
| 政 府 | 出 資 等 | — | — | — | 756,530 | 771,182 | 14,652 | 756,530 | 771,182 | 14,652 |
| 不 動 産 | の 信 託 | — | — | — | 2,010 | 2,007 | △2 | 2,010 | 2,007 | △2 |
| の 受 益 権 | | — | — | — | — | — | — | — | — | — |
| 合 計 | | 241,949 | 235,695 | △6,253 | 816,281 | 830,558 | 14,276 | 1,058,230 | 1,066,254 | 8,023 |

(注) 本表には、価格改定対象外財産(「外国に所在する財産」等)は含まれていない。

第20表 最近5か年間の国有財産の推移

(単位 億円)

| 年 度 | 年度末現在額 | 前年度末に対する増減額 |
|------|-----------|-------------|
| 平成25 | 1,048,131 | △4,416 |
| 26 | 1,096,300 | 48,169 |
| 27 | 1,050,982 | △45,318 |
| 28 | 1,060,079 | 9,097 |
| 29 | 1,068,241 | 8,161 |

(政府出資等) 9,381億円などを挙げることができる。

なお、最近5か年間の政府出資等の年度末の現況は第21表のとおりである。

第4 国の庁舎等の概況

1. 国の庁舎等の概要

(1) 国の庁舎等とは

国の庁舎等とは、庁舎、刑務所、飛行場及び自衛隊の施設など国の事務又は事業の用に供されている建物及び付帯施設並びにこれらの敷地(借り受けているものも含む)であり、各省各庁の長が管理しているが、財務大臣は国有財産の総括大臣として、効率的な整備及び効率的な使用を推進している。

(注) 庁舎等には、国家公務員宿舎、森林原野、皇居、道路及び河川等は含まない。

(2) 庁舎等の効率的な整備の推進

財務省では、庁舎等の効率的な整備を推進するため、各省各庁が新たに庁舎等を整備するに当たって、その必要性等を審査・調整し、毎年度の庁舎等の整備予算に反映させるよう努めている。

審査・調整に当たっては、国有財産の有効活用を図る観点から、既存庁舎の活用の可能性等を確認し、新たに庁舎整備が必要な場合には、建替えと借受けのコスト比較を行い、最も効率的な調達方法を選択することとしている。

(3) 既存庁舎等の効率的な使用の推進

財務省では、既存庁舎等の効率的な使用を推進するため、借受費用の縮減や売却可能財産の創出、耐震性能の確保等の観点から、実地監査などを通じて、各省各庁の使用実態を把握し、「国の庁舎等の使用調整等に関する特別措置法(昭和

第20表 (参考) 国有財産(土地)の推移

(単位 億㎡)

| 年 度 | 行政財産 | 普通財産 | 計 |
|---------|------|------|-----|
| 昭和30年度末 | 863 | 69 | 933 |
| 35 | 869 | 62 | 931 |
| 40 | 879 | 38 | 917 |
| 45 | 883 | 19 | 903 |
| 50 | 884 | 15 | 900 |
| 55 | 884 | 12 | 897 |
| 60 | 884 | 11 | 896 |
| 平成2 | 883 | 11 | 895 |
| 7 | 882 | 11 | 893 |
| 12 | 881 | 11 | 892 |
| 13 | 879 | 11 | 891 |
| 14 | 879 | 11 | 891 |
| 15 | 879 | 11 | 890 |
| 16 | 866 | 10 | 877 |
| 17 | 866 | 10 | 877 |
| 18 | 866 | 10 | 877 |
| 19 | 866 | 10 | 876 |
| 20 | 866 | 10 | 876 |
| 21 | 866 | 10 | 876 |
| 22 | 866 | 10 | 876 |
| 23 | 866 | 10 | 876 |
| 24 | 866 | 10 | 876 |
| 25 | 866 | 10 | 876 |
| 26 | 866 | 10 | 876 |
| 27 | 866 | 10 | 876 |
| 28 | 866 | 10 | 876 |
| 29 | 866 | 10 | 876 |

第21表 最近5か年間の政府出資、有価証券の推移

(単位 億円、%)

| 年 度 | 政 府 出 資 | 有 価 証 券 | 合 計 (A) | 国 有 財 産 総 額 (B) | 割 合 (A/B) |
|------|---------|---------|---------|-----------------|-----------|
| 平成25 | 751,261 | 6,762 | 758,023 | 1,048,131 | 72.3 |
| 26 | 800,706 | 6,902 | 807,609 | 1,096,300 | 73.7 |
| 27 | 755,912 | 5,036 | 760,948 | 1,050,982 | 72.4 |
| 28 | 760,327 | 5,779 | 766,107 | 1,060,079 | 72.3 |
| 29 | 764,654 | 6,527 | 771,182 | 1,068,241 | 72.2 |

(注) 1. 「政府出資」とは、国が特別の法律（国際条約を含む。）の規定に基づいて特定の法人に対して出資を行ったことにより取得した出資による権利、株式等であり、「有価証券」とは、租税物納等により取得した株式等である。
 2. 平成29年度の「有価証券」6,527億円のうち6,500億円は、エネルギー対策特別会計所有株式であって、石油公団の廃止に伴い、国に帰属したもの（旧石油公団有価証券）である。
 3. 「政府出資」、並びに「有価証券」のうち上場有価証券及び旧石油公団有価証券については、市場価格のあるものは市場価格により、また、市場価格のないものは各法人の貸借対照表の総資産から総負債を差し引いた純資産額により、それぞれ年度末時点で評価したものである。

32年法律第115号）（以下「庁舎法」という。））に基づき財政制度等審議会に付議のうえ、省庁横断的な入替調整を行うための庁舎等使用調整計画を策定している（庁舎法第4条）。

なお、平成18年4月の庁舎法等の改正では、庁舎等の床面積又は敷地に余裕が生じている場合には、行政上の用途又は目的を妨げない限度で、当該余裕部分を民間に貸し付けることも可能とするなど、既存庁舎等の効率的な使用を推進するための制度整備が図られている。

2. 特定国有財産整備計画

特定国有財産整備計画は、庁舎等を集約立体化・移転再配置する場合又は地震防災機能を発揮するために必要な合同庁舎を整備する場合に、スクラップ・アンド・ビルドの考え方に基づき、財務大臣が定める国有財産の取得及び処分に関する計画である（庁舎法第5条）。

特定国有財産整備計画の策定に当たっては、財務大臣が各省各庁から提出された庁舎等の整備に関する要求書について、その整備の必要性・緊要性、規模・立地条件、処分予定財産の適否等の審査を行うこととしている。

(注) 特定国有財産整備計画に基づく事業の経理については、特定国有財産整備特別会計において経理を行っていたが、同会計は、特別会計改革の一環により、平成21年度末をもって廃止された。これに伴い、平成21年度末において未完了である事業の経理を行うため、当該事業が完了するまでの間の経過措置として、財政投融资特別会計に特定国有財産整備勘定が設けられている。なお、平成22年度以降の新規事業については、一般会計において経理を行っている。

第5 国家公務員宿舎の概況（統計23参照）

国家公務員宿舎は、「国家公務員等の職務の能率的な遂行

を確保し、もって国等の事務及び事業の円滑な運営に資すること」を目的とした「国家公務員宿舎法」（昭和24年法律第117号）に基づき、設置されているものである。

国家公務員宿舎とは、職員及びその家族を居住させるために、国が設置する居住用の家屋及びこれに附帯する工作物その他の施設並びにこれらに供する土地をいい、研修所や講習所等に一時宿泊のために設けられている宿泊施設、公共事業関係の現場に設けられている仮設物的な合宿所、国会議員の議員宿舎、独立行政法人等の職員宿舎等は含まれない。

国家公務員宿舎は、財務大臣が定める宿舎設置計画に基づいて設置される。その方法としては、建設、購入、交換、寄付又は転用（例えば、庁舎を用途変更によって国家公務員宿舎とすること等をいう。）により行政財産として設置するものと、国以外の者の所有する財産を借り受けることにより設置するものがある。

国家公務員宿舎の設置は、原則として財務大臣が行うこととなっているが、省庁別宿舎（同一の各省各庁に所属する職員のみで貸与する目的で設置される国家公務員宿舎をいう。）で、一時に多数の宿舎を設置する必要がある場合その他の特別の事情がある場合で財務大臣が指定する場合等は、当該各省各庁の長が行うこととなっている。

また、国家公務員宿舎の維持及び管理は、合同宿舎（省庁別宿舎以外の国家公務員宿舎をいう。）については財務大臣が、省庁別宿舎については当該国家公務員宿舎の貸与を受けべき職員の所属する各省各庁の長が行うこととなっている。

なお、平成30年9月1日現在における国家公務員宿舎の総戸数は約16万3千戸となっている。

第6 財務省所管一般会計所属普通財産の現状

1. 現在額（統計25, 26, 27参照）

平成29年度末現在の財務省所管一般会計所属の普通財産（国有財産法第6条に規定する財務大臣の所管に係るもの。以下第6において同じ。）は、第22表のとおり55兆450億円であり、国有財産総額106兆8,241億円の51.5%を占める。

普通財産は、既に述べたように、行政財産以外の一切の国有財産をいい、行政財産に近い性格を有する財産（出資による権利、アメリカ合衆国の軍隊への提供地等）及びそれ以外の財産（未利用国有地等）に大別される。前者は、直ちに処分することができない財産であるが、後者は、その時々の上社会的要請に即応し、効率的かつ適正に、管理又は処分を行うべき性質の財産である。

2. 平成29年度中の増減（統計26, 29参照）

平成29年度中の総増加額は3兆2,367億円、総減少額は1兆110億円であり、差引き2兆2,257億円増加した。これを土地、建物、政府出資等の区分別にみると、第22表のとおりである。

また、価格改定の結果による増減を差し引いた増減額は第23表のとおりであり、平成29年度中の総増加額は1兆1,604億円、総減少額は3,520億円であり、差引き8,083億円増加し

た。なお、価格改定による増減額は、第24表のとおりである。

普通財産の増減についても、国と国以外の者との間の異動である「対外的異動」及び国の内部における異動である「対内的異動」に分けることができる。例えば、「対外的異動」で普通財産が増加する場合として、相続税法の規定により金銭に代えて財産が物納されたとき、相続人不存在財産が民法の規定により国庫に帰属したとき、独立行政法人等に対して出資したことにより出資による権利又は出資証券等を取得したとき等が、また、減少する場合として、売払、譲与、現物出資（土地、建物、工作物等）が行われたとき等が、それぞれ挙げられる。他方、「対内的異動」により増加する場合として、各省各庁において行政財産として使用されていた財産が行政目的の用に供されなくなり、用途廃止されて普通財産となったものを財務省が引き受けたとき等が、また、減少する場合として、行政目的の用に供するため各省各庁へ所管換したとき等が、それぞれ挙げられる。平成29年度中の異動状況を整理すると、第25表のとおりである。

3. 管理及び処分の状況

土地及び建物について、平成29年度中における処分等の実績及び年度末現在の管理状況をみると、次のとおりである。

(1) 処分等の実績

平成29年度中の処分等の実績の概要は、第26表のとおりである。

第22表 財務省所管一般会計所属普通財産増減額及び現在額（平成30年3月31日現在）

（単位 億円、%）

| 区 分 | 数量 単位 | 増 加 額 | | | | | | 減 少 額 | | | | 現 在 額 | | | |
|-------------------------|-----------|---------|--------|-------|-------|-------|--------|-------|-------|---------|---------|-------|-------|-----|--|
| | | 数量 | 価 格 | | | 数量 | 価 格 | | | 数量 | 価 格 | | | | |
| | | | 金額 | 割合 | | | 金額 | 割合 | | | 金額 | 割合 | | | |
| 土 地 | 千平方メートル | 3,144 | 995 | 3.1 | 89.6 | 4,596 | 1,601 | 15.8 | 77.0 | 783,868 | 45,298 | 8.2 | 86.3 | | |
| | 樹 木 | 千 本 | 9 | 0 | 0.0 | 0.1 | 17 | 1 | 0.0 | 0.1 | 604 | 21 | 0.0 | 0.0 | |
| | | 千立方メートル | — | 0 | 0.0 | 0.0 | 0 | 0 | 0.0 | 0.0 | 517 | 12 | 0.0 | 0.0 | |
| | 竹 計 | 千 束 | — | 0 | 0.0 | 0.0 | — | — | — | — | 11 | 0 | 0.0 | 0.0 | |
| | | | 0 | 0.0 | 0.1 | | 1 | 0.0 | 0.1 | | 33 | 0.0 | 0.1 | | |
| 建 物 | 建千平方メートル | 38 | | | | 101 | | | | 3,516 | | | | | |
| | 延べ千平方メートル | 102 | 40 | 0.1 | 3.6 | 316 | 176 | 1.7 | 8.5 | 6,135 | 2,927 | 0.5 | 5.6 | | |
| 工 作 物 | 機 械 器 具 | | 72 | 0.2 | 6.5 | | 283 | 2.8 | 13.6 | | 2,213 | 0.4 | 4.2 | | |
| | | | 0 | 0.0 | 0.0 | | 0 | 0.0 | 0.0 | | 0 | 0.0 | 0.0 | | |
| 船 隻 | 汽 船 | 千 隻 | — | — | — | — | — | — | — | — | — | — | — | | |
| | | 千 隻 | — | — | — | — | — | — | — | — | — | — | — | | |
| | 艦 船 | 千 隻 | — | — | — | — | — | — | — | — | — | — | — | | |
| | | 千 隻 | — | — | — | — | — | — | — | — | — | — | — | | |
| 計 | 千平方メートル | — | — | — | — | 2,033 | 0 | 0.0 | 0.0 | 0 | 0 | 0.0 | 0.0 | | |
| | 千平方メートル | — | — | — | — | — | — | — | — | — | — | — | — | | |
| 政府出資等 不動産の信託 の受益権 | 件 | | 31,256 | 96.6 | | | 8,031 | 79.4 | | | 497,969 | 90.5 | | | |
| | | | — | 2 | 0.0 | 0.2 | — | 15 | 0.2 | 0.7 | 3 | 2,007 | 0.4 | 3.8 | |
| 合 計 | | | 32,367 | 100.0 | | | 10,110 | 100.0 | | | 550,450 | 100.0 | | | |
| 政府出資等を除いたもの合計 | | | 1,111 | | 100.0 | | 2,079 | | 100.0 | | 52,480 | | 100.0 | | |

イ. 売払（統計32参照）

売払は3,538件、748億円（台帳価格：以下第6の3において同じ。）で、これを区分別にみると、土地2,225千㎡、705億円、建物延べ244千㎡、42億円である。

次に、売払を相手方別にみると、公共団体304件、187億円、公益法人44件、43億円、公共団体及び公益法人以外の法人1,186件、429億円、その他2,004件、87億円である。

また、時価売払を契約方式別にみると、一般競争契約583件、395億円（うち価格公表474件、301億円）、随意契約2,935件、344億円である。

なお、売払価格は、原則として時価額によるが、国有財産特別措置法その他の法律の規定に基づき、時価額からその一定割合を減額して公共団体等に売り払うものがある。この減額売払したものを相手方の用途別にみると、社会福祉施設3件、0.5億円、学校施設15件、7億円、医療施設1件、2百万円、住宅1件、5百万円である。

大口売払財産（1件売払数量1千㎡以上で、かつ、売買契約金額が3億円以上のもの）は、参考資料1のとおりである。

ロ. 交換（統計33参照）

交換は4件、32億円である。

ハ. 譲与（統計34参照）

譲与は219件、55億円である。

二. 所管換（統計35参照）

所管換は147件、438億円で、その内容は有償所管換（一

般会計相互間）5件、1億円、無償所管換（一般会計相互間）142件、437億円である。

(2) 管理の状況

平成29年度末現在における土地及び建物についての管理の状況は、次のとおりである。

イ. 米軍へ提供中の財産

条約に基づきアメリカ合衆国の軍隊に提供中の財産は、土地73件、67,921千㎡、1兆9,803億円、建物8件、延べ5,250千㎡、2,767億円である。

ロ. 他省庁に使用させている財産

各省各庁に対して、その事務又は事業の遂行上必要な場合に臨時に普通財産の使用を認めている財産は、土地44件、3,925千㎡、1,833億円、建物1件、延べ29千㎡、5億円である。

ハ. 地方公共団体等への貸付財産（統計28, 30, 31参照）

地方公共団体等に対する普通財産の貸付けは、(イ)時価による貸付料での貸付け（時価貸付）、(ロ)法律の規定に基づく無償での貸付け（無償貸付）及び(ハ)時価から減額した貸付料での貸付け（減額貸付）に区分される。

貸付中の財産は、土地28,441件、90,301千㎡、1兆8,814億円、建物672件、延べ125千㎡、6億円であり、このうち、貸付財産（土地）の内訳をみると、次のとおりである。

(イ) 時価貸付は、物納財産を物納以前から引き続き個人の住宅敷地等として使用している者に時価で貸し付けているもの等であり、23,589件、15,584千㎡、4,422億

第23表 財務省所管一般会計所属普通財産増減額（平成30年3月31日現在）
（価格改定による増減額を除いたもの）

（単位 億円、%）

| 区 分 | 数量単位 | 増 加 額 | | | | 減 少 額 | | | | 差 引 | | |
|--|---------|-----------|--------|-------|-------|-------|-------|-------|-------|--------|-------|-----|
| | | 数量 | 価 格 | | | 数量 | 価 格 | | | 数量 | 価 格 | |
| | | | 金 額 | 割 合 | | | 金 額 | 割 合 | 金 額 | | | |
| 土 地 立木竹 建 物 工 作 物 機 械 器 具 船 隻 船 隻 船 隻 計 地 上 権 等 政 府 出 資 等 不 動 産 の 信 託 の 受 益 権 合 計 政 府 出 資 等 を 除 いた もの の 合 計 | 千平方メートル | 3,144 | 379 | 3.3 | 77.1 | 4,596 | 1,286 | 36.6 | 95.1 | △1,451 | △907 | |
| | 樹木 | 千本 | 9 | 0 | 0.0 | 0.1 | 17 | 1 | 0.0 | 0.1 | △8 | △0 |
| | 立木 | 千立方メートル | — | 0 | 0.0 | 0.0 | 0 | 0 | 0.0 | 0.0 | △0 | △0 |
| | 竹 | 千束 | — | — | — | — | — | — | — | — | — | — |
| | 計 | | — | 0 | 0.0 | 0.1 | — | 1 | 0.0 | 0.1 | — | △0 |
| | 建物 | 建千平方メートル | 38 | | | | 101 | | | | △62 | |
| | | 延べ千平方メートル | 102 | 40 | 0.3 | 8.2 | 316 | 51 | 1.5 | 3.8 | △213 | △11 |
| | 工作物 | | | 72 | 0.6 | 14.7 | | 2 | 0.1 | 0.2 | | 69 |
| | 器具 | | | 0 | 0.0 | 0.0 | | 0 | 0.0 | 0.0 | | △0 |
| | 汽船 | 隻 | — | — | — | — | — | — | — | — | — | — |
| 船 隻 | 千隻 | — | — | — | — | — | — | — | — | — | — | |
| | 千隻 | — | — | — | — | — | — | — | — | — | — | |
| | 千隻 | — | — | — | — | — | — | — | — | — | — | |
| 計 | 隻 | — | — | — | — | — | — | — | — | — | — | |
| | 隻 | — | — | — | — | — | — | — | — | — | — | |
| 地上権等 | 千平方メートル | — | — | — | — | 2,033 | 0 | 0.0 | 0.0 | △2,033 | △0 | |
| 政府出資等 | | | 11,111 | 95.8 | | | 2,167 | 61.6 | | | 8,944 | |
| 不動産の信託 | 件 | — | — | — | — | — | 10 | 0.3 | 0.8 | — | △10 | |
| 合計 | | | 11,604 | 100.0 | | | 3,520 | 100.0 | | | 8,083 | |
| 政府出資等を除いたもの | | | 492 | | 100.0 | | 1,353 | | 100.0 | | △860 | |

第24表 財務省所管一般会計所属普通財産増減額（平成30年3月31日現在）
（価格改定によるもの）

（単位 億円, %）

| 区 分 | 増 加 額 | | | 減 少 額 | | | 差 引 |
|---------------|--------|-------|-------|-------|-------|-------|--------|
| | 価 格 | | | 価 格 | | | 価 格 |
| | 金 額 | 割 合 | | 金 額 | 割 合 | | 金 額 |
| 土地 | 616 | 3.0 | 99.5 | 314 | 4.8 | 43.4 | 301 |
| 立木 | 0 | 0.0 | 0.1 | — | — | — | 0 |
| 竹 | 0 | 0.0 | 0.0 | — | — | — | 0 |
| 計 | 0 | 0.0 | 0.0 | — | — | — | 0 |
| 建物 | 0 | 0.0 | 0.0 | 125 | 1.9 | 17.3 | △125 |
| 機械器具 | — | — | — | 280 | 4.3 | 38.7 | △280 |
| 汽船 | — | — | — | — | — | — | — |
| 艦船 | — | — | — | — | — | — | — |
| 雑船 | — | — | — | — | — | — | — |
| 計 | — | — | — | — | — | — | — |
| 地上権等 | — | — | — | 0 | 0.0 | 0.0 | △0 |
| 政府出資等 | 20,144 | 97.0 | — | 5,864 | 89.0 | — | 14,280 |
| 不動産の信託の受益権 | 2 | 0.0 | 0.4 | 4 | 0.1 | 0.7 | △2 |
| 合計 | 20,763 | 100.0 | — | 6,590 | 100.0 | — | 14,173 |
| 政府出資等を除いたもの合計 | 619 | — | 100.0 | 725 | — | 100.0 | △106 |

第25表 財務省所管一般会計所属普通財産異動状況（平成29年度）

（単位 億円）

| 異動の内容 | 土 地 | | 建 物 | | そ の 他 価 格 | 価格計 | 割合 | |
|-----------|---------|-------|-----------|-----|-----------------|--------|-------|--------|
| | 数 量 | 価 格 | 数 量 | 価 格 | | | | |
| (増 加 額) | 千平方メートル | | 延べ千平方メートル | | | | | % |
| 対外的異動 | 274 | 93 | 7 | 0 | 11,106 (11,105) | 11,200 | 34.6 | |
| 歳出を伴うもの | 1 | 0 | — | — | 1,718 (1,718) | 1,719 | 5.3 | |
| 歳出を伴わないもの | 272 | 93 | 7 | 0 | 9,387 (9,387) | 9,480 | 29.3 | |
| 対内的異動 | 2,869 | 902 | 95 | 40 | 20,225 (20,150) | 21,167 | 65.4 | |
| 調整上の増加 | 1,224 | 255 | 95 | 40 | 72 (1) | 368 | 1.1 | |
| 整理上の増加 | 1,645 | 30 | 0 | 0 | 4 (4) | 35 | 0.1 | |
| 価格改定上の増加 | — | 616 | — | 0 | 20,147 (20,144) | 20,763 | 64.1 | |
| 合計 | 3,144 | 995 | 102 | 40 | 31,331 (31,256) | 32,367 | 100.0 | |
| 異動の内容 | 土 地 | | 建 物 | | そ の 他 価 格 | 価格計 | 割合 | 差引価格 |
| | 数 量 | 価 格 | 数 量 | 価 格 | | | | |
| (減 少 額) | 千平方メートル | | 延べ千平方メートル | | | | | % |
| 対外的異動 | 2,941 | 813 | 306 | 49 | 2,180 (2,166) | 3,043 | 30.1 | 8,156 |
| 歳入を伴うもの | 2,225 | 705 | 244 | 42 | 22 (19) | 770 | 7.6 | 948 |
| 歳入を伴わないもの | 716 | 107 | 61 | 7 | 2,158 (2,147) | 2,272 | 22.5 | 7,207 |
| 対内的異動 | 1,654 | 788 | 10 | 126 | 6,151 (5,865) | 7,066 | 69.9 | 14,100 |
| 調整上の減少 | 1,429 | 471 | 9 | 1 | 1 (1) | 474 | 4.7 | △105 |
| 整理上の減少 | 225 | 2 | 1 | 0 | 0 (0) | 2 | 0.0 | 33 |
| 価格改定上の減少 | — | 314 | — | 125 | 6,149 (5,864) | 6,590 | 65.2 | 14,173 |
| 合計 | 4,596 | 1,601 | 316 | 176 | 8,332 (8,031) | 10,110 | 100.0 | 22,257 |

（注）「その他」欄の（ ）内書は政府出資等を示している。

第26表 財務省所管一般会計所屬普通財産処分等実績（平成29年度）

（単位 億円）

| 区 分 | 土 地 | | | 建 物 | | | 合 計 | | |
|-------|-------|---------|-------|-----|---------------|------|-------|-------|-------|
| | 件 数 | 数 量 | 台帳価格 | 件 数 | 数 量 | 台帳価格 | 件 数 | 台帳価格 | 割 合 |
| | | 千平方メートル | | | 延べ千平方 メートル | | | | % |
| 売 払 | 3,526 | 2,225 | 705 | 12 | 244 | 42 | 3,538 | 748 | 58.7 |
| 時 価 | 3,506 | 2,189 | 697 | 12 | 244 | 42 | 3,518 | 740 | 58.0 |
| 減 額 | 20 | 35 | 7 | — | — | — | 20 | 7 | 0.6 |
| 交 換 | 4 | 26 | 32 | — | 0 | 0 | 4 | 32 | 2.6 |
| 譲 与 | 219 | 527 | 55 | — | 0 | 0 | 219 | 55 | 4.4 |
| 所 管 換 | 147 | 932 | 437 | — | 9 | 1 | 147 | 438 | 34.4 |
| 有 償 | 5 | 1 | 1 | — | — | — | 5 | 1 | 0.1 |
| 無 償 | 142 | 931 | 436 | — | 9 | 1 | 142 | 437 | 34.3 |
| 合 計 | 3,896 | 3,712 | 1,232 | 12 | 254 | 44 | 3,908 | 1,276 | 100.0 |

円である。

(ロ) 無償貸付は、国有財産法その他の法律の規定に従い、地方公共団体等に公園等として無償で貸し付けているものであり、4,259件、71,483千㎡、1兆3,114億円である。主なものは、公園等2,763件、59,203千㎡、1兆228億円、水道施設319件、3,198千㎡、498億円である。

(ハ) 減額貸付は、国有財産特別措置法その他の法律の規定に従い、地方公共団体等に対し、時価から一定の割合を減額した貸付料で貸し付けているものであり、593件、3,234千㎡、1,276億円である。

なお、貸付中の財産（土地）を相手方別にみると、公共団体4,933件、75,561千㎡、1兆3,402億円、公益法人285件、1,577千㎡、757億円、公共団体及び公益法人以外の法人1,842件、7,649千㎡、1,800億円、その他21,381件、5,513千㎡、2,853億円である。

二. 未利用国有地

未利用国有地は、単独利用困難な土地及び特定国有財産整備計画に基づく処分すべき財産を除く宅地又は宅地見込地で、現に未利用となっている土地（管理委託、一時貸付等暫定活用しているものを含む。）であり、3,125件、8,682千㎡、3,626億円である。

(3) 物納等有価証券の状況

政府出資等は政府出資及び物納等有価証券からなるが、物納等有価証券は租税物納及び国庫帰属により取得した有価証券である。

平成29年度中における物納等有価証券の異動状況及び年度末現在額は第27表のとおりであり、平成29年度末現在額は27億円である。

4. 普通財産（土地）の推移（統計25参照）

普通財産（土地）の面積の推移については、引受や物納等の増加要因及び売払や所管換等の減少要因があり、近年の動向をみると緩やかな減少傾向にある。

5. 国有財産関係歳入（財務局分）の推移

（統計36、37参照）

平成29年度の国有財産関係歳入の財務局分収納額は、1,258億円である。

この大宗を占めるのは国有財産売払収入（東日本大震災復興国有財産売払収入を含む。）887億円であり、次いで国有財産貸付収入361億円となっている。

なお、国有財産売払収入のうち、土地の売払収入は860億円となっている。

最近5か年間の国有財産売払収入の推移は第28表のとおりである。

また、各省各庁所管の普通財産の売払収入を加えた国有財産売払収入の推移は第29表のとおりである。

第7 国有財産に関する審議会

国有財産に関する審議会は、財務本省に財政制度等審議会が、各財務局及び沖縄総合事務局に国有財産地方審議会が設置されている。

財政制度等審議会は、中央省庁等改革に伴う審議会等の整理合理化により廃止された国有財産中央審議会外3審議会の機能を引き継ぎ、平成13年1月6日に施行された財務省設置法（平成11年法律第95号）第6条に基づき設置された。さらに財政制度等審議会の下には、財政制度等審議会令（平成12年政令第275号）第6条に基づき、国有財産の管理及び処分に関する基本方針その他国有財産に関する重要事項の調査審議等を所掌する国有財産分科会が設置されている（開催状況は第30表のとおり）。

国有財産地方審議会は、財務局長又は沖縄総合事務局長の諮問に応じ、国有財産の具体的な管理処分について調査審議し、これらの事項について財務局長等に意見を述べることができるとされており、平成29年度は9回開催されている（参考資料2参照）。

第27表 物納等有価証券の異動状況及び年度末現在額（平成29年度）

（単位 銘柄、千株 [株式]、千口 [その他証券]、億円）

| 区 分 | 平成29年度中増 | | 平成29年度中減 | | 平成29年度末現在額 | | |
|-----------|----------|------|----------|------|------------|-------|------|
| | 数量 | 台帳価格 | 数量 | 台帳価格 | 銘柄数 | 数量 | 台帳価格 |
| 株 式 | 272 | 8 | 905 | 24 | 44 | 1,869 | 27 |
| うち上場株式 | 253 | 6 | 794 | 10 | 17 | 20 | 1 |
| そ の 他 証 券 | - | - | 0 | 0 | 16 | 1 | 0 |
| 合 計 | 272 | 8 | 905 | 24 | 60 | 1,870 | 27 |

(注) 1. その他証券とは、社債、受益証券、地方債等である。
2. 本表には、所属替等の対内的異動を含む。

第28表 国有財産売払収入の推移（財務局分）

（単位 億円）

| 区 分 | 25年度 | 26年度 | 27年度 | 28年度 | 29年度 |
|----------|-------|-------|-------|-------|------|
| 国有財産売払収入 | 1,322 | 1,311 | 1,201 | 1,671 | 887 |
| 土地売払代 | 1,298 | 1,177 | 1,106 | 1,638 | 860 |
| 一般競争入札 | 851 | 677 | 532 | 1,198 | 315 |
| そ の 他 | 447 | 500 | 574 | 440 | 545 |

(注) 1. 「国有財産売払収入」は、普通財産統計37. 国有財産関係（財務局分）歳入科目別・年度別収納状況の「国有財産売払収入」及び「東日本大震災復興国有財産売払収入」を合算したものである。
2. 平成26年度、28年度の「国有財産売払収入」は、上記1. に同統計の「特定国有財産売払収入」を合算したものである。
3. 「一般競争入札」とは、国があらかじめ定めた価格以上で、最も高い価格をつけた者を購入者とする売却方式をいう。
4. 「その他」は、地方公共団体等に対する随意契約等による売却方式である。

第29表 国有財産売払収入の推移

（単位 億円）

| 年 度 | 一 般 会 計 | | | 特別会計 | 合 計 | |
|------|---------|-------|-------|------|--------|--------|
| | 土 地 | 証 券 | そ の 他 | | | |
| 21年度 | 989 | 946 | 30 | 13 | 590 | 1,579 |
| 22年度 | 1,053 | 782 | 237 | 34 | 215 | 1,268 |
| 23年度 | 912 | 799 | 106 | 7 | 3,995 | 4,907 |
| 24年度 | 1,151 | 1,011 | 125 | 15 | 10,166 | 11,317 |
| 25年度 | 1,359 | 1,315 | 17 | 27 | 1,955 | 3,314 |
| 26年度 | 1,361 | 1,208 | 129 | 25 | 2,946 | 4,308 |
| 27年度 | 1,263 | 1,147 | 91 | 24 | 14,689 | 15,952 |
| 28年度 | 1,704 | 1,670 | 15 | 19 | 3,833 | 5,537 |
| 29年度 | 934 | 897 | 22 | 15 | 14,454 | 15,388 |

(注) 1. 24年度以降の一般会計には、東日本大震災復興国有財産売払収入が含まれる。
2. 26、28年度の一般会計には、特定国有財産売払収入が含まれる。
3. 計数は、単位未満を四捨五入しているため、合計欄の数字と内訳の計とは一致しないことがある。

第30表 財政制度等審議会（国有財産分科会）の開催状況

| 区 分 | 開催年月日 | 議 題 |
|------------------------|------------|--|
| 財政制度等審議会第1回総会 | 平成13年1月19日 | 1. 会長の互選 2. 議事規則について 3. 運営方針について |
| 財政制度等審議会第1回国有財産分科会 | 平成13年1月23日 | 1. 分科会長の互選 2. 審議会議事規則の報告等 3. 部会の設置 4. 審議会から分科会への付託等の報告 5. 分科会から部会への付託等 6. 議事の公開 |
| 財政制度等審議会国有財産分科会第1回株式部会 | 平成13年4月23日 | 1. 日本電信電話株式会社株式のこれまでの処分の経緯及び処分をめぐる諸事情 2. 今後の部会の進め方 3. 議事の公開 |
| 財政制度等審議会国有財産分科会第2回株式部会 | 平成13年5月23日 | 1. 日本電信電話株式会社からのヒアリング 2. 日本電信電話株式会社株式の処分に係る各証券会社からのヒアリング |
| 財政制度等審議会国有財産分科会第3回株式部会 | 平成13年5月30日 | 日本電信電話株式会社株式の処分に係る各証券会社からのヒアリング |
| 財政制度等審議会国有財産分科会第4回株式部会 | 平成13年6月15日 | 今後の日本電信電話株式会社株式の処分に当たっての部会意見整理 |
| 財政制度等審議会国有財産分科会第5回株式部会 | 平成13年6月27日 | 今後における日本電信電話株式会社株式の処分の在り方について |
| 財政制度等審議会第2回国有財産分科会 | 平成13年6月27日 | 1. 今後における日本電信電話株式会社株式の処分の在り方について（答申） 2. 報告事項 国有財産行政の現状について |

| 区 分 | 開催年月日 | 議 題 |
|----------------------------|-------------|---|
| 財政制度等審議会第2回総会 | 平成13年8月30日 | 1. 分科会からの活動状況報告 2. フリーディスカッション |
| 財政制度等審議会国有財産分科会第1回不動産部会 | 平成13年10月9日 | 報告事項 (1) 国有財産の使用状況実態調査等の調査結果について (2) PFI事業の取組状況について (3) 未利用国有地等の売却促進等に関する取組状況について |
| 財政制度等審議会国有財産分科会第6回株式部会 | 平成14年4月22日 | 今後における日本たばこ産業株式会社株式の処分当たりの主幹事証券会社の選定について（答申） |
| 財政制度等審議会国有財産分科会第2回不動産部会 | 平成14年5月30日 | 報告事項 (1) 未利用国有地の売却促進に関する取組状況等について (2) PFI方式による公務員宿舍整備の取組状況について |
| 財政制度等審議会国有財産分科会第3回不動産部会 | 平成14年10月15日 | 1. 報告事項 (1) 行政財産等の使用状況実態調査等に係るフォローアップ結果について (2) 分譲型土地信託の入札結果の概要等について (3) 都心大口案件等について 2. 最低売払価格を示した入札について |
| 財政制度等審議会第3回総会 | 平成15年1月16日 | 1. 会長の互選 2. 議事規則について 3. 運営方針について |
| 財政制度等審議会第3回国有財産分科会 | 平成15年2月19日 | 1. 分科会長の互選 2. 分科会長代理の指名 3. 部会の構成、部会長の指名等 4. 分科会の運営方針について 5. 報告事項 (1) 未利用国有地の売却について (2) 平成14年度における政府保有株式（JT及びNTT株式）の売却について (3) PFI方式による公務員宿舍の整備について 6. 大口返還財産の留保地に係る利用方針について |
| 財政制度等審議会国有財産分科会第4回不動産部会 | 平成15年3月3日 | 大口返還財産の留保地に係る利用方針について (1) 留保地問題の経緯及び現状について (2) 関係地方公共団体に対するヒアリング結果等について |
| 財政制度等審議会国有財産分科会第5回不動産部会 | 平成15年4月24日 | 大口返還財産の留保地に係る利用方針について (1) これまでの議論の整理 (2) 渉外知事会からの留保地の利用方針に関する要請 |
| 財政制度等審議会国有財産分科会第6回不動産部会 | 平成15年5月22日 | 大口返還財産の留保地に係る利用方針について (1) 関係地方公共団体への意見照会結果について (2) 大口返還財産の留保地の取扱いに関する答申案の骨子について |
| 財政制度等審議会国有財産分科会第7回不動産部会 | 平成15年6月3日 | 1. 米軍基地跡地（大口返還財産留保地）の処分に関する要望について 2. 「大口返還財産の留保地の今後の取扱いについて」報告書（案） |
| 財政制度等審議会国有財産分科会第8回不動産部会 | 平成15年6月24日 | 大口返還財産の留保地の今後の取扱いについて |
| 財政制度等審議会第4回国有財産分科会 | 平成15年6月24日 | 大口返還財産の留保地の今後の取扱いについて（答申） |
| 財政制度等審議会国有財産分科会第7回株式部会 | 平成16年3月11日 | 報告事項 (1) 平成15年度売却実績（NTT、JT自己株式取得）について (2) 今後の自己株式取得における対応について (3) 最近の株式市場の動向について |
| 財政制度等審議会第5回国有財産分科会 | 平成16年6月17日 | 報告事項 (1) 政府保有NTT・JT株式の処分について (2) 「大口返還財産の留保地」答申のフォローアップについて (3) 未利用国有地の売却促進の実施状況について (4) 国家公務員宿舍使用料の改定について (5) 国立大学法人等及び独立行政法人国立病院機構の設立に伴う国有財産の承継について |
| 財政制度等審議会第4回総会 | 平成17年1月17日 | 1. 会長の互選 2. 議事規則について 3. 運営方針について |
| 財政制度等審議会第6回国有財産分科会 | 平成17年2月16日 | 1. 分科会長の互選 2. 分科会長代理の指名 3. 「今後の国有財産の制度及び管理処分のあり方について（諮問）」の説明 4. 国有財産制度部会の設置 5. 各部会の構成、部会長の指名等 6. 分科会、部会の運営方針 7. 報告事項 政府保有NTT・JT株式の処分状況 |
| 財政制度等審議会国有財産分科会第1回国有財産制度部会 | 平成17年2月28日 | 1. 今後のスケジュール 2. 国有財産制度の現状 |
| 財政制度等審議会国有財産分科会第2回国有財産制度部会 | 平成17年3月23日 | 1. 行政財産の民間利用 2. 報告事項 |
| 財政制度等審議会国有財産分科会第3回国有財産制度部会 | 平成17年4月7日 | 未利用国有地等の売却促進 |

| 区 分 | 開催年月日 | 議 題 |
|-----------------------------|-------------|--|
| 財政制度等審議会国有財産分科会第4回国有財産制度部会 | 平成17年5月10日 | 庁舎の効率的な使用と整備 |
| 財政制度等審議会国有財産分科会第5回国有財産制度部会 | 平成17年5月31日 | 1. 国有財産の監査及び情報提供等 2. 報告事項 |
| 財政制度等審議会国有財産分科会第6回国有財産制度部会 | 平成17年6月20日 | 1. 国家公務員宿舎制度 2. 物納制度 3. 諸外国における地方公共団体への無償譲渡・無償貸付 4. 国有財産情報公開システムへのアクセス状況 |
| 財政制度等審議会国有財産分科会第7回国有財産制度部会 | 平成17年7月26日 | 1. 未利用国有地等の売却促進 2. 国会議決の金額基準 3. 報告事項 |
| 財政制度等審議会国有財産分科会第8回国有財産制度部会 | 平成17年8月3日 | 行政財産の民間利用 |
| 財政制度等審議会国有財産分科会第9回国有財産制度部会 | 平成17年8月29日 | 1. 庁舎等の効率的な使用と整備 2. 国有財産行政における効率性の視点の明確化 借受庁舎等に対する総轄権行使の見直し 3. 報告事項 |
| 財政制度等審議会国有財産分科会第10回国有財産制度部会 | 平成17年9月13日 | 1. 情報提供の拡充 2. 政府出資の評価方法の見直し 3. 普通財産の管理処分に関する優遇措置の見直し 4. 国有財産貸付料等に係る口座振替制度の導入 5. 報告事項 |
| 財政制度等審議会国有財産分科会第11回国有財産制度部会 | 平成17年10月4日 | 1. 今後の国有財産の制度及び管理処分のあり方について－効率性重視に向けた改革－中間報告書（素案） 2. 最近の国有財産行政に関する報告事項 |
| 財政制度等審議会国有財産分科会第12回国有財産制度部会 | 平成17年10月25日 | 今後の国有財産の制度及び管理処分のあり方について－効率性重視に向けた改革－中間報告書（案） |
| 財政制度等審議会第7回国有財産分科会 | 平成17年11月8日 | 1. 今後の国有財産の制度及び管理処分のあり方について－効率性重視に向けた改革－（中間答申） 2. 報告事項 政府保有NTT・JT株式の処分状況 |
| 財政制度等審議会国有財産分科会第13回国有財産制度部会 | 平成17年11月22日 | 1. 国有財産の監査 2. コスト分析等定量的分析手法の導入 3. 行政財産の貸付等 4. 国家公務員宿舎行政 5. 最近の国有財産行政に関する報告 |
| 財政制度等審議会国有財産分科会第14回国有財産制度部会 | 平成17年12月13日 | 1. 国家公務員宿舎の効率的な使用と運用の改善 2. 民間のオフィスの使用実態 3. 保有と賃借のコスト比較 4. 最近の国有財産行政に関する報告 5. 今後の国有財産の制度及び管理処分のあり方について－効率性重視に向けた改革－報告書（案） |
| 財政制度等審議会国有財産分科会第15回国有財産制度部会 | 平成18年1月18日 | 1. 最近の国有財産行政に関する報告 2. 今後の国有財産の制度及び管理処分のあり方について－効率性重視に向けた改革－報告書（案） 3. 部会の調査審議事項の議決についての報告 |
| 財政制度等審議会第8回国有財産分科会 | 平成18年1月18日 | 1. 最近の国有財産行政に関する報告 2. 今後の国有財産の制度及び管理処分のあり方について－効率性重視に向けた改革－（答申） 3. 部会に付託された調査審議事項の議決について |
| 財政制度等審議会第5回総会 | 平成18年2月7日 | 1. 会長互選 2. 各分科会の当面の課題等について |
| 財政制度等審議会国有財産分科会第9回不動産部会 | 平成18年6月15日 | 1. 庁舎等の使用調整について 2. 特定国有財産整備計画について |
| 財政制度等審議会第9回国有財産分科会 | 平成18年6月15日 | 1. 国有財産法等の改正について 2. 国家公務員宿舎の移転・跡地利用に関する有識者会議における検討結果について 3. 特定国有財産整備計画について |
| 財政制度等審議会国有財産分科会第8回株式部会 | 平成18年11月24日 | 1. 諮問内容について 2. アルコール事業の民営化について 3. 日本アルコール産業株式会社の株式の処分について（答申） |
| 財政制度等審議会国有財産分科会第10回不動産部会 | 平成18年12月12日 | 1. 庁舎等使用調整計画について 2. 最近の国有財産行政について |
| 財政制度等審議会第6回総会 | 平成19年1月16日 | 1. 会長の互選 2. 議事規則について 3. 運営方針等について |

| 区 分 | 開催年月日 | 議 題 |
|---|-------------|---|
| 財政制度等審議会第10回国有財産分科会 | 平成19年3月2日 | <ol style="list-style-type: none"> 1. 分科会長の互選 2. 分科会長代理の指名 3. 各部会の構成、部会長の指名等 4. 分科会、部会の運営方針 5. 事務局からの報告事項 <ol style="list-style-type: none"> (1) 資産債務改革の検討状況 (2) 答申に盛り込まれた事項の実施状況 (3) 不動産部会及び株式部会における審議状況 <ul style="list-style-type: none"> ・中央合同庁舎第4号館及び永田町合同庁舎に係る庁舎等使用調整計画等について ・日本アルコール産業株式会社の株式の処分について (4) 特別会計に関する法律案の提出について |
| 財政制度等審議会国有財産分科会第11回不動産部会 | 平成19年6月19日 | 庁舎等の使用調整計画について |
| 財政制度等審議会国有財産分科会第9回株式部会 | 平成19年10月16日 | <ol style="list-style-type: none"> 1. 今後の政府保有株式の売却見込み等 2. 日本郵政株式会社について 3. 日本アルコール産業株式会社の株式売却について |
| 財政制度等審議会国有財産分科会第12回不動産部会 | 平成20年3月18日 | 庁舎等の使用調整計画について |
| 財政制度等審議会国有財産分科会第13回不動産部会 | 平成20年6月26日 | 庁舎等の使用調整計画について |
| 財政制度等審議会第11回国有財産分科会 | 平成20年6月26日 | <ol style="list-style-type: none"> 1. 大口返還財産の留保地等の利用計画 2. 各部会における審議状況 3. 国有財産行政における諸課題 4. 国有財産の有効活用に関する検討・フォローアップ有識者会議報告書について |
| 財政制度等審議会第7回総会 | 平成21年1月15日 | <ol style="list-style-type: none"> 1. 会長の互選 2. 議事規則について 3. 運営方針等について |
| 財政制度等審議会第12回国有財産分科会 | 平成21年2月25日 | <ol style="list-style-type: none"> 1. 分科会長の互選 2. 分科会長代理の指名 3. 各部会の構成、部会長の指名等 4. 分科会、部会の運営方針 5. 事務局からの報告事項 <ol style="list-style-type: none"> (1) 国有財産の売却促進のための各種方策等について (2) 国家公務員宿舎を活用した離職者への緊急的支援について |
| 財政制度等審議会国有財産分科会第10回株式部会 | 平成21年2月25日 | 政府保有株式を取り巻く現状について |
| 財政制度等審議会国有財産分科会第14回不動産部会 | 平成21年6月18日 | 庁舎等の使用調整計画について |
| 財政制度等審議会国有財産分科会第15回不動産部会 第16回国有財産制度部会合同会議 | 平成21年6月18日 | <ol style="list-style-type: none"> 1. 庁舎・宿舎の移転・再配置計画の実行状況について 2. その他（霞が関低炭素社会について） |
| 財政制度等審議会第8回総会 | 平成22年4月26日 | 会長の互選 |
| 財政制度等審議会第13回国有財産分科会、第16回不動産部会合同会議 | 平成22年6月25日 | <ol style="list-style-type: none"> 1. 庁舎等の使用調整計画について 2. 事務局からの説明 <ol style="list-style-type: none"> (1) 国有財産行政の現状について（新成長戦略における国有財産の有効活用について等） (2) 政府保有株式を取り巻く状況について |
| 財政制度等審議会第14回国有財産分科会 | 平成22年12月9日 | <p>報告事項</p> <p>国有財産行政の現状について</p> <ol style="list-style-type: none"> (1) 平成21年度国有財産増減及び現在額 (2) 国有財産に係る監査 (3) 「新成長戦略における国有財産の有効活用について」のフォローアップ (4) 国有財産行政におけるPRE戦略 |
| 財政制度等審議会第9回総会 | 平成23年1月17日 | <ol style="list-style-type: none"> 1. 会長の互選 2. 議事規則について 3. 運営方針等について |
| 財政制度等審議会第15回国有財産分科会 | 平成23年1月17日 | <ol style="list-style-type: none"> 1. 分科会長の選任 2. 分科会長代理の指名 3. 分科会の運営方針 4. 事務局からの説明事項 <ul style="list-style-type: none"> 国有財産行政の現状について |
| 財政制度等審議会第16回国有財産分科会 | 平成23年6月28日 | <ol style="list-style-type: none"> 1. 庁舎等使用調整計画について 2. 事務局からの説明 <ul style="list-style-type: none"> 国有財産行政の現状について (1) 東日本大震災への対応 (2) 国有財産の有効活用等（PRE戦略）についてのフォローアップ |
| 財政制度等審議会第17回国有財産分科会 | 平成24年1月27日 | <ol style="list-style-type: none"> 1. 庁舎等使用調整計画について 2. 事務局からの説明 <ol style="list-style-type: none"> (1) 国有財産監査の結果について (2) 国有財産行政の現状について |

| 区 分 | 開催年月日 | 議 題 |
|---------------------|--------------------|---|
| 財政制度等審議会第18回国有財産分科会 | 平成24年5月18日 | 政府保有JT株式の処分について (1) 日本たばこ産業株式会社株式を取り巻く状況 (2) 過去のJT株式の処分に係る審議会付議状況 (3) JT株式(「2分の1以上」⇒「3分の1超」)の処分方針 (4) JT株式の第4次売出しに係る主幹事証券会社審査要領 |
| 財政制度等審議会第19回国有財産分科会 | 平成24年9月11日 | 1. 国家公務員宿舎に係るコスト比較手法の見直しについて 2. 庁舎等使用調整計画について 3. 事務局からの説明 (1) 国有財産行政の現状について (2) 売却手法の検証・改善等の検討状況について (3) 平成23年度国有財産監査の結果について |
| 財政制度等審議会第10回総会 | 平成25年1月8日 | 1. 会長の互選 2. 議事規則について 3. 運営方針等について |
| 財政制度等審議会第20回国有財産分科会 | 平成25年2月19日 | 1. 分科会長の選任 2. 分科会長代理の指名 3. 分科会の運営方針 4. 事務局からの説明 「国家公務員宿舎の削減計画」(平成23年12月1日公表)に基づくコスト比較等による個別検討結果及び宿舎使用料の見直しについて |
| 財政制度等審議会第21回国有財産分科会 | 平成25年6月6日 | 1. 庁舎等使用調整計画について 2. 事務局からの説明 (1) 国有財産行政の現状について (2) 平成24年度国有財産監査の結果について |
| 財政制度等審議会第22回国有財産分科会 | 平成26年2月4日 | 1. 分科会長代理の指名 2. 事務局からの説明 (1) 国家公務員宿舎削減計画のフォローアップについて (2) 国家公務員宿舎使用料の見直しについて (3) 最近の国有財産行政について |
| 財政制度等審議会第23回国有財産分科会 | 平成26年4月14日 | 1. 今後の分科会の進め方 2. 事務局からの説明 (1) 日本郵政株式を取り巻く状況 (2) 政府保有株式の売却について (3) 主幹事証券会社の選定基準 3. 日本郵政株式会社からのヒアリング |
| 財政制度等審議会第24回国有財産分科会 | 平成26年4月24日 | 1. 庁舎等使用調整計画について 2. 証券市場関係者からのヒアリング (1) 日本証券業協会 (2) 野村證券株式会社 (3) 株式会社東京証券取引所 |
| 財政制度等審議会第25回国有財産分科会 | 平成26年5月15日 | 日本郵政株式会社の株式の処分について(案) |
| 財政制度等審議会第26回国有財産分科会 | 平成26年6月5日 | 1. 日本郵政株式会社の株式の処分について 2. 庁舎等使用調整計画について 3. 事務局からの説明 (1) 最近の国有財産行政について (2) 平成25年度国有財産監査の結果について |
| 財政制度等審議会第27回国有財産分科会 | 平成26年8月4日 ～8月6日 | 日本郵政株式会社株式の新規公開に係る主幹事証券会社審査要領 |
| 財政制度等審議会第11回総会 | 平成27年1月23日 | 1. 会長の互選 2. 議事規則について 3. 運営方針等について |
| 財政制度等審議会第28回国有財産分科会 | 平成27年2月12日 | 1. 分科会長の選任 2. 分科会長代理の指名 3. 分科会の運営方針 4. 輸出入・港湾関連情報処理センター株式会社の株式の処分について 5. 国家公務員宿舎削減計画のフォローアップについて 6. 国有財産行政の現状について |
| 財政制度等審議会第29回国有財産分科会 | 平成27年6月15日 | 1. 千代田区大手町二丁目に所在する国有財産の管理処分について 2. 庁舎等使用調整計画について 3. 平成26年度国有財産監査の結果について 4. 日本郵政株式会社の株式の処分に係る検討経緯について |
| 財政制度等審議会第30回国有財産分科会 | 平成27年11月24日 | 1. 介護施設整備に係る国有地活用について 2. 事務局からの説明 (1) 日本郵政株式会社の株式上場について (2) 輸出入・港湾関連情報処理センター株式会社の株式の処分について |
| 財政制度等審議会第31回国有財産分科会 | 平成28年2月10日 | 1. 庁舎等使用調整計画について 2. 国家公務員宿舎削減計画のフォローアップについて 3. 事務局からの説明 (1) 平成28年4月以降の国家公務員宿舎使用料の引上げについて (2) 最近の国有財産行政について |

| 区 分 | 開催年月日 | 議 題 |
|----------------------------|------------------------------------|--|
| 財政制度等審議会第32回国有財産分科会 | 平成28年5月17日 | 1. 熊本地震への対応について 2. 一億総活躍社会の実現に向けた国有地の有効活用について 3. 平成27年度国有財産監査の結果について 4. 輸出入・港湾関連情報処理センター株式会社（NACCSセンター）株式の売却について 5. 株主総会への対応について |
| 財政制度等審議会第33回国有財産分科会 | 平成29年1月16日 | 最近の国有財産行政について |
| 財政制度等審議会第34回国有財産分科会 | 平成29年2月17日 | 1. 庁舎等使用調整計画等について 2. 国家公務員宿舎削減計画のフォローアップについて 3. 普通財産を巡る状況について |
| 財政制度等審議会第35回国有財産分科会 | 平成29年3月24日 平成29年3月27日 ～3月29日 | 庁舎等使用調整計画について |
| 財政制度等審議会第12回総会 | 平成29年4月7日 | 1. 会長の互選 2. 議事規則について 3. 運営方針等について |
| 財政制度等審議会第36回国有財産分科会 | 平成29年5月26日 | 1. 分科会長の互選 2. 分科会長代理の指名 3. 分科会の運営方針 4. 平成28年度国有財産監査の結果 5. 「国家公務員宿舎の削減計画」等の実施状況等について |
| 財政制度等審議会第37回国有財産分科会 | 平成29年12月11日 | 1. 最近の国有財産行政を巡る状況を踏まえた、今後の国有財産の管理処分の方について（諮問） 2. 国有財産行政の最近のトピックス 3. 国家公務員宿舎使用料引上げの概要 4. 株主議決権行使について |
| 財政制度等審議会国有財産分科会第1回ワーキングチーム | 平成29年12月15日 | 1. ワーキングチームの運営方針 2. 普通財産の管理処分の適正性の向上 |
| 財政制度等審議会国有財産分科会第2回ワーキングチーム | 平成30年1月10日 | 普通財産の管理処分の適正性の向上 |
| 財政制度等審議会第38回国有財産分科会 | 平成30年1月19日 | 1. 公共施設を中心とする国有財産の管理処分手続き等の具体的な見直しについて 2. 庁舎等使用調整計画について |
| 財政制度等審議会第39回国有財産分科会 | 平成30年3月27日 | 庁舎等使用調整計画について |
| 財政制度等審議会第40回国有財産分科会 | 平成30年4月12日 | 1. 森友学園への国有地売却に関する決裁文書について 2. 国有財産の管理処分手続き等の見直しに係る通達等の改正について |
| 財政制度等審議会第41回国有財産分科会 | 平成30年7月4日 | 1. 森友学園への国有地売却に関する調査報告書等について 2. 処分価格等の明確化について 3. 平成29年度国有財産監査の結果について |
| 財政制度等審議会第42回国有財産分科会 | 平成30年7月19日 ～7月20日 | 庁舎等使用調整計画について |
| 財政制度等審議会第43回国有財産分科会 | 平成30年9月28日 | 今後の国有財産の管理処分の方について |
| 財政制度等審議会国有財産分科会第3回ワーキングチーム | 平成30年10月22日 | 普通財産に関する課題について（有効活用の更なる推進） |
| 財政制度等審議会国有財産分科会第4回ワーキングチーム | 平成30年11月28日 | 普通財産に関する課題について（引き取り手のない不動産への対応） |
| 財政制度等審議会第44回国有財産分科会 | 平成30年12月21日 | 1. 会計検査院のその後の検査について 2. 普通財産に関する課題について |

第8 国有財産の監査

1. 監査の概要

財務大臣は、国有財産の適正な方法による管理及び処分を行うため、各省各庁の長が所管する国有財産について実地監査をすることができる（国有財産法第10条ほか）。

これは、国有財産の管理及び処分に関する事務を統一し、その適正化や効率化を図る等のために財務大臣が行う国有財産に係る総括事務の一つであり、能動的な事務である。

2. 監査事務

(1) 平成23年度以降の監査について

国有財産については、売却等を通じて国の財政に貢献するとともに、地域や社会のニーズに対応した有効活用を促進することを目的として、平成23年度以降、国有財産の監査の充実・強化を図ることとし、従来の書面を中心とした監査から現地における深度ある監査へと運用を改めることとした。

(2) 平成30年度の監査方針

イ 平成30年度監査の基本方針

平成30年度においては、①庁舎等及び宿舎の公用財産、

②市街地に所在する道路及び河川等の公共用財産の監査の順に事務量を重点的に配分することとし、実効性の高い監査を実施する。

□ 重点対象に係る監査の目的等

(イ) 庁舎等及び宿舍の公用財産

- ・ 一定の地域又は官署を特定した庁舎等の使用実態
 - A 監査の目的
 - 一定の地域又は官署を特定した庁舎等の使用実態を把握し、省庁横断的な使用調整等により有効活用の促進を図る。
 - B 対象財産
 - 同一地域内に所在する又は相互に業務関連性を有する機関が管理又は使用する庁舎等を複数選定。
 - ・ 研修教育施設等の使用実態
 - A 監査の目的
 - 使用実態を把握し、省庁横断的な使用調整等により、国有財産の有効活用の促進を図る。
 - B 対象財産
 - 研修教育施設、宿泊等施設、会議施設及び運動施設。
 - ・ 庁舎等及び宿舍の保全状況
 - A 監査の目的
 - 社会資本ストックである既存の庁舎等については、維持管理状況を把握し、建物の長寿命化、効率的維持管理の促進を図る。
 - B 対象財産
 - 一定の地域又は官署を特定した庁舎等の使用実態の監査の対象財産から選定。
- (ロ) 市街地に所在する道路及び河川等の公共用財産
- A 監査の目的
 - 未利用又は利用の程度が低いものについて、売却等の可能性など有効活用の促進を図る。また、当該公共用財産の管理を行う事務所等の公用財産を含め一体的な監査を実施し、未利用国有地の洗い出し及び空きスペースの創出を図る。
 - B 対象財産
 - 市街地に所在する次の財産から、対象を選定。
 - a 道路法（昭和27年法律第180号）第3条に規定する一般国道、都道府県道若しくは市町村道の用に供する国有財産又は同法第92条第1項に規定する不用物件である国有財産で国土交通大臣の所管に属するもの
 - b 河川法（昭和39年法律第167号）第4条第1項に規定する一級河川、同法第5条第1項に規定する二級河川若しくは同法第100条第1項に規定する準用河川の用に供する国有財産又は同法第91条第1項に規定する廃川敷地等である国有財産で国土交通大臣の所管に属するもの

(3) 平成29年度の監査結果等について

イ 国有財産監査の結果

29年度においては、全国で521件の監査を実施し、そのうち135件（25.9%）について問題点を指摘した。

具体的な内容は以下のとおり。

- (イ) 庁舎等
 - 非効率使用の改善や余剰のある庁舎等への移転により、有効活用、借受解消や用途廃止等を求めた。
- (ロ) 研修施設
 - 他府省等への貸出し等による施設の有効活用、一部又は全部の用途廃止を求めた。
- (ハ) 港湾施設
 - 管理委託契約上の利用計画と現況が相違していたため、是正を求めた。

□ 各省各庁所管普通財産（未利用国有地）の状況

各省各庁が所管する普通財産のうち未利用国有地について、平成29年度中の財産の発生状況及び処分等処理の進捗状況を把握し、各省各庁に対して処理の促進を要請するフォローアップを実施した。

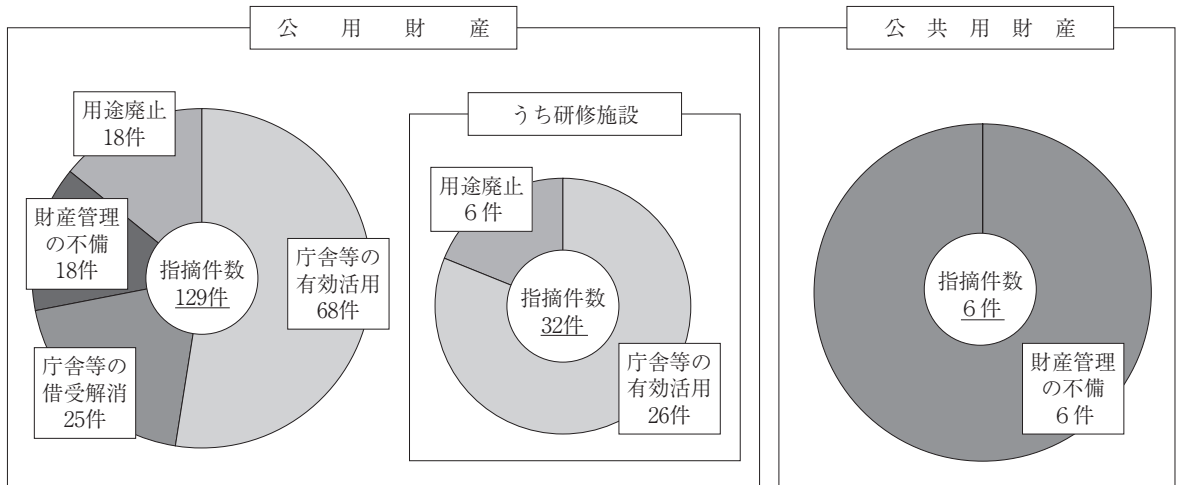
(注1)「国有財産監査結果」については、第31表を参照。

(注2)「各省各庁所管普通財産（未利用国有地）の状況」については、第32表を参照。

(注3)平成29年度の監査結果等については、財務省のホームページで公表している。

- ・ 国有財産監査の結果（アドレス：https://www.mof.go.jp/national_property/summary/result/fy2017/index.html）
- ・ 各省各庁所管普通財産（未利用国有地）の状況（アドレス：https://www.mof.go.jp/national_property/summary/property_audit/utlized_by_ministry/fy2017/index.htm）

第31表 平成29年度監査結果（指摘内容別）



| 指摘内容 | 公用財産 | | 公共用財産 | 合計 | |
|----------|--------|------------------|-------|--------|--------|
| | 件数 (件) | うち研修施設 件数 (件) | | 件数 (件) | 割合 (%) |
| 庁舎等の有効活用 | 68 | 26 | 0 | 68 | 50.4 |
| 庁舎等の借受解消 | 25 | 0 | 0 | 25 | 18.5 |
| 財産管理の不備 | 18 | 0 | 6 | 24 | 17.8 |
| 用途廃止 | 18 | 6 | 0 | 18 | 13.3 |
| 合計 | 129 | 32 | 6 | 135 | 100.0 |

第32表 各省各庁所管普通財産（未利用国有地）の状況

(単位 件, 千㎡, 億円)

| 区分 | 前年度末の 保有財産 | 平成29年度の変動状況 | | | 平成29年度末の 保有財産 |
|------|---------------|-------------|----------|----------|------------------|
| | | 新規発生 | 処分等 (注1) | その他 (注2) | |
| 件数 | 1,047 | 59 | 120 | △42 | 944 |
| 面積 | 3,242 | 226 | 238 | △61 | 3,168 |
| 台帳価格 | 620 | 53 | 22 | 21 | 673 |

(注1) 「処分等」とは、売却のほか、財務局等へ引継等の事由による減を示している。
 (注2) 「その他」とは、国有財産台帳価格改定、実測等の事由による増減を示している。
 (注3) 単位未満を切り捨てているため、計において一致しない場合がある。

第33表 国有財産に関する情報提供の現状

(1) 公表・報告

| 区 分 (根拠法令) | 公表方法等 | 主な情報内容 | 公表等(予定) |
|-------------------------------------|-------------------|---------------------|---------|
| 国有財産増減及び現在額総計算書, 説明書 (国有財産法第34条) | 国会(報告), 財務省ホームページ | 区分(土地, 建物等)毎の数量, 価格 | 年1回 11月 |
| 国有財産無償貸付状況総計算書, 説明書 (国有財産法第37条) | 国会(報告), 財務省ホームページ | 区分(土地, 建物等)毎の数量, 価格 | 年1回 11月 |
| 国有財産現在高及び国有財産見込現在高に関する調書(財政法第28条) | 国会(提出) | 区分(土地, 建物等)毎の数量, 価格 | 年1回 1月 |
| 国有財産の現在高 (財政法第46条) | 官報・財務省ホームページ | 区分(土地, 建物等)毎の数量, 価格 | 年1回 4月 |

(2) 情報提供 (PR)

① 定期刊行物

| 区 分 | 主な情報内容 | 公表等(予定) |
|------------------|---|---------|
| 財政金融統計月報「国有財産特集」 | 国有財産の概要, 国有財産の現在額及び増減額, 政府出資法人の状況, 行政財産統計, 普通財産統計 | 年1回 3月 |

② 財務省ホームページ(「国有財産」のページ)

| 区 分 | 主な情報内容 | 公表等(予定) | |
|----------------|---|---|---------|
| 国有財産の概要 | 国有財産の現在額, 国有財産監査の結果, 普通財産(未利用国有地)の状況, 国有財産の売却情報(各財務局等のホームページへリンク) | 随時 | |
| 国有財産の一覧 | 国有特許権等一件別情報 | 国に帰属している知的財産権(特許権, 著作権, 商標権, 意匠権, 実用新案権)の登録番号, 名称, 存続期間 | 年1回 11月 |
| | 政府保有株式 | 政府保有株式の概要 | 随時 |
| 国有財産トピックス・報道発表 | 国有財産に関する各種報道発表資料 | 随時 | |
| 関連資料・データ | 国有財産統計, 国会に報告している情報 | 随時 | |
| 審議会・研究会等 | 財政制度等審議会国有財産分科会等の答申・報告書等, 報道発表, 議事要旨 | 随時 | |
| 出版物等 | 国有財産レポート | 国有財産の概要 | 年1回 7月 |
| | ご存知ですか? 国有財産 | 国有財産の基礎知識, 国有財産の有効活用, 国有地の売却 | 年1回 12月 |
| | 財政金融統計月報「国有財産特集」 | 国有財産の概要, 国有財産の現在額及び増減額, 政府出資法人の状況, 行政財産統計, 普通財産統計 | 年1回 3月 |
| | 国有財産関係法令・通達 | 国有財産に関する訓令, 通達 | 随時 |

③ 国有財産情報公開システム

| 区 分 | 主な情報内容 | 公表等(予定) | |
|------------|-----------------|---|---------|
| 国有財産を「買う」 | 国有財産の売却情報 | 各財務局等が一般競争入札を行っている物件, 即購入が可能な物件の所在地, 数量, 法令上の制限, 交通機関, 最寄駅(各財務局等のホームページへリンク) | 随時 |
| | その他の売却情報 | 地方公共団体所有の公有財産や各省各庁所有の国有財産の売却情報(各財務局等のホームページへのリンク) | 随時 |
| | 国有財産物件情報メールマガジン | 各財務局等が行っている入札物件及びその開札結果, 公用・公共用の取得等要望の受付に関する情報, 一時貸付に関する情報, 事業用定期借地に関する情報, その他国有財産に関する重要なお知らせ | 随時 |
| 国有財産を「調べる」 | 国有財産一件別情報 | 口座等の単位で一件別に, 所在地, 数量, 価格, 法令上の制限, 容積率及び地図情報 | 年1回 11月 |
| 国有財産を「借りる」 | 貸付可能物件情報 | 事業用定期借地による貸付や暫定活用(一時貸付)が可能な物件の所在地, 数量等(各財務局等のホームページへリンク) | 随時 |

財務局等所在地、電話番号及びホームページアドレス

| 財務本省、財務局等名 | 郵便番号 | 所在地 | 電話番号(代表) | ホームページアドレス |
|------------|----------|---------------------------------------|---------------|---|
| 財務本省 | 100-8940 | 東京都千代田区霞が関3-1-1 | (03)3581-4111 | https://www.mof.go.jp/ |
| 北海道財務局 | 060-8579 | 北海道札幌市北区北8条西2丁目 札幌第1合同庁舎 | (011)709-2311 | http://hokkaido.mof.go.jp/ |
| 東北財務局 | 980-8436 | 宮城県仙台市青葉区本町3-3-1 仙台合同庁舎B棟 | (022)263-1111 | http://tohoku.mof.go.jp/ |
| 関東財務局 | 330-9716 | 埼玉県さいたま市中央区新都心1-1-1 さいたま新都心合同庁舎1号館 | (048)600-1111 | http://kantou.mof.go.jp/ |
| 北陸財務局 | 921-8508 | 石川県金沢市新神田4-3-10 金沢新神田合同庁舎 | (076)292-7860 | http://hokuriku.mof.go.jp/ |
| 東海財務局 | 460-8521 | 愛知県名古屋市中区三の丸3-3-1 | (052)951-1772 | http://tokai.mof.go.jp/ |
| 近畿財務局 | 540-8550 | 大阪府大阪市中央区大手前4-1-76 大阪合同庁舎第4号館 | (06)6949-6390 | http://kinki.mof.go.jp/ |
| 中国財務局 | 730-8520 | 広島県広島市中区上八丁堀6-30 広島合同庁舎4号館 | (082)221-9221 | http://chugoku.mof.go.jp/ |
| 四国財務局 | 760-8550 | 香川県高松市サンポート3-33 高松サンポート合同庁舎南館 | (087)811-7780 | http://shikoku.mof.go.jp/ |
| 九州財務局 | 860-8585 | 熊本県熊本市西区春日2-10-1 熊本地方合同庁舎A棟 | (096)353-6351 | http://kyusyu.mof.go.jp/ |
| 福岡財務支局 | 812-0013 | 福岡県福岡市博多区博多駅東2-11-1 福岡合同庁舎 | (092)411-5095 | http://fukuoka.mof.go.jp/ |
| 沖縄総合事務局財務部 | 900-8530 | 沖縄県那覇市おもろまち2-1-1 那覇第2地方合同庁舎2号館 | (098)866-0091 | http://www.ogb.go.jp/zaimu |

財務局を設置していない都府県には財務事務所を設置している。

第9 国有財産に関する情報提供

財政のストックを国民に明らかにするという観点から、国有地をはじめとする国有財産について、法令に基づく各種報告のみならず出版物等を通じ、その情報提供に努めている。

現在、国有財産に関して提供している情報は第33表のとおりである。

1. 法令に基づく報告

毎年度、国有財産法第34条及び第37条に基づき、国有財産増減及び現在額総計算書並びに国有財産無償貸付状況総計算書を会計検査院の検査を経たうえで国会に報告している。

また、財政法第28条に基づき、予算の参考書類として、国有財産現在高及び国有財産見込現在高に関する調査を国会に提出し、さらに同法第46条に基づき、国有財産の現在高について国民への報告を行っている。

2. 情報提供

- (1) 財務省のホームページ（アドレス：<https://www.mof.go.jp/>）に国有財産の項目を設け、最新の国有財産行政を反映した「国有財産レポート」や国有財産の現在額等の統計資料を掲載している。「国有財産の売却情報」では、全国の財務局等のホームページへのリンクにより、国有財産の入札、処分結果等の情報提供を行って

り、その他「国有財産に関する国会報告」、「報道発表」、「国有財産関係法令・通達」などを公開し、利用者の利便性の向上に努めることとしている。

- (2) 国有財産情報公開システム（アドレス：<https://www.kokuyuzaisan.mof.go.jp/info/>）において国有財産に関する情報を、①「買う」、②「調べる」、③「借りる」に区分し、掲載している。

また、国有財産に関する情報をタイムリーに配信するために、「国有財産物件情報メールマガジン」の登録を受け付けている。

① 国有財産を「買う」

全国の財務局等における国有財産の売却情報等を掲載している。

② 国有財産を「調べる」

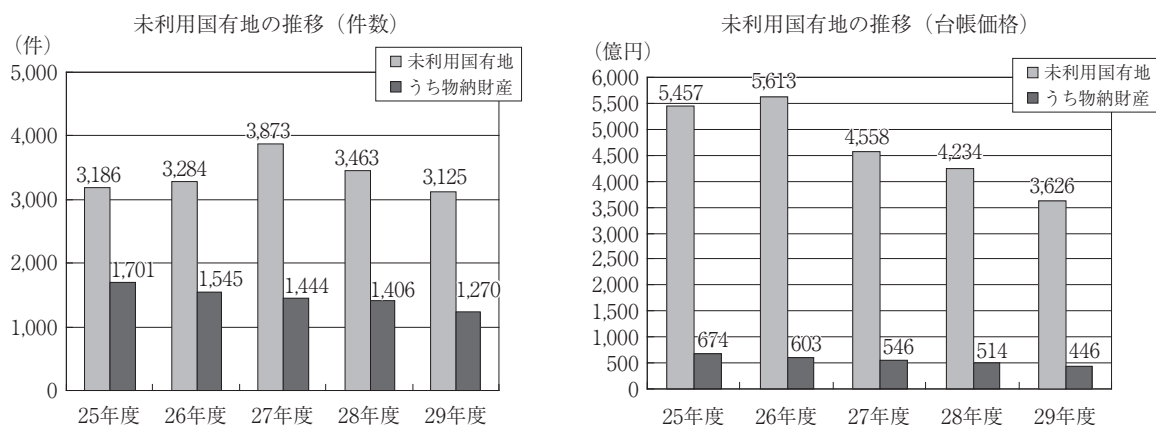
国有財産について一件別に所在地、数量、価格のほか、用途地域や容積率等の法令上の制限、利用容積率、地図情報等を掲載している。

③ 国有財産を「借りる」

全国の財務局等における事業用定期借地による貸付や暫定活用（一時貸付）が可能な物件の情報を掲載している。

- (3) 国有財産に関する情報については、今後も国民のニーズを踏まえた情報をタイムリーに提供する等、利便性の向上とともに、更なる情報提供の充実に努めることとしている。

第34表 未利用国有地の推移



第35表 未利用国有地の処分等結果

(単位 件, 千㎡, 億円)

| 区分 | 状況 | 前年度末現在の保有財産 | | | 年度内の変動状況 (注1) | | | | | | | | | 平成29年度末時点の保有財産 | | |
|------------------|---------|-------------|---------|-------|----------------|-----|------|---------|-------|------|---------------|------|------|----------------|-------|-------|
| | | | | | 新たに未利用国有地とした財産 | | | 処分等した財産 | | | 変更等による増減 (注4) | | | | | |
| | | 件数 | 面積 | 台帳価格 | 件数 | 面積 | 台帳価格 | 件数 | 面積 | 台帳価格 | 件数 | 面積 | 台帳価格 | 件数 | 面積 | 台帳価格 |
| 地方公共団体等利用財産 (注2) | | 311 | 4,581 | 1,767 | 39 | 106 | 187 | 106 | 251 | 283 | 29 | △575 | △78 | 273 | 3,860 | 1,593 |
| 処分対象財産 (注3) | (1,091) | (2,070) | (1,323) | | | | | | | | | | | | | |
| | | 3,152 | 5,109 | 2,467 | 203 | 369 | 100 | 592 | 875 | 365 | 89 | 218 | △168 | 2,852 | 4,822 | 2,033 |
| 合計 | | 3,463 | 9,690 | 4,234 | 242 | 475 | 287 | 698 | 1,127 | 648 | 118 | △356 | △247 | 3,125 | 8,682 | 3,626 |
| うち売却した財産 (注5) | | | | | | | | 647 | 1,047 | 528 | | | | | | |

(注) 1. 財務省が所管する一般会計所属普通財産のうち未利用国有地について、平成29年度の処理実績を取りまとめたものである。

なお、本表において、未利用国有地とは、単独利用困難な土地及び特定国有財産整備計画に基づく処分すべき財産を除く宅地又は宅地見込地で現に未利用となっている土地をいう。

ただし、これらを管理委託、一時貸付等暫定活用しているものを含む。

また、現況が農地、山林等の財産については、周辺の状況から判断して宅地開発が見込まれるものを含む。

2. 「地方公共団体等利用財産」とは、地方公共団体等での利用が予定されている財産である。

3. 「処分対象財産」とは、一般競争入札等により処分する予定の財産である。

なお、上段()内書きは、境界等係争中の財産、接面道路が建築基準法の基準に満たない財産、土地区画整理事業の施行区域内に所在する財産など処分が困難な財産である。

4. 「変更等による増減」とは、区分の変更、実測、国有財産台帳価格改定などによる増減である。

5. 「うち売却した財産」の売却額は、754億円である。

第36表 未利用国有地の保有件数等の内訳

(単位 件, 億円)

| 区 分 | 国利用 | | 国 利 用 以 外 | | | | | | | | | | 合 計 | | 物 納 構 成 比 | | |
|-----|------|------|-----------|-------|-------|------|-------|-------|-------|-------|------|-------|-------|--------|-----------|-------|-------|
| | 件数 | 台帳価格 | 地方公共団体等利用 | | 入札未実施 | | 売残 | | 処分困難 | | 件数 | 台帳価格 | 件数 | 台帳価格 | | | |
| | | | 件数 | 台帳価格 | 件数 | 台帳価格 | 件数 | 台帳価格 | 件数 | 台帳価格 | | | | | | | |
| 全 国 | 全 体 | 44 | 314 | 3,081 | 3,312 | 229 | 1,278 | 626 | 372 | 1,107 | 238 | 1,119 | 1,422 | 3,125 | 3,626 | | |
| | うち物納 | 3 | 3 | 1,267 | 442 | 4 | 4 | 244 | 74 | 441 | 73 | 578 | 290 | 1,270 | 446 | 40.6% | 12.3% |
| | 対合計比 | 1.4% | 8.7% | 98.6% | 91.3% | 7.3% | 35.2% | 20.0% | 10.3% | 35.4% | 6.6% | 35.8% | 39.2% | 100.0% | 100.0% | | |

(注) 1. 各計数は、平成29年度末現在である。
 2. 単位未満切捨てのため、内訳と合計は必ずしも一致しない。

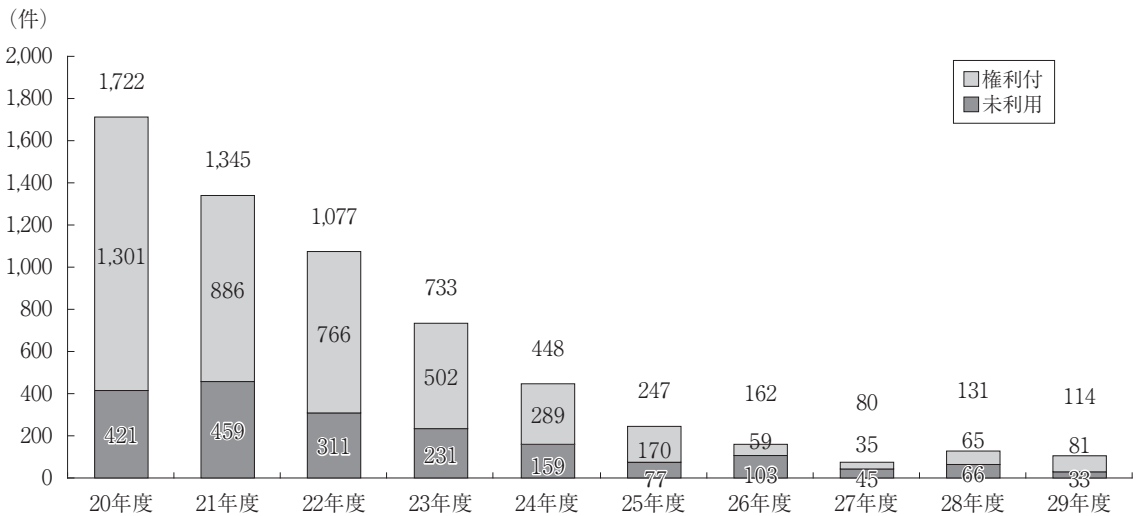
第37表 物納不動産（土地）の引受状況の推移

(単位 件, 千㎡, 億円)

| 年 度 | 20 | 21 | 22 | 23 | 24 | 25 | 26 | 27 | 28 | 29 | |
|-------|------|-------|-----|-----|-----|-----|-----|-----|----|----|----|
| 未 利 用 | 件 数 | 421 | 459 | 311 | 231 | 159 | 77 | 103 | 45 | 66 | 33 |
| | 数 量 | 750 | 411 | 238 | 221 | 161 | 102 | 112 | 37 | 94 | 35 |
| | 台帳価格 | 251 | 319 | 157 | 109 | 54 | 29 | 38 | 18 | 26 | 9 |
| 権 利 付 | 件 数 | 1,301 | 886 | 766 | 502 | 289 | 170 | 59 | 35 | 65 | 81 |
| | 数 量 | 183 | 160 | 110 | 82 | 35 | 26 | 14 | 5 | 6 | 13 |
| | 台帳価格 | 222 | 181 | 130 | 70 | 41 | 22 | 9 | 6 | 5 | 12 |

(注) 1. 権利付とは、借地契約・借家契約の対象となっているものである。
 2. 件数は、財務局における管理上の件数である。
 3. 計数は、単位未満四捨五入している。

第37表 参 考



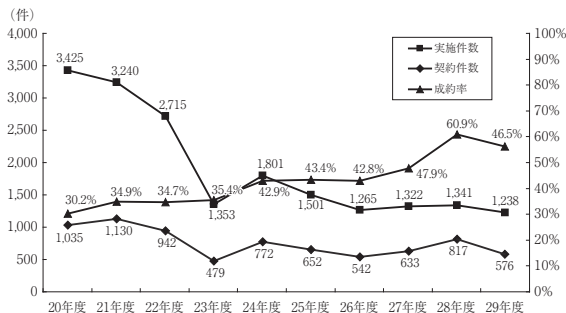
第38表 未利用国有地の入札実施状況（一般会計）

（単位 件、億円、％）

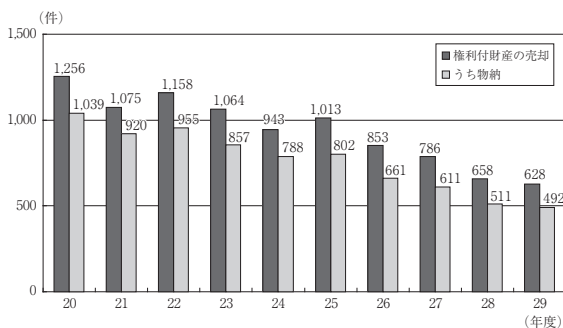
| 実施年度 | 一般競争入札 | | | 成約率 |
|------|---------|-------|-------|------|
| | 実施件数 | 契約件数 | 契約金額 | |
| 20 | (2,294) | (691) | (219) | 30.2 |
| | 3,425 | 1,035 | 315 | |
| 21 | (2,029) | (755) | (254) | 34.9 |
| | 3,240 | 1,130 | 522 | |
| 22 | (1,632) | (607) | (235) | 34.7 |
| | 2,715 | 942 | 428 | |
| 23 | (701) | (310) | (143) | 35.4 |
| | 1,353 | 479 | 268 | |
| 24 | (877) | (401) | (189) | 42.9 |
| | 1,801 | 772 | 499 | |
| 25 | (670) | (296) | (114) | 43.4 |
| | 1,501 | 652 | 777 | |
| 26 | (540) | (242) | (86) | 42.8 |
| | 1,265 | 542 | 829 | |
| 27 | (504) | (231) | (111) | 47.9 |
| | 1,322 | 633 | 557 | |
| 28 | (257) | (121) | (61) | 60.9 |
| | 1,341 | 817 | 1,311 | |
| 29 | (436) | (195) | (111) | 46.5 |
| | 1,238 | 576 | 325 | |

(注) 1. 各年度に一般競争入札を実施したもの（不落随契で売却したものを含む。）の契約状況であり、翌年度に契約したのも含まれる。
 2. 計数は、単位未満四捨五入している。
 3. 上段（ ）内書は物納財産である。
 4. 未利用国有地以外の財産について入札を実施したものを含む。

第38表 参考



第39表 参考



第39表 権利付財産の売却状況（土地）

（単位 件、億円）

| 年度 | 全 体 | | うち物納 | |
|----|-------|-----|-------|-----|
| | 件 数 | 金 額 | 件 数 | 金 額 |
| 20 | 1,256 | 214 | 1,039 | 157 |
| 21 | 1,075 | 185 | 920 | 132 |
| 22 | 1,158 | 189 | 955 | 155 |
| 23 | 1,064 | 169 | 857 | 142 |
| 24 | 943 | 161 | 788 | 122 |
| 25 | 1,013 | 174 | 802 | 140 |
| 26 | 853 | 183 | 661 | 116 |
| 27 | 786 | 116 | 611 | 99 |
| 28 | 658 | 109 | 511 | 84 |
| 29 | 628 | 143 | 492 | 87 |

第40表 これまでの管理処分手法の多様化等の取組み

| 実施年度 | 取 組 み 内 容 |
|--------|---|
| 平成6年度 | ○価格公示売却制度の創設 対象：小規模な物納財産（土地300㎡、建物200㎡以下） |
| 平成7年度 | ○レインズ登録による売却制度の導入 対象：一般競争入札で不落・不調物件等 |
| 平成11年度 | ○郵送による期間入札制度の導入 |
| 平成12年度 | ○SPC法に基づく証券化条件付入札の実施 対象：未利用地6物件、権利付財産8物件 ○媒介型入札の導入 |
| 平成13年度 | ○地区計画活用型一般競争入札を初めて実施 |
| 平成14年度 | ○処分型信託の導入 現状のままでは売却が難しい未利用国有地について、造成工事等により付加価値を高めて分譲を実現する信託 |
| | ○最低売却価格公表入札制度の導入 対象：1,000㎡以下の物納不動産 (注) この制度導入に伴い、価格公示売却制度は廃止 |
| 平成15年度 | ○最低売却価格公表入札制度に係る面積制限の撤廃 |
| 平成18年度 | ○売却を容易にするための交換制度の導入 対象：売却困難財産のうち立地条件が劣る不整形地等及び権利付財産のうち借地権の対象となっている土地 |
| | ○電子入札制度の導入…対象：期間入札 |
| 平成20年度 | ○二段階一般競争入札の導入 |
| | ○瑕疵等明示売却の導入 |
| | ○権利付財産の一般競争入札等の導入 |
| 平成21年度 | ○管理処分型信託（権利付財産）の実施 |
| 平成22年度 | ○定期借地権を利用した貸付の導入 ・社会福祉施設等の整備を目的とした地方公共団体向けの貸付（地方公共団体からの転貸を含む） ・社会福祉施設等の整備を目的とした社会福祉法人への貸付 |
| | ○交換の運用拡大 相手方が地方公共団体の場合は国有財産の利用状況等から地方公共団体に処分が限定されるときは国に必要性がなくとも交換できるよう運用拡大を行った。 |
| 平成23年度 | ○定期借地権を利用した貸付の対象拡大 売却困難財産や売残財産を対象とした事業用定期借地制度の導入 |
| 平成24年度 | ○最低売却価格公表入札制度の改正 対象：物納不動産に限らず、すべての不動産について最低売却価格を公表 |
| 平成26年度 | ○「国有財産物件情報メールマガジン」配信サービスを開始 国有地の売却等に関する更新情報や国有地取得に関する架空話の注意喚起情報を配信 |
| 平成29年度 | ○公共随契を中心とする国有財産の管理処分手続き等の見直し すべての公共随契による処分等における契約金額の公表・見積り合せの実施、売払い前提貸付制度の廃止等 |

第41表 土地信託の実施件数

(単位 件, ha)

| 信託の種類 | 実施財務局 | 契約年度 | 件数 | 面積 |
|-------|-------|------|-------|-----|
| 処分型 | 関東財務局 | 14年度 | 309 | 45 |
| | | 15年度 | 280 | 41 |
| | | 16年度 | 308 | 41 |
| | | 17年度 | 153 | 12 |
| | | 18年度 | 46 | 11 |
| 管理処分型 | 関東財務局 | 16年度 | 72 | 16 |
| | | 21年度 | 240 | 14 |
| | | 27年度 | 486 | 18 |
| 累 | 計 | | 1,894 | 197 |

(注) 単位未満四捨五入のため内訳と累計は必ずしも一致しない。

第42表 社会福祉分野での国有財産の活用実績

(契約件数実績)

| | ＜社会福祉分野における国有地の活用＞ (平成22年8月～平成30年3月31日) | |
|-------|--|------|
| | 定期借地 | 売却 |
| 保育関係 | 61件 | 68件 |
| 高齢者関係 | 39件 | 44件 |
| 障害者関係 | 8件 | 34件 |
| 医療関係 | 1件 | 10件 |
| 合計 | 109件 | 156件 |

(平成30年3月31日時点)

第10 未利用国有地の有効活用と 権利付財産の売却

1. 未利用国有地及び権利付財産の引受・保有・売却状況

(1) 未利用国有地の保有状況

平成29年度末現在の未利用国有地は、3,125件、台帳価格3,626億円である。

なお、未利用国有地の処分等結果については財務省のホームページ（アドレス：https://www.mof.go.jp/national_property/summary/property_audit/non_utilized_land/fy2017/index.htm）等で公表している。

(注1) 未利用国有地の推移については第34表を、処分等結果については第35表を、平成29年度末現在の保有状況については第36表を参照。

(注2) 平成20年度からの物納不動産（土地）の引受状況の推移は第37表のとおりである。

(2) 未利用国有地及び権利付財産の売却状況

平成29年度までの未利用国有地の入札実施状況は第38表のとおりである。平成29年度においては、約1,230件の一般競争入札を実施し、このうち約570件が成約に至っている。

平成30年度においては、平成29年度末時点において地方公共団体等から取得等要望のなかった未利用国有地のほか、境界未確定地等の売却が直ちに困難な未利用国有地についても入札に付すように努め、約1,100件の一般競争入札を実施することとしている。

また、借地人等権利者がいる権利付財産の売却状況は第39表のとおりである。

2. 多様な管理処分手法の導入

未利用国有地については、売却等を通じて国の財政に貢献するとともに、地方公共団体等と連携を図り、地域や社会のニーズに対応した有効活用を図っていくこととし、個々の土地の特性に応じた多様な手段を選択できるよう管理処分手法の多様化を図っている。なお、これまでの取組みは第40表のとおりである。

(1) 未利用国有地の処分手法

イ 未利用国有地の一般競争入札に当たって、物納不動産（土地）については、税外収入確保の観点から、更なる売却促進を図ることを目的として、平成14年度に最低売却価格（予定価格）を公表した入札制度を導入した。

また、平成24年11月に東日本大震災の復興財源の確保及び行政改革を推進する観点から、物納不動産（土地）に限らず、すべての不動産について最低売却価格（予定価格）を公表する制度改正を行い、更なる売却促進を図ることとしている。

ロ 平成14年度には、現状では売却が難しい財産について、分筆、造成、ライフライン整備等の工事を行うことにより、付加価値を高めた上で売却する処分型信託の手法も導入した。その実績は第41表のとおりである。

ハ なお、こうした取組みのほか、まちづくりに配慮した土地利用を行う観点から、平成13年度に地区計画活用型一般競争入札を初めて実施し、平成20年度に二段階一般競争入札を導入した。

(注1) 地区計画活用型一般競争入札とは、地方公共団体と協議し、国有地を含む一定の区域を対象に地方公共団体が地区計画等の都市計画決定を行った上で行う一般競争入札。

従前より東京都中野区の警察大学校等跡地など、地方公共団体と協議を行い、地区計画を活用し一般競争入札を実施している。

(注2) 二段階一般競争入札とは、土地の利用等に関する企画提案書の内容が一定の水準に達すると認められる参加者を選定した上で行う一般競争入札。

なお、広島県広島市の二葉の里地区においては、財務局主体で地方公共団体等との協議会を立ち上げ、資産価値の向上や地域経済の活性化等の効果を実現することを目的として開発条件等を策定し、二段階一般競争入札を実施している。

(2) 権利付財産の処分手法

権利付財産については、権利者に対する買受勧奨を行うことにより権利者への売却を行ってきたが、こうした取組みの

ほか、平成18年度には借地権と底地権の交換、平成20年度には第三者に対する権利者との同時売却といった新たな処分手法を採用入れた。

更に、平成21年度には、主に物納不動産で借地権の付着した財産について、信託受託者が財産管理業務とあわせて権利者に対する底地の売却を行う管理処分型信託を導入した。

3. その他の管理処分手法

- (1) 平成22年8月に、地域や社会のニーズに対応した国有財産の有効活用を推進する観点から、保育・介護など人々の安心につながる分野での未利用国有地の積極的活用を図るため、定期借地制度を利用した地方公共団体への貸付制度を導入。

制度導入後、更なる有効活用を図るため、救急医療など地域医療のための施設整備や社会福祉法人に対する直接貸付などの拡大を行った。

(注) 平成30年3月末までに、世田谷区などの地方公共団体等との間で、109ヶ所の国有地を保育所等の社会福祉施設等として貸付契約を締結した。(第42表)

(参考) 介護施設整備に係る国有地活用

「介護離職ゼロ」の実現に向け、用地確保が困難な都市部等において、賃料減額といった国有地の更なる活用などにより、介護施設等整備を促進することとされた。(「一億総活躍社会の実現に向けて緊急に実施すべき対策」(平成27年11月26日))

これを受け、都市部等における介護施設整備の加速化に資するよう、以下のとおり、定期借地権による減額貸付(貸付始期から10年間、5割を限度)等を実施し、国有地の更なる活用を図ることとしている。

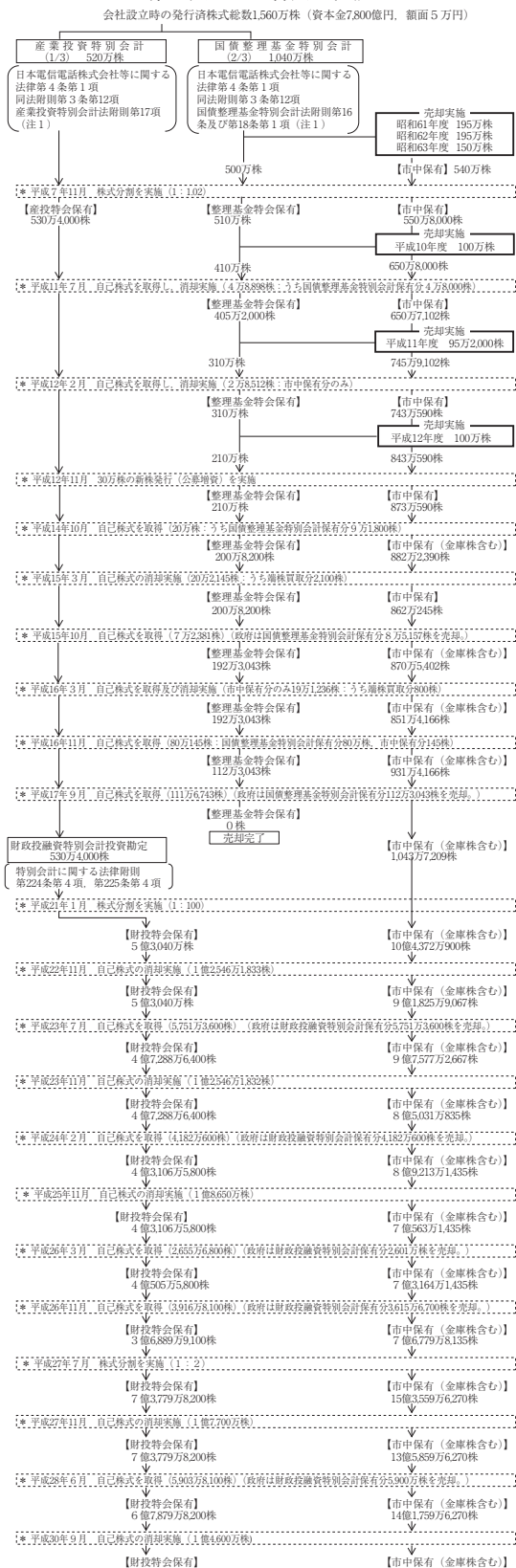
対象期間：平成28年1月1日から平成33年3月31日までの間に新規に締結された定期借地権による貸付契約

対象地域：東京都、神奈川県、埼玉県、千葉県、愛知県、大阪府、兵庫県及び福岡県

対象施設：特別養護老人ホーム等の施設及びこれに併設される通所施設等

- (2) 税外収入の確保や管理コストの軽減の観点から、平成24年3月、売却困難財産や売残財産を対象とした事業用定期借地制度を利用した貸付けが行えるよう制度の整備を行った。

第43表 NTT株式の概況



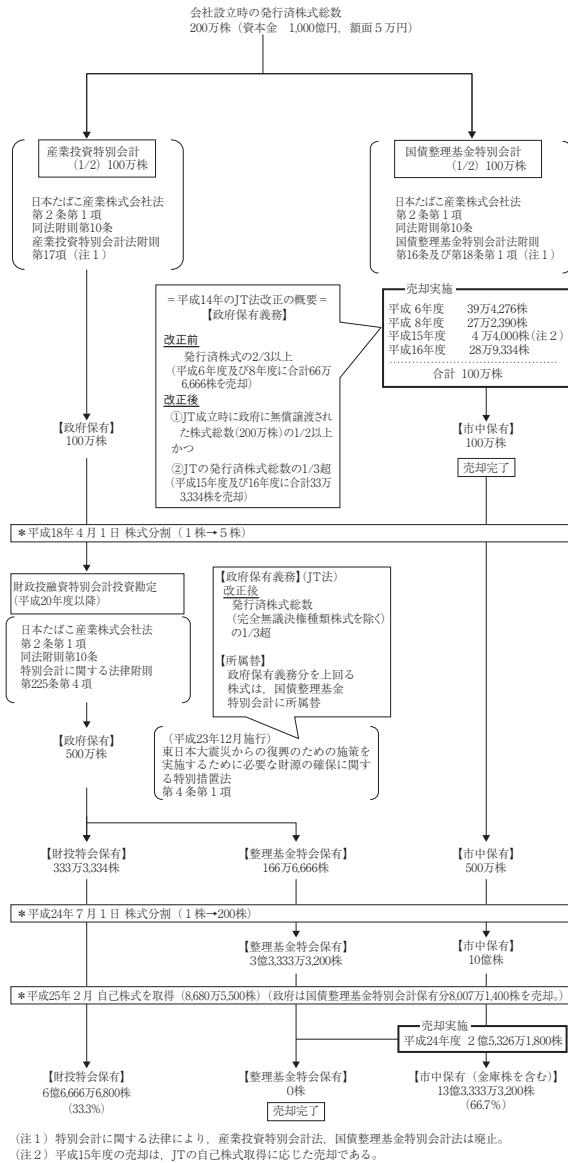
第11 政府保有株式の売却状況

1. NTT株式

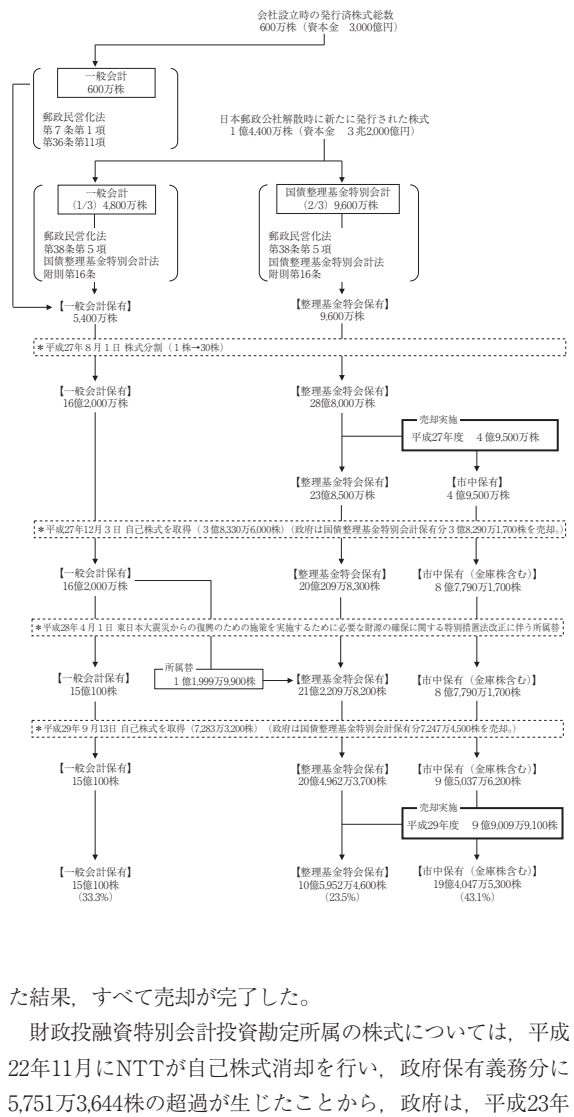
昭和60年4月、日本電信電話株式会社法(平成9年6月の法律改正により「日本電信電話株式会社等に関する法律」(昭和59年法律第85号)(以下「NTT法」という。))により、旧電電公社が民営化され日本電信電話株式会社(以下

(注1) 特別会計に関する法律により、産業投資特別会計法、国債整理基金特別会計法は廃止。
 (注2) NTT法上の政府保有義務割合、政府保有権の総発行済株式に占める割合は34.8%。
 (注3) 株式数は単位数未満の端入により合計と一致しない場合がある。

第44表 JT株式の概況



第45表 日本郵政株式の概況



た結果、すべて売却が完了した。

財政投融資特別会計投資勘定所属の株式については、平成22年11月にNTTが自己株式消却を行い、政府保有義務分に5,751万3,644株の超過が生じたことから、政府は、平成23年7月にNTTによる自己株式取得に応じて売却を行った。その後同様に、平成23年11月のNTTによる自己株式消却に伴って生じた政府保有義務分の4,182万6,555株の超過に対し、政府は、平成24年2月にNTTによる自己株式取得に応じて売却し、平成25年11月のNTTによる自己株式消却に伴って生じた政府保有義務分の6,216万6,721株の超過に対し、政府は、平成26年3月及び11月にNTTによる自己株式取得に応じて売却し、平成27年11月のNTTによる自己株式消却に伴って生じた政府保有義務分の5,900万43株の超過に対し、政府は、平成28年6月にNTTによる自己株式取得に応じて売却した。この結果、現在の株式数は6億7,879万8,200株となっている（第43表参照）。

※1 NTT株式は産業投資特別会計に所属していたが、平成20年度に、特別会計に関する法律（平成19年法律第23号）により、産業投資特別会計は、財政投融資特別会計投資勘定となった。

「NTT」という。)が発足し、同時に、同社の発行済株式総数1,560万株（資本金7,800億円、額面5万円）のすべてが政府の保有となった。

NTT株式については、NTT法上、政府に3分の1以上の保有義務が課せられており、全体の3分の1に当たる株式（520万株）については財政投融資特別会計投資勘定（※1）に帰属させ、残りの3分の2に当たる株式（1,040万株）については国債整理基金特別会計に帰属させることとし、売却収入を国債償還財源に充てることとした。

国債整理基金特別会計所属の株式については、昭和61年度、62年度に各195万株、63年度150万株、平成10年度、11年度、12年度に各100万株、14年度9万1,800株、15年度8万5,157株、16年度80万株、17年度112万3,043株を売却してき

※2 株式分割（平成7年11月に1株を1.02株、平成21年1月に1株を100株、平成27年7月に1株を2株）を実施している。

2. JT株式

昭和60年4月、日本たばこ産業株式会社法（昭和59年法律第69号）（以下「JT法」という。）により、旧日本専売公社が民営化され日本たばこ産業株式会社（以下「JT」という。）が発足し、同時に、同社の発行済株式総数200万株（資本金1,000億円、額面5万円）のすべてが政府の保有となった。

JT株式については、当初、JT法において、政府にJT設立時の株式総数の2分の1以上かつ発行済株式総数の3分の1超の保有義務が課せられていたため、JT設立時の株式総数の2分の1に当たる株式（100万株）については財政投融资特別会計投資勘定に帰属させ、残りの2分の1に当たる株式（100万株）については国債整理基金特別会計に帰属させることとし、売却収入を国債償還財源に充てることとした。

JT設立時の経過措置（JT法附則第18条）として、政府に当分の間発行済株式総数の3分の2以上の保有義務が課せられていたことから、国債整理基金特別会計所属の株式のうち、平成6年度39万4,276株、8年度27万2,390株を売却した（当該時点における売却可能株式総数の売却（発行済株式総数の3分の1）が完了）。その後、平成14年4月にJT法の一部改正により上記経過措置が廃止されたことに伴い、新たに33万3,334株が売却可能となり、平成15年度4万4,000株、16年度28万9,334株を売却した（当該時点における売却可能株式総数の売却（発行済株式総数の2分の1）が完了）。

平成23年12月、東日本大震災からの復興のための施策を実施するために必要な財源の確保に関する特別措置法（平成23年法律第117号）（JT法改正を含む。）の施行により、政府保有義務は発行済株式総数の3分の1超となるとともに、財政投融资特別会計投資勘定に所属している500万株（株式分割（平成18年4月に1株を5株）を実施）のうち、166万6,666株を国債整理基金特別会計に所属替えし、売却収入を復興償還財源に充てることとした。

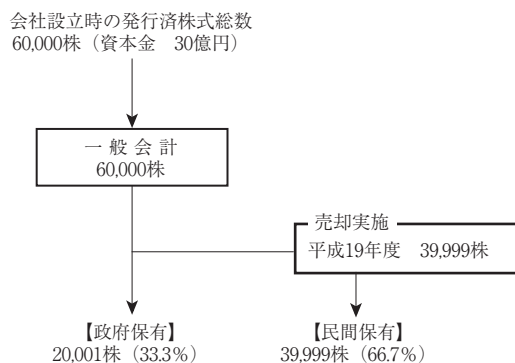
国債整理基金特別会計所属の株式については、平成24年度に3億3,333万3,200株（株式分割（平成24年7月に1株を200株）を実施）を売却した（当該時点における売却可能株式総数の売却（発行済株式総数の3分の1超）が完了）。

なお、所属替後の株式分割実施（平成24年7月に1株を200株）により、財政投融资特別会計投資勘定の株式については6億6,666万6,800株となっている（第44表参照）。

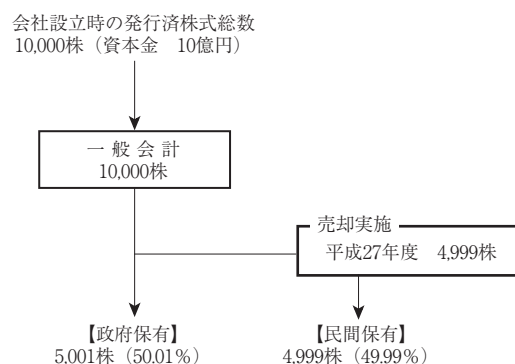
3. 日本郵政株式

平成18年1月、郵政民営化法（平成17年法律第97号）の規定により、日本郵政公社（以下「公社」という。）が日本郵政株式会社（以下「日本郵政」という。）を設立し、同時に日本郵政の発行済株式総数600万株（資本金3,000億円）のすべてが政府の保有となった。

第46表 日本アルコール産業株式の概況



第47表 NACCSセンター株式の概況



また、平成19年10月の公社解散時には、資産債務の承継の見返りとして交付された日本郵政株式1億4,400万株のすべてが政府の保有となった。

日本郵政株式については、郵政民営化法上、政府に3分の1超の保有義務が課せられており、日本郵政設立時に保有した株式及び平成19年10月に譲渡された株式の3分の1を合わせた全体の36%に当たる株式（5,400万株）については一般会計に帰属させることとした。また、残りの64%に当たる株式（9,600万株）については国債整理基金特別会計に帰属させることとし、売却収入を国債償還財源に充てることとした。

平成23年12月に施行された東日本大震災からの復興のための施策を実施するために必要な財源の確保に関する特別措置法において、租税収入以外の収入による償還費用の財源を確保するため、日本郵政株式については、できる限り早期に処分するものとされ、平成25年1月、復興推進会議において、日本郵政株式の売却収入4兆円程度を復興財源フレームに盛り込むことが決定されたことから、売却収入は復興償還財源に充当されることとされた。

平成27年8月に株式分割（1株を30株）が実施され、一般会計所属の株式は16億2,000万株、国債整理基金特別会計に所属する株式は28億8,000万株となった。

同年11月、国債整理基金特別会計所属の株式について、4億9,500万株を売却、同年12月には日本郵政による自己株式取得に応じて3億8,290万1,700株を売却した。

平成28年4月、東日本大震災からの復興のための施策を実施するために必要な財源の確保に関する特別措置法の規定により、一般会計所属の株式について、日本郵政の株式の総数の3分の1を超えて保有するために必要な数を上回る数に相当する1億1,999万9,900株を、同会計から無償で国債整理基金特別会計に所属替を行った。

平成29年9月13日、国債整理基金特別会計所属の株式について、日本郵政による自己株式取得に応じて7,247万4,500株を売却し、同月29日、9億9,009万9,100株を売却した。

これにより、現在の株式数は一般会計所属の株式が15億100株、国債整理基金特別会計所属の株式が10億5,952万4,600株となっている（第45表参照）。

4. 日本アルコール産業株式

平成18年4月、日本アルコール産業株式会社法（平成17年法律第32号）（以下「J.alco法」という。）により、独立行政法人新エネルギー・産業技術総合開発機構アルコール製造部門が民営化され日本アルコール産業株式会社（以下「J.alco」という。）が発足し、同時に、同社の発行済株式総数6万株（資本金30億円）のすべてが政府の保有となった。

J.alco株式については、J.alco法上、政府保有義務は課されていない。一方、国の行政組織等の減量、効率化等に関する

基本的計画（平成11年4月閣議決定）において、政府は設立後2年以内に株式の売却を開始し、できる限り早期に完全売却を図ることとされている。これを踏まえ、財政制度等審議会国有財産分科会株式部会（平成18年11月）での審議・答申を受けて、平成20年3月、発行済株式総数の約3分の2に当たる株式（39,999株）を一般競争入札により売却した（第46表参照）。

5. NACCSセンター株式

平成20年10月、電子情報処理組織による輸出入等関連業務の処理等に関する法律（昭和52年法律第54号）（以下「NACCS法」という。）により、独立行政法人通関情報処理センターが特殊会社化され輸出入・港湾関連情報処理センター株式会社（以下「NACCSセンター」という。）が発足し、同時に、同社の発行済株式総数1万株（資本金10億円）のすべてが政府の保有となった。

NACCSセンター株式については、NACCS法上、政府に総株主の議決権の過半数の保有義務が課せられている。政府保有義務分を除く株式については、NACCS法において、同法の施行後できる限り速やかに売却することとされている。これを踏まえ、財政制度等審議会国有財産分科会（平成27年2月）での審議・答申を受けて、平成28年3月、発行済株式総数のうち政府保有義務分を除く分に相当する株式（4,999株）を一般競争入札により売却した（第47表参照）。

1. 国 有 財 産 年 度 別 ・

| 区 分 | 番 号 | 土 地 | | 立 木 竹 | | | | | | 建 物 | | | 工 作 物 | 機 械 器 具 |
|---------|-----|------------|------------|-------|---------|-----------|-----------|-----|-----|-----------|-------------|------------|-----------|---------|
| | | | | 樹 木 | | 立 木 | | 竹 | | | | | | |
| | | 千 平 方 米 | 価 格 | 千 本 | 価 格 | 千 立 方 米 | 価 格 | 千 束 | 価 格 | 建 千 平 方 米 | 延 べ 千 平 方 米 | 価 格 | 価 格 | 価 格 |
| 平成10年度末 | 1 | 89,292,804 | 31,818,538 | 6,732 | 117,634 | 919,471 | 6,386,610 | 189 | 179 | 44,428 | 98,087 | 9,967,063 | 8,959,535 | 596 |
| 11 | 2 | 89,286,933 | 31,899,205 | 7,122 | 119,732 | 953,358 | 6,443,398 | 189 | 180 | 44,746 | 100,213 | 10,667,929 | 9,720,014 | 520 |
| 12 | 3 | 89,279,576 | 36,024,762 | 7,409 | 123,655 | 960,788 | 6,461,164 | 194 | 197 | 45,115 | 102,007 | 9,049,608 | 8,273,857 | 520 |
| 13 | 4 | 89,110,919 | 33,801,564 | 7,174 | 118,864 | 964,790 | 6,495,006 | 196 | 332 | 42,900 | 99,408 | 9,201,427 | 8,490,635 | 466 |
| 14 | 5 | 89,105,142 | 33,576,048 | 7,311 | 119,378 | 974,260 | 6,527,348 | 201 | 337 | 43,209 | 101,622 | 9,618,552 | 8,997,899 | 92 |
| 15 | 6 | 89,068,833 | 31,311,387 | 7,582 | 119,109 | 994,053 | 6,554,255 | 200 | 481 | 39,191 | 91,294 | 7,907,735 | 8,875,641 | 86 |
| 16 | 7 | 87,721,749 | 23,856,192 | 6,851 | 111,493 | 994,557 | 6,518,911 | 192 | 492 | 27,820 | 60,641 | 5,607,786 | 7,466,905 | 65 |
| 17 | 8 | 87,717,521 | 19,382,665 | 6,497 | 108,788 | 1,003,598 | 6,549,631 | 704 | 749 | 26,948 | 58,989 | 4,248,674 | 5,882,716 | 56 |
| 18 | 9 | 87,702,559 | 19,332,934 | 6,646 | 108,830 | 1,008,381 | 6,582,880 | 709 | 753 | 26,970 | 59,299 | 4,410,819 | 6,129,123 | 56 |
| 19 | 10 | 87,685,775 | 19,284,841 | 6,717 | 108,165 | 1,026,739 | 6,633,835 | 710 | 755 | 26,932 | 59,611 | 4,546,188 | 6,330,656 | 54 |
| 20 | 11 | 87,668,078 | 19,162,159 | 6,611 | 107,219 | 1,045,222 | 6,687,000 | 706 | 754 | 26,485 | 58,218 | 4,519,404 | 6,470,774 | 54 |
| 21 | 12 | 87,660,960 | 19,031,838 | 6,572 | 106,624 | 1,061,511 | 6,751,625 | 712 | 767 | 26,184 | 57,672 | 4,577,050 | 6,681,492 | 53 |
| 22 | 13 | 87,664,426 | 17,964,917 | 6,580 | 104,637 | 1,073,827 | 6,801,868 | 712 | 730 | 26,043 | 57,640 | 3,633,577 | 5,177,326 | 9 |
| 23 | 14 | 87,663,018 | 17,245,551 | 6,693 | 101,009 | 1,086,564 | 6,842,797 | 712 | 673 | 26,196 | 58,337 | 3,583,884 | 4,778,664 | 0 |
| 24 | 15 | 87,656,588 | 16,824,312 | 6,638 | 98,605 | 1,100,804 | 6,883,637 | 711 | 633 | 26,215 | 58,330 | 3,522,143 | 4,916,316 | 0 |
| 25 | 16 | 87,651,833 | 17,477,843 | 6,593 | 97,909 | 1,113,428 | 6,855,179 | 711 | 654 | 26,277 | 58,563 | 3,459,842 | 3,111,966 | 0 |
| 26 | 17 | 87,651,371 | 17,722,278 | 6,651 | 94,199 | 1,131,350 | 6,804,601 | 720 | 767 | 26,254 | 58,523 | 3,405,465 | 2,977,804 | 0 |
| 27 | 18 | 87,647,665 | 17,708,779 | 6,623 | 91,797 | 1,154,184 | 6,825,575 | 710 | 692 | 26,259 | 58,563 | 3,395,037 | 2,840,694 | 0 |
| 28 | 19 | 87,650,572 | 17,969,316 | 6,612 | 95,247 | 1,167,999 | 6,878,186 | 711 | 699 | 26,082 | 57,898 | 3,398,088 | 2,733,661 | 0 |
| 29 | 20 | 87,653,712 | 18,206,293 | 6,630 | 98,469 | 1,192,387 | 6,928,742 | 730 | 714 | 26,226 | 58,021 | 3,441,036 | 2,659,038 | 0 |

2. 国 有 財 産 区 分 別 ・ 分 類

| 区 分 | 数 量 | 番 号 | 行 政 財 | | | | | | | | |
|-----------|---------------------|---------|---------|-----------|------------|---------|-----------|--------|---------------|------------|-----------|
| | | | 公 用 財 産 | | 公 共 用 財 産 | | 皇 室 用 財 産 | | 森 林 経 営 用 財 産 | | |
| | | | 数 量 | 価 格 | 数 量 | 価 格 | 数 量 | 価 格 | 数 量 | 価 格 | |
| 土 地 | 地 木 立 竹 計 | 千 平 方 米 | 1 | 1,187,367 | 11,076,715 | 117,650 | 607,389 | 19,056 | 629,036 | 85,314,460 | 1,082,831 |
| | | | 2 | 3,156 | 48,653 | 2,196 | 9,022 | 99 | 872 | - | - |
| | | | 3 | 3,401 | 11,162 | 1,367 | 1,472 | 134 | 225 | 1,186,629 | 2,913,844 |
| | | | 4 | 690 | 468 | 1 | 22 | 5 | 19 | 20 | 74 |
| | | | 5 | - | 60,284 | - | 10,517 | - | 1,118 | - | 2,913,919 |
| 建 物 | 建 面 積 延 べ 面 積 | 千 平 方 米 | 6 | 19,930 | - | 499 | - | 141 | - | - | |
| | | | 7 | 47,052 | 2,841,862 | 591 | 56,013 | 205 | 9,179 | - | - |
| 工 作 物 | 機 械 器 具 | 千 平 方 米 | 8 | - | 2,145,873 | - | 69,748 | - | 8,305 | - | 53,171 |
| | | | 9 | - | - | - | - | - | - | - | - |
| 船 舶 | 汽 船 艦 船 雑 船 計 | 隻 | 10 | 963 | - | - | - | - | - | - | - |
| | | | 11 | 226 | 232,624 | - | - | - | - | - | - |
| | | | 12 | 316 | - | - | - | - | - | - | - |
| | | | 13 | 513 | 1,245,776 | - | - | - | - | - | - |
| | | | 14 | 916 | 2,449 | 55 | 7 | 24 | 3 | - | - |
| 航 空 機 | 機 | 千 平 方 米 | 15 | 2,195 | 1,480,850 | 55 | 7 | 24 | 3 | - | |
| | | | 16 | 1,656 | 714,501 | - | - | - | - | - | |
| 地 上 権 等 | 特 許 権 等 | 千 平 方 米 | 17 | 1,929 | 2,143 | 0 | 30 | 1 | 17 | - | |
| | | | 18 | 1,759 | 1,827 | - | - | - | - | - | |
| 政 府 出 資 等 | 不 動 産 の 信 託 の 受 益 権 | 千 平 方 米 | 19 | - | - | - | - | - | - | - | |
| | | | 20 | - | - | - | - | - | - | - | |
| 合 計 | 割 合 | 千 平 方 米 | 21 | - | 18,324,058 | - | 743,707 | - | 647,660 | - | 4,049,922 |
| | | | 22 | - | 77.1 | - | 3.1 | - | 2.7 | - | 17.0 |
| | | | 23 | - | 17.2 | - | 0.7 | - | 0.6 | - | 3.8 |

(注)「区分別」とは、土地、建物等の別、「分類別」とは、行政財産、普通財産の別、「種類別」とは、行政財産の中の種類別をいう(以下同じ)。

区 分 別 現 在 額 の 推 移

(単位 百万円)

| 汽 船 | | | | 艦 船 | | | | 雑 船 | | 航 空 機 | | 地 上 権 等 | | 特 許 権 等 | | 政 出 資 府 等 | | 不 動 産 の 信 託 受 益 権 | | 合 計 | 番 号 |
|-------|------|---------|-----|------|-----------|-------|-------|-------|-----------|------------|-------|---------|-------|------------|-----|-----------|-------------|-------------------|-----|-----|-----|
| 隻 | 千 トン | 価 格 | 隻 | 千 トン | 価 格 | 隻 | 価 格 | 機 | 価 格 | 千 平 方 メートル | 価 格 | 千 件 | 価 格 | 価 格 | 件 | 価 格 | 件 | 価 格 | 価 格 | | |
| 1,385 | 224 | 215,488 | 353 | 409 | 1,509,590 | 3,023 | 8,085 | 1,943 | 2,505,673 | 46,216 | 3,683 | 1,047 | 7,857 | 39,114,169 | 1 | 9,999 | 100,624,707 | 1 | | | |
| 1,389 | 231 | 240,560 | 346 | 409 | 1,748,907 | 3,108 | 8,362 | 1,937 | 2,731,746 | 45,510 | 3,677 | 1,062 | 7,908 | 42,234,303 | 1 | 9,999 | 105,836,447 | 2 | | | |
| 1,349 | 233 | 179,057 | 330 | 412 | 1,078,341 | 3,071 | 5,541 | 1,936 | 1,632,032 | 45,465 | 3,255 | 1,075 | 7,272 | 44,245,151 | 1 | 9,999 | 107,094,418 | 3 | | | |
| 1,271 | 200 | 178,140 | 324 | 427 | 1,324,372 | 2,634 | 6,189 | 1,927 | 1,873,911 | 45,436 | 2,303 | 1,075 | 6,822 | 47,584,452 | 1 | 9,999 | 109,094,490 | 4 | | | |
| 1,218 | 200 | 195,706 | 334 | 442 | 1,565,069 | 2,585 | 6,448 | 1,929 | 2,134,745 | 44,979 | 2,193 | 1,080 | 7,013 | 48,133,566 | 252 | 39,504 | 110,923,905 | 5 | | | |
| 1,208 | 202 | 204,032 | 326 | 450 | 1,735,444 | 2,414 | 6,553 | 1,921 | 2,375,153 | 45,188 | 2,021 | 1,084 | 6,857 | 43,094,107 | 325 | 28,654 | 102,221,523 | 6 | | | |
| 1,110 | 190 | 207,975 | 334 | 466 | 1,897,682 | 881 | 5,584 | 1,869 | 2,621,544 | 4,900 | 1,208 | 1,092 | 5,305 | 46,894,238 | 375 | 24,449 | 95,219,834 | 7 | | | |
| 1,095 | 186 | 132,734 | 333 | 460 | 1,303,476 | 874 | 3,734 | 1,864 | 1,558,783 | 2,970 | 1,003 | 1,102 | 2,885 | 45,996,066 | 10 | 29,494 | 85,201,460 | 8 | | | |
| 1,089 | 187 | 161,372 | 326 | 465 | 1,464,898 | 901 | 3,955 | 1,836 | 1,754,650 | 2,920 | 973 | 1,111 | 2,897 | 66,781,412 | 12 | 21,257 | 106,756,816 | 9 | | | |
| 1,077 | 198 | 205,584 | 326 | 469 | 1,617,928 | 932 | 3,990 | 1,817 | 1,932,101 | 2,920 | 974 | 1,164 | 2,935 | 64,483,957 | 10 | 15,703 | 105,167,675 | 10 | | | |
| 1,054 | 198 | 246,575 | 331 | 482 | 1,797,470 | 922 | 4,078 | 1,790 | 2,265,910 | 3,099 | 1,018 | 1,197 | 2,920 | 61,083,960 | 196 | 19,735 | 102,369,036 | 11 | | | |
| 1,018 | 196 | 280,303 | 334 | 478 | 1,915,951 | 920 | 3,624 | 1,784 | 2,463,778 | 3,235 | 1,067 | 1,297 | 2,993 | 65,533,301 | 193 | 24,370 | 107,374,841 | 12 | | | |
| 1,002 | 195 | 184,197 | 330 | 483 | 1,255,078 | 924 | 2,486 | 1,770 | 997,336 | 2,828 | 899 | 1,417 | 2,802 | 65,046,160 | 4 | 21,917 | 101,193,946 | 13 | | | |
| 982 | 194 | 169,731 | 335 | 487 | 1,222,793 | 935 | 2,362 | 1,743 | 727,619 | 2,827 | 856 | 1,489 | 2,561 | 68,163,998 | 1 | 11,814 | 102,854,319 | 14 | | | |
| 973 | 193 | 176,208 | 332 | 488 | 1,225,899 | 969 | 2,012 | 1,733 | 662,999 | 2,826 | 831 | 1,536 | 1,954 | 70,914,731 | 2 | 24,507 | 105,254,793 | 15 | | | |
| 974 | 203 | 193,442 | 330 | 487 | 1,208,526 | 977 | 1,882 | 1,727 | 617,135 | 2,826 | 811 | 1,618 | 2,227 | 75,802,384 | 2 | 23,338 | 104,813,145 | 16 | | | |
| 1,000 | 218 | 212,170 | 327 | 506 | 1,240,062 | 985 | 2,031 | 1,715 | 621,751 | 2,826 | 884 | 1,658 | 2,114 | 80,760,915 | 1 | 15,003 | 109,630,051 | 17 | | | |
| 989 | 221 | 216,798 | 331 | 499 | 1,154,572 | 991 | 2,115 | 1,702 | 599,099 | 2,862 | 873 | 1,698 | 1,975 | 76,094,835 | 3 | 195,352 | 105,098,201 | 18 | | | |
| 983 | 226 | 234,292 | 327 | 509 | 1,194,741 | 993 | 2,433 | 1,689 | 715,630 | 3,227 | 1,194 | 1,739 | 1,703 | 76,610,702 | 3 | 202,093 | 106,007,991 | 19 | | | |
| 968 | 227 | 232,625 | 327 | 521 | 1,247,232 | 1,001 | 2,462 | 1,659 | 714,501 | 1,932 | 2,191 | 1,760 | 1,883 | 77,118,217 | 3 | 200,776 | 106,824,186 | 20 | | | |

別 ・ 種 類 別 現 在 額 (平成30年3月31日現在)

(単位 百万円, %)

| 産 小 計 | | | | 普 通 財 産 | | | 合 計 | | | | 番 号 |
|------------|------------|--------|-----------|------------|-------|------------|-------------|-------|-----|----|-----|
| 数 量 | 価 格 | 割 合 | 数 量 | 価 格 | 割 合 | 数 量 | 価 格 | 割 合 | 割 合 | | |
| 86,638,534 | 13,395,972 | 56.4 | 1,015,178 | 4,810,320 | 5.8 | 87,653,712 | 18,206,293 | 17.0 | | 1 | |
| 5,453 | 58,548 | (0.2) | 1,177 | 9,920 | (0.0) | 6,630 | 68,469 | (0.1) | | 2 | |
| 1,191,532 | 2,926,705 | (12.3) | 855 | 2,037 | (0.0) | 1,192,387 | 2,928,742 | (2.7) | | 3 | |
| 718 | 584 | (0.0) | 11 | 130 | (0.0) | 730 | 714 | (0.0) | | 4 | |
| | 2,985,838 | 12.6 | | 12,088 | 0.0 | | 2,997,926 | 2.8 | | 5 | |
| 20,571 | | | 5,655 | | | 26,226 | | | | 6 | |
| 47,849 | 2,907,055 | 12.2 | 10,172 | 533,980 | 0.6 | 58,021 | 3,441,036 | 3.2 | | 7 | |
| | 2,277,100 | 9.6 | | 381,937 | 0.5 | | 2,659,038 | 2.5 | | 8 | |
| | - | - | | 0 | 0.0 | | 0 | 0.0 | | 9 | |
| 963 | | | 5 | | | 968 | | | | 10 | |
| 226 | 232,624 | (1.0) | 0 | 1 | (0.0) | 227 | 232,625 | (0.2) | | 11 | |
| 316 | | | 11 | | | 327 | | | | 12 | |
| 513 | 1,245,776 | (5.2) | 8 | 1,455 | (0.0) | 521 | 1,247,232 | (1.2) | | 13 | |
| 995 | 2,460 | (0.0) | 6 | 1 | (0.0) | 1,001 | 2,462 | (0.0) | | 14 | |
| 2,274 | 1,480,861 | 6.2 | 22 | 1,458 | 0.0 | 2,296 | 1,482,320 | 1.4 | | 15 | |
| 1,656 | 714,501 | 3.0 | 3 | 0 | 0.0 | 1,659 | 714,501 | 0.7 | | 16 | |
| 1,931 | 2,191 | 0.0 | 0 | 0 | 0.0 | 1,932 | 2,191 | 0.0 | | 17 | |
| 1,759 | 1,827 | 0.0 | 0 | 56 | 0.0 | 1,760 | 1,883 | 0.0 | | 18 | |
| | - | - | | 77,118,217 | 92.8 | | 77,118,217 | 72.2 | | 19 | |
| | - | - | 3 | 200,776 | 0.2 | 3 | 200,776 | 0.2 | | 20 | |
| | 23,765,349 | 100.0 | | 83,058,837 | 100.0 | | 106,824,186 | 100.0 | | 21 | |
| | 100.0 | | | | | | | | | 22 | |
| | 22.2 | | | 77.8 | | | 100.0 | | | 23 | |

3. 国有財産会計別・分類別・種類別現在額（平成30年3月31日現在）

（単位 百万円, %）

| 会計 | 分類・種類 | 行政財産 | | | | | 普通財産 | | 合計 | | |
|------|--------------|------------|---------|---------|-----------|------------|-------|------------|--------|-------------|--------|
| | | 公用財産 | 公共用財産 | 皇室用財産 | 森林経営用財産 | 計 | | 価格 | 割合 | 価格 | 割合 |
| | | 価格 | 価格 | 価格 | 価格 | 価格 | 割合 | | | | |
| 一般会計 | | 16,027,384 | 743,707 | 647,660 | 4,049,922 | 21,468,675 | 90.3 | 55,580,304 | 66.9 | 77,048,980 | 72.1 |
| | [特別会計内訳] | | | | | | | | | | |
| | 国債整理基金特別会計 | - | - | - | - | - | (-) | 1,675,642 | (2.0) | 1,675,642 | (1.6) |
| | 財政投融资特別会計 | - | - | - | - | - | (-) | 13,856,937 | (16.7) | 13,856,937 | (13.0) |
| | 外国為替資金特別会計 | - | - | - | - | - | (-) | 4,904,378 | (5.9) | 4,904,378 | (4.6) |
| | エネルギー対策特別会計 | 521,673 | - | - | - | 521,673 | (2.2) | 1,339,749 | (1.6) | 1,861,422 | (1.7) |
| | 労働保険特別会計 | 130,524 | - | - | - | 130,524 | (0.5) | 437,455 | (0.5) | 567,980 | (0.5) |
| | 年金特別会計 | 3,864 | - | - | - | 3,864 | (0.0) | 3,607,847 | (4.3) | 3,611,712 | (3.4) |
| | 食料安定供給特別会計 | - | - | - | - | - | (-) | 1,425 | (0.0) | 1,425 | (0.0) |
| | 特許特別会計 | 81,041 | - | - | - | 81,041 | (0.3) | 985 | (0.0) | 82,027 | (0.1) |
| | 自動車安全特別会計 | 1,559,570 | - | - | - | 1,559,570 | (6.6) | 906,831 | (1.1) | 2,466,401 | (2.3) |
| | 東日本大震災復興特別会計 | - | - | - | - | - | (-) | 747,279 | (0.9) | 747,279 | (0.7) |
| | 特別会計 | 2,296,673 | - | - | - | 2,296,673 | (9.7) | 27,478,532 | (33.1) | 29,775,206 | (27.9) |
| | 合計 | 18,324,058 | 743,707 | 647,660 | 4,049,922 | 23,765,349 | 100.0 | 83,058,837 | 100.0 | 106,824,186 | 100.0 |

4. 国有地の会計別・分類別現在額 (平成30年3月31日現在)

(単位 千㎡, 百万円)

| 分類別 会計別 | 行政財産 | | 普通財産 | | 合計 | |
|--------------|------------|------------|-----------|-----------|------------|------------|
| | 数量 | 価格 | 数量 | 価格 | 数量 | 価格 |
| 一般会計 | 86,565,548 | 12,387,262 | 1,012,956 | 4,664,488 | 87,578,504 | 17,051,751 |
| [特別会計内訳] | | | | | | |
| 国債整理基金特別会計 | — | — | — | — | — | — |
| 財政投融资特別会計 | — | — | 756 | 77,929 | 756 | 77,929 |
| 外国為替資金特別会計 | — | — | — | — | — | — |
| エネルギー対策特別会計 | 11,512 | 54,945 | 11 | 656 | 11,523 | 55,602 |
| 労働保険特別会計 | 998 | 52,648 | 233 | 4,074 | 1,231 | 56,722 |
| 年金特別会計 | 3 | 3,864 | 162 | 43,539 | 166 | 47,403 |
| 食料安定供給特別会計 | — | — | 36 | 988 | 36 | 988 |
| 特許特別会計 | 11 | 75,000 | — | — | 11 | 75,000 |
| 自動車安全特別会計 | 60,460 | 822,250 | 1,021 | 18,644 | 61,482 | 840,895 |
| 東日本大震災復興特別会計 | — | — | — | — | — | — |
| 特別会計 | 72,986 | 1,008,709 | 2,221 | 145,832 | 75,208 | 1,154,542 |
| 合計 | 86,638,534 | 13,395,972 | 1,015,178 | 4,810,320 | 87,653,712 | 18,206,293 |

5. 国有財産所管別・会計別・

(1) 一般

| 所 | 管 | 番号 | 行政財産 | | | 普通 | |
|--|---|---|------|------------|------------|------------|------------|
| | | | 価 | 格 | うち土地価格 | | 土地数量 |
| 衆参最 内内 総法 外財 文厚 農経 国環 防合 割 | 議 裁 | 院 | 1 | 758,487 | 677,289 | 360 | — |
| | | | 2 | 331,004 | 299,872 | 135 | — |
| | | | 3 | 600,609 | 407,480 | 2,189 | 1,311 |
| | | | 4 | 2,323 | 1,389 | 46 | — |
| | | | 5 | 39,273 | 28,287 | 325 | — |
| | | | 6 | 1,624,323 | 1,352,114 | 23,640 | 12 |
| | | | 7 | 155,578 | 118,781 | 309 | 76 |
| | | | 8 | 1,329,743 | 814,396 | 38,541 | 8,510 |
| | | | 9 | 414,204 | 242,565 | 1,075 | 2,996 |
| | | | 10 | 1,907,063 | 1,303,631 | 9,060 | 55,045,074 |
| | | | 11 | 295,558 | 257,716 | 4,882 | 2,726 |
| | | | 12 | 362,607 | 241,165 | 8,757 | 1,512 |
| | | | 13 | 4,313,213 | 1,265,632 | 85,318,993 | 93,240 |
| | | | 14 | 174,568 | 166,346 | 75 | — |
| | | | 15 | 1,431,986 | 795,871 | 65,450 | 10,585 |
| | | | 16 | 419,530 | 374,521 | 89,770 | 40,027 |
| | | | 17 | 7,308,597 | 4,040,199 | 1,001,933 | 374,230 |
| | | | 18 | 21,468,675 | 12,387,262 | 86,565,548 | 55,580,304 |
| | | | 19 | 27.9 | — | — | 72.1 |
| | | | 20 | 20.1 | — | — | 52.0 |

(2) 特別

| 所 | 管 | 番号 | 行政財産 | | | 普通 | |
|--|---|---|------|-----------|-----------|--------|------------|
| | | | 価 | 格 | うち土地価格 | | 土地数量 |
| 衆参最 内内 総法 外財 文厚 農経 国環 防合 割 | 議 裁 | 院 | 1 | — | — | — | — |
| | | | 2 | — | — | — | — |
| | | | 3 | — | — | — | — |
| | | | 4 | — | — | — | — |
| | | | 5 | — | — | — | — |
| | | | 6 | — | — | — | 44,190 |
| | | | 7 | — | — | — | — |
| | | | 8 | — | — | — | — |
| | | | 9 | — | — | — | — |
| | | | 10 | — | — | — | 20,834,512 |
| | | | 11 | — | — | — | 205,264 |
| | | | 12 | 134,389 | 56,512 | 1,002 | 4,004,035 |
| | | | 13 | — | — | — | 41,659 |
| | | | 14 | 602,546 | 129,912 | 11,521 | 1,437,122 |
| | | | 15 | 1,559,570 | 822,250 | 60,460 | 906,831 |
| | | | 16 | 168 | 34 | 1 | 4,916 |
| | | | 17 | — | — | — | — |
| | | | 18 | 2,296,673 | 1,008,709 | 72,986 | 27,478,532 |
| | | | 19 | 7.7 | — | — | 92.3 |
| | | | 20 | 2.1 | — | — | 25.7 |

(3) 総

| 所 | 管 | 番号 | 行政財産 | | | 普通 | |
|--|---|---|------|------------|------------|------------|------------|
| | | | 価 | 格 | うち土地価格 | | 土地数量 |
| 衆参最 内内 総法 外財 文厚 農経 国環 防合 割 | 議 裁 | 院 | 1 | 758,487 | 677,289 | 360 | — |
| | | | 2 | 331,004 | 299,872 | 135 | — |
| | | | 3 | 600,609 | 407,480 | 2,189 | 1,311 |
| | | | 4 | 2,323 | 1,389 | 46 | — |
| | | | 5 | 39,273 | 28,287 | 325 | — |
| | | | 6 | 1,624,323 | 1,352,114 | 23,640 | 44,203 |
| | | | 7 | 155,578 | 118,781 | 309 | 76 |
| | | | 8 | 1,329,743 | 814,396 | 38,541 | 8,510 |
| | | | 9 | 414,204 | 242,565 | 1,075 | 2,996 |
| | | | 10 | 1,907,063 | 1,303,631 | 9,060 | 75,879,586 |
| | | | 11 | 295,558 | 257,716 | 4,882 | 207,990 |
| | | | 12 | 496,996 | 297,677 | 9,759 | 4,005,548 |
| | | | 13 | 4,313,213 | 1,265,632 | 85,318,993 | 134,899 |
| | | | 14 | 777,115 | 296,258 | 11,597 | 1,437,122 |
| | | | 15 | 2,991,556 | 1,618,122 | 125,910 | 917,416 |
| | | | 16 | 419,698 | 374,555 | 89,772 | 44,944 |
| | | | 17 | 7,308,597 | 4,040,199 | 1,001,933 | 374,230 |
| | | | 18 | 23,765,349 | 13,395,972 | 86,638,534 | 83,058,837 |
| | | | 19 | — | — | — | — |
| | | | 20 | 22.2 | — | — | 77.8 |

(注) 「価格」は、行政財産又は普通財産について、それぞれの総額を記載し、「うち土地価格」とは、行政財産又は普通財産のうち土地のみの価格を記載した。

分類別現在額 (平成30年3月31日現在)

会計

(単位 千㎡, 百万円, %)

| 財産 | | 合 | | 計 | | 価格の割合 | 番号 |
|-----------|-----------|------------|------------|------------|-------|-------|----|
| うち土地価格 | 土地数量 | 価 | 格 | うち土地価格 | 土地数量 | | |
| - | - | 758,487 | 677,289 | 360 | 1.0 | 1 | |
| - | - | 331,004 | 299,872 | 135 | 0.4 | 2 | |
| - | - | 601,920 | 407,480 | 2,189 | 0.8 | 3 | |
| - | - | 2,323 | 1,389 | 46 | 0.0 | 4 | |
| - | - | 39,273 | 28,287 | 325 | 0.1 | 5 | |
| - | - | 1,624,335 | 1,352,114 | 23,640 | 2.1 | 6 | |
| 76 | 18 | 155,654 | 118,858 | 328 | 0.2 | 7 | |
| 8,510 | 2 | 1,338,253 | 822,906 | 38,544 | 1.7 | 8 | |
| 242 | 19 | 417,201 | 242,808 | 1,095 | 0.5 | 9 | |
| 4,529,839 | 783,868 | 56,952,138 | 5,833,470 | 792,928 | 73.9 | 10 | |
| 146 | 138 | 298,284 | 257,863 | 5,021 | 0.4 | 11 | |
| 1,332 | 52 | 364,120 | 242,497 | 8,809 | 0.5 | 12 | |
| 93,089 | 226,767 | 4,406,453 | 1,358,721 | 85,545,761 | 5.7 | 13 | |
| - | - | 174,568 | 166,346 | 75 | 0.2 | 14 | |
| 10,188 | 1,256 | 1,442,572 | 806,059 | 66,706 | 1.9 | 15 | |
| 1,206 | 48 | 459,558 | 375,727 | 89,818 | 0.6 | 16 | |
| 19,856 | 783 | 7,682,827 | 4,060,056 | 1,002,717 | 10.0 | 17 | |
| 4,664,488 | 1,012,956 | 77,048,980 | 17,051,751 | 87,578,504 | 100.0 | 18 | |
| | | 100.0 | | | | 19 | |
| | | 72.1 | | | | 20 | |

会計

| 財産 | | 合 | | 計 | | 価格の割合 | 番号 |
|---------|-------|------------|-----------|--------|-------|-------|----|
| うち土地価格 | 土地数量 | 価 | 格 | うち土地価格 | 土地数量 | | |
| - | - | - | - | - | - | - | 1 |
| - | - | - | - | - | - | - | 2 |
| - | - | - | - | - | - | - | 3 |
| - | - | - | - | - | - | - | 4 |
| - | - | - | - | - | - | - | 5 |
| 39,923 | 9 | 44,190 | 39,923 | 9 | 0.1 | 6 | |
| - | - | - | - | - | - | - | 7 |
| - | - | - | - | - | - | - | 8 |
| - | - | - | - | - | - | - | 9 |
| 77,929 | 756 | 20,834,512 | 77,929 | 756 | 70.0 | 10 | |
| - | - | 205,264 | - | - | 0.7 | 11 | |
| 7,689 | 385 | 4,138,424 | 64,201 | 1,387 | 13.9 | 12 | |
| 988 | 36 | 41,659 | 988 | 36 | 0.1 | 13 | |
| 656 | 11 | 2,039,668 | 130,568 | 11,533 | 6.9 | 14 | |
| 18,644 | 1,021 | 2,466,401 | 840,895 | 61,482 | 8.3 | 15 | |
| - | - | 5,084 | 34 | 1 | 0.0 | 16 | |
| - | - | - | - | - | - | 17 | |
| 145,832 | 2,221 | 29,775,206 | 1,154,542 | 75,208 | 100.0 | 18 | |
| | | 100.0 | | | | 19 | |
| | | 27.9 | | | | 20 | |

額

| 財産 | | 合 | | 計 | | 価格の割合 | 番号 |
|-----------|-----------|-------------|------------|------------|-------|-------|----|
| うち土地価格 | 土地数量 | 価 | 格 | うち土地価格 | 土地数量 | | |
| - | - | 758,487 | 677,289 | 360 | 0.7 | 1 | |
| - | - | 331,004 | 299,872 | 135 | 0.3 | 2 | |
| - | - | 601,920 | 407,480 | 2,189 | 0.6 | 3 | |
| - | - | 2,323 | 1,389 | 46 | 0.0 | 4 | |
| - | - | 39,273 | 28,287 | 325 | 0.0 | 5 | |
| 39,923 | 9 | 1,668,526 | 1,392,038 | 23,650 | 1.6 | 6 | |
| 76 | 18 | 155,654 | 118,858 | 328 | 0.1 | 7 | |
| 8,510 | 2 | 1,338,253 | 822,906 | 38,544 | 1.3 | 8 | |
| 242 | 19 | 417,201 | 242,808 | 1,095 | 0.4 | 9 | |
| 4,607,768 | 784,624 | 77,786,650 | 5,911,399 | 793,684 | 72.8 | 10 | |
| 146 | 138 | 503,549 | 257,863 | 5,021 | 0.5 | 11 | |
| 9,021 | 437 | 4,502,544 | 306,699 | 10,197 | 4.2 | 12 | |
| 94,077 | 226,804 | 4,448,112 | 1,359,710 | 85,545,798 | 4.2 | 13 | |
| 656 | 11 | 2,214,237 | 296,914 | 11,608 | 2.1 | 14 | |
| 28,833 | 2,278 | 3,908,973 | 1,646,955 | 128,188 | 3.7 | 15 | |
| 1,206 | 48 | 464,642 | 375,761 | 89,820 | 0.4 | 16 | |
| 19,856 | 783 | 7,682,827 | 4,060,056 | 1,002,717 | 7.2 | 17 | |
| 4,810,320 | 1,015,178 | 106,824,186 | 18,206,293 | 87,653,712 | 100.0 | 18 | |
| | | 100.0 | | | | 19 | |
| | | | | | | 20 | |

6. 国有財産年度別・会計別・

| 会計 分類 種類 | 番 号 | 一 般 会 計 | | | | | | 特 別 | | | |
|----------------|--------|------------|---------|---------|-----------|------------|------------|------------|------------|------------|------------|
| | | 行 政 財 産 | | | | | 普通財産 | 計 | 行 政 財 産 | | |
| | | 公 用 | 公共用 | 皇室用 | 森林経営用 | 計 | | | 公 用 | 企業用 | 計 |
| 平成10年度末 | 1 | 20,764,163 | 679,940 | 625,891 | - | 22,069,995 | 32,510,395 | 54,580,391 | 14,383,561 | 14,638,383 | 29,021,945 |
| 11..... | 2 | 21,891,352 | 724,730 | 627,566 | - | 23,243,648 | 34,402,557 | 57,646,206 | 14,980,080 | 14,905,137 | 29,885,217 |
| 12..... | 3 | 22,231,006 | 622,550 | 471,600 | - | 23,325,158 | 34,748,236 | 58,073,394 | 15,310,325 | 15,078,268 | 30,388,594 |
| 13..... | 4 | 21,749,749 | 644,944 | 474,560 | - | 22,869,254 | 37,166,197 | 60,035,452 | 15,731,578 | 13,806,446 | 29,538,025 |
| 14..... | 5 | 22,536,093 | 701,725 | 476,279 | - | 23,714,098 | 37,290,294 | 61,004,393 | 16,157,812 | 13,907,882 | 30,065,695 |
| 15..... | 6 | 23,133,374 | 757,737 | 477,779 | - | 24,368,891 | 34,266,903 | 58,635,795 | 17,581,167 | 8,552,144 | 26,133,312 |
| 16..... | 7 | 23,752,204 | 784,260 | 478,890 | - | 25,015,355 | 39,825,909 | 64,841,265 | 6,506,446 | 8,595,751 | 15,102,198 |
| 17..... | 8 | 18,470,187 | 669,861 | 478,552 | - | 19,618,601 | 35,665,884 | 55,284,486 | 4,368,086 | 8,633,841 | 13,001,928 |
| 18..... | 9 | 19,115,863 | 689,795 | 480,033 | - | 20,285,692 | 46,607,372 | 66,893,065 | 4,434,143 | 8,681,778 | 13,115,922 |
| 19..... | 10 | 19,708,880 | 708,350 | 482,270 | - | 20,899,501 | 40,138,157 | 61,037,658 | 4,474,274 | 8,745,579 | 13,219,854 |
| 20..... | 11 | 20,534,731 | 715,680 | 483,379 | - | 21,733,790 | 39,291,399 | 61,025,189 | 4,133,477 | 8,812,412 | 12,945,890 |
| 21..... | 12 | 21,091,264 | 733,337 | 485,067 | - | 22,309,669 | 42,222,902 | 64,532,572 | 4,053,465 | 8,900,309 | 12,953,775 |
| 22..... | 13 | 16,559,989 | 665,168 | 525,061 | - | 17,750,219 | 41,029,282 | 58,779,501 | 3,474,887 | 8,964,765 | 12,439,652 |
| 23..... | 14 | 15,691,723 | 648,038 | 514,122 | - | 16,853,884 | 42,519,795 | 59,373,679 | 3,085,688 | 9,022,927 | 12,108,615 |
| 24..... | 15 | 15,322,905 | 650,728 | 518,918 | - | 16,492,552 | 42,915,411 | 59,407,964 | 3,127,883 | 9,079,789 | 12,207,673 |
| 25..... | 16 | 15,204,956 | 659,721 | 531,289 | 3,988,818 | 20,384,786 | 44,653,143 | 65,037,930 | 3,015,060 | - | 3,015,060 |
| 26..... | 17 | 15,552,963 | 668,275 | 555,144 | 3,792,978 | 20,569,362 | 54,367,096 | 74,936,458 | 2,568,077 | - | 2,568,077 |
| 27..... | 18 | 15,352,826 | 699,516 | 582,143 | 3,991,991 | 20,626,477 | 52,399,267 | 73,025,744 | 2,458,612 | - | 2,458,612 |
| 28..... | 19 | 15,708,848 | 721,221 | 620,623 | 4,017,667 | 21,068,360 | 53,242,870 | 74,311,230 | 2,396,218 | - | 2,396,218 |
| 29..... | 20 | 16,027,384 | 743,707 | 647,660 | 4,049,922 | 21,468,675 | 55,580,304 | 77,048,980 | 2,296,673 | - | 2,296,673 |

7. 国有財産年度別・所

| 所 管 | 番号 | 衆議院 | 参議院 | 最 高 裁 判 所 | 会 計 査 査 院 | 内 閣 | 総 理 府 | 法 務 省 | 外 務 省 | 大 蔵 省 |
|---------|----|---------|---------|-----------|-----------|--------|------------|-----------|-----------|------------|
| 平成10年度末 | 1 | 357,320 | 169,324 | 810,493 | 18,842 | 28,812 | 14,296,129 | 1,381,924 | 194,792 | 44,167,266 |
| 11..... | 2 | 363,844 | 171,496 | 817,812 | 18,563 | 28,782 | 15,079,820 | 1,397,893 | 200,261 | 47,075,067 |
| 所 管 | 番号 | 衆議院 | 参議院 | 最 高 裁 判 所 | 会 計 査 査 院 | 内 閣 | 内 閣 府 | 総 務 省 | 法 務 省 | 外 務 省 |
| 12..... | 3 | 607,246 | 264,599 | 797,142 | 26,207 | 12,256 | 13,696,961 | 6,982,760 | 1,628,567 | 294,090 |
| 13..... | 4 | 614,286 | 267,394 | 822,621 | 26,215 | 43,548 | 14,566,532 | 5,564,495 | 1,674,261 | 301,456 |
| 14..... | 5 | 659,851 | 268,823 | 805,361 | 26,355 | 59,140 | 15,193,726 | 5,593,696 | 1,752,626 | 309,139 |
| 15..... | 6 | 661,900 | 269,826 | 828,664 | 26,339 | 59,492 | 15,647,280 | 244,202 | 1,782,344 | 312,332 |
| 16..... | 7 | 664,250 | 273,338 | 826,125 | 36,090 | 61,106 | 16,269,791 | 241,297 | 1,843,237 | 320,679 |
| 17..... | 8 | 616,327 | 251,948 | 622,790 | 30,937 | 46,908 | 11,828,007 | 183,800 | 1,485,176 | 320,587 |
| 所 管 | 番号 | 衆議院 | 参議院 | 最 高 裁 判 所 | 会 計 査 査 院 | 内 閣 | 内 閣 府 | 総 務 省 | 法 務 省 | 外 務 省 |
| 18..... | 9 | 630,558 | 252,891 | 634,538 | 31,049 | 47,452 | 1,461,713 | 181,492 | 1,576,011 | 329,349 |
| 19..... | 10 | 633,527 | 253,832 | 644,489 | 7,313 | 48,056 | 1,479,428 | 181,324 | 1,599,034 | 331,114 |
| 20..... | 11 | 634,307 | 254,749 | 677,844 | 7,270 | 46,887 | 1,507,763 | 181,165 | 1,663,643 | 333,255 |
| 21..... | 12 | 630,312 | 254,746 | 686,429 | 7,337 | 48,015 | 1,533,327 | 181,001 | 1,703,913 | 336,094 |
| 22..... | 13 | 746,499 | 323,312 | 615,863 | 5,701 | 42,394 | 1,468,270 | 157,697 | 1,412,279 | 367,087 |
| 23..... | 14 | 685,313 | 301,310 | 585,061 | 5,326 | 39,164 | 1,424,511 | 152,478 | 1,383,938 | 370,776 |
| 24..... | 15 | 670,747 | 294,493 | 570,606 | 5,112 | 37,825 | 1,417,942 | 149,331 | 1,340,919 | 365,387 |
| 25..... | 16 | 661,850 | 290,250 | 580,353 | 5,020 | 36,436 | 1,454,414 | 149,342 | 1,333,258 | 365,010 |
| 26..... | 17 | 675,386 | 296,892 | 583,859 | 4,258 | 36,569 | 1,485,901 | 148,997 | 1,306,888 | 372,385 |
| 27..... | 18 | 698,157 | 302,461 | 574,086 | 2,344 | 36,786 | 1,557,999 | 149,562 | 1,291,729 | 382,341 |
| 28..... | 19 | 726,841 | 316,036 | 589,404 | 2,300 | 38,112 | 1,609,141 | 152,444 | 1,323,864 | 395,170 |
| 29..... | 20 | 758,487 | 331,004 | 601,920 | 2,323 | 39,273 | 1,668,526 | 155,654 | 1,338,253 | 417,201 |

分類別・種類別現在額の推移

(単位 百万円)

| 会 計 | | 合 計 | | | | | | | | 番 号 |
|------------|------------|------------|---------|---------|------------|-----------|------------|------------|-------------|--------|
| 普通財産 | 計 | 行 政 財 産 | | | | | | 普通財産 | 計 | |
| | | 公 用 | 公 共 用 | 皇 室 用 | 企 業 用 | 森 林 経 営 用 | 計 | | | |
| 17,022,370 | 46,044,316 | 35,147,725 | 679,940 | 625,891 | 14,638,383 | - | 51,091,941 | 49,532,766 | 100,624,707 | 1 |
| 18,305,024 | 48,190,241 | 36,871,432 | 724,730 | 627,566 | 14,905,137 | - | 53,128,866 | 52,707,581 | 105,836,447 | 2 |
| 18,632,429 | 49,021,023 | 37,541,332 | 622,550 | 471,600 | 15,078,268 | - | 53,713,752 | 53,380,666 | 107,094,418 | 3 |
| 19,521,012 | 49,059,037 | 37,481,328 | 644,944 | 474,560 | 13,806,446 | - | 52,407,279 | 56,687,210 | 109,094,490 | 4 |
| 19,853,817 | 49,919,512 | 38,693,905 | 701,725 | 476,279 | 13,907,882 | - | 53,779,793 | 57,144,111 | 110,923,905 | 5 |
| 17,452,416 | 43,585,728 | 40,714,541 | 757,737 | 477,779 | 8,552,144 | - | 50,502,204 | 51,719,319 | 102,221,523 | 6 |
| 15,276,371 | 30,378,569 | 30,258,651 | 784,260 | 478,890 | 8,595,751 | - | 40,117,553 | 55,102,281 | 95,219,834 | 7 |
| 16,915,045 | 29,916,973 | 22,838,274 | 669,861 | 478,552 | 8,633,841 | - | 32,620,530 | 52,580,930 | 85,201,460 | 8 |
| 26,747,828 | 39,863,750 | 23,550,007 | 689,795 | 480,033 | 8,681,778 | - | 33,401,614 | 73,355,201 | 106,756,816 | 9 |
| 30,910,162 | 44,130,016 | 24,183,154 | 708,350 | 482,270 | 8,745,579 | - | 34,119,355 | 71,048,319 | 105,167,675 | 10 |
| 28,397,956 | 41,343,847 | 24,668,209 | 715,680 | 483,379 | 8,812,412 | - | 34,679,681 | 67,689,355 | 102,369,036 | 11 |
| 29,888,493 | 42,842,268 | 25,144,730 | 733,337 | 485,067 | 8,900,309 | - | 35,263,444 | 72,111,396 | 107,374,841 | 12 |
| 29,974,792 | 42,414,444 | 20,034,876 | 665,168 | 525,061 | 8,964,765 | - | 30,189,872 | 71,004,074 | 101,193,946 | 13 |
| 31,372,023 | 43,480,639 | 18,777,411 | 648,038 | 514,122 | 9,022,927 | - | 28,962,500 | 73,891,818 | 102,854,319 | 14 |
| 33,639,155 | 45,846,829 | 18,450,789 | 650,728 | 518,918 | 9,079,789 | - | 28,700,225 | 76,554,567 | 105,254,793 | 15 |
| 36,760,155 | 39,775,215 | 18,220,016 | 659,721 | 531,289 | - | 3,988,818 | 23,399,846 | 81,413,299 | 104,813,145 | 16 |
| 32,125,514 | 34,693,592 | 18,121,041 | 668,275 | 555,144 | - | 3,792,978 | 23,137,439 | 86,492,611 | 109,630,051 | 17 |
| 29,613,843 | 32,072,456 | 17,811,439 | 699,516 | 582,143 | - | 3,991,991 | 23,085,089 | 82,013,111 | 105,098,201 | 18 |
| 29,300,543 | 31,696,761 | 18,105,066 | 721,221 | 620,623 | - | 4,017,667 | 23,464,578 | 82,543,413 | 106,007,991 | 19 |
| 27,478,532 | 29,775,206 | 18,324,058 | 743,707 | 647,660 | - | 4,049,922 | 23,765,349 | 83,058,837 | 106,824,186 | 20 |

管 別 現 在 額 の 推 移

(単位 百万円)

| 文 部 省 | 厚 生 省 | 農 林 水 産 省 | 通 商 産 業 省 | 運 輸 省 | 郵 政 省 | 労 働 省 | 建 設 省 | 自 治 省 | 合 計 | 番 号 |
|------------|------------|-----------|-----------|-----------|------------|-----------|-------------|-------------|-------------|-----|
| 7,895,592 | 4,625,326 | 9,111,630 | 565,775 | 3,896,000 | 6,437,118 | 3,091,427 | 3,557,633 | 19,295 | 100,624,707 | 1 |
| 8,244,154 | 4,728,821 | 9,217,525 | 576,596 | 4,079,176 | 6,647,947 | 3,189,934 | 3,979,155 | 19,592 | 105,836,447 | 2 |
| 財 務 省 | 文 部 科 学 省 | 厚 生 労 働 省 | 農 林 水 産 省 | 経 済 産 業 省 | 国 土 交 通 省 | 環 境 省 | 合 計 | 番 号 | | |
| 47,244,306 | 9,638,785 | 7,762,321 | 9,411,807 | 514,434 | 7,890,456 | 322,474 | 107,094,418 | 3 | | |
| 50,025,688 | 9,404,608 | 7,927,207 | 8,931,753 | 304,103 | 8,326,023 | 294,291 | 109,094,490 | 4 | | |
| 50,381,970 | 9,694,058 | 8,013,549 | 8,982,149 | 316,208 | 8,568,287 | 298,959 | 110,923,905 | 5 | | |
| 46,202,153 | 10,039,919 | 6,716,046 | 8,999,498 | 1,267,436 | 8,858,647 | 305,438 | 102,221,523 | 6 | | |
| 50,161,515 | 222,771 | 4,728,870 | 9,041,733 | 1,279,303 | 8,940,042 | 309,680 | 95,219,834 | 7 | | |
| 44,371,779 | 173,238 | 6,909,755 | 9,018,431 | 1,217,539 | 7,838,908 | 285,320 | 85,201,460 | 8 | | |
| 財 務 省 | 文 部 科 学 省 | 厚 生 労 働 省 | 農 林 水 産 省 | 経 済 産 業 省 | 国 土 交 通 省 | 環 境 省 | 防 衛 省 | 合 計 | 番 号 | |
| 63,198,996 | 177,701 | 6,539,506 | 9,061,631 | 2,447,950 | 9,056,124 | 290,178 | 10,839,668 | 106,756,816 | 9 | |
| 60,442,214 | 650,363 | 6,028,943 | 9,116,534 | 2,663,858 | 9,543,994 | 295,470 | 11,248,172 | 105,167,675 | 10 | |
| 57,307,525 | 630,045 | 5,290,428 | 9,171,783 | 2,312,136 | 10,167,652 | 297,659 | 11,884,917 | 102,369,036 | 11 | |
| 61,772,456 | 608,707 | 4,685,648 | 9,258,287 | 2,397,575 | 10,639,338 | 305,318 | 12,326,331 | 107,374,841 | 12 | |
| 60,680,867 | 613,583 | 3,824,138 | 9,261,326 | 2,108,192 | 10,878,381 | 308,265 | 8,380,083 | 101,193,946 | 13 | |
| 63,740,489 | 573,543 | 3,333,105 | 9,305,406 | 2,033,246 | 10,860,998 | 303,756 | 7,755,892 | 102,854,319 | 14 | |
| 65,550,109 | 563,203 | 3,367,083 | 9,367,199 | 2,539,222 | 11,086,557 | 311,035 | 7,618,014 | 105,254,793 | 15 | |
| 69,654,750 | 548,193 | 3,487,747 | 4,337,597 | 2,549,961 | 11,534,451 | 321,344 | 7,503,164 | 104,813,145 | 16 | |
| 81,936,127 | 546,297 | 3,705,034 | 4,211,473 | 2,573,935 | 3,923,207 | 332,448 | 7,490,386 | 109,630,051 | 17 | |
| 77,286,403 | 540,473 | 3,834,591 | 4,404,338 | 2,416,591 | 3,933,736 | 366,298 | 7,320,298 | 105,098,201 | 18 | |
| 77,445,980 | 543,664 | 4,150,026 | 4,412,416 | 2,450,034 | 3,964,972 | 418,801 | 7,468,777 | 106,007,991 | 19 | |
| 77,786,650 | 503,549 | 4,502,544 | 4,448,112 | 2,214,237 | 3,908,973 | 464,642 | 7,682,827 | 106,824,186 | 20 | |

8. 国有財産区分別・分類別・

| 区分 | 分類 種類 会計 | 番号 | 行政財産 | | | | | |
|----------------|-----------------|------------|------------|------------|------------|------------|-----------|---------|
| | | | 一般会計 | 特別会計 | 計 | 公用財産 | | 公共用財産 |
| | | | | | | 一般会計 | 特別会計 | |
| 土 地 | 千平方メートル 価格 | 1 | 86,565,548 | 72,986 | 86,638,534 | 1,114,381 | 72,986 | 117,650 |
| | | 2 | 12,387,262 | 1,008,709 | 13,395,972 | 10,068,005 | 1,008,709 | 607,389 |
| 立木竹 | 樹木 | 千本 | 4,938 | 514 | 5,453 | 2,642 | 514 | 2,196 |
| | | 価格 | 55,625 | 2,922 | 58,548 | 45,730 | 2,922 | 9,022 |
| | 立木 | 千立方メートル | 1,191,528 | 4 | 1,191,532 | 3,396 | 4 | 1,367 |
| | | 価格 | 2,925,534 | 1,170 | 2,926,705 | 9,991 | 1,170 | 1,472 |
| | 竹 | 千束 | 718 | 0 | 718 | 690 | 0 | 1 |
| | | 価格 | 584 | 0 | 584 | 467 | 0 | 22 |
| | 計 | 価格 | 2,981,744 | 4,094 | 2,985,838 | 56,190 | 4,094 | 10,517 |
| 建 物 | 延べ面積 千平方メートル | 10 | 19,577 | 993 | 20,571 | 18,936 | 993 | 499 |
| | | 11 | 45,650 | 2,199 | 47,849 | 44,852 | 2,199 | 591 |
| | 価格 | 2,750,951 | 156,104 | 2,907,055 | 2,685,758 | 156,104 | 56,013 | |
| 工 作 物 | 価格 | 1,161,484 | 1,115,615 | 2,277,100 | 1,030,258 | 1,115,615 | 69,748 | |
| 機 械 器 具 | 価格 | — | — | — | — | — | — | |
| 船 舶 | 汽船 | 隻 | 942 | 21 | 963 | 942 | 21 | — |
| | | 千トン | 213 | 13 | 226 | 213 | 13 | — |
| | | 価格 | 227,463 | 5,160 | 232,624 | 227,463 | 5,160 | — |
| | 艦船 | 隻 | 316 | — | 316 | 316 | — | — |
| | | 千トン | 513 | — | 513 | 513 | — | — |
| | | 価格 | 1,245,776 | — | 1,245,776 | 1,245,776 | — | — |
| | 雑船 | 隻 | 985 | 10 | 995 | 906 | 10 | 55 |
| | | 価格 | 2,111 | 349 | 2,460 | 2,100 | 349 | 7 |
| | | 計 | 2,243 | 31 | 2,274 | 2,164 | 31 | 55 |
| | 航 空 機 | 隻 | 1,650 | 6 | 1,656 | 1,650 | 6 | — |
| 価格 | | 707,949 | 6,552 | 714,501 | 707,949 | 6,552 | — | |
| 地 上 権 等 | 千平方メートル | 1,723 | 208 | 1,931 | 1,721 | 208 | 0 | |
| | 価格 | 2,104 | 86 | 2,191 | 2,056 | 86 | 30 | |
| 特 許 権 等 | 千件 | 1,759 | 0 | 1,759 | 1,759 | 0 | — | |
| | 価格 | 1,825 | 1 | 1,827 | 1,825 | 1 | — | |
| 政 府 出 資 等 | 価格 | — | — | — | — | — | — | |
| 不動産の信託 の受益権 | 件 | — | — | — | — | — | — | |
| | 価格 | — | — | — | — | — | — | |
| 合 計 | 価格 | 21,468,675 | 2,296,673 | 23,765,349 | 16,027,384 | 2,296,673 | 743,707 | |

種 類 別・会 計 別 現 在 額 (平成30年3月31日現在)

(単位 百万円)

| | | 普 通 財 産 | | | 合 計 | | | 番 号 |
|---------|------------|------------|------------|------------|------------|------------|-------------|--------|
| 皇室用財産 | 森林経営用財産 | 一般会計 | 特別会計 | 計 | 一般会計 | 特別会計 | 計 | |
| 一般会計 | 一般会計 | | | | | | | |
| 19,056 | 85,314,460 | 1,012,956 | 2,221 | 1,015,178 | 87,578,504 | 75,208 | 87,653,712 | 1 |
| 629,036 | 1,082,831 | 4,664,488 | 145,832 | 4,810,320 | 17,051,751 | 1,154,542 | 18,206,293 | 2 |
| 99 | — | 1,129 | 47 | 1,177 | 6,068 | 561 | 6,630 | 3 |
| 872 | — | 9,602 | 318 | 9,920 | 65,227 | 3,241 | 68,469 | 4 |
| 134 | 1,186,629 | 854 | 0 | 855 | 1,192,383 | 4 | 1,192,387 | 5 |
| 225 | 2,913,844 | 2,037 | 0 | 2,037 | 2,927,571 | 1,170 | 2,928,742 | 6 |
| 5 | 20 | 11 | — | 11 | 729 | 0 | 730 | 7 |
| 19 | 74 | 130 | — | 130 | 714 | 0 | 714 | 8 |
| 1,118 | 2,913,919 | 11,769 | 318 | 12,088 | 2,993,514 | 4,412 | 2,997,926 | 9 |
| 141 | — | 5,521 | 134 | 5,655 | 25,098 | 1,127 | 26,226 | 10 |
| 205 | — | 9,772 | 399 | 10,172 | 55,422 | 2,599 | 58,021 | 11 |
| 9,179 | — | 524,135 | 9,845 | 533,980 | 3,275,086 | 165,949 | 3,441,036 | 12 |
| 8,305 | 53,171 | 380,655 | 1,282 | 381,937 | 1,542,140 | 1,116,898 | 2,659,038 | 13 |
| — | — | 0 | — | 0 | 0 | — | 0 | 14 |
| — | — | 5 | — | 5 | 947 | 21 | 968 | 15 |
| — | — | 0 | — | 0 | 213 | 13 | 227 | 16 |
| — | — | 1 | — | 1 | 227,465 | 5,160 | 232,625 | 17 |
| — | — | 11 | — | 11 | 327 | — | 327 | 18 |
| — | — | 8 | — | 8 | 521 | — | 521 | 19 |
| — | — | 1,455 | — | 1,455 | 1,247,232 | — | 1,247,232 | 20 |
| 24 | — | 6 | — | 6 | 991 | 10 | 1,001 | 21 |
| 3 | — | 1 | — | 1 | 2,112 | 349 | 2,462 | 22 |
| 24 | — | 22 | — | 22 | 2,265 | 31 | 2,296 | 23 |
| 3 | — | 1,458 | — | 1,458 | 1,476,810 | 5,509 | 1,482,320 | 24 |
| — | — | 1 | 2 | 3 | 1,651 | 8 | 1,659 | 25 |
| — | — | 0 | 0 | 0 | 707,949 | 6,552 | 714,501 | 26 |
| 1 | — | 0 | — | 0 | 1,724 | 208 | 1,932 | 27 |
| 17 | — | 0 | — | 0 | 2,105 | 86 | 2,191 | 28 |
| — | — | 0 | 0 | 0 | 1,760 | 0 | 1,760 | 29 |
| — | — | 56 | 0 | 56 | 1,881 | 2 | 1,883 | 30 |
| — | — | 49,796,965 | 27,321,252 | 77,118,217 | 49,796,965 | 27,321,252 | 77,118,217 | 31 |
| — | — | 3 | — | 3 | 3 | — | 3 | 32 |
| — | — | 200,776 | — | 200,776 | 200,776 | — | 200,776 | 33 |
| 647,660 | 4,049,922 | 55,580,304 | 27,478,532 | 83,058,837 | 77,048,980 | 29,775,206 | 106,824,186 | 34 |

9. 財産権種目別

| 種類 種目 | 数量 単位 | 番号 | 公用財産 | | 公共用財産 | | 皇室用財産 | |
|----------|----------|----|-----------|-----------|-------|--------|-------|--------|
| | | | 数量 | 価格 | 数量 | 価格 | 数量 | 価格 |
| 地上権 | 千平方メートル | 1 | 1,389 | 1,460,193 | 0 | 30,994 | 0 | 2 |
| 地役権 | 〃 | 2 | 539 | 682,904 | — | — | 0 | 6 |
| その他 | 〃 | 3 | — | — | — | — | 0 | 17,041 |
| 計 | 〃 | 4 | 1,929 | 2,143,097 | 0 | 30,994 | 1 | 17,050 |
| 特許権 | 件 | 5 | 894 | 17,049 | — | — | — | — |
| 著作権 | 〃 | 6 | 1,758,804 | 1,803,304 | — | — | — | — |
| 商標権 | 〃 | 7 | 221 | 6,728 | — | — | — | — |
| 実用新案権 | 〃 | 8 | — | — | — | — | — | — |
| その他 | 〃 | 9 | 4 | — | — | — | — | — |
| 計 | 〃 | 10 | 1,759,923 | 1,827,082 | — | — | — | — |
| 合計 | | 11 | | 3,970,179 | | 30,994 | | 17,050 |

10. 財産権会計別・所管別

| 種目 省庁 | 番号 | 地上権 | | 地役権 | | その他 | | 特許権 | |
|----------|----|---------|-----------|---------|---------|---------|--------|---------|--------|
| | | 数量 | 価格 | 数量 | 価格 | 数量 | 価格 | 数量 | 価格 |
| (一般会計) | | 千平方メートル | | 千平方メートル | | 千平方メートル | | 千平方メートル | |
| 衆議院 | 1 | — | — | — | — | — | — | — | — |
| 最高裁判所 | 2 | — | — | — | — | — | — | — | — |
| 会計検査院 | 3 | — | — | — | — | — | — | — | — |
| 内閣 | 4 | — | — | — | — | — | — | 2 | — |
| 内閣府 | 5 | 0 | 2 | 0 | 6 | 0 | 17,041 | 21 | 16 |
| 総務省 | 6 | — | — | — | — | — | — | 40 | — |
| 法務省 | 7 | 0 | 6 | — | — | — | — | — | — |
| 外務省 | 8 | — | — | — | — | — | — | — | — |
| 財務省 | 9 | 0 | 819 | 0 | 5,598 | — | — | 4 | — |
| 文部科学省 | 10 | — | — | — | — | — | — | 1 | — |
| 厚生労働省 | 11 | — | — | — | — | — | — | 93 | 5,065 |
| 農林水産省 | 12 | — | — | — | — | — | — | 6 | — |
| 経済産業省 | 13 | — | — | — | — | — | — | 15 | — |
| 国土交通省 | 14 | 48 | 35,405 | 8 | 406 | — | — | 426 | 19,604 |
| 環境省 | 15 | 1,130 | 1,362,934 | — | — | — | — | 3 | 5,693 |
| 防衛省 | 16 | 4 | 6,061 | 529 | 676,929 | — | — | 393 | — |
| 計 | 17 | 1,185 | 1,405,228 | 538 | 682,942 | 0 | 17,041 | 1,004 | 30,378 |
| (特別会計) | | | | | | | | | |
| 文部科学省 | 18 | — | — | — | — | — | — | 9 | — |
| 厚生労働省 | 19 | — | — | — | — | — | — | — | — |
| 経済産業省 | 20 | 206 | 86,779 | 1 | — | — | — | 44 | — |
| 国土交通省 | 21 | — | — | — | — | — | — | 2 | 1,524 |
| 環境省 | 22 | — | — | — | — | — | — | — | — |
| 計 | 23 | 206 | 86,779 | 1 | — | — | — | 55 | 1,524 |
| 合計 | 24 | 1,392 | 1,492,008 | 539 | 682,942 | 0 | 17,041 | 1,059 | 31,903 |

種 類 別 明 細 (平成30年3月31日現在)

(単位 千円)

| 森 林 経 営 用 財 産 | | 普 通 財 産 | | 合 計 | | 番 号 |
|---------------|-----|---------|--------|-----------|-----------|-----|
| 数 量 | 価 格 | 数 量 | 価 格 | 数 量 | 価 格 | |
| - | - | 0 | 819 | 1,392 | 1,492,008 | 1 |
| - | - | 0 | 30 | 539 | 682,942 | 2 |
| - | - | - | - | 0 | 17,041 | 3 |
| - | - | 0 | 850 | 1,932 | 2,191,991 | 4 |
| - | - | 165 | 14,853 | 1,059 | 31,903 | 5 |
| - | - | 21 | 41,956 | 1,758,825 | 1,845,260 | 6 |
| - | - | 31 | - | 252 | 6,728 | 7 |
| - | - | 1 | - | 1 | - | 8 |
| - | - | 7 | - | 11 | - | 9 |
| - | - | 225 | 56,810 | 1,760,148 | 1,883,892 | 10 |
| - | - | - | 57,660 | - | 4,075,884 | 11 |

種 目 別 明 細 (平成30年3月31日現在)

(単位 千円)

| 著 作 権 | | 商 標 権 | | 実 用 新 案 権 | | そ の 他 | | 合 計 | 番 号 |
|-----------|-----------|-------|-------|-----------|-----|-------|-----|-----------|-----|
| 数 量 | 価 格 | 数 量 | 価 格 | 数 量 | 価 格 | 数 量 | 価 格 | 価 格 | |
| 件 | | 件 | | 件 | | 件 | | | |
| 109 | - | - | - | - | - | - | - | - | 1 |
| 204 | 24,282 | 1 | 2,815 | - | - | - | - | 27,097 | 2 |
| 37 | - | - | - | - | - | - | - | - | 3 |
| 23 | 13,075 | 4 | 110 | - | - | - | - | 13,185 | 4 |
| 179 | - | 17 | 3,803 | - | - | - | - | 20,869 | 5 |
| - | - | 9 | - | - | - | 1 | - | - | 6 |
| - | - | - | - | - | - | - | - | - | 7 |
| - | - | 4 | - | - | - | - | - | - | 8 |
| 38 | - | 35 | - | - | - | - | - | 6,418 | 9 |
| 1,991 | 187,735 | 4 | - | - | - | - | - | 187,735 | 10 |
| 3 | 1,456 | - | - | - | - | - | - | 6,521 | 11 |
| 2 | 46,271 | 58 | - | - | - | 2 | - | 46,271 | 12 |
| 16 | - | - | - | - | - | - | - | - | 13 |
| 1,756,109 | 1,554,169 | 82 | - | 1 | - | 8 | - | 1,609,586 | 14 |
| - | - | 9 | - | - | - | - | - | 1,368,627 | 15 |
| 94 | 17,672 | - | - | - | - | - | - | 700,664 | 16 |
| 1,758,805 | 1,844,663 | 223 | 6,728 | 1 | - | 11 | - | 3,986,983 | 17 |
| - | - | - | - | - | - | - | - | - | 18 |
| 4 | 597 | - | - | - | - | - | - | 597 | 19 |
| 16 | - | - | - | - | - | - | - | 86,779 | 20 |
| - | - | - | - | - | - | - | - | 1,524 | 21 |
| - | - | 29 | - | - | - | - | - | - | 22 |
| 20 | 597 | 29 | - | - | - | - | - | 88,901 | 23 |
| 1,758,825 | 1,845,260 | 252 | 6,728 | 1 | - | 11 | - | 4,075,884 | 24 |

11. 国有財産無償貸付用途別・所管別・

| 用途 | 所管 | 会計 | 番号 | 土地 | | 立木 | | | |
|-----------|---|------|----|------------|---------------|--------|---------|---------|---------|
| | | | | 平方メートル | 価格 | 樹木 | | 立木 | |
| | | | | | | 本 | 価格 | 立方メートル | 価格 |
| 緑地 | 最高裁判所 法務省 財務省 文部科学省 国土交通省 環境省 防衛省 国土交通省 計 内閣府 法務省 財務省 文部科学省 農林水産省 国土交通省 環境省 防衛省 国土交通省 計 | 一般会計 | 1 | 0 | 33 | - | - | - | - |
| | | 一般会計 | 2 | 35 | 4,803 | - | - | - | - |
| | | 一般会計 | 3 | 5,864,813 | 9,034,790 | 29 | 209 | 11,215 | 43,579 |
| | | 一般会計 | 4 | 5,321 | 69,877 | - | - | - | - |
| | | 一般会計 | 5 | 4,214 | 43,594 | - | - | - | - |
| | | 一般会計 | 6 | 2,599 | 167 | - | - | - | - |
| | | 一般会計 | 7 | 104,252 | 2,141,824 | 73 | 524 | 61 | 25 |
| | | 特別会計 | 8 | 91,227 | 3,282,674 | - | - | - | - |
| | | 計 | 9 | 6,072,464 | 14,577,764 | 102 | 733 | 11,277 | 43,605 |
| | | 一般会計 | 10 | 11,116 | 385,996 | - | - | - | - |
| | | 一般会計 | 11 | 0 | 7 | - | - | - | - |
| | | 一般会計 | 12 | 52,191,314 | 1,013,157,418 | 58,927 | 149,085 | 240,577 | 397,182 |
| | | 一般会計 | 13 | 800,554 | 22,343,276 | 1,961 | 19,525 | 190 | 671 |
| | | 一般会計 | 14 | 58,207 | 266,565 | - | - | - | - |
| | | 一般会計 | 15 | 84,846 | 337,378 | - | - | - | - |
| | | 一般会計 | 16 | 218,393 | 12,305,703 | - | - | - | - |
| | | 一般会計 | 17 | 1,061,325 | 24,666,542 | 9,542 | 44,495 | 396 | 8,319 |
| | | 特別会計 | 18 | 102,534 | 3,035,042 | - | - | - | - |
| | | 計 | 19 | 54,528,293 | 1,076,497,930 | 70,430 | 213,106 | 241,164 | 406,174 |
| ため池 | 最高裁判所 内閣府 法務省 財務省 厚生労働省 農林水産省 経済産業省 国土交通省 環境省 防衛省 財務省 厚生労働省 国土交通省 計 | 一般会計 | 20 | 347 | 40,546 | - | - | - | - |
| | | 一般会計 | 21 | 584 | 42,757 | - | - | - | - |
| | | 一般会計 | 22 | 404 | 41,852 | - | - | - | - |
| | | 一般会計 | 23 | 850,767 | 694,736 | - | - | - | - |
| | | 一般会計 | 24 | 18 | 3,333 | - | - | - | - |
| | | 一般会計 | 25 | 10,093 | 1,874 | - | - | - | - |
| | | 一般会計 | 26 | 30 | 2,859 | - | - | - | - |
| | | 一般会計 | 27 | 45 | 2,666 | - | - | - | - |
| | | 一般会計 | 28 | 835 | 21,497 | - | - | - | - |
| | | 一般会計 | 29 | 603,731 | 858,412 | - | - | 6 | 2 |
| | | 特別会計 | 30 | 165 | 43,140 | - | - | - | - |
| | | 特別会計 | 31 | 0 | 2 | - | - | - | - |
| | | 特別会計 | 32 | 986 | 17,214 | - | - | - | - |
| | | 計 | 33 | 1,468,011 | 1,770,893 | - | - | 6 | 2 |
| 用排水路 | 最高裁判所 内閣府 総務省 法務省 財務省 文部科学省 農林水産省 国土交通省 環境省 防衛省 厚生労働省 農林水産省 国土交通省 計 | 一般会計 | 34 | 64 | 2,347 | - | - | - | - |
| | | 一般会計 | 35 | 3,172 | 68,781 | - | - | - | - |
| | | 一般会計 | 36 | 21 | 648 | - | - | - | - |
| | | 一般会計 | 37 | 7,795 | 34,659 | - | - | - | - |
| | | 一般会計 | 38 | 298,057 | 244,073 | - | - | - | - |
| | | 一般会計 | 39 | 504 | 16,091 | - | - | - | - |
| | | 一般会計 | 40 | 371 | 784 | - | - | - | - |
| | | 一般会計 | 41 | 527 | 10,746 | - | - | - | - |
| | | 一般会計 | 42 | 12,526 | 29,122 | - | - | - | - |
| | | 一般会計 | 43 | 269,304 | 1,870,558 | - | - | - | - |
| | | 特別会計 | 44 | 56 | 1,132 | - | - | - | - |
| | | 特別会計 | 45 | 22 | 541 | - | - | - | - |
| | | 特別会計 | 46 | 5,424 | 105,439 | - | - | - | - |
| | | 計 | 47 | 597,849 | 2,384,927 | - | - | - | - |
| 火葬場 墓地 | 財務省 計 財務省 厚生労働省 農林水産省 国土交通省 計 | 一般会計 | 48 | 87,432 | 1,936,453 | - | - | - | - |
| | | 計 | 49 | 87,432 | 1,936,453 | - | - | - | - |
| | | 一般会計 | 50 | 560,041 | 3,051,820 | 1,060 | 948 | 193 | 286 |
| | | 一般会計 | 51 | 514 | 79 | - | - | - | - |
| | | 一般会計 | 52 | 24,425 | 1,287 | - | - | - | - |
| | | 一般会計 | 53 | 4,213 | 101,366 | - | - | - | - |
| | | 計 | 54 | 589,194 | 3,154,554 | 1,060 | 948 | 193 | 286 |

会 計 別・区 分 別 現 在 額 (平成30年 3月31日現在)

(単位 千円)

| 竹 | | | 建 物 | | | 工 作 物 | 合 計 | 番 号 | |
|-----|-----|---------|----------------|------------------|---------|---------|---------------|--------|----|
| 竹 | | 計 | 建 平 方 メー トル | 延 べ 平 方 メー トル | 価 格 | 価 格 | 価 格 | | |
| 束 | 価 格 | 価 格 | | | | | | | |
| - | - | - | - | - | - | - | - | 33 | 1 |
| - | - | - | - | - | - | - | - | 4,803 | 2 |
| - | - | 43,789 | - | - | - | 3 | 9,078,583 | 3 | 3 |
| - | - | - | - | - | - | - | 69,877 | 4 | 4 |
| - | - | - | - | - | - | - | 43,594 | 5 | 5 |
| - | - | - | - | - | - | - | 167 | 6 | 6 |
| - | - | 549 | - | - | - | 0 | 2,142,374 | 7 | 7 |
| - | - | - | - | - | - | - | 3,282,674 | 8 | 8 |
| - | - | 44,338 | - | - | - | 3 | 14,622,107 | 9 | 9 |
| - | - | - | - | - | - | - | 385,996 | 10 | 10 |
| - | - | - | - | - | - | - | 7 | 11 | 11 |
| 112 | 274 | 546,543 | 13,125 | 16,225 | 57,562 | 118,416 | 1,013,879,941 | 12 | 12 |
| - | - | 20,196 | 5,730 | 12,686 | 615 | 2,254 | 22,366,341 | 13 | 13 |
| - | - | - | - | - | - | - | 266,565 | 14 | 14 |
| - | - | - | - | - | - | - | 337,378 | 15 | 15 |
| - | - | - | 858 | 982 | 70,247 | 689 | 12,376,640 | 16 | 16 |
| - | - | 52,815 | 633 | 633 | 117,396 | 506,735 | 25,343,490 | 17 | 17 |
| - | - | - | - | - | - | - | 3,035,042 | 18 | 18 |
| 112 | 274 | 619,555 | 20,348 | 30,528 | 245,822 | 628,095 | 1,077,991,404 | 19 | 19 |
| - | - | - | - | - | - | - | 40,546 | 20 | 20 |
| - | - | - | - | - | - | - | 42,757 | 21 | 21 |
| - | - | - | - | - | - | - | 41,852 | 22 | 22 |
| - | - | - | - | - | - | 0 | 694,736 | 23 | 23 |
| - | - | - | - | - | - | - | 3,333 | 24 | 24 |
| - | - | - | - | - | - | - | 1,874 | 25 | 25 |
| - | - | - | - | - | - | - | 2,859 | 26 | 26 |
| - | - | - | - | - | - | - | 2,666 | 27 | 27 |
| - | - | - | - | - | - | - | 21,497 | 28 | 28 |
| - | - | 2 | - | - | - | - | 858,415 | 29 | 29 |
| - | - | - | - | - | - | - | 43,140 | 30 | 30 |
| - | - | - | - | - | - | - | 2 | 31 | 31 |
| - | - | - | - | - | - | - | 17,214 | 32 | 32 |
| - | - | 2 | - | - | - | 0 | 1,770,896 | 33 | 33 |
| - | - | - | - | - | - | - | 2,347 | 34 | 34 |
| - | - | - | - | - | - | - | 68,781 | 35 | 35 |
| - | - | - | - | - | - | - | 648 | 36 | 36 |
| - | - | - | - | - | - | 0 | 34,659 | 37 | 37 |
| - | - | - | - | - | - | - | 244,073 | 38 | 38 |
| - | - | - | - | - | - | - | 16,091 | 39 | 39 |
| - | - | - | - | - | - | - | 784 | 40 | 40 |
| - | - | - | - | - | - | 0 | 10,746 | 41 | 41 |
| - | - | - | - | - | - | - | 29,122 | 42 | 42 |
| - | - | - | - | - | - | 18,385 | 1,888,943 | 43 | 43 |
| - | - | - | - | - | - | - | 1,132 | 44 | 44 |
| - | - | - | - | - | - | - | 541 | 45 | 45 |
| - | - | - | - | - | - | - | 105,439 | 46 | 46 |
| - | - | - | - | - | - | 18,385 | 2,403,312 | 47 | 47 |
| - | - | - | - | - | - | 0 | 1,936,453 | 48 | 48 |
| - | - | - | - | - | - | 0 | 1,936,453 | 49 | 49 |
| - | - | 1,235 | 354 | 354 | 0 | 0 | 3,053,056 | 50 | 50 |
| - | - | - | - | - | - | - | 79 | 51 | 51 |
| - | - | - | - | - | - | - | 1,287 | 52 | 52 |
| - | - | - | - | - | - | - | 101,366 | 53 | 53 |
| - | - | 1,235 | 354 | 354 | 0 | 0 | 3,155,790 | 54 | 54 |

11. 国有財産無償貸付用途別・所管別・

| 用途 | 所管 | 会計 | 番号 | 土地 | | 立木 | | | |
|------------|---|------|-----|------------|---------------|--------|---------|---------|---------|
| | | | | | | 樹木 | | 立木 | |
| | | | | 平方メートル | 価格 | 本 | 価格 | 立方メートル | 価格 |
| ごみ処理施設 | 財務省 農林水産省 防衛省 計 | 一般会計 | 55 | 127,183 | 3,619,653 | 3 | 1 | - | - |
| | | | 56 | 3,317 | 31 | - | - | - | - |
| | | | 57 | 38,027 | 1,511,073 | - | - | 4 | 3 |
| | | | 58 | 168,527 | 5,130,759 | 3 | 1 | 4 | 3 |
| 尿処理施設 | 財務省 農林水産省 国土交通省 防衛省 計 | 一般会計 | 59 | 75,471 | 536,529 | - | - | 8 | 25 |
| | | | 60 | 43 | 370 | - | - | - | - |
| | | | 61 | - | - | - | - | - | - |
| | | | 62 | 6,291 | 125,353 | - | - | 6 | 2 |
| と畜場 | 財務省 計 | 一般会計 | 64 | 2,706 | 25,541 | - | - | - | - |
| | | | 65 | 2,706 | 25,541 | - | - | - | - |
| | | | 66 | 38 | 5,830 | - | - | - | - |
| | | | 67 | 110 | 6,052 | - | - | - | - |
| 信号機等の小規模施設 | 最高裁判所 内閣府 総務省 法務省 財務省 文部科学省 厚生労働省 農林水産省 国土交通省 環境省 防衛省 財務省 厚生労働省 農林水産省 経済産業省 国土交通省 計 | 一般会計 | 68 | - | - | - | - | - | - |
| | | | 69 | 135 | 11,906 | - | - | - | - |
| | | | 70 | 3,063 | 269,109 | - | - | - | - |
| | | | 71 | 124 | 18,606 | - | - | - | - |
| | | | 72 | 12 | 744 | - | - | - | - |
| | | | 73 | 144 | 1,398 | - | - | - | - |
| | | | 74 | 549 | 12,020 | - | - | - | - |
| | | | 75 | 390 | 10,919 | - | - | - | - |
| | | | 76 | 1,889 | 58,897 | - | - | - | - |
| | | | 77 | 10 | 4,790 | - | - | - | - |
| | | | 78 | 39 | 161 | - | - | - | - |
| | | | 79 | 0 | 0 | - | - | - | - |
| | | | 80 | 0 | 2,084 | - | - | - | - |
| | | | 81 | 1,873 | 61,050 | - | - | - | - |
| | | | 82 | 8,382 | 463,573 | - | - | - | - |
| 災害の応急施設 | 最高裁判所 法務省 財務省 文部科学省 農林水産省 国土交通省 防衛省 農林水産省 計 | 一般会計 | 83 | 284 | 8,812 | - | - | - | - |
| | | | 84 | 41 | 2,592 | - | - | - | - |
| | | | 85 | 36,692 | 1,226,345 | 193 | 552 | - | - |
| | | | 86 | - | - | - | - | - | - |
| | | | 87 | 25 | 654 | - | - | - | - |
| | | | 88 | 33 | 141 | - | - | - | - |
| | | | 89 | 209 | 866 | - | - | - | - |
| | | | 90 | 991 | 59,401 | - | - | - | - |
| | | | 91 | 38,277 | 1,298,814 | 193 | 552 | - | - |
| 地震防災の応急施設 | 内閣府 農林水産省 国土交通省 防衛省 国土交通省 計 | 一般会計 | 92 | 1,440 | 450,719 | - | - | - | - |
| | | | 93 | 0 | 297 | - | - | - | - |
| | | | 94 | 2,112 | 473,584 | - | - | - | - |
| | | | 95 | 40 | 1,935 | - | - | - | - |
| | | | 96 | 0 | 3 | - | - | - | - |
| | | | 97 | 3,592 | 926,540 | - | - | - | - |
| | | | 98 | 63,443,204 | 1,102,217,327 | 71,788 | 215,342 | 252,660 | 450,100 |
| 合 計 | 特別会計 | 計 | 99 | 203,334 | 6,612,680 | - | - | - | - |
| | | | 100 | 63,646,538 | 1,108,830,007 | 71,788 | 215,342 | 252,660 | 450,100 |

会 計 別・区 分 別 現 在 額 (平成30年 3月31日現在) (続)

(単位 千円)

| 竹 | | | 建 物 | | | 工 作 物 | 合 計 | 番 号 |
|-----|-----|---------|----------------|------------------|---------|---------|---------------|-----|
| 竹 | | 計 | 建 平 方 メー トル | 延 べ 平 方 メー トル | 価 格 | 価 格 | 価 格 | |
| 束 | 価 格 | 価 格 | | | | | | |
| - | - | 1 | - | - | - | - | 3,619,655 | 55 |
| - | - | - | - | - | - | - | 31 | 56 |
| - | - | 3 | - | - | - | 0 | 1,511,076 | 57 |
| - | - | 4 | - | - | - | 0 | 5,130,763 | 58 |
| - | - | 25 | - | - | - | 0 | 536,555 | 59 |
| - | - | - | - | - | - | - | 370 | 60 |
| - | - | - | - | - | - | 0 | 0 | 61 |
| - | - | 2 | - | - | - | - | 125,356 | 62 |
| - | - | 28 | - | - | - | 0 | 662,282 | 63 |
| - | - | - | - | - | - | - | 25,541 | 64 |
| - | - | - | - | - | - | - | 25,541 | 65 |
| - | - | - | 0 | 0 | 0 | 0 | 5,831 | 66 |
| - | - | - | 61 | 61 | 22,254 | 30,560 | 58,867 | 67 |
| - | - | - | 0 | 0 | 0 | - | 0 | 68 |
| - | - | - | 0 | 0 | 31 | 338 | 12,276 | 69 |
| - | - | - | 88 | 88 | 5,176 | 0 | 274,285 | 70 |
| - | - | - | 3 | 3 | 0 | - | 18,606 | 71 |
| - | - | - | - | 2 | 65 | - | 809 | 72 |
| - | - | - | 5 | 21 | 446 | 0 | 1,845 | 73 |
| - | - | - | 208 | 223 | 10,275 | 8,581 | 30,876 | 74 |
| - | - | - | 66 | 81 | 6,176 | - | 17,096 | 75 |
| - | - | - | 526 | 526 | 26,407 | 1,066 | 86,371 | 76 |
| - | - | - | - | - | - | - | 4,790 | 77 |
| - | - | - | - | 0 | 45 | 0 | 206 | 78 |
| - | - | - | - | - | - | - | 0 | 79 |
| - | - | - | - | - | - | - | 2,084 | 80 |
| - | - | - | 0 | 1 | 97 | - | 61,147 | 81 |
| - | - | - | 961 | 1,011 | 70,976 | 40,545 | 575,096 | 82 |
| - | - | - | 76 | 101 | 0 | 16 | 8,828 | 83 |
| - | - | - | - | 356 | 15,752 | - | 18,344 | 84 |
| - | - | 552 | 3,176 | 7,735 | 269,243 | 7,541 | 1,503,681 | 85 |
| - | - | - | 1 | 1 | 178 | - | 178 | 86 |
| - | - | - | 4 | 137 | 5,657 | - | 6,312 | 87 |
| - | - | - | 2 | 2 | 0 | 72 | 214 | 88 |
| - | - | - | 62 | 62 | 759 | 218 | 1,844 | 89 |
| - | - | - | 312 | 546 | 6,966 | 45 | 66,414 | 90 |
| - | - | 552 | 3,634 | 8,943 | 298,557 | 7,895 | 1,605,819 | 91 |
| - | - | - | - | - | - | - | 450,719 | 92 |
| - | - | - | - | - | - | - | 297 | 93 |
| - | - | - | 0 | 0 | 138 | - | 473,722 | 94 |
| - | - | - | 23 | 23 | 1,679 | - | 3,615 | 95 |
| - | - | - | 0 | 1 | 72 | - | 75 | 96 |
| - | - | - | 25 | 26 | 1,890 | - | 928,431 | 97 |
| 112 | 274 | 665,717 | 25,011 | 40,313 | 610,065 | 694,880 | 1,104,187,990 | 98 |
| - | - | - | 313 | 550 | 7,182 | 45 | 6,619,908 | 99 |
| 112 | 274 | 665,717 | 25,324 | 40,864 | 617,247 | 694,926 | 1,110,807,899 | 100 |

12. 国有財産無償貸付

(1) 区分別

(イ) 総

| 区 分 | 数量単位 | 番 号 | 28年度末現在 | | 29 年 度 | |
|---|----------------------------|--------|------------|---------------|------------|-------------|
| | | | | | 増 | |
| | | | 数 量 | 価 格 | 数 量 | 価 格 |
| 土 立 木 竹 建 物 工 作 物 合 計 | 地 木 平 本 方 立 メー トル | 1 | 63,429,800 | 1,078,379,056 | 11,958,554 | 149,273,757 |
| | | 2 | 71,267 | 201,930 | 5,292 | 22,248 |
| | 立 木 竹 束 計 | 3 | 252,661 | 441,278 | 68,682 | 88,364 |
| | | 4 | 112 | 269 | - | 5 |
| | | 5 | | 643,477 | | 110,618 |
| | 建 物 延べ面積 平方メートル | 6 | 27,688 | | 13,230 | |
| | | 7 | 53,598 | 868,279 | 38,288 | 2,607,142 |
| | 工 作 物 計 | 8 | | 722,053 | | 455,259 |
| | | 9 | 4,963 | 1,080,612,868 | 1,431 | 152,446,778 |

(注) 本表は、各省各庁が国有財産法第22条第1項の規定（第19条及び第26条において準用する場合を含む。）により無償貸付をした数額を計上したものである。(2)

(ロ) 一般

| 区 分 | 数量単位 | 番 号 | 28年度末現在 | | 29 年 度 | |
|---|----------------------------|--------|------------|---------------|------------|-------------|
| | | | | | 増 | |
| | | | 数 量 | 価 格 | 数 量 | 価 格 |
| 土 立 木 竹 建 物 工 作 物 合 計 | 地 木 平 本 方 立 メー トル | 1 | 63,288,477 | 1,072,860,979 | 11,640,854 | 134,590,126 |
| | | 2 | 71,267 | 201,930 | 5,292 | 22,248 |
| | 立 木 竹 束 計 | 3 | 252,661 | 441,278 | 68,682 | 88,364 |
| | | 4 | 112 | 269 | - | 5 |
| | | 5 | | 643,477 | | 110,618 |
| | 建 物 延べ面積 平方メートル | 6 | 27,375 | | 12,917 | |
| | | 7 | 53,047 | 860,755 | 37,738 | 2,599,688 |
| | 工 作 物 計 | 8 | | 722,006 | | 455,212 |
| | | 9 | 4,854 | 1,075,087,218 | 1,307 | 137,755,646 |

(ハ) 特別

| 区 分 | 数量単位 | 番 号 | 28年度末現在 | | 29 年 度 | |
|---|----------------------------|--------|---------|-----------|---------|------------|
| | | | | | 増 | |
| | | | 数 量 | 価 格 | 数 量 | 価 格 |
| 土 立 木 竹 建 物 工 作 物 合 計 | 地 木 平 本 方 立 メー トル | 1 | 141,322 | 5,518,077 | 317,699 | 14,683,630 |
| | | 2 | - | - | - | - |
| | 立 木 竹 束 計 | 3 | - | - | - | - |
| | | 4 | - | - | - | - |
| | | 5 | | - | | - |
| | 建 物 延べ面積 平方メートル | 6 | 313 | | 312 | |
| | | 7 | 550 | 7,524 | 549 | 7,454 |
| | 工 作 物 計 | 8 | | 47 | | 47 |
| | | 9 | 109 | 5,525,649 | 124 | 14,691,132 |

増 減 及 び 年 度 末 現 在 額
会 計 別
計

(単位 千円)

| 間 増 減 | | | | 29年度末現在 | | | | 番 号 |
|------------|-------------|---------|------------|------------|---------------|-----|-----|--------|
| 減 | | 差 引 | | | | | | |
| 数 量 | 価 格 | 数 量 | 価 格 | 数 量 | 価 格 | 数 量 | 価 格 | |
| 11,741,815 | 118,822,806 | 216,738 | 30,450,950 | 63,646,538 | 1,108,830,007 | | | 1 |
| 4,771 | 8,837 | 521 | 13,411 | 71,788 | 215,342 | | | 2 |
| 68,683 | 79,542 | △0 | 8,822 | 252,660 | 450,100 | | | 3 |
| - | - | - | 5 | 112 | 274 | | | 4 |
| | 88,379 | | 22,239 | | 665,717 | | | 5 |
| 15,594 | | △2,364 | | 25,324 | | | | 6 |
| 51,022 | 2,858,174 | △12,733 | △251,031 | 40,864 | 617,247 | | | 7 |
| | 482,387 | | △27,127 | | 694,926 | | | 8 |
| 1,347 | 122,251,747 | 84 | 30,195,031 | 5,047 | 1,110,807,899 | | | 9 |

及び(3)においても同じ。)

会 計

(単位 千円)

| 間 増 減 | | | | 29年度末現在 | | | | 番 号 |
|------------|-------------|---------|------------|------------|---------------|-----|-----|--------|
| 減 | | 差 引 | | | | | | |
| 数 量 | 価 格 | 数 量 | 価 格 | 数 量 | 価 格 | 数 量 | 価 格 | |
| 11,486,128 | 105,233,778 | 154,726 | 29,356,347 | 63,443,204 | 1,102,217,327 | | | 1 |
| 4,771 | 8,837 | 521 | 13,411 | 71,788 | 215,342 | | | 2 |
| 68,683 | 79,542 | △0 | 8,822 | 252,660 | 450,100 | | | 3 |
| - | - | - | 5 | 112 | 274 | | | 4 |
| | 88,379 | | 22,239 | | 665,717 | | | 5 |
| 15,281 | | △2,364 | | 25,011 | | | | 6 |
| 50,472 | 2,850,378 | △12,733 | △250,689 | 40,313 | 610,065 | | | 7 |
| | 482,337 | | △27,125 | | 694,880 | | | 8 |
| 1,252 | 108,654,874 | 55 | 29,100,771 | 4,909 | 1,104,187,990 | | | 9 |

会 計

(単位 千円)

| 間 増 減 | | | | 29年度末現在 | | | | 番 号 |
|---------|------------|--------|-----------|---------|-----------|-----|-----|--------|
| 減 | | 差 引 | | | | | | |
| 数 量 | 価 格 | 数 量 | 価 格 | 数 量 | 価 格 | 数 量 | 価 格 | |
| 255,687 | 13,589,027 | 62,011 | 1,094,603 | 203,334 | 6,612,680 | | | 1 |
| - | - | - | - | - | - | | | 2 |
| - | - | - | - | - | - | | | 3 |
| - | - | - | - | - | - | | | 4 |
| | - | | - | | - | | | 5 |
| 312 | | 0 | | 313 | | | | 6 |
| 549 | 7,796 | △0 | △342 | 550 | 7,182 | | | 7 |
| | 49 | | △1 | | 45 | | | 8 |
| 95 | 13,596,873 | 29 | 1,094,259 | 138 | 6,619,908 | | | 9 |

12. 国有財産無償貸付

(2) 用途別・会計別

(イ) 総計

(単位 千円)

| 用途 | 28年度末現在 | 29年度間増減 | | | 29年度末現在 |
|------------|---------------|-------------|-------------|------------|---------------|
| | | 増 | 減 | 差引 | |
| 緑地公園 | 14,170,451 | 5,241,315 | 4,789,659 | 451,655 | 14,622,107 |
| ため池 | 1,045,528,632 | 141,108,395 | 108,645,622 | 32,462,772 | 1,077,991,404 |
| 用排水路 | 1,699,134 | 169,285 | 97,523 | 71,761 | 1,770,896 |
| 火葬場 | 2,302,907 | 326,587 | 226,182 | 100,405 | 2,403,312 |
| 墓地 | 1,930,853 | 8,570 | 2,971 | 5,599 | 1,936,453 |
| ごみ処理施設 | 5,999,287 | 609,500 | 3,452,997 | △2,843,496 | 3,155,790 |
| 尿尿処理施設 | 4,992,516 | 205,469 | 67,222 | 138,246 | 5,130,763 |
| と畜場 | 664,561 | 168,789 | 171,068 | △2,278 | 662,282 |
| 信号機等の小規模施設 | 25,799 | — | 258 | △258 | 25,541 |
| 災害の応急施設 | 578,618 | 173,165 | 176,688 | △3,522 | 575,096 |
| 地震防災の応急施設 | 1,795,973 | 3,979,882 | 4,170,037 | △190,154 | 1,605,819 |
| 合計 | 924,130 | 455,814 | 451,514 | 4,300 | 928,431 |
| 合計 | 1,080,612,868 | 152,446,778 | 122,251,747 | 30,195,031 | 1,110,807,899 |

(ロ) 一般会計

(単位 千円)

| 用途 | 28年度末現在 | 29年度間増減 | | | 29年度末現在 |
|------------|---------------|-------------|-------------|------------|---------------|
| | | 増 | 減 | 差引 | |
| 緑地公園 | 11,320,766 | 1,958,627 | 1,939,959 | 18,667 | 11,339,433 |
| ため池 | 1,043,127,005 | 129,968,451 | 98,139,095 | 31,829,356 | 1,074,956,362 |
| 用排水路 | 1,667,849 | 123,779 | 81,090 | 42,688 | 1,710,538 |
| 火葬場 | 2,200,009 | 220,379 | 124,189 | 96,189 | 2,296,198 |
| 墓地 | 1,930,853 | 8,570 | 2,971 | 5,599 | 1,936,453 |
| ごみ処理施設 | 5,999,287 | 609,500 | 3,452,997 | △2,843,496 | 3,155,790 |
| 尿尿処理施設 | 4,992,516 | 205,469 | 67,222 | 138,246 | 5,130,763 |
| と畜場 | 664,561 | 168,789 | 171,068 | △2,278 | 662,282 |
| 信号機等の小規模施設 | 25,799 | — | 258 | △258 | 25,541 |
| 災害の応急施設 | 510,932 | 123,204 | 127,272 | △4,067 | 506,865 |
| 地震防災の応急施設 | 1,723,579 | 3,913,138 | 4,097,312 | △184,174 | 1,539,404 |
| 合計 | 924,055 | 455,735 | 451,436 | 4,299 | 928,355 |
| 合計 | 1,075,087,218 | 137,755,646 | 108,654,874 | 29,100,771 | 1,104,187,990 |

増減及び年度末現在額(続)

(ハ) 特別会計

(単位 千円)

| 用途 | 28年度末現在 | 29年度間増減 | | | 29年度末現在 |
|------------|-----------|------------|------------|-----------|-----------|
| | | 増 | 減 | 差引 | |
| 緑地 | 2,849,685 | 3,282,688 | 2,849,699 | 432,988 | 3,282,674 |
| 公園 | 2,401,626 | 11,139,944 | 10,506,527 | 633,416 | 3,035,042 |
| ため池 | 31,284 | 45,506 | 16,433 | 29,072 | 60,357 |
| 用排水路 | 102,897 | 106,208 | 101,992 | 4,216 | 107,113 |
| 火葬場 | - | - | - | - | - |
| 墓地 | - | - | - | - | - |
| ごみ処理施設 | - | - | - | - | - |
| 尿尿処理施設 | - | - | - | - | - |
| と畜場 | - | - | - | - | - |
| 信号機等の小規模施設 | 67,685 | 49,960 | 49,416 | 544 | 68,230 |
| 災害の応急施設 | 72,394 | 66,744 | 72,724 | △5,980 | 66,414 |
| 地震防災の応急施設 | 74 | 79 | 78 | 1 | 75 |
| 合計 | 5,525,649 | 14,691,132 | 13,596,873 | 1,094,259 | 6,619,908 |

(3) 所管別

(単位 百万円)

| 区分 所管別 | 28年度末現在額 | | 29年度間増減 | | | | | | 29年度末現在額 | |
|-----------|----------|-----------|---------|---------|-------|---------|-----|--------|----------|-----------|
| | | | 増 | | 減 | | 差引 | | | |
| | 件数 | 価格 | 件数 | 価格 | 件数 | 価格 | 件数 | 価格 | 件数 | 価格 |
| 最高裁判所 | 82 | 47 | 19 | 13 | 14 | 3 | 5 | 10 | 87 | 57 |
| 内閣府 | 57 | 1,018 | 29 | 477 | 17 | 488 | 12 | △10 | 69 | 1,007 |
| 総務省 | 2 | 0 | - | - | - | 0 | - | △0 | 2 | 0 |
| 法務省 | 130 | 148 | 68 | 103 | 61 | 139 | 7 | △36 | 137 | 111 |
| 財務省 | 3,182 | 1,007,193 | 810 | 132,592 | 829 | 104,891 | △19 | 27,701 | 3,163 | 1,034,894 |
| 文部科学省 | 40 | 21,750 | 18 | 1,105 | 14 | 384 | 4 | 721 | 44 | 22,471 |
| 厚生労働省 | 24 | 13 | 6 | 0 | 5 | 7 | 1 | △7 | 25 | 5 |
| 農林水産省 | 72 | 104 | 44 | 376 | 27 | 135 | 17 | 241 | 89 | 346 |
| 経済産業省 | 2 | 4 | 2 | 4 | 2 | 4 | - | 0 | 2 | 4 |
| 国土交通省 | 327 | 6,468 | 255 | 14,973 | 206 | 13,939 | 49 | 1,033 | 376 | 7,502 |
| 環境省 | 138 | 11,921 | 77 | 1,021 | 66 | 498 | 11 | 523 | 149 | 12,444 |
| 防衛省 | 907 | 31,943 | 103 | 1,777 | 106 | 1,759 | △3 | 18 | 904 | 31,961 |
| 合計 | 4,963 | 1,080,612 | 1,431 | 152,446 | 1,347 | 122,251 | 84 | 30,195 | 5,047 | 1,110,807 |

13. 政府出資法人

| 法人名 | 政府出資現在額 | | | 資 産 (A) | 負 債 (B) | 純資産額 (A)-(B) | 資 本 金 |
|-----------------|-----------|-----------|-----------|-------------|-------------|-----------------|------------------------|
| | 一般会計 | 特別会計 | 合 計 | | | | |
| 1. 金融機関 | | | | | | | |
| 沖縄振興開発金融公庫 | 68,470 | 11,224 | 79,695 | 880,423 | 800,727 | 79,695 | 77,837 (1,000,000口) |
| 日本銀行 | 19,250 | — | 19,250 | 528,285,679 | 524,336,347 | 3,949,332 | 100 |
| 計 (2) | 87,720 | 11,224 | 98,945 | 529,166,103 | 525,137,075 | 4,029,028 | 77,937 |
| 2. 事業団等 | | | | | | | |
| 日本私立学校振興・共済事業団 | 109,838 | 5,980 | 115,818 | 5,809,301 | 1,560,890 | 4,248,411 | 108,677 |
| 助成勘定 | 109,838 | 5,980 | 115,818 | 605,738 | 489,919 | 115,818 | 108,677 |
| 短期勘定 | — | — | — | 88,571 | 28,564 | 60,006 | — |
| 厚生年金勘定 | — | — | — | 3,892,815 | 527 | 3,892,287 | — |
| 退職等年金給付勘定 | — | — | — | 110,241 | — | 110,241 | — |
| 福祉勘定 | — | — | — | 1,232,582 | 1,172,988 | 59,593 | — |
| 共済業務勘定 | — | — | — | 15,657 | 5,194 | 10,463 | — |
| 日本中央競馬会 | 1,122,687 | — | 1,122,687 | 1,292,013 | 86,096 | 1,205,917 | 4,924 |
| 一般勘定 | 1,122,687 | — | 1,122,687 | 1,207,580 | 84,893 | 1,122,687 | 4,924 |
| 特別振興資金勘定 | — | — | — | 84,433 | 1,203 | 83,230 | — |
| 預金保険機構 | 21,819 | 12,967 | 34,787 | 7,676,979 | 5,691,510 | 1,985,469 | 35,135 |
| 一般勘定 | 150 | — | 150 | 3,616,114 | 3,615,659 | 455 | 455 |
| 危機対応勘定 | — | — | — | 369,129 | 77 | 369,051 | — |
| 金融再生勘定 | — | — | — | 1,559,298 | 1,616,832 | △57,534 | — |
| 金融機能早期健全化勘定 | — | — | — | 1,592,515 | 1 | 1,592,514 | — |
| 金融機能強化勘定 | — | — | — | 495,446 | 448,461 | 46,984 | — |
| 被害回復分配金支払勘定 | — | — | — | 128 | 235 | △107 | — |
| 地域経済活性化支援勘定 | 2,992 | 12,967 | 15,960 | 25,621 | 9,660 | 15,960 | 16,000 |
| 東日本大震災事業者再生支援勘定 | 18,676 | — | 18,676 | 18,677 | 0 | 18,676 | 18,680 |
| 休眠預金等管理勘定 | — | — | — | 49 | 581 | △532 | — |
| 農水産業協同組合貯金保険機構 | 1,394 | — | 1,394 | 421,681 | 419,965 | 1,716 | 1,620 |
| 一般勘定 | 75 | — | 75 | 414,753 | 414,453 | 300 | 300 |
| 震災特例勘定 | — | — | — | 5,608 | 5,512 | 96 | — |
| 東日本大震災事業者再生支援勘定 | 1,319 | — | 1,319 | 1,319 | — | 1,319 | 1,320 |
| 日本司法支援センター | 1,468 | — | 1,468 | 20,185 | 18,727 | 1,458 | 351 |
| 一般勘定 | 1,468 | — | 1,468 | 16,364 | 14,895 | 1,468 | 351 |
| 国選弁護人確保業務等勘定 | — | — | — | 3,821 | 3,831 | △10 | — |
| 全国健康保険協会 | — | 2,418,341 | 2,418,341 | 3,095,449 | 677,107 | 2,418,341 | 7,059 |

- (注) 1. 政府出資現在額は、平成30年3月31日現在において、市場価格のある株式・出資証券（日本たばこ産業㈱、日本電信電話㈱、日本郵政㈱及び日本銀行）は市場価格により、また、市場価格のないものは、各法人及び各勘定の貸借対照表（※）の総資産から総負債を差し引いた純資産額により評価した国有財産台帳価格である。
 (※) 貸借対照表は、法律の規定により勘定（以下「勘定」という。）が設けられている場合には、各法人においてその勘定ごとに作成されている。
 2. 市場価格のないもののうち、勘定を有する法人の政府出資現在額（全体額）は、各勘定ごとに評価した同現在額の合計額である。
 ただし、以下の法人については、それぞれ次の理由により政府出資現在額と法人の純資産額とは一致しない。
 ① 民間等から出資（一部の勘定含む。）を受けている法人…民間等から出資を受けている法人（又は勘定）については、法人（又は勘定）の純資産額に政府出資割合を乗じて政府出資現在額を算定していることによる。
 ② 純資産額がマイナス（一部の勘定含む。）となっている法人…純資産額がマイナスとなっている法人（又は勘定）については、政府出資現在額を0円と評価していることによる。この場合には、政府出資現在額欄を「0」と表示している。
 ③ 政府出資を受けていない勘定を有する法人…政府が出資をしていない勘定については、政府出資現在額がないことによる。この場合には、政府出資現在額欄を「-」と表示している。
 3. 資産、負債、純資産額、資本金、利益剰余金及びその他は、各法人及び各勘定の貸借対照表に基づき作成している。
 なお、法人全体の貸借対照表が作成されていない法人については、勘定ごとの貸借対照表を合算し、法人全体の貸借対照表としている。
 4. 政府出資累計額は、過去からの政府出資の累計額（国有財産台帳上の出資累計額）である。ただし、清算法人については、残余財産中間分配額控除後の額である。
 5. 国際機関の資産、負債、純資産額及び資本金は、各機関の決算日における為替レートに基づき算出している。また、国際機関の政府出資累計額は、直近の基準外国為替相場に基づき算出した金額と決算日から平成30年3月31日までの間に出資した金額を出資時の為替レートに基づき算出した金額を合計している。
 6. 各法人の決算日は、次の法人はそれぞれ以下のとおりであり、これ以外の法人は全て平成30年3月31日である。
 ○平成29年4月30日…国際通貨基金

一 覧 (平成30年3月31日現在)

(単位 百万円, %)

| 政府出資累計額 | | | その他 出資額 | 政府出資割合 | | 利益剰余金 | うち当期純利益 | その他 |
|-------------|--------|------------|------------|--------|------------------------|-----------|---------|-----------|
| 一般会計 | 特別会計 | 合計 | | 合計 | 会計別内訳 | | | |
| 66,873 (財) | 10,963 | 77,837 | — | 100.00 | (一) 85.91 (財) 14.08 | 1,858 | 388 | — |
| (550,000口) | — | (550,000口) | (450,000口) | | | | | |
| 55 | — | 55 | 45 | 55.00 | | 764,799 | 764,799 | 3,184,432 |
| 66,928 | 10,963 | 77,892 | 45 | | | | | |
| 103,065 (復) | 5,612 | 108,677 | — | 100.00 | (一) 94.83 (復) 5.16 | 4,129,625 | 160,527 | 10,107 |
| 103,065 (復) | 5,612 | 108,677 | — | 100.00 | (一) 94.83 (復) 5.16 | 1,726 | △170 | 5,414 |
| — | — | — | — | — | — | 60,006 | 6,906 | — |
| — | — | — | — | — | — | 3,892,287 | 102,103 | — |
| — | — | — | — | — | — | 110,241 | 46,087 | — |
| — | — | — | — | — | — | 57,950 | 5,642 | 1,642 |
| — | — | — | — | — | — | 7,413 | △42 | 3,049 |
| 4,924 | — | 4,924 | — | 100.00 | | 1,109,175 | 59,314 | 91,817 |
| 4,924 | — | 4,924 | — | 100.00 | | 1,109,175 | 59,314 | 8,587 |
| — | — | — | — | — | — | — | — | 83,230 |
| 21,830 (財) | 13,000 | 34,830 | 305 | 99.13 | (一) 62.13 (財) 37.00 | 1,950,334 | 33,190 | — |
| 150 | — | 150 | 305 | 32.96 | | — | — | — |
| — | — | — | — | — | — | 369,051 | △511 | — |
| — | — | — | — | — | — | △57,534 | 30,547 | — |
| — | — | — | — | — | — | 1,592,514 | 233 | — |
| — | — | — | — | — | — | 46,984 | 3,516 | — |
| — | — | — | — | — | — | △107 | △61 | — |
| 3,000 (財) | 13,000 | 16,000 | — | 100.00 | (一) 18.75 (財) 81.25 | △39 | △5 | — |
| 18,680 | — | 18,680 | — | 100.00 | | △3 | △0 | — |
| — | — | — | — | — | — | △532 | △527 | — |
| 1,395 | — | 1,395 | 225 | 86.11 | | 96 | 17 | — |
| 75 | — | 75 | 225 | 25.00 | | — | — | — |
| — | — | — | — | — | — | 96 | 17 | — |
| 1,320 | — | 1,320 | — | 100.00 | | △0 | 0 | — |
| 351 | — | 351 | — | 100.00 | | 1,067 | 1,053 | 40 |
| 351 | — | 351 | — | 100.00 | | 1,077 | 1,056 | 40 |
| — | — | — | — | — | — | △10 | △2 | — |
| — (年) | 7,059 | 7,059 | — | 100.00 | | 620,725 | 620,725 | 1,790,556 |

○平成29年6月30日…国際復興開発銀行, 国際金融公社, 国際開発協会及び多数国間投資保証機関
 ○平成29年12月31日…日本中央競馬会, 日本たばこ産業(株), アジア開発銀行, アフリカ開発基金, 米州開発銀行, アフリカ開発銀行, 米州投資公社及び欧州復興開発銀行
 7. 会計の略号は, 以下のとおりである。
 (一)…一般会計 (債)…国債整理基金特別会計 (財)…財政投融資特別会計 (外)…外国為替基金特別会計 (エ)…エネルギー対策特別会計 (年)…年金特別会計
 (労)…労働保険特別会計 (許)…特許特別会計 (自)…自動車安全特別会計 (復)…東日本大震災復興特別会計
 8. 資本金の政府出資割合(小数点第2位未満切捨て)は, 政府出資累計額を資本金で除して算出しており, 会計別内訳(小数点第2位未満切捨て)は会計ごとの政府出資累計額を資本金で除して算出している。
 なお, 株式会社及び日本銀行の政府出資割合は, それぞれの株式, 又は出資証券の数に基づき, また, 国際機関の政府出資割合は, 各機関の決算期末における為替レートに基づき算出した払込資本額に基づき算出したものである。
 9. 日本私立学校振興・共済事業団, 日本司法支援センター, 独立行政法人, 国立大学法人, 大学共同利用機関法人の「うち当期純利益」欄は, 損益計算書上の「当期純利益又は当期総損失」である。
 10. 日本銀行の「利益剰余金」欄は, 貸借対照表上の「当期剰余金又は当期損失金」, 「うち当期純利益」欄は, 損益計算書上の「当期剰余金又は当期損失金」である。
 11. 純資産額その他は, 法定準備金, 特別準備金, 資本剰余金(出資金のうち資本金に組入れなかった金額を除く。)等である。
 12. 日本銀行の上段()は出資証券の口数, 下段は貸借対照表上の資本金であり, 株式会社の上段()は株式数, 中段は出資金のうち資本金に組入れなかった金額, 下段は貸借対照表上の資本金である。
 13. 特殊会社のその他出資額, 国際機関及び清算法人のその他出資額, 利益剰余金欄及びその他は省略している。
 14. 単位未満を切り捨ててあるので, 合計額とは一致しない場合がある。

13. 政府出資法人

| 法人名 | 政府出資現在額 | | | 資 産 (A) | 負 債 (B) | 純資産額 (A)-(B) | 資 本 金 |
|------------------|-----------|-----------|-----------|------------|------------|-----------------|-----------|
| | 一般会計 | 特別会計 | 合 計 | | | | |
| 健康保険勘定 | - | 2,371,223 | 2,371,223 | 3,044,544 | 673,320 | 2,371,223 | 6,594 |
| 船員保険勘定 | - | 47,117 | 47,117 | 50,905 | 3,787 | 47,117 | 465 |
| 日本年金機構 | - | 104,727 | 104,727 | 179,128 | 74,401 | 104,727 | 101,467 |
| 原子力損害賠償・廃炉等支援機構 | - | 7,000 | 7,000 | 6,812,392 | 6,798,392 | 14,000 | 14,000 |
| 外国人技能実習機構 | 558 | - | 558 | 2,195 | 1,636 | 558 | 193 |
| 計 (9) | 1,257,767 | 2,549,017 | 3,806,784 | 25,309,327 | 15,328,726 | 9,980,600 | 273,427 |
| 3. 独立行政法人 | | | | | | | |
| 国立公文書館 | 4,221 | - | 4,221 | 5,088 | 866 | 4,221 | 7,179 |
| 北方領土問題対策協会 | 689 | - | 689 | 6,183 | 3,784 | 2,399 | 256 |
| 一般業務勘定 | 689 | - | 689 | 879 | 190 | 689 | 256 |
| 貸付業務勘定 | - | - | - | 5,303 | 3,593 | 1,709 | - |
| 日本医療研究開発機構 | 86,780 | - | 86,780 | 115,246 | 28,465 | 86,780 | 85,000 |
| 国民生活センター | 8,040 | - | 8,040 | 9,545 | 1,504 | 8,040 | 8,901 |
| 情報通信研究機構 | 64,733 | 2,468 | 67,202 | 115,835 | 42,639 | 73,195 | 147,548 |
| 一般勘定 | 64,733 | - | 64,733 | 107,245 | 42,512 | 64,733 | 81,693 |
| 基盤技術研究促進勘定 | - | 1,924 | 1,924 | 1,957 | 33 | 1,924 | 59,271 |
| 債務保証勘定 | - | - | - | 6,136 | 143 | 5,993 | 3,233 |
| 出資勘定 | - | 544 | 544 | 544 | 0 | 544 | 3,350 |
| 郵便貯金・簡易生命保険管理機構 | 43,228 | - | 43,228 | 9,507,928 | 9,464,699 | 43,228 | 7,000 |
| 郵便貯金勘定 | 9,407 | - | 9,407 | 2,817,157 | 2,807,750 | 9,407 | 6,300 |
| 簡易生命保険勘定 | 33,821 | - | 33,821 | 6,690,770 | 6,656,949 | 33,821 | 700 |
| 国際協力機構 | 9,679,784 | - | 9,679,784 | 12,550,274 | 2,870,489 | 9,679,784 | 8,099,860 |
| 一般勘定 | 66,072 | - | 66,072 | 271,331 | 205,259 | 66,072 | 62,452 |
| 有償資金協力勘定 | 9,613,712 | - | 9,613,712 | 12,278,942 | 2,665,229 | 9,613,712 | 8,037,407 |
| 国際交流基金 | 75,947 | - | 75,947 | 89,690 | 13,742 | 75,947 | 77,729 |
| 酒類総合研究所 | 4,297 | - | 4,297 | 5,360 | 1,062 | 4,297 | 8,302 |
| 造幣局 | 81,867 | - | 81,867 | 110,883 | 29,016 | 81,867 | 60,918 |
| 国立印刷局 | 212,345 | - | 212,345 | 288,829 | 76,484 | 212,345 | 140,588 |
| 国立特別支援教育総合研究所 | 5,686 | - | 5,686 | 6,109 | 423 | 5,686 | 6,048 |
| 大学入試センター | 12,609 | - | 12,609 | 14,983 | 2,373 | 12,609 | 11,591 |
| 国立青少年教育振興機構 | 84,230 | - | 84,230 | 87,763 | 3,532 | 84,230 | 113,514 |
| 国立女性教育会館 | 1,842 | - | 1,842 | 2,318 | 475 | 1,842 | 3,615 |
| 国立科学博物館 | 68,386 | - | 68,386 | 71,647 | 3,261 | 68,386 | 68,043 |
| 物質・材料研究機構 | 64,934 | - | 64,934 | 79,325 | 14,391 | 64,934 | 73,484 |
| 防災科学技術研究所 | 46,625 | - | 46,625 | 90,069 | 43,444 | 46,625 | 58,902 |
| 量子科学技術研究開発機構 | 70,948 | - | 70,948 | 269,077 | 198,129 | 70,948 | 87,076 |
| 国立美術館 | 190,677 | - | 190,677 | 195,579 | 4,901 | 190,677 | 81,019 |
| 国立文化財機構 | 220,768 | - | 220,768 | 232,458 | 11,689 | 220,768 | 104,713 |
| 教職員支援機構 | 4,751 | - | 4,751 | 5,690 | 939 | 4,751 | 3,891 |
| 科学技術振興機構 | 74,635 | 14,931 | 89,566 | 134,874 | 45,295 | 89,578 | 217,387 |
| 一般勘定 | 70,681 | - | 70,681 | 103,564 | 32,882 | 70,681 | 124,492 |
| 文献情報提供勘定 | 3,954 | 14,931 | 18,885 | 19,119 | 222 | 18,897 | 92,895 |
| 革新の新技術研究開発業務勘定 | - | - | - | 12,315 | 12,315 | - | - |
| 日本学術振興会 | 1,185 | - | 1,185 | 96,938 | 95,752 | 1,185 | 676 |
| 一般勘定 | 1,185 | - | 1,185 | 13,282 | 12,096 | 1,185 | 676 |
| 学術研究助成業務勘定 | - | - | - | 83,672 | 83,672 | - | - |

一 覧 (平成30年3月31日現在) (続)

(単位 百万円, %)

| 政府出資累計額 | | | その他 出資額 | 政府出資割合 | | 利益剰余金 | うち当期純利益 | その他 |
|-------------|---------|-----------|------------|--------|------------------------|-----------|---------|-----------|
| 一般会計 | 特別会計 | 合計 | | 合計 | 会計別内訳 | | | |
| - (年) | 6,594 | 6,594 | - | 100.00 | | 617,906 | 617,906 | 1,746,722 |
| - (年) | 465 | 465 | - | 100.00 | | 2,819 | 2,819 | 43,833 |
| - (年) | 101,467 | 101,467 | - | 100.00 | | 15,779 | 7,633 | △12,519 |
| - (工) | 7,000 | 7,000 | 7,000 | 50.00 | | - | 276,565 | - |
| 193 | - | 193 | - | 100.00 | | 365 | 310 | - |
| 131,759 | 134,138 | 265,897 | 7,530 | | | | | |
| 7,179 | - | 7,179 | - | 100.00 | | 4 | 4 | △2,962 |
| 256 | - | 256 | - | 100.00 | | 1,137 | 259 | 1,005 |
| 256 | - | 256 | - | 100.00 | | 431 | 259 | 1 |
| - | - | - | - | | | 705 | - | 1,004 |
| 85,000 | - | 85,000 | - | 100.00 | | 1,514 | 767 | 265 |
| 8,901 | - | 8,901 | - | 100.00 | | 492 | 428 | △1,353 |
| 81,693 (財) | 62,621 | 144,315 | 3,233 | 97.80 | (一) 55.36 (財) 42.44 | △57,997 | 493 | △16,355 |
| 81,693 | - | 81,693 | - | 100.00 | | 1,782 | 466 | △18,742 |
| - (財) | 59,271 | 59,271 | - | 100.00 | | △57,346 | 22 | - |
| - | - | - | 3,233 | | | 372 | 2 | 2,386 |
| - (財) | 3,350 | 3,350 | - | 100.00 | | △2,806 | 1 | - |
| 7,000 | - | 7,000 | - | 100.00 | | 36,228 | 3,107 | - |
| 6,300 | - | 6,300 | - | 100.00 | | 3,107 | 3,107 | - |
| 700 | - | 700 | - | 100.00 | | 33,121 | - | - |
| 8,099,860 | - | 8,099,860 | - | 100.00 | | 1,649,922 | 83,492 | △69,998 |
| 62,452 | - | 62,452 | - | 100.00 | | 23,813 | 4,303 | △20,193 |
| 8,037,407 | - | 8,037,407 | - | 100.00 | | 1,626,109 | 79,188 | △49,804 |
| 77,729 | - | 77,729 | - | 100.00 | | 3,346 | △67 | △5,127 |
| 8,302 | - | 8,302 | - | 100.00 | | 38 | 5 | △4,043 |
| 60,918 | - | 60,918 | - | 100.00 | | 19,889 | 540 | 1,059 |
| 140,588 | - | 140,588 | - | 100.00 | | 65,680 | 3,464 | 6,076 |
| 6,048 | - | 6,048 | - | 100.00 | | 51 | 6 | △413 |
| 11,591 | - | 11,591 | - | 100.00 | | 1,897 | 571 | △879 |
| 113,514 | - | 113,514 | - | 100.00 | | 1 | 0 | △29,286 |
| 3,615 | - | 3,615 | - | 100.00 | | 14 | 3 | △1,786 |
| 68,043 | - | 68,043 | - | 100.00 | | △3 | 32 | 345 |
| 73,484 | - | 73,484 | - | 100.00 | | 2,650 | 800 | △11,200 |
| 58,902 | - | 58,902 | - | 100.00 | | 1,485 | △69 | △13,762 |
| 87,076 | - | 87,076 | - | 100.00 | | △168 | 156 | △15,959 |
| 81,019 | - | 81,019 | - | 100.00 | | 1,233 | 314 | 108,425 |
| 104,713 | - | 104,713 | - | 100.00 | | 1,002 | 210 | 115,052 |
| 3,891 | - | 3,891 | - | 100.00 | | 42 | 1 | 817 |
| 143,930 (財) | 73,400 | 217,330 | 57 | 99.97 | (一) 66.20 (財) 33.76 | △73,602 | 729 | △54,207 |
| 124,492 | - | 124,492 | - | 100.00 | | 544 | 499 | △54,355 |
| 19,438 (財) | 73,400 | 92,838 | 57 | 99.93 | (一) 20.92 (財) 79.01 | △74,146 | 230 | 148 |
| - | - | - | - | | | - | - | - |
| 676 | - | 676 | - | 100.00 | | 960 | 332 | △451 |
| 676 | - | 676 | - | 100.00 | | 960 | 332 | △451 |
| - | - | - | - | | | - | - | - |

13. 政府出資法人

| 法人名 | 政府出資現在額 | | | 資 産 (A) | 負 債 (B) | 純資産額 (A)-(B) | 資 本 金 |
|--------------------|---------|---------|---------|------------|------------|-----------------|---------|
| | 一般会計 | 特別会計 | 合 計 | | | | |
| 理 化 学 研 究 所 | 165,062 | — | 165,062 | 255,277 | 81,733 | 173,543 | 263,636 |
| 宇宙航空研究開発機構 | 143,836 | — | 143,836 | 606,231 | 462,393 | 143,838 | 544,249 |
| 日本スポーツ振興センター | 238,664 | — | 238,664 | 366,332 | 117,982 | 248,349 | 242,694 |
| 投 票 勘 定 | — | — | — | 93,250 | 85,543 | 7,706 | — |
| 災 害 共 済 給 付 勘 定 | — | — | — | 6,420 | 6,854 | △433 | — |
| 免 責 特 約 勘 定 | — | — | — | 2,872 | 459 | 2,412 | — |
| 一 般 勘 定 | 192,656 | — | 192,656 | 206,205 | 13,549 | 192,656 | 209,982 |
| 特 定 業 務 勘 定 | 46,007 | — | 46,007 | 68,460 | 22,453 | 46,007 | 32,711 |
| 日本芸術文化振興会 | 229,950 | — | 229,950 | 237,865 | 7,914 | 229,950 | 246,712 |
| 日本学生支援機構 | 76,188 | — | 76,188 | 9,597,999 | 9,521,810 | 76,188 | 100 |
| 一 般 勘 定 | 76,188 | — | 76,188 | 9,592,284 | 9,516,096 | 76,188 | 100 |
| 学資支給業務勘定 | — | — | — | 5,763 | 5,763 | — | — |
| 海洋研究開発機構 | 62,163 | — | 62,163 | 98,302 | 36,136 | 62,166 | 81,115 |
| 国立高等専門学校機構 | 230,143 | — | 230,143 | 270,325 | 40,182 | 230,143 | 278,471 |
| 大学改革支援・学位授与機構 | 6,768 | — | 6,768 | 785,001 | 756,588 | 28,413 | 8,780 |
| 一 般 勘 定 | 6,768 | — | 6,768 | 7,717 | 949 | 6,768 | 8,780 |
| 施設整備勘定 | — | — | — | 777,284 | 755,639 | 21,645 | — |
| 日本原子力研究開発機構 | 197,272 | 199,283 | 396,556 | 696,898 | 265,769 | 431,128 | 820,290 |
| 一 般 勘 定 | 197,272 | — | 197,272 | 255,752 | 58,171 | 197,581 | 279,874 |
| 電 源 利 用 勘 定 | — | 199,283 | 199,283 | 412,844 | 207,523 | 205,321 | 540,416 |
| 埋設処分業務勘定 | — | — | — | 28,300 | 75 | 28,225 | — |
| 勤労者退職金共済機構 | — | 12,269 | 12,269 | 6,307,994 | 5,750,091 | 557,902 | 1 |
| 財 形 勘 定 | — | 12,269 | 12,269 | 416,655 | 404,386 | 12,269 | 1 |
| 一般の中小企業退職金共済事業等勘定 | — | — | — | 4,853,930 | 4,420,641 | 433,289 | — |
| 建設業退職金共済事業等勘定 | — | — | — | 1,014,763 | 906,341 | 108,422 | — |
| 清酒製造業退職金共済事業等勘定 | — | — | — | 4,642 | 2,001 | 2,640 | — |
| 林業退職金共済事業等勘定 | — | — | — | 15,124 | 15,706 | △581 | — |
| 雇用促進融資勘定 | — | — | — | 2,877 | 1,014 | 1,862 | — |
| 高齢・障害・求職者雇用支援機構 | 1,057 | 149,425 | 150,482 | 224,834 | 66,054 | 158,780 | 105,311 |
| 高齢・障害者雇用支援勘定 | 20 | 13,832 | 13,853 | 17,930 | 4,077 | 13,853 | 10,173 |
| 障害者職業能力開発勘定 | 516 | — | 516 | 656 | 139 | 516 | 30 |
| 障害者雇用納付金勘定 | 519 | — | 519 | 22,414 | 21,894 | 519 | 703 |
| 職業能力開発勘定 | — | 94,938 | 94,938 | 131,435 | 36,239 | 95,195 | 81,490 |
| 認定特定求職者職業訓練勘定 | — | — | — | 8,722 | 681 | 8,040 | — |
| 宿 舎 等 勘 定 | — | 40,653 | 40,653 | 45,479 | 4,826 | 40,653 | 12,914 |
| 福 祉 医 療 機 構 | 19,617 | 589,911 | 609,528 | 4,229,607 | 3,620,941 | 608,666 | 590,617 |
| 一 般 勘 定 | 19,617 | 181 | 19,799 | 3,460,419 | 3,440,620 | 19,799 | 21,787 |
| 共 済 勘 定 | — | — | — | 45,226 | 45,125 | 101 | — |
| 保 險 勘 定 | — | — | — | 75,019 | 76,367 | △1,347 | — |
| 年金担保貸付勘定 | — | — | — | 57,876 | 57,492 | 383 | — |
| 労災年金担保貸付勘定 | — | 4,418 | 4,418 | 4,465 | 46 | 4,418 | 4,397 |
| 承継債権管理回収勘定 | — | 585,311 | 585,311 | 586,600 | 1,289 | 585,311 | 564,431 |
| 国立重度知的障害者総合施設のぞみの園 | 12,699 | — | 12,699 | 14,144 | 1,444 | 12,699 | 15,189 |
| 労働政策研究・研修機構 | 221 | 6,050 | 6,271 | 6,877 | 606 | 6,271 | 6,015 |

一 覧 (平成30年3月31日現在) (続)

(単位 百万円, %)

| 政府出資累計額 | | | その他 出資額 | 政府出資割合 | | 利益剰余金 | うち当期純利益 | その他 |
|------------------------|---------|---------|------------|------------------------|-------------------------------|---------|---------|----------|
| 一般会計 | 特別会計 | 合計 | | 合計 | 会計別内訳 | | | |
| 250,752 | — | 250,752 | 12,884 | 95.11 | | 9,128 | 777 | △99,221 |
| 544,243 | — | 544,243 | 6 | 99.99 | | △37,763 | 36,682 | △362,648 |
| 242,694 | — | 242,694 | — | 100.00 | | 30,531 | 14,097 | △24,876 |
| — | — | — | — | | | 7,706 | 1,317 | — |
| — | — | — | — | | | △433 | △1,183 | — |
| — | — | — | — | | | 2,412 | 242 | — |
| 209,982 | — | 209,982 | — | 100.00 | | 2,368 | 377 | △19,695 |
| 32,711 | — | 32,711 | — | 100.00 | | 18,477 | 13,342 | △5,181 |
| 246,712 | — | 246,712 | — | 100.00 | | 1,301 | 151 | △18,062 |
| 100 | — | 100 | — | 100.00 | | 43,039 | 5,985 | 33,049 |
| 100 | — | 100 | — | 100.00 | | 43,039 | 5,985 | 33,049 |
| — | — | — | — | | | — | — | — |
| 81,110 | — | 81,110 | 4 | 99.99 | | 1,393 | △365 | △20,341 |
| 278,471 | — | 278,471 | — | 100.00 | | 484 | △163 | △48,812 |
| 8,780 | — | 8,780 | — | 100.00 | | 21,822 | 29 | △2,189 |
| 8,780 | — | 8,780 | — | 100.00 | | 177 | 29 | △2,189 |
| — | — | — | — | | | 21,645 | — | — |
| 279,437 (工) | 524,524 | 803,961 | 16,329 | 98.00 (工) | 34.06 63.94 | 23,412 | △2,182 | △412,575 |
| 279,437 | — | 279,437 | 437 | 99.84 | | 3,046 | 795 | △85,339 |
| — (工) | 524,524 | 524,524 | 15,892 | 97.05 | | △7,858 | △4,825 | △327,235 |
| — | — | — | — | | | 28,225 | 1,847 | — |
| — (労) | 1 | 1 | — | 100.00 | | 557,906 | 55,067 | △6 |
| — (労) | 1 | 1 | — | 100.00 | | 12,267 | 809 | — |
| — | — | — | — | | | 433,294 | 51,843 | △4 |
| — | — | — | — | | | 108,423 | 2,114 | △1 |
| — | — | — | — | | | 2,641 | 21 | △0 |
| — | — | — | — | | | △581 | 201 | △0 |
| — | — | — | — | | | 1,862 | 76 | — |
| 748 (労) | 104,342 | 105,091 | 220 | 99.79 (労) | 0.71 99.08 | 65,496 | 25,011 | △12,027 |
| 15 (労) | 10,158 | 10,173 | — | 100.00 (労) | 0.14 99.85 | 5,248 | 4,076 | △1,568 |
| 30 | — | 30 | — | 100.00 | | 515 | 418 | △28 |
| 703 | — | 703 | — | 100.00 | | 2 | — | △186 |
| — (労) | 81,270 | 81,270 | 220 | 99.73 | | 21,057 | 17,178 | △7,351 |
| — | — | — | — | | | 8,040 | 5,912 | — |
| — (労) | 12,914 | 12,914 | — | 100.00 | | 30,632 | △2,574 | △2,893 |
| 21,587 (年・ 労・ 復) | 569,029 | 590,617 | — | 100.00 (年・ 労・ 復) | 3.65 95.56 0.74 0.03 | 18,844 | 25,502 | △795 |
| 21,587 (復) | 200 | 21,787 | — | 100.00 (復) | 99.08 0.91 | △1,215 | 2,963 | △772 |
| — | — | — | — | | | 101 | 58 | — |
| — | — | — | — | | | △1,347 | 1,621 | — |
| — | — | — | — | | | 406 | △20 | △22 |
| — (労) | 4,397 | 4,397 | — | 100.00 | | 20 | — | — |
| — (年) | 564,431 | 564,431 | — | 100.00 | | 20,879 | 20,879 | — |
| 15,189 | — | 15,189 | — | 100.00 | | 3 | △501 | △2,492 |
| 156 (労) | 5,858 | 6,015 | — | 100.00 (労) | 2.60 97.39 | 136 | 136 | 119 |

13. 政府出資法人

| 法人名 | 政府出資現在額 | | | 資 産 (A) | 負 債 (B) | 純資産額 (A)-(B) | 資 本 金 |
|-----------------|---------|---------|---------|-------------|-------------|-----------------|---------|
| | 一般会計 | 特別会計 | 合 計 | | | | |
| 一般勤定 | 221 | — | 221 | 285 | 64 | 221 | 156 |
| 労災勤定 | — | 1,786 | 1,786 | 1,891 | 104 | 1,786 | 1,603 |
| 雇用勤定 | — | 4,263 | 4,263 | 4,739 | 476 | 4,263 | 4,255 |
| 労働者健康安全機構 | 0 | 259,006 | 259,006 | 448,278 | 189,272 | 259,006 | 154,159 |
| 一般勤定 | 0 | — | 0 | 7 | 7 | 0 | 0 |
| 社会復帰促進等事業勘定 | — | 259,006 | 259,006 | 448,270 | 189,264 | 259,006 | 154,159 |
| 国立病院機構 | 417,767 | — | 417,767 | 1,325,368 | 907,600 | 417,767 | 202,905 |
| 医薬品医療機器総合機構 | 7,184 | — | 7,184 | 68,843 | 43,358 | 25,484 | 1,179 |
| 副作用救済勘定 | — | — | — | 37,138 | 25,775 | 11,362 | — |
| 感染救済勘定 | — | — | — | 6,959 | 46 | 6,913 | — |
| 審査等勘定 | 7,184 | — | 7,184 | 21,327 | 14,142 | 7,184 | 1,179 |
| 特定救済勘定 | — | — | — | 3,109 | 3,109 | — | — |
| 受託・貸付勘定 | — | — | — | 166 | 152 | 13 | — |
| 受託給付勘定 | — | — | — | 156 | 144 | 11 | — |
| 医薬基盤・健康・栄養研究所 | 15,920 | 3,531 | 19,451 | 26,532 | 7,081 | 19,451 | 53,310 |
| 開発振興勘定 | 15,920 | — | 15,920 | 22,995 | 7,075 | 15,920 | 18,145 |
| 承継勘定 | — | 3,209 | 3,209 | 3,215 | 6 | 3,209 | 28,598 |
| 特例業務勘定 | — | 321 | 321 | 321 | — | 321 | 6,566 |
| 地域医療機能推進機構 | — | 450,001 | 450,001 | 519,122 | 69,120 | 450,001 | 85,491 |
| 年金積立金管理運用 | — | 100 | 100 | 156,385,403 | 111,503,544 | 44,881,858 | 100 |
| 厚生年金勘定 | — | — | — | 147,406,034 | 104,432,050 | 42,973,983 | — |
| 国民年金勘定 | — | — | — | 8,940,654 | 7,032,880 | 1,907,774 | — |
| 総合勘定 | — | 100 | 100 | 156,385,403 | 156,385,303 | 100 | 100 |
| 国立がん研究センター | 94,674 | — | 94,674 | 137,424 | 42,749 | 94,674 | 91,662 |
| 国立循環器病研究センター | 29,064 | — | 29,064 | 53,351 | 24,286 | 29,064 | 28,691 |
| 国立精神・神経医療研究センター | 31,327 | — | 31,327 | 37,661 | 6,333 | 31,327 | 37,329 |
| 国立国際医療研究センター | 58,023 | — | 58,023 | 88,256 | 30,232 | 58,023 | 67,888 |
| 国立成育医療研究センター | 37,663 | — | 37,663 | 50,938 | 13,274 | 37,663 | 36,382 |
| 国立長寿医療研究センター | 8,906 | — | 8,906 | 19,612 | 10,705 | 8,906 | 10,333 |
| 農林水産消費安全技術センター | 6,757 | — | 6,757 | 8,144 | 1,386 | 6,757 | 10,110 |
| 家畜改良センター | 36,414 | — | 36,414 | 41,703 | 5,289 | 36,414 | 48,161 |
| 農業・食品産業技術総合研究機構 | 289,917 | 5,847 | 295,764 | 342,304 | 43,045 | 299,258 | 339,379 |
| 農業技術研究業務勘定 | 275,783 | — | 275,783 | 300,716 | 24,933 | 275,783 | 313,177 |
| 基礎的研究業務勘定 | 537 | — | 537 | 17,737 | 17,200 | 537 | 1,406 |
| 民間研究特例業務勘定 | — | 5,847 | 5,847 | 9,202 | 13 | 9,189 | 9,540 |
| 農業機械化促進業務勘定 | 13,596 | — | 13,596 | 14,832 | 1,083 | 13,749 | 15,254 |
| 国際農林水産業研究センター | 7,151 | — | 7,151 | 8,315 | 1,164 | 7,151 | 8,470 |
| 森林研究・整備機構 | 961,976 | — | 961,976 | 1,155,603 | 170,214 | 985,389 | 790,920 |
| 研究・育種勘定 | 41,790 | — | 41,790 | 45,404 | 3,614 | 41,790 | 48,959 |
| 水源林勘定 | 916,501 | — | 916,501 | 1,044,297 | 127,795 | 916,501 | 740,626 |
| 森林保険勘定 | — | — | — | 29,404 | 5,990 | 23,413 | — |
| 特定地域整備等勘定 | 3,683 | — | 3,683 | 36,546 | 32,862 | 3,683 | 1,334 |
| 水産研究・教育機構 | 49,519 | — | 49,519 | 58,292 | 8,772 | 49,519 | 66,404 |
| 研究・教育勘定 | 48,241 | — | 48,241 | 55,700 | 7,458 | 48,241 | 65,123 |
| 海洋水産資源開発勘定 | 1,277 | — | 1,277 | 2,721 | 1,443 | 1,277 | 1,280 |
| 農畜産業振興機構 | 38,920 | — | 38,920 | 473,092 | 425,319 | 47,772 | 30,554 |
| 畜産勘定 | 31,021 | — | 31,021 | 362,449 | 331,427 | 31,021 | 29,965 |
| 野菜勘定 | 1,317 | — | 1,317 | 58,016 | 56,699 | 1,317 | 260 |

一 覧 (平成30年3月31日現在) (続)

(単位 百万円, %)

| 政府出資累計額 | | | その他 出資額 | 政府出資割合 | | 利益剰余金 | うち当期純利益 | その他 |
|-------------|---------|---------|------------|--------|------------------------|------------|------------|---------|
| 一般会計 | 特別会計 | 合計 | | 合計 | 会計別内訳 | | | |
| 156 | - | 156 | - | 100.00 | | 17 | 17 | 46 |
| - (労) | 1,603 | 1,603 | - | 100.00 | | 4 | 4 | 178 |
| - (労) | 4,255 | 4,255 | - | 100.00 | | 114 | 114 | △106 |
| 0 (労) | 154,159 | 154,159 | - | 100.00 | (一) 0.00 (労) 99.99 | 47,301 | △6,344 | 57,545 |
| 0 | - | 0 | - | 100.00 | | - | - | △0 |
| - (労) | 154,159 | 154,159 | - | 100.00 | | 47,301 | △6,344 | 57,545 |
| 202,905 | - | 202,905 | - | 100.00 | | △11,120 | △7,986 | 225,981 |
| 1,179 | - | 1,179 | - | 100.00 | | 25,090 | 911 | △785 |
| - | - | - | - | - | | 11,362 | △1,288 | - |
| - | - | - | - | - | | 6,913 | 96 | - |
| 1,179 | - | 1,179 | - | 100.00 | | 6,790 | 2,098 | △785 |
| - | - | - | - | - | | - | - | - |
| - | - | - | - | - | | 13 | △0 | - |
| - | - | - | - | - | | 11 | 5 | - |
| 18,145 (財) | 35,164 | 53,310 | - | 100.00 | (一) 34.03 (財) 65.96 | △29,884 | 703 | △3,974 |
| 18,145 | - | 18,145 | - | 100.00 | | 2,025 | 697 | △4,251 |
| - (財) | 28,598 | 28,598 | - | 100.00 | | △25,388 | 4 | - |
| - (財) | 6,566 | 6,566 | - | 100.00 | | △6,521 | 0 | 276 |
| - (年) | 85,491 | 85,491 | - | 100.00 | | 2,155 | 2,914 | 362,354 |
| - (年) | 100 | 100 | - | 100.00 | | 44,881,758 | 10,029,001 | - |
| - | - | - | - | - | | 42,973,983 | 9,439,803 | - |
| - | - | - | - | - | | 1,907,774 | 589,198 | - |
| - (年) | 100 | 100 | - | 100.00 | | - | - | - |
| 91,662 | - | 91,662 | - | 100.00 | | 4,460 | 1,101 | △1,449 |
| 28,691 | - | 28,691 | - | 100.00 | | 309 | 1,477 | 62 |
| 37,329 | - | 37,329 | - | 100.00 | | △2,739 | △196 | △3,263 |
| 67,888 | - | 67,888 | - | 100.00 | | △10,130 | △1,429 | 265 |
| 36,382 | - | 36,382 | - | 100.00 | | 801 | 1,101 | 479 |
| 10,333 | - | 10,333 | - | 100.00 | | 543 | △242 | △1,971 |
| 10,110 | - | 10,110 | - | 100.00 | | 110 | 110 | △3,463 |
| 48,161 | - | 48,161 | - | 100.00 | | 274 | 100 | △12,021 |
| 329,669 (財) | 6,070 | 335,740 | 3,638 | 98.92 | (一) 97.13 (財) 1.78 | 2,841 | 1,680 | △42,961 |
| 313,177 | - | 313,177 | - | 100.00 | | 2,587 | 956 | △39,981 |
| 1,406 | - | 1,406 | - | 100.00 | | 537 | 469 | △1,406 |
| - (財) | 6,070 | 6,070 | 3,469 | 63.63 | | △351 | 217 | △0 |
| 15,085 | - | 15,085 | 169 | 98.89 | | 67 | 37 | △1,573 |
| 8,470 | - | 8,470 | - | 100.00 | | 321 | 145 | △1,639 |
| 790,920 | - | 790,920 | - | 100.00 | | 28,386 | 1,616 | 166,083 |
| 48,959 | - | 48,959 | - | 100.00 | | 427 | 242 | △7,596 |
| 740,626 | - | 740,626 | - | 100.00 | | 2,225 | 503 | 173,649 |
| - | - | - | - | - | | 23,413 | 742 | - |
| 1,334 | - | 1,334 | - | 100.00 | | 2,319 | 127 | 30 |
| 66,404 | - | 66,404 | - | 100.00 | | 431 | 263 | △17,316 |
| 65,123 | - | 65,123 | - | 100.00 | | 450 | 251 | △17,332 |
| 1,280 | - | 1,280 | - | 100.00 | | △19 | 11 | 16 |
| 30,554 | - | 30,554 | - | 100.00 | | 17,218 | 1,374 | - |
| 29,965 | - | 29,965 | - | 100.00 | | 1,056 | 117 | - |
| 260 | - | 260 | - | 100.00 | | 1,056 | - | - |

13. 政府出資法人

| 法人名 | 政府出資現在額 | | | 資 産 (A) | 負 債 (B) | 純資産額 (A)-(B) | 資 本 金 |
|-------------------|-----------|---------|-----------|------------|------------|-----------------|-----------|
| | 一般会計 | 特別会計 | 合 計 | | | | |
| 砂糖勘定 | - | - | - | 3,073 | 29,047 | △25,973 | - |
| 補給金等勘定 | - | - | - | 39,298 | 7,511 | 31,787 | - |
| 肉用子牛勘定 | 6,580 | - | 6,580 | 6,833 | 252 | 6,580 | 328 |
| でん粉勘定 | - | - | - | 3,420 | 381 | 3,039 | - |
| 農林漁業信用基金 | 182,604 | - | 182,604 | 291,660 | 59,742 | 231,917 | 184,020 |
| 農業信用保険勘定 | 57,605 | - | 57,605 | 95,428 | 4,536 | 90,891 | 55,264 |
| 林業信用保証勘定 | 58,326 | - | 58,326 | 106,810 | 40,489 | 66,321 | 61,019 |
| 漁業信用保険勘定 | 61,827 | - | 61,827 | 79,554 | 14,642 | 64,912 | 58,315 |
| 農業災害補償関係勘定 | 1,903 | - | 1,903 | 3,857 | 51 | 3,806 | 3,600 |
| 漁業災害補償関係勘定 | 2,941 | - | 2,941 | 6,009 | 23 | 5,986 | 5,820 |
| 産業技術総合研究所 | 263,405 | 985 | 264,391 | 323,486 | 59,095 | 264,391 | 284,741 |
| 製品評価技術基盤機構 | 25,251 | - | 25,251 | 29,137 | 3,886 | 25,251 | 19,010 |
| 新エネルギー・産業技術総合開発機構 | 5,081 | 39,378 | 44,460 | 84,305 | 38,867 | 45,437 | 77,654 |
| 一般勘定 | 5,081 | - | 5,081 | 12,621 | 7,539 | 5,081 | 955 |
| 電源利用勘定 | - | 771 | 771 | 1,009 | 21 | 988 | 306 |
| エネルギー需給勘定 | - | 26,910 | 26,910 | 59,024 | 31,354 | 27,670 | 2,455 |
| 基盤技術研究促進勘定 | - | 11,697 | 11,697 | 11,710 | 13 | 11,697 | 73,937 |
| 日本貿易振興機構 | 40,530 | - | 40,530 | 55,439 | 14,908 | 40,530 | 44,836 |
| 情報処理推進機構 | 12,217 | 3,728 | 15,946 | 30,518 | 13,141 | 17,376 | 20,840 |
| 一般勘定 | 12,217 | - | 12,217 | 23,584 | 11,366 | 12,217 | 13,710 |
| 試験勘定 | - | - | - | 3,205 | 1,774 | 1,430 | - |
| 事業化勘定 | - | 1 | 1 | 1 | - | 1 | 267 |
| 地域事業出資業務勘定 | - | 3,727 | 3,727 | 3,727 | - | 3,727 | 6,863 |
| 石油天然ガス・金属鉱物資源機構 | 58,215 | 605,975 | 664,190 | 1,159,503 | 490,034 | 669,468 | 878,559 |
| 石油天然ガス等勘定 | - | 438,199 | 438,199 | 852,987 | 414,788 | 438,199 | 588,541 |
| 投融资等・金属鉱産物備蓄勘定 | - | 136,336 | 136,336 | 180,736 | 44,399 | 136,336 | 212,033 |
| 金属鉱業一般勘定 | 48,969 | - | 48,969 | 76,634 | 27,664 | 48,969 | 30,916 |
| 金属鉱業鉱害防止積立金勘定 | - | - | - | 1,578 | 1,562 | 15 | - |
| 金属鉱業鉱害防止事業基金勘定 | - | - | - | 5,282 | 19 | 5,262 | - |
| 石炭経過勘定 | 9,246 | 31,439 | 40,685 | 42,960 | 2,275 | 40,685 | 47,069 |
| 中小企業基盤整備機構 | 1,284,709 | 89,184 | 1,373,893 | 13,986,468 | 12,611,910 | 1,374,557 | 1,102,921 |
| 一般勘定 | 917,079 | 51,540 | 968,619 | 1,050,610 | 81,990 | 968,619 | 939,676 |
| 産業基盤整備勘定 | 43,086 | - | 43,086 | 43,322 | 236 | 43,086 | 41,168 |
| 施設整備等勘定 | - | 32,425 | 32,425 | 33,423 | 998 | 32,425 | 51,804 |
| 小規模企業共済勘定 | 276,364 | - | 276,364 | 11,112,233 | 10,835,868 | 276,364 | 15,518 |
| 中小企業倒産防止共済勘定 | 48,179 | - | 48,179 | 1,741,405 | 1,693,226 | 48,179 | 47,421 |
| 出資承継勘定 | - | 5,219 | 5,219 | 5,902 | 19 | 5,883 | 7,333 |
| 土木研究所 | 30,393 | - | 30,393 | 36,988 | 6,594 | 30,393 | 34,993 |
| 建築研究所 | 11,631 | - | 11,631 | 12,204 | 573 | 11,631 | 20,384 |
| 海上・港湾・航空技術研究所 | 44,138 | 546 | 44,685 | 47,518 | 2,832 | 44,685 | 51,376 |

一 覧 (平成30年3月31日現在) (続)

(単位 百万円, %)

| 政府出資累計額 | | | その他 出資額 | 政府出資割合 | | 利益剰余金 | うち当期純利益 | その他 |
|----------------|---------|-----------|------------|--------|--|----------|---------|---------|
| 一般会計 | 特別会計 | 合計 | | 合計 | 会計別内訳 | | | |
| - | - | - | - | | | △25,973 | △691 | - |
| - | - | - | - | | | 31,787 | 3,232 | - |
| 328 | - | 328 | - | 100.00 | | 6,252 | △2,088 | - |
| - | - | - | - | | | 3,039 | 805 | - |
| 148,894 | - | 148,894 | 35,126 | 80.91 | | 36,104 | 5,163 | 11,792 |
| 35,026 | - | 35,026 | 20,238 | 63.37 | | 24,121 | 3,607 | 11,505 |
| 53,663 | - | 53,663 | 7,355 | 87.94 | | 5,314 | 413 | △12 |
| 55,544 | - | 55,544 | 2,771 | 95.24 | | 6,297 | 1,143 | 298 |
| 1,800 | - | 1,800 | 1,800 | 50.00 | | 206 | - | - |
| 2,860 | - | 2,860 | 2,960 | 49.13 | | 165 | - | - |
| 283,679 (許) | 1,061 | 284,741 | - | 100.00 | (一) 99.62 (許) 0.37 | 15,217 | 6,493 | △35,567 |
| 19,010 | - | 19,010 | - | 100.00 | | 3 | 79 | 6,236 |
| 955 (財・工) | 76,564 | 77,519 | 134 | 99.82 | (一) 1.23 (財) 95.21 (工) 3.38 | △32,144 | 18,056 | △73 |
| 955 | - | 955 | - | 100.00 | | 4,141 | 1,744 | △15 |
| - (工) | 239 | 239 | 67 | 78.02 | | 696 | 24 | △15 |
| - (工) | 2,388 | 2,388 | 67 | 97.25 | | 25,257 | 16,270 | △42 |
| - (財) | 73,937 | 73,937 | - | 100.00 | | △62,239 | 16 | △0 |
| 44,836 | - | 44,836 | - | 100.00 | | 1,676 | 375 | △5,982 |
| 13,710 (財・労) | 7,130 | 20,840 | - | 100.00 | (一) 65.78 (財) 17.74 (労) 16.46 | 497 | 3,378 | △3,961 |
| 13,710 | - | 13,710 | - | 100.00 | | 3,620 | 3,355 | △5,113 |
| - | - | - | - | | | 278 | 129 | 1,151 |
| - (財) | 267 | 267 | - | 100.00 | | △265 | 0 | - |
| - (財・労) | 6,863 | 6,863 | - | 100.00 | (財) 50.00 (労) 50.00 | △3,136 | △106 | - |
| 41,613 (財・工・復) | 836,946 | 878,559 | - | 100.00 | (一) 4.73 (財) 24.13 (工) 68.82 (復) 2.30 | △224,293 | △73,136 | 15,201 |
| - (工・復) | 588,541 | 588,541 | - | 100.00 | (工) 96.55 (復) 3.44 | △145,741 | △30,014 | △4,600 |
| - (財) | 212,033 | 212,033 | - | 100.00 | | △79,180 | △43,793 | 3,483 |
| 30,916 | - | 30,916 | - | 100.00 | | 6,790 | 1,768 | 11,263 |
| - | - | - | - | | | 15 | △4 | - |
| - | - | - | - | | | 145 | 6 | 5,117 |
| 10,697 (工) | 36,372 | 47,069 | - | 100.00 | (一) 22.72 (工) 77.27 | △6,322 | △1,098 | △61 |
| 993,784 (財・復) | 108,309 | 1,102,093 | 827 | 99.92 | (一) 90.10 (財) 5.29 (復) 4.53 | 282,505 | 153,318 | △10,869 |
| 889,676 (復) | 50,000 | 939,676 | - | 100.00 | (一) 94.67 (復) 5.32 | 39,677 | 14,393 | △10,733 |
| 41,168 | - | 41,168 | - | 100.00 | | 971 | 0 | 946 |
| - (財) | 51,804 | 51,804 | - | 100.00 | | △18,675 | 341 | △703 |
| 15,518 | - | 15,518 | - | 100.00 | | 261,136 | 138,639 | △289 |
| 47,421 | - | 47,421 | - | 100.00 | | 846 | △80 | △89 |
| - (財) | 6,505 | 6,505 | 827 | 88.71 | | △1,449 | 24 | - |
| 34,993 | - | 34,993 | - | 100.00 | | 46 | 25 | △4,646 |
| 20,384 | - | 20,384 | - | 100.00 | | 20 | 10 | △8,772 |
| 50,747 (自) | 628 | 51,376 | - | 100.00 | (一) 98.77 (自) 1.22 | 1,277 | 277 | △7,968 |

13. 政府出資法人

| 法人名 | 政府出資現在額 | | | 資 産 (A) | 負 債 (B) | 純資産額 (A)-(B) | 資 本 金 |
|-----------------|------------|-----------|------------|-------------|-------------|-----------------|------------|
| | 一般会計 | 特別会計 | 合 計 | | | | |
| 海技教育機構 | 13,573 | — | 13,573 | 18,232 | 4,658 | 13,573 | 19,263 |
| 航空大 学 校 | 3,820 | 77 | 3,898 | 7,198 | 3,300 | 3,898 | 4,915 |
| 自動車技術総合機構 | 4,864 | 25,725 | 30,590 | 46,835 | 16,244 | 30,590 | 24,867 |
| 一般勘定 | 4,864 | — | 4,864 | 5,911 | 1,046 | 4,864 | 4,554 |
| 審査勘定 | — | 25,725 | 25,725 | 41,325 | 15,599 | 25,725 | 20,313 |
| 鉄道建設・運輸施設整備支援機構 | 279,691 | 519,690 | 799,381 | 13,753,302 | 11,939,618 | 1,813,683 | 115,371 |
| 建設勘定 | 82,719 | 516,463 | 599,182 | 8,371,261 | 7,772,079 | 599,182 | 51,709 |
| 海事勘定 | 32,757 | 3,226 | 35,983 | 217,240 | 181,256 | 35,983 | 63,567 |
| 地域公共交通等勘定 | — | — | — | 16,624 | 16,524 | 100 | — |
| 助成勘定 | 164,214 | — | 164,214 | 4,124,408 | 3,960,193 | 164,214 | 94 |
| 特例業務勘定 | — | — | — | 2,100,301 | 1,085,836 | 1,014,464 | — |
| 国際観光振興機構 | 2,264 | — | 2,264 | 12,413 | 10,117 | 2,295 | 958 |
| 一般勘定 | 2,264 | — | 2,264 | 12,334 | 10,069 | 2,264 | 958 |
| 交付金勘定 | — | — | — | 78 | 47 | 30 | — |
| 水資源機構 | 84,801 | — | 84,801 | 3,578,691 | 3,493,890 | 84,801 | 5,752 |
| 自動車事故対策機構 | — | 8,847 | 8,847 | 16,687 | 7,777 | 8,909 | 13,174 |
| 空港周辺整備機構 | — | 1,450 | 1,450 | 3,348 | 1,414 | 1,933 | 400 |
| 都市再生機構 | 1,083,425 | 71,768 | 1,155,193 | 12,910,327 | 11,799,508 | 1,110,818 | 1,074,768 |
| 都市再生勘定 | 1,083,425 | 71,768 | 1,155,193 | 12,166,695 | 11,009,155 | 1,157,539 | 987,078 |
| 宅地造成等経過勘定 | 0 | — | 0 | 743,632 | 790,353 | △46,721 | 87,690 |
| 奄美群島振興開発基金 | 1,597 | 5,722 | 7,320 | 14,449 | 2,622 | 11,827 | 17,773 |
| 日本高速道路保有・債務返済機構 | 8,901,361 | — | 8,901,361 | 40,900,878 | 28,652,201 | 12,248,677 | 5,637,664 |
| 高速道路勘定 | 8,869,248 | — | 8,869,248 | 40,679,997 | 28,463,432 | 12,216,564 | 5,604,988 |
| 鉄道勘定 | 32,113 | — | 32,113 | 220,957 | 188,844 | 32,113 | 32,676 |
| 住宅金融支援機構 | 1,495,029 | 143,297 | 1,638,326 | 25,864,286 | 24,189,544 | 1,674,741 | 701,475 |
| 証券化支援勘定 | 738,368 | 143,297 | 881,666 | 15,769,963 | 14,888,297 | 881,666 | 546,975 |
| 住宅融資保険勘定 | 111,097 | — | 111,097 | 154,531 | 43,434 | 111,097 | 102,000 |
| 財形住宅資金貸付勘定 | — | — | — | 296,450 | 260,035 | 36,415 | — |
| 住宅資金貸付等勘定 | 388,191 | — | 388,191 | 1,965,467 | 1,577,276 | 388,191 | 42,900 |
| 既往債権管理勘定 | 257,371 | — | 257,371 | 7,976,245 | 7,718,874 | 257,371 | 9,600 |
| 国立環境研究所 | 23,227 | — | 23,227 | 35,227 | 12,000 | 23,227 | 36,793 |
| 環境再生保全機構 | 85,758 | — | 85,758 | 316,138 | 230,356 | 85,781 | 15,954 |
| 公害健康被害補償予防業務勘定 | 45,698 | — | 45,698 | 56,672 | 10,974 | 45,698 | 6,071 |
| 石綿健康被害救済業務勘定 | — | — | — | 80,025 | 80,025 | — | — |
| 環境保全研究・技術開発勘定 | — | — | — | 321 | 298 | 23 | — |
| 基金勘定 | 14,238 | — | 14,238 | 153,072 | 138,833 | 14,238 | 9,401 |
| 承継勘定 | 25,821 | — | 25,821 | 26,046 | 225 | 25,821 | 481 |
| 駐留軍等労働者労務管理機構 | 884 | — | 884 | 1,946 | 1,061 | 884 | 848 |
| 計 (83) | 28,522,533 | 3,209,205 | 31,731,738 | 322,574,835 | 240,855,677 | 81,719,158 | 25,129,195 |
| 4. 国立大学法人 | | | | | | | |
| 北海道大 学 | 208,203 | — | 208,203 | 283,269 | 75,066 | 208,203 | 154,570 |
| 北海道教育大 学 | 39,960 | — | 39,960 | 47,557 | 7,597 | 39,960 | 41,257 |
| 室蘭工業大 学 | 11,959 | — | 11,959 | 16,588 | 4,628 | 11,959 | 13,355 |

一 覧 (平成30年3月31日現在) (続)

(単位 百万円, %)

| 政府出資累計額 | | | その他 出資額 | 政府出資割合 | | 利益剰余金 | うち当期純利益 | その他 |
|-------------------|------------------|-------------------|------------------|--------|------------------------|-----------|---------|---------|
| 一般会計 | 特別会計 | 合計 | | 合計 | 会計別内訳 | | | |
| 19,263 | — | 19,263 | — | 100.00 | | △10 | △44 | △5,679 |
| 4,816 (自) | 98 | 4,915 | — | 100.00 | (一) 98.00 (自) 1.99 | △34 | △12 | △981 |
| 4,554 (自) | 20,313 | 24,867 | — | 100.00 | (一) 18.31 (自) 81.68 | 3,362 | 583 | 2,360 |
| 4,554 | — | 4,554 | — | 100.00 | | 608 | 211 | △297 |
| — (自) | 20,313 | 20,313 | — | 100.00 | | 2,754 | 372 | 2,658 |
| 65,100 (財) | 50,270 | 115,371 | — | 100.00 | (一) 56.42 (財) 43.57 | 1,163,462 | 42,309 | 534,849 |
| 7,138 (財) | 44,570 | 51,709 | — | 100.00 | (一) 13.80 (財) 86.19 | 12,361 | 357 | 535,111 |
| 57,867 (財) | 5,700 | 63,567 | — | 100.00 | (一) 91.03 (財) 8.96 | △27,583 | 4,149 | — |
| — | — | — | — | | | 100 | △2 | — |
| 94 | — | 94 | — | 100.00 | | 164,120 | 78 | — |
| — | — | — | — | | | 1,014,464 | 37,725 | — |
| 958 | — | 958 | — | 100.00 | | 1,740 | 1,477 | △404 |
| 958 | — | 958 | — | 100.00 | | 1,710 | 1,480 | △404 |
| — | — | — | — | | | 30 | △3 | — |
| 5,752 | — | 5,752 | — | 100.00 | | 80,728 | 20,447 | △1,679 |
| — (自) | 13,081 | 13,081 | 92 | 99.30 | | 457 | 218 | △4,721 |
| — (自) | 300 | 300 | 100 | 75.00 | | 1,533 | 172 | — |
| 1,011,568 (財) | 61,200 | 1,072,768 | 2,000 | 99.81 | (一) 94.11 (財) 5.69 | △5,304 | 41,233 | 41,354 |
| 923,878 (財) | 61,200 | 985,078 | 2,000 | 99.79 | (一) 93.59 (財) 6.20 | 129,106 | 49,302 | 41,354 |
| 87,690 | — | 87,690 | — | 100.00 | | △134,411 | △8,069 | — |
| 2,401 (財) | 8,600 | 11,001 | 6,772 | 61.89 | (一) 13.51 (財) 48.38 | △5,946 | 50 | — |
| 4,101,908 | — | 4,101,908 | 1,535,756 | 72.75 | | 5,769,409 | 683,724 | 841,603 |
| 4,069,231 | — | 4,069,231 | 1,535,756 | 72.60 | | 5,763,773 | 683,004 | 847,802 |
| 32,676 | — | 32,676 | — | 100.00 | | 5,635 | 720 | △6,198 |
| 612,575 (財) | 88,900 | 701,475 | — | 100.00 | (一) 87.32 (財) 12.67 | 973,931 | 196,227 | △665 |
| 458,075 (財) | 88,900 | 546,975 | — | 100.00 | (一) 83.74 (財) 16.25 | 334,549 | 76,973 | 141 |
| 102,000 | — | 102,000 | — | 100.00 | | 8,873 | 7,484 | 223 |
| — | — | — | — | | | 36,415 | 618 | — |
| 42,900 | — | 42,900 | — | 100.00 | | 346,321 | 6,633 | △1,030 |
| 9,600 | — | 9,600 | — | 100.00 | | 247,771 | 104,517 | — |
| 36,793 | — | 36,793 | — | 100.00 | | 32 | △171 | △13,598 |
| 15,954 | — | 15,954 | — | 100.00 | | 26,211 | 2,574 | 43,615 |
| 6,071 | — | 6,071 | — | 100.00 | | 718 | 113 | 38,908 |
| — | — | — | — | | | — | — | — |
| — | — | — | — | | | 23 | 11 | — |
| 9,401 | — | 9,401 | — | 100.00 | | 108 | 57 | 4,729 |
| 481 | — | 481 | — | 100.00 | | 25,361 | 2,392 | △22 |
| 848 | — | 848 | — | 100.00 | | 104 | 104 | △69 |
| 20,617,841 | 2,894,170 | 23,512,011 | 1,617,183 | | | | | |
| 154,570 | — | 154,570 | — | 100.00 | | 34,059 | 3,392 | 19,573 |
| 41,257 | — | 41,257 | — | 100.00 | | 309 | 115 | △1,606 |
| 13,355 | — | 13,355 | — | 100.00 | | 134 | 46 | △1,529 |

13. 政府出資法人

| 法人名 | 政府出資現在額 | | | 資 産 (A) | 負 債 (B) | 純資産額 (A)-(B) | 資 本 金 |
|----------|-----------|------|-----------|------------|------------|-----------------|-----------|
| | 一般会計 | 特別会計 | 合 計 | | | | |
| 小樽商科大学 | 3,861 | - | 3,861 | 7,280 | 3,418 | 3,861 | 3,686 |
| 帯広畜産大学 | 7,907 | - | 7,907 | 11,498 | 3,591 | 7,907 | 4,462 |
| 旭川医科大学 | 4,404 | - | 4,404 | 26,327 | 21,923 | 4,404 | 1,027 |
| 北見工業大学 | 6,806 | - | 6,806 | 9,705 | 2,899 | 6,806 | 4,333 |
| 弘前大学 | 43,623 | - | 43,623 | 74,186 | 30,563 | 43,623 | 25,532 |
| 岩手大学 | 51,022 | - | 51,022 | 61,086 | 10,064 | 51,022 | 54,266 |
| 東北大学 | 242,354 | - | 242,354 | 405,361 | 163,006 | 242,354 | 192,192 |
| 宮城教育大学 | 22,112 | - | 22,112 | 24,428 | 2,315 | 22,112 | 22,018 |
| 秋田大学 | 23,548 | - | 23,548 | 58,716 | 35,167 | 23,548 | 20,413 |
| 山形大学 | 71,320 | - | 71,320 | 117,527 | 46,207 | 71,320 | 52,827 |
| 福島大学 | 28,190 | - | 28,190 | 35,019 | 6,828 | 28,190 | 26,996 |
| 茨城大学 | 37,112 | - | 37,112 | 45,962 | 8,849 | 37,112 | 38,800 |
| 筑波大学 | 301,339 | - | 301,339 | 386,089 | 84,749 | 301,339 | 231,333 |
| 筑波技術大学 | 10,374 | - | 10,374 | 12,017 | 1,643 | 10,374 | 11,008 |
| 宇都宮大学 | 72,110 | - | 72,110 | 81,002 | 8,891 | 72,110 | 73,540 |
| 群馬大学 | 43,463 | - | 43,463 | 78,404 | 34,941 | 43,463 | 35,617 |
| 埼玉大学 | 65,146 | - | 65,146 | 76,316 | 11,170 | 65,146 | 66,656 |
| 千葉大学 | 161,482 | - | 161,482 | 218,779 | 57,296 | 161,482 | 150,820 |
| 東京大学 | 1,132,338 | - | 1,132,338 | 1,420,820 | 288,481 | 1,132,338 | 1,045,214 |
| 東京医科歯科大学 | 120,940 | - | 120,940 | 156,029 | 35,089 | 120,940 | 75,590 |
| 東京外国語大学 | 35,708 | - | 35,708 | 42,287 | 6,579 | 35,708 | 40,269 |
| 東京学芸大学 | 159,950 | - | 159,950 | 168,784 | 8,833 | 159,950 | 164,807 |
| 東京農工大学 | 88,725 | - | 88,725 | 100,473 | 11,747 | 88,725 | 85,173 |
| 東京芸術大学 | 60,838 | - | 60,838 | 72,213 | 11,375 | 60,838 | 56,136 |
| 東京工業大学 | 179,478 | - | 179,478 | 225,907 | 46,428 | 179,478 | 179,444 |
| 東京海洋大学 | 100,243 | - | 100,243 | 106,280 | 6,037 | 100,243 | 104,718 |
| お茶の水女子大学 | 81,131 | - | 81,131 | 90,634 | 9,503 | 81,131 | 80,771 |
| 電気通信大学 | 34,834 | - | 34,834 | 45,336 | 10,501 | 34,834 | 37,968 |
| 一橋大学 | 151,513 | - | 151,513 | 175,914 | 24,400 | 151,513 | 157,828 |
| 横浜国立大学 | 91,404 | - | 91,404 | 106,971 | 15,567 | 91,404 | 97,494 |
| 新潟大学 | 71,941 | - | 71,941 | 124,224 | 52,283 | 71,941 | 65,290 |
| 長岡技術科学大学 | 13,487 | - | 13,487 | 18,710 | 5,222 | 13,487 | 14,207 |
| 上越教育大学 | 11,140 | - | 11,140 | 14,032 | 2,892 | 11,140 | 14,510 |
| 富山大学 | 39,729 | - | 39,729 | 81,132 | 41,403 | 39,729 | 39,953 |
| 金沢大学 | 80,199 | - | 80,199 | 134,888 | 54,688 | 80,199 | 58,641 |
| 福井大学 | 57,865 | - | 57,865 | 94,788 | 36,922 | 57,865 | 50,665 |
| 山梨大学 | 42,498 | - | 42,498 | 71,007 | 28,509 | 42,498 | 34,280 |
| 信州大学 | 59,628 | - | 59,628 | 114,952 | 55,324 | 59,628 | 46,984 |
| 岐阜大学 | 62,752 | - | 62,752 | 103,113 | 40,361 | 62,752 | 52,911 |
| 静岡大学 | 52,924 | - | 52,924 | 68,824 | 15,900 | 52,924 | 48,991 |
| 浜松医科大学 | 17,266 | - | 17,266 | 46,873 | 29,606 | 17,266 | 5,317 |
| 名古屋大学 | 129,276 | - | 129,276 | 258,463 | 129,186 | 129,276 | 72,363 |
| 愛知教育大学 | 42,873 | - | 42,873 | 49,069 | 6,195 | 42,873 | 43,693 |
| 名古屋工業大学 | 27,413 | - | 27,413 | 45,998 | 18,584 | 27,413 | 28,576 |
| 豊橋技術科学大学 | 16,888 | - | 16,888 | 22,962 | 6,074 | 16,888 | 18,443 |
| 三重大学 | 30,403 | - | 30,403 | 77,184 | 46,781 | 30,403 | 17,485 |
| 滋賀大学 | 18,204 | - | 18,204 | 22,908 | 4,703 | 18,204 | 20,256 |
| 滋賀医科大学 | 19,235 | - | 19,235 | 44,932 | 25,696 | 19,235 | 14,099 |
| 京都大学 | 327,747 | - | 327,747 | 496,595 | 168,848 | 327,747 | 268,182 |
| 京都教育大学 | 34,522 | - | 34,522 | 37,990 | 3,467 | 34,522 | 35,509 |
| 京都工芸繊維大学 | 29,574 | - | 29,574 | 36,933 | 7,359 | 29,574 | 29,640 |

一 覧 (平成30年3月31日現在) (続)

(単位 百万円, %)

| 政府出資累計額 | | | その他 出資額 | 政府出資割合 | | 利益剰余金 | うち当期純利益 | その他 |
|-----------|------|-----------|------------|--------|-------|--------|---------|--------|
| 一般会計 | 特別会計 | 合計 | | 合計 | 会計別内訳 | | | |
| 3,686 | - | 3,686 | - | 100.00 | | 97 | 7 | 78 |
| 4,462 | - | 4,462 | - | 100.00 | | 442 | 92 | 3,002 |
| 1,027 | - | 1,027 | - | 100.00 | | 1,717 | △810 | 1,658 |
| 4,333 | - | 4,333 | - | 100.00 | | 321 | 128 | 2,152 |
| 25,532 | - | 25,532 | - | 100.00 | | 11,437 | 840 | 6,653 |
| 54,266 | - | 54,266 | - | 100.00 | | 720 | 161 | △3,965 |
| 192,192 | - | 192,192 | - | 100.00 | | 23,836 | 928 | 26,325 |
| 22,018 | - | 22,018 | - | 100.00 | | 385 | 54 | △291 |
| 20,413 | - | 20,413 | - | 100.00 | | 2,718 | 1,698 | 417 |
| 52,827 | - | 52,827 | - | 100.00 | | 5,092 | 1,807 | 13,400 |
| 26,996 | - | 26,996 | - | 100.00 | | 410 | 171 | 783 |
| 38,800 | - | 38,800 | - | 100.00 | | 536 | 65 | △2,224 |
| 231,333 | - | 231,333 | - | 100.00 | | 4,491 | 1,072 | 65,514 |
| 11,008 | - | 11,008 | - | 100.00 | | 130 | 40 | △764 |
| 73,540 | - | 73,540 | - | 100.00 | | 443 | 130 | △1,873 |
| 35,617 | - | 35,617 | - | 100.00 | | 9,232 | △1,120 | △1,386 |
| 66,656 | - | 66,656 | - | 100.00 | | 154 | 25 | △1,664 |
| 150,820 | - | 150,820 | - | 100.00 | | 3,527 | △689 | 7,134 |
| 1,045,214 | - | 1,045,214 | - | 100.00 | | 66,216 | 2,666 | 20,907 |
| 75,590 | - | 75,590 | - | 100.00 | | 35,331 | 2,641 | 10,018 |
| 40,269 | - | 40,269 | - | 100.00 | | 95 | 7 | △4,656 |
| 164,807 | - | 164,807 | - | 100.00 | | 689 | 281 | △5,546 |
| 85,173 | - | 85,173 | - | 100.00 | | 268 | △477 | 3,283 |
| 56,136 | - | 56,136 | - | 100.00 | | 548 | 228 | 4,153 |
| 179,444 | - | 179,444 | - | 100.00 | | 943 | 317 | △910 |
| 104,718 | - | 104,718 | - | 100.00 | | 716 | 95 | △5,191 |
| 80,771 | - | 80,771 | - | 100.00 | | 277 | 95 | 82 |
| 37,968 | - | 37,968 | - | 100.00 | | 323 | △13 | △3,457 |
| 157,828 | - | 157,828 | - | 100.00 | | 913 | 284 | △7,228 |
| 97,494 | - | 97,494 | - | 100.00 | | 378 | 104 | △6,468 |
| 65,290 | - | 65,290 | - | 100.00 | | 4,392 | 1,270 | 2,258 |
| 14,207 | - | 14,207 | - | 100.00 | | 469 | 157 | △1,189 |
| 14,510 | - | 14,510 | - | 100.00 | | 156 | 10 | △3,526 |
| 39,953 | - | 39,953 | - | 100.00 | | 1,806 | 32 | △2,031 |
| 58,641 | - | 58,641 | - | 100.00 | | 9,367 | 1,474 | 12,191 |
| 50,665 | - | 50,665 | - | 100.00 | | 4,503 | △364 | 2,696 |
| 34,280 | - | 34,280 | - | 100.00 | | 8,943 | 218 | △725 |
| 46,984 | - | 46,984 | - | 100.00 | | 14,570 | 542 | △1,926 |
| 52,911 | - | 52,911 | - | 100.00 | | 8,976 | 1,177 | 864 |
| 48,991 | - | 48,991 | - | 100.00 | | 1,223 | 97 | 2,709 |
| 5,317 | - | 5,317 | - | 100.00 | | 7,342 | 1,217 | 4,606 |
| 72,363 | - | 72,363 | - | 100.00 | | 19,309 | 1,593 | 37,604 |
| 43,693 | - | 43,693 | - | 100.00 | | 423 | 171 | △1,243 |
| 28,576 | - | 28,576 | - | 100.00 | | 252 | 82 | △1,415 |
| 18,443 | - | 18,443 | - | 100.00 | | 628 | 248 | △2,183 |
| 17,485 | - | 17,485 | - | 100.00 | | 1,947 | 1,280 | 10,970 |
| 20,256 | - | 20,256 | - | 100.00 | | 162 | 79 | △2,213 |
| 14,099 | - | 14,099 | - | 100.00 | | 1,870 | 530 | 3,265 |
| 268,182 | - | 268,182 | - | 100.00 | | 37,887 | 814 | 21,677 |
| 35,509 | - | 35,509 | - | 100.00 | | 329 | 129 | △1,315 |
| 29,640 | - | 29,640 | - | 100.00 | | 377 | 218 | △443 |

13. 政府出資法人

| 法人名 | 政府出資現在額 | | | 資 産 (A) | 負 債 (B) | 純資産額 (A)-(B) | 資 本 金 | |
|---------------|-----------|-----------|--|------------|------------|-----------------|------------------|-----------|
| | 一般会計 | 特別会計 | 合 計 | | | | | |
| 大阪大学 | 349,371 | - | 349,371 | 466,793 | 117,422 | 349,371 | 284,638 | |
| 大阪教育大学 | 67,545 | - | 67,545 | 75,131 | 7,586 | 67,545 | 75,174 | |
| 兵庫教育大学 | 10,516 | - | 10,516 | 13,667 | 3,151 | 10,516 | 12,418 | |
| 神戸大学 | 123,753 | - | 123,753 | 198,164 | 74,411 | 123,753 | 121,751 | |
| 奈良教育大学 | 15,230 | - | 15,230 | 17,436 | 2,205 | 15,230 | 15,975 | |
| 奈良女子大学 | 28,092 | - | 28,092 | 32,721 | 4,628 | 28,092 | 28,793 | |
| 和歌山大学 | 21,753 | - | 21,753 | 27,317 | 5,564 | 21,753 | 27,175 | |
| 鳥取大学 | 61,300 | - | 61,300 | 85,668 | 24,368 | 61,300 | 35,168 | |
| 島根大学 | 32,335 | - | 32,335 | 62,049 | 29,713 | 32,335 | 38,738 | |
| 岡山大学 | 80,636 | - | 80,636 | 136,461 | 55,825 | 80,636 | 69,804 | |
| 広島大学 | 141,128 | - | 141,128 | 198,774 | 57,645 | 141,128 | 147,215 | |
| 山口大学 | 38,520 | - | 38,520 | 83,195 | 44,674 | 38,520 | 16,222 | |
| 徳島大学 | 64,319 | - | 64,319 | 110,934 | 46,614 | 64,319 | 46,734 | |
| 鳴門教育大学 | 11,831 | - | 11,831 | 14,769 | 2,938 | 11,831 | 13,182 | |
| 香川大学 | 33,948 | - | 33,948 | 74,063 | 40,114 | 33,948 | 24,852 | |
| 愛媛大学 | 48,788 | - | 48,788 | 86,758 | 37,970 | 48,788 | 36,163 | |
| 高知大学 | 40,657 | - | 40,657 | 67,325 | 26,668 | 40,657 | 26,518 | |
| 福岡教育大学 | 27,954 | - | 27,954 | 30,905 | 2,950 | 27,954 | 25,725 | |
| 九州大学 | 284,533 | - | 284,533 | 472,775 | 188,241 | 284,533 | 146,151 | |
| 九州工業大学 | 39,178 | - | 39,178 | 49,199 | 10,020 | 39,178 | 41,620 | |
| 佐賀大学 | 67,013 | - | 67,013 | 101,237 | 34,223 | 67,013 | 47,345 | |
| 長崎大学 | 73,897 | - | 73,897 | 130,293 | 56,395 | 73,897 | 56,186 | |
| 熊本大学 | 72,886 | - | 72,886 | 136,975 | 64,088 | 72,886 | 66,912 | |
| 大分大学 | 39,066 | - | 39,066 | 74,415 | 35,349 | 39,066 | 31,050 | |
| 宮崎大学 | 44,941 | - | 44,941 | 72,461 | 27,519 | 44,941 | 41,286 | |
| 鹿児島大学 | 80,690 | - | 80,690 | 138,511 | 57,820 | 80,690 | 70,890 | |
| 鹿屋体育大学 | 5,333 | - | 5,333 | 7,454 | 2,121 | 5,333 | 6,317 | |
| 琉球大学 | 26,333 | - | 26,333 | 46,649 | 20,315 | 26,333 | 14,872 | |
| 政策研究大学院大学 | 24,369 | - | 24,369 | 27,487 | 3,117 | 24,369 | 17,506 | |
| 総合研究大学院大学 | 3,355 | - | 3,355 | 4,094 | 739 | 3,355 | 4,143 | |
| 北陸先端科学技術大学院大学 | 10,669 | - | 10,669 | 17,253 | 6,584 | 10,669 | 16,017 | |
| 奈良先端科学技術大学院大学 | 19,758 | - | 19,758 | 27,499 | 7,740 | 19,758 | 18,680 | |
| 計 (86) | 6,868,699 | - | 6,868,699 | 9,842,818 | 2,974,118 | 6,868,699 | 5,955,376 | |
| 5. 大学共同利用機関法人 | | | | | | | | |
| 人間文化研究機構 | 61,521 | - | 61,521 | 85,145 | 23,623 | 61,521 | 32,502 | |
| 自然科学研究機構 | 64,113 | - | 64,113 | 110,938 | 46,825 | 64,113 | 75,038 | |
| 高エネルギー加速器研究機構 | 99,768 | - | 99,768 | 172,899 | 73,131 | 99,768 | 50,435 | |
| 情報・システム研究機構 | 39,565 | - | 39,565 | 53,256 | 13,690 | 39,565 | 28,259 | |
| 計 (4) | 264,968 | - | 264,968 | 422,239 | 157,271 | 264,968 | 186,235 | |
| 6. 特殊会社等 | | | | | | | | |
| | | | (678,798,200株) (678,798,200株) | | | | (2,096,394,470株) | - |
| 日本電信電話株式会社 | - | 3,326,111 | 3,326,111 | 6,710,444 | 2,107,853 | 4,602,591 | 937,950 | - |
| | | | (666,666,800株) (666,666,800株) | | | | (2,000,000,000株) | - |
| 日本たばこ産業株式会社 | - | 2,044,000 | 2,044,000 | 2,885,760 | 1,292,794 | 1,592,966 | 100,000 | - |
| | | | (1,500,000,100株) (1,059,524,600株) (2,559,524,700株) | | | | (4,500,000,000株) | 4,503,856 |

一 覧 (平成30年3月31日現在) (続)

(単位 百万円, %)

| 政府出資累計額 | | | その他 出資額 | 政府出資割合 | | 利益剰余金 | うち当期純利益 | その他 |
|------------------|------------------|------------------|------------------|------------------|-------|-----------|---------|-----------|
| 一般会計 | 特別会計 | 合計 | | 合計 | 会計別内訳 | | | |
| 284,638 | — | 284,638 | — | 100.00 | | 53,353 | 2,553 | 11,378 |
| 75,174 | — | 75,174 | — | 100.00 | | 335 | 143 | △7,964 |
| 12,418 | — | 12,418 | — | 100.00 | | 167 | 84 | △2,069 |
| 121,751 | — | 121,751 | — | 100.00 | | 2,730 | △745 | △728 |
| 15,975 | — | 15,975 | — | 100.00 | | 266 | 96 | △1,011 |
| 28,793 | — | 28,793 | — | 100.00 | | 375 | 143 | △1,075 |
| 27,175 | — | 27,175 | — | 100.00 | | 1 | 19 | △5,423 |
| 35,168 | — | 35,168 | — | 100.00 | | 18,605 | 736 | 7,526 |
| 38,738 | — | 38,738 | — | 100.00 | | 105 | 735 | △6,509 |
| 69,804 | — | 69,804 | — | 100.00 | | 6,357 | 827 | 4,473 |
| 147,215 | — | 147,215 | — | 100.00 | | 8,267 | 1,579 | △14,354 |
| 16,222 | — | 16,222 | — | 100.00 | | 19,525 | 1,519 | 2,771 |
| 46,734 | — | 46,734 | — | 100.00 | | 9,110 | 344 | 8,474 |
| 13,182 | — | 13,182 | — | 100.00 | | 154 | 97 | △1,506 |
| 24,852 | — | 24,852 | — | 100.00 | | 5,460 | △182 | 3,635 |
| 36,163 | — | 36,163 | — | 100.00 | | 8,495 | 1,104 | 4,129 |
| 26,518 | — | 26,518 | — | 100.00 | | 5,236 | △414 | 8,901 |
| 25,725 | — | 25,725 | — | 100.00 | | 173 | 70 | 2,055 |
| 146,151 | — | 146,151 | — | 100.00 | | 13,935 | 2,417 | 124,447 |
| 41,620 | — | 41,620 | — | 100.00 | | 341 | 160 | △2,783 |
| 47,345 | — | 47,345 | — | 100.00 | | 9,162 | 1,548 | 10,506 |
| 56,186 | — | 56,186 | — | 100.00 | | 4,925 | 1,221 | 12,785 |
| 66,912 | — | 66,912 | — | 100.00 | | 6,158 | 1,230 | △184 |
| 31,050 | — | 31,050 | — | 100.00 | | 4,462 | △439 | 3,553 |
| 41,286 | — | 41,286 | — | 100.00 | | 3,822 | 885 | △166 |
| 70,890 | — | 70,890 | — | 100.00 | | 5,299 | 1,300 | 4,500 |
| 6,317 | — | 6,317 | — | 100.00 | | 160 | 41 | △1,144 |
| 14,872 | — | 14,872 | — | 100.00 | | 9,631 | 434 | 1,829 |
| 17,506 | — | 17,506 | — | 100.00 | | 578 | 152 | 6,283 |
| 4,143 | — | 4,143 | — | 100.00 | | 85 | 18 | △873 |
| 16,017 | — | 16,017 | — | 100.00 | | 864 | 191 | △6,212 |
| 18,680 | — | 18,680 | — | 100.00 | | 1,080 | 343 | △2 |
| 5,955,376 | — | 5,955,376 | — | | | | | |
| 32,502 | — | 32,502 | — | 100.00 | | 412 | 107 | 28,606 |
| 75,038 | — | 75,038 | — | 100.00 | | 306 | 48 | △11,231 |
| 50,435 | — | 50,435 | — | 100.00 | | 2,134 | 69 | 47,198 |
| 28,259 | — | 28,259 | — | 100.00 | | 1,046 | 162 | 10,259 |
| 186,235 | — | 186,235 | — | | | | | |
| | | (678,798,200株) | (678,798,200株) | (1,417,596,270株) | | | | |
| — (財) | 166,409 | 166,409 | — | 32.37 | | 1,602,324 | 724,908 | 2,062,316 |
| | (666,666,800株) | (666,666,800株) | (1,333,333,200株) | | | | | |
| — (財) | 33,333 | 33,333 | — | 33.33 | | 1,162,996 | 160,120 | 329,970 |
| (1,500,000,100株) | (1,059,524,600株) | (2,559,524,700株) | (1,940,475,300株) | | | | | |

13. 政府出資法人

| 法人名 | 政府出資現在額 | | | 資 産 (A) | 負 債 (B) | 純資産額 (A)-(B) | 資本金 |
|-----------------|-----------------------------------|---------------------------------|--|------------|------------|-----------------|--|
| | 一般会計 | 特別会計 | 合 計 | | | | |
| 日本郵政株式会社 | 1,921,500 (669,320株) | 1,357,251 (669,320株) | 3,278,751 (669,320株) | 8,127,442 | 177,320 | 7,950,122 | 3,500,000 (1,673,360株) |
| 中部国際空港株式会社 | — (199,742株) | 39,979 (1,800,258株) | 39,979 (2,000,000株) | 445,817 | 345,864 | 99,953 | 83,668 (2,000,000株) |
| 成田国際空港株式会社 | 29,641 (310,343,185株) | 267,159 (310,343,185株) | 296,801 (310,343,185株) | 768,496 | 471,694 | 296,801 | 100,000 (581,000,000株) |
| 東京地下鉄株式会社 | — (22,000株) | 318,391 (5,024株) | 318,391 (27,024株) | 1,527,150 | 931,083 | 596,067 | 62,167 58,100 (27,024株) |
| 中間貯蔵・環境安全事業株式会社 | 24,004 | 4,903 (5,024株) | 28,908 (5,024株) | 111,566 | 82,658 | 28,908 | 9,700 17,624 (5,024株) |
| 中間貯蔵事業勘定 | — (22,000株) | 4,903 | 4,903 (22,000株) | 9,259 | 4,355 | 4,903 | — 5,024 (22,000株) |
| 環境安全事業勘定 | 24,004 (105,000,000株) | — | 24,004 (105,000,000株) | 102,369 | 78,364 | 24,004 | 9,700 12,600 (105,000,000株) |
| 東日本高速道路株式会社 | 194,818 (13,499,997株) | — | 194,818 (13,499,997株) | 1,805,611 | 1,610,792 | 194,818 | 52,500 52,500 (27,000,000株) |
| 首都高速道路株式会社 | 26,703 (130,000,000株) | — | 26,703 (130,000,000株) | 413,211 | 359,803 | 53,407 | 13,500 13,500 (130,000,000株) |
| 中日本高速道路株式会社 | 207,321 (95,000,000株) | — | 207,321 (95,000,000株) | 1,506,659 | 1,299,338 | 207,321 | 65,000 65,000 (95,000,000株) |
| 西日本高速道路株式会社 | 179,398 (9,999,996株) | — | 179,398 (9,999,996株) | 1,146,459 | 967,061 | 179,398 | 47,500 47,500 (20,000,000株) |
| 阪神高速道路株式会社 | 20,794 (5,330,440株) | — | 20,794 (5,330,440株) | 221,583 | 179,994 | 41,588 | 10,000 10,000 (8,000,000株) |
| 本州四国連絡高速道路株式会社 | 13,525 (20,001株) | — | 13,525 (20,001株) | 53,556 | 33,257 | 20,298 | 4,000 4,000 (60,000株) |
| 日本アルコール産業株式会社 | 10,462 (8,578,970,107,741株) | — | 10,462 (1,586,879,000,000株) (10,165,849,107,741株) | 36,515 | 5,129 | 31,386 | 18,060 3,000 (10,165,849,107,741株) |
| 株式会社日本政策金融公庫 | 4,123,726 (1,132,508,000,000株) | 1,243,142 (186,626,000,000株) | 5,366,869 (1,319,134,000,000株) | 21,603,200 | 16,236,330 | 5,366,869 | 2,069,484 4,124,921 (1,319,134,000,000株) |
| 国民一般向け業務勘定 | 717,504 (241,908,700,000株) | 118,237 (157,153,000,000株) | 835,741 (399,061,700,000株) | 7,073,948 | 6,238,206 | 835,741 | 181,500 1,137,634 (399,061,700,000株) |

一 覧 (平成30年3月31日現在) (続)

(単位 百万円, %)

| 政府出資累計額 | | | その他 出資額 | 政府出資割合 | | 利益剰余金 | うち当期純利益 | その他 | |
|---------------------------------------|---------------------------------|-----------------------------------|---------------------|--------|-------------------|------------------------|----------|---------|----------|
| 一般会計 | 特別会計 | 合計 | | 合計 | 会計別内訳 | | | | |
| 2,667,952 (債) | 1,882,462 (669,320株) | 4,550,414 (669,320株) | — (1,004,040株) | 56.87 | (一) (債) | 33.33 23.54 | 778,212 | 196,232 | △831,945 |
| — (自) | 33,466 (199,742株) | 33,466 (2,000,000株) | — | 39.99 | | | 16,285 | 5,493 | — |
| 15,180 (自) | 136,819 (310,343,185株) | 152,000 (310,343,185株) | — (270,656,815株) | 100.00 | (一) (自) | 9.98 90.01 | 144,801 | 29,436 | — |
| — (債) | 64,241 (22,000株) | 64,241 (27,024株) | — | 53.41 | | | 476,278 | 57,171 | △477 |
| 22,300 (復) | 5,024 (5,024株) | 27,324 (5,024株) | — | 100.00 | (一) (復) | 81.40 18.59 | 1,584 | 15,529 | — |
| — (復) | 5,024 (22,000株) | 5,024 (22,000株) | — | 100.00 | | | △120 | △25 | — |
| 22,300 (105,000,000株) | — | 22,300 (105,000,000株) | — | 100.00 | | | 1,704 | 15,556 | — |
| 105,000 (13,499,997株) | — | 105,000 (13,499,997株) | — (13,500,003株) | 100.00 | | | 83,543 | 21,219 | 6,275 |
| 13,499 (130,000,000株) | — | 13,499 (130,000,000株) | — | 49.99 | | | 26,407 | 9,799 | — |
| 130,000 (95,000,000株) | — | 130,000 (95,000,000株) | — | 100.00 | | | 70,671 | 21,018 | 6,650 |
| 95,000 (9,999,996株) | — | 95,000 (9,999,996株) | — (10,000,004株) | 100.00 | | | 76,424 | 21,169 | 7,974 |
| 9,999 (5,330,440株) | — | 9,999 (5,330,440株) | — (2,669,560株) | 49.99 | | | 21,588 | 5,347 | — |
| 5,330 (20,001株) | — | 5,330 (20,001株) | — (39,999株) | 66.63 | | | 12,298 | 3,778 | — |
| 7,020 (8,578,970,107,741株) | — | 7,020 (1,165,849,107,741株) | — | 33.33 | | | 10,326 | 787 | — |
| 4,738,413 (財) (1,132,508,000,000株) | 1,455,992 (186,626,000,000株) | 6,194,405 (1,319,134,000,000株) | — | 100.00 | (一) (財) (復) | 84.39 6.70 8.90 | △828,000 | 117,798 | 464 |
| 1,132,508 (財) (241,908,700,000株) | 186,626 (157,153,000,000株) | 1,319,134 (399,061,700,000株) | — | 100.00 | (一) (財) (復) | 85.85 1.47 12.66 | △483,392 | 5,466 | — |

13. 政府出資法人

| 法人名 | 政府出資現在額 | | | 資 産 (A) | 負 債 (B) | 純資産額 (A)-(B) | 資 本 金 |
|---------------------------|---------------------------------|-----------------------------------|-----------------------------------|------------|------------|-----------------|---|
| | 一般会計 | 特別会計 | 合 計 | | | | |
| 農林水産業者向け業務勘定 | 243,518 (923,925,000,000株) | 158,198 (670,160,000,000株) | 401,717 (1,594,085,000,000株) | 2,871,151 | 2,469,434 | 401,717 | 399,061 (1,594,085,000,000株) - |
| 中小企業者向け融資・証券 化支援保証業務勘定 | 742,740 (24,476,000,000株) | 538,739 (24,476,000,000株) | 1,281,479 (24,476,000,000株) | 5,251,084 | 3,969,605 | 1,281,479 | 1,594,085 (24,476,000,000株) - |
| 中小企業者向け証券化支援 買取業務勘定 | - (5,480,027,407,741株) | 24,809 (379,400,000,000株) | 24,809 (5,859,427,407,741株) | 94,382 | 69,573 | 24,809 | 24,476 (5,859,427,407,741株) 1,887,984 |
| 信用保険等業務勘定 | 1,810,167 (800,334,000,000株) | 274,388 (169,064,000,000株) | 2,084,555 (969,398,000,000株) | 3,093,457 | 1,008,901 | 2,084,555 | - (969,398,000,000株) - |
| 危機対応円滑化業務勘定 | 609,584 (267,000,000株) | 128,769 | 738,353 (267,000,000株) | 3,162,820 | 2,424,466 | 738,353 | 969,398 (267,000,000株) - |
| 特定事業等促進円滑化業務 勘定 | 212 (43,632,360株) | - | 212 (43,632,360株) | 57,273 | 57,060 | 212 | 267 (43,632,360株) 1,435,094 |
| 株式会社日本政策投資銀行 | - (5,001株) | 3,059,681 | 3,059,681 (5,001株) | 16,740,690 | 13,681,008 | 3,059,681 | 1,000,424 (10,000株) 4,102 |
| 輸出入・港湾関連情報処理セ ンター株式会社 | 2,969 (1,016,000,000株) | - | 2,969 (1,016,000,000株) | 20,119 | 14,181 | 5,937 | 1,000 (2,186,531,448株) - |
| 株式会社商工組合中央金庫 | - (5,720,000株) | 195,502 (5,720,000株) | 195,502 (5,720,000株) | 11,890,224 | 10,918,673 | 971,550 | 218,653 (6,000,200株) 150,005 |
| 株式会社産業革新機構 | - (20,000,000,000株) | 919,594 (1,595,200,000,000株) | 919,594 (1,615,200,000,000株) | 1,508,787 | 544,145 | 964,642 | 150,005 (1,615,200,000,000株) - |
| 株式会社国際協力銀行 | 30,142 (20,000,000,000株) | 2,502,805 (1,494,200,000,000株) | 2,532,947 (1,514,200,000,000株) | 17,998,424 | 15,465,477 | 2,532,947 | 1,765,200 (1,514,200,000,000株) - |
| 一般業務勘定 | 30,142 (101,000,000,000株) | 2,251,917 (101,000,000,000株) | 2,282,059 (101,000,000,000株) | 17,747,325 | 15,465,266 | 2,282,059 | 1,514,200 (101,000,000,000株) - |
| 特別業務勘定 | - (10,926,664株) | 250,888 (10,926,664株) | 250,888 (10,926,664株) | 251,110 | 222 | 250,888 | 251,000 (10,926,664株) 253,041 |
| 新関西国際空港株式会社 | - (600,000株) | 594,138 (600,000株) | 594,138 (600,000株) | 1,292,042 | 697,904 | 594,138 | 300,000 (638,040株) 14,351 |
| 株式会社農林漁業成長産業化 支援機構 | - (200,000株) | 24,010 (200,000株) | 24,010 (200,000株) | 25,704 | 171 | 25,533 | 17,551 (400,000株) 10,000 |

一 覧 (平成30年3月31日現在) (続)

(単位 百万円, %)

| 政府出資累計額 | | | その他 出資額 | 政府出資割合 | | 利益剰余金 | うち当期純利益 | その他 |
|---------------------------------|--|-----------------------------------|-----------------------|--------|--|----------|---------|----------|
| 一般会計 | 特別会計 | 合計 | | 合計 | 会計別内訳 | | | |
| 241,908 (923,925,000,000株) | (財) (復) 157,153 (670,160,000,000株) | 399,061 (1,594,085,000,000株) | — | 100.00 | (一) (財) (復) 60.61 29.60 9.77 | 2,655 | △0 | — |
| 923,925 (24,476,000,000株) | (財) (復) 670,160 (24,476,000,000株) | 1,594,085 (24,476,000,000株) | — | 100.00 | (一) (財) (復) 57.95 32.57 9.46 | △313,070 | 23,797 | 464 |
| — (5,480,027,407,741株) | (財) 24,476 (379,400,000,000株) | 24,476 (5,859,427,407,741株) | — | 100.00 | | 333 | 46 | — |
| 1,639,470 (800,334,000,000株) | (復) 248,513 (169,064,000,000株) | 1,887,984 (969,398,000,000株) | — | 100.00 | (一) (復) 93.52 6.47 | 196,571 | 110,526 | — |
| 800,334 (267,000,000株) | (復) 169,064 | 969,398 (267,000,000株) | — | 100.00 | (一) (復) 82.55 17.44 | △231,044 | △22,025 | — |
| 267 (43,632,360株) | — | 267 (43,632,360株) | — | 100.00 | | △54 | △11 | — |
| — (5,001株) | (財) 1,618,904 | 1,618,904 (5,001株) | — (4,999株) | 100.00 | | 548,371 | 89,935 | 75,791 |
| 2,551 (1,016,000,000株) | — | 2,551 (1,016,000,000株) | — (1,170,531,448株) | 50.01 | | 835 | 424 | — |
| — | (財) 101,600 (5,720,000株) | 101,600 (5,720,000株) | — (280,200株) | 46.46 | | 177,595 | 36,295 | 575,302 |
| — (20,000,000,000株) | (財) 286,000 (1,595,200,000,000株) | 286,000 (1,615,200,000,000株) | — | 95.33 | | 174,255 | 220,157 | 490,376 |
| 20,000 (20,000,000,000株) | (財) 1,595,200 (1,494,200,000,000株) | 1,615,200 (1,514,200,000,000株) | — | 100.00 | (一) (財) 1.23 98.76 | 883,615 | 62,095 | △115,868 |
| 20,000 | (財) 1,494,200 (101,000,000,000株) | 1,514,200 (101,000,000,000株) | — | 100.00 | (一) (財) 1.32 98.67 | 883,901 | 62,300 | △116,042 |
| — | (財) 101,000 (10,926,664株) | 101,000 (10,926,664株) | — | 100.00 | | △286 | △204 | 174 |
| — | (財・ 自) 553,041 (600,000株) | 553,041 (600,000株) | — (38,040株) | 100.00 | (財) (自) 8.47 91.52 | 41,097 | △2,083 | — |
| — | (財) 30,000 (200,000株) | 30,000 (200,000株) | — (200,000株) | 94.03 | | △6,368 | △1,821 | — |

13. 政府出資法人

| 法人名 | 政府出資現在額 | | | 資 産 (A) | 負 債 (B) | 純資産額 (A)-(B) | 資 本 金 |
|--------------------------|---------------|--------------|---------------|---------------|-------------|-----------------|---------------|
| | 一般会計 | 特別会計 | 合 計 | | | | |
| 株式会社民間資金等活用事業 推進機構 | — | 9,734 | 9,734 | 39,513 | 20,044 | 19,468 | 10,000 |
| | | (1,172,000株) | (1,172,000株) | | | | (1,386,000株) |
| 株式会社海外需要開拓支援機構 | — | 50,295 | 50,295 | 60,335 | 855 | 59,479 | 34,650 |
| | (10,000株) | | (10,000株) | | | | (29,200株) |
| 阪神国際港湾株式会社 | 1,283 | — | 1,283 | 30,945 | 27,197 | 3,747 | 730 |
| | | (810,000株) | (810,000株) | | | | (928,900株) |
| 株式会社海外交通・都市開発 事業支援機構 | — | 35,973 | 35,973 | 41,547 | 293 | 41,254 | 23,222 |
| | | (131,440株) | (131,440株) | | | | (179,140株) |
| 株式会社海外通信・放送・郵 便事業支援機構 | — | 4,695 | 4,695 | 6,473 | 73 | 6,399 | 4,478 |
| | (10,000株) | | (10,000株) | | | | (20,000株) |
| 横浜川崎国際港湾株式会社 | 513 | — | 513 | 8,514 | 7,488 | 1,026 | 510 |
| | (15,000,000株) | | (15,000,000株) | | | | (15,000,000株) |
| 株式会社日本貿易保険 計 (29) | 794,895 | — | 794,895 | 1,709,378 | 914,482 | 794,895 | 169,352 |
| | 7,581,701 | 15,997,372 | 23,579,074 | 98,736,176 | 68,392,974 | 30,343,202 | 22,277,025 |
| 7. 国際機関 | | | | | | | |
| 国際通貨基金 | — | 4,904,378 | 4,904,378 | 80,391,878 | 4,745,541 | 75,646,337 | 72,508,267 |
| 国際復興開発銀行 | 324,883 | — | 324,883 | 44,648,780 | 40,271,000 | 4,377,780 | 1,771,990 |
| 国際金融公社 | 174,544 | — | 174,544 | 10,147,940 | 7,392,110 | 2,755,830 | 282,281 |
| 国際開発協会 | 3,091,899 | — | 3,091,899 | 21,674,510 | 4,242,150 | 17,432,360 | 27,052,300 |
| アジア開発銀行 | 886,523 | — | 886,523 | 20,609,053 | 14,928,656 | 5,680,397 | 856,393 |
| アフリカ開発基金 | 281,741 | — | 281,741 | 2,754,756 | 44,354 | 2,710,401 | 4,413,411 |
| 米州開発銀行 | 182,279 | — | 182,279 | 14,265,120 | 10,621,209 | 3,643,911 | 1,339,219 |
| アフリカ開発銀行 | 62,924 | — | 62,924 | 5,237,690 | 4,097,269 | 1,140,420 | 686,360 |
| 米州投資公社 | 5,342 | — | 5,342 | 246,949 | 83,712 | 163,237 | 145,025 |
| 多数国間投資保証機関 | 6,757 | — | 6,757 | 256,381 | 122,930 | 133,451 | 40,273 |
| 欧州復興開発銀行 | 184,998 | — | 184,998 | 7,473,669 | 5,322,793 | 2,150,876 | 826,059 |
| 計 (11) | 5,201,894 | 4,904,378 | 10,106,272 | 207,706,728 | 91,871,726 | 115,835,002 | 109,921,582 |
| 8. 清算法人 | | | | | | | |
| (1) 清算法人 | | | | | | | |
| | (9,094,240株) | | (9,094,240株) | | | | (16,000,000株) |
| 日本製鐵株式会社 | 0 | — | 0 | 147 | 147 | 0 | 800 |
| | (2,600,000株) | | (2,600,000株) | | | | (5,000,000株) |
| 帝国燃料興業株式会社 | 0 | — | 0 | 22 | 22 | 0 | 248 |
| 小 計 (2) | 0 | — | 0 | 170 | 169 | 0 | 1,048 |
| (2) 閉鎖機関 | | | | | | | |
| 南方開発金庫 | 3,715 | — | 3,715 | 24,216 | 20,500 | 3,715 | 100 |
| 外 資 金 庫 | 5,288 | — | 5,288 | 72,100 | 66,811 | 5,288 | 50 |
| 小 計 (2) | 9,003 | — | 9,003 | 96,316 | 87,312 | 9,003 | 150 |
| 計 (4) | 9,004 | — | 9,004 | 96,486 | 87,482 | 9,004 | 1,198 |
| 合 計 (228) | 49,794,290 | 26,671,198 | 76,465,488 | 1,193,854,715 | 944,805,051 | 249,049,664 | 163,821,978 |

一 覧 (平成30年3月31日現在) (続)

(単位 百万円, %)

| 政府出資累計額 | | | その他 出資額 | 政府出資割合 | | 利益剰余金 | うち当期純利益 | その他 |
|---------------|--------------|---------------|--------------|--------|-------|--------|---------|------|
| 一般会計 | 特別会計 | 合計 | | 合計 | 会計別内訳 | | | |
| - (財) | 10,000 | 10,000 | - | 50.00 | | △531 | 456 | - |
| | (1,172,000株) | (1,172,000株) | (214,000株) | | | | | |
| - (財) | 58,600 | 58,600 | - | 84.55 | | △9,761 | △3,910 | △58 |
| (10,000株) | | (10,000株) | (19,200株) | | | | | |
| 500 | - | 500 | - | 34.24 | | 2,287 | 806 | - |
| | (810,000株) | (810,000株) | (118,900株) | | | | | |
| - (財) | 40,500 | 40,500 | - | 87.20 | | △4,569 | △1,833 | △620 |
| | (131,440株) | (131,440株) | (47,700株) | | | | | |
| - (財) | 6,572 | 6,572 | - | 73.37 | | △2,534 | △1,808 | △22 |
| (10,000株) | | (10,000株) | (10,000株) | | | | | |
| 500 | - | 500 | - | 50.00 | | 26 | 11 | - |
| (15,000,000株) | | (15,000,000株) | | | | | | |
| 794,905 | - | 794,905 | - | 100.00 | | △10 | △10 | - |
| 8,628,153 | 8,078,165 | 16,706,319 | - | | | | | |
| - (外) | 4,700,927 | 4,700,927 | - | 6.48 | | - | - | - |
| 134,442 | - | 134,442 | - | 7.58 | | - | - | - |
| 17,878 | - | 17,878 | - | 6.33 | | - | - | - |
| 4,798,145 | - | 4,798,145 | - | 17.73 | | - | - | - |
| 133,328 | - | 133,328 | - | 15.56 | | - | - | - |
| 458,766 | - | 458,766 | - | 10.39 | | - | - | - |
| 71,043 | - | 71,043 | - | 5.30 | | - | - | - |
| 39,469 | - | 39,469 | - | 5.75 | | - | - | - |
| 4,808 | - | 4,808 | - | 3.31 | | - | - | - |
| 2,028 | - | 2,028 | - | 5.03 | | - | - | - |
| 70,919 | - | 70,919 | - | 8.58 | | - | - | - |
| 5,730,830 | 4,700,927 | 10,431,757 | - | | | | | |
| (9,094,240株) | - | (9,094,240株) | (6,905,760株) | 56.83 | | | | |
| 341 | - | 341 | - | | | - | - | - |
| (2,600,000株) | - | (2,600,000株) | (2,400,000株) | 52.00 | | | | |
| 127 | - | 127 | - | | | - | - | - |
| 468 | - | 468 | - | | | - | - | - |
| 100 | - | 100 | - | 100.00 | | - | - | - |
| 50 | - | 50 | - | 100.00 | | - | - | - |
| 150 | - | 150 | - | | | - | - | - |
| 618 | - | 618 | - | | | - | - | - |
| 41,317,743 | 15,818,365 | 57,136,108 | - | | | | | |

14. 政府出資法

| 法人名 | 種目 | 出資の根拠法 | 主たる事務所の所在地 | 主要事業 | 当初出資年度・出資会計名 | 主務大臣（担当部局） |
|----------------|---------|--|-------------------|---|--|--|
| 1. 金融機関 | | | | | | |
| (1) 公庫 | | | | | | |
| 沖縄振興開発金融公庫 | 出資による権利 | 沖縄振興開発金融公庫法 (昭47. 5. 13) (法第31号) | 沖縄県那覇市おもろまち1の2の26 | 沖縄における産業開発促進等のため、日本政策金融公庫等の融資業務に相当する業務等を一元的に行う | 昭和47年度一般 昭和53年度産投※ ※平成20年度より、産業投資特別会計は財政投融資特別会計へ統合されている。 | 内閣総理大臣 (沖縄振興局調査金融担当参事官室) 財務大臣 (大臣官房政策金融課) |
| (2) 銀行 | | | | | | |
| 日本銀行 | 出資証券 | 日本銀行法 (平9. 6. 18) (法第89号) | 東京都中央区日本橋本石町2の1の1 | 銀行券の発行、通貨及び金融の調節、金融機関間の資金決済の円滑の確保を通じた信用秩序の維持等 | 昭和23年度一般 | 財務大臣 (理財局総務課、大臣官房信用機構課、国際局為替市場課) 金融庁長官 (総務企画局企画課(平成30年7月17日付で企画市場局総務課へ変更)、監督局総務課) |
| 2. 事業団等 | | | | | | |
| 日本私立学校振興・共済事業団 | 出資による権利 | 日本私立学校振興・共済事業団法 (平9. 5. 9) (法第48号) | 東京都千代田区富士見1の10の12 | 私立学校の施設の整備・経営に必要な資金の貸付け、補助金の交付等を行うことにより、私立学校教育の振興に資する | 平成9年度一般 平成24年度復興 | 文部科学大臣 (高等教育局私学部私学行政課、私学助成課) |
| 日本中央競馬会 | 出資による権利 | 日本中央競馬会法 (昭29. 7. 1) (法第205号) | 東京都港区六本木6の11の1 | 中央競馬の開催に係る業務及びその他競馬(馬術競技を含む)の健全な発展を図るために必要な業務等 | 昭和29年度一般 | 農林水産大臣 (生産局畜産部競馬監督課) |
| 預金保険機構 | 出資による権利 | 預金保険法 (昭46. 4. 1) (法第34号) | 東京都千代田区有楽町1の12の1 | 金融機関が預金等の払戻しを停止した場合に必要な保険金等の支払と預金等債権の買取りを行うほか、金融機関の破綻の処理に関し、破綻金融機関に係る合併等に対する適切な資金援助、金融整理管財人による管理、破綻金融機関の業務承継及び金融危機に対応するための措置等の制度の確立を主要業務とする | 昭和46年度一般 平成21年度財投 | 金融庁長官 (監督局総務課、信用機構対応室) 財務大臣 (大臣官房信用機構課) |

(注) 1. 出資会計名の略号は次のとおり。

(国債) …国債整理基金特別会計、(外為) …外国為替資金特別会計、(産投) …産業投資特別会計、(電発) …電源開発促進対策特別会計、(石油) …石油及びエネルギー需給構造高度化対策特別会計、(厚生) …厚生保険特別会計、(船員) …船員保険特別会計、(国民) …国民年金特別会計、(労働) …労働保険特別会計、(土改) …国営土地改良事業特別会計、(特許) …特許特別会計、(自賠) …自動車損害賠償保障事業特別会計、(道路) …道路整備特別会計、(治水) …治水特別会計、(港湾) …港湾整備特別会計、(車検) …自動車検査登録特別会計、(空港) …空港整備特別会計、(年金) …年金特別会計、(エネ) …エネルギー対策特別会計、(財投) …財政投融資特別会計、(社資) …社会资本整備事業特別会計、(復興) …東日本大震災復興特別会計

2. 独立行政法人は、平成27年4月1日付で、中期目標管理法人、国立研究開発法人、行政執行法人に分類され、国立研究開発法人については、名称中に使用している「独立行政法人」を「国立研究開発法人」へ変更している。

なお、独立行政法人の分類略号は次のとおり。(中期) …中期目標管理法人、(行政) …行政執行法人

人 の 概 要 (平成30年 3月31日現在)

| 法人名 | 種目 | 出資の根拠法 | 主たる事務所所在地 | 主要事業 | 当初出資年度・出資会計名 | 主務大臣(担当部局) |
|-----------------|---------|---|---------------------------|--|--------------|--|
| 農水産業協同組合貯金保険機構 | 出資による権利 | 農水産業協同組合貯金保険法 (昭48. 7. 16) (法第53号) | 東京都千代田区丸の内3の3の1新東京ビル9階 | 農漁協等が貯金等の払戻しを停止した場合に必要な保険金等の支払と貯金等債権の買取りを行うほか、農漁協等の破綻の処理に関し、破綻農漁協等に係る合併等に対する適切な資金援助、公的管理人による管理、破綻農漁協等の業務承継及び金融危機に対応するための措置等の制度の確立を主要業務とする | 昭和48年度一般 | 農林水産大臣 (経営局金融調整課) 金融庁長官 (監督局総務課信用機構対応室) 財務大臣 (大臣官房信用機構課機構業務室) |
| 日本司法支援センター | 出資による権利 | 総合法律支援法 (平16. 6. 2) (法第74号) | 東京都中野区本町1-32-2ハーモニータワー8F | 1 情報提供業務 2 民事法律扶助業務 3 国選弁護等関連業務 4 司法過疎対策業務 5 犯罪被害者支援業務等 | 平成18年度一般 | 法務大臣 (大臣官房司法法制部司法法制課) |
| 全国健康保険協会 | 出資による権利 | 健康保険法 (大11. 4. 22) (法第70号) 船員保険法 (昭14. 4. 6) (法第73号) | 東京都千代田区九段北4-2-1市ヶ谷東急ビル9F | 中小企業等で働く従業員やその家族が加入している全国健康保険協会管掌健康保険及び船員やその家族が加入している船員保険の保険運営の企画、保険給付(被保険者証の交付、保険給付、任意継続被保険者業務等)、保健事業など | 平成20年度年金 | 厚生労働大臣 (保険局保険課全 国健康保険協会 管理室) |
| 日本年金機構 | 出資による権利 | 日本年金機構法 (平19. 7. 6) (法第109号) | 東京都杉並区高井戸西3の5の24 | 国(厚生労働大臣)から委任・委託を受け、国民年金及び厚生年金保険に係る一連の運営業務(適用・徴収・記録管理・相談・裁定・給付)等を担う。 | 平成21年度年金 | 厚生労働大臣 (年金局事業企画課) |
| 原子力損害賠償・廃炉等支援機構 | 出資による権利 | 原子力損害賠償・廃炉等支援機構法 (平23. 8. 10) (法第94号) | 東京都港区虎ノ門2-2-5 共同通信会館5階 | 1 負担金の収納業務 業務に要する費用として、原子力事業者から負担金の収納を行う。 2 資金援助業務 原子力事業者が損害賠償を実施する上で援助を必要とするときは、資金援助(資金の交付、株式の引受け、融資、社債の購入等)を行う。 3 相談業務その他の業務 ・損害賠償の円滑な実施を支援するため、被害者からの相談に応じ必要な情報の提供及び助言を行う。 ・平成二十三年原子力事故による被害に係る緊急措置に関する法律(平成23年法律第91号)に基づき国又は都道府県知事から委託を受けた場合に、仮払金の支払業務を行う。 4 廃炉等を実施するために必要な研究及び開発 5 廃炉等積立金管理業務 6 廃炉等の適正かつ着実な実施の確保を図るための助言、指導及び勧告 7 廃炉等に関する情報の提供 8 上記1から7までに掲げる業務に附帯する業務 | 平成23年度エネ | 内閣総理大臣 (原子力損害賠償・廃炉等支援機構担当室) 文部科学大臣 (研究開発局原子力損害賠償対策室) 経済産業大臣 (資源エネルギー庁電力・ガス事業部政策課) |

14. 政 府 出 資 法

| 法人名 | 種目 | 出資の根拠法 | 主たる事務所の所在地 | 主要事業 | 当初出資年度・出資会計名 | 主務大臣（担当部局） |
|----------------------|---------|--|-----------------------------|--|--|---|
| 外国人技能実習機構 | 出資による権利 | 外国人の技能実習の適正な実施及び技能実習生の保護に関する法律（平28.11.28）（法第89号） | 東京都港区港南1-6-31品川東急ビル8階 | 1 技能実習計画の認定 2 実習実施者・監理団体への報告要求、実地検査 3 実習実施者の届出の受理 4 監理団体の許可に関する調査 5 技能実習生に対する相談・援助 6 技能実習生に対する転籍の支援 7 技能実習に関する調査・研究等 | 平成28年度一般 | 法務大臣（入国管理局入国在留課） 厚生労働大臣（人材開発統括官付海外人材育成担当参事官室） |
| 3. 独立行政法人 | | | | | | |
| 独立行政法人国立公文書館（行政） | 出資による権利 | 国立公文書館法（平11.6.23）（法第79号） | 東京都千代田区北の丸公園3の2 | 国の機関及び独立行政法人等から歴史資料として重要な公文書等の移管を受け入れ、特定歴史公文書等として保存し、及び一般の利用に供すること等の事業を行う | 平成13年度一般 | 内閣総理大臣（大臣官房公文書管理課） |
| 独立行政法人北方領土問題対策協会（中期） | 出資による権利 | 独立行政法人北方領土問題対策協会法（平14.12.6）（法第132号） | 東京都台東区北上野1丁目9番12号 住友不動産上野ビル | 北方領土問題その他北方地域に関する諸問題についての国民世論の啓発及び調査研究、北方地域に生活の本拠を有していた者に対する援護、北方地域旧漁業権者等その他の者に対する漁業その他の事業及び生活に必要な資金の融資等 | 平成15年度一般 | 内閣総理大臣（北方対策本部） 農林水産大臣（水産庁漁政部水産経営課） |
| 国立研究開発法人日本医療研究開発機構 | 出資による権利 | 国立研究開発法人日本医療研究開発機構法（平26.5.30）（法第49号） | 東京都千代田区大手町1丁目7番1号 | 医療分野の研究開発及びその環境の整備、研究機関における医療分野の研究開発及びその環境の整備の助成等 | 平成28年度一般 | 内閣総理大臣（日本医療研究開発機構・医療情報基盤担当室） 文部科学大臣（研究振興局ライフサイエンス課） 厚生労働大臣（大臣官房厚生科学課） 経済産業大臣（商務情報政策局商務・サービスグループヘルスケア産業課） |
| 独立行政法人国民生活センター（中期） | 出資による権利 | 独立行政法人国民生活センター法（平14.12.4）（法第123号） | 神奈川県相模原市中央区弥栄3の1の1 | 総合的見地から、国民生活に関する情報の提供及び調査研究に関する業務等並びに重要消費者紛争の解決手続 | 平成15年度一般 | 内閣総理大臣（消費者庁消費者教育・地方協力課） |
| 国立研究開発法人情報通信研究機構 | 出資による権利 | 国立研究開発法人情報通信研究機構法（平11.12.22）（法第162号） | 東京都小金井市貫井北町4の2の1 | 情報の電磁的流通及び電波の利用に関する技術の研究及び開発、高度通信・放送研究開発を行う者に対する支援、通信・放送事業分野に属する事業の振興等 | 平成13年度一般 平成16年度産投※ ※平成20年度より、産業投資特別会計は財政投融資特別会計へ統合されている。 | 総務大臣（国際戦略局技術政策課） 財務大臣（大臣官房政策金融課） |

人 の 概 要 (平成30年 3月31日現在) (続)

| 法人名 | 種目 | 出資の根拠法 | 主たる事務所の所在地 | 主要事業 | 当初出資年度・出資会計名 | 主務大臣(担当部局) |
|---------------------------|---------|---|--------------------------------|--|--------------|---|
| 独立行政法人郵便貯金・簡易生命保険管理機構(中期) | 出資による権利 | 郵政民営化法 (平17.10.21 法第97号) | 東京都港区虎ノ門 5-13-1 虎ノ門40MTビル3階 | 旧日本郵政公社から承継した郵便貯金及び簡易生命保険を適正かつ確実に管理し、これらに係る債務を確実に履行すること | 平成19年度一般 | 総務大臣 (情報流通行政局 郵政行政部貯金保険課) |
| 独立行政法人国際協力機構(中期) | 出資による権利 | 独立行政法人国際協力機構法 (平14.12.6 法第136号) | 東京都千代田区二番町5番地25 | 1 条約その他の国際約束に基づく技術協力の実施 2 有償資金協力の実施 3 無償資金協力の実施 4 国民等の協力活動の促進・助長 5 移住者に対する援助及び指導等 6 開発途上地域等における大規模な災害に対する国際緊急援助等 | 平成15年度一般 | 外務大臣 (国際協力局政策課) 財務大臣 (大臣官房政策金融課, 国際局開発政策課) |
| 独立行政法人国際交流基金(中期) | 出資による権利 | 独立行政法人国際交流基金法 (平14.12.6 法第137号) | 東京都新宿区四谷4の4の1 | 1 国際文化交流の目的をもって行う人物の派遣及び招へい 2 海外における日本研究に対する援助及びあっせん並びに日本語の普及 3 国際文化交流を目的とする催しの実施, 援助及びあっせん並びにこれへの参加 4 日本文化を海外に紹介するための資料その他国際文化交流に必要な資料の作成, 収集, 交換及び頒布 5 国際文化交流を目的とする施設の整備に対する援助並びに国際文化交流のために用いられる物品の購入に関する援助及びこれらの物品の贈与(基金が寄附を受けた物品の贈与に限る。) 6 国際文化交流を行うために必要な調査及び研究 7 上記業務に附帯する業務 | 平成15年度一般 | 外務大臣 (大臣官房広報文化外交戦略課) |
| 独立行政法人酒類総合研究所(中期) | 出資による権利 | 独立行政法人酒類総合研究所法 (平11.12.22 法第164号) | 広島県東広島市鏡山3の7の1 | 酒類に関する高度な分析及び鑑定を行い, 並びに酒類及び酒類業に関する研究, 調査及び情報提供等を行うことにより, 酒税の適正かつ公平な賦課の実現に資するとともに, 酒類業の健全な発達を図り, あわせて酒類に対する国民の認識を高めること | 平成13年度一般 | 財務大臣 (国税庁課税部酒税課, 鑑定企画官室) |
| 独立行政法人造幣局(行政) | 出資による権利 | 独立行政法人造幣局法 (平14.5.10 法第40号) | 大阪府大阪市北区天満1の1の79 | 貨幣の製造等を行うとともに, 貨幣に対する国民の信頼を維持するために必要な情報の提供を行うこと等により, 通貨制度の安定に寄与すること, 勲章, 褒章, 記章及び金属工芸品の製造等並びに貴金属の品位の証明等であって, 公共上の見地から必要とされるものを行うこと | 平成15年度一般 | 財務大臣 (財務省理財局国庫課) |

14. 政 府 出 資 法

| 法人名 | 種目 | 出資の根拠法 | 主たる事務所の所在地 | 主要事業 | 当初出資年度・出資会計名 | 主務大臣（担当部局） |
|-------------------------|---------|--|------------------|--|--------------|---|
| 独立行政法人国立印刷局（行政） | 出資による権利 | 独立行政法人国立印刷局法 （平14. 5. 10 （法第41号） | 東京都港区虎ノ門2の2の5 | 銀行券の製造を行うとともに、銀行券に対する国民の信頼を維持するために必要な情報の提供を行うこと等により、通貨制度の安定に寄与すること、官報の編集、印刷及び普及を行い、並びに法令全書、白書、調査統計資料その他の刊行物の編集、印刷、刊行及び普及を行うこと等により公共上の見地から行われることが適当な情報の提供を図るとともに、国債証券、印紙、郵便切手その他の公共上の見地から必要な証券及び印刷物の製造を行うこと等によりその確実な提供を図ること | 平成15年度 一般 | 財務大臣 （財務省理財局国庫課） |
| 独立行政法人国立特別支援教育総合研究所（中期） | 出資による権利 | 独立行政法人国立特別支援教育総合研究所法 （平11. 12. 22 （法第165号） | 神奈川県横須賀市野比5の1の1 | 特別支援教育に関する研究のうち主として実際的な研究を総合的に行うこと及び特別支援教育関係職員に対する専門的、技術的な研修を行うこと等により特別支援教育の振興を図る | 平成13年度 一般 | 文部科学大臣 （初等中等教育局 特別支援教育課） |
| 独立行政法人大学入試センター（中期） | 出資による権利 | 独立行政法人大学入試センター法 （平11. 12. 22 （法第166号） | 東京都目黒区駒場2の19の23 | 大学入試センター試験に関し、問題の作成及び採点その他一括して処理することが適当な業務、並びに大学入試の改善に関する調査及び研究等を行う | 平成13年度 一般 | 文部科学大臣 （高等教育局大学 振興課大学入試室） |
| 独立行政法人国立青少年教育振興機構（中期） | 出資による権利 | 独立行政法人国立青少年教育振興機構法 （平11. 12. 22 （法第167号） | 東京都渋谷区代々木神園町3の1 | 青少年教育の振興及び健全な青少年の育成を図ることを目的に、青少年の団体宿泊訓練その他の青少年に対する研修、青少年教育指導者の養成及び資質向上、青少年教育に関する調査及び研究、関係機関・団体等との連携促進、青少年教育団体が行う活動に対する助成金の交付等を行う | 平成13年度 一般 | 文部科学大臣 （生涯学習政策局 青少年教育課 （平成30年10月16日付けで総合教育政策局地域学習推進課青少年教室へ変更） |
| 独立行政法人国立女性教育会館（中期） | 出資による権利 | 独立行政法人国立女性教育会館法 （平11. 12. 22 （法第168号） | 埼玉県比企郡嵐山町菅谷728 | 女性教育指導者等に対する研修、女性教育に関する専門的な調査及び研究、女性教育に関する情報収集・提供等を行うことにより、女性教育の振興を図り、もって男女共同参画社会の形成を促進する | 平成13年度 一般 | 文部科学大臣 （生涯学習政策局 男女共同参画学習課 （平成30年10月16日付けで総合教育政策局男女共同参画共生社会学習・安全課へ変更） |
| 独立行政法人国立科学博物館（中期） | 出資による権利 | 独立行政法人国立科学博物館法 （平11. 12. 22 （法第172号） | 東京都台東区上野公園7の20 | 博物館を設置して、自然史に関する科学その他の自然科学及びその応用に関する調査及び研究並びにこれらに関する資料の収集、保管（育成を含む。）及び公衆への供覧等を行うことにより、自然科学及び社会教育の振興を図る | 平成13年度 一般 | 文部科学大臣 （生涯学習政策局 社会教育課 （平成30年10月1日付けで文化庁企画調整課へ変更） |
| 国立研究開発法人物質・材料研究機構 | 出資による権利 | 国立研究開発法人物質・材料研究機構法 （平11. 12. 22 （法第173号） | 茨城県つくば市千現一丁目2番地1 | 物質・材料科学技術に関する基礎研究及び基盤的研究開発等の業務を総合的に行うことにより、物質・材料科学技術の水準の向上を図る | 平成13年度 一般 | 文部科学大臣 （研究振興局参事官（ナノテクノロジー・物質・材料担当）付） |

人 の 概 要 (平成30年 3月31日現在) (続)

| 法人名 | 種目 | 出資の根拠法 | 主たる事務所の所在地 | 主要事業 | 当初出資年度・出資会計名 | 主務大臣 (担当部局) |
|----------------------|---------|--|------------------|--|--|---|
| 国立研究開発法人防災科学技術研究所 | 出資による権利 | 国立研究開発法人防災科学技術研究所法 (平11.12.22) (法第174号) | 茨城県つくば市天王台3の1 | 防災科学技術に関する基礎研究及び基盤的研究開発等を総合的に行うことにより、防災科学技術の水準の向上を図る | 平成13年度一般 | 文部科学大臣 (研究開発局地震・防災研究課防災科学技術推進室) |
| 国立研究開発法人量子科学技術研究開発機構 | 出資による権利 | 国立研究開発法人量子科学技術研究開発機構法 (平11.12.22) (法第176号) | 千葉県千葉市稲毛区穴川4の9の1 | 量子科学技術に関する基礎研究及び量子に関する基盤的研究開発並びに放射線の人体への影響、放射線による人体の障害の予防、診断及び治療並びに放射線の医学的利用に関する研究開発等の業務を総合的に行うことにより、量子科学技術及び放射線に係る医学に関する科学技術の水準の向上を図る | 平成13年度一般 | 文部科学大臣 (科学技術・学術政策局研究開発基盤課量子研究推進室) 原子力規制委員会 (長官官房放射線防護グループ放射線防護企画課) |
| 独立行政法人国立美術館 (中期) | 出資による権利 | 独立行政法人国立美術館法 (平11.12.22) (法第177号) | 東京都千代田区北の丸公園3の1 | 美術館を設置して、美術(映画を含む。)に関する作品その他の資料を収集し、保管して公衆の観覧に供するとともに、これに関連する調査及び研究並びに教育及び普及の事業等を行うことにより、芸術その他の文化の振興を図る | 平成13年度一般 | 文部科学大臣 (文化庁文化芸術文化課(平成30年10月1日付で文化庁企画調整課へ変更)) |
| 独立行政法人国立文化財機構 (中期) | 出資による権利 | 独立行政法人国立文化財機構法 (平11.12.22) (法第178号) | 東京都台東区上野公園13の9 | 博物館を設置して有形文化財(文化財保護法(昭和二十五年法律第二一四号)第二条第一項第一号に規定する有形文化財をいう。以下同じ。)を収集し、保管して公衆の観覧に供するとともに、文化財(同項に規定する文化財をいう。以下に同じ。)に関する調査及び研究等を行うことにより、貴重な国民的財産である文化財の保存及び活用を図る | 平成13年度一般 | 文部科学大臣 (文化庁文化財部美術学芸課(平成30年10月1日付で文化庁企画調整課へ変更)) |
| 独立行政法人教職員支援機構 (中期) | 出資による権利 | 独立行政法人教職員支援機構法 (平12.5.26) (法第88号) | 茨城県つくば市立原3 | 校長、教員その他の学校教育関係職員に対し、研修の実施、職務を行うに当たり必要な資質に関する調査研究及びその成果の普及その他の支援を行うことにより、これらの者の資質の向上を図る | 平成13年度一般 | 文部科学大臣 (初等中等教育局教職員課(平成30年10月16日付で総合政策教育局教育人材政策課へ変更)) |
| 国立研究開発法人科学技術振興機構 | 出資証券 | 国立研究開発法人科学技術振興機構法 (平14.12.13) (法第158号) | 埼玉県川口市本町4の1の8 | 新技術の創出に資することとなる科学技術(人文科学のみに係るものを除く。)に関する基礎研究、基盤的研究開発、新技術の企業化開発等の業務及び我が国における科学技術情報に関する中核的機関としての科学技術情報の流通に関する業務その他の科学技術の振興のための基盤の整備に関する業務を総合的に行うことにより、科学技術の振興を図る | 平成15年度一般 産投※ ※平成20年度より、産業投資特別会計は財政投融資特別会計へ統合されている。 | 文部科学大臣 (科学技術・学術政策局人材政策課) |
| 独立行政法人日本学術振興会 (中期) | 出資による権利 | 独立行政法人日本学術振興会法 (平14.12.13) (法第159号) | 東京都千代田区麹町5の3の1 | 学術研究の助成、研究者の養成のための資金の支給、学術に関する国際交流の促進、その他学術の振興に関する事業を行う | 平成15年度一般 | 文部科学大臣 (研究振興局振興企画課) |

14. 政府出資法

| 法人名 | 種目 | 出資の根拠法 | 主たる事務所の所在地 | 主要事業 | 当初出資年度・出資会計名 | 主務大臣（担当部局） |
|-------------------------|---------|--|-------------------|--|--------------|---|
| 国立研究開発法人理化学研究所 | 出資証券 | 国立研究開発法人理化学研究所法（平14.12.13）（法第160号） | 埼玉県和光市広沢2の1 | 科学技術（人文科学のみに係るものを除く。）に関する試験及び研究等の業務を総合的に行う | 平成15年度一般 | 文部科学大臣（研究振興局基礎研究振興課） |
| 国立研究開発法人宇宙航空研究開発機構 | 出資証券 | 国立研究開発法人宇宙航空研究開発機構法（平14.12.13）（法第161号） | 東京都調布市深大寺東町7の44の1 | 大学との共同等による宇宙科学に関する学術研究、宇宙科学技術（宇宙に関する科学技術をいう。以下同じ。）に関する基礎研究及び宇宙に関する基盤的研究開発並びに人工衛星等の開発、打上げ、追跡及び運用並びにこれらに関連する業務を、宇宙基本法（平成二十年法律第四十三号）第二条の宇宙の平和的利用に関する基本理念のつとめ、総合的かつ計画的に行うとともに、航空科学技術に関する基礎研究及び航空に関する基盤的研究開発並びにこれらに関連する業務を総合的に行うことにより、大学等における学術研究の発展、宇宙科学技術及び航空科学技術の水準の向上並びに宇宙の開発及び利用の促進を図る | 平成15年度一般 | 文部科学大臣（研究開発局宇宙開発利用課） 総務大臣（国際戦略局宇宙通信政策課） 内閣総理大臣（内閣府宇宙開発戦略推進事務局） 経済産業大臣（製造産業局航空機器宇宙産業課宇宙産業室） |
| 独立行政法人日本スポーツ振興センター（中期） | 出資による権利 | 独立行政法人日本スポーツ振興センター法（平14.12.13）（法第162号） | 東京都港区北青山2の8の35 | スポーツの振興及び児童生徒等の健康の保持増進を図るため、スポーツ施設の適切な運営、スポーツの振興のために必要な援助、その他児童生徒等の健康の保持増進に関する事業等を行う | 平成15年度一般 | 文部科学大臣（スポーツ庁政策課） |
| 独立行政法人日本芸術文化振興会（中期） | 出資による権利 | 独立行政法人日本芸術文化振興会法（平14.12.13）（法第163号） | 東京都千代田区隼町4の1 | 芸術家及び芸術に関する団体が行う芸術の創造又は普及を図るための活動その他の文化の振興又は普及を図るための活動に対する援助を行う。我が国古来の伝統的な芸能の公開、伝承者の養成、調査研究等を行い、その保存及び振興を図る。我が国における現代の舞台芸術の公演、実演家等の研修、調査研究等を行い、その振興及び普及を図る | 平成15年度一般 | 文部科学大臣（文化庁文化部芸術文化課（平成30年10月1日付けで文化庁企画調整課へ変更）） |
| 独立行政法人日本学生支援機構（中期） | 出資による権利 | 独立行政法人日本学生支援機構法（平15.6.18）（法第94号） | 神奈川県横浜市緑区長津田町4259 | 経済的理由により修学に困難がある優れた学生等に対する奨学金の貸与・給付や留学生等に対する奨学金の給付及び学生生活支援に関する情報提供事業等 | 平成16年度一般 | 文部科学大臣（高等教育局学生・留学生課） |
| 国立研究開発法人海洋研究開発機構 | 出資による権利 | 国立研究開発法人海洋研究開発機構法（平15.6.18）（法第95号） | 神奈川県横須賀市夏島町2の15 | 平和と福祉の理念に基づき、海洋に関する基盤的研究開発、海洋に関する学術研究に関する協力等の業務を総合的に行うことにより、海洋科学技術の水準の向上を図ると共に、学術の発展に資することを目的とする | 平成16年度一般 | 文部科学大臣（研究開発局海洋地球課） |
| 独立行政法人国立高等専門学校機構（中期） | 出資による権利 | 独立行政法人国立高等専門学校機構法（平15.7.16）（法第113号） | 東京都八王子市東浅川町701の2 | 国立高等専門学校を設置・運営して、学生への支援、機構以外の者との連携による教育研究活動、学生以外の者に対する学習機会の提供等の事業を行う | 平成16年度一般 | 文部科学大臣（高等教育局専門教育課） |
| 独立行政法人大学改革支援・学位授与機構（中期） | 出資による権利 | 独立行政法人大学改革支援・学位授与機構法（平15.7.16）（法第114号） | 東京都小平市学園西町1の29の1 | 大学等の教育研究活動等の状況についての評価、学位の授与、国立大学法人等の施設の整備等に必要資金の貸付及び交付等 | 平成16年度一般 | 文部科学大臣（高等教育局高等教育企画課） |

人 の 概 要 (平成30年 3月31日現在) (続)

| 法人名 | 種目 | 出資の根拠法 | 主たる事務所の所在地 | 主要事業 | 当初出資年度・出資会計名 | 主務大臣 (担当部局) |
|----------------------------|---------|--|-------------------------------------|---|--|--|
| 国立研究開発法人日本原子力研究開発機構 | 出資証券 | 国立研究開発法人日本原子力研究開発機構法 (平16.12.3) (法第155号) | 茨城県那珂郡東海村大字舟石川765番地1 | 原子力に関する基礎的研究及び応用の研究並びに核燃料サイクルを確立するための高速増殖炉及びこれに必要な核燃料物質の開発並びに核燃料物質の再処理に関する技術及び高レベル放射性廃棄物の処分等に関する技術の開発を総合的、計画的かつ効率的に行うとともに、これらの成果の普及等を行い、もって人類社会の福祉及び国民生活の水準向上に資する原子力の研究、開発及び利用の促進に寄与する | 平成17年度一般電 発※ ※平成19年度より、電源開発促進対策特別会計と、石油及びエネルギー需給構造高度化対策特別会計はエネルギー対策特別会計へ統合されている。 | 文部科学大臣 (研究開発局原子力課) 経済産業大臣 (資源エネルギー庁電力・ガス事業部原子力政策課) 原子力規制委員会はエネルギー対策特別会計へ統合されている (原子力規制庁長官官房技術基盤グループ技術基盤課) |
| 独立行政法人勤労者退職金共済機構 (中期) | 出資による権利 | 中小企業退職金共済法 (昭34.5.9) (法第160号) | 東京都豊島区東池袋1-24-1 | 1 中小企業退職金共済事業 (附帯する業務を含む) 2 勤労者財産形成持家融資業務 (附帯する業務を含む) | 平成23年度労働 | 厚生労働大臣 (雇用環境・均等局勤労者生活課) |
| 独立行政法人高齢・障害・求職者雇用支援機構 (中期) | 出資による権利 | 独立行政法人高齢・障害・求職者雇用支援機構法 (平14.12.13) (法第165号) | 千葉県千葉市美浜区若葉3の1の2 | 高齢者等を雇用する事業主等に対する給付金の支給、高齢者等の雇用に関する技術的事項についての事業主等に対する相談その他の援助、障害者の職業生活における自立を促進するための施設の設置及び運営、障害者の雇用に伴う経済的負担の調整の実施その他高齢者等及び障害者の雇用を支援するための業務並びに求職者その他の労働者の職業能力の開発及び向上を促進するための施設の設置及び運営の業務等を行うこと | 平成15年度一般労働 | 厚生労働大臣 (職業安定局雇用開発部企画課) |
| 独立行政法人福祉医療機構 (中期) | 出資による権利 | 独立行政法人福祉医療機構法 (平14.12.13) (法第166号) 年金積立金管理運用独立行政法人法 (平16.6.11) (法第105号) | 東京都港区虎ノ門4の3の13 ヒューリック神谷町ビル9階 | 社会福祉事業施設及び病院、診療所等の設置等に必要な資金の融通並びにこれらの施設に関する経営指導、社会福祉事業に関する必要な助成、社会福祉施設職員等退職手当共済制度の運営、心身障害者扶養保険事業等を行い、もって福祉の増進並びに医療の普及及び向上を図ることを目的とする。 また、厚生年金保険制度、国民年金制度及び労働者災害補償保険制度に基づき支給される年金たる給付の受給権を担保として小口の資金の貸付けを行うことを目的とする | 平成15年度一般労働 平成16年度労働 平成18年度厚生船員国民※ ※平成19年度より、厚生保険特別会計と国民年金特別会計は年金特別会計へ統合されている。また、平成22年1月より船員保険特別会計は廃止され、年金特別会計に帰属している。 平成24年度復興 | 厚生労働大臣 (社会・援護局福祉基盤課、医政局医療経営支援課、社会・援護局障害保健福祉部企画課、年金局資金運用課、労働基準局労災保険業務課) |

14. 政 府 出 資 法

| 法人名 | 種目 | 出資の根拠法 | 主たる事務所の所在地 | 主要事業 | 当初出資年度・出資会計名 | 主務大臣（担当部局） |
|------------------------------|---------|---|------------------------------------|--|----------------------|--|
| 独立行政法人国立重度知的障害者総合施設のぞみの園（中期） | 出資による権利 | 独立行政法人国立重度知的障害者総合施設のぞみの園法 （平14.12.13 （法第167号） | 群馬県高崎市 寺尾町2120の 2 | 重度の知的障害者に対する自立のための先導的・総合的な支援を提供する施設の設置・運営、知的障害者の支援に関する調査研究等 | 平成15年度 一 般 | 厚生労働大臣 （社会・援護局障 害保健福祉部企 画課施設管理室） |
| 独立行政法人労働政策研究・研修機構（中期） | 出資による権利 | 独立行政法人労働政策研究・研修機構法 （平14.12.13 （法第169号） | 東京都練馬区 上石神井4の 8の23 | 労働政策についての総合的な調査研究、厚生労働省の労働に関する事務を担当する職員等に対する研修等を行う | 平成15年度 一 般 労 働 | 厚生労働大臣 （政策統括官（総 合政策担当）付 労働政策担当参 事官室） |
| 独立行政法人労働者健康安全機構（中期） | 出資による権利 | 独立行政法人労働者健康安全機構法 （平14.12.13 （法第171号） | 川崎市中原区 木月住吉町1 番1号 | 療養施設及び労働者の健康に関する業務を行う者に対して研修、情報の提供、相談その他の援助を行うための施設の設置及び運営等を行うことにより労働者の業務上の負傷又は疾病に関する療養の向上及び労働者の健康の保持増進に関する措置の適切かつ有効な実施を図るとともに、事業場における災害の予防に係る事項並びに労働者の健康の保持増進に係る事項及び職業性疾病の病因、診断、予防その他の職業性疾病に係る事項に関して臨床で得られた知見を活用しつつ、総合的な調査及び研究並びにその成果の普及を行うことにより、職場における労働者の安全及び健康の確保を図るほか、未払賃金の立替払事業等を行い、もって労働者の福祉の増進に寄与することを目的とする。 | 平成16年度 労 働 | 厚生労働大臣 （労働基準局安全 衛生部計画課） |
| 独立行政法人国立病院機構（中期） | 出資による権利 | 独立行政法人国立病院機構法 （平14.12.20 （法第191号） | 東京都目黒区 東が丘2の5 の21 | 医療の提供、医療に関する調査及び研究並びに技術者の研修等の業務を行うことにより、国民の健康に重大な影響のある疾病に関する医療その他の医療であって、国の医療政策として機構が担うべきものの向上を図り、もって公衆衛生の向上及び増進に寄与することを目的とする | 平成16年度 一 般 | 厚生労働大臣 （医政局医療経営 支援課） |
| 独立行政法人医薬品医療機器総合機構（中期） | 出資による権利 | 独立行政法人医薬品医療機器総合機構法 （平14.12.20 （法第192号） | 東京都千代田 区霞が関3の 3の2 新霞 が関ビル | 医薬品の副作用や生物由来製品を介した感染等による健康被害に対して、迅速な救済を図るとともに、医薬品や医療機器などの品質、有効性及び安全性について、治験前から承認までを一貫した体制で指導・審査し、市販後における安全性に関する情報の収集、分析、提供を行う | 平成16年度 一 般 | 厚生労働大臣 （医薬・生活衛生 局総務課） |

人 の 概 要 (平成30年 3月31日現在) (続)

| 法人名 | 種目 | 出資の根拠法 | 主たる事務所所在地 | 主要事業 | 当初出資年度・出資会計名 | 主務大臣 (担当部局) |
|-----------------------|---------|--|-----------------------------|--|---|--|
| 国立研究開発法人医薬基盤・健康・栄養研究所 | 出資による権利 | 国立研究開発法人医薬基盤・健康・栄養研究所法 (平16. 6. 23) (法第135号) | 大阪府茨木市彩都あさぎ7の6の8 | 医薬品技術及び医療機器等技術に関し、医薬品及び医療機器等並びに薬用植物その他の生物資源の開発に資することとなる共通的な研究、民間等において行われる研究及び開発の振興等の業務を行うことにより、医薬品技術及び医療機器等技術の向上のための基盤の整備を図るとともに、国民の健康の保持及び増進に関する調査及び研究並びに国民の栄養その他国民の食生活に関する調査及び研究等を行うことにより、公衆衛生の向上及び増進を図り、もって国民保健の向上に資することを目的とする。 | 平成17年度一般産投※ ※平成20年度より、産業投資特別会計は財政投融资特別会計へ統合されている。 | 厚生労働大臣 (大臣官房厚生科学課) 内閣総理大臣 (消費者庁食品表示企画課) |
| 独立行政法人地域医療機能推進機構 (中期) | 出資による権利 | 独立行政法人地域医療機能推進機構法 (平17. 6. 22) (法第71号) | 東京都港区高輪3-22-12 | 病院、介護老人保健施設等の運営等を行い、救急医療・災害時における医療・へき地医療・周産期医療・小児医療、リハビリテーションその他地域において必要とされる医療及び介護を提供する機能の確保を図り、もって公衆衛生の向上及び増進並びに住民福祉の増進に寄与することを目的とする。 | 平成17年度厚生※ 国民※ ※平成19年度より、厚生保険特別会計と国民年金特別会計は年金特別会計へ統合されている。 | 厚生労働大臣 (医政局医療経営支援課) |
| 年金積立金管理運用独立行政法人 (中期) | 出資による権利 | 年金積立金管理運用独立行政法人法 (平16. 6. 11) (法第105号) | 東京都港区虎ノ門1-23-1 虎ノ門ヒルズ森タワー7階 | 厚生労働大臣から寄託を受けた年金積立金の管理運用を行うとともに、その収益を国庫に納付することにより、厚生年金保険事業及び国民年金事業の運営の安定に資することを目的とする。 | 平成18年度厚生※ 国民※ ※平成19年度より、厚生保険特別会計と国民年金特別会計は年金特別会計へ統合されている。 | 厚生労働大臣 (年金局資金運用課) |
| 国立研究開発法人国立がん研究センター | 出資による権利 | 高度専門医療に関する研究等を行う国立研究開発法人に関する法律 (平20. 12. 19) (法第93号) | 東京都中央区築地5の1の1 | がんその他の悪性新生物に係る医療に関し、調査、研究及び技術の開発並びにこれらの業務に密接に関連する医療の提供、技術者の研修等を行うことにより、国の医療政策として、がんその他の悪性新生物に関する高度かつ専門的な医療の向上を図り、もって公衆衛生の向上及び増進に寄与することを目的とする。 | 平成22年度一般 | 厚生労働大臣 (医政局医療経営支援課医療・研究開発独立行政法人管理室) |
| 国立研究開発法人国立循環器病研究センター | 出資による権利 | 高度専門医療に関する研究等を行う国立研究開発法人に関する法律 (平20. 12. 19) (法第93号) | 大阪府吹田市藤白台5の7の1 | 循環器病に係る医療に関し、調査、研究及び技術の開発並びにこれらの業務に密接に関連する医療の提供、技術者の研修等を行うことにより、国の医療政策として、循環器病に関する高度かつ専門的な医療の向上を図り、もって公衆衛生の向上及び増進に寄与することを目的とする。 | 平成22年度一般 | 厚生労働大臣 (医政局医療経営支援課医療・研究開発独立行政法人管理室) |

14. 政府出資法

| 法人名 | 種目 | 出資の根拠法 | 主たる事務所の所在地 | 主要事業 | 当初出資年度・出資会計名 | 主務大臣（担当部局） |
|-------------------------|---------|--|-----------------|---|--------------|--|
| 国立研究開発法人国立精神・神経医療研究センター | 出資による権利 | 高度専門医療に関する研究等を行う国立研究開発法人に関する法律（平20.12.19）（法第93号） | 東京都小平市小川東町4の1の1 | 精神疾患、神経疾患、筋疾患及び知的障害その他の発達の障害（以下「精神・神経疾患等」という。）に係る医療並びに精神保健に関し、調査、研究及び技術の開発並びにこれらの業務に密接に関連する医療の提供、技術者の研修等を行うことにより、国の医療政策として、精神・神経疾患等に関する高度かつ専門的な医療及び精神保健の向上を図り、もって公衆衛生の向上及び増進に寄与することを目的とする | 平成22年度一般 | 厚生労働大臣 （医政局医療経営支援課医療・研究開発独立行政法人管理室） |
| 国立研究開発法人国立国際医療研究センター | 出資による権利 | 高度専門医療に関する研究等を行う国立研究開発法人に関する法律（平20.12.19）（法第93号） | 東京都新宿区戸山1の21の1 | 感染症その他の疾患であって、その適切な医療の確保のために海外における症例の収集その他国際的な調査及び研究を特に必要とするもの（以下「感染症その他の疾患」という。）に係る医療並びに医療に係る国際協力に関し、調査、研究及び技術の開発並びにこれらの業務に密接に関連する医療の提供、技術者の研修等を行うことにより、国の医療政策として、感染症その他の疾患に関する高度かつ専門的な医療、医療に係る国際協力等の向上を図り、もって公衆衛生の向上及び増進に寄与することを目的とする | 平成22年度一般 | 厚生労働大臣 （医政局医療経営支援課医療・研究開発独立行政法人管理室） |
| 国立研究開発法人国立成育医療研究センター | 出資による権利 | 高度専門医療に関する研究等を行う国立研究開発法人に関する法律（平20.12.19）（法第93号） | 東京都世田谷区大蔵2の10の1 | 母性及び父性並びに乳児及び幼児の難治疾患、生殖器疾患その他の疾患であって、児童が健やかに生まれ、かつ、成育するために特に治療を必要とするもの（以下「成育に係る疾患」という。）に係る医療に関し、調査、研究及び技術の開発並びにこれらの業務に密接に関連する医療の提供、技術者の研修等を行うことにより、国の医療政策として、成育に係る疾患に関する高度かつ専門的な医療の向上を図り、もって公衆衛生の向上及び増進に寄与することを目的とする | 平成22年度一般 | 厚生労働大臣 （医政局医療経営支援課医療・研究開発独立行政法人管理室） |
| 国立研究開発法人国立長寿医療研究センター | 出資による権利 | 高度専門医療に関する研究等を行う国立研究開発法人に関する法律（平20.12.19）（法第93号） | 愛知県大府市森岡町7丁目430 | 加齢に伴って生ずる心身の変化及びそれに起因する疾患であって高齢者が自立した日常生活を営むために特に治療を必要とするもの（以下「加齢に伴う疾患」という。）に係る医療に関し、調査、研究及び技術の開発並びにこれらの業務に密接に関連する医療の提供、技術者の研修等を行うことにより、国の医療政策として、加齢に伴う疾患に関する高度かつ専門的な医療の向上を図り、もって公衆衛生の向上及び増進に寄与することを目的とする | 平成22年度一般 | 厚生労働大臣 （医政局医療経営支援課医療・研究開発独立行政法人管理室） |

人 の 概 要 (平成30年 3月31日現在) (続)

| 法人名 | 種目 | 出資の根拠法 | 主たる事務所の所在地 | 主要事業 | 当初出資年度・出資会計名 | 主務大臣(担当部局) |
|--------------------------|---------|---|-------------------------------------|--|--|---|
| 独立行政法人農林水産消費安全技術センター(行政) | 出資による権利 | 独立行政法人農林水産消費安全技術センター法 (平11.12.22) (法第183号) | 埼玉県さいたま市中央区新都心2の1 さいたま新都心合同庁舎検査棟 | ・農林水産物、飲食品及び油脂の品質及び表示に関する調査及び分析、日本農林規格が定められた農林物資及び食品表示基準が定められた食品の検査等 ・肥料及び土壌改良資材の検査並びに肥料の登録申請に対する調査等 ・飼料及び飼料添加物の検査並びに特定添加物(飼料添加物のうち抗生物質製剤)の検定等 ・農薬の品質適正化のための登録審査及び農薬取締法の規定に基づく集取・立入検査等 | 平成13年度一般 | 農林水産大臣 (消費・安全局総務課) |
| 独立行政法人家畜改良センター(中期) | 出資による権利 | 独立行政法人家畜改良センター法 (平11.12.22) (法第185号) | 福島県西白河郡西郷村大字小田倉宇小田倉原1 | 家畜の改良・増殖と飼養管理の改善、飼料作物の種苗の生産・配布と検査、畜産技術の調査研究、畜産技術の講習・指導等 | 平成13年度一般 | 農林水産大臣 (生産局畜産部畜産振興課) |
| 国立研究開発法人農業・食品産業技術総合研究機構 | 出資による権利 | 国立研究開発法人農業・食品産業技術総合研究機構法 (平11.12.22) (法第192号) | 茨城県つくば市観音台3の1の1 | 農業等に関する技術の向上に寄与するため、農業及び食品産業に関する技術上の試験及び研究等を実施するとともに、生物系特定産業技術の高度化に資するため、生物系特定産業技術に関する基礎的な試験及び研究を行う。また、適正な農林水産植物の品種登録の実施を図るための栽培試験を行うとともに、優良な種苗の流通の確保を図るための農作物の種苗の検査並びにばれいしょ及びさとうきびの増殖に必要な種苗の生産及び配布を行う | 平成13年度一般 産投※ ※平成20年度より、産業投資特別会計は財政投融資特別会計へ統合されている。 | 農林水産大臣 (農林水産技術会議事務局研究調整課) 財務大臣 (理財局たばこ塩事業室・国税庁酒税課) |
| 国立研究開発法人国際農林水産業研究センター | 出資による権利 | 国立研究開発法人国際農林水産業研究センター法 (平11.12.22) (法第197号) | 茨城県つくば市大わし1の1 | 熱帯又は亜熱帯に属する地域その他開発途上にある海外の地域における農林水産業に関する技術上の試験及び研究、調査、分析、鑑定並びに講習。また、同地域における農林水産業に関する内外の資料の収集、整理及び提供等を実施 | 平成13年度一般 | 農林水産大臣 (農林水産技術会議事務局研究調整課) |
| 国立研究開発法人森林研究・整備機構 | 出資による権利 | 国立研究開発法人森林研究・整備機構法 (平11.12.22) (法第198号) | 茨城県つくば市松の里1 | ・森林及び林業に関する試験及び研究、調査、分析、鑑定並びに講習、林木の優良な種苗の生産及び配布等 ・水源を涵養するための森林の造成 ・森林保険 | 平成13年度一般 | 農林水産大臣 (林野庁森林整備部研究指導課、整備課、計画課、農村振興局整備部農地資源課) |
| 国立研究開発法人水産研究・教育機構 | 出資による権利 | 国立研究開発法人水産研究・教育機構法 (平11.12.22) (法第199号) | 神奈川県横浜市西区みなとみらい2の3の3クイーンズタワーB棟15階 | 水産に関する技術の向上に寄与するための試験及び研究等を行うとともに、さけ類及びます類のふ化及び放流を行うほか、水産業を担う人材の育成を図るための水産に関する学理及び技術の教授を行う。また、海洋水産資源の開発及び利用の合理化のための調査等を行う | 平成13年度一般 | 農林水産大臣 (水産庁増殖推進部研究指導課) |

14. 政 府 出 資 法

| 法人名 | 種目 | 出資の根拠法 | 主たる事務所所在地 | 主要事業 | 当初出資年度・出資会計名 | 主務大臣（担当部局） |
|---------------------------|---------|---|------------------------------------|--|--|-------------------------------------|
| 独立行政法人農畜産業振興機構（中期） | 出資による権利 | 独立行政法人農畜産業振興機構法（平14.12.4）（法第126号） | 東京都港区麻布台2の2の1 | 農畜産業及び関連産業の健全な発展並びに国民消費生活の安定に寄与することを目的とした、畜産、野菜、砂糖及びでん粉に関する経営安定のための補給金等交付業務及び需給調整・価格安定業務並びに情報収集提供業務 | 平成15年度一般 | 農林水産大臣（生産局総務課） |
| 独立行政法人農林漁業信用基金（中期） | 出資による権利 | 独立行政法人農林漁業信用基金法（平14.12.4）（法第128号） | 東京都千代田区内神田1の1の12 | 農業信用基金協会・漁業信用基金協会が行う債務の保証についての保険、林業者等の債務の保証、林業経営の基盤強化に必要な長期・無利子の資金の融通、農業共済団体等・漁業共済団体への資金の貸付け等 | 平成15年度一般 | 農林水産大臣（経営局金融調整課） 財務大臣（大臣官房政策金融課） |
| 国立研究開発法人産業技術総合研究所 | 出資による権利 | 国立研究開発法人産業技術総合研究所法（平11.12.22）（法第203号） | 東京都千代田区霞が関1の3の1 | 産業技術の向上及びその成果の普及を図り、経済及び産業の発展並びに鉱物資源及びエネルギーの安定的かつ効率的な供給の確保に資することを目的とした鉱工業の科学技術に関する研究及び開発等の業務 | 平成13年度一般特許 | 経済産業大臣（産業技術環境局研究開発課産業技術総合研究所） |
| 独立行政法人製品評価技術基盤機構（行政） | 出資による権利 | 独立行政法人製品評価技術基盤機構法（平11.12.22）（法第204号） | 東京都渋谷区西原2の49の10 | 工業製品等に関する技術上の評価等並びに工業製品等の品質に関する情報の収集、評価、整理及び提供等 | 平成13年度一般 | 経済産業大臣（産業技術環境局基準認証政策課製品評価技術基盤機構室） |
| 国立研究開発法人新エネルギー・産業技術総合開発機構 | 出資証券 | 国立研究開発法人新エネルギー・産業技術総合開発機構法（平14.12.11）（法第145号） | 神奈川県川崎市幸区大宮町1310 ミューザ川崎セントラルタワー | 非化石エネルギー、可燃性天然ガス及び石炭に関する技術並びにエネルギー使用合理化のための技術並びに鉱工業の技術に関し、民間の能力を活用して行う研究開発、民間において行われる研究開発の促進、これらの技術の利用促進等の業務 | 平成15年度一般 電 発※ 石 油※ 産 投※ ※平成19年度より、電源開発促進対策特別会計と、石油及びエネルギー需給構造高度化対策特別会計はエネルギー対策特別会計へ統合されている。 ※平成20年度より、産業投資特別会計は財政投融資特別会計へ統合されている。 | 経済産業大臣（産業技術環境局技術振興・大学連携推進課） |

人 の 概 要 (平成30年 3月31日現在) (続)

| 法人名 | 種目 | 出資の根拠法 | 主たる事務所の所在地 | 主要事業 | 当初出資年度・出資会計名 | 主務大臣 (担当部局) |
|----------------------------|---------|---|---------------------------|--|--|--|
| 独立行政法人日本貿易振興機構 (中期) | 出資による権利 | 独立行政法人日本貿易振興機構法 (平14. 12. 13 (法第172号)) | 東京都港区赤坂1の12の32 | 貿易の振興に関する事業の総合的かつ効率的実施並びにアジア地域等の経済及びこれに関連する諸事情について基礎的かつ総合的な調査研究等 | 平成15年度一般 | 経済産業大臣 (通商政策局総務課) |
| 独立行政法人情報処理推進機構 (中期) | 出資による権利 | 情報処理の促進に関する法律 (昭45. 5. 22 (法第90号)) | 東京都文京区本駒込2の28の8 | プログラムの開発及び利用の促進、情報処理に関する安全性及び信頼性の確保、情報処理サービス業等を営む者に対する助成並びに情報処理に関して必要な知識及び技能の向上に関する業務 | 昭和45年度一般 産投※ 労働 ※平成20年度より、産業投資特別会計は財政投融資特別会計へ統合されている。 | 経済産業大臣 (商務情報政策局総務課) 厚生労働大臣 (人材開発統括官付若年者・キャリア形成支援担当参事官付企業内人材開発支援室) |
| 独立行政法人石油天然ガス・金属鉱物資源機構 (中期) | 出資による権利 | 独立行政法人石油天然ガス・金属鉱物資源機構法 (平14. 7. 26 (法第94号)) | 東京都港区虎ノ門2の10の1 | 石油及び可燃性天然ガスの探鉱等、石炭の探鉱、地熱の探査並びに金属鉱物の探鉱等に必要資金の供給その他石油及び可燃性天然ガス資源、石炭資源、地熱資源並びに金属鉱物資源の開発を促進するために必要な業務並びに石油及び金属鉱物産物の備蓄に必要な業務を行い、もって石油等、石炭、地熱及び金属鉱物産物の安定的かつ低廉な供給に資するとともに、金属鉱業等による鉱害の防止に必要な資金の貸付けその他の業務を行い、もって国民の健康の保護及び生活環境の保全並びに金属鉱業等の健全な発展に寄与することを目的とする。 | 平成15年度一般 産投※ 石油※ ※平成20年度より、産業投資特別会計は財政投融資特別会計へ統合されている。 ※平成19年度より、電源開発促進対策特別会計と、石油及びエネルギー需給構造高度化対策特別会計はエネルギー対策特別会計へ統合されている。 平成24年度復興 | 経済産業大臣 (資源エネルギー庁資源・燃料部政策課) |
| 独立行政法人中小企業基盤整備機構 (中期) | 出資による権利 | 独立行政法人中小企業基盤整備機構法 (平14. 12. 11 (法第147号)) | 東京都港区虎ノ門3の5の1 虎ノ門37森ビル | 中小企業者その他の事業者の事業活動に必要な助言、研修、資金の貸付け、出資、助成及び債務の保証、地域における施設の整備、共済制度の運営等 | 平成16年度一般 産投※ ※平成20年度より、産業投資特別会計は財政投融資特別会計へ統合されている。 平成24年度復興 | 経済産業大臣 (中小企業庁長官官房総務課、経済産業政策局地域産業基盤整備課及び産業資金課) 財務大臣 (大臣官房政策金融課) |

14. 政府出資法

| 法人名 | 種目 | 出資の根拠法 | 主たる事務所の所在地 | 主要事業 | 当初出資年度・出資会計名 | 主務大臣（担当部局） |
|-----------------------|---------|---|------------------------------|---|---|---|
| 国立研究開発法人土木研究所 | 出資による権利 | 国立研究開発法人土木研究所法（平11.12.22）（法第205号） | 茨城県つくば市南原1の6 | 土木技術（建設技術及び北海道開発局の所掌事務に関連するその他の技術のうち土木に係るもの）に関する調査、試験、研究及び開発並びに指導及び成果の普及、委託に基づき実施する土木技術に関する調査、試験、研究、開発及び検定等 | 平成13年度一般道路※治水※平成18年度港湾※土改※※平成20年度より、道路整備特別会計、港湾整備特別会計は社会資本整備事業特別会計へ統合されている。また、平成26年度より、社会資本整備事業特別会計は一般会計及び自動車安全特別会計へ統合されている。※平成20年度より、国営土地改良事業特別会計、治水特別会計は一般会計へ統合されている。 | 国土交通大臣（大臣官房技術調査課） 農林水産大臣（農林水産技術会議事務局研究調整課） |
| 国立研究開発法人建築研究所 | 出資による権利 | 国立研究開発法人建築研究所法（平11.12.22）（法第206号） | 茨城県つくば市立原1 | 建築・都市計画技術に関する調査、試験、研究、開発、指導及び成果の普及、委託に基づき行う建築物、その敷地及び建築資材についての特別な調査、試験、研究及び開発等、地震工学に関する研修生の研修等 | 平成13年度一般 | 国土交通大臣（大臣官房技術調査課） |
| 国立研究開発法人海上・港湾・航空技術研究所 | 出資による権利 | 国立研究開発法人海上・港湾・航空技術研究所法（平11.12.22）（法第208号） | 東京都三鷹市新川6の38の1 | 船舶に係る技術並びに当該技術を活用した海洋の利用及び海洋汚染の防止に係る技術、港湾及び空港の整備等に関する技術並びに電子航法に関する調査、研究及び開発等を行う | 平成13年度一般 | 国土交通大臣（総合政策局技術政策課） |
| 独立行政法人海技教育機構（中期） | 出資による権利 | 独立行政法人海技教育機構法（平11.12.22）（法第214号） | 神奈川県横浜市中区北仲通5の57 横浜第2合同庁舎20階 | 船員となろうとする者及び船員（船員であった者を含む。）に対し、船舶の運航に関する学術及び技能を教授し、並びに航海訓練を行うこと等 | 平成13年度一般 | 国土交通大臣（海事局海技課） |

人 の 概 要 (平成30年 3月31日現在) (続)

| 法人名 | 種目 | 出資の根拠法 | 主たる事務所の所在地 | 主要事業 | 当初出資年度・出資会計名 | 主務大臣 (担当部局) |
|----------------------------|---------|---|---------------------|---|---|---|
| 独立行政法人航空大学校 (中期) | 出資による権利 | 独立行政法人航空大学校法 (平11.12.22 法第215号) | 宮崎県宮崎市大字赤江字飛江田652の2 | 航空機の操縦に関する学科及び技能を教授し、航空機の操縦に従事する者を養成する | 平成13年度一般空港※ ※平成20年度より、空港整備特別会計、道路整備特別会計、治水特別会計、港湾整備特別会計及び都市開発資金融通特別会計は社会資本整備事業特別会計へ統合されている。また、平成26年度より、社会資本整備事業特別会計は一般会計及び自動車安全特別会計へ統合されている。 | 国土交通大臣 (航空局安全部運航安全課) |
| 独立行政法人自動車技術総合機構 (中期) | 出資による権利 | 独立行政法人自動車技術総合機構法 (平11.12.22 法第218号) | 東京都新宿区本塩町8の2 | ・自動車の検査に関する事務のうち、道路運送車両法に規定する保安基準の適合審査 ・運輸技術のうち陸上運送及び航空運送に関する安全の確保、環境の保全及び燃料資源の有効な利用の確保に係るものに関する試験、調査、研究及び開発、自動車及び自動車の装置の保安基準適合性の審査、リコールの技術的検証 ・自動車の登録に係る事実の確認をするために必要な調査 | 平成14年度一般車検※ ※平成20年度より、自動車検査登録特別会計と、自動車損害賠償保障事業特別会計は自動車安全特別会計に統合されている。 | 国土交通大臣 (自動車局技術政策課) |
| 独立行政法人鉄道建設・運輸施設整備支援機構 (中期) | 出資による権利 | 独立行政法人鉄道建設・運輸施設整備支援機構法 (平14.12.18 法第180号) | 神奈川県横浜市中区本町6の50の1 | 新幹線鉄道等の鉄道施設の建設、貸付け等、船舶の共有建造、持続的な地域公共交通ネットワークの再構築を図る事業への出資等、鉄道施設整備を行う鉄道事業者等に対する補助金等の交付、旧国鉄職員の年金等の給付に要する費用等の支払等 | 平成15年度一般産投※ ※平成20年度より、産業投資特別会計は財政投融资特別会計へ統合されている。 | 国土交通大臣 (鉄道局鉄道事業課、海事局総務課、内航課、総合政策局公共交通政策部交通支援課) |
| 独立行政法人国際観光振興機構 (中期) | 出資による権利 | 独立行政法人国際観光振興機構法 (平14.12.18 法第181号) | 東京都新宿区四谷4の4の1 | 海外における観光宣伝、外国人観光旅客に対する観光案内その他外国人観光旅客の来訪の促進に必要な業務等 | 平成15年度一般 | 国土交通大臣 (観光庁国際観光課) |

14. 政府出資法

| 法人名 | 種目 | 出資の根拠法 | 主たる事務所の所在地 | 主要事業 | 当初出資年度・出資会計名 | 主務大臣（担当部局） |
|---------------------|---------|--|--------------------------|--|---|--|
| 独立行政法人水資源機構（中期） | 出資による権利 | 独立行政法人水資源機構法 （平14.12.18 （法第182号） | 埼玉県さいたま市中央区新都心11の2 | 水資源開発基本計画に基づく水資源の開発又は利用のための施設の改築等及び水資源開発施設等の管理等 | 平成15年度 一般 | 国土交通大臣 （水管理・国土保全局水資源部水資源政策課、河川環境課、治水課） 厚生労働大臣 （医薬・生活衛生局水道課） 農林水産大臣 （農村振興局整備部水資源課水資源機構業務班） 経済産業大臣 （経済産業政策局地域経済産業グループ地域産業基盤整備課） |
| 独立行政法人自動車事故対策機構（中期） | 出資による権利 | 独立行政法人自動車事故対策機構法 （平14.12.18 （法第183号） | 東京都墨田区錦糸3の2の1 アルカイースト19階 | 自動車事故の防止対策（運行管理者等の指導講習、運転者の適性診断、自動車の安全情報の提供等）並びに自動車事故による被害者の保護対策（交通遺児等に対する貸付け、介護料の支給、療護施設の設置及び運営等） | 平成15年度 自賠※ ※平成20年度より自動車検査登録特別会計と、自動車損害賠償保障事業特別会計は自動車安全特別会計に統合されている。 | 国土交通大臣 （自動車局保障制度参事官室） |
| 独立行政法人空港周辺整備機構（中期） | 出資による権利 | 公共用飛行場周辺における航空機騒音による障害の防止等に関する法律 （昭42.8.1 （法第110号） | 福岡県福岡市博多区博多駅東2丁目17番5号 | 周辺整備空港（福岡空港）の周辺地域における航空機騒音により生ずる障害の防止及び軽減を図るための事業 | 平成15年度 空港※ ※平成20年度より、空港整備特別会計、道路整備特別会計、治水特別会計、港湾整備特別会計及び都市開発資金融通特別会計は社会資本整備事業特別会計へ統合されている。また、平成26年度より、社会資本整備事業特別会計は一般会計及び自動車安全特別会計へ統合されている。 | 国土交通大臣 （航空局航空ネットワーク部空港業務課） |

人 の 概 要 (平成30年 3月31日現在) (続)

| 法人名 | 種目 | 出資の根拠法 | 主たる事務所の所在地 | 主要事業 | 当初出資年度・出資会計名 | 主務大臣 (担当部局) |
|---------------------------|---------|---|----------------------------|--|--|--|
| 独立行政法人都市再生機構(中期) | 出資による権利 | 独立行政法人都市再生機構法 (平15. 6. 20) (法第100号) | 神奈川県横浜市 市中区本町6 の50の1 | 機能的な都市活動及び豊かな都市生活を営む基盤の整備が社会経済情勢の変化に対応して十分に行われていない大都市及び地域社会の中心となる都市における市街地の整備改善及び賃貸住宅の供給の支援に関する業務等 | 平成16年度 一般 産 投※ ※平成20年度より、産業投資特別会計は財政投融資特別会計へ統合されている。 | 国土交通大臣 (住宅局総務課民 間事業支援調整 室、住宅局住宅 総合整備課、都 市局まちづくり 推進課) |
| 独立行政法人奄美群島振興開発基金(中期) | 出資による権利 | 奄美群島振興開発特別措置法 (昭29. 6. 21) (法第189号) | 鹿児島県奄美市 名瀬港町1 の5 | 奄美群島の振興開発事業に必要な金融の円滑化を図るための信用保証業務及び小口の事業資金の貸付け等 | 昭和30年度 一般 産 投※ ※平成20年度より、産業投資特別会計は財政投融資特別会計へ統合されている。 | 国土交通大臣 (国土政策局特別 地域振興官) 財 務 大 臣 (大臣官房政策金 融課) |
| 独立行政法人日本高速道路保有・債務返済機構(中期) | 出資による権利 | 独立行政法人日本高速道路保有・債務返済機構法 (平16. 6. 9) (法第100号) | 神奈川県横浜市 西区高島1 の1の2 | 高速道路に係る道路資産を保有し、これを会社に貸し付けること等 | 平成17年度 一般 道 路※ ※平成20年度より、空港整備特別会計、道路整備特別会計、治水特別会計、港湾整備特別会計及び都市開発資金融通特別会計は社会資本整備事業特別会計へ統合されている。また、平成26年度より、社会資本整備事業特別会計は一般会計及び自動車安全特別会計へ統合されている。 | 国土交通大臣 (道路局総務課高 速道路経営管理 室) |
| 独立行政法人住宅金融支援機構(中期) | 出資による権利 | 独立行政法人住宅金融支援機構法 (平17. 7. 6) (法第82号) | 東京都文京区 後楽1の4の 10 | 一般の金融機関による住宅の建設等に必要資金の融通を支援するための貸付債権の譲受け等を行うほか、一般の金融機関による融通を補完するための災害復興建築物の建設等に必要資金の貸付等 | 平成19年度 一般 産 投※ ※平成20年度より、産業投資特別会計は財政投融資特別会計へ統合されている。 | 国土交通大臣 (住宅局総務課民 間事業支援調整 室) 財 務 大 臣 (大臣官房政策金 融課) |

14. 政 府 出 資 法

| 法人名 | 種目 | 出資の根拠法 | 主たる事務所の所在地 | 主要事業 | 当初出資年度・出資会計名 | 主務大臣（担当部局） |
|-------------------------|---------|---|----------------------------------|---|--------------|---|
| 国立研究開発法人国立環境研究所 | 出資による権利 | 国立研究開発法人国立環境研究所法（平11.12.22）（法第216号） | 茨城県つくば市小野川16の2 | 1. 環境の状況の把握に関する研究, 人の活動が環境に及ぼす影響に関する研究, 人の活動による環境の変化が人の健康に及ぼす影響に関する研究, 環境への負荷を低減するための方策に関する研究その他環境の保全に関する調査及び研究（水俣病に関する総合的な調査及び研究を除く。） 2. 環境の保全に関する国内及び国外の情報（水俣病に関するものを除く。）の収集, 整理及び提供 3. 気候変動適応法（平成30年法律第50号）第11条第1項に規定する業務等 | 平成13年度一般 | 環境大臣（大臣官房総合政策課） |
| 独立行政法人環境再生保全機構（中期） | 出資による権利 | 独立行政法人環境再生保全機構法（平15.5.16）（法第43号） | 神奈川県川崎市幸区大宮町1310ミューザ川崎セントラルタワー8階 | 公害に係る健康被害の補償及び予防, 民間団体が行う環境の保全に関する活動の支援, ポリ塩化ビフェニル廃棄物の処理の円滑な実施の支援, 維持管理積立金の管理, 石綿による健康被害の救済, 研究機関の能力を活用して行う環境の保全に関する研究及び技術開発等 | 平成16年度一般 | 環境大臣（大臣官房総合政策課） 農林水産大臣（大臣官房政策課環境政策室） 経済産業大臣（産業技術環境局環境政策課） 国土交通大臣（総合政策局環境政策課） |
| 独立行政法人駐留軍等労働者労務管理機構（行政） | 出資による権利 | 独立行政法人駐留軍等労働者労務管理機構法（平11.12.22）（法第217号） | 東京都港区三田3-13-12三田MTビル | 駐留軍等労働者の雇入れ, 提供, 労務管理, 給与, 福利厚生等 | 平成14年度一般 | 防衛大臣（地方協力局労務管理課） |

4. 国立大学法人

| | | | | | | |
|---------------|---------|---------------------------|---------------------|---|----------|------------------------|
| 国立大学法人北海道大学 | 出資による権利 | 国立大学法人法（平15.7.16）（法第112号） | 北海道札幌市北区北8条西5 | 国立大学を設置・運営し, 教育研究, 学生相談, 受託・共同研究, 公開講座の開設及び研究成果の普及・活用促進等を行う | 平成16年度一般 | 文部科学大臣（高等教育局国立大学法人支援課） |
| 国立大学法人北海道教育大学 | 出資による権利 | 国立大学法人法（平15.7.16）（法第112号） | 北海道札幌市北区あいの里5条3の1の3 | 国立大学を設置・運営し, 教育研究, 学生相談, 受託・共同研究, 公開講座の開設及び研究成果の普及・活用促進等を行う | 平成16年度一般 | 文部科学大臣（高等教育局国立大学法人支援課） |
| 国立大学法人室蘭工業大学 | 出資による権利 | 国立大学法人法（平15.7.16）（法第112号） | 北海道室蘭市水元町27の1 | 国立大学を設置・運営し, 教育研究, 学生相談, 受託・共同研究, 公開講座の開設及び研究成果の普及・活用促進等を行う | 平成16年度一般 | 文部科学大臣（高等教育局国立大学法人支援課） |
| 国立大学法人小樽商科大学 | 出資による権利 | 国立大学法人法（平15.7.16）（法第112号） | 北海道小樽市緑3の5の21 | 国立大学を設置・運営し, 教育研究, 学生相談, 受託・共同研究, 公開講座の開設及び研究成果の普及・活用促進等を行う | 平成16年度一般 | 文部科学大臣（高等教育局国立大学法人支援課） |
| 国立大学法人帯広畜産大学 | 出資による権利 | 国立大学法人法（平15.7.16）（法第112号） | 北海道帯広市稲田町西2線11 | 国立大学を設置・運営し, 教育研究, 学生相談, 受託・共同研究, 公開講座の開設及び研究成果の普及・活用促進等を行う | 平成16年度一般 | 文部科学大臣（高等教育局国立大学法人支援課） |

人 の 概 要 (平成30年 3月31日現在) (続)

| 法人名 | 種目 | 出資の根拠法 | 主たる事務所の所在地 | 主要事業 | 当初出資年度・出資会計名 | 主務大臣 (担当部局) |
|--------------|---------|-----------------------------------|---------------------------|---|--------------|--------------------------------|
| 国立大学法人旭川医科大学 | 出資による権利 | 国立大学法人法 (平15. 7. 16 法第112号) | 北海道旭川市 緑が丘東2条 1の1の1 | 国立大学を設置・運営し、教育研究、学生相談、受託・共同研究、公開講座の開設及び研究成果の普及・活用促進等を行う | 平成16年度 一般 | 文部科学大臣 (高等教育局国立 大学法人支援課) |
| 国立大学法人北見工業大学 | 出資による権利 | 国立大学法人法 (平15. 7. 16 法第112号) | 北海道北見市 公園町165 | 国立大学を設置・運営し、教育研究、学生相談、受託・共同研究、公開講座の開設及び研究成果の普及・活用促進等を行う | 平成16年度 一般 | 文部科学大臣 (高等教育局国立 大学法人支援課) |
| 国立大学法人弘前大学 | 出資による権利 | 国立大学法人法 (平15. 7. 16 法第112号) | 青森県弘前市 文京町1 | 国立大学を設置・運営し、教育研究、学生相談、受託・共同研究、公開講座の開設及び研究成果の普及・活用促進等を行う | 平成16年度 一般 | 文部科学大臣 (高等教育局国立 大学法人支援課) |
| 国立大学法人岩手大学 | 出資による権利 | 国立大学法人法 (平15. 7. 16 法第112号) | 岩手県盛岡市 上田3の18の 8 | 国立大学を設置・運営し、教育研究、学生相談、受託・共同研究、公開講座の開設及び研究成果の普及・活用促進等を行う | 平成16年度 一般 | 文部科学大臣 (高等教育局国立 大学法人支援課) |
| 国立大学法人東北大学 | 出資による権利 | 国立大学法人法 (平15. 7. 16 法第112号) | 宮城県仙台市 青葉区片平2 の1の1 | 国立大学を設置・運営し、教育研究、学生相談、受託・共同研究、公開講座の開設及び研究成果の普及・活用促進等を行う | 平成16年度 一般 | 文部科学大臣 (高等教育局国立 大学法人支援課) |
| 国立大学法人宮城教育大学 | 出資による権利 | 国立大学法人法 (平15. 7. 16 法第112号) | 宮城県仙台市 青葉区荒巻字 青葉149 | 国立大学を設置・運営し、教育研究、学生相談、受託・共同研究、公開講座の開設及び研究成果の普及・活用促進等を行う | 平成16年度 一般 | 文部科学大臣 (高等教育局国立 大学法人支援課) |
| 国立大学法人秋田大学 | 出資による権利 | 国立大学法人法 (平15. 7. 16 法第112号) | 秋田県秋田市 手形学園町1 の1 | 国立大学を設置・運営し、教育研究、学生相談、受託・共同研究、公開講座の開設及び研究成果の普及・活用促進等を行う | 平成16年度 一般 | 文部科学大臣 (高等教育局国立 大学法人支援課) |
| 国立大学法人山形大学 | 出資による権利 | 国立大学法人法 (平15. 7. 16 法第112号) | 山形県山形市 小白川町1の 4の12 | 国立大学を設置・運営し、教育研究、学生相談、受託・共同研究、公開講座の開設及び研究成果の普及・活用促進等を行う | 平成16年度 一般 | 文部科学大臣 (高等教育局国立 大学法人支援課) |
| 国立大学法人福島大学 | 出資による権利 | 国立大学法人法 (平15. 7. 16 法第112号) | 福島県福島市 金谷川1 | 国立大学を設置・運営し、教育研究、学生相談、受託・共同研究、公開講座の開設及び研究成果の普及・活用促進等を行う | 平成16年度 一般 | 文部科学大臣 (高等教育局国立 大学法人支援課) |
| 国立大学法人茨城大学 | 出資による権利 | 国立大学法人法 (平15. 7. 16 法第112号) | 茨城県水戸市 文京2の1の 1 | 国立大学を設置・運営し、教育研究、学生相談、受託・共同研究、公開講座の開設及び研究成果の普及・活用促進等を行う | 平成16年度 一般 | 文部科学大臣 (高等教育局国立 大学法人支援課) |
| 国立大学法人筑波大学 | 出資による権利 | 国立大学法人法 (平15. 7. 16 法第112号) | 茨城県つくば 市天王台1の 1の1 | 国立大学を設置・運営し、教育研究、学生相談、受託・共同研究、公開講座の開設及び研究成果の普及・活用促進等を行う | 平成16年度 一般 | 文部科学大臣 (高等教育局国立 大学法人支援課) |
| 国立大学法人筑波技術大学 | 出資による権利 | 国立大学法人法 (平15. 7. 16 法第112号) | 茨城県つくば 市天久保4の 3の15 | 国立大学を設置・運営し、教育研究、学生相談、受託・共同研究、公開講座の開設及び研究成果の普及・活用促進等を行う | 平成17年度 一般 | 文部科学大臣 (高等教育局国立 大学法人支援課) |
| 国立大学法人宇都宮大学 | 出資による権利 | 国立大学法人法 (平15. 7. 16 法第112号) | 栃木県宇都宮 市峰町350 | 国立大学を設置・運営し、教育研究、学生相談、受託・共同研究、公開講座の開設及び研究成果の普及・活用促進等を行う | 平成16年度 一般 | 文部科学大臣 (高等教育局国立 大学法人支援課) |

14. 政 府 出 資 法

| 法人名 | 種目 | 出資の根拠法 | 主たる事務所の所在地 | 主要事業 | 当初出資年度・出資会計名 | 主務大臣（担当部局） |
|----------------|---------|------------------------------------|-----------------------|---|--------------|--------------------------------|
| 国立大学法人群馬大学 | 出資による権利 | 国立大学法人法 （平15. 7. 16 （法第112号） | 群馬県前橋市 荒牧町4の2 | 国立大学を設置・運営し、教育研究、学生相談、受託・共同研究、公開講座の開設及び研究成果の普及・活用促進等を行う | 平成16年度 一般 | 文部科学大臣 （高等教育局国立 大学法人支援課） |
| 国立大学法人埼玉大学 | 出資による権利 | 国立大学法人法 （平15. 7. 16 （法第112号） | 埼玉県さいたま市 桜区下大久保255 | 国立大学を設置・運営し、教育研究、学生相談、受託・共同研究、公開講座の開設及び研究成果の普及・活用促進等を行う | 平成16年度 一般 | 文部科学大臣 （高等教育局国立 大学法人支援課） |
| 国立大学法人千葉大学 | 出資による権利 | 国立大学法人法 （平15. 7. 16 （法第112号） | 千葉県千葉市 稲毛区弥生町1の33 | 国立大学を設置・運営し、教育研究、学生相談、受託・共同研究、公開講座の開設及び研究成果の普及・活用促進等を行う | 平成16年度 一般 | 文部科学大臣 （高等教育局国立 大学法人支援課） |
| 国立大学法人東京大学 | 出資による権利 | 国立大学法人法 （平15. 7. 16 （法第112号） | 東京都文京区 本郷7の3の1 | 国立大学を設置・運営し、教育研究、学生相談、受託・共同研究、公開講座の開設及び研究成果の普及・活用促進等を行う | 平成16年度 一般 | 文部科学大臣 （高等教育局国立 大学法人支援課） |
| 国立大学法人東京医科歯科大学 | 出資による権利 | 国立大学法人法 （平15. 7. 16 （法第112号） | 東京都文京区 湯島1の5の45 | 国立大学を設置・運営し、教育研究、学生相談、受託・共同研究、公開講座の開設及び研究成果の普及・活用促進等を行う | 平成16年度 一般 | 文部科学大臣 （高等教育局国立 大学法人支援課） |
| 国立大学法人東京外国語大学 | 出資による権利 | 国立大学法人法 （平15. 7. 16 （法第112号） | 東京都府中市 朝日町3の11の1 | 国立大学を設置・運営し、教育研究、学生相談、受託・共同研究、公開講座の開設及び研究成果の普及・活用促進等を行う | 平成16年度 一般 | 文部科学大臣 （高等教育局国立 大学法人支援課） |
| 国立大学法人東京学芸大学 | 出資による権利 | 国立大学法人法 （平15. 7. 16 （法第112号） | 東京都小金井市 貫井北町4の1の1 | 国立大学を設置・運営し、教育研究、学生相談、受託・共同研究、公開講座の開設及び研究成果の普及・活用促進等を行う | 平成16年度 一般 | 文部科学大臣 （高等教育局国立 大学法人支援課） |
| 国立大学法人東京農工大学 | 出資による権利 | 国立大学法人法 （平15. 7. 16 （法第112号） | 東京都府中市 晴見町3の8の1 | 国立大学を設置・運営し、教育研究、学生相談、受託・共同研究、公開講座の開設及び研究成果の普及・活用促進等を行う | 平成16年度 一般 | 文部科学大臣 （高等教育局国立 大学法人支援課） |
| 国立大学法人東京芸術大学 | 出資による権利 | 国立大学法人法 （平15. 7. 16 （法第112号） | 東京都台東区 上野公園12の8 | 国立大学を設置・運営し、教育研究、学生相談、受託・共同研究、公開講座の開設及び研究成果の普及・活用促進等を行う | 平成16年度 一般 | 文部科学大臣 （高等教育局国立 大学法人支援課） |
| 国立大学法人東京工業大学 | 出資による権利 | 国立大学法人法 （平15. 7. 16 （法第112号） | 東京都目黒区 大岡山2の12の1 | 国立大学を設置・運営し、教育研究、学生相談、受託・共同研究、公開講座の開設及び研究成果の普及・活用促進等を行う | 平成16年度 一般 | 文部科学大臣 （高等教育局国立 大学法人支援課） |
| 国立大学法人東京海洋大学 | 出資による権利 | 国立大学法人法 （平15. 7. 16 （法第112号） | 東京都港区 港南4の5の7 | 国立大学を設置・運営し、教育研究、学生相談、受託・共同研究、公開講座の開設及び研究成果の普及・活用促進等を行う | 平成16年度 一般 | 文部科学大臣 （高等教育局国立 大学法人支援課） |
| 国立大学法人お茶の水女子大学 | 出資による権利 | 国立大学法人法 （平15. 7. 16 （法第112号） | 東京都文京区 大塚2の1の1 | 国立大学を設置・運営し、教育研究、学生相談、受託・共同研究、公開講座の開設及び研究成果の普及・活用促進等を行う | 平成16年度 一般 | 文部科学大臣 （高等教育局国立 大学法人支援課） |
| 国立大学法人電気通信大学 | 出資による権利 | 国立大学法人法 （平15. 7. 16 （法第112号） | 東京都調布市 調布ヶ丘1の5の1 | 国立大学を設置・運営し、教育研究、学生相談、受託・共同研究、公開講座の開設及び研究成果の普及・活用促進等を行う | 平成16年度 一般 | 文部科学大臣 （高等教育局国立 大学法人支援課） |

人 の 概 要 (平成30年 3月31日現在) (続)

| 法人名 | 種目 | 出資の根拠法 | 主たる事務所の所在地 | 主要事業 | 当初出資年度・出資会計名 | 主務大臣 (担当部局) |
|----------------|---------|-----------------------------------|---------------------|---|--------------|--------------------------------|
| 国立大学法人一橋大学 | 出資による権利 | 国立大学法人法 (平15. 7. 16 法第112号) | 東京都国立市中2の1 | 国立大学を設置・運営し、教育研究、学生相談、受託・共同研究、公開講座の開設及び研究成果の普及・活用促進等を行う | 平成16年度一般 | 文部科学大臣 (高等教育局国立 大学法人支援課) |
| 国立大学法人横浜国立大学 | 出資による権利 | 国立大学法人法 (平15. 7. 16 法第112号) | 神奈川県横浜市保土ヶ谷区常盤台79の1 | 国立大学を設置・運営し、教育研究、学生相談、受託・共同研究、公開講座の開設及び研究成果の普及・活用促進等を行う | 平成16年度一般 | 文部科学大臣 (高等教育局国立 大学法人支援課) |
| 国立大学法人新潟大学 | 出資による権利 | 国立大学法人法 (平15. 7. 16 法第112号) | 新潟県新潟市西区五十嵐2の町8050 | 国立大学を設置・運営し、教育研究、学生相談、受託・共同研究、公開講座の開設及び研究成果の普及・活用促進等を行う | 平成16年度一般 | 文部科学大臣 (高等教育局国立 大学法人支援課) |
| 国立大学法人長岡技術科学大学 | 出資による権利 | 国立大学法人法 (平15. 7. 16 法第112号) | 新潟県長岡市上富岡町1603の1 | 国立大学を設置・運営し、教育研究、学生相談、受託・共同研究、公開講座の開設及び研究成果の普及・活用促進等を行う | 平成16年度一般 | 文部科学大臣 (高等教育局国立 大学法人支援課) |
| 国立大学法人上越教育大学 | 出資による権利 | 国立大学法人法 (平15. 7. 16 法第112号) | 新潟県上越市山屋敷町1 | 国立大学を設置・運営し、教育研究、学生相談、受託・共同研究、公開講座の開設及び研究成果の普及・活用促進等を行う | 平成16年度一般 | 文部科学大臣 (高等教育局国立 大学法人支援課) |
| 国立大学法人富山大学 | 出資による権利 | 国立大学法人法 (平15. 7. 16 法第112号) | 富山県富山市五福3190 | 国立大学を設置・運営し、教育研究、学生相談、受託・共同研究、公開講座の開設及び研究成果の普及・活用促進等を行う | 平成17年度一般 | 文部科学大臣 (高等教育局国立 大学法人支援課) |
| 国立大学法人金沢大学 | 出資による権利 | 国立大学法人法 (平15. 7. 16 法第112号) | 石川県金沢市角間町 | 国立大学を設置・運営し、教育研究、学生相談、受託・共同研究、公開講座の開設及び研究成果の普及・活用促進等を行う | 平成16年度一般 | 文部科学大臣 (高等教育局国立 大学法人支援課) |
| 国立大学法人福井大学 | 出資による権利 | 国立大学法人法 (平15. 7. 16 法第112号) | 福井県福井市文京3の9の1 | 国立大学を設置・運営し、教育研究、学生相談、受託・共同研究、公開講座の開設及び研究成果の普及・活用促進等を行う | 平成16年度一般 | 文部科学大臣 (高等教育局国立 大学法人支援課) |
| 国立大学法人山梨大学 | 出資による権利 | 国立大学法人法 (平15. 7. 16 法第112号) | 山梨県甲府市武田4の4の37 | 国立大学を設置・運営し、教育研究、学生相談、受託・共同研究、公開講座の開設及び研究成果の普及・活用促進等を行う | 平成16年度一般 | 文部科学大臣 (高等教育局国立 大学法人支援課) |
| 国立大学法人信州大学 | 出資による権利 | 国立大学法人法 (平15. 7. 16 法第112号) | 長野県松本市旭3の1の1 | 国立大学を設置・運営し、教育研究、学生相談、受託・共同研究、公開講座の開設及び研究成果の普及・活用促進等を行う | 平成16年度一般 | 文部科学大臣 (高等教育局国立 大学法人支援課) |
| 国立大学法人岐阜大学 | 出資による権利 | 国立大学法人法 (平15. 7. 16 法第112号) | 岐阜県岐阜市柳戸1の1 | 国立大学を設置・運営し、教育研究、学生相談、受託・共同研究、公開講座の開設及び研究成果の普及・活用促進等を行う | 平成16年度一般 | 文部科学大臣 (高等教育局国立 大学法人支援課) |
| 国立大学法人静岡大学 | 出資による権利 | 国立大学法人法 (平15. 7. 16 法第112号) | 静岡県静岡市駿河区大谷836 | 国立大学を設置・運営し、教育研究、学生相談、受託・共同研究、公開講座の開設及び研究成果の普及・活用促進等を行う | 平成16年度一般 | 文部科学大臣 (高等教育局国立 大学法人支援課) |
| 国立大学法人浜松医科大学 | 出資による権利 | 国立大学法人法 (平15. 7. 16 法第112号) | 静岡県浜松市東区半田山1の20の1 | 国立大学を設置・運営し、教育研究、学生相談、受託・共同研究、公開講座の開設及び研究成果の普及・活用促進等を行う | 平成16年度一般 | 文部科学大臣 (高等教育局国立 大学法人支援課) |

14. 政 府 出 資 法

| 法人名 | 種目 | 出資の根拠法 | 主たる事務所の所在地 | 主要事業 | 当初出資年度・出資会計名 | 主務大臣（担当部局） |
|----------------|---------|-----------------------------|------------------|---|--------------|------------------------|
| 国立大学法人名古屋大学 | 出資による権利 | 国立大学法人法（平15. 7. 16）（法第112号） | 愛知県名古屋市中種区不老町 | 国立大学を設置・運営し、教育研究、学生相談、受託・共同研究、公開講座の開設及び研究成果の普及・活用促進等を行う | 平成16年度一般 | 文部科学大臣（高等教育局国立大学法人支援課） |
| 国立大学法人愛知教育大学 | 出資による権利 | 国立大学法人法（平15. 7. 16）（法第112号） | 愛知県刈谷市井ヶ谷町広沢1 | 国立大学を設置・運営し、教育研究、学生相談、受託・共同研究、公開講座の開設及び研究成果の普及・活用促進等を行う | 平成16年度一般 | 文部科学大臣（高等教育局国立大学法人支援課） |
| 国立大学法人名古屋工業大学 | 出資による権利 | 国立大学法人法（平15. 7. 16）（法第112号） | 愛知県名古屋市中昭和区御器所町 | 国立大学を設置・運営し、教育研究、学生相談、受託・共同研究、公開講座の開設及び研究成果の普及・活用促進等を行う | 平成16年度一般 | 文部科学大臣（高等教育局国立大学法人支援課） |
| 国立大学法人豊橋技術科学大学 | 出資による権利 | 国立大学法人法（平15. 7. 16）（法第112号） | 愛知県豊橋市天伯町雲雀ヶ丘1の1 | 国立大学を設置・運営し、教育研究、学生相談、受託・共同研究、公開講座の開設及び研究成果の普及・活用促進等を行う | 平成16年度一般 | 文部科学大臣（高等教育局国立大学法人支援課） |
| 国立大学法人三重大学 | 出資による権利 | 国立大学法人法（平15. 7. 16）（法第112号） | 三重県津市栗真町屋町1577 | 国立大学を設置・運営し、教育研究、学生相談、受託・共同研究、公開講座の開設及び研究成果の普及・活用促進等を行う | 平成16年度一般 | 文部科学大臣（高等教育局国立大学法人支援課） |
| 国立大学法人滋賀大学 | 出資による権利 | 国立大学法人法（平15. 7. 16）（法第112号） | 滋賀県彦根市馬場1の1の1 | 国立大学を設置・運営し、教育研究、学生相談、受託・共同研究、公開講座の開設及び研究成果の普及・活用促進等を行う | 平成16年度一般 | 文部科学大臣（高等教育局国立大学法人支援課） |
| 国立大学法人滋賀医科大学 | 出資による権利 | 国立大学法人法（平15. 7. 16）（法第112号） | 滋賀県大津市瀬田月輪町 | 国立大学を設置・運営し、教育研究、学生相談、受託・共同研究、公開講座の開設及び研究成果の普及・活用促進等を行う | 平成16年度一般 | 文部科学大臣（高等教育局国立大学法人支援課） |
| 国立大学法人京都大学 | 出資による権利 | 国立大学法人法（平15. 7. 16）（法第112号） | 京都府京都市左京区吉田本町 | 国立大学を設置・運営し、教育研究、学生相談、受託・共同研究、公開講座の開設及び研究成果の普及・活用促進等を行う | 平成16年度一般 | 文部科学大臣（高等教育局国立大学法人支援課） |
| 国立大学法人京都教育大学 | 出資による権利 | 国立大学法人法（平15. 7. 16）（法第112号） | 京都府京都市伏見区深草藤森町1 | 国立大学を設置・運営し、教育研究、学生相談、受託・共同研究、公開講座の開設及び研究成果の普及・活用促進等を行う | 平成16年度一般 | 文部科学大臣（高等教育局国立大学法人支援課） |
| 国立大学法人京都工芸繊維大学 | 出資による権利 | 国立大学法人法（平15. 7. 16）（法第112号） | 京都府京都市左京区松ヶ崎橋上町 | 国立大学を設置・運営し、教育研究、学生相談、受託・共同研究、公開講座の開設及び研究成果の普及・活用促進等を行う | 平成16年度一般 | 文部科学大臣（高等教育局国立大学法人支援課） |
| 国立大学法人大阪大学 | 出資による権利 | 国立大学法人法（平15. 7. 16）（法第112号） | 大阪府吹田市山田丘1の1 | 国立大学を設置・運営し、教育研究、学生相談、受託・共同研究、公開講座の開設及び研究成果の普及・活用促進等を行う | 平成16年度一般 | 文部科学大臣（高等教育局国立大学法人支援課） |
| 国立大学法人大阪教育大学 | 出資による権利 | 国立大学法人法（平15. 7. 16）（法第112号） | 大阪府柏原市旭ヶ丘4の698の1 | 国立大学を設置・運営し、教育研究、学生相談、受託・共同研究、公開講座の開設及び研究成果の普及・活用促進等を行う | 平成16年度一般 | 文部科学大臣（高等教育局国立大学法人支援課） |
| 国立大学法人兵庫教育大学 | 出資による権利 | 国立大学法人法（平15. 7. 16）（法第112号） | 兵庫県加東市下久米942の1 | 国立大学を設置・運営し、教育研究、学生相談、受託・共同研究、公開講座の開設及び研究成果の普及・活用促進等を行う | 平成16年度一般 | 文部科学大臣（高等教育局国立大学法人支援課） |

人 の 概 要 (平成30年 3月31日現在) (続)

| 法人名 | 種目 | 出資の根拠法 | 主たる事務所の所在地 | 主要事業 | 当初出資年度・出資会計名 | 主務大臣 (担当部局) |
|--------------|---------|-----------------------------------|---------------------------|---|--------------|--------------------------------|
| 国立大学法人神戸大学 | 出資による権利 | 国立大学法人法 (平15. 7. 16 法第112号) | 兵庫県神戸市 灘区六甲台町 1の1 | 国立大学を設置・運営し、教育研究、学生相談、受託・共同研究、公開講座の開設及び研究成果の普及・活用促進等を行う | 平成16年度 一般 | 文部科学大臣 (高等教育局国立 大学法人支援課) |
| 国立大学法人奈良教育大学 | 出資による権利 | 国立大学法人法 (平15. 7. 16 法第112号) | 奈良県奈良市 高畑町 | 国立大学を設置・運営し、教育研究、学生相談、受託・共同研究、公開講座の開設及び研究成果の普及・活用促進等を行う | 平成16年度 一般 | 文部科学大臣 (高等教育局国立 大学法人支援課) |
| 国立大学法人奈良女子大学 | 出資による権利 | 国立大学法人法 (平15. 7. 16 法第112号) | 奈良県奈良市 北魚屋東町 | 国立大学を設置・運営し、教育研究、学生相談、受託・共同研究、公開講座の開設及び研究成果の普及・活用促進等を行う | 平成16年度 一般 | 文部科学大臣 (高等教育局国立 大学法人支援課) |
| 国立大学法人和歌山大学 | 出資による権利 | 国立大学法人法 (平15. 7. 16 法第112号) | 和歌山県和歌山市 栄谷930 | 国立大学を設置・運営し、教育研究、学生相談、受託・共同研究、公開講座の開設及び研究成果の普及・活用促進等を行う | 平成16年度 一般 | 文部科学大臣 (高等教育局国立 大学法人支援課) |
| 国立大学法人鳥取大学 | 出資による権利 | 国立大学法人法 (平15. 7. 16 法第112号) | 鳥取県鳥取市 湖山町南4の 101 | 国立大学を設置・運営し、教育研究、学生相談、受託・共同研究、公開講座の開設及び研究成果の普及・活用促進等を行う | 平成16年度 一般 | 文部科学大臣 (高等教育局国立 大学法人支援課) |
| 国立大学法人島根大学 | 出資による権利 | 国立大学法人法 (平15. 7. 16 法第112号) | 島根県松江市 西川津町1060 | 国立大学を設置・運営し、教育研究、学生相談、受託・共同研究、公開講座の開設及び研究成果の普及・活用促進等を行う | 平成16年度 一般 | 文部科学大臣 (高等教育局国立 大学法人支援課) |
| 国立大学法人岡山大学 | 出資による権利 | 国立大学法人法 (平15. 7. 16 法第112号) | 岡山県岡山市 北区津島中1 の1の1 | 国立大学を設置・運営し、教育研究、学生相談、受託・共同研究、公開講座の開設及び研究成果の普及・活用促進等を行う | 平成16年度 一般 | 文部科学大臣 (高等教育局国立 大学法人支援課) |
| 国立大学法人広島大学 | 出資による権利 | 国立大学法人法 (平15. 7. 16 法第112号) | 広島県東広島市 鏡山1の3の 2 | 国立大学を設置・運営し、教育研究、学生相談、受託・共同研究、公開講座の開設及び研究成果の普及・活用促進等を行う | 平成16年度 一般 | 文部科学大臣 (高等教育局国立 大学法人支援課) |
| 国立大学法人山口大学 | 出資による権利 | 国立大学法人法 (平15. 7. 16 法第112号) | 山口県山口市 吉田1677の1 | 国立大学を設置・運営し、教育研究、学生相談、受託・共同研究、公開講座の開設及び研究成果の普及・活用促進等を行う | 平成16年度 一般 | 文部科学大臣 (高等教育局国立 大学法人支援課) |
| 国立大学法人徳島大学 | 出資による権利 | 国立大学法人法 (平15. 7. 16 法第112号) | 徳島県徳島市 新蔵町2の24 | 国立大学を設置・運営し、教育研究、学生相談、受託・共同研究、公開講座の開設及び研究成果の普及・活用促進等を行う | 平成16年度 一般 | 文部科学大臣 (高等教育局国立 大学法人支援課) |
| 国立大学法人鳴門教育大学 | 出資による権利 | 国立大学法人法 (平15. 7. 16 法第112号) | 徳島県鳴門市 鳴門町高島字 中島748 | 国立大学を設置・運営し、教育研究、学生相談、受託・共同研究、公開講座の開設及び研究成果の普及・活用促進等を行う | 平成16年度 一般 | 文部科学大臣 (高等教育局国立 大学法人支援課) |
| 国立大学法人香川大学 | 出資による権利 | 国立大学法人法 (平15. 7. 16 法第112号) | 香川県高松市 幸町1の1 | 国立大学を設置・運営し、教育研究、学生相談、受託・共同研究、公開講座の開設及び研究成果の普及・活用促進等を行う | 平成16年度 一般 | 文部科学大臣 (高等教育局国立 大学法人支援課) |
| 国立大学法人愛媛大学 | 出資による権利 | 国立大学法人法 (平15. 7. 16 法第112号) | 愛媛県松山市 道後樋又10の 13 | 国立大学を設置・運営し、教育研究、学生相談、受託・共同研究、公開講座の開設及び研究成果の普及・活用促進等を行う | 平成16年度 一般 | 文部科学大臣 (高等教育局国立 大学法人支援課) |

14. 政 府 出 資 法

| 法人名 | 種目 | 出資の根拠法 | 主たる事務所の所在地 | 主要事業 | 当初出資年度・出資会計名 | 主務大臣（担当部局） |
|-----------------|---------|-----------------------------|-------------------|---|--------------|------------------------|
| 国立大学法人高知大学 | 出資による権利 | 国立大学法人法（平15. 7. 16（法第112号）） | 高知県高知市曙町2の5の1 | 国立大学を設置・運営し、教育研究、学生相談、受託・共同研究、公開講座の開設及び研究成果の普及・活用促進等を行う | 平成16年度一般 | 文部科学大臣（高等教育局国立大学法人支援課） |
| 国立大学法人福岡教育大学 | 出資による権利 | 国立大学法人法（平15. 7. 16（法第112号）） | 福岡県宗像市赤間文教町1の1 | 国立大学を設置・運営し、教育研究、学生相談、受託・共同研究、公開講座の開設及び研究成果の普及・活用促進等を行う | 平成16年度一般 | 文部科学大臣（高等教育局国立大学法人支援課） |
| 国立大学法人九州大学 | 出資による権利 | 国立大学法人法（平15. 7. 16（法第112号）） | 福岡県福岡市西区元岡744 | 国立大学を設置・運営し、教育研究、学生相談、受託・共同研究、公開講座の開設及び研究成果の普及・活用促進等を行う | 平成16年度一般 | 文部科学大臣（高等教育局国立大学法人支援課） |
| 国立大学法人九州工業大学 | 出資による権利 | 国立大学法人法（平15. 7. 16（法第112号）） | 福岡県北九州市戸畑区仙水町1の1 | 国立大学を設置・運営し、教育研究、学生相談、受託・共同研究、公開講座の開設及び研究成果の普及・活用促進等を行う | 平成16年度一般 | 文部科学大臣（高等教育局国立大学法人支援課） |
| 国立大学法人佐賀大学 | 出資による権利 | 国立大学法人法（平15. 7. 16（法第112号）） | 佐賀県佐賀市本庄町1 | 国立大学を設置・運営し、教育研究、学生相談、受託・共同研究、公開講座の開設及び研究成果の普及・活用促進等を行う | 平成16年度一般 | 文部科学大臣（高等教育局国立大学法人支援課） |
| 国立大学法人長崎大学 | 出資による権利 | 国立大学法人法（平15. 7. 16（法第112号）） | 長崎県長崎市文教町1の14 | 国立大学を設置・運営し、教育研究、学生相談、受託・共同研究、公開講座の開設及び研究成果の普及・活用促進等を行う | 平成16年度一般 | 文部科学大臣（高等教育局国立大学法人支援課） |
| 国立大学法人熊本大学 | 出資による権利 | 国立大学法人法（平15. 7. 16（法第112号）） | 熊本県熊本市中央区黒髪2の39の1 | 国立大学を設置・運営し、教育研究、学生相談、受託・共同研究、公開講座の開設及び研究成果の普及・活用促進等を行う | 平成16年度一般 | 文部科学大臣（高等教育局国立大学法人支援課） |
| 国立大学法人大分大学 | 出資による権利 | 国立大学法人法（平15. 7. 16（法第112号）） | 大分県大分市大字旦那野原700 | 国立大学を設置・運営し、教育研究、学生相談、受託・共同研究、公開講座の開設及び研究成果の普及・活用促進等を行う | 平成16年度一般 | 文部科学大臣（高等教育局国立大学法人支援課） |
| 国立大学法人宮崎大学 | 出資による権利 | 国立大学法人法（平15. 7. 16（法第112号）） | 宮崎県宮崎市学園木花台西1の1 | 国立大学を設置・運営し、教育研究、学生相談、受託・共同研究、公開講座の開設及び研究成果の普及・活用促進等を行う | 平成16年度一般 | 文部科学大臣（高等教育局国立大学法人支援課） |
| 国立大学法人鹿児島大学 | 出資による権利 | 国立大学法人法（平15. 7. 16（法第112号）） | 鹿児島県鹿児島市郡元1の21の24 | 国立大学を設置・運営し、教育研究、学生相談、受託・共同研究、公開講座の開設及び研究成果の普及・活用促進等を行う | 平成16年度一般 | 文部科学大臣（高等教育局国立大学法人支援課） |
| 国立大学法人鹿屋体育大学 | 出資による権利 | 国立大学法人法（平15. 7. 16（法第112号）） | 鹿児島県鹿屋市白水町1 | 国立大学を設置・運営し、教育研究、学生相談、受託・共同研究、公開講座の開設及び研究成果の普及・活用促進等を行う | 平成16年度一般 | 文部科学大臣（高等教育局国立大学法人支援課） |
| 国立大学法人琉球大学 | 出資による権利 | 国立大学法人法（平15. 7. 16（法第112号）） | 沖縄県中頭郡西原町字千原1 | 国立大学を設置・運営し、教育研究、学生相談、受託・共同研究、公開講座の開設及び研究成果の普及・活用促進等を行う | 平成16年度一般 | 文部科学大臣（高等教育局国立大学法人支援課） |
| 国立大学法人政策研究大学院大学 | 出資による権利 | 国立大学法人法（平15. 7. 16（法第112号）） | 東京都港区六本木7の22の1 | 国立大学を設置・運営し、教育研究、学生相談、受託・共同研究、公開講座の開設及び研究成果の普及・活用促進等を行う | 平成16年度一般 | 文部科学大臣（高等教育局国立大学法人支援課） |

人 の 概 要 (平成30年 3月31日現在) (続)

| 法人名 | 種目 | 出資の根拠法 | 主たる事務所の所在地 | 主要事業 | 当初出資年度・出資会計名 | 主務大臣 (担当部局) |
|---------------------|---------|-------------------------------------|-------------------|---|--------------|--------------------------------|
| 国立大学法人総合研究大学院大学 | 出資による権利 | 国立大学法人法 (平15. 7. 16 (法第112号)) | 神奈川県三浦郡葉山町(湘南国際村) | 国立大学を設置・運営し、教育研究、学生相談、受託・共同研究、公開講座の開設及び研究成果の普及・活用促進等を行う | 平成16年度一般 | 文部科学大臣 (高等教育局国立 大学法人支援課) |
| 国立大学法人北陸先端科学技術大学院大学 | 出資による権利 | 国立大学法人法 (平15. 7. 16 (法第112号)) | 石川県能美市旭台1の1 | 国立大学を設置・運営し、教育研究、学生相談、受託・共同研究、公開講座の開設及び研究成果の普及・活用促進等を行う | 平成16年度一般 | 文部科学大臣 (高等教育局国立 大学法人支援課) |
| 国立大学法人奈良先端科学技術大学院大学 | 出資による権利 | 国立大学法人法 (平15. 7. 16 (法第112号)) | 奈良県生駒市高山町8916の5 | 国立大学を設置・運営し、教育研究、学生相談、受託・共同研究、公開講座の開設及び研究成果の普及・活用促進等を行う | 平成16年度一般 | 文部科学大臣 (高等教育局国立 大学法人支援課) |

5. 大学共同利用機関法人

| | | | | | | |
|-------------------------|---------|-------------------------------------|----------------|---|----------|----------------------------|
| 大学共同利用機関法人人間文化研究機構 | 出資による権利 | 国立大学法人法 (平15. 7. 16 (法第112号)) | 東京都立川市緑町10番3 | 大学共同利用機関を設置・運営し、施設及び設備等を大学教員等の利用に供すること、大学院等の教育への協力、研究成果の普及・活用促進等を行う | 平成16年度一般 | 文部科学大臣 (研究振興局学術 機関課) |
| 大学共同利用機関法人自然科学研究機構 | 出資による権利 | 国立大学法人法 (平15. 7. 16 (法第112号)) | 東京都三鷹市大沢2の21の1 | 大学共同利用機関を設置・運営し、施設及び設備等を大学教員等の教育への協力、研究成果の普及・活用促進等を行う | 平成16年度一般 | 文部科学大臣 (研究振興局学術 機関課) |
| 大学共同利用機関法人高エネルギー加速器研究機構 | 出資による権利 | 国立大学法人法 (平15. 7. 16 (法第112号)) | 茨城県つくば市大穂1の1 | 大学共同利用機関を設置・運営し、施設及び設備等を大学教員等の教育への協力、研究成果の普及・活用促進等を行う | 平成16年度一般 | 文部科学大臣 (研究振興局学術 機関課) |
| 大学共同利用機関法人情報・システム研究機構 | 出資による権利 | 国立大学法人法 (平15. 7. 16 (法第112号)) | 東京都立川市緑町10番3 | 大学共同利用機関を設置・運営し、施設及び設備等を大学教員等の利用に供すること、大学院等の教育への協力、研究成果の普及・活用促進等を行う | 平成16年度一般 | 文部科学大臣 (研究振興局学術 機関課) |

6. 特殊会社

| | | | | | | |
|-------------|----|---|--------------------------------------|---|--|---------------------------------------|
| 日本電信電話株式会社 | 株式 | 日本電信電話株式会社等に関する法律 (昭59. 12. 25 (法第85号)) | 東京都千代田区大手町一丁目5番1号大手町ファーストスクエアイーストタワー | 地域会社が発行する株式の引受け、保有、当該株式の株主としての権利の行使、地域会社に対する必要な助言、あつせんその他の援助及び基盤的研究開発 | 昭和60年度産投※ ※平成20年度より、産業投資特別会計は財政投融資特別会計へ統合されている。 | 総務大臣 (総合通信基盤局 電気通信事業部 事業政策課) |
| 日本たばこ産業株式会社 | 株式 | 日本たばこ産業株式会社法 (昭59. 8. 10 (法第69号)) | 東京都港区虎ノ門2の2の1 | 製造たばこの製造、販売及び輸入の事業等 | 昭和60年度産投※ ※平成20年度より、産業投資特別会計は財政投融資特別会計へ統合されている。 | 財務大臣 (理財局総務課た ばこ塩事業室) |

14. 政府出資法

| 法人名 | 種目 | 出資の根拠法 | 主たる事務所の所在地 | 主要事業 | 当初出資年度・出資会計名 | 主務大臣（担当部局） |
|------------|----|--|---|--|---|---------------------------------------|
| 日本郵政株式会社 | 株式 | 郵政民営化法 （平17.10.21） （法第97号） | 東京都千代田区霞が関1の3の2 （平成30年9月1日より東京都千代田区大手町2の3の1） | 日本郵便株式会社が発行する株式の引受け及び保有、同社の経営の基本方針の策定及びその実施の確保、同社の株主としての権利の行使等 | 平成17年度一般 | 総務大臣 （情報流通行政局 郵政行政企画課） |
| 中部国際空港株式会社 | 株式 | 中部国際空港の設置及び管理に関する法律 （平10.3.31） （法第36号） | 愛知県常滑市セントレア1の1 | 中部国際空港の設置及び管理等 | 平成10年度空港※ ※平成20年度より、空港整備特別会計、道路整備特別会計、治水特別会計、港湾整備特別会計及び都市開発資金融通特別会計は社会資本整備事業特別会計へ統合されている。また、平成26年度より、社会資本整備事業特別会計は一般会計及び自動車安全特別会計へ統合されている。 | 国土交通大臣 （航空局航空ネットワーク部 近畿圏・中部圏空港政策室） |
| 成田国際空港株式会社 | 株式 | 成田国際空港株式会社法 （平15.7.18） （法第124号） | 千葉県成田市古込字古込1の1 | 成田国際空港の設置及び管理等 | 平成16年度一般 空港※ ※平成20年度より、空港整備特別会計、道路整備特別会計、治水特別会計、港湾整備特別会計及び都市開発資金融通特別会計は社会資本整備事業特別会計へ統合されている。また、平成26年度より、社会資本整備事業特別会計は一般会計及び自動車安全特別会計へ統合されている。 | 国土交通大臣 （航空局航空ネットワーク部 首都圏空港課） |

人 の 概 要 (平成30年 3月31日現在) (続)

| 法人名 | 種目 | 出資の根拠法 | 主たる事務所 の所在地 | 主 要 事 業 | 当初出資 年度・出 資会計名 | 主務大臣 (担当部局) |
|---------------------|-----|---|---------------------------------------|--|---|-------------------------------------|
| 東京地下鉄株式会社 | 株 式 | 東京地下鉄株式会社法 (平14. 12. 18 (法第188号)) | 東京都台東区 東上野3の19 の6 | 東京都の特別区の存する区域及びその付近の主として地下における鉄道事業等 | 平成16年度 国 債 | 国土交通大臣 (鉄道局都市鉄道 政策課) |
| 中間貯蔵・ 環境安全事業株式会社 | 株 式 | 中間貯蔵・環境安全事業株式会社法 (平15. 5. 16 (法第44号)) | 東京都港区芝 1の7の17住 友不動産芝 ビル3号館4階 | 中間貯蔵に係る事業(除去土壌等の保管又は処分、収集及び運搬、それらの事業に関する情報及び技術的知識の提供並びに調査研究及び技術開発)、ポリ塩化ビフェニル廃棄物の処理に係る事業、環境の保全に関する情報又は技術的知識を提供する事業等 | 平成16年度 一 般 平成26年度 復 興 | 環 境 大 臣 (大臣官房総合政 策課) |
| 東日本高速 道路株式会社 | 株 式 | 高速道路株式会社法 (平16. 6. 9 (法第99号)) | 東京都千代田 区霞が関3の 3の2 | 道路整備特別措置法に基づき行う高速道路の新設又は改築等 | 平成17年度 一 般 道 路※ ※平成20年度より、空港整備特別会計、道路整備特別会計、治水特別会計、港湾整備特別会計及び都市開発資金融通特別会計は社会資本整備事業特別会計へ統合されている。また、平成26年度より、社会資本整備事業特別会計は一般会計及び自動車安全特別会計へ統合されている。 | 国土交通大臣 (道路局総務課高 速道路経営管理 室) |

14. 政府出資法

| 法人名 | 種目 | 出資の根拠法 | 主たる事務所の所在地 | 主要事業 | 当初出資年度・出資会計名 | 主務大臣（担当部局） |
|-------------|----|-------------------------------------|-------------------|-----------------------------|---|-----------------------------|
| 首都高速道路株式会社 | 株式 | 高速道路株式会社法 （平16. 6. 9） （法第99号） | 東京都千代田区霞が関1の4の1 | 道路整備特別措置法に基づき行う高速道路の新設又は改築等 | 平成17年度道路※ ※平成20年度より、空港整備特別会計、道路整備特別会計、治水特別会計、港湾整備特別会計及び都市開発資金融通特別会計は社会資本整備事業特別会計へ統合されている。また、平成26年度より、社会資本整備事業特別会計は一般会計及び自動車安全特別会計へ統合されている。 | 国土交通大臣 （道路局総務課高速道路経営管理室） |
| 中日本高速道路株式会社 | 株式 | 高速道路株式会社法 （平16. 6. 9） （法第99号） | 愛知県名古屋市中区錦2の18の19 | 道路整備特別措置法に基づき行う高速道路の新設又は改築等 | 平成17年度一般道路※ ※平成20年度より、空港整備特別会計、道路整備特別会計、治水特別会計、港湾整備特別会計及び都市開発資金融通特別会計は社会資本整備事業特別会計へ統合されている。また、平成26年度より、社会資本整備事業特別会計は一般会計及び自動車安全特別会計へ統合されている。 | 国土交通大臣 （道路局総務課高速道路経営管理室） |

人 の 概 要 (平成30年 3月31日現在) (続)

| 法人名 | 種目 | 出資の根拠法 | 主たる事務所の所在地 | 主要事業 | 当初出資年度・出資会計名 | 主務大臣 (担当部局) |
|-------------|------|-------------------------------------|----------------------------|-----------------------------|---|-----------------------------|
| 西日本高速道路株式会社 | 株式会社 | 高速道路株式会社法 (平16. 6. 9) (法第99号) | 大阪府大阪市 北区堂島1の 6の20 | 道路整備特別措置法に基づき行う高速道路の新設又は改築等 | 平成17年度一般道路※ ※平成20年度より、空港整備特別会計、道路整備特別会計、治水特別会計、港湾整備特別会計及び都市開発資金融通特別会計は社会資本整備事業特別会計へ統合されている。また、平成26年度より、社会資本整備事業特別会計は一般会計及び自動車安全特別会計へ統合されている。 | 国土交通大臣 (道路局総務課高速道路経営管理室) |
| 阪神高速道路株式会社 | 株式会社 | 高速道路株式会社法 (平16. 6. 9) (法第99号) | 大阪府大阪市 中央区久太郎 町4の1の3 | 道路整備特別措置法に基づき行う高速道路の新設又は改築等 | 平成17年度一般道路※ ※平成20年度より、空港整備特別会計、道路整備特別会計、治水特別会計、港湾整備特別会計及び都市開発資金融通特別会計は社会資本整備事業特別会計へ統合されている。また、平成26年度より、社会資本整備事業特別会計は一般会計及び自動車安全特別会計へ統合されている。 | 国土交通大臣 (道路局総務課高速道路経営管理室) |

14. 政府出資法

| 法人名 | 種目 | 出資の根拠法 | 主たる事務所の所在地 | 主要事業 | 当初出資年度・出資会計名 | 主務大臣（担当部局） |
|----------------|----|---|------------------------|---|---|---|
| 本州四国連絡高速道路株式会社 | 株式 | 高速道路株式会社法 （平16. 6. 9） （法第99号） | 兵庫県神戸市中央区小野柄通4の1の22 | 道路整備特別措置法に基づき行う高速道路の新設又は改築等 | 平成17年度道路※ ※平成20年度より、空港整備特別会計、道路整備特別会計、治水特別会計、港湾整備特別会計及び都市開発資金融通特別会計は社会資本整備事業特別会計へ統合されている。また、平成26年度より、社会資本整備事業特別会計は一般会計及び自動車安全特別会計へ統合されている。 | 国土交通大臣 （道路局総務課高速道路経営管理室） |
| 日本アルコール産業株式会社 | 株式 | 日本アルコール産業株式会社法 （平17. 4. 20） （法第32号） | 東京都中央区日本橋小舟町6-6 小倉ビル6階 | アルコールの製造及び販売の事業等 | 平成18年度一般 | 経済産業大臣 （製造産業局素材産業課アルコール室） |
| 株式会社日本政策金融公庫 | 株式 | 株式会社日本政策金融公庫法 （平19. 5. 25） （法第57号） | 東京都千代田区大手町1の9の4 | 一般の金融機関が行う金融を補完することを旨としつつ、国民一般、中小企業者及び農林水産業者の資金調達を支援するための金融の機能を担うとともに、内外の金融秩序の混乱又は大規模な災害、テロリズム若しくは感染症等による被害に対処するために必要な金融を行うほか、当該必要な金融が銀行その他の金融機関により迅速かつ円滑に行われることを可能とし、もって国民生活の向上に寄与すること | 平成20年度一般 財投 産投※ ※平成20年度より、産業投資特別会計は財政投融資特別会計へ統合されている。 平成24年度復興 | 財務大臣 （大臣官房政策金融課） 厚生労働大臣 （医薬・生活衛生局生活衛生課） 農林水産大臣 （経営局金融調整課） 経済産業大臣 （中小企業庁事業環境部金融課、経済産業政策局産業資金課、経済産業政策局産業再生課（平成30年7月25日付けで産業創造課へ変更） |
| 株式会社日本政策投資銀行 | 株式 | 株式会社日本政策投資銀行法 （平19. 6. 13） （法第85号） | 東京都千代田区大手町1の9の6 | 長期の事業資金に係る投融資等 | 平成20年度財投 | 財務大臣 （大臣官房政策金融課） |

人 の 概 要 (平成30年 3月31日現在) (続)

| 法人名 | 種目 | 出資の根拠法 | 主たる事務所の所在地 | 主要事業 | 当初出資年度・出資会計名 | 主務大臣 (担当部局) |
|---|----|---|--------------------------------|---|--|--|
| 輸出入・港湾関連情報処理センター株式会社 | 株式 | 電子情報処理組織による輸出入等関連業務の処理等に関する法律 (昭52. 5. 31) (法第54号) | 神奈川県川崎市幸区堀川町580番地 ソリッドスクエア西館8F | 輸出入等関連業務を迅速かつ的確に処理するため、これに必要な「輸出入・港湾関連情報処理システム」の運営に関する業務等 | 平成20年度一般 | 財務大臣 (関税局総務課事務管理室) |
| 株式会社商工組合中央金庫 | 株式 | 株式会社商工組合中央金庫法 (平19. 6. 1) (法第74号) | 東京都中央区八重洲2の10の17 | 中小企業等協同組合、中小規模の事業者を構成員とする団体並びにその構成員等を対象とする金融業務 | 平成20年度産投※ ※平成20年度より、産業投資特別会計は財政投融資特別会計へ統合されている。 | 経済産業大臣 (中小企業庁事業環境部金融課) 財務大臣 (大臣官房政策金融課) 金融庁長官 (監督局総務課協同組織金融室) |
| 株式会社産業革新機構 (平成30年9月25日付けで株式会社産業革新投資機構へ改組) | 株式 | 産業競争力強化法 (平25. 12. 11) (法第98号) | 東京都千代田区丸の内一丁目4番1号 | 産業や組織の壁を超えた“オープンイノベーション”を活用し、新たな付加価値を創出する革新性を有する事業に対して、「中長期の産業資本」の提供等。(平成30年9月25日付けで「オープンイノベーションを推進するため、特定投資事業者及び特定事業活動に対し投資をはじめとする資金供給その他の支援等を行う」へ変更) | 平成21年度財投 | 経済産業大臣 (経済産業政策局産業再生課 (平成30年7月25日付けで産業創造課へ変更)) |
| 株式会社国際協力銀行 | 株式 | 株式会社国際協力銀行法 (平23. 5. 2) (法第39号) | 東京都千代田区大手町一丁目4番1号 | 一般の金融機関が行う金融を補完することを旨としつつ、我が国にとって重要な資源の海外における開発及び取得を促進し、我が国の産業の国際競争力の維持及び向上を図り、並びに地球温暖化の防止等の地球環境の保全を目的とする海外における事業を促進するための金融の機能を担うとともに、国際金融秩序の混乱の防止又はその被害への対処に必要な金融を行い、もって我が国及び国際経済社会の健全な発展に寄与すること | 平成24年度一般財投 | 財務大臣 (大臣官房政策金融課、国際局開発政策課) |
| 新関西国際空港株式会社 | 株式 | 関西国際空港及び大阪国際空港の一体的かつ効率的な設置及び管理に関する法律 (平23. 5. 25) (法第54号) | 大阪府泉南郡田尻町泉州空港中1番地 | 関西国際空港と大阪国際空港の設置及び管理等 | 平成24年度財投社資※ ※平成26年度より、社会资本整備事業特別会計は一般会計及び自動車安全特別会計へ統合されている。 | 国土交通大臣 (航空局航空ネットワーク部 近畿圏・中部圏空港政策室) |
| 株式会社農林漁業成長産業化支援機構 | 株式 | 株式会社農林漁業成長産業化支援機構法 (平24. 9. 5) (法第83号) | 東京都千代田区麴町2-1 PMO半蔵門5階 | 我が国農林漁業が農林漁業者の所得を確保し、農山漁村において雇用機会を創出することができる成長産業となるようにするため、農林漁業者が主体となって新たな事業分野を開拓する事業活動等に対する資金供給等 | 平成24年度財投 | 農林水産大臣 (食料産業局産業連携課) |

14. 政府出資法

| 法人名 | 種目 | 出資の根拠法 | 主たる事務所の所在地 | 主要事業 | 当初出資年度・出資会計名 | 主務大臣（担当部局） |
|----------------------|----|--|-------------------------------------|--|--------------|--|
| 株式会社民間資金等活用事業推進機構 | 株式 | 民間資金等の活用による公共施設等の整備等の促進に関する法律（平25. 6. 12）（法第34号） | 東京都千代田区大手町一丁目6番1号大手町ビル8階 | 特定選定事業（選定事業であって、利用料金を徴収する公共施設等の整備等を行い、利用料金を自らの収入として収受するものをいう。）又は特定選定事業を支援する事業を実施する者に対し、金融機関が行う金融及び民間の投資を補完するための資金の供給を行うこと等 | 平成25年度 財投 | 内閣総理大臣 （民間資金等活用 事業推進室） |
| 株式会社海外需要開拓支援機構 | 株式 | 株式会社海外需要開拓支援機構法（平25. 6. 19）（法第51号） | 東京都港区六本木六丁目10番1号六本木ヒルズ森タワー17F | 「日本の魅力」を産業化し、海外需要を獲得するため、リスクマネーの供給を中核とした支援を行い、将来的には民間部門だけで継続的に事業展開できるような基盤を整備すること等 | 平成25年度 財投 | 経済産業大臣 （商務・サービス グループクール ジャパン政策課） |
| 阪神国際港湾株式会社 | 株式 | 港湾法（昭25. 5. 31）（法第218号） | 兵庫県神戸市中央区御幸通8丁目1番6号神戸国際会館20F | 外貨埠頭並びにフェリー埠頭等の建設、賃貸及び管理運営等 | 平成26年度 一般 | 国土交通大臣 （港湾局港湾経済 課） |
| 株式会社海外交通・都市開発事業支援機構 | 株式 | 株式会社海外交通・都市開発事業支援機構法（平26. 4. 18）（法第24号） | 東京都千代田区丸の内2丁目2番3号丸の内仲通りビル9F | 海外の交通インフラ・都市開発事業を行う現地事業者への出資、事業参画等 | 平成26年度 財投 | 国土交通大臣 （総合政策局国際 政策課・海外プ ロジェクト推進 課） |
| 株式会社海外通信・放送・郵便事業支援機構 | 株式 | 株式会社海外通信・放送・郵便事業支援機構法（平27. 6. 5）（法第35号） | 東京都千代田区内幸町1丁目2番1号日土地内幸町ビル10F | 我が国の事業者者に蓄積された知識、技術及び経験を活用して海外において通信・放送・郵便事業を行う者等に対する資金供給その他の支援等 | 平成27年度 財投 | 総務大臣 （国際戦略局国際 政策課） |
| 横浜川崎国際港湾株式会社 | 株式 | 港湾法（昭25. 5. 31）（法第218号） | 神奈川県横浜市西区みなとみらい二丁目3番1号クイーンズタワーA棟14F | コンテナターミナル施設及び関連施設の建設、賃貸、管理及び運営等 | 平成27年度 一般 | 国土交通大臣 （港湾局港湾経済 課） |
| 株式会社日本貿易保険 | 株式 | 貿易保険法（昭25. 3. 31）（法第67号） | 東京都千代田区西神田3の8の1 | 対外取引において生ずる民間の保険では通常担いきれないリスク（戦争、為替取引の制限等）をカバーする保険事業 | 平成29年度 一般 | 経済産業大臣 （貿易経済協力局 通商金融課） |

7. 国際機関

| | | | | | | |
|----------|---------|---|-------|---|--------------|------------------------|
| 国際通貨基金 | 出資による権利 | 国際通貨基金及び国際復興開発銀行への加盟に伴う措置に関する法律（昭27. 6. 14）（法第191号） | ワシントン | 国際通貨問題に関する協議及び協力のための機関として通貨に関する国際協力を促進すること等 | 昭和27年度 外為 | 財務大臣 （国際局国際機構 課） |
| 国際復興開発銀行 | 株式 | 国際通貨基金及び国際復興開発銀行への加盟に伴う措置に関する法律（昭27. 6. 14）（法第191号） | ワシントン | 開発途上国に対する融資等 | 昭和27年度 一般 | 財務大臣 （国際局開発機関 課） |

人 の 概 要 (平成30年 3月31日現在) (続)

| 法人名 | 種目 | 出資の根拠法 | 主たる事務所所在地 | 主 要 事 業 | 当初出資年度・出資会計名 | 主務大臣 (担当部局) |
|------------|---------|--|-----------|--|---------------|---------------------------|
| 国際金融公社 | 株 式 | 国際金融公社への加盟に伴う措置に関する法律 (昭31. 7. 2) (法第167号) | ワシントン | 開発途上国の民間部門等に対する投資及び融資等 | 昭和31年度 一 般 | 財 務 大 臣 (国際局開発機関 課) |
| 国際開発協会 | 出資による権利 | 国際開発協会への加盟に伴う措置に関する法律 (昭35. 12. 22) (法第153号) | ワシントン | 所得水準の特に低い開発途上国等に対する長期・無利子の融資等 | 昭和35年度 一 般 | 財 務 大 臣 (国際局開発機関 課) |
| アジア開発銀行 | 株 式 | アジア開発銀行への加盟に伴う措置に関する法律 (昭41. 8. 24) (法第138号) | マニラ | アジア・太平洋地域における開発途上国に対する融資等 | 昭和41年度 一 般 | 財 務 大 臣 (国際局開発機関 課) |
| アフリカ開発基金 | 出資による権利 | アフリカ開発基金への参加に伴う措置に関する法律 (昭48. 6. 26) (法第38号) | アビジャン | アフリカ地域における所得水準の特に低い開発途上国等に対する長期・無利子の融資等 | 昭和48年度 一 般 | 財 務 大 臣 (国際局開発機関 課) |
| 米州開発銀行 | 株 式 | 米州開発銀行への加盟に伴う措置に関する法律 (昭51. 5. 29) (法第40号) | ワシントン | 中南米地域における開発途上国に対する融資等 | 昭和51年度 一 般 | 財 務 大 臣 (国際局開発機関 課) |
| アフリカ開発銀行 | 株 式 | アフリカ開発銀行への加盟に伴う措置に関する法律 (昭56. 5. 15) (法第41号) | アビジャン | アフリカ地域における開発途上国に対する融資等 | 昭和57年度 一 般 | 財 務 大 臣 (国際局開発機関 課) |
| 米州投資公社 | 株 式 | 米州投資公社への加盟に伴う措置に関する法律 (昭60. 6. 14) (法第64号) | ワシントン | 中南米地域における開発途上国の民間部門に対する投資及び融資等 | 昭和60年度 一 般 | 財 務 大 臣 (国際局開発機関 課) |
| 多数国間投資保証機関 | 株 式 | 多数国間投資保証機関への加盟に伴う措置に関する法律 (昭62. 5. 29) (法第36号) | ワシントン | 開発途上国向け民間海外直接投資に係る非商業的危険に対する保証等 | 昭和63年度 一 般 | 財 務 大 臣 (国際局開発機関 課) |
| 欧州復興開発銀行 | 株 式 | 欧州復興開発銀行への加盟に伴う措置に関する法律 (平 3. 3. 30) (法第22号) | ロンドン | 中東欧・中央アジア・地中海南東岸地域における開発途上国の民間部門等に対する投資及び融資等 | 平成3年度 一 般 | 財 務 大 臣 (国際局開発機関 課) |

15. 国有財産事由別・

(1) 増

| 増加の事由 | 番号 | 土地 | | 立木竹 | 建物 | | 工作物 | 機械器具 |
|--------------|----|---------|--------|--------|-----------|---------|---------|------|
| | | 千平方メートル | 価格 | 価格 | 延べ千平方メートル | 価格 | 価格 | 価格 |
| I 対外的異動 | 1 | 5,681 | 32,997 | 50,863 | 857 | 209,760 | 249,548 | — |
| 1. 歳出を伴うもの | 2 | 5,217 | 18,755 | 50,848 | 829 | 209,588 | 248,426 | — |
| (1) 購入 | 3 | 5,174 | 14,230 | 2,766 | 202 | 21,924 | 4,900 | — |
| (2) 売却取消・その他 | 4 | 9 | 767 | 576 | — | — | — | — |
| 売却解除 | 5 | 9 | 767 | — | — | — | — | — |
| 分収育林契約解除 | 6 | — | — | 576 | — | — | — | — |
| (3) 埋立・その他 | 7 | 33 | 3,758 | 47,505 | 614 | 157,087 | 198,245 | — |
| 埋立 | 8 | 33 | 959 | — | — | — | — | — |
| 地均 | 9 | — | 2,798 | — | — | — | — | — |
| 新植 | 10 | — | — | 5,071 | — | — | — | — |
| 移植 | 11 | — | — | 0 | — | — | — | — |
| 補植手入 | 12 | — | — | 42,434 | — | — | — | — |
| 新築 | 13 | — | — | — | 559 | 147,447 | — | — |
| 増築 | 14 | — | — | — | 54 | 8,973 | — | — |
| 改築 | 15 | — | — | — | — | 94 | — | — |
| 移築 | 16 | — | — | — | 0 | 8 | — | — |
| 復旧 | 17 | — | — | — | — | — | 0 | — |
| 移転 | 18 | — | — | — | — | — | 8 | — |
| 従物新設 | 19 | — | — | — | — | 282 | — | — |
| 従物増設 | 20 | — | — | — | — | 261 | — | — |
| 従物改設 | 21 | — | — | — | — | 20 | — | — |
| 新設 | 22 | — | — | — | — | — | 175,263 | — |
| 増設 | 23 | — | — | — | — | — | 16,528 | — |
| 移設 | 24 | — | — | — | — | — | 73 | — |
| 改設 | 25 | — | — | — | — | — | 254 | — |
| 新造 | 26 | — | — | — | — | — | — | — |
| 改造 | 27 | — | — | — | — | — | — | — |
| 属具取付 | 28 | — | — | — | — | — | — | — |
| 属具改設 | 29 | — | — | — | — | — | — | — |
| 林道改良 | 30 | — | — | — | — | — | 6,116 | — |
| 設定 | 31 | — | — | — | — | — | — | — |
| 登録 | 32 | — | — | — | — | — | — | — |
| 創作 | 33 | — | — | — | — | — | — | — |
| (4) 修繕・その他 | 34 | — | — | — | 13 | 30,575 | 45,280 | — |
| 修繕 | 35 | — | — | — | — | 2,675 | 5,814 | — |
| 模様替 | 36 | — | — | — | 13 | 27,899 | 39,466 | — |
| (5) 出資(現金) | 37 | — | — | — | — | — | — | — |

区 分 別 増 減 状 況 (平成29年度)

加

(単位 百万円)

| 船 舶 | | 航 空 機 | | 地 上 権 等 | | 特 許 権 等 | | 政府出資等 | 不動産の信託の受益権 | | 合 計 | 番 号 |
|-----|---------|-------|---------|---------|-------|---------|-----|-----------|------------|-----|-----------|-----|
| 隻 | 価 格 | 機 | 価 格 | 千平方メートル | 価 格 | 千 件 | 価 格 | 価 格 | 件 | 価 格 | 価 格 | |
| 50 | 252,255 | 28 | 229,912 | 740 | 1,017 | 38 | 51 | 1,394,363 | - | - | 2,420,769 | 1 |
| 50 | 252,255 | 28 | 229,912 | 740 | 1,017 | 38 | 51 | 455,581 | - | - | 1,466,436 | 2 |
| 19 | 169 | 14 | 42,067 | - | - | - | - | - | - | - | 86,059 | 3 |
| - | - | - | - | - | - | - | - | - | - | - | 1,343 | 4 |
| - | - | - | - | - | - | - | - | - | - | - | 767 | 5 |
| - | - | - | - | - | - | - | - | - | - | - | 576 | 6 |
| 31 | 252,075 | 14 | 187,844 | 740 | 1,017 | 38 | 51 | - | - | - | 847,585 | 7 |
| - | - | - | - | - | - | - | - | - | - | - | 959 | 8 |
| - | - | - | - | - | - | - | - | - | - | - | 2,798 | 9 |
| - | - | - | - | - | - | - | - | - | - | - | 5,071 | 10 |
| - | - | - | - | - | - | - | - | - | - | - | 0 | 11 |
| - | - | - | - | - | - | - | - | - | - | - | 42,434 | 12 |
| - | - | - | - | - | - | - | - | - | - | - | 147,447 | 13 |
| - | - | - | - | - | - | - | - | - | - | - | 8,973 | 14 |
| - | - | - | - | - | - | - | - | - | - | - | 94 | 15 |
| - | - | - | - | - | - | - | - | - | - | - | 8 | 16 |
| - | - | - | - | - | - | - | - | - | - | - | 0 | 17 |
| - | - | - | - | - | - | - | - | - | - | - | 8 | 18 |
| - | - | - | - | - | - | - | - | - | - | - | 282 | 19 |
| - | - | - | - | - | - | - | - | - | - | - | 261 | 20 |
| - | - | - | - | - | - | - | - | - | - | - | 20 | 21 |
| - | - | - | - | - | - | - | - | - | - | - | 175,263 | 22 |
| - | - | - | - | - | - | - | - | - | - | - | 16,528 | 23 |
| - | - | - | - | - | - | - | - | - | - | - | 73 | 24 |
| - | - | - | - | - | - | - | - | - | - | - | 254 | 25 |
| 31 | 195,665 | 14 | 130,457 | - | - | - | - | - | - | - | 326,123 | 26 |
| - | 3 | - | 3,520 | - | - | - | - | - | - | - | 3,523 | 27 |
| - | 56,393 | - | 53,866 | - | - | - | - | - | - | - | 110,260 | 28 |
| - | 12 | - | - | - | - | - | - | - | - | - | 12 | 29 |
| - | - | - | - | - | - | - | - | - | - | - | 6,116 | 30 |
| - | - | - | - | 740 | 1,017 | - | - | - | - | - | 1,017 | 31 |
| - | - | - | - | - | - | 0 | 0 | - | - | - | 0 | 32 |
| - | - | - | - | - | - | 38 | 50 | - | - | - | 50 | 33 |
| - | 9 | - | - | - | - | - | - | - | - | - | 75,866 | 34 |
| - | - | - | - | - | - | - | - | - | - | - | 8,489 | 35 |
| - | 9 | - | - | - | - | - | - | - | - | - | 67,376 | 36 |
| - | - | - | - | - | - | - | - | 455,581 | - | - | 455,581 | 37 |

15. 国有財産事由別・

(1) 増

| 増加の事由 | 番号 | 土地 | | 立木竹 | 建物 | | 工作物 | 機械器具 |
|--------------|----|---------|---------|---------|-----------|---------|---------|------|
| | | 千平方メートル | 価格 | 価格 | 延べ千平方メートル | 価格 | 価格 | 価格 |
| 2. 歳出を伴わないもの | 38 | 463 | 14,242 | 15 | 28 | 172 | 1,121 | — |
| (1) 寄附 | 39 | 0 | 9 | 0 | 3 | 97 | 18 | — |
| (2) 帰属 | 40 | 319 | 4,389 | 14 | 20 | 75 | 1,031 | — |
| (3) 租税物納 | 41 | 48 | 2,139 | — | — | — | — | — |
| (4) 現物賠償 | 42 | — | — | — | — | — | 39 | — |
| (5) 譲与取消 | 43 | 53 | 7 | — | — | — | — | — |
| (6) 譲与解除 | 44 | 2 | 1 | — | — | — | — | — |
| (7) 交換・その他 | 45 | 38 | 7,695 | — | 4 | 0 | 31 | — |
| 交換 | 46 | 14 | 6,051 | — | 4 | 0 | 31 | — |
| 土地改良法による換地 | 47 | 0 | 0 | — | — | — | — | — |
| 土地区画整理法による換地 | 48 | 23 | 1,644 | — | — | — | — | — |
| (8) 出資(現物) | 49 | — | — | — | — | — | — | — |
| II 対内的異動 | 50 | 12,255 | 636,001 | 193,671 | 697 | 90,400 | 88,641 | 0 |
| 1. 調整上の増加 | 51 | 9,167 | 154,497 | 4,492 | 676 | 86,729 | 57,708 | — |
| (1) 所管換 | 52 | 1,089 | 71,619 | 64 | 198 | 29,784 | 24,300 | — |
| (2) 所屬替 | 53 | 5,696 | 55,582 | 4,377 | 353 | 51,676 | 25,494 | — |
| (3) 引受・その他 | 54 | 1,034 | 20,963 | 29 | 97 | 4,020 | 7,197 | — |
| 引受 | 55 | 686 | 19,473 | 29 | 95 | 3,880 | 7,121 | — |
| 公共物より編入 | 56 | 348 | 1,490 | — | 2 | 139 | 75 | — |
| (4) 整理替・その他 | 57 | 1,347 | 6,332 | 20 | 27 | 1,248 | 716 | — |
| 整理替 | 58 | 76 | 2,810 | 2 | 7 | 407 | 341 | — |
| 種別替 | 59 | 294 | 56 | — | — | — | — | — |
| 行政財産より組替 | 60 | 580 | 3,044 | 18 | 13 | 600 | 135 | — |
| 用途変更 | 61 | 10 | 220 | 0 | 5 | 206 | 1 | — |
| 種目変更 | 62 | 385 | 200 | — | 1 | 33 | 237 | — |
| 2. 整理上の増加 | 63 | 3,087 | 9,789 | 103,343 | 20 | 3,662 | 30,932 | 0 |
| (1) 登録修正 | 64 | 3,087 | 9,789 | 103,343 | 20 | 3,662 | 30,932 | 0 |
| 誤謬訂正 | 65 | 98 | 1,758 | 0 | 5 | 742 | 16,091 | 0 |
| 新規登載 | 66 | 1,545 | 2,869 | 270 | 0 | 117 | 815 | — |
| 報告洩 | 67 | 989 | 4,398 | 3 | 13 | 2,797 | 14,025 | — |
| 端数合算 | 68 | 0 | — | — | — | — | — | — |
| 実測 | 69 | 453 | 762 | — | 0 | 4 | 0 | — |
| 実査 | 70 | — | — | 103,069 | — | — | — | — |
| 3. 価格改定上の増加 | 71 | — | 471,714 | 85,835 | — | 8 | — | — |
| (1) 価格改定 | 72 | — | 471,714 | 85,835 | — | 8 | — | — |
| 合 計 | 73 | 17,937 | 668,999 | 244,534 | 1,555 | 300,160 | 338,190 | 0 |

区 分 別 増 減 状 況 (平成29年度) (続)

加 (続)

(単位 百万円)

| 船 舶 | | 航 空 機 | | 地 上 権 等 | | 特 許 権 等 | | 政府出資等 | 不動産の信託の受益権 | | 合 計 | 番 号 |
|-----|---------|-------|---------|---------|-------|---------|-----|-----------|------------|-----|-----------|-----|
| 隻 | 価 格 | 機 | 価 格 | 千平方メートル | 価 格 | 千 件 | 価 格 | 価 格 | 件 | 価 格 | 価 格 | |
| - | - | - | - | - | - | - | - | 938,781 | - | - | 954,333 | 38 |
| - | - | - | - | - | - | - | - | - | - | - | 125 | 39 |
| - | - | - | - | - | - | - | - | - | - | - | 5,511 | 40 |
| - | - | - | - | - | - | - | - | 594 | - | - | 2,733 | 41 |
| - | - | - | - | - | - | - | - | - | - | - | 39 | 42 |
| - | - | - | - | - | - | - | - | - | - | - | 7 | 43 |
| - | - | - | - | - | - | - | - | - | - | - | 1 | 44 |
| - | - | - | - | - | - | - | - | - | - | - | 7,727 | 45 |
| - | - | - | - | - | - | - | - | - | - | - | 6,083 | 46 |
| - | - | - | - | - | - | - | - | - | - | - | 0 | 47 |
| - | - | - | - | - | - | - | - | - | - | - | 1,644 | 48 |
| - | - | - | - | - | - | - | - | 938,187 | - | - | 938,187 | 49 |
| 90 | 33,139 | 24 | 1,535 | 579 | 511 | 0 | 293 | 3,064,108 | - | 238 | 4,108,540 | 50 |
| 88 | 28,428 | 21 | 1,535 | 579 | 511 | 0 | - | 119 | - | - | 334,022 | 51 |
| - | - | - | - | - | - | - | - | - | - | - | 125,768 | 52 |
| 40 | 26,266 | 11 | 1,337 | 579 | 511 | - | - | 119 | - | - | 165,365 | 53 |
| - | - | - | - | - | - | - | - | - | - | - | 32,211 | 54 |
| - | - | - | - | - | - | - | - | - | - | - | 30,505 | 55 |
| - | - | - | - | - | - | - | - | - | - | - | 1,706 | 56 |
| 48 | 2,161 | 10 | 197 | - | - | 0 | - | - | - | - | 10,676 | 57 |
| 12 | 1,818 | 2 | 186 | - | - | 0 | - | - | - | - | 5,566 | 58 |
| - | - | - | - | - | - | - | - | - | - | - | 56 | 59 |
| 36 | 343 | 8 | 11 | - | - | - | - | - | - | - | 4,154 | 60 |
| - | - | - | - | - | - | - | - | - | - | - | 428 | 61 |
| - | - | - | - | - | - | - | - | - | - | - | 471 | 62 |
| 2 | 4,710 | 3 | 0 | - | - | 0 | 0 | 472 | - | - | 152,910 | 63 |
| 2 | 4,710 | 3 | 0 | - | - | 0 | 0 | 472 | - | - | 152,910 | 64 |
| 2 | 2,922 | 3 | 0 | - | - | 0 | 0 | 472 | - | - | 21,988 | 65 |
| - | - | - | - | - | - | 0 | - | - | - | - | 4,072 | 66 |
| - | 1,787 | - | - | - | - | 0 | - | - | - | - | 23,012 | 67 |
| - | - | - | - | - | - | - | - | - | - | - | - | 68 |
| - | - | - | - | - | - | - | - | - | - | - | 767 | 69 |
| - | - | - | - | - | - | - | - | - | - | - | 103,069 | 70 |
| - | - | - | - | - | 0 | - | 293 | 3,063,516 | - | 238 | 3,621,606 | 71 |
| - | - | - | - | - | 0 | - | 293 | 3,063,516 | - | 238 | 3,621,606 | 72 |
| 140 | 285,394 | 52 | 231,447 | 1,319 | 1,528 | 38 | 344 | 4,458,472 | - | 238 | 6,529,309 | 73 |

15. 国有財産事由別・

(2) 減

| 減少の事由 | 番号 | 土地 | | 立木竹 | 建物 | | 工作物 | 機械器具 |
|---------------|----|---------|---------|---------|-----------|---------|---------|------|
| | | 千平方メートル | 価格 | 価格 | 延べ千平方メートル | 価格 | 価格 | 価格 |
| I 対外的異動 | 1 | 4,256 | 112,080 | 23,273 | 680 | 15,902 | 5,429 | 0 |
| 1. 歳入を伴うもの | 2 | 3,304 | 100,161 | 667 | 361 | 6,619 | 411 | — |
| (1) 売払 | 3 | 3,304 | 100,161 | 356 | 361 | 6,619 | 411 | — |
| (2) 出資金回収・その他 | 4 | — | — | 310 | — | — | — | — |
| 出資金回収(現金) | 5 | — | — | — | — | — | — | — |
| 造林契約解除 | 6 | — | — | 310 | — | — | — | — |
| 2. 歳入を伴わないもの | 7 | 951 | 11,918 | 22,605 | 318 | 9,283 | 5,017 | 0 |
| (1) 譲与 | 8 | 746 | 5,703 | — | 0 | 0 | 7 | — |
| (2) 交換・その他 | 9 | 141 | 5,131 | 3 | 1 | 34 | 7 | — |
| 交換 | 10 | 29 | 3,379 | 3 | 1 | 34 | 7 | — |
| 土地改良法による引渡 | 11 | 61 | 0 | — | — | — | — | — |
| 土地区画整理法による引渡 | 12 | 49 | 1,752 | — | — | — | — | — |
| (3) 取こわし・その他 | 13 | 64 | 1,083 | 22,602 | 316 | 9,248 | 5,002 | 0 |
| 取こわし | 14 | — | — | — | 315 | 6,537 | 3,500 | 0 |
| 消費税物納取消・撤回 | 15 | — | — | — | — | — | 0 | — |
| 喪失 | 16 | — | — | — | — | — | — | — |
| (うち取得時効によるもの) | 17 | 64 | 1,083 | 13 | 0 | 0 | 0 | — |
| 伐採 | 18 | 59 | 1,073 | — | — | — | — | — |
| 移植 | 19 | — | — | 22,589 | — | — | — | — |
| 改築 | 20 | — | — | 0 | — | — | — | — |
| 移築 | 21 | — | — | — | 0 | 0 | — | — |
| 模様替 | 22 | — | — | — | 0 | 3 | — | — |
| 移転 | 23 | — | — | — | 0 | 2,668 | 1,436 | — |
| 従物取こわし | 24 | — | — | — | — | — | 8 | — |
| 従物取こわし | 25 | — | — | — | — | 1 | — | — |
| 従物取こわし | 26 | — | — | — | — | 37 | — | — |
| 改設 | 27 | — | — | — | — | — | 44 | — |
| 改設 | 28 | — | — | — | — | — | 8 | — |
| 改設 | 29 | — | — | — | — | — | — | — |
| 属具取こわし | 30 | — | — | — | — | — | — | — |
| 属具取こわし | 31 | — | — | — | — | — | — | — |
| 林道取こわし | 32 | — | — | — | — | — | 4 | — |
| 出資金回収(現物) | 33 | — | — | — | — | — | — | — |
| 出資金回収不能 | 34 | — | — | — | — | — | — | — |
| 出資本金減 | 35 | — | — | — | — | — | — | — |
| (4) 出資(現物) | 36 | — | — | — | — | — | — | — |
| (5) 信託・その他 | 37 | — | — | — | — | — | — | — |
| 信託 | 38 | — | — | — | — | — | — | — |
| II 対内的異動 | 39 | 10,539 | 319,941 | 167,467 | 751 | 241,310 | 407,383 | — |
| 1. 調整上の減少 | 40 | 9,553 | 149,796 | 4,496 | 675 | 86,670 | 57,906 | — |
| (1) 所管管換 | 41 | 1,089 | 71,552 | 64 | 198 | 29,786 | 24,299 | — |
| (2) 所管管替 | 42 | 5,696 | 51,303 | 4,377 | 353 | 51,676 | 25,494 | — |
| (3) 引継・その他 | 43 | 1,420 | 20,608 | 34 | 96 | 3,956 | 7,399 | — |
| 引継 | 44 | 686 | 19,473 | 29 | 95 | 3,880 | 7,121 | — |
| (4) 公物へ編入 | 45 | 734 | 1,135 | 4 | 0 | 75 | 278 | — |
| 整理替・その他 | 46 | 1,347 | 6,332 | 20 | 27 | 1,251 | 712 | — |
| 整理替 | 47 | 76 | 2,810 | 2 | 7 | 407 | 341 | — |
| 整理替 | 48 | 294 | 56 | — | — | — | — | — |
| 用途廃止 | 49 | 580 | 3,044 | 18 | 13 | 600 | 135 | — |
| 用途変更 | 50 | 10 | 220 | 0 | 5 | 206 | 1 | — |
| 用途変更 | 51 | 385 | 200 | — | 1 | 37 | 233 | — |
| 2. 整理上の減少 | 52 | 985 | 8,574 | 96 | 76 | 779 | 26,662 | — |
| (1) 登録修正 | 53 | 985 | 8,574 | 96 | 76 | 779 | 26,662 | — |
| 誤報訂 | 54 | 679 | 7,745 | 0 | 29 | 650 | 19,141 | — |
| 報端数切 | 55 | 57 | 218 | 4 | 0 | 129 | 7,520 | — |
| 実実 | 56 | 0 | — | — | — | — | — | — |
| 実実 | 57 | 249 | 610 | — | 46 | 0 | 0 | — |
| 調査 | 58 | — | — | 91 | — | — | — | — |
| 3. 価格改定上の減少 | 59 | — | 161,570 | 162,873 | — | 153,860 | 322,814 | — |
| (1) 価格改 | 60 | — | 161,570 | 162,873 | — | 153,860 | 322,814 | — |
| 合 | 61 | 14,796 | 432,022 | 190,740 | 1,432 | 257,213 | 412,813 | 0 |

区 分 別 増 減 状 況 (平成29年度) (続)

少

(単位 百万円)

| 船 舶 | | 航 空 機 | | 地 上 権 等 | | 特 許 権 等 | | 政 府 出 資 等 | 不 動 産 の 信 託 の 受 益 権 | | 合 計 | 番 号 |
|-----|---------|-------|---------|------------------|-----|---------|-----|-----------|---------------------|-------|-----------|-----|
| 隻 | 価 格 | 機 | 価 格 | 千 平 方 メ ー ト ル | 価 格 | 千 件 | 価 格 | 価 格 | 件 | 価 格 | 価 格 | |
| 54 | 9,541 | 58 | 3,538 | 2,035 | 3 | 0 | 2 | 2,352,535 | — | 1,077 | 2,523,385 | 1 |
| 40 | 86 | 14 | 0 | 2,033 | 3 | — | — | 1,808,961 | — | — | 1,916,912 | 2 |
| 40 | 86 | 14 | 0 | 2,033 | 3 | — | — | 1,486,330 | — | — | 1,593,969 | 3 |
| — | — | — | — | — | — | — | — | 322,631 | — | — | 322,942 | 4 |
| — | — | — | — | — | — | — | — | 322,631 | — | — | 322,631 | 5 |
| — | — | — | — | — | — | — | — | — | — | — | 310 | 6 |
| 14 | 9,454 | 44 | 3,538 | 2 | 0 | 0 | 2 | 543,574 | — | 1,077 | 606,473 | 7 |
| — | — | 5 | 0 | — | — | — | — | — | — | — | 5,711 | 8 |
| — | — | — | — | — | — | — | — | — | — | — | 5,177 | 9 |
| — | — | — | — | — | — | — | — | — | — | — | 3,424 | 10 |
| — | — | — | — | — | — | — | — | — | — | — | 0 | 11 |
| — | — | — | — | — | — | — | — | — | — | — | 1,752 | 12 |
| 14 | 9,454 | 39 | 3,538 | 2 | 0 | 0 | 2 | 46,136 | — | — | 97,069 | 13 |
| 14 | 50 | 35 | 522 | — | — | — | — | — | — | — | 10,610 | 14 |
| — | — | — | — | 2 | 0 | 0 | 2 | — | — | — | 2 | 15 |
| — | — | — | — | — | — | — | — | 377 | — | — | 377 | 16 |
| — | — | 4 | 2,460 | — | — | — | — | — | — | — | 3,557 | 17 |
| — | — | — | — | — | — | — | — | — | — | — | 1,073 | 18 |
| — | — | — | — | — | — | — | — | — | — | — | 22,589 | 19 |
| — | — | — | — | — | — | — | — | — | — | — | 0 | 20 |
| — | — | — | — | — | — | — | — | — | — | — | 0 | 21 |
| — | — | — | — | — | — | — | — | — | — | — | 3 | 22 |
| — | 0 | — | — | — | — | — | — | — | — | — | 4,104 | 23 |
| — | — | — | — | — | — | — | — | — | — | — | 8 | 24 |
| — | — | — | — | — | — | — | — | — | — | — | 1 | 25 |
| — | — | — | — | — | — | — | — | — | — | — | 37 | 26 |
| — | — | — | — | — | — | — | — | — | — | — | 44 | 27 |
| — | — | — | — | — | — | — | — | — | — | — | 8 | 28 |
| — | 0 | — | — | — | — | — | — | — | — | — | 0 | 29 |
| — | 3 | — | — | — | — | — | — | — | — | — | 3 | 30 |
| — | 9,399 | — | 555 | — | — | — | — | — | — | — | 9,954 | 31 |
| — | — | — | — | — | — | — | — | — | — | — | 4 | 32 |
| — | — | — | — | — | — | — | — | 904 | — | — | 904 | 33 |
| — | — | — | — | — | — | — | — | 1 | — | — | 1 | 34 |
| — | — | — | — | — | — | — | — | 44,854 | — | — | 44,854 | 35 |
| — | — | — | — | — | — | — | — | 497,437 | — | — | 497,437 | 36 |
| — | — | — | — | — | — | — | — | — | — | 1,077 | 1,077 | 37 |
| — | — | — | — | — | — | — | — | — | — | 1,077 | 1,077 | 38 |
| 93 | 225,001 | 24 | 229,037 | 579 | 527 | 17 | 161 | 1,598,421 | — | 477 | 3,189,729 | 39 |
| 89 | 28,429 | 21 | 1,535 | 579 | 511 | 0 | — | 119 | — | — | 329,466 | 40 |
| — | — | — | — | — | — | — | — | — | — | — | 125,703 | 41 |
| 40 | 26,266 | 11 | 1,337 | 579 | 511 | — | — | 119 | — | — | 161,086 | 42 |
| 1 | 0 | — | — | — | — | — | — | — | — | — | 31,999 | 43 |
| — | — | — | — | — | — | — | — | — | — | — | 30,505 | 44 |
| 1 | 0 | — | — | — | — | — | — | — | — | — | 1,494 | 45 |
| 48 | 2,161 | 10 | 197 | — | — | 0 | — | — | — | — | 10,676 | 46 |
| 12 | 1,818 | 2 | 186 | — | — | 0 | — | — | — | — | 5,566 | 47 |
| — | — | — | — | — | — | — | — | — | — | — | 56 | 48 |
| 36 | 343 | 8 | 11 | — | — | — | — | — | — | — | 4,154 | 49 |
| — | — | — | — | — | — | — | — | — | — | — | 428 | 50 |
| — | — | — | — | — | — | — | — | — | — | — | 471 | 51 |
| 4 | 4,871 | 3 | 27 | — | 0 | 17 | 4 | 1 | — | — | 41,018 | 52 |
| 4 | 4,871 | 3 | 27 | — | 0 | 17 | 4 | 1 | — | — | 41,018 | 53 |
| 2 | 4,871 | 3 | 27 | — | 0 | 0 | 4 | 1 | — | — | 32,442 | 54 |
| 2 | 0 | — | — | — | — | 17 | 0 | — | — | — | 7,873 | 55 |
| — | — | — | — | — | — | — | — | — | — | — | — | 56 |
| — | — | — | — | — | — | — | — | — | — | — | 611 | 57 |
| — | — | — | — | — | — | — | — | — | — | — | 91 | 58 |
| — | 191,700 | — | 227,474 | — | 15 | — | 156 | 1,598,299 | — | 477 | 2,819,243 | 59 |
| — | 191,700 | — | 227,474 | — | 15 | — | 156 | 1,598,299 | — | 477 | 2,819,243 | 60 |
| 147 | 234,542 | 82 | 232,575 | 2,615 | 531 | 17 | 163 | 3,950,957 | — | 1,555 | 5,713,115 | 61 |

17. 総括事務（協議及び通知）

（所 管 別 ・ 事

| 区 分 | 番 号 | 所管換 | 行 政 財 産 の 取 得 | | | | | | 種別替 | 所属替 | 用途変更 | 移 築 |
|--|-----|-----|---------------|-----|-----|-----|-----|-----|-----|-----|------|-----|
| | | | 購 入 | 寄 附 | 交 換 | 新 築 | 増 築 | 埋 立 | | | | |
| 衆 議 院 参 議 院 最 高 裁 判 所 会 計 査 査 院 | 1 | — | — | — | — | — | — | — | — | — | — | — |
| | 2 | — | — | — | — | 1 | — | — | — | — | — | — |
| | 3 | — | — | — | 1 | — | 1 | — | — | — | — | — |
| | 4 | — | — | — | — | — | — | — | — | — | — | — |
| 内 閣 府 内 務 省 総 務 省 法 務 省 | 5 | — | — | — | — | — | — | — | — | — | — | — |
| | 6 | 8 | 1 | 1 | — | 4 | — | — | — | — | — | — |
| | 7 | — | — | — | — | — | — | — | 1 | — | — | — |
| 外 務 省 財 政 省 文 部 省 厚 生 省 | 8 | 1 | — | — | 1 | 3 | — | — | 8 | 1 | — | — |
| | 9 | — | — | — | — | 2 | — | — | — | — | — | — |
| | 10 | 34 | 1 | — | 1 | 2 | 1 | — | — | — | — | — |
| 農 林 水 産 省 経 済 産 業 省 国 土 交 通 省 環 境 省 | 11 | — | 12 | — | — | 3 | — | — | — | — | — | — |
| | 12 | 1 | 2 | — | — | 5 | — | — | — | — | — | — |
| | 13 | 6 | — | 2 | 1 | — | — | — | 2 | 1 | — | — |
| 防 衛 省 | 14 | — | — | — | — | — | — | — | — | — | — | — |
| | 15 | 71 | 36 | 2 | 2 | 9 | — | — | 2 | 5 | — | — |
| | 16 | — | — | — | — | 1 | — | — | — | — | — | — |
| 合 計 | 17 | 115 | 32 | — | — | 60 | — | — | — | — | — | — |
| 合 計 | 18 | 236 | 84 | 5 | 6 | 90 | 2 | — | 4 | 15 | 1 | — |

(注) 各省各庁の長が国有財産の所管換、取得等をしようとするときは、国有財産法（以下「法」という。）第12条、第14条等に基づき、原則として財務大臣に協議又は通知をすることとされている。

- (1) 所管換…法第12条に基づく所管換の協議を受けたもの
- (2) 行政財産の取得…法第14条第1号に基づく行政財産の取得の協議を受けたもの
- (3) 種別替…法第14条第2号及び第3号に基づく種別替（普通財産を行政財産とすること又は行政財産の種類を変更すること）の協議を受けたもの
- (4) 所属替…法第14条第4号に基づく所属替（同一所管内で、一の部局等の所属に属する国有財産を他の部局等の所属に移すこと）の協議を受けたもの
- (5) 用途変更…法第14条第4号に基づく用途変更の協議を受けたもの
- (6) 移築及び改築…法第14条第5号に基づく移築又は改築の協議を受けたもの
- (7) 使用承認…法第14条第6号に基づく使用承認（行政財産を他の各省各庁の長に使用させること）の協議を受けたもの

18. 行政財産所管別・会計別・種類別現在額（平成30年3月31日現在）

（単位 百万円）

| 所 管 別 | 一 般 会 計 | | | | | 特 別 会 計 | | 合 計 | | | | |
|-----------|------------|-----------|-----------|---------------|------------|-----------|-----------|------------|-----------|-----------|---------------|------------|
| | 公 財 産 | 公 共 用 財 産 | 皇 室 用 財 産 | 森 林 経 営 用 財 産 | 計 | 公 財 産 | 計 | 公 財 産 | 公 共 用 財 産 | 皇 室 用 財 産 | 森 林 経 営 用 財 産 | 計 |
| 衆 議 院 | 758,487 | — | — | — | 758,487 | — | — | 758,487 | — | — | — | 758,487 |
| 参 議 院 | 331,004 | — | — | — | 331,004 | — | — | 331,004 | — | — | — | 331,004 |
| 最 高 裁 判 所 | 600,609 | — | — | — | 600,609 | — | — | 600,609 | — | — | — | 600,609 |
| 会 計 査 査 院 | 2,323 | — | — | — | 2,323 | — | — | 2,323 | — | — | — | 2,323 |
| 内 閣 府 | 39,273 | — | — | — | 39,273 | — | — | 39,273 | — | — | — | 39,273 |
| 内 閣 府 | 976,662 | — | 647,660 | — | 1,624,323 | — | — | 976,662 | — | 647,660 | — | 1,624,323 |
| 総 務 省 | 155,519 | 59 | — | — | 155,578 | — | — | 155,519 | 59 | — | — | 155,578 |
| 法 務 省 | 1,329,743 | — | — | — | 1,329,743 | — | — | 1,329,743 | — | — | — | 1,329,743 |
| 外 務 省 | 414,204 | — | — | — | 414,204 | — | — | 414,204 | — | — | — | 414,204 |
| 財 務 省 | 1,907,063 | — | — | — | 1,907,063 | — | — | 1,907,063 | — | — | — | 1,907,063 |
| 文 部 科 学 省 | 295,558 | — | — | — | 295,558 | — | — | 295,558 | — | — | — | 295,558 |
| 厚 生 労 働 省 | 362,607 | — | — | — | 362,607 | 134,389 | 134,389 | 496,996 | — | — | — | 496,996 |
| 農 林 水 産 省 | 263,290 | — | — | 4,049,922 | 4,313,213 | — | — | 263,290 | — | — | 4,049,922 | 4,313,213 |
| 経 済 産 業 省 | 174,568 | — | — | — | 174,568 | 602,546 | 602,546 | 777,115 | — | — | — | 777,115 |
| 国 土 交 通 省 | 1,077,475 | 354,511 | — | — | 1,431,986 | 1,559,570 | 1,559,570 | 2,637,045 | 354,511 | — | — | 2,991,556 |
| 環 境 省 | 30,393 | 389,136 | — | — | 419,530 | 168 | 168 | 30,561 | 389,136 | — | — | 419,698 |
| 防 衛 省 | 7,308,597 | — | — | — | 7,308,597 | — | — | 7,308,597 | — | — | — | 7,308,597 |
| 合 計 | 16,027,384 | 743,707 | 647,660 | 4,049,922 | 21,468,675 | 2,296,673 | 2,296,673 | 18,324,058 | 743,707 | 647,660 | 4,049,922 | 23,765,349 |

処 理 状 況 (平成29年度)

由 別 件 数)

(単位 件)

| 改 築 | 使用承認 | 使 用 等 収 益 | 貸 付 | 売 払 | 管 理 等 委 託 | その他 | 普通財産 の 引 継 | 引継不適当財産 | | 合 計 | 番 号 |
|-----|------|--------------|-----|-----|--------------|-----|---------------|---------|-----|-------|-----|
| | | | | | | | | 用途廃止 | 取 得 | | |
| - | - | 3 | - | - | - | - | - | - | - | 3 | 1 |
| - | - | - | - | - | - | - | - | - | - | 1 | 2 |
| - | - | 4 | - | - | - | - | 13 | 11 | - | 30 | 3 |
| - | - | - | - | - | - | - | - | - | - | - | 4 |
| - | - | - | - | - | - | - | - | 4 | - | 4 | 5 |
| - | 1 | 8 | - | - | - | - | 14 | 23 | - | 60 | 6 |
| - | - | 11 | - | - | - | - | - | 3 | - | 15 | 7 |
| - | - | 17 | - | - | - | - | 20 | 16 | 2 | 69 | 8 |
| - | - | 1 | - | - | - | - | - | 1 | - | 4 | 9 |
| - | 9 | 77 | - | - | - | - | 20 | 50 | - | 195 | 10 |
| - | - | 4 | - | - | - | - | 1 | - | - | 20 | 11 |
| - | - | 7 | - | 1 | - | - | 3 | 9 | - | 28 | 12 |
| - | - | 3 | - | - | - | 42 | 162 | 240 | 2 | 461 | 13 |
| - | - | 1 | - | 2 | - | - | 1 | - | - | 4 | 14 |
| - | 7 | 411 | 1 | - | - | 96 | 176 | 345 | 2 | 1,165 | 15 |
| - | 1 | 78 | - | - | - | - | 2 | 29 | 723 | 834 | 16 |
| - | 8 | 208 | - | - | - | - | 22 | 70 | - | 515 | 17 |
| - | 26 | 833 | 1 | 3 | - | 138 | 434 | 801 | 729 | 3,408 | 18 |

- (8) 使用収益等…法第14条第7号に基づく使用収益（国以外の者に行政財産を使用又は収益させること）等の協議を受けたもの
- (9) 貸付…法第14条第8号に基づく特別会計所属普通財産の貸付等の協議を受けたもの
- (10) 売払…法第14条第8号に基づく特別会計所属普通財産の売払の協議を受けたもの
- (11) 管理委託等…法第14条第8号に基づく特別会計所属普通財産の管理委託等の協議を受けたもの
- (12) その他…道路法第94条第2項及び河川法第93条第1項に基づく協議（用途廃止された公共用財産が国有財産として存置する必要があるかどうかの協議）等を受けたもの
- (13) 普通財産の引継…国有財産法施行令（以下「令」という。）第3条に基づく引継の通知を受けたもの
- (14) 引継不適当財産の用途廃止…令第5条第2項に基づく引継不適当財産の用途廃止の通知を受けたもの
- (15) 引継不適当財産の取得…令第5条第3項に基づく引継不適当財産の取得の通知を受けたもの

19. 行政財産所管別現在額の推移

(単位 百万円)

| 所 管 別 | 平成21年度末 | 22 | 23 | 24 | 25 | 26 | 27 | 28 | 29 |
|-------|------------|------------|------------|------------|------------|------------|------------|------------|------------|
| 衆 議 院 | 630,312 | 746,499 | 685,313 | 670,747 | 661,850 | 675,386 | 698,157 | 726,841 | 758,487 |
| 参 議 院 | 254,746 | 323,312 | 301,310 | 294,493 | 290,250 | 296,892 | 302,461 | 316,036 | 331,004 |
| 最高裁判所 | 686,429 | 615,863 | 585,061 | 570,606 | 580,353 | 582,198 | 572,553 | 587,992 | 600,609 |
| 会計検査院 | 7,337 | 5,701 | 5,326 | 5,112 | 5,020 | 4,258 | 2,344 | 2,300 | 2,323 |
| 内 閣 | 48,015 | 42,394 | 39,164 | 37,825 | 36,436 | 36,569 | 36,786 | 38,112 | 39,273 |
| 内 閣 府 | 1,533,281 | 1,468,242 | 1,424,508 | 1,417,937 | 1,454,398 | 1,485,888 | 1,521,155 | 1,570,151 | 1,624,323 |
| 総 務 省 | 180,962 | 157,660 | 152,447 | 149,295 | 149,305 | 148,962 | 149,526 | 152,406 | 155,578 |
| 法 務 省 | 1,697,497 | 1,404,965 | 1,376,632 | 1,333,717 | 1,325,735 | 1,299,725 | 1,284,253 | 1,315,840 | 1,329,743 |
| 外 務 省 | 332,775 | 363,900 | 367,934 | 362,930 | 363,181 | 370,245 | 378,922 | 391,808 | 414,204 |
| 財 務 省 | 2,494,346 | 2,231,059 | 2,146,495 | 2,058,011 | 1,980,003 | 1,924,109 | 1,868,641 | 1,875,992 | 1,907,063 |
| 文部科学省 | 244,513 | 279,160 | 266,393 | 261,122 | 257,830 | 262,223 | 271,731 | 284,285 | 295,558 |
| 厚生労働省 | 1,005,838 | 587,973 | 561,938 | 536,960 | 524,529 | 516,221 | 471,660 | 471,259 | 496,996 |
| 農林水産省 | 9,200,706 | 9,184,621 | 9,230,282 | 9,279,079 | 4,265,164 | 4,071,422 | 4,257,293 | 4,279,443 | 4,313,213 |
| 経済産業省 | 1,033,418 | 796,107 | 737,051 | 983,911 | 920,849 | 881,084 | 838,764 | 805,687 | 777,115 |
| 国土交通省 | 3,802,887 | 3,647,182 | 3,366,847 | 3,134,367 | 3,089,796 | 3,081,049 | 3,067,255 | 3,061,938 | 2,991,556 |
| 環 境 省 | 305,318 | 308,265 | 303,756 | 311,035 | 321,344 | 329,482 | 361,998 | 395,077 | 419,698 |
| 防 衛 省 | 11,805,056 | 8,026,961 | 7,412,035 | 7,293,071 | 7,173,796 | 7,171,717 | 7,001,582 | 7,189,403 | 7,308,597 |
| 合 計 | 35,263,444 | 30,189,872 | 28,962,500 | 28,700,225 | 23,399,846 | 23,137,439 | 23,085,089 | 23,464,578 | 23,765,349 |

20. 行政財産所管別・組織別・会計別・

| 所管及び組織 | 会計 | 財産の種類 | 番号 | 土地 | | 立木竹 | 建物 | | 工作物 |
|--------------|----|-------|----|---------|-----------|-------|-----------|---------|---------|
| | | | | 千平方メートル | 価格 | 価格 | 延べ千平方メートル | 価格 | 価格 |
| 衆議院 | 一般 | 公用 | 1 | 360 | 677,289 | 436 | 599 | 63,260 | 17,501 |
| 参議院 | 一般 | 公用 | 2 | 135 | 299,872 | 565 | 216 | 22,533 | 8,033 |
| 最高裁判所 | 行政 | 行政 | 3 | 2,189 | 407,480 | 923 | 1,968 | 157,334 | 34,843 |
| 最高裁判所 | 一般 | 公用 | 4 | 190 | 123,942 | 234 | 204 | 19,591 | 3,876 |
| 高等裁判所 | 一般 | 公用 | 5 | 191 | 133,930 | 154 | 383 | 23,577 | 5,048 |
| 地方裁判所 | 一般 | 公用 | 6 | 1,720 | 109,509 | 442 | 1,234 | 103,961 | 24,464 |
| 家庭裁判所 | 一般 | 公用 | 7 | 87 | 40,097 | 92 | 145 | 10,204 | 1,454 |
| 会計検査院 | 一般 | 公用 | 8 | 46 | 1,389 | 30 | 15 | 679 | 223 |
| 内閣 | 行政 | 行政 | 9 | 325 | 28,287 | 63 | 58 | 6,085 | 4,822 |
| 内閣官房 | 一般 | 公用 | 10 | 281 | 5,088 | 46 | 28 | 4,555 | 4,663 |
| 内閣法制局 | 一般 | 公用 | 11 | - | - | - | - | - | - |
| 人事院 | 一般 | 公用 | 12 | 43 | 23,198 | 17 | 30 | 1,530 | 159 |
| 内閣府 | 行政 | 行政 | 13 | 23,640 | 1,352,114 | 3,506 | 2,124 | 177,294 | 79,896 |
| 内閣府本府 | 一般 | 公用 | 14 | 250 | 289,401 | 1,647 | 239 | 37,977 | 12,987 |
| 宮内庁 | 一般 | 公用 | 15 | 29 | 13,072 | 8 | 10 | 721 | 225 |
| 警察庁 | 一般 | 公用 | 16 | 4,304 | 420,603 | 733 | 1,668 | 129,416 | 58,376 |
| 宮内庁 | 一般 | 皇室用 | 17 | 19,056 | 629,036 | 1,118 | 205 | 9,179 | 8,305 |
| 総務省 | 行政 | 行政 | 18 | 309 | 118,781 | 93 | 295 | 29,266 | 6,947 |
| 総務省本省 | 一般 | 公用 | 19 | 116 | 105,692 | 84 | 218 | 24,642 | 4,822 |
| 消防庁 | 一般 | 公用 | 20 | 62 | 8,251 | 5 | 36 | 3,743 | 1,168 |
| 総合通信局 | 一般 | 公用 | 21 | 131 | 4,837 | 3 | 40 | 880 | 897 |
| 総務省本省 | 一般 | 公共用 | 22 | - | - | - | - | - | 59 |
| 法務省 | 行政 | 行政 | 23 | 38,541 | 814,396 | 2,734 | 6,390 | 395,606 | 116,961 |
| 法務本省 | 一般 | 公用 | 24 | 68 | 249,219 | 73 | 216 | 11,971 | 1,167 |
| 法務局 | 一般 | 公用 | 25 | 700 | 73,182 | 318 | 849 | 51,956 | 9,407 |
| 検察庁 | 一般 | 公用 | 26 | 797 | 85,465 | 219 | 863 | 61,870 | 13,917 |
| 矯正官署 | 一般 | 公用 | 27 | 36,775 | 393,352 | 2,015 | 4,296 | 251,150 | 88,919 |
| 更生保護官署 | 一般 | 公用 | 28 | 10 | 1,224 | 2 | 6 | 305 | 43 |
| 入国者収容所・入国管理局 | 一般 | 公用 | 29 | 187 | 11,807 | 105 | 156 | 18,337 | 3,505 |
| 公安調査庁 | 一般 | 公用 | 30 | 1 | 144 | - | 0 | 14 | 0 |
| 外務省 | 行政 | 行政 | 31 | 1,075 | 242,565 | 381 | 610 | 99,919 | 71,338 |
| 外務本省 | 一般 | 公用 | 32 | 71 | 213,707 | 31 | 109 | 3,160 | 2,311 |
| 在外公館 | 一般 | 公用 | 33 | 1,004 | 28,858 | 349 | 501 | 96,759 | 69,026 |
| 財務省 | 行政 | 行政 | 34 | 9,060 | 1,303,631 | 3,117 | 9,091 | 507,566 | 89,426 |
| 財務本省 | 一般 | 公用 | 35 | 136 | 248,736 | 101 | 183 | 11,343 | 5,868 |
| 財務局 | 一般 | 公用 | 36 | 482 | 118,674 | 318 | 1,086 | 102,235 | 25,766 |
| 税関 | 一般 | 公用 | 37 | 443 | 39,777 | 174 | 761 | 51,694 | 10,142 |
| 国税庁 | 一般 | 公用 | 38 | 1,851 | 353,322 | 516 | 1,868 | 110,860 | 23,842 |
| 共用会議所 | 一般 | 公用 | 39 | 18 | 25,003 | 40 | 17 | 1,684 | 134 |
| 合同宿舎 | 一般 | 公用 | 40 | 6,126 | 518,116 | 1,966 | 5,173 | 229,746 | 23,673 |
| 文部科学省 | 行政 | 行政 | 41 | 4,882 | 257,716 | 120 | 260 | 32,850 | 4,668 |
| 文部科学本省 | 一般 | 公用 | 42 | 53 | 175,829 | 40 | 212 | 28,985 | 3,555 |
| 文部科学省施設等機関 | 一般 | 公用 | 43 | 3 | 1,612 | 10 | 7 | 340 | 111 |
| 文化庁 | 一般 | 公用 | 44 | 4,823 | 79,649 | 70 | 40 | 3,523 | 1,001 |
| スポーツ庁 | 一般 | 公用 | 45 | 3 | 625 | - | - | - | - |
| エネルギー対策 | 特別 | 公用 | 46 | - | - | - | - | - | - |

種 類 別 ・ 区 分 別 現 在 額 (平成30年3月31日現在)

(単位 百万円)

| 船 舶 | | 航 空 機 | | 地 上 権 等 | | 特 許 権 等 | | 合 計 | 番 号 |
|-----|-------|-------|-------|------------------|-----|---------|-----|-----------|-----|
| 隻 | 価 格 | 機 | 価 格 | 千 平 方 メ ー ト ル | 価 格 | 件 | 価 格 | 価 格 | |
| - | - | - | - | - | - | 109 | - | 758,487 | 1 |
| - | - | - | - | - | - | - | - | 331,004 | 2 |
| - | - | - | - | - | - | 205 | 27 | 600,609 | 3 |
| - | - | - | - | - | - | 205 | 27 | 147,671 | 4 |
| - | - | - | - | - | - | - | - | 162,710 | 5 |
| - | - | - | - | - | - | - | - | 238,378 | 6 |
| - | - | - | - | - | - | - | - | 51,848 | 7 |
| - | - | - | - | - | - | 37 | - | 2,323 | 8 |
| - | - | - | - | - | - | 29 | 13 | 39,273 | 9 |
| - | - | - | - | - | - | 7 | 0 | 14,354 | 10 |
| - | - | - | - | - | - | 2 | - | - | 11 |
| - | - | - | - | - | - | 20 | 13 | 24,919 | 12 |
| 175 | 2,883 | 82 | 8,606 | 1 | 17 | 217 | 3 | 1,624,323 | 13 |
| - | - | - | - | - | - | 19 | 3 | 342,017 | 14 |
| - | - | - | - | - | - | 175 | - | 14,028 | 15 |
| 151 | 2,879 | 82 | 8,606 | - | - | 23 | 0 | 620,616 | 16 |
| 24 | 3 | - | - | 1 | 17 | - | - | 647,660 | 17 |
| - | - | 5 | 488 | - | - | 50 | - | 155,578 | 18 |
| - | - | - | - | - | - | 23 | - | 135,243 | 19 |
| - | - | 5 | 488 | - | - | 27 | - | 13,657 | 20 |
| - | - | - | - | - | - | - | - | 6,618 | 21 |
| - | - | - | - | - | - | - | - | 59 | 22 |
| 5 | 45 | - | - | 0 | 0 | - | - | 1,329,743 | 23 |
| - | - | - | - | - | - | - | - | 262,432 | 24 |
| - | - | - | - | - | - | - | - | 134,864 | 25 |
| - | - | - | - | - | - | - | - | 161,472 | 26 |
| 5 | 45 | - | - | 0 | 0 | - | - | 735,484 | 27 |
| - | - | - | - | - | - | - | - | 1,576 | 28 |
| - | - | - | - | - | - | - | - | 33,754 | 29 |
| - | - | - | - | - | - | - | - | 159 | 30 |
| - | - | - | - | - | - | 4 | - | 414,204 | 31 |
| - | - | - | - | - | - | 4 | - | 219,211 | 32 |
| - | - | - | - | - | - | - | - | 194,993 | 33 |
| 36 | 3,316 | - | - | 0 | 5 | 77 | - | 1,907,063 | 34 |
| - | - | - | - | - | - | 60 | - | 266,050 | 35 |
| - | - | - | - | - | - | - | - | 246,995 | 36 |
| 36 | 3,316 | - | - | - | - | - | - | 105,103 | 37 |
| - | - | - | - | - | - | 17 | - | 488,542 | 38 |
| - | - | - | - | - | - | - | - | 26,862 | 39 |
| - | - | - | - | 0 | 5 | - | - | 773,509 | 40 |
| 10 | 13 | - | - | - | - | 2,000 | 187 | 295,558 | 41 |
| 10 | 13 | - | - | - | - | 1,991 | 187 | 208,612 | 42 |
| - | - | - | - | - | - | - | - | 2,075 | 43 |
| - | - | - | - | - | - | - | - | 84,244 | 44 |
| - | - | - | - | - | - | - | - | 625 | 45 |
| - | - | - | - | - | - | 9 | - | - | 46 |

20. 行政財産所管別・組織別・会計別・

| 所管及び組織 | 会計 | 財産の種類 | 番号 | 土地 | | 立木竹 | 建物 | | 工作物 |
|-------------|----|-----------|----|------------|------------|-----------|-----------|-----------|-----------|
| | | | | 千平方メートル | 価格 | 価格 | 延べ千平方メートル | 価格 | 価格 |
| 厚生労働省 | | 行政 | 47 | 9,759 | 297,677 | 954 | 2,225 | 151,760 | 46,543 |
| 厚生労働本省 | 一般 | 公用 | 48 | 280 | 105,124 | 111 | 249 | 18,708 | 2,969 |
| 厚生労働省試験研究機関 | 一般 | 公用 | 49 | 125 | 21,014 | 47 | 148 | 18,407 | 14,949 |
| 国立ハンセン病療養所 | 一般 | 公用 | 50 | 7,433 | 47,831 | 89 | 468 | 29,225 | 11,215 |
| 検疫所 | 一般 | 公用 | 51 | 64 | 5,030 | 3 | 23 | 1,224 | 346 |
| 更正援護機関 | 一般 | 公用 | 52 | 565 | 36,571 | 69 | 203 | 12,826 | 3,085 |
| 地方厚生局 | 一般 | 公用 | 53 | - | - | - | 0 | 0 | - |
| 都道府県労働局 | 一般 | 公用 | 54 | 285 | 22,918 | 71 | 158 | 7,005 | 797 |
| 中央労働委員会 | 一般 | 公用 | 55 | 1 | 2,672 | - | 9 | 205 | 21 |
| 労働保険 | 特別 | 公用 | 56 | 998 | 52,648 | 561 | 963 | 64,157 | 13,157 |
| 年金 | 特別 | 公用 | 57 | 3 | 3,864 | 0 | 0 | 0 | 0 |
| 農林水産省 | | 行政 | 58 | 85,318,993 | 1,265,632 | 2,944,266 | 1,085 | 37,723 | 60,761 |
| 農林水産本省 | 一般 | 公用 | 59 | 974 | 118,676 | 65 | 193 | 5,651 | 2,232 |
| 農林水産省地方官署 | 一般 | 公用 | 60 | 237 | 15,758 | 40 | 195 | 9,786 | 1,405 |
| 農林水産省検査指導機関 | 一般 | 公用 | 61 | 276 | 10,969 | 15 | 80 | 5,471 | 2,339 |
| 農林水産研修所 | 一般 | 公用 | 62 | 424 | 717 | 1 | 17 | 411 | 141 |
| 林野庁 | 一般 | 公用 | 63 | 1,846 | 34,873 | 30,223 | 551 | 14,750 | 1,277 |
| 水産庁 | 一般 | 公用 | 64 | 553 | 795 | 0 | 9 | 459 | 73 |
| 北海道開発局 | 一般 | 公用 | 65 | 220 | 1,009 | 0 | 37 | 1,192 | 120 |
| 林野庁 | 一般 | 森林 経営用 | 66 | 85,314,460 | 1,082,831 | 2,913,919 | - | - | 53,171 |
| 経済産業省 | | 行政 | 67 | 11,597 | 296,258 | 1,261 | 375 | 27,093 | 446,905 |
| 経済産業本省 | 一般 | 公用 | 68 | 66 | 164,588 | 18 | 133 | 7,261 | 842 |
| 経済産業局 | 一般 | 公用 | 69 | 8 | 1,757 | 0 | 11 | 61 | 38 |
| 特許 | 特別 | 公用 | 70 | 11 | 75,000 | 45 | 85 | 4,663 | 1,332 |
| エネルギー対策 | 特別 | 公用 | 71 | 11,510 | 54,911 | 1,198 | 145 | 15,107 | 444,691 |
| 国土交通省 | | 行政 | 72 | 125,910 | 1,618,122 | 11,859 | 4,845 | 300,019 | 814,770 |
| 国土交通本省 | 一般 | 公用 | 73 | 58 | 80,131 | 37 | 86 | 4,601 | 348 |
| 国土交通省施設等機関 | 一般 | 公用 | 74 | 1,030 | 23,840 | 131 | 146 | 6,750 | 4,137 |
| 特別の機関 | 一般 | 公用 | 75 | 303 | 7,146 | 33 | 55 | 4,404 | 1,918 |
| 国土交通省地方官署 | 一般 | 公用 | 76 | 17,048 | 194,499 | 544 | 2,365 | 127,746 | 58,708 |
| 航空官署 | 一般 | 公用 | 77 | 42 | 564 | - | - | - | 0 |
| 気象庁 | 一般 | 公用 | 78 | 1,470 | 198,505 | 108 | 217 | 11,157 | 9,773 |
| 海上保安庁 | 一般 | 公用 | 79 | 8,020 | 36,635 | 87 | 518 | 30,804 | 34,663 |
| 国土交通省地方官署 | 一般 | 公共用 | 80 | 37,475 | 254,547 | 8,626 | 456 | 42,508 | 48,790 |
| 自動車安全 | 特別 | 公用 | 81 | 60,460 | 822,250 | 2,289 | 1,000 | 72,046 | 656,429 |
| 環境省 | | 行政 | 82 | 89,772 | 374,555 | 1,965 | 198 | 18,510 | 23,286 |
| 環境本省 | 一般 | 公用 | 83 | 9,580 | 21,464 | 70 | 52 | 4,309 | 2,220 |
| 原子力規制委員会 | 一般 | 公用 | 84 | 14 | 214 | 3 | 6 | 566 | 163 |
| 環境本省 | 一般 | 公共用 | 85 | 80,175 | 352,841 | 1,890 | 135 | 13,505 | 20,898 |
| エネルギー対策 | 特別 | 公用 | 86 | 1 | 34 | - | 4 | 130 | 3 |
| 防衛省 | 一般 | 公用 | 87 | 1,001,933 | 4,040,199 | 13,556 | 17,488 | 879,548 | 450,169 |
| 総計 | | | 88 | 86,638,534 | 13,395,972 | 2,985,838 | 47,849 | 2,907,055 | 2,277,100 |

種 類 別 ・ 区 分 別 現 在 額 (平成30年3月31日現在) (続)

(単位 百万円)

| 船 舶 | | 航 空 機 | | 地 上 権 等 | | 特 許 権 等 | | 合 計 | 番 号 |
|-------|-----------|-------|---------|------------------|-------|-----------|-------|------------|-----|
| 隻 | 価 格 | 機 | 価 格 | 千 平 方 メ ー ト ル | 価 格 | 件 | 価 格 | 価 格 | |
| 2 | 52 | — | — | — | — | 100 | 7 | 496,996 | 47 |
| — | — | — | — | — | — | 3 | 1 | 126,915 | 48 |
| — | — | — | — | — | — | 93 | 5 | 54,423 | 49 |
| 2 | 52 | — | — | — | — | — | — | 88,415 | 50 |
| — | — | — | — | — | — | — | — | 6,605 | 51 |
| — | — | — | — | — | — | — | — | 52,554 | 52 |
| — | — | — | — | — | — | — | — | 0 | 53 |
| — | — | — | — | — | — | — | — | 30,792 | 54 |
| — | — | — | — | — | — | — | — | 2,899 | 55 |
| — | — | — | — | — | — | 4 | 0 | 130,524 | 56 |
| — | — | — | — | — | — | — | — | 3,864 | 57 |
| 19 | 4,825 | — | — | — | — | 48 | 4 | 4,313,213 | 58 |
| — | — | — | — | — | — | 47 | — | 126,625 | 59 |
| 1 | 0 | — | — | — | — | — | — | 26,991 | 60 |
| — | — | — | — | — | — | — | — | 18,795 | 61 |
| — | — | — | — | — | — | — | — | 1,271 | 62 |
| 1 | 0 | — | — | — | — | 1 | 4 | 81,128 | 63 |
| 14 | 4,825 | — | — | — | — | — | — | 6,155 | 64 |
| 3 | 0 | — | — | — | — | — | — | 2,323 | 65 |
| — | — | — | — | — | — | — | — | 4,049,922 | 66 |
| 31 | 5,509 | — | — | 208 | 86 | 12 | — | 777,115 | 67 |
| — | — | — | — | — | — | — | — | 172,710 | 68 |
| — | — | — | — | — | — | — | — | 1,858 | 69 |
| — | — | — | — | — | — | 12 | — | 81,041 | 70 |
| 31 | 5,509 | — | — | 208 | 86 | — | — | 521,504 | 71 |
| 1,516 | 218,328 | 99 | 26,858 | 56 | 35 | 1,756,507 | 1,560 | 2,991,556 | 72 |
| — | — | 7 | 1,653 | — | — | 26 | — | 86,773 | 73 |
| — | — | — | — | — | — | 212 | 0 | 34,860 | 74 |
| 2 | 0 | 1 | 34 | 1 | 0 | 1,753,981 | 749 | 14,288 | 75 |
| 543 | 9,798 | 2 | 2,698 | 0 | 0 | 104 | — | 393,994 | 76 |
| — | — | — | — | — | — | — | — | 565 | 77 |
| 2 | 343 | — | — | 44 | 1 | 6 | 2 | 219,892 | 78 |
| 920 | 208,180 | 83 | 15,920 | 9 | 3 | 2,177 | 807 | 327,100 | 79 |
| 49 | 6 | — | — | 0 | 30 | — | — | 354,511 | 80 |
| — | — | 6 | 6,552 | — | — | 1 | 1 | 1,559,570 | 81 |
| 7 | 11 | — | — | 1,130 | 1,362 | 41 | 5 | 419,698 | 82 |
| 1 | 10 | — | — | 1,130 | 1,362 | 12 | 5 | 29,445 | 83 |
| — | — | — | — | — | — | — | — | 948 | 84 |
| 6 | 0 | — | — | — | — | — | — | 389,136 | 85 |
| — | — | — | — | — | — | 29 | — | 168 | 86 |
| 473 | 1,245,874 | 1,470 | 678,548 | 533 | 682 | 487 | 17 | 7,308,597 | 87 |
| 2,274 | 1,480,861 | 1,656 | 714,501 | 1,931 | 2,191 | 1,759,923 | 1,827 | 23,765,349 | 88 |

21. 公 共 用 財

| 省庁名 | 口 座 名 | 番 号 | 土 地 | | 立 木 竹 | | | 建 物 | | 工 作 物 | そ の 他 | | 合 計 | 所 在 地 | |
|-------|--------------------------|-----|---------------|---------|-------|-----------------|----|-----|---------------|-------|----------------|--------|-----|---------|-------------|
| | | | 数量 | 価 格 | 樹木 | 立木 | 竹 | 価 格 | 数量 | | 価 格 | 価 格 | | | 数量 |
| | | | 千 平 方 メートル | | 千本 | 千立 方 メートル | 千束 | | 延べ千平方 メートル | | 隻, 千平方 メートル | | | | |
| 環境省 | 皇 居 外 苑 | 1 | 965 | 164,211 | 3 | 0 | — | 128 | 4 | 468 | 1,316 | (雑船) 4 | 0 | 166,125 | 東京都千代田区 |
| 環境省 | 新 宿 御 苑 | 2 | 583 | 84,646 | 23 | 1 | 0 | 76 | 13 | 2,549 | 727 | — | — | 87,999 | 東京都新宿区 |
| 環境省 | 京 都 御 苑 | 3 | 651 | 61,269 | 3 | 3 | — | 24 | 3 | 142 | 311 | (雑船) 1 | 0 | 61,747 | 京都府京都市上京区 |
| 環境省 | 北 の 丸 公 園 | 4 | 193 | 29,182 | 134 | — | — | 451 | 1 | 53 | 224 | (雑船) 1 | 0 | 29,912 | 東京都千代田区 |
| 環境省 | 千鳥ヶ淵戦没者墓苑 | 5 | 15 | 2,143 | 1 | — | — | 16 | 1 | 20 | 63 | — | — | 2,244 | 東京都千代田区 |
| 国土交通省 | 国営滝野すずらん丘陵公園 | 6 | 3,816 | 671 | — | 26 | — | 107 | 21 | 2,398 | 2,927 | — | — | 6,106 | 北海道札幌市南区 |
| 環境省 | 釧路湿原国立公園 広里地区 | 7 | 2,569 | 136 | — | — | — | — | 0 | 0 | 4 | — | — | 141 | 北海道釧路市 |
| 環境省 | 釧路湿原野生生物保護センター | 8 | 21 | 55 | 0 | — | — | 9 | 2 | 0 | 30 | — | — | 95 | 北海道釧路市 |
| 環境省 | 北 斗 地 区 | 9 | 172 | 38 | — | — | — | — | — | — | — | — | — | 38 | 北海道釧路市 |
| 環境省 | タンチョウ釧路空港 | 10 | — | — | — | — | — | — | — | — | 1 | — | — | 1 | 北海道釧路市 |
| 環境省 | 阿寒摩周国立公園 阿寒湖畔集団施設地区 | 11 | 70 | 129 | 0 | 1 | — | 7 | 1 | 125 | 112 | — | — | 376 | 北海道釧路市 |
| 環境省 | 釧路フィッシャー マンズワームMOO | 12 | — | — | — | — | — | — | — | — | 3 | — | — | 3 | 北海道釧路市 |
| 環境省 | 支笏洞爺国立公園 苫小牧地域 | 13 | — | — | — | — | — | — | — | — | 1 | — | — | 1 | 北海道苫小牧市 |
| 環境省 | ウトナイ湖鳥獣 保護センター | 14 | 20 | 157 | 0 | — | — | 0 | 1 | 27 | 107 | — | — | 292 | 北海道苫小牧市 |
| 環境省 | 国指定宮島沼鳥 獣保護区 | 15 | — | — | — | — | — | — | — | — | 1 | — | — | 1 | 北海道美瑛市 |
| 環境省 | 風連湖一級鳥類観 測ステーション | 16 | — | — | — | — | — | — | 0 | 1 | 0 | — | — | 1 | 北海道根室市 |
| 環境省 | 支笏洞爺国立公園 モラップ地区 | 17 | 68 | 15 | 0 | 0 | — | 1 | 0 | 8 | 13 | — | — | 38 | 北海道千歳市 |
| 環境省 | 支笏洞爺国立公園 支笏湖集団施設地区 | 18 | 286 | 409 | 1 | 1 | — | 5 | 1 | 107 | 197 | — | — | 720 | 北海道千歳市 |
| 環境省 | 支笏洞爺国立公園 千歳地域 | 19 | — | — | — | — | — | — | — | — | 2 | — | — | 2 | 北海道千歳市 |
| 環境省 | 支 笏 湖 園 地 | 20 | — | — | — | — | — | — | — | — | 10 | — | — | 10 | 北海道千歳市 |
| 環境省 | 支笏洞爺国立公園 登別園地 | 21 | 1 | 0 | 0 | — | — | 0 | 0 | 15 | 30 | — | — | 46 | 北海道登別市 |
| 環境省 | 支笏洞爺国立公園 登別地域 | 22 | — | — | — | — | — | — | — | — | 0 | — | — | 0 | 北海道登別市 |
| 環境省 | 支笏洞爺国立公園 壮瞥地域 | 23 | — | — | — | — | — | — | — | — | 0 | — | — | 0 | 北海道有珠郡壮瞥町 |
| 環境省 | 利尻礼文サロベツ 国立公園姫沼園地 | 24 | — | — | — | — | — | — | 0 | 17 | 13 | — | — | 30 | 北海道利尻郡利尻富士町 |
| 環境省 | 支笏洞爺国立公園 羊蹄山避難小屋 | 25 | — | — | — | — | — | — | 0 | 80 | 8 | — | — | 89 | 北海道虻田郡ニセコ町 |
| 環境省 | 支笏洞爺国立公園 真狩野営場 | 26 | 60 | 17 | 0 | — | — | 0 | 0 | 30 | 21 | — | — | 70 | 北海道虻田郡真狩村 |
| 環境省 | 大雪山国立公園 勇駒別園地 | 27 | — | — | — | — | — | — | — | — | 28 | — | — | 28 | 北海道大雪山郡東川町 |
| 環境省 | 大雪山国立公園中 岳樫合平線歩道 | 28 | — | — | — | — | — | — | — | — | 15 | — | — | 15 | 北海道大雪山郡東川町 |
| 環境省 | 大雪山国立公園 天人峡園地 | 29 | — | — | — | — | — | — | — | — | 102 | — | — | 102 | 北海道大雪山郡東川町 |
| 環境省 | 大雪山国立公園 | 30 | — | — | — | — | — | — | — | — | 0 | — | — | 0 | 北海道大雪山郡上川町 |
| 環境省 | 大雪山国立公園エ ントランス標識 | 31 | — | — | — | — | — | — | — | — | 2 | — | — | 2 | 北海道大雪山郡上川町 |
| 環境省 | 大雪山国立公園 ヤンベタツツ五色岳線歩道 | 32 | — | — | — | — | — | — | — | — | 39 | — | — | 39 | 北海道大雪山郡上川町 |
| 環境省 | 大雪山国立公園 沼の平姿見の池(歩道)地区 | 33 | — | — | — | — | — | — | — | — | 4 | — | — | 4 | 北海道大雪山郡上川町 |
| 環境省 | 大雪山国立公園層 雲峡集団施設地区 | 34 | 284 | 189 | 0 | 0 | — | 5 | 3 | 145 | 213 | — | — | 554 | 北海道大雪山郡上川町 |
| 環境省 | 大雪山国立公園愛 山溪北鎮岳線歩道 | 35 | — | — | — | — | — | — | — | — | 20 | — | — | 20 | 北海道大雪山郡上川町 |
| 環境省 | 白金野鳥の森 | 36 | — | — | — | — | — | — | 0 | 0 | 0 | — | — | 0 | 北海道大雪山郡美瑛町 |
| 環境省 | 十勝川源流部地区 | 37 | — | — | — | — | — | — | — | — | 0 | — | — | 0 | 北海道大雪山郡新得町 |
| 環境省 | 国指定天売島鳥 獣保護区 | 38 | 0 | 0 | — | — | — | — | 0 | 3 | 0 | — | — | 3 | 北海道苫前郡羽幌町 |
| 環境省 | 北海道海鳥センター | 39 | — | — | — | — | — | — | 0 | 0 | 1 | — | — | 1 | 北海道苫前郡羽幌町 |

産 明 細 (平成30年 3月31日現在)

(単位 百万円)

| 省庁名 | 口 座 名 | 番 号 | 土 地 | | 立 木 竹 | | | 建 物 | | 工作物 | そ の 他 | | 合 計 | 所 在 地 |
|-------|----------------------------|-----|---------------|-----|------------------|----|---|---------------|----|-----|----------------|----|-----|-------------|
| | | | 数量 | 価格 | 樹木 | 立木 | 竹 | 価格 | 数量 | | 価格 | 数量 | | |
| | | | 千 平 方 メートル | | 千本 千 立 方 メートル | 千束 | | 延べ千平方 メートル | | | 隻, 千平方 メートル | | | |
| 環境省 | 利尻礼文サロベツ国立公園パンケ沼畔地区 | 40 | 4,564 | 0 | - | - | - | 0 | 0 | 72 | - | - | 72 | 北海道天塩郡幌延町 |
| 環境省 | 利尻礼文サロベツ国立公園パンケ沼畔地区2 | 41 | - | - | - | - | - | - | - | 0 | - | - | 0 | 北海道天塩郡幌延町 |
| 環境省 | 利尻礼文サロベツ国立公園長沼地区 | 42 | 242 | 0 | - | - | - | 0 | 4 | 36 | - | - | 40 | 北海道天塩郡幌延町 |
| 環境省 | 利尻礼文サロベツ国立公園幌延地域 | 43 | - | - | - | - | - | - | - | 0 | - | - | 0 | 北海道天塩郡幌延町 |
| 環境省 | 浜頓別クッチャロ湖水鳥観察館 | 44 | - | - | 0 | - | - | 0 | 0 | 0 | - | - | 0 | 北海道枝幸郡浜頓別町 |
| 環境省 | 浜頓別一級鳥類観測ステーション | 45 | - | - | - | - | - | 0 | 0 | 0 | - | - | 0 | 北海道枝幸郡浜頓別町 |
| 環境省 | 利尻礼文サロベツ国立公園上サロベツ地区 | 46 | 9,122 | 35 | 28 | - | - | 12 | 1 | 130 | 177 | - | 356 | 北海道天塩郡豊富町 |
| 環境省 | レプンアツモリソウ保護増殖事業地 | 47 | 17 | 0 | - | - | - | - | - | - | - | - | 0 | 北海道礼文郡礼文町 |
| 環境省 | 利尻礼文サロベツ国立公園礼文地区(礼文島縦断線歩道) | 48 | - | - | - | - | - | - | - | 51 | - | - | 51 | 北海道礼文郡礼文町 |
| 環境省 | 利尻礼文サロベツ国立公園利尻地区 | 49 | - | - | - | - | - | 0 | 5 | 32 | - | - | 37 | 北海道利尻郡利尻富士町 |
| 環境省 | 利尻礼文サロベツ国立公園利尻地区(鶯泊登山線歩道) | 50 | - | - | - | - | - | - | - | 22 | - | - | 22 | 北海道利尻郡利尻富士町 |
| 環境省 | 利尻礼文サロベツ国立公園利尻地区(沓形登山歩道) | 51 | - | - | - | - | - | - | - | 31 | - | - | 31 | 北海道利尻郡利尻町 |
| 環境省 | 知床国立公園斜里地区 | 52 | 5 | 1 | 0 | - | - | 0 | 0 | 135 | 54 | - | 191 | 北海道斜里郡斜里町 |
| 環境省 | 知床国立公園知床五湖園地 | 53 | 1,695 | 286 | - | 41 | - | 112 | 0 | 75 | 320 | - | 794 | 北海道斜里郡斜里町 |
| 環境省 | 知床国立公園知床岬 | 54 | - | - | - | - | - | - | - | 17 | - | - | 17 | 北海道斜里郡斜里町 |
| 環境省 | 遠 軽 地 区 | 55 | - | - | - | - | - | - | - | 0 | - | - | 0 | 北海道紋別郡遠軽町 |
| 環境省 | 支笏洞爺国立公園北海道自然歩道(火山回道) | 56 | - | - | 0 | - | - | 0 | - | 9 | - | - | 9 | 北海道有珠郡壮瞥町 |
| 国土交通省 | 国立民族共生公園 | 57 | 63 | 679 | - | - | - | - | - | 15 | - | - | 695 | 北海道白老郡白老町 |
| 環境省 | 支笏洞爺国立公園財田集団施設地区 | 58 | 43 | 84 | 0 | - | - | 9 | 1 | 33 | 53 | - | 182 | 北海道虻田郡洞爺湖町 |
| 環境省 | 支笏洞爺国立公園洞爺湖集団施設地区 | 59 | 17 | 252 | 0 | - | - | 2 | 1 | 46 | 89 | - | 391 | 北海道虻田郡洞爺湖町 |
| 環境省 | 支笏洞爺国立公園洞爺湖八景 | 60 | - | - | - | - | - | - | - | 0 | - | - | 0 | 北海道虻田郡洞爺湖町 |
| 環境省 | 支笏洞爺国立公園有珠山西山地区 | 61 | 181 | 4 | - | 0 | - | 0 | - | 3 | - | - | 8 | 北海道虻田郡洞爺湖町 |
| 環境省 | 支笏洞爺国立公園洞爺湖地域エントランス標識 | 62 | - | - | - | - | - | - | - | 1 | - | - | 1 | 北海道虻田郡洞爺湖町 |
| 環境省 | 大雪山国立公園十勝三股集団施設地区 | 63 | 479 | 18 | 0 | 2 | - | 1 | - | 0 | - | - | 21 | 北海道河東郡上士幌町 |
| 環境省 | 大雪山国立公園糠平集団施設地区 | 64 | 4 | 8 | - | - | - | - | - | 0 | - | - | 9 | 北海道河東郡上士幌町 |
| 環境省 | 大雪山国立公園トムラウシ線歩道 | 65 | - | - | - | - | - | - | - | 11 | - | - | 11 | 北海道十勝郡新得町 |
| 環境省 | 釧路湿原国立公園トリトウシ地区 | 66 | 633 | 35 | - | - | - | - | - | - | - | - | 35 | 北海道釧路郡釧路町 |
| 環境省 | 釧路湿原国立公園釧路地区 | 67 | 6 | 0 | - | - | - | - | - | - | - | - | 0 | 北海道釧路郡釧路町 |
| 環境省 | 釧路湿原国立公園達古武地区 | 68 | 4,483 | 54 | 160 | - | - | 49 | - | 25 | - | - | 129 | 北海道釧路郡釧路町 |
| 環境省 | 厚岸水鳥観察館 | 69 | - | - | - | - | - | - | 0 | 0 | 5 | - | 5 | 北海道厚岸郡厚岸町 |
| 環境省 | 釧路湿原国立公園シラルトロ園地 | 70 | - | - | - | - | - | 0 | 4 | 1 | - | - | 5 | 北海道川上郡標茶町 |

21. 公 共 用 財

| 省庁名 | 口 座 名 | 番 号 | 土 地 | | 立 木 竹 | | | 建 物 | | 工作物 | そ の 他 | | 合 計 価 格 | 所 在 地 | |
|-----|----------------------------------|-----|---------------|-----|-------|---------------|-----|-----|---------------|-----|----------------|-----|------------|-------|-----------------|
| | | | 数量 | 価 格 | 樹木 | 立木 | 竹 | 価 格 | 数量 | | 価 格 | 価 格 | | | 数量 |
| | | | 千 平 方 メートル | | 千 本 | 千 立 方 メートル | 千 束 | | 延べ千平方 メートル | | 雙, 千平方 メートル | | | | |
| 環境省 | 釧路湿原国立公園 園塘路地区 | 71 | - | - | - | - | - | - | 0 | 16 | 27 | - | - | 44 | 北海道川上郡標茶町 |
| 環境省 | 摩周西別岳 | 72 | - | - | - | - | - | - | - | - | 35 | - | - | 35 | 北海道川上郡標茶町 |
| 環境省 | 阿寒摩周国立公園 川湯集団施設地区 | 73 | 119 | 9 | 0 | 0 | - | 1 | 0 | 21 | 57 | - | - | 89 | 北海道川上郡弟子屈町 |
| 環境省 | 阿寒摩周国立公園 和琴集団施設地区 | 74 | 511 | 24 | 0 | 8 | - | 11 | 0 | 155 | 53 | - | - | 245 | 北海道川上郡弟子屈町 |
| 環境省 | 釧路湿原国立公園 園温根内地区 | 75 | 24 | 0 | - | - | - | - | 0 | 240 | 226 | - | - | 467 | 北海道阿寒郡鶴居村 |
| 環境省 | 釧路湿原国立公園 宮島岬地区 | 76 | 1,127 | 19 | 20 | - | - | 0 | - | - | 0 | - | - | 19 | 北海道阿寒郡鶴居村 |
| 環境省 | 知床国立公園 北浜地区 | 77 | 21 | 4 | - | - | - | - | 0 | 36 | 16 | - | - | 57 | 北海道目梨郡羅白町 |
| 環境省 | 知床国立公園羅白 温泉集団施設地区 | 78 | 30 | 113 | 1 | - | - | 3 | 1 | 104 | 49 | - | - | 270 | 北海道目梨郡羅白町 |
| 環境省 | 知床国立公園羅白 湖地区 | 79 | - | - | - | - | - | - | - | - | 90 | - | - | 90 | 北海道目梨郡羅白町 |
| 環境省 | 国指定湧沸湖鳥獣 保護区 湧沸湖水 鳥・湿地センター | 80 | - | - | - | - | - | - | 0 | 70 | 56 | - | - | 127 | 北海道網走市 |
| 環境省 | 中標津空港 | 81 | - | - | - | - | - | - | - | - | 2 | - | - | 2 | 北海道標津郡中標津町 |
| 環境省 | 十和田八幡平国立公園 酸ヶ湯集団施設地区 | 82 | 293 | 2 | 2 | 0 | - | 2 | 0 | 45 | 100 | - | - | 150 | 青森県青森市 |
| 環境省 | 十和田八幡平国立公園 休屋集団施設地区 | 83 | 299 | 648 | 0 | 1 | - | 7 | 1 | 177 | 371 | - | - | 1,204 | 青森県十和田市 |
| 環境省 | 十和田八幡平国立公園 焼山地区 | 84 | 8 | 46 | - | 0 | - | 0 | 0 | 3 | 14 | - | - | 64 | 青森県十和田市 |
| 環境省 | 蔦野鳥の森 | 85 | - | - | - | - | - | - | - | - | 1 | - | - | 1 | 青森県十和田市 |
| 環境省 | 国指定弘沼鳥獣 保護区標識 | 86 | - | - | - | - | - | - | - | - | 0 | - | - | 0 | 青森県三沢市 |
| 環境省 | 三陸復興国立公園 種差海岸集団施設地区 | 87 | 8 | 67 | - | - | - | - | 0 | 116 | 144 | - | - | 328 | 青森県八戸市 |
| 環境省 | 東北太平洋岸自然 歩道(みちのく潮 風トレイル)青森 | 88 | - | - | - | - | - | - | - | - | 22 | - | - | 22 | 青森県八戸市 |
| 環境省 | ヘソイシ(三陸 復興国立公園) | 89 | 0 | 0 | - | - | - | - | - | - | - | - | - | 0 | 青森県八戸市 |
| 環境省 | オオシマ(三陸 復興国立公園) | 90 | 0 | 0 | - | - | - | - | - | - | - | - | - | 0 | 青森県八戸市 |
| 環境省 | ギダイシ(三陸 復興国立公園) | 91 | 0 | 0 | - | - | - | - | - | - | - | - | - | 0 | 青森県八戸市 |
| 環境省 | 白神山地自然環境 保全地域(青森) | 92 | - | - | - | - | - | - | - | - | 0 | - | - | 0 | 青森県西津軽郡 鰺ヶ沢町 |
| 環境省 | 白神山地世界遺 産センター(西 目屋館) | 93 | - | - | 0 | - | - | 0 | 0 | 47 | 2 | - | - | 49 | 青森県中津軽郡 西目屋村 |
| 環境省 | 三陸復興国立公園 小舟渡園地 | 94 | - | - | - | - | - | - | 0 | 14 | 26 | - | - | 40 | 青森県三戸郡階上町 |
| 環境省 | 三陸復興国立公園 階上岳山頂園地 | 95 | - | - | - | - | - | - | 0 | 14 | 18 | - | - | 32 | 青森県三戸郡階上町 |
| 環境省 | 三陸復興国立公園 園宮古姉ヶ崎集 団施設地区 | 96 | 0 | 2 | 1 | - | - | 8 | 0 | 81 | 174 | - | - | 266 | 岩手県宮古市 |
| 環境省 | 三陸復興国立公園 浄土ヶ浜集団 施設地区 | 97 | 108 | 80 | 10 | 0 | - | 25 | 1 | 362 | 516 | - | - | 984 | 岩手県宮古市 |
| 環境省 | 三陸復興国立公園 碓石海岸集団 施設地区 | 98 | 0 | 2 | - | - | - | - | 0 | 129 | 111 | - | - | 243 | 岩手県大船渡市 |
| 環境省 | 十和田八幡平国立 公園八幡平頂上 | 99 | - | - | - | - | - | - | - | - | 4 | - | - | 4 | 岩手県八幡平市 |
| 環境省 | 東北太平洋岸自然 歩道(みちのく潮 風トレイル)岩手 | 100 | - | - | - | - | - | - | - | - | 371 | - | - | 371 | 岩手県久慈市 |
| 環境省 | 黒島(三陸復興 国立公園) | 101 | 0 | 0 | - | - | - | - | - | - | - | - | - | 0 | 岩手県久慈市 |
| 環境省 | 平島(三陸復興 国立公園) | 102 | 0 | 0 | - | - | - | - | - | - | - | - | - | 0 | 岩手県久慈市 |

産 明 細 (平成30年 3月31日現在) (続)

(単位 百万円)

| 省庁名 | 口 座 名 | 番 号 | 土 地 | | 立 木 竹 | | | 建 物 | | 工 作 物 | そ の 他 | | 合 計 価 格 | 所 在 地 |
|-------|-----------------------------|-----|---------------|-------|-------|---------------|-----|-------|-------------------|-------|-------|---------------|---------|-------------|
| | | | 数量 | 価 格 | 樹木 | 立木 | 竹 | 価 格 | 数量 | | 価 格 | 価 格 | | |
| | | | 千 平 方 メートル | | 千 本 | 千 立 方 メートル | 千 束 | | 延 べ 千 平 方 メートル | | 隻 | 千 平 方 メートル | | |
| 環境省 | トド岩 (三陸復興国立公園) | 103 | 0 | 0 | - | - | - | - | - | - | - | - | 0 | 岩手県久慈市 |
| 環境省 | 三陸復興国立公園北山崎集団施設地区 | 104 | 23 | 13 | 0 | 1 | - | 5 | - | - | 34 | - | 52 | 岩手県下閉伊郡田野畑村 |
| 環境省 | 三陸復興国立公園船越園地 | 105 | - | - | 0 | - | - | 0 | 0 | 31 | 36 | - | 67 | 岩手県下閉伊郡山田町 |
| 環境省 | 三陸復興国立公園普代浜園地 | 106 | - | - | 0 | - | - | 0 | 0 | 37 | 30 | - | 68 | 岩手県下閉伊郡普代村 |
| 環境省 | 十和田八幡平国立公園滝ノ上地区 | 107 | - | - | - | - | - | - | - | - | 24 | - | 24 | 岩手県岩手郡雫石町 |
| 環境省 | 十和田八幡平国立公園網張集団施設地区 | 108 | 49 | 36 | 0 | 0 | - | 1 | 1 | 41 | 116 | - | 195 | 岩手県岩手郡雫石町 |
| 環境省 | 三陸復興国立公園月浜園地 | 109 | 18 | 37 | 0 | - | - | 0 | 1 | 255 | 336 | - | 630 | 宮城県石巻市 |
| 環境省 | 三陸復興国立公園気仙沼大島集団施設地区 | 110 | 15 | 2 | 0 | - | - | 4 | 1 | 179 | 133 | - | 320 | 宮城県気仙沼市 |
| 国土交通省 | 国営みちのく杜の湖畔公園 | 111 | 2,334 | 5,168 | 484 | - | 0 | 1,078 | 19 | 1,211 | 1,778 | - | 9,237 | 宮城県柴田郡川崎町 |
| 環境省 | 三陸復興国立公園戸倉園地 | 112 | - | - | - | - | - | - | 1 | 356 | 109 | - | 465 | 宮城県本吉郡南三陸町 |
| 環境省 | 十和田八幡平国立公園後生掛集団施設地区 | 113 | 209 | 43 | - | 1 | - | 0 | 1 | 90 | 49 | - | 183 | 秋田県鹿角市 |
| 環境省 | 国指定森吉山鳥獣保護センター | 114 | 176 | 8 | 15 | - | - | 9 | 0 | 44 | 16 | - | 78 | 秋田県北秋田市 |
| 環境省 | 国指定森吉山鳥獣保護区案内標識 | 115 | - | - | - | - | - | - | - | - | 0 | - | 0 | 秋田県北秋田市 |
| 環境省 | 十和田八幡平国立公園乳頭温泉郷集団施設地区 | 116 | - | - | - | - | - | - | 1 | 25 | 58 | - | 84 | 秋田県仙北市 |
| 環境省 | 十和田八幡平国立公園休屋園地 | 117 | 7 | 35 | 0 | 0 | - | 0 | - | - | 3 | - | 39 | 秋田県鹿角郡小坂町 |
| 環境省 | 十和田八幡平国立公園生出生集団施設地区 | 118 | 161 | 78 | 0 | 0 | - | 0 | 0 | 26 | 31 | - | 136 | 秋田県鹿角郡小坂町 |
| 環境省 | 白神山自然環境保全地域 (秋田) | 119 | - | - | - | - | - | - | - | - | 1 | - | 1 | 秋田県山本郡藤里町 |
| 環境省 | 白神山世界遺産センター (藤里館) | 120 | - | - | - | - | - | - | 0 | 47 | 0 | - | 47 | 秋田県山本郡藤里町 |
| 環境省 | 磐梯朝日国立公園羽黒集団施設地区 | 121 | 198 | 29 | 8 | - | - | 38 | 1 | 55 | 77 | - | 201 | 山形県鶴岡市 |
| 環境省 | 磐梯朝日国立公園以東岳 | 122 | - | - | - | - | - | - | 0 | 64 | 10 | - | 74 | 山形県鶴岡市 |
| 環境省 | 猛禽類保護センター | 123 | - | - | - | - | - | - | 0 | 15 | 29 | - | 45 | 山形県酒田市 |
| 環境省 | 磐梯朝日国立公園浄土平集団施設地区 | 124 | 373 | 24 | - | 0 | - | 0 | 0 | 24 | 20 | - | 69 | 福島県福島市 |
| 環境省 | 磐梯朝日国立公園吾妻管理計画区 | 125 | - | - | - | - | - | - | - | - | 6 | - | 6 | 福島県福島市 |
| 環境省 | 東北太平洋沿岸自然歩道 (みちのく潮風トレイル) 福島 | 126 | - | - | - | - | - | - | - | - | 17 | - | 17 | 福島県相馬市 |
| 環境省 | 尾瀬国立公園尾瀬瀬ヶ原地区 | 127 | 36 | 0 | - | 0 | - | 0 | 0 | 233 | 40 | - | 274 | 福島県南会津郡檜枝岐村 |
| 環境省 | 尾瀬国立公園尾瀬沼集団施設地区 | 128 | 58 | 4 | 2 | 0 | - | 1 | 0 | 14 | 91 | - | 111 | 福島県南会津郡檜枝岐村 |
| 環境省 | 尾瀬国立公園会津駒ヶ岳登山線歩道 | 129 | - | - | - | - | - | - | - | - | 28 | - | 28 | 福島県南会津郡檜枝岐村 |
| 環境省 | 尾瀬国立公園赤法華鳩待峠線歩道 (福島) | 130 | - | - | - | - | - | - | - | - | 97 | - | 97 | 福島県南会津郡檜枝岐村 |
| 環境省 | 尾瀬国立公園道路 (歩道) 事業 | 131 | - | - | - | - | - | - | - | - | 120 | - | 120 | 福島県南会津郡檜枝岐村 |
| 環境省 | 磐梯朝日国立公園裏磐梯集団施設地区 | 132 | 11 | 8 | 1 | - | - | 5 | 1 | 34 | 76 | - | 124 | 福島県耶麻郡北塩原村 |
| 環境省 | 磐梯朝日国立公園裏磐梯地区 | 133 | 2,292 | 225 | 1 | 31 | - | 65 | 0 | 27 | 24 | - | 342 | 福島県耶麻郡北塩原村 |

21. 公 共 用 財

| 省庁名 | 口 座 名 | 番 号 | 土 地 | | 立 木 竹 | | | 建 物 | | 工作物 | そ の 他 | | 合 計 価 格 | 所 在 地 | |
|-------|---------------------------|-----|---------------|--------|-------|---------------|-----|-------------------|----|-------|------------------|----|------------|-------------|--------|
| | | | 数量 | 価格 | 樹木 | 立木 | 竹 | 価格 | 数量 | | 価格 | 価格 | | | 数量 |
| | | | 千 平 方 メートル | | 千 本 | 千 立 方 メートル | 千 束 | 延 べ 千 平 方 メートル | | | 隻, 千 平 方 メートル | | | | |
| 環境省 | 磐梯朝日国立公園 園雄国沼園地 | 134 | - | - | - | - | - | 0 | 28 | - | - | - | 28 | 福島県耶麻郡北塩原村 | |
| 国土交通省 | 国営常陸海浜公園 | 135 | 3,500 | 481 | 126 | 5 | 0 | 253 | 83 | 1,359 | 1,583 | - | 3,678 | 茨城県ひたちなか市 | |
| 環境省 | 日光国立公園光徳集 団施設地区 | 136 | 185 | 7 | - | 1 | - | 0 | 0 | 0 | 4 | - | 12 | 栃木県日光市 | |
| 環境省 | 日光国立公園戦場ヶ 原地区 | 137 | - | - | - | - | - | - | 0 | 32 | 367 | - | 399 | 栃木県日光市 | |
| 環境省 | 日光国立公園湯元集 団施設地区 | 138 | 187 | 853 | 1 | 0 | - | 7 | 0 | 35 | 157 | - | 1,054 | 栃木県日光市 | |
| 環境省 | 日光国立公園那須高 原集団施設地区 | 139 | 5,651 | 364 | 0 | 14 | - | 7 | 2 | 350 | 258 | - | 980 | 栃木県那須郡那須町 | |
| 環境省 | 日光国立公園那須地 区 | 140 | 2 | 20 | 0 | 0 | - | 0 | - | 0 | 0 | - | 20 | 栃木県那須郡那須町 | |
| 環境省 | 日光国立公園那須平 成の森フィールドセンター | 141 | - | - | - | - | - | - | 0 | 270 | 120 | - | 390 | 栃木県那須郡那須町 | |
| 環境省 | 日光国立公園那須地 域山岳歩道 | 142 | - | - | - | - | - | - | - | - | 36 | - | 36 | 栃木県那須郡那須町 | |
| 環境省 | 上信越高原国立公園 万座集団施設地区 | 143 | 405 | 3 | 0 | 1 | - | 0 | 0 | 174 | 189 | - | 368 | 群馬県吾妻郡嬭恋村 | |
| 環境省 | 上信越高原国立公園 四方温泉集団施設地区 | 144 | - | - | - | - | - | - | - | - | 28 | - | 28 | 群馬県吾妻郡中之条町 | |
| 環境省 | 上信越高原国立公園 草津・白根・横手地区 | 145 | - | - | - | - | - | - | - | - | 12 | - | 12 | 群馬県吾妻郡草津町 | |
| 環境省 | 上信越高原国立公園 浅間地区 | 146 | - | - | - | - | - | - | - | - | 27 | - | 27 | 群馬県吾妻郡嬭恋村 | |
| 環境省 | 上信越高原国立公園 黒斑山地区 | 147 | 0 | 0 | - | - | - | 0 | 11 | 27 | - | - | 39 | 群馬県吾妻郡嬭恋村 | |
| 環境省 | 上信越高原国立公園 鹿沢集団施設地区 | 148 | 191 | 18 | 0 | 0 | - | 5 | 1 | 39 | 93 | - | 156 | 群馬県吾妻郡嬭恋村 | |
| 環境省 | 上信越高原国立公園 谷川岳集団施設地区 | 149 | 74 | 3 | 4 | 0 | - | 1 | 0 | 10 | 13 | - | 27 | 群馬県利根郡みなかみ町 | |
| 環境省 | 尾瀬国立公園赤法華 鳩待峠峠線歩道(群馬) | 150 | - | - | - | - | - | - | - | - | 64 | - | 64 | 群馬県利根郡片品村 | |
| 環境省 | 秩父多摩甲斐国立公園 三峰秩父湖集団施設地区 | 151 | - | - | - | - | - | - | - | - | 0 | - | 0 | 埼玉県秩父市 | |
| 国土交通省 | 国営武蔵丘陵森林公園 | 152 | 3,045 | 1,357 | 11 | 40 | - | 83 | 10 | 353 | 487 | - | 2,282 | 埼玉県比企郡滑川町 | |
| 総務省 | 千鳥ヶ淵戦後強制抑留・引揚死 没者慰霊碑 | 153 | - | - | - | - | - | - | - | - | 59 | - | 59 | 東京都千代田区 | |
| 環境省 | 戦後強制抑留及び引揚 死没者慰霊碑苑地 | 154 | 0 | 24 | - | - | - | - | - | - | 5 | - | 30 | 東京都千代田区 | |
| 国土交通省 | 国営東京臨海広域防 災公園 | 155 | 64 | 56,272 | 0 | - | - | 24 | 4 | 1,132 | 515(地上権) | 0 | 30 | 57,975 | 東京都江東区 |
| 国土交通省 | 国営昭和記念公園 | 156 | 1,733 | 77,107 | 23 | - | - | 232 | 28 | 2,993 | 1,258 | - | 81,591 | 東京都立川市 | |
| 環境省 | 秩父多摩甲斐国立公園 奥多摩地区 | 157 | - | - | - | - | - | - | 0 | 3 | 0 | - | 3 | 東京都西多摩郡奥多摩町 | |
| 環境省 | 平根(富士箱根伊豆国立公園) | 158 | 1 | 0 | - | - | - | - | - | - | - | - | 0 | 東京都新島村 | |
| 環境省 | 東ボト(富士箱根伊豆国立公園) | 159 | 0 | 0 | - | - | - | - | - | - | - | - | 0 | 東京都新島村 | |
| 環境省 | 富士箱根伊豆国立公園 神津島地区 | 160 | - | - | - | - | - | - | - | - | 40 | - | 40 | 東京都神津島村 | |
| 環境省 | 孫平根(富士箱根伊豆国立公園) | 161 | 0 | 0 | - | - | - | - | - | - | - | - | 0 | 東京都神津島村 | |
| 環境省 | ヒラ根(富士箱根伊豆国立公園) | 162 | 9 | 0 | - | - | - | - | - | - | - | - | 0 | 東京都神津島村 | |
| 環境省 | カド根(富士箱根伊豆国立公園) | 163 | 0 | 0 | - | - | - | - | - | - | - | - | 0 | 東京都神津島村 | |
| 環境省 | 大野原島(三本嶽)(富士箱根伊豆国立公園) | 164 | 2 | 0 | - | - | - | - | - | - | - | - | 0 | 東京都三宅島三宅村 | |

産 明 細 (平成30年 3月31日現在) (続)

(単位 百万円)

| 省庁名 | 口 座 名 | 番 号 | 土 地 | | 立 木 竹 | | | 建 物 | | 工作物 | そ の 他 | | 合 計 | 所 在 地 |
|-------|-------------------------|-----|---------------|--------|-------|---------------|-----|-----|----------------|----------------|-------|----|--------|-------------|
| | | | 数量 | 価格 | 樹木 | 立木 | 竹 | 価格 | 数量 | | 価格 | 価格 | | |
| | | | 千 平 方 メートル | | 千 本 | 千 立 方 メートル | 千 束 | | 延 べ千平方 メートル | 隻, 千平方 メートル | | | | |
| 環境省 | 小川尻の根 (富士箱根伊豆国立公園) | 165 | 0 | 0 | - | - | - | - | - | - | - | - | 0 | 東京都御蔵島村 |
| 環境省 | 水かぶり根 (富士箱根伊豆国立公園) | 166 | 0 | 0 | - | - | - | - | - | - | - | - | 0 | 東京都御蔵島村 |
| 環境省 | 横塚根 (富士箱根伊豆国立公園) | 167 | 0 | 0 | - | - | - | - | - | - | - | - | 0 | 東京都御蔵島村 |
| 環境省 | 立根 (富士箱根伊豆国立公園) | 168 | 0 | 0 | - | - | - | - | - | - | - | - | 0 | 東京都八丈島八丈町 |
| 環境省 | 沖の根 (富士箱根伊豆国立公園) | 169 | 0 | 0 | - | - | - | - | - | - | - | - | 0 | 東京都八丈島八丈町 |
| 環境省 | 中根南西小島 (富士箱根伊豆国立公園) | 170 | 0 | 0 | - | - | - | - | - | - | - | - | 0 | 東京都八丈島八丈町 |
| 環境省 | 三十根北小島 (富士箱根伊豆国立公園) | 171 | 2 | 0 | - | - | - | - | - | - | - | - | 0 | 東京都八丈島八丈町 |
| 環境省 | 小笠原国立公園小笠原母島地区 | 172 | 13 | 19 | - | 0 | - | 1 | - | - | - | - | 20 | 東京都小笠原村 |
| 環境省 | 小笠原国立公園小笠原兄島地区 | 173 | - | - | - | - | - | - | - | - | 70 | - | 70 | 東京都小笠原村 |
| 環境省 | 富士箱根伊豆国立公園元箱根地区 | 174 | 7 | 130 | - | - | - | - | - | - | - | - | 130 | 神奈川県足柄下郡箱根町 |
| 環境省 | 富士箱根伊豆国立公園湖尻集団施設地区 | 175 | 5 | 33 | 0 | - | - | 0 | 0 | 51 | 18 | - | 103 | 神奈川県足柄下郡箱根町 |
| 環境省 | 富士箱根伊豆国立公園畑引山集団施設地区 | 176 | 35 | 7 | 0 | 0 | - | 1 | - | - | 0 | - | 8 | 神奈川県足柄下郡箱根町 |
| 環境省 | 富士箱根伊豆国立公園箱根地域 | 177 | - | - | - | - | - | - | - | - | 15 | - | 15 | 神奈川県足柄下郡箱根町 |
| 環境省 | 富士箱根伊豆国立公園箱根地域道路(歩道) 事業 | 178 | - | - | - | - | - | - | - | - | 9 | - | 9 | 神奈川県足柄下郡箱根町 |
| 環境省 | 福島湾一級鳥類観測ステーション | 179 | - | - | - | - | - | 0 | 0 | 0 | 0 | - | 0 | 新潟県新潟市北区 |
| 環境省 | 佐潟水鳥・湿地センター | 180 | - | - | - | - | - | 0 | 0 | 2 | - | - | 2 | 新潟県新潟市西区 |
| 環境省 | 国指定佐潟鳥獣保護区 | 181 | - | - | - | - | - | 0 | 3 | 0 | - | - | 3 | 新潟県新潟市西区 |
| 国土交通省 | 越後丘陵 健康ゾーン フォリーの丘区 | 182 | - | - | - | - | - | 0 | 47 | 123 | - | - | 170 | 新潟県長岡市 |
| 国土交通省 | 越後丘陵 健康ゾーン ふれあいの森区 | 183 | - | - | - | - | - | 0 | 48 | 86 | - | - | 134 | 新潟県長岡市 |
| 国土交通省 | 越後丘陵 健康ゾーン 越の街区 | 184 | - | - | - | - | - | 2 | 180 | 92 | - | - | 272 | 新潟県長岡市 |
| 国土交通省 | 越後丘陵 健康ゾーン 越の池区 | 185 | - | - | - | - | - | 0 | 46 | 674 | - | - | 721 | 新潟県長岡市 |
| 国土交通省 | 越後丘陵 健康ゾーン 管理施設区 | 186 | - | - | - | - | - | 2 | 218 | 67 | - | - | 286 | 新潟県長岡市 |
| 国土交通省 | 越後丘陵 健康ゾーン 健康の森区 | 187 | - | - | - | - | - | 0 | 13 | 188 | - | - | 201 | 新潟県長岡市 |
| 国土交通省 | 越後丘陵 健康ゾーン 駐車場区 | 188 | - | - | - | - | - | - | - | 90 | - | - | 90 | 新潟県長岡市 |
| 国土交通省 | 越後丘陵 健康ゾーン 展望台区 | 189 | - | - | - | - | - | 0 | 212 | 26 | - | - | 238 | 新潟県長岡市 |
| 国土交通省 | 越後丘陵 健康ゾーン 入口広場区 | 190 | - | - | 0 | - | - | 0 | 3 | 980 | 211 | - | 1,193 | 新潟県長岡市 |
| 国土交通省 | 越後丘陵 健康ゾーン 緑の干置敷区 | 191 | - | - | - | - | - | 0 | 0 | 247 | - | - | 247 | 新潟県長岡市 |
| 国土交通省 | 越後丘陵 文化ゾーン | 192 | - | - | - | - | - | 0 | 62 | 572 | - | - | 635 | 新潟県長岡市 |
| 国土交通省 | 越後丘陵 野生ゾーン | 193 | - | - | - | - | - | 2 | 429 | 663 | - | - | 1,093 | 新潟県長岡市 |
| 国土交通省 | 国営越後丘陵公園 | 194 | 3,983 | 10,648 | 93 | 3 | - | 398 | - | 630 | - | - | 11,677 | 新潟県長岡市 |
| 環境省 | 妙高戸隠連山国立公園五最杉集団施設地区 | 195 | 58 | 24 | 0 | - | - | 1 | 0 | 0 | 121 | - | 148 | 新潟県妙高市 |

21. 公 共 用 財

| 省庁名 | 口 座 名 | 番 号 | 土 地 | | 立 木 竹 | | | 建 物 | | 工作物 | そ の 他 | | 合 計 | 所 在 地 | |
|-----|-------------------------|-----|---------------|-----|-------|---------------|-----|-----|-------------------|-----|------------------|----|-----|-------|---------------|
| | | | 数量 | 価 格 | 樹木 | 立木 | 竹 | 価 格 | 数量 | 価 格 | 価 格 | 数量 | 価 格 | | 価 格 |
| | | | 千 平 方 メートル | | 千 本 | 千 立 方 メートル | 千 束 | | 延 べ 千 平 方 メートル | | 隻, 千 平 方 メートル | | | | |
| 環境省 | 妙高戸隠連山国立公園笹ヶ峰集団施設地区 | 196 | - | - | 0 | - | - | 0 | 1 | 37 | 145 | - | - | 183 | 新潟県妙高市 |
| 環境省 | 妙高戸隠連山国立公園関山地区 | 197 | - | - | - | - | - | - | - | - | 0 | - | - | 0 | 新潟県妙高市 |
| 環境省 | 妙高戸隠連山国立公園杉野沢地区 | 198 | - | - | - | - | - | - | - | - | 0 | - | - | 0 | 新潟県妙高市 |
| 環境省 | 妙高戸隠連山国立公園赤倉地区 | 199 | - | - | - | - | - | - | - | - | 0 | - | - | 0 | 新潟県妙高市 |
| 環境省 | 妙高戸隠連山国立公園池の平地区 | 200 | - | - | - | - | - | - | 0 | 0 | 0 | - | - | 0 | 新潟県妙高市 |
| 環境省 | (新)佐渡トキ保護センター | 201 | - | - | 0 | - | - | 0 | 1 | 77 | 1 | - | - | 79 | 新潟県佐渡市 |
| 環境省 | 中部山岳国立公園後立山地区(糸魚川市) | 202 | - | - | - | - | - | - | - | - | 51 | - | - | 51 | 新潟県糸魚川市 |
| 環境省 | 朝日連峰地域 | 203 | - | - | - | - | - | - | - | - | 7 | - | - | 7 | 新潟県村上市 |
| 環境省 | 上信越高原国立公園苗場地区 | 204 | - | - | - | - | - | - | - | - | 177 | - | - | 177 | 新潟県南魚沼郡湯沢町 |
| 環境省 | 磐梯朝日国立公園鷹ノ巣集団施設地区 | 205 | 85 | 8 | 0 | 0 | - | 2 | 0 | 18 | 69 | - | - | 98 | 新潟県岩船郡関川村 |
| 環境省 | 中部山岳国立公園立山地区 | 206 | - | - | - | - | - | - | - | - | 176 | - | - | 176 | 富山県富山市 |
| 環境省 | 婦中一級鳥類観測ステーション | 207 | - | - | - | - | - | - | 0 | 0 | 0 | - | - | 0 | 富山県富山市 |
| 環境省 | 中部山岳国立公園立山・後立山・中部山岳南部地区 | 208 | - | - | - | - | - | - | - | - | 281 | - | - | 281 | 富山県黒部市 |
| 環境省 | 中部山岳国立公園樺平地区 | 209 | - | - | - | - | - | - | 0 | 218 | 69 | - | - | 288 | 富山県黒部市 |
| 環境省 | 白山国立公園(桂大笠山ブナオ峠歩道) | 210 | - | - | - | - | - | - | 0 | 13 | - | - | - | 13 | 富山県南砺市 |
| 環境省 | 中部山岳国立公園室堂集団施設地区 | 211 | 571 | 6 | - | 0 | - | 0 | 0 | 36 | 276 | - | - | 319 | 富山県中新川郡立山町 |
| 環境省 | 中部山岳国立公園大日岳地区 | 212 | - | - | - | - | - | - | - | - | 66 | - | - | 66 | 富山県中新川郡立山町 |
| 環境省 | 白山国立公園中部地区(尾添) | 213 | - | - | - | - | - | - | - | - | 7 | - | - | 7 | 石川県白山市 |
| 環境省 | 白山国立公園岩屋溪谷地区 | 214 | 698 | 26 | - | 14 | - | 29 | - | - | 16 | - | - | 71 | 石川県白山市 |
| 環境省 | 白山国立公園根倉谷地区 | 215 | 59 | 5 | - | 2 | - | 0 | - | - | 13 | - | - | 19 | 石川県白山市 |
| 環境省 | 白山国立公園市ノ瀬集団施設地区 | 216 | 0 | 2 | - | - | - | - | 0 | 186 | 64 | - | - | 253 | 石川県白山市 |
| 環境省 | 白山国立公園中宮温泉集団施設地区 | 217 | - | - | 0 | - | - | 0 | 0 | 0 | 43 | - | - | 43 | 石川県白山市 |
| 環境省 | 白山国立公園中部地区(白峰) | 218 | - | - | - | - | - | - | 0 | 84 | 191 | - | - | 275 | 石川県白山市 |
| 環境省 | 白山国立公園白山室堂地区 | 219 | - | - | - | - | - | - | - | - | 61 | - | - | 61 | 石川県白山市 |
| 環境省 | 国指定七ツ鳥鳥獣保護区 | 220 | - | - | - | - | - | - | - | - | 2 | - | - | 2 | 石川県輪島市 |
| 環境省 | 白山国立公園中部地区(小池) | 221 | - | - | - | - | - | - | - | - | 18 | - | - | 18 | 福井県大野市 |
| 環境省 | 白山国立公園(小原三ノ峰線歩道) | 222 | - | - | - | - | - | - | - | - | 29 | - | - | 29 | 福井県大野市 |
| 環境省 | 織田山一級鳥類観測ステーション | 223 | - | - | - | - | - | - | 0 | 0 | 0 | - | - | 0 | 福井県丹生郡越前町 |
| 環境省 | 秩父多摩甲斐国立公園甲斐地区 | 224 | - | - | - | - | - | - | - | - | 0 | - | - | 0 | 山梨県甲府市 |
| 環境省 | 富士箱根伊豆国立公園富士山(山梨)地区 | 225 | - | - | - | - | - | - | 0 | 52 | 108 | - | - | 160 | 山梨県富士吉田市 |
| 環境省 | 富士箱根伊豆国立公園船津地区 | 226 | 3 | 9 | - | - | - | - | - | - | - | - | - | 9 | 山梨県南都留郡富士河口湖町 |
| 環境省 | 南アルプス国立公園野呂川広河原集団施設地区 | 227 | - | - | 0 | - | - | 0 | 0 | 118 | 27 | - | - | 146 | 山梨県南アルプス市 |

産 明 細 (平成30年 3月31日現在) (続)

(単位 百万円)

| 省庁名 | 口 座 名 | 番 号 | 土 地 | | 立 木 竹 | | | 建 物 | | 工作物 | そ の 他 | | 合 計 | 所 在 地 | |
|-------|---------------------|-----|---------------|--------|------------------|----|---|---------------|-----|-------|---------------|----|--------|-------------|---------|
| | | | 数量 | 価格 | 樹木 | 立木 | 竹 | 価格 | 数量 | | 価格 | 数量 | | | 価格 |
| | | | 千 平 方 メートル | | 千本 千 立 方 メートル | 千束 | | 延べ千平方 メートル | | | 隻、千平方 メートル | | | | |
| 環境省 | 南アルプス地区生態系維持回復事業 | 228 | - | - | - | - | - | - | - | 7 | - | - | 7 | 山梨県南アルプス市 | |
| 環境省 | 南アルプス国立公園道路(歩道)事業 | 229 | - | - | - | - | - | 0 | 31 | 6 | - | - | 38 | 山梨県南アルプス市 | |
| 環境省 | 妙高戸隠連山国立公園戸隠地区 | 230 | - | - | - | - | - | - | - | 6 | - | - | 6 | 長野県長野市 | |
| 環境省 | 中部山岳国立公園上高地集団施設地区 | 231 | 651 | 572 | 0 | 5 | - | 2 | 158 | 538 | - | - | 1,271 | 長野県松本市 | |
| 環境省 | 中部山岳国立公園乗鞍高原集団施設地区 | 232 | - | - | 0 | - | - | 0 | 0 | 2 | 114 | - | 117 | 長野県松本市 | |
| 環境省 | 中部山岳国立公園徳沢地区 | 233 | 154 | 3 | - | 1 | - | 0 | 0 | 3 | - | - | 8 | 長野県松本市 | |
| 環境省 | 中部山岳国立公園澗沢地区 | 234 | - | - | - | - | - | 0 | 2 | 63 | - | - | 66 | 長野県松本市 | |
| 環境省 | 中部山岳国立公園沢渡地区 | 235 | 13 | 24 | 1 | - | - | 17 | 1 | 204 | 141 | - | 388 | 長野県松本市 | |
| 環境省 | 上信越高原国立公園菅平地区 | 236 | - | - | - | - | - | - | - | 12 | - | - | 12 | 長野県上田市 | |
| 環境省 | 国指定浅間鳥獣保護区 | 237 | - | - | - | - | - | - | - | 1 | - | - | 1 | 長野県小諸市 | |
| 国土交通省 | 国営アルプスあづみの公園 | 238 | 3,264 | 13,049 | 16 | 54 | - | 225 | 14 | 2,852 | 2,028 | - | 18,156 | 長野県大町市 | |
| 環境省 | 秩父多摩甲斐国立公園長野地区 | 239 | - | - | - | - | - | - | 0 | 0 | 9 | - | 9 | 長野県南佐久郡川上村 | |
| 環境省 | 軽井沢野鳥の森 | 240 | - | - | - | - | - | 0 | 0 | 5 | - | - | 5 | 長野県北佐久郡軽井沢町 | |
| 環境省 | 上信越高原国立公園志賀高原集団施設地区 | 241 | - | - | - | - | - | 0 | 26 | 3 | - | - | 30 | 長野県下高井郡山ノ内町 | |
| 環境省 | 中部山岳国立公園白馬地区 | 242 | - | - | - | - | - | - | - | 58 | - | - | 58 | 長野県北安曇郡白馬村 | |
| 環境省 | 妙高戸隠連山国立公園小谷地区 | 243 | - | - | - | - | - | - | - | 4 | - | - | 4 | 長野県北安曇郡小谷村 | |
| 環境省 | 上信越高原国立公園苗場山地区(栄村) | 244 | - | - | - | - | - | - | - | 27 | - | - | 27 | 長野県下水内郡栄村 | |
| 環境省 | 中部山岳国立公園平湯集団施設地区 | 245 | 28 | 38 | 0 | 0 | - | 0 | 12 | 11 | - | - | 63 | 岐阜県高山市 | |
| 環境省 | 中部山岳国立公園乗鞍鶴ヶ池集団施設地区 | 246 | - | - | - | - | - | - | - | 33 | - | - | 33 | 岐阜県高山市 | |
| 国土交通省 | 河川環境楽園 | 247 | 49 | 1,728 | 10 | - | - | 409 | 1 | 151 | 567(雑船) | 2 | 0 | 2,856 | 岐阜県各務原市 |
| 国土交通省 | 木曾三川公園各務原地区 | 248 | - | - | - | - | - | - | - | 32 | - | - | 32 | 岐阜県各務原市 | |
| 国土交通省 | 木曾三川公園笠田広場 | 249 | - | - | 0 | - | - | 3 | 0 | 18 | 24 | - | 46 | 岐阜県各務原市 | |
| 環境省 | 白山国立公園中部地区(石徹白) | 250 | - | - | - | - | - | - | - | 0 | - | - | 0 | 岐阜県郡上市 | |
| 国土交通省 | 国営木曾三川公園アquareル下郷 | 251 | 78 | 1,037 | 0 | - | - | 2 | 2 | 114 | 209(雑船) | 8 | 2 | 1,365 | 岐阜県海津市 |
| 国土交通省 | 長良川サービスセンター | 252 | 1 | 17 | - | - | - | 3 | 0 | 550 | 579(雑船) | 35 | 4 | 1,154 | 岐阜県海津市 |
| 国土交通省 | 木曾三川公園中央水郷地区 | 253 | 99 | 1,242 | 2 | - | - | 91 | 5 | 284 | 300(雑船) | 2 | 0 | 1,918 | 岐阜県海津市 |
| 国土交通省 | 木曾三川大江緑道地区 | 254 | 79 | 696 | - | - | - | - | - | - | - | - | 696 | 岐阜県海津市 | |
| 環境省 | 白山国立公園白川地区 | 255 | - | - | - | - | - | - | - | 0 | - | - | 0 | 岐阜県大野郡白川村 | |
| 国土交通省 | 木曾三川公園羽島地区 | 256 | 27 | 167 | - | - | - | - | - | 70 | - | - | 238 | 岐阜県羽島市 | |
| 環境省 | 富士箱根伊豆国立公園田貫湖集団施設地区 | 257 | 46 | 72 | 0 | 0 | - | 11 | 3 | 165 | 141 | - | 391 | 静岡県富士宮市 | |
| 環境省 | 富士箱根伊豆国立公園富士山(静岡)地区 | 258 | - | - | - | - | - | 0 | 23 | 48 | - | - | 72 | 静岡県富士宮市 | |

21. 公 共 用 財

| 省庁名 | 口 座 名 | 番 号 | 土 地 | | 立 木 竹 | | | 建 物 | | 工作物 | そ の 他 | | 合 計 | 所 在 地 | |
|-------|--------------------|-----|---------------|-------|-------|---------------|-----|-----|-------------------|-----|------------------|-----|-----|-------|------------|
| | | | 数量 | 価 格 | 樹木 | 立木 | 竹 | 価 格 | 数量 | | 価 格 | 価 格 | | | 数量 |
| | | | 千 平 方 メートル | | 千 本 | 千 立 方 メートル | 千 束 | | 延 べ 千 平 方 メートル | | 隻, 千 平 方 メートル | | | | |
| 環境省 | 富士箱根伊豆国立公園富士山頂地区 | 259 | 8 | 0 | - | - | - | - | 0 | 11 | 85 | - | - | 96 | 静岡県御殿場市 |
| 環境省 | カメ根(富士箱根伊豆国立公園) | 260 | 0 | 0 | - | - | - | - | - | - | - | - | - | 0 | 静岡県下田市 |
| 環境省 | 富士箱根伊豆国立公園伊豆半島地区 | 261 | - | - | - | - | - | - | - | - | 6 | - | - | 6 | 静岡県伊豆市 |
| 環境省 | 富士箱根伊豆国立公園湊集団施設地区 | 262 | 18 | 85 | 0 | 0 | - | 2 | 0 | 11 | 8 | - | - | 107 | 静岡県賀茂郡南伊豆町 |
| 環境省 | 富士箱根伊豆国立公園金時山園地 | 263 | - | - | - | - | - | - | 0 | 28 | 19 | - | - | 48 | 静岡県駿東郡小山町 |
| 国土交通省 | 木曾三川公園光明寺広場 | 264 | 134 | 2,023 | 5 | - | - | 172 | 4 | 409 | 628 | - | - | 3,234 | 愛知県一宮市 |
| 国土交通省 | 木曾三川公園江南地区 | 265 | 92 | 1,700 | 11 | - | - | 52 | 2 | 500 | 682 | - | - | 2,935 | 愛知県江南市 |
| 国土交通省 | 木曾三川公園祖父江ワイルドネイチャー | 266 | 14 | 35 | 1 | - | - | 2 | 0 | 59 | 128 | - | - | 225 | 愛知県稲沢市 |
| 国土交通省 | 木曾三川公園船頭平高水敷 | 267 | - | - | 0 | - | - | 3 | - | - | 13 | - | - | 16 | 愛知県愛西市 |
| 国土交通省 | 木曾三川公園東海広場 | 268 | - | - | 5 | - | - | 15 | - | - | 71 | - | - | 86 | 愛知県愛西市 |
| 環境省 | 伊勢志摩国立公園二見浦地区 | 269 | - | - | - | - | - | - | - | 0 | - | - | - | 0 | 三重県伊勢市 |
| 環境省 | 伊勢志摩国立公園伊勢神宮内宮地区 | 270 | - | - | - | - | - | - | - | 0 | - | - | - | 0 | 三重県伊勢市 |
| 国土交通省 | 木曾三川公園カルチャービレッジ | 271 | 139 | 2,213 | 1 | - | - | 37 | 7 | 936 | 257 | - | - | 3,444 | 三重県桑名市 |
| 国土交通省 | 木曾三川公園七里の渡し地区 | 272 | 12 | 789 | 0 | - | - | 2 | - | - | 103 | - | - | 895 | 三重県桑名市 |
| 環境省 | 伊勢志摩国立公園青峰山地区 | 273 | - | - | - | - | - | - | - | - | 9 | - | - | 9 | 三重県鳥羽市 |
| 環境省 | 伊勢志摩国立公園神島地区 | 274 | - | - | - | - | - | - | - | - | 13 | - | - | 13 | 三重県鳥羽市 |
| 環境省 | 伊勢志摩国立公園浦村地区 | 275 | - | - | - | - | - | - | - | - | 1 | - | - | 1 | 三重県鳥羽市 |
| 環境省 | 伊勢志摩国立公園横山集団施設地区 | 276 | 131 | 112 | 0 | 38 | - | 18 | 0 | 107 | 667 | - | - | 906 | 三重県志摩市 |
| 環境省 | 伊勢志摩国立公園広の浜地区 | 277 | - | - | - | - | - | - | - | - | 1 | - | - | 1 | 三重県志摩市 |
| 環境省 | 伊勢志摩国立公園川向井地区 | 278 | 0 | 9 | - | - | - | - | 0 | 1 | 0 | - | - | 10 | 三重県志摩市 |
| 環境省 | 伊勢志摩国立公園三ヶ所地区 | 279 | - | - | - | - | - | - | - | - | 1 | - | - | 1 | 三重県志摩市 |
| 環境省 | 伊勢志摩国立公園鵜方地区 | 280 | - | - | - | - | - | - | - | - | 1 | - | - | 1 | 三重県志摩市 |
| 環境省 | 伊勢志摩国立公園登茂山地区 | 281 | - | - | - | - | - | - | - | - | 1 | - | - | 1 | 三重県志摩市 |
| 環境省 | 伊勢志摩国立公園志摩地区 | 282 | - | - | - | - | - | - | - | - | 21 | - | - | 21 | 三重県志摩市 |
| 環境省 | 伊勢志摩国立公園古和浦地区 | 283 | - | - | - | - | - | - | - | - | 0 | - | - | 0 | 三重県度会郡南伊勢町 |
| 環境省 | 吉野熊野国立公園熊野地区 | 284 | - | - | - | - | - | - | 0 | 57 | 121 | - | - | 178 | 三重県南牟婁郡紀宝町 |
| 環境省 | 吉野熊野国立公園大杉谷地区 | 285 | - | - | - | - | - | - | - | - | 47 | - | - | 47 | 三重県多気郡大台町 |
| 環境省 | 琵琶湖水鳥・湿地センター | 286 | - | - | - | - | - | - | 0 | 37 | 14 | - | - | 51 | 滋賀県長浜市 |
| 国土交通省 | 淀川河川公園背割堤地区 | 287 | - | - | 0 | 0 | - | 0 | 0 | 411 | 362 | - | - | 775 | 京都府八幡市 |
| 環境省 | 山陰海岸国立公園京丹後地区 | 288 | - | - | 0 | - | - | 1 | - | - | 47 | - | - | 48 | 京都府京丹後市 |
| 環境省 | ヒデリ岩(山陰海岸国立公園) | 289 | 0 | 0 | - | - | - | - | - | - | - | - | - | 0 | 京都府京丹後市 |
| 国土交通省 | 淀川河川公園大山崎地区 | 290 | - | - | - | - | - | - | - | - | 62 | - | - | 62 | 京都府乙訓郡大山崎町 |
| 国土交通省 | 淀川河川公園毛馬地区 | 291 | - | - | - | - | - | - | - | - | 26 | - | - | 26 | 大阪府大阪市都島区 |
| 国土交通省 | 淀川河川公園赤川地区 | 292 | - | - | 0 | - | - | 0 | - | - | 53 | - | - | 54 | 大阪府大阪市都島区 |

産 明 細 (平成30年 3月31日現在) (続)

(単位 百万円)

| 省庁名 | 口 座 名 | 番 号 | 土 地 | | 立 木 竹 | | | 建 物 | | 工作物 | そ の 他 | | 合 計 価 格 | 所 在 地 | |
|-------|--------------------------|-----|---------------|-------|-------|---------------|-----|---------------|----|-----|----------------|----|------------|-------|-----------|
| | | | 数量 | 価 格 | 樹木 | 立木 | 竹 | 価 格 | 数量 | | 価 格 | 数量 | | | 価 格 |
| | | | 千 平 方 メートル | | 千 本 | 千 立 方 メートル | 千 束 | 延べ千平方 メートル | | | 隻, 千平方 メートル | | | | |
| 国土交通省 | 淀川河川公園 海老江地区 | 293 | - | - | 0 | - | - | 0 | - | - | 17 | - | - | 17 | 大阪府大阪市福島区 |
| 国土交通省 | 淀川河川公園 太子橋地区 | 294 | - | - | - | 0 | - | 0 | 0 | 9 | 38 | - | - | 48 | 大阪府大阪市旭区 |
| 国土交通省 | 淀川河川公園 城北地区 | 295 | - | - | - | - | - | - | - | - | 0 | - | - | 0 | 大阪府大阪市旭区 |
| 国土交通省 | 淀川河川公園 十三野草地区 | 296 | - | - | - | - | - | - | - | - | 0 | - | - | 0 | 大阪府大阪市淀川区 |
| 国土交通省 | 淀川河川公園 豊里地区 | 297 | - | - | - | - | - | - | 0 | 9 | 15 | - | - | 25 | 大阪府大阪市淀川区 |
| 国土交通省 | 淀川河川公園 西中島地区 | 298 | - | - | 0 | - | - | 0 | 0 | 9 | 59 | - | - | 68 | 大阪府大阪市淀川区 |
| 国土交通省 | 淀川河川公園 大淀野草地区 | 299 | - | - | - | - | - | - | - | - | 0 | - | - | 0 | 大阪府大阪市北区 |
| 国土交通省 | 淀川河川公園 長柄河畔地区 | 300 | - | - | - | - | - | - | - | - | 10 | - | - | 10 | 大阪府大阪市北区 |
| 国土交通省 | 淀川河川公園 長柄地区 | 301 | - | - | - | - | - | - | 0 | 1 | 14 | - | - | 16 | 大阪府大阪市北区 |
| 国土交通省 | 淀川河川公園 三島江地区 | 302 | - | - | - | - | - | - | - | - | 39 | - | - | 39 | 大阪府高槻市 |
| 国土交通省 | 淀川河川公園 三島江野草地区 | 303 | - | - | - | - | - | - | - | - | 25 | - | - | 25 | 大阪府高槻市 |
| 国土交通省 | 淀川河川公園 大塚地区 | 304 | - | - | - | 0 | - | 0 | - | - | 102 | - | - | 102 | 大阪府高槻市 |
| 国土交通省 | 淀川河川公園 八雲サービスセ ンター | 305 | 1 | 62 | 0 | - | - | 1 | 0 | 2 | 0 | - | - | 66 | 大阪府守口市 |
| 国土交通省 | 淀川河川公園 八雲地区 | 306 | - | - | - | 0 | - | 1 | - | - | 32 | - | - | 33 | 大阪府守口市 |
| 国土交通省 | 淀川河川公園 外島地区 | 307 | - | - | - | - | - | - | - | - | 19 | - | - | 19 | 大阪府守口市 |
| 国土交通省 | 淀川河川公園 佐太西地区 | 308 | - | - | - | - | - | - | - | - | 27 | - | - | 27 | 大阪府守口市 |
| 国土交通省 | 淀川河川公園 守口地区 | 309 | 15 | 1,355 | 0 | - | - | 2 | 0 | 31 | 27 | - | - | 1,416 | 大阪府守口市 |
| 国土交通省 | 淀川河川公園 大日地区 | 310 | - | - | - | - | - | - | - | - | 8 | - | - | 8 | 大阪府守口市 |
| 国土交通省 | 淀川河川公園 庭窪河畔地区 | 311 | - | - | - | - | - | - | - | - | 0 | - | - | 0 | 大阪府守口市 |
| 国土交通省 | 淀川河川公園 八雲野草地区 | 312 | - | - | - | - | - | - | - | - | 0 | - | - | 0 | 大阪府守口市 |
| 国土交通省 | 淀川河川公園 出口地区 | 313 | - | - | - | - | - | - | - | - | 19 | - | - | 19 | 大阪府枚方市 |
| 国土交通省 | 淀川河川公園 松ヶ鼻地区 | 314 | - | - | - | - | - | - | - | - | 2 | - | - | 2 | 大阪府枚方市 |
| 国土交通省 | 淀川河川公園 伊加賀野草地区 | 315 | - | - | - | - | - | - | - | - | 0 | - | - | 0 | 大阪府枚方市 |
| 国土交通省 | 淀川河川公園 三矢地区 | 316 | - | - | - | - | - | - | - | - | 6 | - | - | 6 | 大阪府枚方市 |
| 国土交通省 | 淀川河川公園 出口野草地区 | 317 | - | - | - | - | - | - | - | - | 2 | - | - | 2 | 大阪府枚方市 |
| 国土交通省 | 淀川河川公園 枚方地区 | 318 | - | - | - | 13 | - | 5 | 0 | 5 | 231 | - | - | 242 | 大阪府枚方市 |
| 国土交通省 | 淀川河川公園 太間サービスセ ンター | 319 | 0 | 55 | 0 | - | - | 0 | 0 | 4 | 2 | - | - | 62 | 大阪府寝屋川市 |
| 国土交通省 | 淀川河川公園 木屋元町地区 | 320 | - | - | - | - | - | - | - | - | 23 | - | - | 23 | 大阪府寝屋川市 |
| 国土交通省 | 淀川河川公園 仁和寺野草地区 | 321 | - | - | 0 | - | - | 0 | 0 | 2 | 13 | - | - | 16 | 大阪府寝屋川市 |
| 国土交通省 | 淀川河川公園 太間地区 | 322 | - | - | 0 | - | - | 1 | - | - | 26 | - | - | 27 | 大阪府寝屋川市 |
| 国土交通省 | 淀川河川公園 点野草地区 | 323 | - | - | - | - | - | - | - | - | 0 | - | - | 0 | 大阪府寝屋川市 |
| 国土交通省 | 淀川河川公園 鳥飼上地区 | 324 | - | - | - | 0 | - | 0 | - | - | 42 | - | - | 42 | 大阪府摂津市 |
| 国土交通省 | 淀川河川公園 一津屋地区 | 325 | - | - | - | - | - | - | - | - | 39 | - | - | 39 | 大阪府摂津市 |
| 国土交通省 | 淀川河川公園 鳥飼サービスセ ンター | 326 | 1 | 160 | 0 | 0 | - | 4 | 0 | 61 | 19 | - | - | 246 | 大阪府摂津市 |

21. 公 共 用 財

| 省庁名 | 口 座 名 | 番 号 | 土 地 | | 立 木 竹 | | | 建 物 | | 工作物 | そ の 他 | | 合 計 | 所 在 地 | |
|-------|---------------------------------|-----|---------------|--------|-------|---------------|-----|-----|-------------------|-------|------------------|----|-----|--------|------------|
| | | | 数量 | 価 格 | 樹木 | 立木 | 竹 | 価 格 | 数量 | 価 格 | 価 格 | 数量 | 価 格 | | 価 格 |
| | | | 千 平 方 メートル | | 千 本 | 千 立 方 メートル | 千 束 | | 延 べ 千 平 方 メートル | | 隻, 千 平 方 メートル | | | | |
| 国土交通省 | 淀川河川公園 鳥飼下地区 | 327 | - | - | 0 | - | - | 0 | - | - | 157 | - | - | 157 | 大阪府摂津市 |
| 国土交通省 | 淀川河川公園 鳥飼西地区 | 328 | - | - | - | - | - | - | - | - | 5 | - | - | 5 | 大阪府摂津市 |
| 国土交通省 | 淀川河川公園 鳥飼野草地区 | 329 | - | - | - | - | - | - | - | - | 0 | - | - | 0 | 大阪府摂津市 |
| 国土交通省 | 淀川河川公園 和道地区 | 330 | - | - | - | - | - | - | - | - | 0 | - | - | 0 | 大阪府摂津市 |
| 国土交通省 | 淀川河川公園 島本地区 | 331 | - | - | - | - | - | - | - | - | 8 | - | - | 8 | 大阪府三島郡島本町 |
| 国土交通省 | 国営明石海峡公園 (神戸地区) | 332 | 2,338 | 10,731 | 0 | - | - | 25 | 3 | 411 | 1,943 | - | - | 13,112 | 兵庫県神戸市北区 |
| 環境省 | 瀬戸内海国立公園 六甲地区 | 333 | - | - | - | - | - | - | - | - | 1 | - | - | 1 | 兵庫県神戸市中央区 |
| 環境省 | 瀬戸内海国立公園 由良集団施設地区 | 334 | 227 | 98 | 0 | 2 | - | 1 | 0 | 7 | 32 | - | - | 140 | 兵庫県洲本市 |
| 環境省 | 瀬戸内海国立公園 由良集団施設地区 (生石地区) | 335 | 30 | 891 | 0 | 0 | - | 0 | 0 | 36 | 33 | - | - | 962 | 兵庫県洲本市 |
| 環境省 | 山陰海岸国立公園 竹野集団施設地区 | 336 | 1 | 6 | 1 | - | - | 5 | 1 | 91 | 146 | - | - | 250 | 兵庫県豊岡市 |
| 環境省 | 山陰海岸国立公園 竹野地区 | 337 | - | - | - | - | - | - | - | - | 2 | - | - | 2 | 兵庫県豊岡市 |
| 環境省 | 竹野地区(猫崎) | 338 | - | - | - | - | - | - | - | - | 13 | - | - | 13 | 兵庫県豊岡市 |
| 環境省 | 瀬戸内海国立公園 南淡路集団施設地区 | 339 | - | - | 1 | 0 | - | 5 | 0 | 43 | 224 | - | - | 273 | 兵庫県南あわじ市 |
| 国土交通省 | 国営明石海峡公園 (淡路地区) | 340 | 515 | 5,588 | 6 | - | - | 321 | 7 | 837 | 2,003 | - | - | 8,750 | 兵庫県淡路市 |
| 環境省 | 瀬戸内海国立公園 西播地区 | 341 | - | - | - | - | - | - | - | - | 0 | - | - | 0 | 兵庫県赤穂市 |
| 環境省 | 瀬戸内海国立公園 淡路地区 | 342 | - | - | - | - | - | - | - | - | 0 | - | - | 0 | 兵庫県洲本市 |
| 環境省 | ミョウセンジマ (山陰海岸国立公園) | 343 | 0 | 0 | - | - | - | - | - | - | - | - | - | 0 | 兵庫県美方郡香美町 |
| 環境省 | イズモ(山陰海岸国立公園) | 344 | 1 | 0 | - | - | - | - | - | - | - | - | - | 0 | 兵庫県美方郡香美町 |
| 環境省 | 大振島(山陰海岸国立公園) | 345 | 2 | 0 | - | - | - | - | - | - | - | - | - | 0 | 兵庫県美方郡新温泉町 |
| 環境省 | 沖矢城(山陰海岸国立公園) | 346 | 0 | 0 | - | - | - | - | - | - | - | - | - | 0 | 兵庫県美方郡新温泉町 |
| 環境省 | 茶釜(山陰海岸国立公園) | 347 | 0 | 0 | - | - | - | - | - | - | - | - | - | 0 | 兵庫県美方郡新温泉町 |
| 国土交通省 | 国営飛鳥・平城宮跡歴史公園 平城宮跡区域 | 348 | 18 | 762 | 0 | - | - | 14 | 10 | 3,204 | 3,392 | - | - | 7,374 | 奈良県奈良市 |
| 国土交通省 | 国営飛鳥歴史公園 甘檜丘地区 | 349 | 245 | 2,288 | 11 | 0 | - | 75 | 0 | 63 | 225 | - | - | 2,653 | 奈良県高市郡明日香村 |
| 国土交通省 | 国営飛鳥歴史公園 高松塚地区 | 350 | 89 | 1,677 | 6 | - | 0 | 71 | 0 | 15 | 134 | - | - | 1,899 | 奈良県高市郡明日香村 |
| 国土交通省 | 国営飛鳥歴史公園 飛鳥区域 キトラ古墳周辺地区 | 351 | 135 | 1,562 | 1 | 0 | - | 59 | 3 | 1,183 | 1,577 | - | - | 4,382 | 奈良県高市郡明日香村 |
| 国土交通省 | 国営飛鳥歴史公園 祝戸地区 | 352 | 71 | 353 | 6 | - | 0 | 29 | 0 | 0 | 98 | - | - | 482 | 奈良県高市郡明日香村 |
| 国土交通省 | 国営飛鳥歴史公園 石舞台地区 | 353 | 43 | 550 | 2 | - | - | 11 | 0 | 16 | 162 | - | - | 741 | 奈良県高市郡明日香村 |
| 環境省 | 吉野熊野国立公園 吉野山地区 | 354 | - | - | - | - | - | - | 0 | 16 | 6 | - | - | 23 | 奈良県吉野郡吉野町 |
| 環境省 | 吉野熊野国立公園 大峯山地区 | 355 | 8,631 | 122 | - | 202 | - | 62 | 0 | 38 | 130 | - | - | 354 | 奈良県吉野郡上北山村 |
| 環境省 | 吉野熊野国立公園 大台ヶ原集団施設地区 | 356 | 8,139 | 250 | - | 152 | - | 301 | 0 | 40 | 266 | - | - | 857 | 奈良県吉野郡上北山村 |
| 環境省 | 瀬戸内海国立公園 加太集団施設地区 | 357 | 473 | 208 | 4 | 0 | - | 12 | 0 | 34 | 159 | - | - | 414 | 和歌山県和歌山市 |
| 環境省 | 瀬戸内海国立公園 加太集団施設地区 (地ノ島地区) | 358 | 451 | 3 | - | 0 | - | 0 | - | - | - | - | - | 3 | 和歌山県和歌山市 |

産 明 細 (平成30年 3月31日現在) (続)

(単位 百万円)

| 省庁名 | 口 座 名 | 番 号 | 土 地 | | 立 木 竹 | | | 建 物 | | 工作物 | そ の 他 | | 合 計 | 所 在 地 |
|-----|----------------------|-----|---------------|-----|-------|----|----|---------------|----|-----|-------|----------------|-----|---------------|
| | | | 数量 | 価格 | 樹木 | 立木 | 竹 | 価格 | 数量 | | 価格 | 価格 | | |
| | | | 千 平 方 メートル | | 千本 | 千立 | 千東 | 延べ千平方 メートル | | | | 隻, 千平方 メートル | | |
| 環境省 | 瀬戸内海国立公園加太地区 | 359 | 0 | 0 | - | - | - | - | - | - | - | - | 0 | 和歌山県和歌山市 |
| 環境省 | 吉野熊野国立公園宇久井集団施設地区 | 360 | 87 | 157 | 2 | - | - | 3 | 0 | 63 | 35 | - | 259 | 和歌山県東牟婁郡那智勝浦町 |
| 環境省 | 大平石(吉野熊野国立公園) | 361 | 4 | 0 | - | - | - | - | - | - | - | - | 0 | 和歌山県東牟婁郡那智勝浦町 |
| 環境省 | 大島(吉野熊野国立公園) | 362 | 2 | 0 | - | - | - | - | - | - | - | - | 0 | 和歌山県東牟婁郡太地町 |
| 環境省 | 吉野熊野国立公園熊野地区(北山村) | 363 | - | - | - | - | - | - | - | - | 1 | - | 1 | 和歌山県東牟婁郡北山村 |
| 環境省 | 吉野熊野国立公園枯木灘地区 | 364 | - | - | - | - | - | - | - | - | 1 | - | 1 | 和歌山県西牟婁郡すさみ町 |
| 環境省 | 吉野熊野国立公園みなべ地区 | 365 | - | - | - | - | - | - | - | - | 2 | - | 2 | 和歌山県日高郡みなべ町 |
| 環境省 | 吉野熊野国立公園白浜地区 | 366 | - | - | - | - | - | - | - | - | 1 | - | 1 | 和歌山県西牟婁郡白浜町 |
| 環境省 | 米粒岩(吉野熊野国立公園) | 367 | 0 | 0 | - | - | - | - | - | - | - | - | 0 | 和歌山県東牟婁郡串本町 |
| 環境省 | 山陰海岸国立公園鳥取砂丘集団施設地区 | 368 | 1 | 22 | - | - | - | - | - | - | - | - | 22 | 鳥取県鳥取市 |
| 環境省 | 海士島(山陰海岸国立公園) | 369 | 4 | 0 | - | - | - | - | - | - | - | - | 0 | 鳥取県鳥取市 |
| 環境省 | 大山隠岐国立公園大山寺集団施設地区 | 370 | 139 | 93 | - | - | - | - | 1 | 147 | 363 | - | 604 | 鳥取県西伯郡大山町 |
| 環境省 | 大山隠岐国立公園榎水高原集団施設地区 | 371 | 198 | 34 | 0 | - | - | 1 | 0 | 23 | 61 | - | 120 | 鳥取県西伯郡伯耆町 |
| 環境省 | 大山隠岐国立公園鏡ヶ成集団施設地区 | 372 | - | - | 1 | - | - | 1 | 1 | 124 | 195 | - | 321 | 鳥取県日野郡江府町 |
| 環境省 | 大山隠岐国立公園船上山地区 | 373 | - | - | - | - | - | - | 0 | 8 | 7 | - | 15 | 鳥取県東伯郡琴浦町 |
| 環境省 | 山陰海岸国立公園浦富地区 | 374 | - | - | - | - | - | - | - | - | 16 | - | 16 | 鳥取県岩美郡岩美町 |
| 環境省 | いがい島(山陰海岸国立公園) | 375 | 0 | 0 | - | - | - | - | - | - | - | - | 0 | 鳥取県岩美郡岩美町 |
| 環境省 | 坊主(山陰海岸国立公園) | 376 | 0 | 0 | - | - | - | - | - | - | - | - | 0 | 鳥取県岩美郡岩美町 |
| 環境省 | イガイトリゼ(山陰海岸国立公園) | 377 | 0 | 0 | - | - | - | - | - | - | - | - | 0 | 鳥取県岩美郡岩美町 |
| 環境省 | 大ジャクリ(大山隠岐国立公園) | 378 | 0 | 0 | - | - | - | - | - | - | - | - | 0 | 鳥根県松江市 |
| 環境省 | 大黒島(大山隠岐国立公園) | 379 | 2 | 0 | - | - | - | - | - | - | - | - | 0 | 鳥根県松江市 |
| 環境省 | 船島(大山隠岐国立公園) | 380 | 0 | 0 | - | - | - | - | - | - | - | - | 0 | 鳥根県松江市 |
| 環境省 | 大山隠岐国立公園隠岐国賀浜地区 | 381 | - | - | - | - | - | - | - | - | 0 | - | 0 | 鳥根県隠岐郡西ノ島町 |
| 環境省 | 鬼ヶ島(大山隠岐国立公園) | 382 | 3 | 0 | - | - | - | - | - | - | - | - | 0 | 鳥根県隠岐郡西ノ島町 |
| 環境省 | 大山隠岐国立公園隠岐浄土ヶ浦地区 | 383 | - | - | - | - | - | - | - | - | 0 | - | 0 | 鳥根県隠岐郡隠岐の島町 |
| 環境省 | 大山隠岐国立公園隠岐赤ハゲ山地区 | 384 | - | - | - | - | - | - | - | - | 0 | - | 0 | 鳥根県隠岐郡知夫村 |
| 環境省 | 沖ノ島(大山隠岐国立公園) | 385 | 0 | 0 | - | - | - | - | - | - | - | - | 0 | 鳥根県隠岐郡知夫村 |
| 環境省 | 大山隠岐国立公園隠岐白鳥地区 | 386 | - | - | - | - | - | - | - | - | 0 | - | 0 | 鳥根県隠岐郡隠岐の島町 |
| 環境省 | 大山隠岐国立公園隠岐明屋海岸地区 | 387 | - | - | - | - | - | - | - | - | 0 | - | 0 | 鳥根県隠岐郡海士町 |
| 環境省 | 瀬戸内海国立公園王子ヶ岳洪川集団施設地区 | 388 | 2 | 6 | - | - | - | - | 0 | 2 | 7 | - | 16 | 岡山県玉野市 |
| 環境省 | 大山隠岐国立公園森山集団施設地区 | 389 | - | - | 4 | - | - | 10 | 2 | 75 | 92 | - | 177 | 岡山県真庭市 |

21. 公 共 用 財

| 省庁名 | 口 座 名 | 番 号 | 土 地 | | 立 木 竹 | | | 建 物 | | 工 作 物 | そ の 他 | | 合 計 価 格 | 所 在 地 | |
|-------|-----------------------|-----|---------------|--------|-------|---------------|-----|-------|-------------------|-------|------------------|-----|------------|--------|--------------|
| | | | 数量 | 価 格 | 樹 木 | 立 木 | 竹 | 価 格 | 数量 | | 価 格 | 価 格 | | | 数量 |
| | | | 千 平 方 メートル | | 千 本 | 千 立 方 メートル | 千 束 | | 延 べ 千 平 方 メートル | | 隻, 千 平 方 メートル | | | | |
| 環境省 | 瀬戸内海国立公園野呂山集団施設地区 | 390 | - | - | - | - | - | - | - | - | 2 | - | - | 2 | 広島県呉市 |
| 環境省 | 瀬戸内海国立公園大久野島集団施設地区 | 391 | 710 | 35 | 4 | - | - | 18 | 6 | 50 | 613 | - | - | 718 | 広島県竹原市 |
| 環境省 | 瀬戸内海国立公園仙酔島集団施設地区 | 392 | 859 | 155 | 0 | 8 | - | 3 | 0 | 0 | 290 | - | - | 449 | 広島県福山市 |
| 国土交通省 | 国営備北丘陵公園 | 393 | 3,026 | 7,879 | 99 | 37 | 0 | 1,175 | 18 | 1,307 | 2,710 | - | - | 13,073 | 広島県庄原市 |
| 環境省 | 瀬戸内海国立公園宮島地区 | 394 | 4 | 2 | 0 | - | - | 0 | 0 | 0 | 6 | - | - | 8 | 広島県廿日市市 |
| 環境省 | 瀬戸内海国立公園包ヶ浦集団施設地区 | 395 | 26 | 2 | 0 | 1 | - | 1 | 0 | 2 | 9 | - | - | 15 | 広島県廿日市市 |
| 環境省 | 瀬戸内海国立公園弥山地区 | 396 | - | - | - | - | - | - | 0 | 199 | 17 | - | - | 217 | 広島県廿日市市 |
| 環境省 | 瀬戸内海国立公園火の山地区 | 397 | - | - | 0 | - | - | 1 | 0 | 1 | 21 | - | - | 23 | 山口県下関市 |
| 環境省 | 瀬戸内海国立公園周防大島地区 | 398 | - | - | - | - | - | - | - | - | 0 | - | - | 0 | 山口県大島郡周防大島町 |
| 環境省 | 瀬戸内海国立公園鳴門集団施設地区 | 399 | - | - | - | - | - | - | 0 | 24 | 16 | - | - | 40 | 徳島県鳴門市 |
| 環境省 | 国指定剣山鳥獣保護区 | 400 | - | - | - | - | - | - | 0 | 4 | 0 | - | - | 4 | 徳島県三好市 |
| 環境省 | 瀬戸内海国立公園屋島集団施設地区 | 401 | 136 | 5 | 0 | 1 | - | 1 | 0 | 1 | 1 | - | - | 9 | 香川県高松市 |
| 環境省 | 瀬戸内海国立公園五色台集団施設地区 | 402 | 121 | 140 | 8 | 0 | - | 24 | 2 | 58 | 85 | - | - | 309 | 香川県坂出市 |
| 国土交通省 | オートキャンプ場 | 403 | - | - | 28 | - | - | 67 | 2 | 169 | 266 | - | - | 503 | 香川県仲多度郡まんのう町 |
| 国土交通省 | サイクリングセンター | 404 | - | - | - | - | - | - | 0 | 39 | 21 | - | - | 60 | 香川県仲多度郡まんのう町 |
| 国土交通省 | 環境保全ゾーン | 405 | - | - | 14 | - | - | 35 | 0 | 21 | 359 | - | - | 415 | 香川県仲多度郡まんのう町 |
| 国土交通省 | 国営讃岐まんのう公園工事事務所 讃岐公園 | 406 | 3,436 | 2,703 | 77 | 51 | - | 423 | 1 | 66 | 283 | - | - | 3,478 | 香川県仲多度郡まんのう町 |
| 国土交通省 | 国営讃岐まんのう公園工事事務所 中央広場 | 407 | - | - | 28 | - | - | 166 | 2 | 295 | 434 | - | - | 896 | 香川県仲多度郡まんのう町 |
| 国土交通省 | 国営讃岐まんのう公園工事事務所 健康ゾーン | 408 | - | - | 5 | - | - | 65 | 2 | 309 | 365 | - | - | 740 | 香川県仲多度郡まんのう町 |
| 国土交通省 | 国営讃岐まんのう公園工事事務所 湖畔ゾーン | 409 | - | - | - | - | - | - | 0 | 13 | 48 | - | - | 61 | 香川県仲多度郡まんのう町 |
| 国土交通省 | 自然活用ゾーン | 410 | - | - | 0 | - | - | 10 | 0 | 63 | 184 | - | - | 258 | 香川県仲多度郡まんのう町 |
| 国土交通省 | 総合センター | 411 | - | - | 7 | - | - | 26 | 2 | 289 | 29 | - | - | 346 | 香川県仲多度郡まんのう町 |
| 国土交通省 | 中央駐車場 | 412 | - | - | - | - | - | - | - | - | 4 | - | - | 4 | 香川県仲多度郡まんのう町 |
| 環境省 | 瀬戸内海国立公園近見山集団施設地区 | 413 | 25 | 1 | - | - | - | - | - | - | 16 | - | - | 17 | 愛媛県今治市 |
| 環境省 | 瀬戸内海国立公園東予集団施設地区 | 414 | 135 | 2 | 3 | 0 | - | 6 | 1 | 107 | 87 | - | - | 204 | 愛媛県今治市 |
| 環境省 | 足摺宇和海国立公園大岐海岸地区 | 415 | - | - | - | - | - | - | - | - | 5 | - | - | 5 | 高知県土佐清水市 |
| 国土交通省 | 海の中道海浜公園 | 416 | 4,188 | 36,470 | 387 | 567 | 0 | 1,175 | 26 | 1,316 | 3,609(雑船) | 1 | 0 | 42,572 | 福岡県福岡市東区 |
| 国土交通省 | 海洋生態科学館 | 417 | - | - | - | - | - | - | 22 | 2,445 | 938 | - | - | 3,384 | 福岡県福岡市東区 |
| 環境省 | 国指定東よか鳥獣保護区 | 418 | - | - | - | - | - | - | - | - | 0 | - | - | 0 | 佐賀県佐賀市 |
| 環境省 | 国指定肥前鹿島干潟鳥獣保護区 | 419 | - | - | - | - | - | - | - | - | 0 | - | - | 0 | 佐賀県鹿島市 |

産 明 細 (平成30年 3月31日現在) (続)

(単位 百万円)

| 省庁名 | 口 座 名 | 番 号 | 土 地 | | 立 木 竹 | | | 建 物 | | 工 作 物 | そ の 他 | | 合 計 | 所 在 地 | |
|-------|------------------------|-----|---------------|-------|-------|---------------|-----|-----|---------------|-------|-------|---------------|-----|-------|--------------|
| | | | 数量 | 価 格 | 樹木 | 立木 | 竹 | 価 格 | 数量 | | 価 格 | 価 格 | | | 数量 |
| | | | 千 平 方 メートル | | 千 本 | 千 立 方 メートル | 千 束 | | 延べ千平方 メートル | | 単 位 | 千 平 方 メートル | | | |
| 国土交通省 | 国営吉野ヶ里歴史公園 | 420 | 36 | 256 | 25 | - | - | 638 | 15 | 2,140 | 1,584 | - | - | 4,619 | 佐賀県神埼郡吉野ヶ里町 |
| 環境省 | 西海国立公園鹿子前集団施設地区 | 421 | 31 | 122 | 0 | - | - | 2 | 0 | 88 | 79 | - | - | 292 | 長崎県佐世保市 |
| 環境省 | 西海国立公園南九十九島地区 | 422 | - | - | - | - | - | - | - | - | 0 | - | - | 0 | 長崎県佐世保市 |
| 環境省 | 西海国立公園北九十九島地区 | 423 | - | - | - | - | - | - | - | - | 10 | - | - | 10 | 長崎県佐世保市 |
| 環境省 | 雲仙天草国立公園垂木台地区 | 424 | 48 | 13 | 0 | - | - | 0 | 0 | 123 | 50 | - | - | 187 | 長崎県島原市 |
| 環境省 | 西海国立公園平戸地区 | 425 | - | - | - | - | - | - | - | - | 9 | - | - | 9 | 長崎県平戸市 |
| 環境省 | ツシマヤマネコ保護増殖地 | 426 | 216 | 7 | - | 7 | - | 9 | - | - | 0 | - | - | 17 | 長崎県対馬市 |
| 環境省 | 対馬野生生物保護センター | 427 | - | - | 0 | - | - | 0 | 1 | 104 | 22 | - | - | 126 | 長崎県対馬市 |
| 環境省 | ツシマヤマネコ野生順化施設 | 428 | - | - | 0 | - | - | 1 | 0 | 128 | 240 | - | - | 370 | 長崎県対馬市 |
| 環境省 | 国指定舟志ノ内鳥獣保護区 | 429 | - | - | - | - | - | - | - | - | 0 | - | - | 0 | 長崎県対馬市 |
| 環境省 | 西海国立公園五島地区(五島) | 430 | - | - | - | - | - | - | 0 | 3 | 29 | - | - | 33 | 長崎県五島市 |
| 環境省 | 小美郎島(西海国立公園) | 431 | 2 | 0 | - | - | - | - | - | - | - | - | - | 0 | 長崎県五島市 |
| 環境省 | 雲仙天草国立公園雲仙温泉集団施設地区 | 432 | 183 | 2,271 | 0 | - | - | 5 | 1 | 105 | 175 | - | - | 2,559 | 長崎県雲仙市 |
| 環境省 | 雲仙天草国立公園雲仙諏訪ノ池集団施設地区 | 433 | - | - | 1 | - | - | 5 | 1 | 123 | 28 | - | - | 157 | 長崎県雲仙市 |
| 環境省 | 雲仙天草国立公園白雲の池地区 | 434 | 49 | 7 | 0 | 0 | - | 0 | 0 | 0 | 9 | - | - | 19 | 長崎県雲仙市 |
| 環境省 | 雲仙地域 | 435 | - | - | - | - | - | - | 0 | 2 | 15 | - | - | 17 | 長崎県雲仙市 |
| 環境省 | 西海国立公園五島地区(上五島) | 436 | - | - | - | - | - | - | - | - | 0 | - | - | 0 | 長崎県南松浦郡新上五島町 |
| 環境省 | 西海国立公園五島地区(小値賀島) | 437 | - | - | - | - | - | - | - | - | 12 | - | - | 12 | 長崎県北松浦郡小値賀町 |
| 環境省 | 阿蘇くじゅう国立公園菊池地区 | 438 | - | - | - | - | - | - | - | - | 0 | - | - | 0 | 熊本県菊池市 |
| 環境省 | 雲仙天草国立公園上天草地区 | 439 | - | - | - | - | - | - | - | - | 2 | - | - | 2 | 熊本県上天草市 |
| 環境省 | 阿蘇くじゅう国立公園阿蘇山上地区 | 440 | 6,266 | 30 | - | - | - | - | - | - | 182 | - | - | 213 | 熊本県阿蘇市 |
| 環境省 | 阿蘇くじゅう国立公園阿蘇谷地区 | 441 | - | - | - | - | - | - | - | - | 22 | - | - | 22 | 熊本県阿蘇市 |
| 環境省 | 阿蘇くじゅう国立公園古坊中地区 | 442 | - | - | - | - | - | - | - | - | 0 | - | - | 0 | 熊本県阿蘇市 |
| 環境省 | 阿蘇くじゅう国立公園小里園地 | 443 | 4 | 28 | 0 | - | - | 0 | 0 | 146 | 109 | - | - | 285 | 熊本県阿蘇市 |
| 環境省 | 雲仙天草国立公園天草地区 | 444 | - | - | - | - | - | - | - | - | 0 | - | - | 0 | 熊本県天草市 |
| 環境省 | 阿蘇くじゅう国立公園南小国地区 | 445 | - | - | - | - | - | - | - | - | 6 | - | - | 6 | 熊本県阿蘇郡南小国町 |
| 環境省 | 阿蘇くじゅう国立公園南阿蘇集団施設地区 | 446 | 398 | 104 | 20 | - | - | 42 | 1 | 100 | 177 | - | - | 424 | 熊本県阿蘇郡高森町 |
| 環境省 | 阿蘇くじゅう国立公園南郷谷地区 | 447 | - | - | - | - | - | - | - | - | 25 | - | - | 25 | 熊本県阿蘇郡南阿蘇村 |
| 環境省 | 阿蘇くじゅう国立公園鶴見岳地区 | 448 | - | - | - | - | - | - | - | - | 2 | - | - | 2 | 大分県別府市 |
| 環境省 | 阿蘇くじゅう国立公園九州自然歩道(くじゅう) | 449 | - | - | - | - | - | - | - | - | 0 | - | - | 0 | 大分県竹田市 |
| 環境省 | 阿蘇くじゅう国立公園久住高原地区 | 450 | - | - | - | - | - | - | - | - | 5 | - | - | 5 | 大分県竹田市 |
| 環境省 | 阿蘇くじゅう国立公園くじゅう地区 | 451 | - | - | - | - | - | - | - | - | 152 | - | - | 152 | 大分県玖珠郡九重町 |
| 環境省 | 阿蘇くじゅう国立公園長者原集団施設地区 | 452 | 468 | 123 | 0 | 0 | - | 1 | 0 | 118 | 390 | - | - | 634 | 大分県玖珠郡九重町 |

21. 公 共 用 財

| 省庁名 | 口 座 名 | 番 号 | 土 地 | | 立 木 竹 | | | 建 物 | | 工 作 物 | そ の 他 | | 合 計 | 所 在 地 | |
|-------|--------------------------|-----|---------------|-------|-------|---------------|-----|-----|-------------------|-------|------------------|-----|-----|-------|-------------|
| | | | 数量 | 価 格 | 樹木 | 立木 | 竹 | 価 格 | 数量 | | 価 格 | 価 格 | | | 数量 |
| | | | 千 平 方 メートル | | 千 本 | 千 立 方 メートル | 千 束 | | 延 べ 千 平 方 メートル | | 雙, 千 平 方 メートル | | | | |
| 環境省 | 阿蘇くじゅう国立公園飯田高原地区 | 453 | - | - | - | - | - | - | - | - | 7 | - | - | 7 | 大分県玖珠郡九重町 |
| 環境省 | 霧島錦江湾国立公園えびの集団施設地区 | 454 | 527 | 21 | 4 | 1 | - | 4 | 1 | 127 | 220 | - | - | 374 | 宮崎県えびの市 |
| 環境省 | 御池野鳥の森 | 455 | - | - | - | - | - | - | 0 | 0 | 4 | - | - | 4 | 宮崎県西諸県郡高原町 |
| 環境省 | 出水一級鳥類観測ステーション | 456 | - | - | - | - | - | - | 0 | 0 | 0 | - | - | 0 | 鹿児島県出水市 |
| 環境省 | 霧島錦江湾国立公園指宿集団施設地区 | 457 | 271 | 111 | 22 | 0 | - | 113 | 0 | 30 | 79 | - | - | 335 | 鹿児島県指宿市 |
| 環境省 | 霧島錦江湾国立公園指宿地区 | 458 | - | - | - | - | - | - | - | - | 4 | - | - | 4 | 鹿児島県指宿市 |
| 環境省 | 霧島錦江湾国立公園湯之野地区 | 459 | 25 | 3 | - | 0 | - | 0 | 0 | 2 | 11 | - | - | 17 | 鹿児島県霧島市 |
| 環境省 | 霧島錦江湾国立公園桜島・奥錦江湾地区 | 460 | - | - | - | - | - | - | - | - | 7 | - | - | 7 | 鹿児島県霧島市 |
| 環境省 | 奄美群島国立公園金作原線道路(車道) | 461 | - | - | - | - | - | - | - | - | 2 | - | - | 2 | 鹿児島県奄美市 |
| 環境省 | 奄美群島国立公園役勝地区 | 462 | 2,001 | 198 | - | - | - | - | - | - | - | - | - | 198 | 鹿児島県奄美市 |
| 環境省 | 重富海岸自然ふれあい館 | 463 | - | - | - | - | - | - | 0 | 51 | 24 | - | - | 75 | 鹿児島県始良市 |
| 環境省 | 霧島錦江湾国立公園佐多地区 | 464 | 81 | 3 | - | - | - | - | 0 | 183 | 245 | - | - | 432 | 鹿児島県肝属郡南大隅町 |
| 環境省 | 屋久島世界遺産センター | 465 | - | - | 0 | - | - | 0 | 0 | 76 | 55 | - | - | 131 | 鹿児島県熊毛郡屋久島町 |
| 環境省 | 屋久島国立公園屋久島地区(屋久) | 466 | - | - | - | - | - | - | 0 | 19 | 82 | - | - | 101 | 鹿児島県熊毛郡屋久島町 |
| 環境省 | 屋久島国立公園屋久島地区(上屋久) | 467 | 6,175 | 52 | - | - | - | - | 0 | 7 | 101 | - | - | 161 | 鹿児島県熊毛郡屋久島町 |
| 環境省 | 七瀬(屋久島国立公園) | 468 | 6 | 0 | - | - | - | - | - | - | - | - | - | 0 | 鹿児島県熊毛郡屋久島町 |
| 環境省 | 奄美群島国立公園奄美地区 | 469 | - | - | - | - | - | - | 0 | 117 | 0 | - | - | 117 | 鹿児島県大島郡大和村 |
| 環境省 | やんばる国立公園大瀬湾線道路(車道)(大和村) | 470 | - | - | - | - | - | - | - | - | 2 | - | - | 2 | 鹿児島県大島郡大和村 |
| 環境省 | 奄美群島国立公園湯湾新村線道路(車道)(宇検村) | 471 | - | - | - | - | - | - | - | - | 1 | - | - | 1 | 鹿児島県大島郡宇検村 |
| 環境省 | 奄美群島国立公園由井岳地区 | 472 | - | - | - | - | - | - | - | - | 1 | - | - | 1 | 鹿児島県大島郡瀬戸内町 |
| 環境省 | 奄美群島国立公園奄美自然観察の森線道路(車道) | 473 | - | - | - | - | - | - | - | - | 2 | - | - | 2 | 鹿児島県大島郡龍郷町 |
| 環境省 | 奄美群島国立公園百之台線道路(車道) | 474 | - | - | - | - | - | - | - | - | 4 | - | - | 4 | 鹿児島県大島郡喜界町 |
| 環境省 | 奄美群島国立公園畦海岸地区 | 475 | - | - | - | - | - | - | - | - | 1 | - | - | 1 | 鹿児島県大島郡徳之島町 |
| 環境省 | 奄美群島国立公園大原線道路 | 476 | - | - | - | - | - | - | - | - | 2 | - | - | 2 | 鹿児島県大島郡徳之島町 |
| 環境省 | 奄美群島国立公園犬の門蓋地区 | 477 | - | - | - | - | - | - | - | - | 1 | - | - | 1 | 鹿児島県大島郡天城町 |
| 環境省 | 奄美群島国立公園犬田布岬地区 | 478 | - | - | - | - | - | - | - | - | 1 | - | - | 1 | 鹿児島県大島郡伊仙町 |
| 環境省 | 奄美群島国立公園フーチャ地区 | 479 | - | - | - | - | - | - | - | - | 2 | - | - | 2 | 鹿児島県大島郡和泊町 |
| 環境省 | 奄美群島国立公園田皆崎地区 | 480 | - | - | - | - | - | - | - | - | 2 | - | - | 2 | 鹿児島県大島郡知名町 |
| 環境省 | 奄美群島国立公園大金久海岸地区 | 481 | - | - | - | - | - | - | - | - | 2 | - | - | 2 | 鹿児島県大島郡与論町 |
| 国土交通省 | 国営沖縄記念公園首里城地区 | 482 | 46 | 3,370 | 4 | - | - | 82 | 4 | 1,065 | 2,777 | - | - | 7,294 | 沖縄県那覇市 |

産 明 細 (平成30年 3月31日現在) (続)

(単位 百万円)

| 省庁名 | 口 座 名 | 番 号 | 土 地 | | 立 木 竹 | | | 建 物 | | 工作物 | そ の 他 | | 合 計 | 所 在 地 | |
|-------|-------------------------------|-----|---------------|---------|-------------------|-------|---|---------------|-----|----------------|------------|----|-----|------------|-----------|
| | | | 数量 | 価格 | 樹木 | 立木 | 竹 | 価格 | 数量 | | 価格 | 価格 | | | 数量 |
| | | | 千 平 方 メートル | | 千 本 千 立 方 メートル | 千 束 | | 延べ千平方 メートル | | 隻, 千平方 メートル | | | | | |
| 環境省 | 西表石垣国立公園 石垣島地区 | 483 | - | - | - | - | - | - | - | 25 | - | - | 25 | 沖縄県石垣市 | |
| 環境省 | 西表石垣国立公園 米原園地 | 484 | - | - | - | - | - | - | - | 7 | - | - | 7 | 沖縄県石垣市 | |
| 環境省 | 沖縄一級鳥類観 測ステーション | 485 | - | - | - | - | - | 0 | 0 | 0 | - | - | 0 | 沖縄県名護市 | |
| 環境省 | 沖縄島南部地区 | 486 | - | - | - | - | - | 0 | 106 | 13 | - | - | 120 | 沖縄県豊見城市 | |
| 環境省 | 国指定漫湖鳥獣 保護区 | 487 | - | - | - | - | - | - | - | 85 | - | - | 85 | 沖縄県豊見城市 | |
| 環境省 | やんばる国立公園 辺戸地区 | 488 | - | - | - | - | - | - | - | 1 | - | - | 1 | 沖縄県国頭郡国頭村 | |
| 環境省 | やんばる国立公園 奥地区 | 489 | - | - | - | - | - | - | - | 1 | - | - | 1 | 沖縄県国頭郡国頭村 | |
| 環境省 | やんばる国立公園 安波地区 | 490 | - | - | - | - | - | - | - | 1 | - | - | 1 | 沖縄県国頭郡国頭村 | |
| 環境省 | やんばる国立公園 奥宜名真線道 路(車道) | 491 | - | - | - | - | - | - | - | 3 | - | - | 3 | 沖縄県国頭郡国頭村 | |
| 環境省 | やんばる国立公園 東海岸線道路 (車道) | 492 | - | - | - | - | - | - | - | 3 | - | - | 3 | 沖縄県国頭郡国頭村 | |
| 環境省 | やんばる国立公園 山原横断線道 路(車道) | 493 | - | - | - | - | - | - | - | 9 | - | - | 9 | 沖縄県国頭郡国頭村 | |
| 環境省 | やんばる国立公園 与那覇岳線道 路(歩道) | 494 | - | - | - | - | - | - | - | 0 | - | - | 0 | 沖縄県国頭郡国頭村 | |
| 環境省 | やんばる国立公園 国道58号線 | 495 | - | - | - | - | - | - | - | 3 | - | - | 3 | 沖縄県国頭郡国頭村 | |
| 環境省 | ヤンバルクイナ 飼育下繁殖施設 | 496 | - | - | 0 | - | - | 0 | 113 | 20 | - | - | 134 | 沖縄県国頭郡国頭村 | |
| 環境省 | やんばる野生生物 保護センター | 497 | 5 | 35 | 0 | - | - | 2 | 0 | 45 | 18 | - | 102 | 沖縄県国頭郡国頭村 | |
| 環境省 | やんばる国立公園 慶佐次地区 | 498 | - | - | - | - | - | - | - | 1 | - | - | 1 | 沖縄県国頭郡東村 | |
| 国土交通省 | 国営沖縄記念公園 | 499 | 729 | 1,627 | 164 | - | - | 926 | 102 | 9,116 | 6,144(雑船) | 1 | 0 | 17,814 | 沖縄県国頭郡本部町 |
| 環境省 | 慶良間諸島国立公園 見花大見座 線道路(歩道) | 500 | - | - | - | - | - | - | - | 44 | - | - | 44 | 沖縄県島尻郡渡嘉敷村 | |
| 環境省 | フカヌシー(慶良 間諸島国立公園) | 501 | 0 | 0 | - | - | - | - | - | - | - | - | 0 | 沖縄県島尻郡渡嘉敷村 | |
| 環境省 | 慶良間諸島国立公園 阿嘉園地休憩所 | 502 | - | - | 0 | - | - | 0 | 0 | 92 | 199 | - | 292 | 沖縄県島尻郡座間味村 | |
| 環境省 | ヘーカニジ(カ キセ)(慶良間 諸島国立公園) | 503 | 3 | 0 | - | - | - | - | - | - | - | - | 0 | 沖縄県島尻郡座間味村 | |
| 環境省 | ふかかね瀬(慶良 間諸島国立公園) | 504 | 7 | 0 | - | - | - | - | - | - | - | - | 0 | 沖縄県島尻郡座間味村 | |
| 環境省 | 慶良間諸島国立公園 北浜地区 | 505 | - | - | - | - | - | - | - | 1 | - | - | 1 | 沖縄県島尻郡座間味村 | |
| 環境省 | 国指定大東諸島 鳥獣保護区 | 506 | - | - | - | - | - | - | - | 48 | - | - | 48 | 沖縄県島尻郡南大東村 | |
| 環境省 | 西表石垣国立公園 石西礁湖地区 | 507 | - | - | - | - | - | - | - | 3 | - | - | 3 | 沖縄県八重山郡竹富町 | |
| 環境省 | 西表野生生物保 護センター | 508 | 6 | 4 | - | - | - | 0 | 39 | 15 | - | - | 59 | 沖縄県八重山郡竹富町 | |
| 環境省 | 西表石垣国立公園 黒島地区 | 509 | - | - | - | - | - | 0 | 3 | 30 | - | - | 33 | 沖縄県八重山郡竹富町 | |
| 環境省 | 西表石垣国立公園 西表島地区 | 510 | 0 | 2 | - | - | - | 0 | 3 | 11 | - | - | 17 | 沖縄県八重山郡竹富町 | |
| 環境省 | 西表石垣国立公園 竹富島地区 | 511 | 3 | 7 | 0 | 0 | - | 4 | 0 | 20 | 37 | - | 70 | 沖縄県八重山郡竹富町 | |
| | 合 計 | | 117,650 | 607,389 | 2,196 | 1,367 | 1 | 10,517 | 591 | 56,013 | 69,748(雑船) | 55 | 7 | 743,707 | |
| | | | | | | | | | | | (地上権) | 0 | 30 | | |

22. 皇 室 用 財

| 口 座 名 | 番 号 | 土 地 | | 立 木 竹 | | | | 建 |
|-------------|--------|---------|---------|-------|---------|----|-------|-----------|
| | | 数 量 | 価 格 | 樹 木 | 立 木 | 竹 | 価 格 | 数 量 |
| | | 千平方メートル | | 千本 | 千立方メートル | 千束 | | 延べ千平方メートル |
| 皇 居 | 1 | 1,150 | 344,151 | 47 | — | — | 455 | 108 |
| 赤 坂 御 用 地 | 2 | 508 | 189,152 | 9 | — | 0 | 104 | 21 |
| 常 盤 松 御 用 邸 | 3 | 19 | 16,307 | 0 | — | — | 15 | 1 |
| 須 崎 御 用 邸 | 4 | 384 | 1,385 | 0 | 9 | 0 | 15 | 5 |
| 御 料 牧 場 | 5 | 2,518 | 1,888 | 6 | 0 | 0 | 42 | 20 |
| 葉 山 御 用 邸 | 6 | 95 | 2,984 | 4 | — | 0 | 8 | 3 |
| 新 浜 鴨 場 | 7 | 195 | 53 | 1 | — | 0 | 4 | 1 |
| 埼 玉 鴨 場 | 8 | 116 | 213 | 1 | — | 1 | 21 | 1 |
| 那 須 御 用 邸 | 9 | 6,625 | 164 | 0 | 16 | — | 6 | 6 |
| 高 輪 皇 族 邸 | 10 | 19 | 16,995 | 0 | — | — | 48 | 3 |
| 京 都 御 所 | 11 | 201 | 42,796 | 3 | — | — | 6 | 16 |
| 修 学 院 離 宮 | 12 | 544 | 1,135 | 0 | 6 | 0 | 14 | 1 |
| 桂 離 宮 | 13 | 69 | 2,016 | 1 | — | 0 | 14 | 2 |
| 正 倉 院 | 14 | 88 | 412 | 1 | — | — | 6 | 5 |
| 陵 墓 | 15 | 6,515 | 9,378 | 18 | 102 | 3 | 352 | 6 |
| 合 計 | 16 | 19,056 | 629,036 | 99 | 134 | 5 | 1,118 | 205 |

産 明 細 (平成30年3月31日現在)

(単位 百万円)

| 物 価 格 | 工 作 物 価 格 | 船 舶 | | 地 上 権 等 | | 合 計 価 格 | 所 在 地 | 番 号 |
|----------|--------------|-----|-----|---------|---------|------------|---------|-----|
| | | 数 量 | 価 格 | 数 量 | 価 格 | | | |
| | | | 隻 | | 千平方メートル | | | |
| 5,265 | 2,271 | 1 | 0 | — | — | 352,143 | 東京都千代田区 | 1 |
| 998 | 794 | 1 | 0 | — | — | 191,051 | 東京都港区 | 2 |
| 152 | 119 | — | — | — | — | 16,595 | 東京都渋谷区 | 3 |
| 97 | 121 | — | — | — | — | 1,620 | 静岡県下田市 | 4 |
| 652 | 767 | — | — | — | — | 3,351 | 栃木県塩谷郡 | 5 |
| 137 | 58 | — | — | — | — | 3,189 | 神奈川県三浦郡 | 6 |
| 50 | 293 | 4 | 0 | — | — | 401 | 千葉県市川市 | 7 |
| 5 | 13 | 3 | 0 | — | — | 253 | 埼玉県越谷市 | 8 |
| 200 | 76 | — | — | 1 | 17 | 464 | 栃木県那須郡 | 9 |
| 53 | 6 | — | — | — | — | 17,104 | 東京都港区 | 10 |
| 298 | 360 | 2 | 2 | — | — | 43,464 | 京都府京都市 | 11 |
| 11 | 151 | 1 | 0 | — | — | 1,312 | 京都府京都市 | 12 |
| 32 | 109 | 1 | 1 | — | — | 2,174 | 京都府京都市 | 13 |
| 814 | 419 | — | — | — | — | 1,653 | 奈良県奈良市 | 14 |
| 407 | 2,741 | 11 | 0 | — | — | 12,879 | 大阪府堺市ほか | 15 |
| 9,179 | 8,305 | 24 | 3 | 1 | 17 | 647,660 | | 16 |

23. 宿 舎 戸 数 (所管別内訳)

平成30年9月1日現在

(単位 戸)

| 所 管 | 戸 数 |
|-----------|---------|
| 合 同 宿 舎 | 70,626 |
| 省 庁 別 宿 舎 | 92,178 |
| 衆 議 院 | 191 |
| 参 議 院 | 60 |
| 最 高 裁 判 所 | 1,661 |
| 会 計 検 査 院 | 6 |
| 内 閣 府 | 30 |
| 内 閣 府 省 | 1,615 |
| 総 務 省 | 172 |
| 法 務 省 | 12,962 |
| 外 務 省 | 568 |
| 財 務 省 | 4,481 |
| 文 部 科 学 省 | 252 |
| 厚 生 労 働 省 | 1,863 |
| 農 林 水 産 省 | 4,952 |
| 経 済 産 業 省 | 209 |
| 国 土 交 通 省 | 13,857 |
| 環 境 省 | 441 |
| 防 衛 省 | 48,849 |
| 復 興 庁 | 9 |
| 合 計 | 162,804 |

(注) 宿舍戸数は、被災者の方々等に提供している526戸を除いている。

24. 普通財産所管別・会計別・

| 省庁名 | 会計 | 番号 | 土地 | | 立木竹 | | 建物 | | 工作物 | 機械器具 |
|--------------|----|----|-----------|-----------|--------|-----------|---------|---------|-----|------|
| | | | 千平方メートル | 価格 | 価格 | 延べ千平方メートル | 価格 | 価格 | 価格 | 価格 |
| 最高裁判所 内閣府 | 一般 | 1 | — | — | — | 28 | 1,162 | 149 | — | |
| | 一般 | 2 | — | — | 0 | 0 | 10 | 0 | — | |
| | 特別 | 3 | 9 | 39,923 | 7 | 41 | 3,518 | 740 | — | |
| 総務省 | 一般 | 4 | 18 | 76 | — | 2 | 0 | 0 | — | |
| | 一般 | 5 | 2 | 8,510 | — | — | — | — | — | |
| 外務省 | 一般 | 6 | 19 | 242 | 0 | 18 | 1,566 | 1,187 | — | |
| | 一般 | 7 | 783,868 | 4,529,839 | 3,338 | 6,136 | 292,797 | 221,356 | 0 | |
| 財務省 | 特別 | 8 | 756 | 77,929 | 74 | 249 | 3,404 | 201 | — | |
| | 一般 | 9 | 138 | 146 | 3 | 22 | 2,562 | 13 | — | |
| 文部科学省 | 特別 | 10 | — | — | — | — | — | — | — | |
| 厚生労働省 | 一般 | 11 | 52 | 1,332 | 1 | 10 | 164 | 15 | — | |
| | 特別 | 12 | 385 | 7,689 | 31 | 76 | 1,782 | 95 | — | |
| 農林水産省 | 一般 | 13 | 226,767 | 93,089 | 105 | 11 | 2 | 0 | — | |
| | 特別 | 14 | 36 | 988 | 3 | 8 | 420 | 13 | — | |
| 経済産業省 | 一般 | 15 | — | — | — | — | — | — | — | |
| | 特別 | 16 | 11 | 656 | — | 8 | 492 | 7 | — | |
| 国土交通省 | 一般 | 17 | 1,256 | 10,188 | 4 | 3 | 280 | 95 | — | |
| | 特別 | 18 | 1,021 | 18,644 | 201 | 14 | 215 | 223 | — | |
| 環境省 | 一般 | 19 | 48 | 1,206 | 6,098 | 292 | 28,490 | 4,232 | — | |
| | 特別 | 20 | — | — | — | 0 | 12 | 0 | — | |
| 防衛省 | 一般 | 21 | 783 | 19,856 | 2,217 | 3,246 | 197,097 | 153,603 | — | |
| | 計 | 22 | 1,012,956 | 4,664,488 | 11,769 | 9,772 | 524,135 | 380,655 | 0 | |
| 合計 | 特別 | 23 | 2,221 | 145,832 | 318 | 399 | 9,845 | 1,282 | — | |
| | 計 | 24 | 1,015,178 | 4,810,320 | 12,088 | 10,172 | 533,980 | 381,937 | 0 | |

25. 財務省所管一般会計所属普通

| 区分 | 番号 | 土地 | | 立木竹 | | | | | 建物 | | | 工作物 | 機械器具 | | |
|------|----|---------|-----------|-----|-------|---------|-------|----|----|-------|---------|-----------|---------|---------|-----|
| | | | | 樹木 | | 立木 | | 竹 | 計 | 建物 | | 価格 | 価格 | | |
| | | 千平方メートル | 価格 | 千本 | 価格 | 千立方メートル | 価格 | 千束 | 価格 | 価格 | 千平方メートル | 延べ千平方メートル | 価格 | 価格 | 価格 |
| 平成10 | 1 | 863,978 | 8,348,088 | 574 | 1,661 | 543 | 1,969 | 10 | 2 | 3,634 | 2,829 | 4,412 | 303,117 | 224,043 | 596 |
| 11 | 2 | 872,217 | 8,391,208 | 583 | 1,705 | 561 | 2,021 | 10 | 3 | 3,730 | 2,841 | 4,495 | 330,628 | 253,039 | 520 |
| 12 | 3 | 882,490 | 7,344,214 | 579 | 1,664 | 564 | 1,757 | 10 | 2 | 3,425 | 2,872 | 4,525 | 251,699 | 191,207 | 520 |
| 13 | 4 | 875,547 | 7,340,641 | 583 | 1,699 | 561 | 1,747 | 10 | 2 | 3,449 | 2,717 | 4,349 | 247,655 | 191,881 | 466 |
| 14 | 5 | 858,720 | 7,155,084 | 581 | 1,789 | 544 | 1,654 | 10 | 2 | 3,446 | 2,772 | 4,519 | 272,737 | 216,785 | 92 |
| 15 | 6 | 843,060 | 6,828,900 | 623 | 1,988 | 543 | 1,647 | 10 | 2 | 3,638 | 2,929 | 4,888 | 328,605 | 272,839 | 86 |
| 16 | 7 | 821,000 | 6,528,393 | 648 | 2,065 | 542 | 1,642 | 10 | 2 | 3,710 | 2,977 | 4,986 | 343,271 | 306,325 | 65 |
| 17 | 8 | 816,854 | 5,173,902 | 526 | 1,984 | 564 | 1,649 | 10 | 2 | 3,636 | 2,978 | 4,994 | 265,681 | 304,103 | 56 |
| 18 | 9 | 810,958 | 5,132,764 | 532 | 1,992 | 565 | 1,653 | 14 | 6 | 3,651 | 2,978 | 5,020 | 271,387 | 318,183 | 56 |
| 19 | 10 | 800,488 | 5,140,978 | 539 | 2,028 | 578 | 1,666 | 14 | 6 | 3,701 | 3,013 | 5,119 | 283,788 | 335,987 | 54 |
| 20 | 11 | 792,303 | 5,162,628 | 571 | 2,068 | 568 | 1,642 | 10 | 2 | 3,713 | 3,024 | 5,165 | 287,490 | 342,573 | 54 |
| 21 | 12 | 789,765 | 5,123,283 | 568 | 2,064 | 538 | 1,572 | 10 | 2 | 3,640 | 2,981 | 5,080 | 286,498 | 342,661 | 53 |
| 22 | 13 | 789,580 | 4,929,969 | 583 | 1,968 | 527 | 1,425 | 10 | 2 | 3,396 | 3,010 | 5,153 | 207,354 | 197,263 | 9 |
| 23 | 14 | 790,357 | 4,760,285 | 586 | 1,878 | 520 | 1,260 | 10 | 2 | 3,141 | 3,038 | 5,198 | 199,162 | 185,274 | 0 |
| 24 | 15 | 788,082 | 4,740,101 | 590 | 1,781 | 515 | 1,176 | 10 | 2 | 2,960 | 3,082 | 5,333 | 199,512 | 182,292 | 0 |
| 25 | 16 | 787,240 | 4,715,708 | 588 | 1,702 | 516 | 1,114 | 10 | 2 | 2,819 | 3,129 | 5,394 | 196,111 | 171,884 | 0 |
| 26 | 17 | 787,030 | 4,739,839 | 596 | 2,137 | 516 | 1,235 | 10 | 2 | 3,375 | 3,247 | 5,653 | 212,862 | 192,216 | 0 |
| 27 | 18 | 786,626 | 4,595,986 | 655 | 2,381 | 517 | 1,189 | 10 | 2 | 3,572 | 3,604 | 6,575 | 246,159 | 211,082 | 0 |
| 28 | 19 | 785,319 | 4,590,429 | 613 | 2,148 | 517 | 1,201 | 11 | 2 | 3,352 | 3,579 | 6,349 | 306,413 | 242,520 | 0 |
| 29 | 20 | 783,868 | 4,529,839 | 604 | 2,111 | 517 | 1,224 | 11 | 2 | 3,338 | 3,516 | 6,135 | 292,770 | 221,356 | 0 |

区 分 別 現 在 額 (平成30年3月31日現在)

(単位 百万円)

| 船 舶 | | 航 空 機 | | 地 上 権 等 | | 特 許 権 等 | | 政 府 出 資 等 | 不 動 産 の 信 託 の 受 益 権 | | 合 計 | 番 号 |
|-----|-------|-------|-----|---------|-----|---------|-----|------------|---------------------|---------|------------|-----|
| 隻 | 価 格 | 機 | 価 格 | 千 平 方 米 | 価 格 | 件 | 価 格 | 価 格 | 件 | 価 格 | 価 格 | |
| - | - | - | - | - | - | - | - | - | - | - | 1,311 | 1 |
| 2 | 1 | 1 | 0 | - | - | - | - | - | - | - | 12 | 2 |
| - | - | - | - | - | - | - | - | - | - | - | 44,190 | 3 |
| - | - | - | - | - | - | - | - | - | - | - | 76 | 4 |
| - | - | - | - | - | - | - | - | - | - | - | 8,510 | 5 |
| - | - | - | - | - | - | - | - | - | - | - | 2,996 | 6 |
| 4 | 0 | - | - | 0 | 0 | - | - | 49,796,965 | 3 | 200,776 | 55,045,074 | 7 |
| - | - | - | - | - | - | - | - | 20,752,902 | - | - | 20,834,512 | 8 |
| - | - | - | - | - | - | - | 5 | - | - | - | 2,726 | 9 |
| - | - | - | - | - | - | - | - | 205,264 | - | - | 205,264 | 10 |
| - | - | - | - | - | - | - | - | - | - | - | 1,512 | 11 |
| - | - | - | - | - | - | - | - | 3,994,436 | - | - | 4,004,035 | 12 |
| - | - | - | - | - | - | 20 | 41 | - | - | - | 93,240 | 13 |
| - | - | - | - | - | - | - | - | 40,234 | - | - | 41,659 | 14 |
| - | - | - | - | - | - | 31 | - | - | - | - | - | 15 |
| - | - | - | - | - | - | 48 | - | 1,435,965 | - | - | 1,437,122 | 16 |
| 5 | 1 | - | - | - | - | 120 | 14 | - | - | - | 10,585 | 17 |
| - | - | 2 | 0 | - | - | 1 | 0 | 887,545 | - | - | 906,831 | 18 |
| - | - | - | - | - | - | - | - | - | - | - | 40,027 | 19 |
| - | - | - | - | - | - | - | - | 4,903 | - | - | 4,916 | 20 |
| 11 | 1,455 | - | - | - | - | - | - | - | - | - | 374,230 | 21 |
| 22 | 1,458 | 1 | 0 | 0 | 0 | 176 | 56 | 49,796,965 | 3 | 200,776 | 55,580,304 | 22 |
| - | - | 2 | 0 | - | - | 49 | 0 | 27,321,252 | - | - | 27,478,532 | 23 |
| 22 | 1,458 | 3 | 0 | 0 | 0 | 225 | 56 | 77,118,217 | 3 | 200,776 | 83,058,837 | 24 |

財産年度別・区分別現在額の推移

(単位 百万円)

| 船 舶 | | | | | | | | | | 地 上 権 等 | | 政 府 出 資 等 | 不 動 産 の 信 託 の 受 益 権 | | 合 計 | 番 号 |
|-----|-----|-----|---|-----|-----|---|-----|---|---------|---------|-----|------------|---------------------|---------|------------|-----|
| 汽 船 | | 艦 船 | | | 雑 船 | | 計 | | 千 平 方 米 | 価 格 | 価 格 | 件 | 価 格 | 価 格 | 価 格 | |
| 隻 | 千トン | 価 格 | 隻 | 千トン | 価 格 | 隻 | 価 格 | 隻 | | | | | | | | 価 格 |
| - | - | - | - | - | - | 7 | 19 | 7 | 19 | 4,845 | 123 | 22,895,142 | - | - | 31,774,765 | 1 |
| - | - | - | - | - | - | 7 | 19 | 7 | 19 | 4,845 | 123 | 24,687,114 | - | - | 33,666,384 | 2 |
| - | - | - | - | - | - | 7 | 9 | 7 | 9 | 4,845 | 115 | 26,396,631 | - | - | 34,187,823 | 3 |
| - | - | - | - | - | - | 7 | 19 | 7 | 19 | 4,845 | 115 | 28,780,614 | - | - | 36,564,843 | 4 |
| - | - | - | - | - | - | 6 | 13 | 6 | 13 | 4,388 | 7 | 28,969,093 | 246 | 28,312 | 36,645,573 | 5 |
| - | - | - | - | - | - | 6 | 13 | 6 | 13 | 4,388 | 7 | 26,225,506 | 308 | 26,991 | 33,686,589 | 6 |
| - | - | - | - | - | - | 6 | 13 | 6 | 13 | 4,388 | 7 | 31,989,384 | 360 | 23,132 | 39,194,305 | 7 |
| - | - | - | - | - | - | 5 | 11 | 5 | 11 | 2,458 | 5 | 29,431,882 | 8 | 28,178 | 35,207,457 | 8 |
| - | - | - | - | - | - | 4 | 4 | 4 | 4 | 2,458 | 5 | 40,373,758 | 9 | 19,872 | 46,119,684 | 9 |
| - | - | - | - | - | - | 4 | 4 | 4 | 4 | 2,458 | 5 | 33,884,994 | 7 | 14,588 | 39,664,102 | 10 |
| - | - | - | - | - | - | 4 | 4 | 4 | 4 | 2,458 | 5 | 32,966,815 | 5 | 9,752 | 38,773,039 | 11 |
| - | - | - | - | - | - | 4 | 4 | 4 | 4 | 2,458 | 5 | 35,913,453 | 3 | 15,293 | 41,684,894 | 12 |
| - | - | - | - | - | - | 4 | 0 | 4 | 0 | 2,034 | 5 | 35,306,282 | 2 | 13,551 | 40,657,834 | 13 |
| - | - | - | - | - | - | 4 | 0 | 4 | 0 | 2,034 | 4 | 37,000,797 | 1 | 10,218 | 42,158,884 | 14 |
| - | - | - | - | - | - | 4 | 0 | 4 | 0 | 2,034 | 4 | 37,424,950 | 2 | 24,507 | 42,574,330 | 15 |
| - | - | - | - | - | - | 4 | 0 | 4 | 0 | 2,034 | 4 | 39,181,226 | 2 | 23,338 | 44,291,093 | 16 |
| - | - | - | - | - | - | 4 | 0 | 4 | 0 | 2,034 | 92 | 48,753,620 | 1 | 15,003 | 53,917,008 | 17 |
| - | - | - | - | - | - | 4 | 0 | 4 | 0 | 2,034 | 4 | 46,696,159 | 3 | 195,352 | 51,948,318 | 18 |
| - | - | - | - | - | - | 4 | 0 | 4 | 0 | 2,034 | 4 | 47,474,514 | 3 | 202,093 | 52,819,327 | 19 |
| - | - | - | - | - | - | 4 | 0 | 4 | 0 | 0 | 0 | 49,796,965 | 3 | 200,776 | 55,045,047 | 20 |

26. 財務省所管一般会計所属普通財産区分別増減及び年度末現在額

(単位 百万円)

| 区 分 | 数 量 単 位 | 28年度末現在額 | | 29年度中増加額 | | 29年度中減少額 | | 29年度末現在額 | | |
|----------------|------------|----------|------------|----------|-----------|----------|-----------|----------|------------|-------|
| | | 数 量 | 台帳価格 | 数 量 | 台帳価格 | 数 量 | 台帳価格 | 数 量 | 台帳価格 | |
| 土 地 | 千平方メートル | 785,319 | 4,590,429 | 3,144 | 99,592 | 4,596 | 160,182 | 783,868 | 4,529,839 | |
| 立 木 竹 | 樹 木 | 千本 | 613 | 2,148 | 9 | 71 | 17 | 109 | 604 | 2,111 |
| | 立 木 | 千立方メートル | 517 | 1,201 | — | 24 | 0 | 0 | 517 | 1,224 |
| | 竹 | 千束 | 11 | 2 | — | 0 | — | — | 11 | 2 |
| | 計 | | | 3,352 | | 95 | | 109 | | 3,338 |
| 建 物 | 建千平方メートル | 3,579 | | 38 | | 101 | | 3,516 | | |
| | 延べ千平方メートル | 6,349 | 306,413 | 102 | 4,029 | 316 | 17,672 | 6,135 | 292,770 | |
| 工 作 物 | | | 242,520 | | 7,214 | | 28,378 | | 221,356 | |
| 機 械 器 具 | | | 0 | | 0 | | 0 | | 0 | |
| 船 舶 | 汽 船 | 隻 | — | — | — | — | — | — | — | |
| | 艦 船 | 隻 | — | — | — | — | — | — | — | |
| | 雑 船 | 隻 | 4 | 0 | — | — | — | — | 4 | 0 |
| | 計 | 隻 | 4 | 0 | — | — | — | — | 4 | 0 |
| 地 上 権 等 | 千平方メートル | 2,034 | 4 | — | — | 2,033 | 3 | 0 | 0 | |
| 政 府 出 資 等 | | | 47,474,514 | | 3,125,616 | | 803,165 | | 49,796,965 | |
| 不動産の信託の受益権 | 件 | 3 | 202,093 | — | 238 | — | 1,555 | 3 | 200,776 | |
| 合 計 | | | 52,819,327 | | 3,236,787 | | 1,011,067 | | 55,045,047 | |
| 政府出資等を除いたものの合計 | | | 5,344,813 | | 111,170 | | 207,901 | | 5,248,082 | |

27. 財務省所管一般会計所属普通財産

| 区分 | 番 号 | 土 地 | | 立 木 竹 | | | | | | 建 物 | | | 工作物 | 機械 器具 | |
|---------|--------|---------------|-----------|-------|-------|---------------|-------|----|-----|-------|--------------|---------------|---------|----------|-----|
| | | | | 樹 木 | | 立 木 | | 竹 | | 計 | | | | | |
| | | 千 平 方 メートル | 価 格 | 千本 | 価 格 | 千 立 方 メートル | 価 格 | 千束 | 価 格 | 価 格 | 建千平方 メートル | 延べ千平方 メートル | 価 格 | 価 格 | 価 格 |
| 北海道財務局 | 1 | 549,035 | 39,628 | 1 | 30 | 99 | 396 | — | — | 426 | 22 | 53 | 1,370 | 105 | — |
| 東北財務局 | 2 | 42,615 | 157,061 | 73 | 239 | 72 | 262 | 2 | 0 | 502 | 353 | 536 | 22,098 | 8,901 | — |
| 青森 | 3 | 25,466 | 117,662 | 73 | 235 | 64 | 246 | — | — | 482 | 345 | 522 | 21,753 | 8,839 | — |
| 岩手 | 4 | 1,008 | 1,153 | 0 | 0 | 1 | 3 | — | — | 3 | 0 | 1 | 37 | 0 | — |
| 宮城 | 5 | 6,557 | 32,254 | 0 | 1 | 3 | 6 | 2 | 0 | 8 | 2 | 4 | 24 | 30 | — |
| 秋田 | 6 | 3,651 | 1,789 | 0 | 0 | 0 | 0 | — | — | 1 | 2 | 3 | 114 | 9 | — |
| 山形 | 7 | 3,292 | 1,389 | 0 | 0 | 2 | 6 | — | — | 6 | 0 | 0 | 3 | 6 | — |
| 福島 | 8 | 2,639 | 2,813 | 0 | 1 | 0 | 0 | — | — | 1 | 2 | 4 | 166 | 15 | — |
| 関東財務局 | 9 | 86,305 | 3,455,235 | 411 | 1,418 | 68 | 161 | 0 | 0 | 1,581 | 2,257 | 4,020 | 119,775 | 58,187 | 0 |
| 茨城 | 10 | 7,129 | 41,174 | 22 | 28 | 3 | 14 | — | — | 42 | 27 | 81 | 1,286 | 50 | — |
| 栃木 | 11 | 3,373 | 13,888 | 0 | 1 | 3 | 7 | — | — | 8 | 6 | 11 | 121 | 35 | — |
| 群馬 | 12 | 2,726 | 4,863 | 0 | 0 | 1 | 1 | — | — | 1 | 2 | 3 | 47 | 23 | — |
| 埼玉 | 13 | 4,736 | 205,720 | 8 | 15 | 2 | 3 | — | — | 19 | 16 | 24 | 617 | 180 | — |
| 千葉 | 14 | 9,459 | 87,716 | 11 | 16 | 5 | 16 | 0 | 0 | 33 | 63 | 110 | 955 | 271 | — |
| 東京 | 15 | 23,955 | 1,694,989 | 161 | 646 | 14 | 86 | 0 | 0 | 734 | 568 | 1,157 | 35,458 | 16,070 | — |
| 神奈川 | 16 | 28,284 | 1,391,156 | 203 | 705 | 34 | 30 | 0 | 0 | 736 | 1,561 | 2,607 | 81,012 | 41,492 | 0 |
| 新潟 | 17 | 4,707 | 9,212 | 0 | 2 | 1 | 1 | — | — | 4 | 6 | 19 | 227 | 33 | — |
| 山梨 | 18 | 1,349 | 3,513 | 0 | 1 | 0 | 0 | — | — | 1 | 0 | 0 | 25 | 25 | — |
| 長野 | 19 | 581 | 3,000 | 0 | 0 | 0 | 0 | — | — | 0 | 2 | 3 | 23 | 3 | — |
| 北陸財務局 | 20 | 1,818 | 16,001 | 1 | 11 | 0 | 0 | — | — | 11 | 0 | 1 | 32 | 1 | — |
| 富山 | 21 | 677 | 1,907 | 0 | 1 | 0 | 0 | — | — | 1 | — | — | — | 0 | — |
| 石川 | 22 | 871 | 13,268 | 0 | 10 | 0 | 0 | — | — | 10 | 0 | 0 | 0 | 0 | — |
| 福井 | 23 | 268 | 825 | 0 | 0 | 0 | 0 | — | — | 0 | 0 | 1 | 32 | 0 | — |
| 東海財務局 | 24 | 11,912 | 110,479 | 18 | 21 | 24 | 23 | — | — | 44 | 30 | 62 | 1,556 | 178 | — |
| 岐阜 | 25 | 1,187 | 8,396 | 0 | 0 | 6 | 12 | — | — | 12 | 0 | 1 | 55 | 2 | — |
| 静岡 | 26 | 3,380 | 25,884 | 9 | 6 | 0 | 3 | — | — | 10 | 23 | 49 | 1,272 | 154 | — |
| 愛知 | 27 | 5,034 | 53,580 | 5 | 7 | 18 | 8 | — | — | 15 | 4 | 8 | 99 | 8 | — |
| 三重 | 28 | 2,309 | 22,617 | 4 | 7 | 0 | 0 | — | — | 7 | 1 | 2 | 128 | 12 | — |
| 近畿財務局 | 29 | 17,475 | 266,564 | 23 | 29 | 80 | 96 | 7 | 0 | 126 | 55 | 105 | 3,484 | 1,285 | — |
| 滋賀 | 30 | 549 | 4,765 | 1 | 0 | 0 | 2 | — | — | 2 | 0 | 0 | 0 | 0 | — |
| 京都 | 31 | 4,630 | 27,926 | 1 | 23 | 12 | 13 | 7 | 0 | 37 | 36 | 69 | 3,230 | 1,192 | — |
| 大阪 | 32 | 3,783 | 155,661 | 20 | 2 | — | — | — | — | 2 | 11 | 18 | 40 | 13 | — |
| 兵庫 | 33 | 2,276 | 74,354 | 0 | 3 | 0 | 1 | — | — | 4 | 4 | 12 | 152 | 66 | — |
| 奈良 | 34 | 5,297 | 1,417 | 0 | 0 | 67 | 78 | — | — | 79 | 0 | 1 | 14 | 1 | — |
| 和歌山 | 35 | 938 | 2,437 | 0 | 0 | 0 | 0 | — | — | 0 | 1 | 2 | 46 | 10 | — |
| 中国財務局 | 36 | 33,909 | 247,627 | 47 | 218 | 109 | 207 | 0 | 0 | 426 | 568 | 918 | 128,152 | 130,452 | — |
| 鳥取 | 37 | 1,285 | 2,117 | 0 | 0 | 0 | 1 | 0 | 0 | 2 | 2 | 5 | 172 | 20 | — |
| 島根 | 38 | 1,873 | 2,055 | 0 | 0 | 0 | 0 | — | — | 0 | 0 | 0 | 83 | 18 | — |
| 岡山 | 39 | 6,024 | 13,048 | 0 | 0 | 1 | 3 | 0 | 0 | 3 | 7 | 10 | 95 | 28 | — |
| 広島 | 40 | 12,639 | 81,667 | 3 | 37 | 103 | 199 | 0 | 0 | 236 | 55 | 69 | 650 | 2,204 | — |
| 山口 | 41 | 12,086 | 148,737 | 42 | 179 | 3 | 3 | 0 | 0 | 182 | 501 | 831 | 127,149 | 128,181 | — |
| 四国財務局 | 42 | 9,668 | 20,324 | 1 | 3 | 16 | 32 | 0 | 0 | 35 | 6 | 17 | 136 | 30 | — |
| 徳島 | 43 | 487 | 5,234 | 0 | 0 | 0 | 0 | — | — | 0 | 1 | 6 | 74 | 1 | — |
| 香川 | 44 | 1,183 | 2,049 | 0 | 0 | 13 | 27 | — | — | 27 | 1 | 4 | 1 | 0 | — |
| 愛媛 | 45 | 642 | 10,220 | 0 | 0 | 0 | 0 | — | — | 0 | 0 | 1 | 10 | 0 | — |
| 高知 | 46 | 7,355 | 2,820 | 0 | 1 | 2 | 4 | 0 | 0 | 6 | 2 | 4 | 49 | 28 | — |
| 福岡財務支局 | 47 | 16,858 | 118,713 | 23 | 134 | 41 | 30 | 0 | 0 | 165 | 210 | 401 | 15,719 | 22,172 | 0 |
| 福岡 | 48 | 7,437 | 81,988 | 4 | 47 | 35 | 23 | — | — | 70 | 13 | 23 | 117 | 182 | — |
| 佐賀 | 49 | 370 | 1,110 | 0 | 3 | 0 | 2 | 0 | 0 | 5 | 0 | 1 | 20 | 4 | — |
| 長崎 | 50 | 9,049 | 35,615 | 18 | 84 | 5 | 5 | 0 | 0 | 89 | 196 | 376 | 15,580 | 21,985 | 0 |
| 九州財務局 | 51 | 5,717 | 26,012 | 1 | 1 | 3 | 12 | 0 | 0 | 13 | 8 | 16 | 319 | 21 | — |
| 熊本 | 52 | 1,297 | 15,141 | 0 | 0 | 2 | 4 | — | — | 5 | 4 | 10 | 235 | 10 | — |
| 大分 | 53 | 1,197 | 7,092 | 1 | 0 | 1 | 7 | — | — | 8 | 1 | 2 | 7 | 2 | — |
| 宮崎 | 54 | 855 | 1,631 | 0 | 0 | 0 | 0 | — | — | 0 | 0 | 0 | 0 | 0 | — |
| 鹿児島 | 55 | 2,366 | 2,146 | 0 | 0 | 0 | 0 | 0 | 0 | 0 | 2 | 3 | 75 | 8 | — |
| 沖縄総合事務局 | 56 | 8,551 | 72,191 | 0 | 3 | — | — | — | — | 3 | 1 | 2 | 123 | 18 | — |
| 理財局 | 57 | — | — | — | — | — | — | — | — | — | — | — | — | — | — |
| 合 計 | 58 | 783,868 | 4,529,839 | 604 | 2,111 | 517 | 1,224 | 11 | 2 | 3,338 | 3,516 | 6,135 | 292,770 | 221,356 | 0 |

(注)「政府出資等」は次に掲げるものをいう。

(イ) 各財務局及び都道府県欄に掲げてあるものは、租税物納等により国が取得した株券及び地方債証券等である。

(ロ) 理財局欄に掲げてあるものは、国が特別の法律(国際条約を含む)の規定に基づいて出資したことにより取得した出資による権利、株券等である。

都道府県別・区分別現在額 (平成30年3月31日現在)

(単位 百万円)

| 汽船 | | | | 艦船 | | | | 雑船 | | | | 計 | | 地上権等 | | 政府出資等 | 不動産の信託の受益権 | | 合計 | 番号 |
|----|----|----|---|----|----|---|----|----|----|---|----|---------|----|------------|---|---------|------------|----|----|----|
| 隻 | トン | 価格 | 隻 | トン | 価格 | 隻 | 価格 | 隻 | 価格 | 隻 | 価格 | 千平方メートル | 価格 | 価格 | 件 | 価格 | 価格 | 番号 | | |
| - | - | - | - | - | - | - | - | - | - | - | - | - | - | 173 | - | - | 41,704 | 1 | | |
| - | - | - | - | - | - | - | - | - | - | - | - | - | - | - | - | - | 188,564 | 2 | | |
| - | - | - | - | - | - | - | - | - | - | - | - | - | - | - | - | - | 148,736 | 3 | | |
| - | - | - | - | - | - | - | - | - | - | - | - | - | - | - | - | - | 1,193 | 4 | | |
| - | - | - | - | - | - | - | - | - | - | - | - | - | - | - | - | - | 32,316 | 5 | | |
| - | - | - | - | - | - | - | - | - | - | - | - | - | - | - | - | - | 1,914 | 6 | | |
| - | - | - | - | - | - | - | - | - | - | - | - | - | - | - | - | - | 1,405 | 7 | | |
| - | - | - | - | - | - | - | - | - | - | - | - | - | - | - | - | - | 2,997 | 8 | | |
| - | - | - | - | - | - | - | - | - | - | - | - | 0 | 0 | 2,497 | 3 | 200,776 | 3,838,053 | 9 | | |
| - | - | - | - | - | - | - | - | - | - | - | - | - | - | - | - | - | 42,554 | 10 | | |
| - | - | - | - | - | - | - | - | - | - | - | - | - | - | - | - | - | 14,054 | 11 | | |
| - | - | - | - | - | - | - | - | - | - | - | - | - | - | - | - | - | 4,935 | 12 | | |
| - | - | - | - | - | - | - | - | - | - | - | - | - | - | 2,497 | 1 | 14,401 | 223,437 | 13 | | |
| - | - | - | - | - | - | - | - | - | - | - | - | - | - | - | - | - | 88,977 | 14 | | |
| - | - | - | - | - | - | - | - | - | - | - | - | - | - | - | 2 | 186,374 | 1,933,627 | 15 | | |
| - | - | - | - | - | - | - | - | - | - | - | - | 0 | 0 | - | - | - | 1,514,398 | 16 | | |
| - | - | - | - | - | - | - | - | - | - | - | - | - | - | - | - | - | 9,476 | 17 | | |
| - | - | - | - | - | - | - | - | - | - | - | - | - | - | - | - | - | 3,566 | 18 | | |
| - | - | - | - | - | - | - | - | - | - | - | - | - | - | - | - | - | 3,027 | 19 | | |
| - | - | - | - | - | - | - | - | - | - | - | - | - | - | - | - | - | 16,047 | 20 | | |
| - | - | - | - | - | - | - | - | - | - | - | - | - | - | - | - | - | 1,908 | 21 | | |
| - | - | - | - | - | - | - | - | - | - | - | - | - | - | - | - | - | 13,280 | 22 | | |
| - | - | - | - | - | - | - | - | - | - | - | - | - | - | - | - | - | 859 | 23 | | |
| - | - | - | - | - | - | - | - | - | - | - | - | - | - | - | - | - | 112,259 | 24 | | |
| - | - | - | - | - | - | - | - | - | - | - | - | - | - | - | - | - | 8,467 | 25 | | |
| - | - | - | - | - | - | - | - | - | - | - | - | - | - | - | - | - | 27,321 | 26 | | |
| - | - | - | - | - | - | - | - | - | - | - | - | - | - | - | - | - | 53,704 | 27 | | |
| - | - | - | - | - | - | - | - | - | - | - | - | - | - | - | - | - | 22,766 | 28 | | |
| - | - | - | - | - | - | - | - | - | - | - | - | - | - | - | - | - | 271,461 | 29 | | |
| - | - | - | - | - | - | - | - | - | - | - | - | - | - | - | - | - | 4,768 | 30 | | |
| - | - | - | - | - | - | - | - | - | - | - | - | - | - | - | - | - | 32,387 | 31 | | |
| - | - | - | - | - | - | - | - | - | - | - | - | - | - | - | - | - | 155,718 | 32 | | |
| - | - | - | - | - | - | - | - | - | - | - | - | - | - | - | - | - | 74,578 | 33 | | |
| - | - | - | - | - | - | - | - | - | - | - | - | - | - | - | - | - | 1,512 | 34 | | |
| - | - | - | - | - | - | - | - | - | - | - | - | - | - | - | - | - | 2,495 | 35 | | |
| - | - | - | - | - | - | - | - | - | - | - | - | - | - | - | - | - | 506,658 | 36 | | |
| - | - | - | - | - | - | - | - | - | - | - | - | - | - | - | - | - | 2,313 | 37 | | |
| - | - | - | - | - | - | - | - | - | - | - | - | - | - | - | - | - | 2,158 | 38 | | |
| - | - | - | - | - | - | - | - | - | - | - | - | - | - | - | - | - | 13,176 | 39 | | |
| - | - | - | - | - | - | - | - | - | - | - | - | - | - | - | - | - | 84,759 | 40 | | |
| - | - | - | - | - | - | - | - | - | - | - | - | - | - | - | - | - | 404,251 | 41 | | |
| - | - | - | - | - | - | - | - | - | - | - | - | 0 | 0 | - | - | - | 20,527 | 42 | | |
| - | - | - | - | - | - | - | - | - | - | - | - | - | - | - | - | - | 5,309 | 43 | | |
| - | - | - | - | - | - | - | - | - | - | - | - | - | - | - | - | - | 2,079 | 44 | | |
| - | - | - | - | - | - | - | - | - | - | - | - | - | - | - | - | - | 10,233 | 45 | | |
| - | - | - | - | - | - | - | - | - | - | - | - | 0 | 0 | - | - | - | 2,905 | 46 | | |
| - | - | - | - | - | - | - | - | 4 | 0 | 4 | 0 | - | - | - | - | - | 156,771 | 47 | | |
| - | - | - | - | - | - | - | - | - | - | - | - | - | - | - | - | - | 82,359 | 48 | | |
| - | - | - | - | - | - | - | - | - | - | - | - | - | - | - | - | - | 1,141 | 49 | | |
| - | - | - | - | - | - | - | - | 4 | 0 | 4 | 0 | - | - | - | - | - | 73,270 | 50 | | |
| - | - | - | - | - | - | - | - | - | - | - | - | - | - | - | - | - | 26,367 | 51 | | |
| - | - | - | - | - | - | - | - | - | - | - | - | - | - | - | - | - | 15,392 | 52 | | |
| - | - | - | - | - | - | - | - | - | - | - | - | - | - | - | - | - | 7,110 | 53 | | |
| - | - | - | - | - | - | - | - | - | - | - | - | - | - | - | - | - | 1,632 | 54 | | |
| - | - | - | - | - | - | - | - | - | - | - | - | - | - | - | - | - | 2,231 | 55 | | |
| - | - | - | - | - | - | - | - | - | - | - | - | - | - | - | - | - | 72,336 | 56 | | |
| - | - | - | - | - | - | - | - | - | - | - | - | - | - | 49,794,293 | - | - | 49,794,293 | 57 | | |
| - | - | - | - | - | - | - | - | 4 | 0 | 4 | 0 | 0 | 0 | 49,796,965 | 3 | 200,776 | 55,045,047 | 58 | | |

28. 財務省所管一般会計所属普通財産(無償)

| 区分 | 番 号 | 土地 | | 立木竹 | | | | | | 建物 | | | 工作物 | 機械器具 | |
|---------|--------|---------|-----------|-----|-----|---------|-----|----|----|-----|----------|-----------|-----|------|----|
| | | | | 樹木 | | 立木 | | 竹 | | 計 | | | | | |
| | | 千平方メートル | 価格 | 千本 | 価格 | 千立方メートル | 価格 | 千束 | 価格 | 価格 | 建千平方メートル | 延べ千平方メートル | 価格 | 価格 | 価格 |
| 北海道財務局 | 1 | 9,299 | 7,535 | 0 | 0 | 12 | 50 | — | — | 51 | 2 | 2 | 0 | 0 | — |
| 東北財務局 | 2 | 5,095 | 24,303 | 0 | 1 | 5 | 14 | — | — | 16 | 0 | 1 | 21 | 1 | — |
| 青森 | 3 | 452 | 801 | 0 | 0 | 1 | 4 | — | — | 4 | — | — | — | 0 | — |
| 岩手 | 4 | 40 | 330 | 0 | 0 | — | — | — | — | 0 | — | — | — | 0 | — |
| 宮城 | 5 | 4,315 | 21,564 | 0 | 1 | 2 | 4 | — | — | 6 | — | — | — | 0 | — |
| 秋田 | 6 | 47 | 277 | 0 | 0 | 0 | 0 | — | — | 0 | — | — | — | — | — |
| 山形 | 7 | 196 | 698 | — | — | 1 | 4 | — | — | 4 | — | — | — | — | — |
| 福島 | 8 | 43 | 631 | 0 | 0 | — | — | — | — | 0 | 0 | 1 | 21 | 1 | — |
| 関東財務局 | 9 | 13,062 | 614,568 | 36 | 69 | 11 | 20 | 0 | 0 | 90 | 6 | 9 | 16 | 118 | — |
| 茨城 | 10 | 1,018 | 8,776 | 1 | 0 | 1 | 6 | — | — | 7 | — | — | — | 0 | — |
| 栃木 | 11 | 420 | 5,843 | 0 | 0 | 2 | 1 | — | — | 1 | — | — | — | 1 | — |
| 群馬 | 12 | 408 | 1,488 | 0 | 0 | 1 | 0 | — | — | 0 | — | — | — | 0 | — |
| 埼玉 | 13 | 1,412 | 24,135 | 4 | 10 | 2 | 0 | — | — | 11 | — | — | — | — | — |
| 千葉 | 14 | 2,634 | 23,664 | 1 | 3 | 1 | 5 | 0 | 0 | 9 | 0 | 0 | 0 | 0 | — |
| 東京 | 15 | 3,273 | 429,243 | 9 | 30 | 0 | 0 | 0 | 0 | 31 | 2 | 5 | 0 | 0 | — |
| 神奈川 | 16 | 3,390 | 116,563 | 17 | 22 | 1 | 3 | — | — | 25 | 3 | 3 | 16 | 115 | — |
| 新潟 | 17 | 285 | 2,491 | 0 | 1 | 0 | 0 | — | — | 1 | 0 | 0 | 0 | 0 | — |
| 山梨 | 18 | 121 | 603 | — | — | 0 | 0 | — | — | 0 | — | — | — | 0 | — |
| 長野 | 19 | 96 | 1,758 | 0 | 0 | 0 | 0 | — | — | 0 | 0 | 0 | 0 | 0 | — |
| 北陸財務局 | 20 | 793 | 14,248 | 1 | 10 | 0 | 0 | — | — | 10 | 0 | 0 | 0 | 0 | — |
| 富山 | 21 | 410 | 1,537 | 0 | 1 | — | — | — | — | 1 | — | — | — | 0 | — |
| 石川 | 22 | 369 | 12,444 | 0 | 9 | 0 | 0 | — | — | 9 | 0 | 0 | 0 | 0 | — |
| 福井 | 23 | 14 | 266 | 0 | 0 | — | — | — | — | 0 | — | — | — | 0 | — |
| 東海財務局 | 24 | 4,883 | 61,942 | 14 | 15 | 6 | 12 | — | — | 27 | 0 | 0 | 0 | 0 | — |
| 岐阜 | 25 | 1,089 | 7,446 | 0 | 0 | 6 | 12 | — | — | 12 | — | — | — | 0 | — |
| 静岡 | 26 | 493 | 10,975 | 5 | 1 | 0 | 0 | — | — | 1 | 0 | 0 | 0 | 0 | — |
| 愛知 | 27 | 2,169 | 27,445 | 4 | 6 | — | — | — | — | 6 | 0 | 0 | 0 | 0 | — |
| 三重 | 28 | 1,130 | 16,075 | 4 | 7 | 0 | 0 | — | — | 7 | — | — | — | 0 | — |
| 近畿財務局 | 29 | 10,154 | 178,303 | 2 | 3 | 71 | 87 | — | — | 91 | 0 | 0 | 0 | 0 | — |
| 滋賀 | 30 | 406 | 1,816 | 1 | 0 | 0 | 1 | — | — | 2 | — | — | — | 0 | — |
| 京都 | 31 | 745 | 4,344 | 0 | 0 | 3 | 6 | — | — | 6 | 0 | 0 | 0 | 0 | — |
| 大阪 | 32 | 2,303 | 118,914 | 0 | 1 | — | — | — | — | 1 | 0 | 0 | 0 | 0 | — |
| 兵庫 | 33 | 791 | 51,345 | 0 | 0 | 0 | 0 | — | — | 1 | — | — | — | 0 | — |
| 奈良 | 34 | 5,161 | 617 | 0 | 0 | 67 | 78 | — | — | 78 | 0 | 0 | 0 | 0 | — |
| 和歌山 | 35 | 746 | 1,265 | 0 | 0 | 0 | 0 | — | — | 0 | — | — | — | 0 | — |
| 中国財務局 | 36 | 9,014 | 38,687 | 0 | 1 | 98 | 194 | 0 | 0 | 196 | 0 | 0 | 40 | 0 | — |
| 鳥取 | 37 | 178 | 794 | — | — | 0 | 1 | — | — | 1 | — | — | — | 0 | — |
| 島根 | 38 | 352 | 1,332 | 0 | 0 | — | — | — | — | 0 | — | — | — | 0 | — |
| 岡山 | 39 | 670 | 8,446 | 0 | 0 | 1 | 2 | — | — | 2 | 0 | 0 | 40 | 0 | — |
| 広島 | 40 | 5,420 | 22,938 | 0 | 1 | 94 | 187 | — | — | 189 | 0 | 0 | 0 | 0 | — |
| 山口 | 41 | 2,392 | 5,175 | — | — | 1 | 2 | 0 | 0 | 2 | — | — | — | 0 | — |
| 四国財務局 | 42 | 1,889 | 14,171 | 0 | 0 | 16 | 31 | — | — | 32 | 0 | 0 | 0 | 0 | — |
| 徳島 | 43 | 115 | 3,113 | 0 | 0 | 0 | 0 | — | — | 0 | — | — | — | 0 | — |
| 香川 | 44 | 939 | 991 | 0 | 0 | 13 | 27 | — | — | 27 | 0 | 0 | 0 | 0 | — |
| 愛媛 | 45 | 314 | 8,829 | 0 | 0 | 0 | 0 | — | — | 0 | — | — | — | 0 | — |
| 高知 | 46 | 520 | 1,237 | — | — | 2 | 4 | — | — | 4 | 0 | 0 | 0 | 0 | — |
| 福岡財務支局 | 47 | 4,568 | 60,730 | 3 | 45 | 26 | 16 | — | — | 62 | 2 | 2 | 0 | 0 | — |
| 福岡 | 48 | 4,184 | 57,964 | 3 | 44 | 24 | 10 | — | — | 55 | 2 | 2 | 0 | 0 | — |
| 佐賀 | 49 | 119 | 485 | 0 | 1 | 0 | 2 | — | — | 3 | — | — | — | 0 | — |
| 長崎 | 50 | 263 | 2,280 | — | — | 1 | 3 | — | — | 3 | — | — | — | 0 | — |
| 九州財務局 | 51 | 1,154 | 15,931 | 0 | 0 | 3 | 12 | — | — | 12 | 2 | 5 | 161 | 6 | — |
| 熊本 | 52 | 614 | 10,331 | 0 | 0 | 2 | 4 | — | — | 4 | 2 | 4 | 161 | 6 | — |
| 大分 | 53 | 312 | 4,656 | 0 | 0 | 1 | 7 | — | — | 7 | 0 | 0 | 0 | 0 | — |
| 宮崎 | 54 | 143 | 572 | 0 | 0 | — | — | — | — | 0 | 0 | 0 | 0 | 0 | — |
| 鹿児島 | 55 | 84 | 370 | 0 | 0 | 0 | 0 | — | — | 0 | — | — | — | 0 | — |
| 沖縄総合事務局 | 56 | 179 | 3,015 | — | — | — | — | — | — | — | — | — | — | — | — |
| 理財局 | 57 | — | — | — | — | — | — | — | — | — | — | — | — | — | — |
| 合 計 | 58 | 60,095 | 1,033,437 | 60 | 150 | 251 | 441 | 0 | 0 | 592 | 16 | 22 | 240 | 125 | — |

(注)「政府出資等」は次に掲げるものをいう。

(イ) 各財務局及び都道府県欄に掲げてあるものは、租税物納等により国が取得した株券及び地方債証券等である。

(ロ) 理財局欄に掲げてあるものは、国が特別の法律(国際条約を含む)の規定に基づいて出資したことにより取得した出資による権利、株券等である。

貸付) 都道府県別・区分別現在額 (平成30年3月31日現在)

(単位 百万円)

| 船 | | | | 舶 | | | | 地上権等 | | 政府出資等 | 不動産の信託の受益権 | | 合計 | 番号 | |
|----|----|----|----|----|----|---|----|---------|----|-------|------------|----|----|-----------|----|
| 汽船 | | 艦船 | | 雑船 | | 計 | | 千平方メートル | 価格 | 価格 | 件 | 価格 | 価格 | | |
| 隻 | トン | 隻 | トン | 隻 | トン | 隻 | トン | | | | | | | 隻 | トン |
| - | - | - | - | - | - | - | - | - | - | - | - | - | - | 7,587 | 1 |
| - | - | - | - | - | - | - | - | - | - | - | - | - | - | 24,342 | 2 |
| - | - | - | - | - | - | - | - | - | - | - | - | - | - | 806 | 3 |
| - | - | - | - | - | - | - | - | - | - | - | - | - | - | 330 | 4 |
| - | - | - | - | - | - | - | - | - | - | - | - | - | - | 21,570 | 5 |
| - | - | - | - | - | - | - | - | - | - | - | - | - | - | 277 | 6 |
| - | - | - | - | - | - | - | - | - | - | - | - | - | - | 703 | 7 |
| - | - | - | - | - | - | - | - | - | - | - | - | - | - | 654 | 8 |
| - | - | - | - | - | - | - | - | - | - | - | - | - | - | 614,793 | 9 |
| - | - | - | - | - | - | - | - | - | - | - | - | - | - | 8,783 | 10 |
| - | - | - | - | - | - | - | - | - | - | - | - | - | - | 5,846 | 11 |
| - | - | - | - | - | - | - | - | - | - | - | - | - | - | 1,489 | 12 |
| - | - | - | - | - | - | - | - | - | - | - | - | - | - | 24,146 | 13 |
| - | - | - | - | - | - | - | - | - | - | - | - | - | - | 23,675 | 14 |
| - | - | - | - | - | - | - | - | - | - | - | - | - | - | 429,274 | 15 |
| - | - | - | - | - | - | - | - | - | - | - | - | - | - | 116,722 | 16 |
| - | - | - | - | - | - | - | - | - | - | - | - | - | - | 2,493 | 17 |
| - | - | - | - | - | - | - | - | - | - | - | - | - | - | 604 | 18 |
| - | - | - | - | - | - | - | - | - | - | - | - | - | - | 1,758 | 19 |
| - | - | - | - | - | - | - | - | - | - | - | - | - | - | 14,259 | 20 |
| - | - | - | - | - | - | - | - | - | - | - | - | - | - | 1,539 | 21 |
| - | - | - | - | - | - | - | - | - | - | - | - | - | - | 12,453 | 22 |
| - | - | - | - | - | - | - | - | - | - | - | - | - | - | 266 | 23 |
| - | - | - | - | - | - | - | - | - | - | - | - | - | - | 61,970 | 24 |
| - | - | - | - | - | - | - | - | - | - | - | - | - | - | 7,459 | 25 |
| - | - | - | - | - | - | - | - | - | - | - | - | - | - | 10,976 | 26 |
| - | - | - | - | - | - | - | - | - | - | - | - | - | - | 27,452 | 27 |
| - | - | - | - | - | - | - | - | - | - | - | - | - | - | 16,082 | 28 |
| - | - | - | - | - | - | - | - | - | - | - | - | - | - | 178,394 | 29 |
| - | - | - | - | - | - | - | - | - | - | - | - | - | - | 1,818 | 30 |
| - | - | - | - | - | - | - | - | - | - | - | - | - | - | 4,351 | 31 |
| - | - | - | - | - | - | - | - | - | - | - | - | - | - | 118,916 | 32 |
| - | - | - | - | - | - | - | - | - | - | - | - | - | - | 51,346 | 33 |
| - | - | - | - | - | - | - | - | - | - | - | - | - | - | 696 | 34 |
| - | - | - | - | - | - | - | - | - | - | - | - | - | - | 1,265 | 35 |
| - | - | - | - | - | - | - | - | - | - | - | - | - | - | 38,924 | 36 |
| - | - | - | - | - | - | - | - | - | - | - | - | - | - | 795 | 37 |
| - | - | - | - | - | - | - | - | - | - | - | - | - | - | 1,332 | 38 |
| - | - | - | - | - | - | - | - | - | - | - | - | - | - | 8,490 | 39 |
| - | - | - | - | - | - | - | - | - | - | - | - | - | - | 23,128 | 40 |
| - | - | - | - | - | - | - | - | - | - | - | - | - | - | 5,178 | 41 |
| - | - | - | - | - | - | - | - | - | - | - | - | - | - | 14,203 | 42 |
| - | - | - | - | - | - | - | - | - | - | - | - | - | - | 3,113 | 43 |
| - | - | - | - | - | - | - | - | - | - | - | - | - | - | 1,018 | 44 |
| - | - | - | - | - | - | - | - | - | - | - | - | - | - | 8,829 | 45 |
| - | - | - | - | - | - | - | - | - | - | - | - | - | - | 1,241 | 46 |
| - | - | - | - | - | - | - | - | - | - | - | - | - | - | 60,792 | 47 |
| - | - | - | - | - | - | - | - | - | - | - | - | - | - | 58,019 | 48 |
| - | - | - | - | - | - | - | - | - | - | - | - | - | - | 489 | 49 |
| - | - | - | - | - | - | - | - | - | - | - | - | - | - | 2,283 | 50 |
| - | - | - | - | - | - | - | - | - | - | - | - | - | - | 16,111 | 51 |
| - | - | - | - | - | - | - | - | - | - | - | - | - | - | 10,503 | 52 |
| - | - | - | - | - | - | - | - | - | - | - | - | - | - | 4,664 | 53 |
| - | - | - | - | - | - | - | - | - | - | - | - | - | - | 572 | 54 |
| - | - | - | - | - | - | - | - | - | - | - | - | - | - | 370 | 55 |
| - | - | - | - | - | - | - | - | - | - | - | - | - | - | 3,015 | 56 |
| - | - | - | - | - | - | - | - | - | - | - | - | - | - | - | 57 |
| - | - | - | - | - | - | - | - | - | - | - | - | - | - | 1,034,396 | 58 |

29. 財務省所管一般会計所属普通

| 増加の事由 | 番 号 | 土 地 | | 立 木 竹 | | | | | | 建 物 | | 工作物 | 機械器具 | | |
|-------------------|--------|-------------|--------|-------|----|-------------|----|----|----|-----|---------------|---------------|-------|-----|-----|
| | | 千平方 メートル | 価 格 | 樹 木 | | 立 木 | | 竹 | | 計 | 延べ千平方 メートル | | 価 格 | 価 格 | 価 格 |
| | | | | 千本 | 価格 | 千立方 メートル | 価格 | 千束 | 価格 | | 価格 | 延べ千平方 メートル | | | |
| I 対外的異動 | 1 | 274 | 9,365 | - | - | - | - | - | - | - | 7 | 13 | 65 | - | |
| 1. 歳出を伴うもの | 2 | 1 | 62 | - | - | - | - | - | - | - | - | - | 65 | - | |
| (1) 購入 | 3 | 1 | 58 | - | - | - | - | - | - | - | - | - | - | - | |
| (2) 売払取消, その他 | 4 | 0 | 4 | - | - | - | - | - | - | - | - | - | - | - | |
| 売払取消 | 5 | - | - | - | - | - | - | - | - | - | - | - | - | - | |
| 売払解除 | 6 | 0 | 4 | - | - | - | - | - | - | - | - | - | - | - | |
| (3) 新築, その他 | 7 | - | - | - | - | - | - | - | - | - | - | - | 65 | - | |
| 新築・新設等 | 8 | - | - | - | - | - | - | - | - | - | - | - | 64 | - | |
| 増築・増設 | 9 | - | - | - | - | - | - | - | - | - | - | - | 0 | - | |
| 改築・改設 | 10 | - | - | - | - | - | - | - | - | - | - | - | - | - | |
| 移築・移設 | 11 | - | - | - | - | - | - | - | - | - | - | - | - | - | |
| 地均 | 12 | - | - | - | - | - | - | - | - | - | - | - | - | - | |
| (4) 修繕, その他 | 13 | - | - | - | - | - | - | - | - | - | - | - | - | - | |
| 修繕 | 14 | - | - | - | - | - | - | - | - | - | - | - | - | - | |
| 模様替 | 15 | - | - | - | - | - | - | - | - | - | - | - | - | - | |
| (5) 出資(現金) | 16 | - | - | - | - | - | - | - | - | - | - | - | - | - | |
| (6) 設定 | 17 | - | - | - | - | - | - | - | - | - | - | - | - | - | |
| 2. 歳出を伴わないもの | 18 | 272 | 9,302 | - | - | - | - | - | - | - | 7 | 13 | 0 | - | |
| (1) 寄附 | 19 | - | - | - | - | - | - | - | - | - | - | - | - | - | |
| (2) 帰属 | 20 | 196 | 116 | - | - | - | - | - | - | - | 2 | 13 | 0 | - | |
| (3) 租税物納 | 21 | 48 | 2,139 | - | - | - | - | - | - | - | - | - | - | - | |
| (4) 現物賠償 | 22 | - | - | - | - | - | - | - | - | - | - | - | - | - | |
| (5) 譲与取消 | 23 | - | - | - | - | - | - | - | - | - | - | - | - | - | |
| (6) 交換, その他 | 24 | 27 | 7,047 | - | - | - | - | - | - | - | 4 | 0 | 0 | - | |
| 交 換 | 25 | 13 | 5,992 | - | - | - | - | - | - | - | 4 | 0 | 0 | - | |
| 土地区画整理法 による換地 | 26 | 14 | 1,054 | - | - | - | - | - | - | - | - | - | - | - | |
| 土地改良法による換地 | 27 | - | - | - | - | - | - | - | - | - | - | - | - | - | |
| 都市再開発法に よる権利変換 | 28 | - | - | - | - | - | - | - | - | - | - | - | - | - | |
| (7) 出資(現物) | 29 | - | - | - | - | - | - | - | - | - | - | - | - | - | |
| (8) 出資金回収(現物) | 30 | - | - | - | - | - | - | - | - | - | - | - | - | - | |
| (9) 株式分割 | 31 | - | - | - | - | - | - | - | - | - | - | - | - | - | |
| (10) 再交付 | 32 | - | - | - | - | - | - | - | - | - | - | - | - | - | |
| (11) 信託 | 33 | - | - | - | - | - | - | - | - | - | - | - | - | - | |
| (12) 信託終了 | 34 | - | - | - | - | - | - | - | - | - | - | - | - | - | |
| (13) 信託取消 | 35 | - | - | - | - | - | - | - | - | - | - | - | - | - | |
| II 対内的異動 | 36 | 2,869 | 90,227 | 9 | 71 | - | 24 | - | 0 | 95 | 95 | 4,016 | 7,149 | 0 | |
| 1. 調整上の増加 | 37 | 1,224 | 25,532 | 9 | 30 | - | - | - | - | 30 | 95 | 4,007 | 7,148 | - | |
| (1) 所管換 | 38 | 19 | 25 | - | 0 | - | - | - | - | 0 | - | 84 | 16 | - | |
| (2) 所屬替 | 39 | 13 | 4,589 | 0 | - | - | - | - | - | - | - | - | - | - | |
| (3) 引受, その他 | 40 | 1,016 | 20,549 | 9 | 29 | - | - | - | - | 29 | 95 | 3,880 | 7,122 | - | |
| 引 受 | 41 | 686 | 19,473 | 9 | 29 | - | - | - | - | 29 | 95 | 3,880 | 7,121 | - | |
| 公共物より編入 | 42 | 329 | 1,075 | - | - | - | - | - | - | - | - | - | 1 | - | |
| (4) 整理替, その他 | 43 | 174 | 369 | - | 0 | - | - | - | - | 0 | 0 | 42 | 8 | - | |
| 整 理 替 | 44 | 18 | 178 | - | 0 | - | - | - | - | 0 | 0 | 42 | 8 | - | |
| 種 目 変 更 | 45 | 156 | 190 | - | - | - | - | - | - | - | - | - | - | - | |
| 2. 整理上の増加 | 46 | 1,645 | 3,061 | - | 0 | - | 0 | - | 0 | 0 | 0 | 0 | 0 | 0 | |
| (1) 登録修正 | 47 | 1,645 | 3,061 | - | 0 | - | 0 | - | 0 | 0 | 0 | 0 | 0 | 0 | |
| 誤 謬 訂 正 | 48 | 3 | 67 | - | 0 | - | 0 | - | 0 | 0 | 0 | 0 | 0 | 0 | |
| 報 告 洩 | 49 | 0 | 14 | - | - | - | - | - | - | - | - | - | - | - | |
| 新 規 登 載 | 50 | 1,545 | 2,846 | - | - | - | - | - | - | - | - | - | - | - | |
| 実 測 | 51 | 95 | 132 | - | - | - | - | - | - | - | 0 | - | 0 | - | |
| 実 査 | 52 | - | - | - | - | - | - | - | - | - | - | - | - | - | |
| 端 数 合 算 | 53 | 0 | - | - | - | - | - | - | - | - | - | - | - | - | |
| 通 貨 調 整 | 54 | - | - | - | - | - | - | - | - | - | - | - | - | - | |
| 3. 価格改定上の増加 | 55 | - | 61,633 | - | 41 | - | 24 | - | 0 | 65 | - | 8 | - | - | |
| (1) 価 格 改 定 | 56 | - | 61,633 | - | 41 | - | 24 | - | 0 | 65 | - | 8 | - | - | |
| 合 計 | 57 | 3,144 | 99,592 | 9 | 71 | - | 24 | - | 0 | 95 | 102 | 4,029 | 7,214 | 0 | |

財産事由別・区分別増減状況 (平成29年度)

(単位 百万円)

| 船 | | | | | | | | | | | 航空機 | | 地上権等 | | 政 府 出 資 等 | 不動産の信 託の受益権 | | 合 計 | 番 号 | |
|-----|-----|-----|-----|-----|-----|-----|-----|---|-----|-----|-----|------------------|------|-----|--------------|----------------|-----|-----|-----------|----|
| 汽 船 | | | 艦 船 | | | 雑 船 | | 計 | | 機 器 | | 千 平 方 メ ー ト ル | | 価 格 | 件 | 価 格 | 価 格 | 号 | | |
| 隻 | ト ン | 価 格 | 隻 | ト ン | 価 格 | 隻 | 価 格 | 隻 | 価 格 | 機 | 価 格 | メ | 平 | 方 | ル | 価 格 | 件 | 価 格 | 価 格 | 号 |
| - | - | - | - | - | - | - | - | - | - | - | - | - | - | - | - | 1,110,591 | - | - | 1,120,035 | 1 |
| - | - | - | - | - | - | - | - | - | - | - | - | - | - | - | - | 171,809 | - | - | 171,937 | 2 |
| - | - | - | - | - | - | - | - | - | - | - | - | - | - | - | - | - | - | - | 58 | 3 |
| - | - | - | - | - | - | - | - | - | - | - | - | - | - | - | - | - | - | - | 4 | 4 |
| - | - | - | - | - | - | - | - | - | - | - | - | - | - | - | - | - | - | - | - | 5 |
| - | - | - | - | - | - | - | - | - | - | - | - | - | - | - | - | - | - | - | 4 | 6 |
| - | - | - | - | - | - | - | - | - | - | - | - | - | - | - | - | - | - | - | 65 | 7 |
| - | - | - | - | - | - | - | - | - | - | - | - | - | - | - | - | - | - | - | 64 | 8 |
| - | - | - | - | - | - | - | - | - | - | - | - | - | - | - | - | - | - | - | 0 | 9 |
| - | - | - | - | - | - | - | - | - | - | - | - | - | - | - | - | - | - | - | - | 10 |
| - | - | - | - | - | - | - | - | - | - | - | - | - | - | - | - | - | - | - | - | 11 |
| - | - | - | - | - | - | - | - | - | - | - | - | - | - | - | - | - | - | - | - | 12 |
| - | - | - | - | - | - | - | - | - | - | - | - | - | - | - | - | - | - | - | - | 13 |
| - | - | - | - | - | - | - | - | - | - | - | - | - | - | - | - | - | - | - | - | 14 |
| - | - | - | - | - | - | - | - | - | - | - | - | - | - | - | - | - | - | - | - | 15 |
| - | - | - | - | - | - | - | - | - | - | - | - | - | - | - | - | 171,809 | - | - | 171,809 | 16 |
| - | - | - | - | - | - | - | - | - | - | - | - | - | - | - | - | - | - | - | - | 17 |
| - | - | - | - | - | - | - | - | - | - | - | - | - | - | - | - | 938,781 | - | - | 948,097 | 18 |
| - | - | - | - | - | - | - | - | - | - | - | - | - | - | - | - | - | - | - | - | 19 |
| - | - | - | - | - | - | - | - | - | - | - | - | - | - | - | - | - | - | - | 129 | 20 |
| - | - | - | - | - | - | - | - | - | - | - | - | - | - | - | - | 594 | - | - | 2,733 | 21 |
| - | - | - | - | - | - | - | - | - | - | - | - | - | - | - | - | - | - | - | - | 22 |
| - | - | - | - | - | - | - | - | - | - | - | - | - | - | - | - | - | - | - | - | 23 |
| - | - | - | - | - | - | - | - | - | - | - | - | - | - | - | - | - | - | - | 7,047 | 24 |
| - | - | - | - | - | - | - | - | - | - | - | - | - | - | - | - | - | - | - | 5,992 | 25 |
| - | - | - | - | - | - | - | - | - | - | - | - | - | - | - | - | - | - | - | 1,054 | 26 |
| - | - | - | - | - | - | - | - | - | - | - | - | - | - | - | - | - | - | - | - | 27 |
| - | - | - | - | - | - | - | - | - | - | - | - | - | - | - | - | - | - | - | - | 28 |
| - | - | - | - | - | - | - | - | - | - | - | - | - | - | - | - | 938,187 | - | - | 938,187 | 29 |
| - | - | - | - | - | - | - | - | - | - | - | - | - | - | - | - | - | - | - | - | 30 |
| - | - | - | - | - | - | - | - | - | - | - | - | - | - | - | - | - | - | - | - | 31 |
| - | - | - | - | - | - | - | - | - | - | - | - | - | - | - | - | - | - | - | - | 32 |
| - | - | - | - | - | - | - | - | - | - | - | - | - | - | - | - | - | - | - | - | 33 |
| - | - | - | - | - | - | - | - | - | - | - | - | - | - | - | - | - | - | - | - | 34 |
| - | - | - | - | - | - | - | - | - | - | - | - | - | - | - | - | - | - | - | - | 35 |
| - | - | - | - | - | - | - | - | - | - | - | - | - | - | - | - | 2,015,025 | - | 238 | 2,116,751 | 36 |
| - | - | - | - | - | - | - | - | - | - | - | - | - | - | - | - | 119 | - | - | 36,837 | 37 |
| - | - | - | - | - | - | - | - | - | - | - | - | - | - | - | - | - | - | - | 126 | 38 |
| - | - | - | - | - | - | - | - | - | - | - | - | - | - | - | - | 119 | - | - | 4,708 | 39 |
| - | - | - | - | - | - | - | - | - | - | - | - | - | - | - | - | - | - | - | 31,582 | 40 |
| - | - | - | - | - | - | - | - | - | - | - | - | - | - | - | - | - | - | - | 30,505 | 41 |
| - | - | - | - | - | - | - | - | - | - | - | - | - | - | - | - | - | - | - | 1,077 | 42 |
| - | - | - | - | - | - | - | - | - | - | - | - | - | - | - | - | - | - | - | 420 | 43 |
| - | - | - | - | - | - | - | - | - | - | - | - | - | - | - | - | - | - | - | 229 | 44 |
| - | - | - | - | - | - | - | - | - | - | - | - | - | - | - | - | - | - | - | 190 | 45 |
| - | - | - | - | - | - | - | - | - | - | - | - | - | - | - | - | 472 | - | - | 3,535 | 46 |
| - | - | - | - | - | - | - | - | - | - | - | - | - | - | - | - | 472 | - | - | 3,535 | 47 |
| - | - | - | - | - | - | - | - | - | - | - | - | - | - | - | - | 472 | - | - | 542 | 48 |
| - | - | - | - | - | - | - | - | - | - | - | - | - | - | - | - | - | - | - | 14 | 49 |
| - | - | - | - | - | - | - | - | - | - | - | - | - | - | - | - | - | - | - | 2,846 | 50 |
| - | - | - | - | - | - | - | - | - | - | - | - | - | - | - | - | - | - | - | 132 | 51 |
| - | - | - | - | - | - | - | - | - | - | - | - | - | - | - | - | - | - | - | - | 52 |
| - | - | - | - | - | - | - | - | - | - | - | - | - | - | - | - | - | - | - | - | 53 |
| - | - | - | - | - | - | - | - | - | - | - | - | - | - | - | - | - | - | - | - | 54 |
| - | - | - | - | - | - | - | - | - | - | - | - | - | - | - | - | 2,014,432 | - | 238 | 2,076,378 | 55 |
| - | - | - | - | - | - | - | - | - | - | - | - | - | - | - | - | 2,014,432 | - | 238 | 2,076,378 | 56 |
| - | - | - | - | - | - | - | - | - | - | - | - | - | - | - | - | 3,125,616 | - | 238 | 3,236,787 | 57 |

29. 財務省所管一般会計所属普通

| 減少の事由 | 番号 | 土地 | | 立木竹 | | | | | | 建物 | | 工作物 | 機械器具 | |
|---------------|----|---------|---------|-----|-----|---------|----|----|----|-----|-----------|--------|--------|----|
| | | | | 樹木 | | 立木 | | 竹 | | 計 | 延べ千平方メートル | | | 価格 |
| | | 千平方メートル | 価格 | 千本 | 価格 | 千立方メートル | 価格 | 千束 | 価格 | 価格 | | 価格 | 価格 | |
| I 対外的異動 | 1 | 2,941 | 81,326 | 17 | 109 | 0 | 0 | - | - | 109 | 306 | 4,982 | 264 | 0 |
| 1. 歳入を伴うもの | 2 | 2,225 | 70,591 | 15 | 97 | 0 | 0 | - | - | 97 | 244 | 4,277 | 203 | - |
| (1) 売払 | 3 | 2,225 | 70,591 | 15 | 97 | 0 | 0 | - | - | 97 | 244 | 4,277 | 203 | - |
| (2) 出資金回収(現金) | 4 | - | - | - | - | - | - | - | - | - | - | - | - | - |
| 2. 歳入を伴わないもの | 5 | 716 | 10,734 | 2 | 11 | 0 | 0 | - | - | 11 | 61 | 705 | 60 | 0 |
| (1) 譲与 | 6 | 527 | 5,587 | - | - | - | - | - | - | - | 0 | 0 | 7 | - |
| (2) 交換, その他 | 7 | 124 | 4,068 | 0 | 0 | - | - | - | - | 0 | 0 | 9 | 0 | - |
| 交換 | 8 | 26 | 3,286 | 0 | 0 | - | - | - | - | 0 | 0 | 9 | 0 | - |
| 土地区画整理法による引渡 | 9 | 37 | 781 | - | - | - | - | - | - | - | - | - | - | - |
| 土地改良法による引渡 | 10 | 60 | 0 | - | - | - | - | - | - | - | - | - | - | - |
| 都市再開発法による引渡 | 11 | - | - | - | - | - | - | - | - | - | - | - | - | - |
| その他の法による引渡 | 12 | - | - | - | - | - | - | - | - | - | - | - | - | - |
| 都市再開発法による権利変換 | 13 | - | - | - | - | - | - | - | - | - | - | - | - | - |
| (3) 取こわし, その他 | 14 | 64 | 1,078 | 2 | 11 | 0 | 0 | - | - | 11 | 60 | 695 | 53 | 0 |
| 取こわし | 15 | - | - | - | - | - | - | - | - | - | 60 | 695 | 53 | 0 |
| 消滅 | 16 | - | - | - | - | - | - | - | - | - | - | - | - | - |
| 移築 | 17 | - | - | - | - | - | - | - | - | - | - | - | - | - |
| 改設 | 18 | - | - | - | - | - | - | - | - | - | - | - | - | - |
| 租税物納取消・撤回 | 19 | - | - | - | - | - | - | - | - | - | - | - | - | - |
| 喪失 | 20 | 64 | 1,078 | 0 | 0 | 0 | 0 | - | - | 0 | - | - | 0 | - |
| (うち取得時効によるもの) | 21 | (58) | (1,068) | - | - | - | - | - | - | - | - | - | - | - |
| 伐採 | 22 | - | - | 2 | 11 | 0 | 0 | - | - | 11 | - | - | - | - |
| 模様替 | 23 | - | - | - | - | - | - | - | - | - | - | - | - | - |
| 出資金回収(現物) | 24 | - | - | - | - | - | - | - | - | - | - | - | - | - |
| 出資金回収不能 | 25 | - | - | - | - | - | - | - | - | - | - | - | - | - |
| 資本金減少 | 26 | - | - | - | - | - | - | - | - | - | - | - | - | - |
| (4) 出資(現物) | 27 | - | - | - | - | - | - | - | - | - | - | - | - | - |
| (5) 信託 | 28 | - | - | - | - | - | - | - | - | - | - | - | - | - |
| (6) 信託終了 | 29 | - | - | - | - | - | - | - | - | - | - | - | - | - |
| (7) 信託取消 | 30 | - | - | - | - | - | - | - | - | - | - | - | - | - |
| II 対内的異動 | 31 | 1,654 | 78,856 | 0 | 0 | 0 | 0 | - | - | 0 | 10 | 12,689 | 28,114 | - |
| 1. 調整上の減少 | 32 | 1,429 | 47,140 | 0 | 0 | 0 | 0 | - | - | 0 | 9 | 162 | 13 | - |
| (1) 所管換 | 33 | 932 | 43,751 | 0 | 0 | 0 | 0 | - | - | 0 | 9 | 120 | 3 | - |
| (2) 所屬替 | 34 | 7 | 2,003 | - | - | - | - | - | - | - | - | - | - | - |
| (3) 公共物へ編入 | 35 | 313 | 1,016 | - | - | - | - | - | - | - | - | - | 1 | - |
| (4) 整理替, その他 | 36 | 174 | 369 | - | 0 | - | - | - | - | 0 | 0 | 42 | 8 | - |
| 整理替 | 37 | 18 | 178 | - | 0 | - | - | - | - | 0 | 0 | 42 | 8 | - |
| 引受取消 | 38 | - | - | - | - | - | - | - | - | - | - | - | - | - |
| 種目変更 | 39 | 156 | 190 | - | - | - | - | - | - | - | - | - | - | - |
| 2. 整理上の減少 | 40 | 225 | 228 | 0 | 0 | 0 | 0 | - | - | 0 | 1 | 0 | 0 | - |
| (1) 登録修正 | 41 | 225 | 228 | 0 | 0 | 0 | 0 | - | - | 0 | 1 | 0 | 0 | - |
| 誤謬訂正 | 42 | 57 | 100 | - | 0 | - | 0 | - | - | 0 | 0 | 0 | 0 | - |
| 報告洩 | 43 | 16 | 52 | 0 | 0 | 0 | 0 | - | - | 0 | 0 | 0 | 0 | - |
| 実測 | 44 | 151 | 75 | - | - | - | - | - | - | - | 0 | 0 | 0 | - |
| 実査 | 45 | - | - | - | - | - | - | - | - | - | - | - | - | - |
| 端数切捨 | 46 | - | - | - | - | - | - | - | - | - | - | - | - | - |
| 通貨調整 | 47 | - | - | - | - | - | - | - | - | - | - | - | - | - |
| 3. 価格改定上の減少 | 48 | - | 31,486 | - | - | - | - | - | - | - | - | 12,526 | 28,099 | - |
| (1) 価格改定 | 49 | - | 31,486 | - | - | - | - | - | - | - | - | 12,526 | 28,099 | - |
| 合計 | 50 | 4,596 | 160,182 | 17 | 109 | 0 | 0 | - | - | 109 | 316 | 17,672 | 28,378 | 0 |

財産事由別・区分別増減状況 (平成29年度) (続)

(単位 百万円)

| 船 | | | | | | | | | | | 航空機 | 地上権等 | | 政 府 出 資 等 | 不動産の信託の受益権 | | 合 計 | 番 号 |
|-----|-----|-----|-----|-----|-----|-----|-----|---|-----|-----|-----|------------------|-----|------------------|------------|-------|-----------|-----|
| 汽 船 | | | 艦 船 | | | 雑 船 | | 計 | | 機 価 | | 千 平 方 メ ー ト ル | 価 格 | | 価 格 | 件 | | |
| 隻 | ト ン | 価 格 | 隻 | ト ン | 価 格 | 隻 | 価 格 | 隻 | 価 格 | | 機 価 | | | 千 平 方 メ ー ト ル | | | 価 格 | 価 格 |
| - | - | - | - | - | - | - | - | - | - | - | - | 2,033 | 3 | 216,622 | - | 1,077 | 304,385 | 1 |
| - | - | - | - | - | - | - | - | - | - | - | - | 2,033 | 3 | 1,914 | - | - | 77,087 | 2 |
| - | - | - | - | - | - | - | - | - | - | - | - | 2,033 | 3 | 1,914 | - | - | 77,087 | 3 |
| - | - | - | - | - | - | - | - | - | - | - | - | - | - | - | - | - | - | 4 |
| - | - | - | - | - | - | - | - | - | - | - | - | - | - | 214,707 | - | 1,077 | 227,298 | 5 |
| - | - | - | - | - | - | - | - | - | - | - | - | - | - | - | - | - | 5,594 | 6 |
| - | - | - | - | - | - | - | - | - | - | - | - | - | - | - | - | - | 4,079 | 7 |
| - | - | - | - | - | - | - | - | - | - | - | - | - | - | - | - | - | 3,296 | 8 |
| - | - | - | - | - | - | - | - | - | - | - | - | - | - | - | - | - | 781 | 9 |
| - | - | - | - | - | - | - | - | - | - | - | - | - | - | - | - | - | 0 | 10 |
| - | - | - | - | - | - | - | - | - | - | - | - | - | - | - | - | - | - | 11 |
| - | - | - | - | - | - | - | - | - | - | - | - | - | - | - | - | - | - | 12 |
| - | - | - | - | - | - | - | - | - | - | - | - | - | - | - | - | - | - | 13 |
| - | - | - | - | - | - | - | - | - | - | - | - | - | - | 23,783 | - | - | 25,622 | 14 |
| - | - | - | - | - | - | - | - | - | - | - | - | - | - | - | - | - | 748 | 15 |
| - | - | - | - | - | - | - | - | - | - | - | - | - | - | - | - | - | - | 16 |
| - | - | - | - | - | - | - | - | - | - | - | - | - | - | - | - | - | - | 17 |
| - | - | - | - | - | - | - | - | - | - | - | - | - | - | - | - | - | - | 18 |
| - | - | - | - | - | - | - | - | - | - | - | - | - | - | 377 | - | - | 377 | 19 |
| - | - | - | - | - | - | - | - | - | - | - | - | - | - | - | - | - | 1,079 | 20 |
| - | - | - | - | - | - | - | - | - | - | - | - | - | - | - | - | - | (1,068) | 21 |
| - | - | - | - | - | - | - | - | - | - | - | - | - | - | - | - | - | 11 | 22 |
| - | - | - | - | - | - | - | - | - | - | - | - | - | - | - | - | - | - | 23 |
| - | - | - | - | - | - | - | - | - | - | - | - | - | - | - | - | - | - | 24 |
| - | - | - | - | - | - | - | - | - | - | - | - | - | - | - | - | - | - | 25 |
| - | - | - | - | - | - | - | - | - | - | - | - | - | - | 23,406 | - | - | 23,406 | 26 |
| - | - | - | - | - | - | - | - | - | - | - | - | - | - | 190,924 | - | - | 190,924 | 27 |
| - | - | - | - | - | - | - | - | - | - | - | - | - | - | - | - | - | - | 28 |
| - | - | - | - | - | - | - | - | - | - | - | - | - | - | - | - | 1,077 | 1,077 | 29 |
| - | - | - | - | - | - | - | - | - | - | - | - | - | - | - | - | - | - | 30 |
| - | - | - | - | - | - | - | - | - | - | - | - | - | 0 | 586,543 | - | 477 | 706,681 | 31 |
| - | - | - | - | - | - | - | - | - | - | - | - | - | - | 119 | - | - | 47,436 | 32 |
| - | - | - | - | - | - | - | - | - | - | - | - | - | - | - | - | - | 43,875 | 33 |
| - | - | - | - | - | - | - | - | - | - | - | - | - | - | 119 | - | - | 2,123 | 34 |
| - | - | - | - | - | - | - | - | - | - | - | - | - | - | - | - | - | 1,018 | 35 |
| - | - | - | - | - | - | - | - | - | - | - | - | - | - | - | - | - | 420 | 36 |
| - | - | - | - | - | - | - | - | - | - | - | - | - | - | - | - | - | 229 | 37 |
| - | - | - | - | - | - | - | - | - | - | - | - | - | - | - | - | - | - | 38 |
| - | - | - | - | - | - | - | - | - | - | - | - | - | - | - | - | - | 190 | 39 |
| - | - | - | - | - | - | - | - | - | - | - | - | - | - | 1 | - | - | 231 | 40 |
| - | - | - | - | - | - | - | - | - | - | - | - | - | - | 1 | - | - | 231 | 41 |
| - | - | - | - | - | - | - | - | - | - | - | - | - | - | 1 | - | - | 102 | 42 |
| - | - | - | - | - | - | - | - | - | - | - | - | - | - | - | - | - | 53 | 43 |
| - | - | - | - | - | - | - | - | - | - | - | - | - | - | - | - | - | 75 | 44 |
| - | - | - | - | - | - | - | - | - | - | - | - | - | - | - | - | - | - | 45 |
| - | - | - | - | - | - | - | - | - | - | - | - | - | - | - | - | - | - | 46 |
| - | - | - | - | - | - | - | - | - | - | - | - | - | - | - | - | - | - | 47 |
| - | - | - | - | - | - | - | - | - | - | - | - | - | 0 | 586,421 | - | 477 | 659,012 | 48 |
| - | - | - | - | - | - | - | - | - | - | - | - | - | 0 | 586,421 | - | 477 | 659,012 | 49 |
| - | - | - | - | - | - | - | - | - | - | - | - | 2,033 | 3 | 803,165 | - | 1,555 | 1,011,067 | 50 |

30. 財務省所管一般会計所属

| 区 分 | 番 号 | 28 年 度 末 貸 付 中 | | | | 29 年 度 中 の | | | |
|-----|---------------|----------------|---------|---------|-----------|------------|---------|--------|---------|
| | | 時 価 | 減 額 | 無 償 | 計 | 時 価 | 減 額 | 無 償 | |
| 土 地 | 件 数 | 1 | 24,134 | 588 | 4,396 | 29,118 | 10,242 | 291 | 864 |
| | 数量(千平方メートル) | 2 | 15,762 | 3,212 | 71,863 | 90,839 | 6,743 | 1,773 | 15,081 |
| | 台帳価格 | 3 | 421,397 | 121,468 | 1,307,531 | 1,850,397 | 225,320 | 97,226 | 206,805 |
| 建 物 | 件 数 | 4 | 719 | 2 | 2 | 723 | 270 | 1 | - |
| | 数量(延べ千平方メートル) | 5 | 104 | 0 | 22 | 126 | 49 | 0 | 11 |
| | 台帳価格 | 6 | 473 | 0 | 176 | 649 | 334 | 0 | 360 |

31. 財務省所管一般会計所属

(1) 相 手 方

| 区 分 | 数 量 単 位 | 公 共 団 体 | | | 公 益 法 人 | | | 法 |
|-----|----------------------|---------|--------|-----------|---------|-------|--------|-------|
| | | 件 数 | 数 量 | 台帳価格 | 件 数 | 数 量 | 台帳価格 | 件 数 |
| 土 地 | 千 平 方 メ ー ト ル | 4,933 | 75,561 | 1,340,274 | 285 | 1,577 | 75,748 | 1,842 |
| 建 物 | 延 べ 千 平 方 メ ー ト ル | 9 | 26 | 309 | - | 0 | 0 | 50 |

(注) 1. 「公共団体」は、国有財産法第22条第1項に規定する公共団体（地方公共団体、水害予防組合及び土地改良区）である。（32表(1)及び参考、33表並びに34表において同じ。）
 2. 「公益法人」は、国有財産特別措置法第2条第2項第1号及び第5号並びに第3条第1項第4号に規定する公益法人（学校法人、社会福祉法人等）である。（32表(1)において同じ。）

(2) 用 途 別

| 区 分 | 数 量 単 位 | 医 療 施 設 | | | 社 会 福 祉 施 設 | | | 学 校 施 設 | | | 社 会 教 育 施 設 | | |
|-----|----------------------|---------|-----|------|-------------|-----|--------|---------|-------|--------|-------------|-----|------|
| | | 件 数 | 数 量 | 台帳価格 | 件 数 | 数 量 | 台帳価格 | 件 数 | 数 量 | 台帳価格 | 件 数 | 数 量 | 台帳価格 |
| 土 地 | 千 平 方 メ ー ト ル | 4 | 17 | 514 | 62 | 175 | 10,811 | 418 | 2,689 | 99,500 | 13 | 13 | 362 |
| 建 物 | 延 べ 千 平 方 メ ー ト ル | - | - | - | - | - | - | - | - | - | - | - | - |

(注) 「その他」は、小笠原諸島振興開発特別措置法第13条に規定する振興開発計画に基づく事業に供する施設等である。

(3) 用 途 別

| 区 分 | 数 量 単 位 | 緑地・公園・ため池・用排水路 | | | 火葬場・墓地・ごみ処理施設・屎尿処理施設・と畜場 | | | 信号機等の小規模施設 | | | 生活困窮者の収容施設・災害の応急施設・地震防災の応急施設等 | | |
|-----|----------------------|----------------|--------|-----------|--------------------------|-----|-------|------------|-----|------|-------------------------------|-----|-------|
| | | 件 数 | 数 量 | 台帳価格 | 件 数 | 数 量 | 台帳価格 | 件 数 | 数 量 | 台帳価格 | 件 数 | 数 量 | 台帳価格 |
| 土 地 | 千 平 方 メ ー ト ル | 2,763 | 59,203 | 1,022,857 | 105 | 852 | 9,169 | 116 | 2 | 193 | 13 | 36 | 1,216 |
| 建 物 | 延 べ 千 平 方 メ ー ト ル | 1 | 16 | 57 | - | 0 | 0 | - | - | - | - | 6 | 182 |

(注) 「その他」は、下水道法第36条に規定する下水道施設、警察法附則第12項に規定する警察用施設並びに国家公務員共済組合法第12条に規定する組合の運営に必要な施設等である。

普通財産（土地・建物）貸付増減状況

(単位 百万円)

| 増 計 | 29 年 度 中 の 減 | | | | 29 年 度 末 貸 付 中 | | | | 番 号 |
|---------|--------------|--------|---------|---------|----------------|---------|-----------|-----------|--------|
| | 時 価 | 減 額 | 無 償 | 計 | 時 価 | 減 額 | 無 償 | 計 | |
| 11,397 | 10,787 | 286 | 1,001 | 12,074 | 23,589 | 593 | 4,259 | 28,441 | 1 |
| 23,598 | 6,922 | 1,751 | 15,461 | 24,136 | 15,584 | 3,234 | 71,483 | 90,301 | 2 |
| 529,352 | 204,443 | 91,013 | 202,857 | 498,314 | 442,274 | 127,680 | 1,311,479 | 1,881,435 | 3 |
| 271 | 320 | 1 | 1 | 322 | 669 | 2 | 1 | 672 | 4 |
| 62 | 53 | 0 | 9 | 63 | 100 | 0 | 24 | 125 | 5 |
| 695 | 355 | 0 | 296 | 652 | 451 | 0 | 240 | 691 | 6 |

普通財産（土地・建物）貸付状況（平成30年3月31日現在）

別 貸 付

(単位 百万円)

| 人 | | そ の 他 | | | 合 計 | | |
|-------|---------|--------|-------|---------|--------|--------|-----------|
| 数 量 | 台帳価格 | 件 数 | 数 量 | 台帳価格 | 件 数 | 数 量 | 台帳価格 |
| 7,649 | 180,026 | 21,381 | 5,513 | 285,384 | 28,441 | 90,301 | 1,881,435 |
| 60 | 113 | 613 | 38 | 268 | 672 | 125 | 691 |

3. 「法人」は、上記の公共団体及び公益法人以外の法人である。(32表(1)において同じ。)

減 額 貸 付

(単位 百万円)

| 住 宅 | | | 公害防止施設 | | | スポーツ施設 | | | 防 災 施 設 | | | そ の 他 | | | 合 計 | | |
|-----|-----|--------|--------|----|------|--------|----|-------|---------|----|------|-------|----|------|-----|-------|---------|
| 件数 | 数量 | 台帳価格 | 件数 | 数量 | 台帳価格 | 件数 | 数量 | 台帳価格 | 件数 | 数量 | 台帳価格 | 件数 | 数量 | 台帳価格 | 件数 | 数量 | 台帳価格 |
| 57 | 284 | 14,811 | 2 | 2 | 3 | 10 | 46 | 1,600 | 26 | 4 | 66 | 1 | 0 | 10 | 593 | 3,234 | 127,680 |
| 2 | 0 | 0 | - | - | - | - | - | - | - | - | - | - | - | - | 2 | 0 | 0 |

無 償 貸 付

(単位 百万円)

| 水 道 施 設 | | | 臨 港 施 設 | | | 社会福祉施設 | | | 学 校 施 設 | | | そ の 他 | | | 合 計 | | |
|---------|-------|--------|---------|-----|-------|--------|-----|--------|---------|-----|-------|-------|-------|---------|-------|--------|-----------|
| 件数 | 数量 | 台帳価格 | 件数 | 数量 | 台帳価格 | 件数 | 数量 | 台帳価格 | 件数 | 数量 | 台帳価格 | 件数 | 数量 | 台帳価格 | 件数 | 数量 | 台帳価格 |
| 319 | 3,198 | 49,859 | 29 | 128 | 2,997 | 185 | 426 | 38,680 | 51 | 218 | 1,318 | 678 | 7,415 | 185,185 | 4,259 | 71,483 | 1,311,479 |
| - | - | - | - | - | - | - | 0 | 0 | - | 0 | 0 | - | 1 | 0 | 1 | 24 | 240 |

32. 財務省所管一般会計所屬

(1) 相手方

| 区分 | 数量 単位 | 公共団体 | | | | | 公益法人 | | | | |
|----|---------------|------|-----|----------|--------|----------|------|----|----------|-------|----------|
| | | 件数 | 数量 | 台帳 価格 | 評価額 | 売払 価格 | 件数 | 数量 | 台帳 価格 | 評価額 | 売払 価格 |
| 土地 | 千メートル | 303 | 357 | 18,148 | 26,710 | 26,421 | 44 | 62 | 4,245 | 5,021 | 5,240 |
| 建物 | 延べ千平方 メートル | 1 | 49 | 631 | 40 | 41 | - | 13 | 113 | - | - |

(2) 契約方式

| 区分 | 数量 単位 | 一般競争契約（うち価格公表） | | | | | 指名競争入 | | | | |
|----|---------------|----------------|--------------|--------------------|--------------------|--------------------|-------|----|----------|-----|----|
| | | 件数 | 数量 | 台帳 価格 | 評価額 | 売払 価格 | 件数 | 数量 | 台帳 価格 | 評価額 | 件数 |
| 土地 | 千平方 メートル | 573 (466) | 931 (748) | 36,056 (27,277) | 33,599 (25,852) | 52,684 (36,998) | - | - | - | - | - |
| 建物 | 延べ千平方 メートル | 10 (8) | 180 (138) | 3,532 (2,919) | 511 (433) | 539 (462) | - | - | - | - | - |

(3) 用途別

| 区分 | 数量 単位 | 医療施設 | | | | | 社会福祉施設 | | | | | 学 |
|----|---------------|------|----|----------|-----|----------|--------|----|----------|-----|----------|----|
| | | 件数 | 数量 | 台帳 価格 | 評価額 | 売払 価格 | 件数 | 数量 | 台帳 価格 | 評価額 | 売払 価格 | 件数 |
| 土地 | 千平方 メートル | 1 | 0 | 2 | 2 | 1 | 3 | 4 | 56 | 37 | 34 | 15 |
| 建物 | 延べ千平方 メートル | - | - | - | - | - | - | - | - | - | - | - |

| 区分 | 数量 単位 | 公害防止施設 | | | | | スポーツ施設 | | | | | 防 |
|----|---------------|--------|----|----------|-----|----------|--------|----|----------|-----|----------|----|
| | | 件数 | 数量 | 台帳 価格 | 評価額 | 売払 価格 | 件数 | 数量 | 台帳 価格 | 評価額 | 売払 価格 | 件数 |
| 土地 | 千平方 メートル | - | - | - | - | - | - | - | - | - | - | - |
| 建物 | 延べ千平方 メートル | - | - | - | - | - | - | - | - | - | - | - |

33. 財務省所管一般会計所屬普通

| 区分 | 数量 単位 | 公共団体 | | | | | | そ | |
|----|---------------|------|----|----------|-------|----------------|----------------|----|----|
| | | 件数 | 数量 | 台帳 価格 | 評価額 | 国が支払った 交換差金 | 国が収納した 交換差金 | 件数 | 数量 |
| 土地 | 千平方 メートル | 4 | 26 | 3,286 | 6,519 | 4 | 5 | - | - |
| 建物 | 延べ千平方 メートル | - | 0 | 9 | 5 | - | - | - | - |

34. 財務省所管一般会計所屬普通財産（土地・建物）相手方別譲与状況（平成29年度）

（単位 百万円）

| 区分 | 数量 単位 | 公共団体 | | | | その他 | | | | 合計 | | | |
|----|---------------|------|-----|----------|-------|-----|----|----------|-----|-----|-----|----------|-------|
| | | 件数 | 数量 | 台帳 価格 | 評価額 | 件数 | 数量 | 台帳 価格 | 評価額 | 件数 | 数量 | 台帳 価格 | 評価額 |
| 土地 | 千平方 メートル | 212 | 527 | 5,586 | 5,576 | 7 | 0 | 0 | 1 | 219 | 527 | 5,587 | 5,578 |
| 建物 | 延べ千平方 メートル | - | 0 | 0 | 0 | - | - | - | - | - | 0 | 0 | 0 |

（注）「その他」は国有財産法第28条第1項第2号の規定により、公共団体以外の者が公共用財産の代替施設を設置したことに伴い、用途廃止された旧施設を譲与したものである。

普通財産（土地・建物）売払状況（平成29年度）

別 売 払

(単位 百万円)

| 法 人 | | | | | そ の 他 | | | | | 合 計 | | | | |
|-------|-------|--------|--------|--------|-------|-----|-------|-------|-------|-------|-------|--------|--------|--------|
| 件数 | 数量 | 台帳価格 | 評価額 | 売払価格 | 件数 | 数量 | 台帳価格 | 評価額 | 売払価格 | 件数 | 数量 | 台帳価格 | 評価額 | 売払価格 |
| 1,179 | 1,056 | 39,799 | 40,033 | 58,644 | 2,000 | 749 | 8,398 | 7,539 | 7,992 | 3,526 | 2,225 | 70,591 | 79,305 | 98,299 |
| 7 | 155 | 3,132 | 452 | 480 | 4 | 26 | 399 | 62 | 62 | 12 | 244 | 4,277 | 554 | 585 |

別 時 価 売 払

(単位 百万円)

| 札 | 随 意 契 約 (うち価格公示売却) | | | | | 合 計 | | | | |
|------|--------------------|-------|--------|--------|--------|-------|-------|--------|--------|--------|
| 売払価格 | 件数 | 数量 | 台帳価格 | 評価額 | 売払価格 | 件数 | 数量 | 台帳価格 | 評価額 | 売払価格 |
| - | 2,933 | 1,258 | 33,735 | 44,482 | 44,963 | 3,506 | 2,189 | 69,792 | 78,082 | 97,647 |
| - | (-) | (-) | (-) | (-) | (-) | 12 | 244 | 4,277 | 554 | 585 |
| - | 2 | 63 | 744 | 43 | 45 | | | | | |
| - | (-) | (-) | (-) | (-) | (-) | | | | | |

減 額 売 払

(単位 百万円)

| 校 施 設 | | | | 社 会 教 育 施 設 | | | | 住 宅 | | | | | |
|-------|------|-------|------|-------------|----|------|-----|------|----|----|------|-------|------|
| 数量 | 台帳価格 | 評価額 | 売払価格 | 件数 | 数量 | 台帳価格 | 評価額 | 売払価格 | 件数 | 数量 | 台帳価格 | 評価額 | 売払価格 |
| 30 | 734 | 1,177 | 612 | - | - | - | - | - | 1 | 0 | 5 | 6 | 3 |
| - | - | - | - | - | - | - | - | - | - | - | - | - | - |
| 災 施 設 | | | | そ の 他 | | | | 合 計 | | | | | |
| 数量 | 台帳価格 | 評価額 | 売払価格 | 件数 | 数量 | 台帳価格 | 評価額 | 売払価格 | 件数 | 数量 | 台帳価格 | 評価額 | 売払価格 |
| - | - | - | - | - | - | - | - | - | 20 | 35 | 798 | 1,223 | 651 |
| - | - | - | - | - | - | - | - | - | - | - | - | - | - |

財産（土地・建物）相手方別交換（渡）状況（平成29年度）

(単位 百万円)

| の 他 | | | | 合 計 | | | | | |
|------|-----|------------|------------|-----|----|-------|-------|------------|------------|
| 台帳価格 | 評価額 | 国が支払った交換差金 | 国が収納した交換差金 | 件数 | 数量 | 台帳価格 | 評価額 | 国が支払った交換差金 | 国が収納した交換差金 |
| - | - | - | - | 4 | 26 | 3,286 | 6,519 | 4 | 5 |
| - | - | - | - | - | 0 | 9 | 5 | - | - |

35. 財務省所管一般会計所属普通財産（土地・建物）有償無償別所管換（減）状況（平成29年度）

(単位 百万円)

| 区 分 | 数 量 単 位 | 有 償 所 管 換 | | | 無 償 所 管 換 | | | 合 計 | | |
|-----|-----------|-----------|----|------|-----------|-----|--------|-----|-----|--------|
| | | 件数 | 数量 | 台帳価格 | 件数 | 数量 | 台帳価格 | 件数 | 数量 | 台帳価格 |
| 土 地 | 千メートル | 5 | 1 | 100 | 142 | 931 | 43,650 | 147 | 932 | 43,751 |
| 建 物 | 延べ千平方メートル | - | - | - | - | 9 | 120 | - | 9 | 120 |

36. 国有財産関係（財務局分）歳入科目別徴収決定額及び収納額（平成29年度）

（単位 千円、％）

| 科 目 | 過 年 度 分 | | | 当 年 度 分 | | | 計 | | |
|----------------------|-----------|--------|------|-------------|-------------|-------|-------------|-------------|-------|
| | 徴収決定額 | 収 納 額 | 収納割合 | 徴収決定額 | 収 納 額 | 収納割合 | 徴収決定額 | 収 納 額 | 収納割合 |
| 国有財産売払収入 | 955,640 | 2,656 | 0.3 | 69,238,829 | 69,233,710 | 99.9 | 70,194,469 | 69,236,366 | 98.6 |
| 土地売払代 | 82,442 | 2,656 | 3.2 | 66,841,306 | 66,836,187 | 99.9 | 66,923,748 | 66,838,843 | 99.9 |
| 立木竹売払代 | — | — | — | — | — | — | — | — | — |
| 建物売払代 | — | — | — | 187,904 | 187,904 | 100.0 | 187,904 | 187,904 | 100.0 |
| 工作物売払代 | — | — | — | — | — | — | — | — | — |
| 船舶売払代 | — | — | — | — | — | — | — | — | — |
| 証券売払代 | 873,198 | — | — | 2,209,619 | 2,209,619 | 100.0 | 3,082,817 | 2,209,619 | 71.7 |
| 特定国有財産売払収入 | — | — | — | — | — | — | — | — | — |
| 東日本大震災復興 国有財産売払収入 | — | — | — | 19,458,154 | 19,458,154 | 100.0 | 19,458,154 | 19,458,154 | 100.0 |
| 土地売払代 | — | — | — | 19,157,223 | 19,157,223 | 100.0 | 19,157,223 | 19,157,223 | 100.0 |
| 立木竹売払代 | — | — | — | — | — | — | — | — | — |
| 建物売払代 | — | — | — | 300,902 | 300,902 | 100.0 | 300,902 | 300,902 | 100.0 |
| 工作物売払代 | — | — | — | 28 | 28 | 100.0 | 28 | 28 | 100.0 |
| 国有財産貸付収入 | 931,808 | 52,686 | 5.7 | 35,916,646 | 35,840,022 | 99.8 | 36,848,454 | 35,892,708 | 97.4 |
| 土地及水面貸付料 | 422,010 | 48,126 | 11.4 | 19,732,741 | 19,663,182 | 99.6 | 20,154,750 | 19,711,308 | 97.8 |
| 建物及物件貸付料 | 509,676 | 4,476 | 0.9 | 670,765 | 664,176 | 99.0 | 1,180,441 | 668,652 | 56.6 |
| 公務員宿舍貸付料 | 123 | 83 | 68.0 | 15,513,141 | 15,512,664 | 99.9 | 15,513,263 | 15,512,747 | 99.9 |
| (小 計) | 1,887,449 | 55,342 | 2.9 | 124,613,629 | 124,531,886 | 99.9 | 126,501,077 | 124,587,228 | 98.5 |
| 有償管理換収入 | — | — | — | 89 | 89 | 100.0 | 89 | 89 | 100.0 |
| 配 当 金 収 入 | — | — | — | 16,164 | 16,164 | 100.0 | 16,164 | 16,164 | 100.0 |
| 利 子 収 入 | 29,304 | 365 | 1.2 | 28,712 | 26,046 | 90.7 | 58,016 | 26,411 | 45.5 |
| 弁償及返納金 | 1,538,046 | 8,318 | 0.5 | 722,941 | 690,314 | 95.5 | 2,260,986 | 698,632 | 30.9 |
| 物品売払収入 | — | — | — | 49,224 | 49,224 | 100.0 | 49,224 | 49,224 | 100.0 |
| 雑 入 | 42,037 | 708 | 1.7 | 276,930 | 271,218 | 97.9 | 318,967 | 271,926 | 85.3 |
| (小 計) | 1,609,387 | 9,391 | 0.6 | 1,094,060 | 1,053,055 | 96.3 | 2,703,447 | 1,062,446 | 39.3 |
| 特別会計整理収入 | — | — | — | — | — | — | — | — | — |
| 引継債権整理収入 | 391 | 5 | 1.3 | — | — | — | 391 | 5 | 1.3 |
| (小 計) | 391 | 5 | 1.3 | — | — | — | 391 | 5 | 1.3 |
| 合 計 | 3,497,227 | 64,738 | 1.9 | 125,707,688 | 125,584,941 | 99.9 | 129,204,915 | 125,649,678 | 97.2 |

（注）金額は百円位、収納割合は小数第2位で各々四捨五入してある。

37. 国有財産関係（財務局分）歳入科目別・年度別収納状況

（単位 百万円）

| 科目 | 年度 | | | | | | | | | | |
|----------------------|---------|---------|---------|---------|---------|---------|---------|---------|---------|---------|-----------|
| | 平成20年度 | 21 | 22 | 23 | 24 | 25 | 26 | 27 | 28 | 29 | 30 予算額 |
| 国有財産売払収入 | 118,427 | 96,537 | 101,578 | 89,636 | 93,126 | 81,867 | 100,166 | 78,585 | 53,273 | 69,236 | 68,553 |
| 土地売払代 | 106,781 | 93,358 | 77,612 | 78,939 | 80,203 | 79,537 | 86,744 | 69,248 | 51,650 | 66,839 | 61,200 |
| 立木竹売払代 | 16 | 16 | 64 | — | 0 | 0 | — | — | — | — | — |
| 建物売払代 | 226 | 123 | 211 | 53 | 388 | 654 | 521 | 232 | 107 | 188 | 360 |
| 工作物売払代 | 3 | 2 | 0 | 0 | 0 | 13 | 4 | — | — | — | 1 |
| 船舶売払代 | — | — | — | — | — | — | — | — | — | — | — |
| 証券売払代 | 11,402 | 3,039 | 23,691 | 10,643 | 12,534 | 1,662 | 12,898 | 9,106 | 1,516 | 2,210 | 6,992 |
| 特定国有財産 売払収入 | — | — | — | — | — | — | 918 | — | 792 | — | 979 |
| 特定施設売払代 | — | — | — | — | — | — | 918 | — | 792 | — | 979 |
| 東日本大震災復興 国有財産売払収入 | — | — | — | — | 19,928 | 50,290 | 30,052 | 41,488 | 112,997 | 19,458 | 9,400 |
| 土地売払代 | — | — | — | — | 19,472 | 50,248 | 30,010 | 41,358 | 112,172 | 19,157 | 9,400 |
| 立木竹売払代 | — | — | — | — | 23 | — | — | — | — | — | — |
| 建物売払代 | — | — | — | — | 420 | 42 | 41 | 129 | 824 | 301 | — |
| 工作物売払代 | — | — | — | — | 13 | — | 1 | 0 | 0 | 0 | — |
| 国有財産貸付収入 | 34,343 | 33,687 | 33,485 | 35,657 | 33,924 | 32,851 | 30,853 | 30,123 | 31,721 | 36,051 | 34,565 |
| 土地及水面貸付料 | 17,482 | 17,186 | 16,983 | 18,917 | 17,612 | 17,816 | 14,975 | 15,373 | 15,364 | 19,740 | 15,749 |
| 建物及物件貸付料 | 1,260 | 1,121 | 1,023 | 962 | 972 | 856 | 782 | 659 | 780 | 799 | 1,196 |
| 公務員宿舍貸付料 | 15,601 | 15,380 | 15,479 | 15,779 | 15,340 | 14,179 | 15,095 | 14,090 | 15,577 | 15,513 | 17,619 |
| (小計) | 152,770 | 130,224 | 135,063 | 125,293 | 146,978 | 165,007 | 161,988 | 150,195 | 198,784 | 124,746 | 113,498 |
| 有償管理換収入 | 5 | 167 | 12 | 217 | 15 | 434 | 491 | 321 | — | 0 | — |
| 配当金収入 | 88 | 225 | 411 | 247 | 107 | 27 | 16 | 13 | 13 | 16 | — |
| 利子収入 | 162 | 154 | 147 | 115 | 91 | 71 | 55 | 43 | 51 | 26 | 50 |
| 弁償及返納金 | 929 | 685 | 707 | 675 | 667 | 1,036 | 546 | 598 | 762 | 708 | 688 |
| 物品売払収入 | 4 | 1 | 17 | 8 | 1 | 3 | 3 | 0 | 6 | 56 | 7 |
| 雑収入 | 711 | 547 | 613 | 723 | 329 | 444 | 291 | 1,304 | 323 | 280 | 302 |
| (小計) | 1,899 | 1,778 | 1,907 | 1,985 | 1,209 | 2,015 | 1,402 | 2,279 | 1,154 | 1,087 | 1,047 |
| 特別会計整理収入 | — | — | — | — | — | — | — | — | — | — | — |
| 引継債権整理収入 | — | — | — | — | 0 | — | — | 0 | 0 | 0 | 0 |
| (小計) | — | — | — | — | 0 | — | — | 0 | 0 | 0 | 0 |
| 合計 | 154,669 | 132,002 | 136,970 | 127,278 | 148,187 | 167,022 | 163,390 | 152,474 | 199,938 | 125,833 | 114,545 |
| 割合 (20年度=100) | 100.0 | 85.3 | 88.6 | 82.3 | 95.8 | 108.0 | 105.6 | 98.6 | 129.3 | 81.4 | 74.1 |

(注) 金額は十百万円位、割合は小数第2位で各々四捨五入してある。

(参考資料) 1. 相手方別大口売払状況 (平成29年度)

(1件売払数量千㎡以上で、かつ、売買契約金額3億円以上)

(単位: ㎡, 千円)

| 相手方 | 旧口座名 | 所在地 | 区分 | 数量 | 売 買 契約金額 | 契 約 年 月 日 | 備 考 |
|------------------------|---|---------------------------------|----|-----------------------|-------------|-----------------|-----|
| 法人 | 原町住宅 | 東京都渋谷区恵比寿南 3-48-7 | 土地 | 4,035.06 | 10,513,500 | 平成29年 4月14日 | |
| | | | 建物 | 966.99/ 6,412.14 | | | |
| 港区 | 農林水産省青山分室 | 東京都港区南青山5- 285 | 土地 | 3,211.06 | 7,240,000 | 平成29年 11月6日 | |
| 世田谷 区 | 用賀住宅 | 東京都世田谷区上用賀 4-10-123 | 土地 | 9,641.02 | 5,830,000 | 平成30年 3月30日 | |
| | | | 建物 | 1,061.74/ 5,308.82 | | | |
| 法人 | 陸上自衛隊伊丹駐屯 地豊中分屯地 | 大阪府豊中市北緑丘1 丁目150-1外1筆 | 土地 | 43,917.27 | 5,737,150 | 平成30年 3月2日 | |
| 法人 | 旧東北地方整備局二 日町庁舎 | 宮城県仙台市青葉区二 日町9-4 | 土地 | 5,100.23 | 4,011,500 | 平成30年 3月23日 | |
| 法人 | 稲毛海岸住宅 | 千葉県千葉市美浜区稲 毛海岸5-1-441外 4筆 | 土地 | 33,643.46 | 3,365,000 | 平成30年 2月13日 | |
| 法人 | 旧仙台高等検察庁大 手町宿舎・旧仙台地 方検察庁仙台青葉宿 舎 | 宮城県仙台市青葉区大 手町207外1筆 | 土地 | 5,541.33 | 3,130,000 | 平成30年 3月23日 | |
| 千葉市 | 陸軍兵器補給廠外跡 | 千葉県千葉市中央区弁 天4-463-1 | 土地 | 30,788.71 | 2,650,000 | 平成30年 3月19日 | |
| 世田谷 区土地 開発公 社 | 等々力宿舎 | 東京都世田谷区野毛1 -40-6 | 土地 | 9,126.30 | 2,330,000 | 平成30年 3月30日 | |
| | | | 建物 | 1,515.02/ 4,395.16 | | | |
| 法人 | 名城住宅 | 愛知県名古屋市区北 名城3-3-1 | 土地 | 8,290.37 | 2,100,000 | 平成29年 6月1日 | |
| 法人 | 都立代々木公園ほか | 東京都渋谷区代々木神 園町180-2外5筆 | 土地 | 1,894.86 | 1,865,000 | 平成30年 3月20日 | |
| 法人 | 税務大学校大阪研修 所 | 大阪府枚方市香里ヶ丘 10丁目1-26外2筆 | 土地 | 21,661.65 | 1,754,327 | 平成29年 7月19日 | |
| | | | 建物 | 3,380.67/ 8,357.13 | | | |
| 渋谷区 | 独立行政法人国立印 刷局旧神宮前宿舎 | 東京都渋谷区神宮前3 -18-25 | 土地 | 1,230.47 | 1,610,000 | 平成29年 10月20日 | |
| | | | 建物 | 438.28/ 1,173.64 | | | |
| 法人 | 筑波竹園1丁目住宅 | 茨城県つくば市竹園1 -13-2 | 土地 | 9,588.84 | 1,602,000 | 平成29年 11月24日 | |
| | | | 建物 | 1,303.43/ 6,547.27 | | | |
| 法人 | | 埼玉県朝霞市根岸台5 -751-8外5筆 | 土地 | 3,071.00 | 1,524,000 | 平成29年 11月21日 | |
| 法人 | | 神奈川県横須賀市長瀬 2-162-1 | 土地 | 25,286.67 | 1,371,000 | 平成29年 7月19日 | |
| 法人 | 旧博多港湾・空港整 備事務所大手門宿舎 | 福岡県福岡市中央区大 手門2-128-2 | 土地 | 1,381.48 | 1,356,000 | 平成29年 8月16日 | |
| 法人 | 大阪港湾空港工事事 務所空港第一宿舎 大阪空港事務所第5 公務員宿舎 | 大阪府池田市空港2丁 目179-4外3筆 | 土地 | 24,154.47 | 1,165,000 | 平成29年 10月31日 | |
| | | | 建物 | 3,376.06/ 9,351.43 | | | |

(参考資料) 1. 相手方別大口売払状況 (平成29年度) (続)

(1件売払数量千㎡以上で、かつ、売買契約金額3億円以上)

(単位: ㎡, 千円)

| 相手方 | 旧口座名 | 所在地 | 区分 | 数量 | 売 買 契約金額 | 契 約 年 月 日 | 備 考 |
|--------|--|---------------------------|----|--------------------------------|-------------|-----------------|-----|
| 船橋市 | 船橋行田住宅 | 千葉県船橋市行田3-15-4 | 土地 | 25,978.24 | 1,120,000 | 平成29年 7月31日 | |
| | | | 建物 | 3,629.14/ 17,321.39 | | | |
| 東京都 | 陸上自衛隊市ヶ谷駐屯地高円寺第2宿舎 | 東京都杉並区高円寺南5-777-8 | 土地 | 1,182.79 | 1,110,000 | 平成30年 1月29日 | |
| 中野区 | 陸上自衛隊市ヶ谷駐屯地上高田宿舎 | 東京都中野区上高田5-5-2 | 土地 | 2,702.21 | 1,099,799 | 平成30年 3月29日 | |
| | | | 建物 | 663.31/ 3,967.98 | | | |
| 法人 | 自衛隊熊本地方協力本部 | 熊本県熊本市中央区大江4丁目2番5外1筆 | 土地 | 2,299.06 | 1,050,144 | 平成30年 3月1日 | |
| 東京都 | 立川税務署 | 東京都立川市高松町2-176-2 | 土地 | 2,256.29 | 1,050,000 | 平成29年 6月23日 | |
| | | | 建物 | 1,042.95/ 2,556.56 | | | |
| アイランド国 | 東京税関分室 | 東京都新宿区本塩町6-6外3筆 | 土地 | 1,085.35 | 1,030,000 | 平成29年 12月13日 | |
| 法人 | 小日向台宿舎 | 東京都文京区小日向2-175 | 土地 | 1,472.58 | 933,000 | 平成29年 7月19日 | |
| | | | 建物 | 456.45 / 1,128.29 | | | |
| 法人 | 航空自衛隊府中基地小金井第2宿舎 | 東京都小金井市緑町5-2443-10外1筆 | 土地 | 1,332.80 | 900,008 | 平成29年 7月18日 | |
| | | | 建物 | 418.20/ 836.40 | | | |
| 品川区 | 上大崎宿舎 | 東京都品川区上大崎3-353-3外4筆 | 土地 | 1,139.50 | 878,000 | 平成30年 3月28日 | |
| | | | 建物 | 322.89/ 1,614.48 | | | |
| 法人 | 品川第2寮 | 東京都品川区南品川4-262-1 | 土地 | 2,375.89 | 783,000 | 平成29年 9月21日 | |
| 石垣市 | 旧平得飛行場(石垣市中央運動公園(石垣市)ほか)旧第十一管区海上保安本部石垣航空基地 | 沖縄県石垣市字真栄里東原617-2外22筆 | 土地 | 24,541.78 | 660,000 | 平成29年 5月11日 | |
| 法人 | 筑波並木4丁目住宅 | 茨城県つくば市並木4-10-1外2筆 | 土地 | 36,467.43 | 650,000 | 平成29年 11月24日 | |
| | | | 建物 | 2,476.39/ 6,750.95 | | | |
| 法人 | | 千葉県流山市東初石5-163-7外2筆(仮換地済) | 土地 | 5,200.08 (仮換地: 3,286.03) | 626,235 | 平成30年 3月22日 | |
| 法人 | 東京拘置所小菅宿舎 | 東京都葛飾区小菅1-19-30 | 土地 | 3,753.13 | 620,000 | 平成29年 7月31日 | |
| | | | 建物 | 943.54/ 4,224.88 | | | |
| 法人 | 東京税関稲毛寮 | 千葉県千葉市稲毛区小仲台1-1077-3 | 土地 | 1,595.86 | 555,560 | 平成29年 7月20日 | |
| | | | 建物 | 492.23/ 2,329.85 | | | |

(参考資料) 1. 相手方別大口売払状況 (平成29年度) (続)

(1件売払数量千㎡以上で、かつ、売買契約金額3億円以上)

(単位：㎡, 千円)

| 相手方 | 旧口座名 | 所在地 | 区分 | 数量 | 売 買 契約金額 | 契 約 日 年 月 日 | 備 考 |
|-----|--|---|----|-----------------------------|-------------|-----------------|-----------------------------------|
| 札幌市 | 南二条宿舎 札幌高等裁判所南2 条宿舎 札幌地方裁判所札幌 簡易裁判所南2条宿 舎 札幌家庭裁判所南2 条宿舎 | 北海道札幌市中央区南 2条西14-1-3外3 筆 | 土地 | 2,809.31 | 550,000 | 平成29年 12月22日 | |
| | | | 建物 | 448.47/ 448.47 | | | |
| 法人 | 大阪税関浜寺寮 | 大阪府堺市西区浜寺公 園町3丁目311, 高石市 羽衣2丁目980 | 土地 | 2,743.26 | 536,000 | 平成29年 7月20日 | |
| | | | 建物 | 609.91/ 2,086.26 | | | |
| 船橋市 | 二和住宅 | 千葉県船橋市二和東5 -101-3 | 土地 | 14,803.67 | 518,000 | 平成29年 7月31日 | |
| | | | 建物 | 2,636.52/ 12,836.54 | | | |
| 法人 | 新所沢宿舎 | 埼玉県所沢市中新井1 -46-1外4筆 | 土地 | 4,064.80 | 416,080 | 平成30年 3月22日 | |
| | | | 建物 | 922.47/ 3,334.11 | | | |
| 法人 | 24軒宿舎(1) | 北海道札幌市西区 二十四軒4条2-35外 1筆 | 土地 | 3,184.73 | 412,000 | 平成29年 5月12日 | |
| | | | 建物 | 596.91/ 2,201.52 | | | |
| 法人 | 本局公宿(北海道森 林管理局) | 北海道札幌市中央区南 9条西23-2-12 | 土地 | 1,722.04 | 371,000 | 平成30年 2月9日 | |
| | | | 建物 | 353.51/ 1,303.17 | | | |
| 法人 | 熊本国税局銀杏寮 白川住宅 | 熊本県熊本市中央区大 江3丁目2番5外1筆 | 土地 | 1,840.05 | 360,000 | 平成30年 2月28日 | |
| | | | 建物 | 520.83/ 1,484.24 | | | |
| 個人 | 向陽荘 | 愛知県名古屋市千種区 向陽町3-13 | 土地 | 1,030.93 | 349,555 | 平成29年 8月1日 | |
| | | | 建物 | 309.18/ 1,166.58 | | | |
| 品川区 | | 東京都品川区小山2- 355-2外7筆 | 土地 | 3,294.87 | 344,500 | 平成29年 9月8日 | 国有財産特別措置法第3 条により減額した価格で ある。 |
| 法人 | 多摩宿舎 | 神奈川県川崎市多摩区 布田1661-7 | 土地 | 1,152.86 | 336,000 | 平成29年 11月17日 | |
| 法人 | | 千葉県松戸市秋山2- 5-5外3筆 | 土地 | 2,649.06 | 333,400 | 平成29年 7月19日 | |
| 法人 | | 埼玉県蕨市錦町6- 2152-4外5筆 (仮換地済) | 土地 | 1,333.00 (仮換地: 1,052) | 319,230 | 平成30年 3月16日 | |
| 法人 | 中の島職員寮 中の島2区職員宿舎 | 北海道札幌市豊平区中 の島2条5-7外2筆 | 土地 | 9,402.85 | 310,000 | 平成30年 2月9日 | |
| | | | 建物 | 981.96/ 2,756.97 | | | |

(注) 売買契約金額は、単位未満切捨てである。

(参考資料) 2. 国有財産地方審議会審議経過一覧表 (平成29年度)

| 審議会名 | 開催年月日 | 付議事項 | | | | | 審議結果 |
|-----------------------|-----------------------|---|---|--------------------------------|------------------|------------------------|------|
| | | 相手方及びその用途 | 対象財産 | | | | |
| | | | 口座名等 | 所在地 | 区分 | 数量 | |
| 北海道地方審議会 | 平成29年12月5日 (第92回) | 社会福祉法人への売払い又は貸付 (特別養護老人ホーム敷地) | 札幌高等裁判所南2条 宿舎 外 (財政投融资特別会計 特定国有財産整備勘定) | 札幌市中央区南2条 西14丁目1番1外 | 土地 | 5,247㎡ | 可決 |
| 東北地方審議会 | 平成29年12月4日 (第104回) | 地方公共団体への売払い等 (小学校用地等) | 陸上自衛隊神町駐屯地 (一般会計) | 山形県東根市神町南 3丁目9088番64外3 筆 | 土地 工作物 | 13,609.39㎡ 一式 | 可決 |
| 関東地方審議会 | 平成29年6月15日 (第257回) | 地方公共団体への売払い及び無償貸付 (都市公園敷地) | ジョンソン飛行場跡地 (一般会計) | 埼玉県狭山市稲荷山 1丁目18番1 | 土地 | 36,214㎡ | 可決 |
| | 平成29年9月28日 (第258回) | ①地方公共団体への売払い (市立認定こども園敷地) | 旧相川測候所庁舎跡地 (一般会計) | 新潟県佐渡市相川下 戸村354番1外1筆 | 土地 | 5,889.47㎡ | 可決 |
| | | ②地方公共団体への売払い (「産業交流施設及びクール ジャパン発信拠点施設」敷地) | 羽田空港跡地 (国土交通省所管自動車 安全特別会計空港整備 勘定) | 東京都大田区羽田空港 2丁目10番4のうち | 土地 | 32,385㎡ | 可決 |
| | 平成30年3月2日 (第259回) | 社会福祉法人への定期借 地権活用による貸付 (特別養護老人ホーム敷 地) | 稲荷山宿舎跡地 (財政投融资特別会計 特定国有財産整備勘 定) | 神奈川県横浜市南区 山谷115番5外4筆 | 土地 | 6,720㎡ | 可決 |
| 地方公共団体への売払い (道路用地) | 土地 | 166㎡ | | | | | |
| 四国地方審議会 | 平成29年5月29日 (第77回) | 地方公共団体との交換 (徳島東警察署敷地) | 旧徳島地方裁判所敷地 (一般会計) | 徳島県徳島市徳島町 1丁目5番2 | 土地 立木竹 工作物 | 4,025.00㎡ 19本 一式 | 可決 |
| | | ※参考：交換受財産 (旧徳島県立聾学校敷地) | ※参考：交換受財産 徳島県徳島 市中徳島町 2丁目104 番2 | 土地 工作物 | 6,670.00㎡ 一式 | | |
| 九州地方審議会 | 平成29年10月30日 (第71回) | 社会福祉法人への売払い (特別養護老人ホーム等 用地) | 旧福岡維持出張所 (一般会計) | 福岡県福岡市博多区 麦野2丁目7番6 | 土地 | 3,118.26㎡ | 可決 |
| | | 社会福祉法人への貸付け (特別養護老人ホーム等 用地) | 旧古賀住宅 (一般会計) | 福岡県古賀市千鳥1 丁目1612番470 | 土地 | 3,500㎡を上限 | 可決 |

(注) 上記のほかに、次の地方審議会が開催され、事務局報告等を行った。
 北陸地方審議会 平成29年12月6日 第75回
 近畿地方審議会 平成30年1月17日 第128回
 なお、東海地方審議会、中国地方審議会及び沖縄地方審議会について、平成29年度は開催実績なし。

- 3日 ○財務省, 2018年7-9月期の法人企業統計調査を発表
売上高は前年比+6.0%で8期連続の前年比増収, 経常利益は同+2.2%で9期連続の前年比増益, 設備投資は同+4.5%で8期連続の前年比増加
- 自販連, 11月の国内新車販売台数を発表
国内新車販売台数(含む軽)は, 44万1,943台で前年比+8.6%と2か月連続のプラス
国内新車販売台数(除く軽)は, 27万9,594台で前年比+8.3%と2か月連続のプラス
- 米供給管理協会, 11月のISM景況指数(製造業)を発表
総合指数は59.3ポイントと前月(57.7ポイント)から上昇
- 7日 ○総務省, 10月の家計調査(二人以上の世帯)を発表
実質消費支出は前年比△0.3%と2か月連続の減少, 季調済前月比は+1.8%と2か月ぶりの増加(ともに, 調査方法の変更の影響による変動を調整した推計値)
基調判断は「持ち直しの動きに足踏みがみられる」とし据置き
- 厚生労働省, 10月の毎月勤労統計(速報)を発表
現金給与総額は前年比+1.0%で15か月連続の増加(うち所定内給与は同+0.8%, 所定外給与は同+1.5%, 特別給与は同+6.2%)
- 内閣府, 10月の景気動向指数(CI)(速報)を発表
先行指数は100.5(前月差+0.9ポイント)で2か月ぶりの上昇, 一致指数は104.5(前月差+2.9ポイント)で2か月ぶりの上昇, 運行指数は103.2(前月差△0.5ポイント)で2か月連続の減少, 基調判断は「足踏みを示している」とし据置き
- 米労働省, 11月の雇用統計を発表
非農業部門の雇用者数は前月比15.5万人増, 過去2か月分は修正(10月分は同23.7万人増に下方修正(△1.3万人), 9月分は同11.9万人増に上方修正(+0.1万人))
失業率は3.7%と前月(3.7%)から横ばい
- EU統計局, ユーロ圏の2018年7-9月期GDP(確報)を発表
実質GDP成長率は季調済前期比+0.2%(年率+0.7%)
- 8日 ○中国海関総署, 11月の貿易収支を発表
貿易収支は448億ドルと8か月連続の黒字, 輸出は2,274億ドルで前年比+5.4%と8か月連続のプラス, 輸入は1,827億ドルで前年比+3.0%と25か月連続のプラス
- 10日 ○内閣府, 2018年7-9月期のGDP(2次速報)を発表
実質GDP成長率は季調済前期比△0.6%(年率換算△2.5%)で1次速報値の同△0.3%(年率換算△1.2%)から下方改定
名目GDP成長率は同△0.7%(年率換算△2.7%)で1次速報値の同△0.3%(年率換算△1.1%)から下方改定
GDPデフレーターは前期比△0.1%, 前年同期比は△0.3%
- 財務省, 10月の国際収支状況(速報)を発表
経常収支は1兆3,099億円, 前年比△8,786億円(黒字幅縮小)で52か月連続の黒字
- 東京商工リサーチ, 11月の全国企業倒産状況を発表
倒産件数は718件(前年比+6.0%)と3か月ぶりの前年比プラス, 負債総額は1,212億円(同△16.7%), 倒産企業の従業員数は3,688人(同+32.5%), 上場企業倒産は0件
- 内閣府, 11月の景気ウォッチャー調査を発表
景気の現状判断DIは前月差+1.5ポイントの51.0となり2か月連続の増加, 先行き判断DIは前月差+1.6ポイントの52.2となり2か月ぶりの増加
景気現状の基調判断は「緩やかに回復している。先行きについては, コストの上昇, 通商問題の動向等に対する懸念もある一方, 年末年始のイベント等への期待がみられる」とし上方修正
- 内閣府, 平成30年度第16回経済財政諮問会議を開催
「経済・財政一体改革(社会保障をはじめとする改革工程表案)」, 「2025日本万国博覧会(大阪・関西)に向けて」について議論
- 11日 ○日本銀行, 11月のマネーストック(速報)を発表
M2は前年比+2.3%, M3は同+2.1%, 広義流動性は同+1.8%
- 財務省・内閣府, 2018年10-12月期の法人企業景気予測調査を発表
貴社の景況判断BSI(大企業・全産業)の現状判断は+4.3%ポイント, 2019年1-3月見通しは+4.7%ポイント, 2019年4-6月見通しは+1.4%ポイント
2018年度の通期見通し(前年度比)は, 売上高が+2.8(前回調査+2.4%), 経常利益が+0.4%(前回調査△0.4%), 設備投資が+9.1%(前回調査+9.9%)
- 12日 ○内閣府, 10月の機械受注統計を発表
民需(除く船舶・電力)は季調済前月比+7.6%と2か月ぶりの増加
基調判断は「持ち直しの動きに足踏みがみられる」とし下方修正
- 日本銀行, 11月の企業物価指数(速報)を発表
前年比+2.3%となり, 23か月連続のプラス
- 米労働省, 11月の消費者物価指数を発表
総合指数は前年比+2.2%, 前月比0.0%, 食品とエネルギーを除いたコア指数は前年比+2.2%, 前月比+0.2%
- 13日 ○欧州中央銀行(ECB), 政策理事会を開催
以下のとおり決定
1. 主要政策金利0.00%, 預金ファシリティ金利△0.40%を据置き
 2. 資産買入れ額・期間に変更なし(2018年12月に終了。償還再投資は継続)
(月間買入れ額(ネット)を2018年9月まで毎月300億ユーロ, 2018年10月~12月まで毎月150億ユーロとする)
 3. 再投資に関するフォワードガイダンスを変更
償還債券の再投資は, 政策金利を上げ始めた後も長期にわたり必要な限り実施
(変更前:償還債券の再投資は, 資産買入れ終了後も長期にわたり必要な限り実施)
- 14日 ○日本銀行, 短観(概要, 2018年12月調査)を発表
業況判断DI(現状)は全規模全産業16で前回調査15に比べ上昇, 大企業全産業21(前回調査21), 大企業製造業19(前回調査19), 大企業非製造業24(前回調査22)
- 東日本建設業保証会社等, 11月の公共工事前払金保証統計を発表
公共工事請負金額は前年比△5.2%で2か月ぶりの

日誌

(12 月 中)

| | |
|---|---|
| <p>マイナス</p> <p>○米商務省, 11月の小売売上高を発表 総合は季調済前月比+0.2%, 過去2か月分は修正(10月分は上方修正(前月比+0.8%→+1.1%), 9月分は下方修正(前月比△0.1%→△0.2%)) 自動車・建築資材等を除くコアベースは同+0.2%</p> <p>○米FRB, 11月の鉱工業生産を発表 生産は季調済前月比+0.6%となり, 過去2か月分は修正(10月は下方修正(同+0.1%→△0.2%), 9月は下方修正(同+0.2%→+0.1%))</p> <p>17日 ○国土交通省, 10月の建設総合統計を発表 公共工事出来高は前年比△5.2%で, 6か月連続のマイナス</p> <p>19日 ○財務省, 11月の貿易統計(速報)を発表 輸出は船舶, 有機化合物等が増加し, 前年比+0.1%の6兆9,276億円, 輸入は原粗油, 液化天然ガス等が増加し, 同+12.5%の7兆6,649億円, 貿易収支は△7,373億円で2か月連続の赤字</p> <p>○FRB(米連邦準備制度理事会), FOMC(米連邦公開市場委員会)を開催(18日～) ・政策金利(フェデラルファンドレート)の誘導目標レンジを0.25%引上げ(2.00~2.25%→2.25~2.50%) ・2019年の利上げ見通しは前回の3回から2回に減少</p> <p>20日 ○日本銀行, 金融政策決定会合を開催(19日～) 現行の金融市場調節方針等を維持 (1) 長短金利操作(イールドカーブ・コントロール) ・短期金利: 日銀当座預金のうち政策金利残高に△0.1%のマイナス金利を適用する。 ・長期金利: 10年物国債金利がゼロ程度で推移するよう, 長期国債の買入れを行う。その際, 金利は経済・物価の情勢等に応じて, 上下にある程度変動しうるものとし※, 買入れ額については, 概ね現状程度の買入れペース(保有残高の増加額年間約80兆円)をめどとしつつ, 弾力的な買入れを実施 ※金利が急速に上昇する場合には, 迅速かつ適切に国債買入れを実施 (2) 資産買入れ方針 ・ETF及びJ-REITについて, 保有残高がそれぞれ年間約6兆円, 年間約900億円に相当するペースで増加するよう買入れを行う。その際, 資産価格のプレミアム形成への働きかけを適切に行う観点から, 市場の状況に応じて買入れ額は上下に変動しうるものとする。 ・CP等, 社債等について, それぞれ約2.2兆円, 約3.2兆円の残高を維持する。</p> <p>○政府, 12月の月例経済報告を発表 景気の基調判断を「景気は, 緩やかに回復している」とし据置き</p> <p>○内閣府, 平成30年度第17回経済財政諮問会議を開催「経済・財政一体改革(新たな改革工程表の取りまとめ)」、「消費税率引上げに伴う対応について」、「平成31年度の経済見通し」について議論</p> <p>○イングランド銀行(BOE), 金融政策委員会を開催し, 政策金利の据置き, 資産買入れ枠の現状維持を決定 ・政策金利を0.75%に据置き ・資産買入れ枠を維持(4,450億ポンド)</p> | <p>21日 ○総務省, 11月の消費者物価指数を発表 生鮮除く総合は前年比+0.9%となり, 23か月連続のプラス</p> <p>○日本銀行, 2018年7-9月期の資金循環統計(速報)を発表 2018年9月末現在の家計金融資産残高は, 前年比+2.2%の1,859兆4,126億円となり, 9四半期連続のプラス</p> <p>○政府, 平成30年度補正予算(第2号)政府案, 平成31年度予算政府案を閣議決定</p> <p>○政府, 平成31年度税制改正の大綱を閣議決定</p> <p>○米商務省, 2018年7-9月期のGDP(確報)を発表 実質GDP成長率は前期比年率+3.4%となり, 2次速報(+3.5%)から下方改定</p> <p>27日 ○国土交通省, 11月の建築着工統計を発表 住宅着工総戸数(原数値)は, 84,213戸(前年比△0.6%)と2か月ぶりのマイナス, 季調済年率は95.7万戸(前月比+0.8%)と2か月連続のプラス</p> <p>28日 ○総務省, 11月の労働力調査を発表 完全失業率(季調済)は2.5%で前月(2.4%)から上昇 雇用者数(原数値)は5,983万人で前年比118万人の増加 完全失業者数(同)は168万人で前年比10万人の減少, 18か月連続で200万人を下回った</p> <p>○厚生労働省, 11月の一般職業紹介状況を発表 有効求人倍率(季調済)は1.63倍となり, 前月(1.62倍)から上昇, 都道府県別の有効求人倍率(季調済)は26か月連続で受理地別・就業地別ともに, 全都道府県で1倍を上回った 雇用情勢の基調判断は「着実に改善が進む中, 求人が求職を大幅に上回って推移している」とし据置き</p> <p>○経済産業省, 11月の鉱工業指数(速報)を発表 生産は季調済前月比△1.1%, 出荷は同△1.4%, 在庫は同+0.2% 基調判断は「生産は緩やかに持ち直している」とし据置き</p> <p>○経済産業省, 11月の商業動態統計を発表 小売業販売額は前年比+1.4%で13か月連続の増加, 季調済前月比は△1.0%で6か月ぶりの減少 基調判断は「緩やかに持ち直している小売業販売」とし据置き</p> <p>31日 ○中国国家统计局, 12月の製造業PMI(購買部担当者指数)を発表 総合指数は49.4ポイントと前月(50.0ポイント)から低下</p> <p>東証株価指数(TOPIX)第1部(終値) 月間最高値 1,689.05(3日) 〃 最安値 1,415.55(25日)</p> <p>日経平均株価(終値) 月間最高値 22,574.76円(3日) 〃 最安値 19,155.74円(25日)</p> <p>東京外為市場(ドル・円相場, 銀行間直物, 17時時点) 月間最高値 110.27円(25日) 〃 最安値 113.56円(14日)</p> |
|---|---|

主要経済指標 (平成30年12月)

Table with multiple columns: 財政・金融 (Fiscal & Financial), 租税収入実績 (Tax Revenue Performance), 日債券発行高 (Daily Bond Issuance), マネーストック (Money Stock), 資金需給 (Funding Requirements), 国内銀行勘定 (Domestic Bank Accounts), コレト (Core), and 貸出約定平均金利 (Average Loan Contract Interest Rate). Rows represent years from 1970 to 2019.

(資料) 財務省大臣官邸総合政策課
(注) 租税収入実績：4月及び5月税戻のうち前年度分については、前年度3月に加えて調整。
マネーストック：2003年度以前は、マネーサプライの計数で、M3は旧M1、M2は旧M2+CD (ただし1979年5月以前は旧M2)。
国内銀行勘定：1992年度以前は全国銀行勘定である。なお、金融機関の合併、相銀の普通取換、第2地銀協加盟行 (含相銀) の編入等の事由により、不連続の年次がある。1986年度以降、オフショア勘定を含む。
貸出約定平均金利：1992年4月より、当座貸越を含む。

発表機関 財務省
日 本 行

〔企業収益〕

(%)

| | 法人企業統計 (全産業) | | 日銀短観 (全企業、全産業) | | | |
|--------------|-----------------|-------------|-------------------|------------|------------|------------|
| | 売上高 前年比 | 経常利益 前年比 | 設備投資 前年比 | 売上高 前年比 | 大企業 製造業 | 大企業 製造業 |
| 1985年度 | 6.9 | 4.2 | 12.8 | 2.3 | 0.3 | 2.68 |
| 1990 | 9.2 | △2.0 | 14.1 | 6.7 | 9.6 | 3.41 |
| 1995 | 3.2 | 20.2 | 3.9 | 1.4 | 2.6 | 2.67 |
| 2000 | 3.7 | 33.2 | 8.6 | 2.8 | 4.9 | 2.87 |
| 2005 | 6.2 | 15.6 | △3.9 | 4.8 | 6.7 | 4.01 |
| 2012 | △0.5 | 7.0 | 4.0 | 0.6 | △0.4 | 3.65 |
| 2013 | 2.5 | 23.1 | 6.6 | 5.5 | 7.1 | 4.44 |
| 2014 | 2.7 | 8.3 | 7.8 | 0.6 | 1.3 | 4.63 |
| 2015 | △1.1 | 5.6 | 7.1 | △1.3 | △2.3 | 4.91 |
| 2016 | 1.7 | 9.9 | 0.7 | △1.5 | △2.9 | 5.21 |
| 2017 | 6.1 | 11.4 | 5.8 | 4.4 | 5.6 | 5.83 |
| 2018 | [2.8] | [1.4] | [9.5] | *2.7 | *3.4 | *5.63 |
| 2014・10-12 | 2.4 | 11.6 | 2.8 | △0.9 | 0.5 | 7.3 |
| 2015・1-3 | △0.5 | 0.4 | 7.3 | △0.9 | 0.5 | 4.68 |
| 4-6 2015・上 | 1.1 | 23.8 | 5.6 | 0.0 | 0.1 | 5.30 |
| 7-9 2015・上 | 0.1 | 9.0 | 11.2 | 0.0 | 0.1 | 8.26 |
| 10-12 2015・下 | △2.7 | △1.7 | 8.5 | △2.5 | △4.5 | 4.54 |
| 2016・1-3 | △3.3 | △9.3 | 4.2 | △2.5 | △4.5 | 4.54 |
| 4-6 2016・上 | △3.5 | △10.0 | 3.1 | △3.7 | △6.1 | 5.06 |
| 7-9 2016・上 | △1.5 | 11.5 | △1.3 | △3.7 | △6.1 | 6.52 |
| 10-12 2016・下 | 2.0 | 16.9 | 3.8 | 0.7 | 0.2 | 5.34 |
| 2017・1-3 | 5.6 | 26.6 | 4.5 | 0.7 | 0.2 | 8.06 |
| 4-6 2017・上 | 6.7 | 22.6 | 1.5 | 4.5 | 5.9 | 6.22 |
| 7-9 2017・上 | 4.8 | 5.5 | 4.2 | 4.5 | 5.9 | 9.61 |
| 10-12 2017・下 | 5.9 | 0.9 | 4.3 | 4.3 | 5.4 | 7.52 |
| 2018・1-3 | 3.2 | 0.2 | 3.4 | 4.3 | 5.4 | 5.46 |
| 4-6 2018・上 | 5.1 | 17.9 | 12.8 | 3.4 | 4.0 | 9.69 |
| 7-9 2018・上 | 6.0 | 2.2 | 4.5 | 3.4 | 4.0 | 6.16 |
| 10-12 2018・下 | [1.8] | [△0.9] | [9.4] | *2.1 | *3.0 | *5.13 |
| 2019・1-3 | | | | | | *6.91 |
| 発表機関 | 財務省 | | 日 本 銀 行 | | | |

(注) 日銀短観：*印は2018年12月調査による計画である。

法人企業統計：金融業、保険業は含まれていない。

2008年度以降は「金融機関を子会社とする純粋持株会社」を含む計数である。

2009年度年次別調査から、日本郵政(株)、郵政事業(株)、郵便局(株)を含んだ計数となっている。

設備投資は2002年度以降はソフトウェア投資額を含んだものである。

なお、「」は「法人企業原形予測調査」(金融業、保険業を除く)の年度及び半期の見通しの計数である。

最近の財政金融政策（2018年12月21日現在）

2016. 1. 4 財政演説
 / 平成27年度補正予算（第1号及び特第1号）（国会提出）
 1. 20 平成27年度補正予算（第1号及び特第1号）成立
 1. 22 施政方針演説・財政演説
 / 平成28年度予算（国会提出）
 / 平成28年度の経済見通しと経済財政運営の基本的態度について（閣議決定）
 1. 29 「マイナス金利付き量的・質的金融緩和」の導入決定（日本銀行政策決定会合）
 2. 5 「産業競争力の強化に関する実行計画」（2016年版）（閣議決定）
 / 平成27年度産業競争力強化のための重点施策等に関する報告書（閣議決定）
 3. 29 平成28年度予算成立
 / 平成28年度税制改正法成立
 5. 13 財政演説
 / 平成28年度補正予算（第1号及び特第1号）（国会提出）
 5. 17 平成28年度補正予算（第1号及び特第1号）成立
 6. 2 「日本再興戦略」2016（閣議決定）
 / 経済財政運営と改革の基本方針2016（骨太の方針）（閣議決定）
 / まち・ひと・しごと創生基本方針2016（閣議決定）
 / ニッポン一億総活躍プラン（閣議決定）
 7. 29 「金融緩和の強化」を決定（日本銀行政策決定会合）
 8. 2 未来への投資を実現する経済対策（閣議決定）
 / 平成29年度予算の概算要求に当たっての基本的な方針について（閣議了解）
 8. 24 消費税率引上げ時期の変更に伴う税制上の措置について（閣議決定）
 / 平成28年度補正予算（第2号、特第2号及び機第1号）（閣議決定）
 9. 21 「長短金利操作付き量的・質的金融緩和」の導入決定（日本銀行政策決定会合）
 9. 26 所信表明演説・財政演説
 / 平成28年度補正予算（第2号、特第2号及び機第1号）（国会提出）
 10. 11 平成28年度補正予算（第2号、特第2号及び機第1号）成立
 11. 29 平成29年度予算編成の基本方針（閣議決定）
 12. 20 平成29年度の経済見通しと経済財政運営の基本的態度について（閣議了解）
 12. 22 平成28年度補正予算（第3号及び特第3号）（閣議決定）
 / 平成29年度一般会計歳入歳出概算について（閣議決定）
 / 平成29年度税制改正の大綱について（閣議決定）
 2017. 1. 20 施政方針演説・財政演説
 / 平成28年度補正予算（第3号及び特第3号）（国会提出）
 / 平成29年度予算（国会提出）
 / 平成29年度の経済見通しと経済財政運営の基本的態度について（閣議決定）
 1. 31 平成28年度補正予算（第3号及び特第3号）成立
 2. 10 「産業競争力の強化に関する実行計画」（2017年版）（閣議決定）
 / 平成28年度産業競争力強化のための重点施策等に関する報告書（閣議決定）
 3. 27 平成29年度予算成立
 / 平成29年度税制改正法成立
 3. 28 働き方改革実行計画（働き方改革実現会議決定）
 6. 9 経済財政運営と改革の基本方針2017（骨太の方針）（閣議決定）
 / まち・ひと・しごと創生基本方針2017（閣議決定）
 / 未来投資戦略2017（閣議決定）
 7. 20 平成30年度予算の概算要求に当たっての基本的な方針について（閣議了解）
 11. 29 所信表明演説
 12. 8 平成30年度予算編成の基本方針（閣議決定）
 12. 19 平成30年度の経済見通しと経済財政運営の基本的態度について（閣議了解）
 12. 22 平成29年度補正予算（第1号）（閣議決定）
 / 平成30年度一般会計歳入歳出概算について（閣議決定）
 / 平成30年度税制改正の大綱について（閣議決定）
 2018. 1. 22 施政方針演説・財政演説
 / 平成29年度補正予算（第1号及び特第1号）（国会提出）
 / 平成30年度予算（国会提出）
 / 平成30年度の経済見通しと経済財政運営の基本的態度について（閣議決定）
 2. 1 平成29年度補正予算（第1号及び特第1号）成立
 3. 28 平成30年度予算成立
 / 平成30年度税制改正法成立
 6. 13 人づくり革命 基本構想（人生100年時代構想会議決定）
 6. 15 経済財政運営と改革の基本方針2018（骨太の方針）（閣議決定）
 / まち・ひと・しごと創生基本方針2018（閣議決定）
 / 未来投資戦略2018（閣議決定）
 7. 10 平成31年度予算の概算要求に当たっての基本的な方針について（閣議了解）
 7. 31 「強力な金融緩和継続のための枠組み強化」の決定（日本銀行政策決定会合）
 10. 15 平成30年度補正予算（第1号）（閣議決定）
 10. 24 所信表明演説・財政演説
 / 平成30年度補正予算（第1号及び特第1号）（国会提出）
 11. 7 平成30年度補正予算（第1号及び特第1号）成立
 12. 7 平成31年度予算編成の基本方針（閣議決定）
 12. 18 平成31年度の経済見通しと経済財政運営の基本的態度について（閣議了解）
 12. 21 平成30年度補正予算（第2号）（閣議決定）
 / 平成31年度一般会計歳入歳出概算について（閣議決定）
 / 平成31年度税制改正の大綱について（閣議決定）

財政金融統計月報第742号，第753号，第766号，
第777号，第790号（国有財産特集）の訂正について

記載内容に誤りがありましたので，下記のとおり訂正します。

記

第742号

P.19

第6 財務省所管一般会計所属普通財産の現状

3. 管理及び処分の状況

(1) 処分等の実績

イ. 売払い（統計32参照）

【誤】

売払いは4,862件，830億円（台帳価格：以下第6の3において同じ。）で，これを区分別にみると，土地3,627千㎡，806億円，建物延べ91千㎡，23億円である。

次に，売払いを相手方別にみると，公共団体394件，127億円，公益法人39件，16億円，公共団体及び公益法人以外の法人1,298件，506億円，その他3,131件，179億円である。

また，時価売払を契約方式別にみると，一般競争契約874件，471億円（うち価格公表472件，238億円），随意契約3,961件，337億円である。

なお，売払価格は，原則として時価額によるが，国有財産特別措置法その他の法律の規定に基づき，時価額からその一定割合を減額して公共団体等に売り払うものがある。この減額売払したものを相手方の用途別にみると，医療施設1件，7億円，社会福祉施設3件，10億円，学校施設17件，1億円，公営住宅2件，1億円等である。

【正】

売払いは4,844件，830億円（台帳価格：以下第6の3において同じ。）で，これを区分別にみると，土地3,627千㎡，806億円，建物延べ91千㎡，23億円である。

次に，売払いを相手方別にみると，公共団体391件，127億円，公益法人59件，34億円，公共団体及び公益法人以外の法人1,317件，494億円，その他3,077件，173億円である。

また，時価売払を契約方式別にみると，一般競争契約871件，471億円（うち価格公表497件，245億円），随意契約3,946件，337億円である。

なお，売払価格は，原則として時価額によるが，国有財産特別措置法その他の法律の規定に基づき，時価額からその一定割合を減額して公共団体等に売り払うものがある。この減額売払したものを相手方の用途別にみると，医療施設1件，7億円，社会福祉施設3件，10億円，学校施設20件，1億円，公営住宅2件，1億円等である。

第26表 財務省所管一般会計所屬普通財産処分等実績（平成24年度）

【誤】

(単位 億円)

| 区 分 | 土 地 | | | 建 物 | | | 合 計 | | |
|-------|--------------|---------|------|-----------|---------------|------|--------------|------|-------|
| | 件 数 | 数 量 | 台帳価格 | 件 数 | 数 量 | 台帳価格 | 件 数 | 台帳価格 | 割 合 |
| | | 千平方メートル | | | 延べ千平方 メートル | | | | % |
| 売 払 | <u>4,838</u> | 3,627 | 806 | <u>24</u> | 91 | 23 | <u>4,862</u> | 830 | 93.2 |
| 時 価 | <u>4,811</u> | 3,592 | 785 | <u>24</u> | 90 | 23 | <u>4,835</u> | 809 | 90.8 |
| 減 額 | 27 | 35 | 21 | — | 1 | 0 | 27 | 21 | 2.4 |
| 交 換 | 14 | 13 | 4 | — | — | — | 14 | 4 | 0.6 |
| 譲 与 | 413 | 1,237 | 36 | — | — | — | 413 | 36 | 4.1 |
| 所 管 換 | 8 | 57 | 19 | — | 0 | 0 | 8 | 19 | 2.2 |
| 有 償 | 2 | 0 | 0 | — | 0 | 0 | 2 | 0 | 0.0 |
| 無 償 | 6 | 57 | 19 | — | 0 | 0 | 6 | 19 | 2.2 |
| 合 計 | <u>5,273</u> | 4,936 | 867 | <u>24</u> | 92 | 23 | <u>5,297</u> | 891 | 100.0 |

【正】

(単位 億円)

| 区 分 | 土 地 | | | 建 物 | | | 合 計 | | |
|-------|--------------|---------|------|-----------|---------------|------|--------------|------|-------|
| | 件 数 | 数 量 | 台帳価格 | 件 数 | 数 量 | 台帳価格 | 件 数 | 台帳価格 | 割 合 |
| | | 千平方メートル | | | 延べ千平方 メートル | | | | % |
| 売 払 | <u>4,830</u> | 3,627 | 806 | <u>14</u> | 91 | 23 | <u>4,844</u> | 830 | 93.2 |
| 時 価 | <u>4,803</u> | 3,592 | 785 | <u>14</u> | 90 | 23 | <u>4,817</u> | 809 | 90.8 |
| 減 額 | 27 | 35 | 21 | — | 1 | 0 | 27 | 21 | 2.4 |
| 交 換 | 14 | 13 | 4 | — | — | — | 14 | 4 | 0.6 |
| 譲 与 | 413 | 1,237 | 36 | — | — | — | 413 | 36 | 4.1 |
| 所 管 換 | 8 | 57 | 19 | — | 0 | 0 | 8 | 19 | 2.2 |
| 有 償 | 2 | 0 | 0 | — | 0 | 0 | 2 | 0 | 0.0 |
| 無 償 | 6 | 57 | 19 | — | 0 | 0 | 6 | 19 | 2.2 |
| 合 計 | <u>5,265</u> | 4,936 | 867 | <u>14</u> | 92 | 23 | <u>5,279</u> | 891 | 100.0 |

P.162, 163

32. 財務省所管一般会計所属普通財産（土地・建物）売払状況（平成24年度）

(1) 相手方別売払

【誤】

| 区分 | 数量 単位 | 公 共 団 体 | | | | | 公 益 法 人 | | | | |
|----|---------------|---------|-----|-------------|--------|-------------|---------|----|-------------|-------|-------------|
| | | 件数 | 数量 | 台 帳 格 | 評価額 | 売 払 格 | 件数 | 数量 | 台 帳 格 | 評価額 | 売 払 格 |
| 土地 | 千平方 メートル | 392 | 638 | 12,586 | 16,006 | 15,092 | 37 | 21 | 1,589 | 1,733 | 1,921 |
| 建物 | 延べ千平方 メートル | 2 | 6 | 198 | 16 | 16 | 2 | 3 | 20 | 2 | 2 |

(単位 百万円)

| 法 人 | | | | | そ の 他 | | | | | 合 計 | | | | |
|-------|-------|-------------|--------|-------------|-------|-------|-------------|--------|-------------|-------|-------|-------------|--------|-------------|
| 件数 | 数量 | 台 帳 格 | 評価額 | 売 払 格 | 件数 | 数量 | 台 帳 格 | 評価額 | 売 払 格 | 件数 | 数量 | 台 帳 格 | 評価額 | 売 払 格 |
| 1,288 | 1,400 | 48,959 | 41,318 | 56,647 | 3,121 | 1,567 | 17,550 | 16,631 | 17,621 | 4,838 | 3,627 | 80,685 | 75,689 | 91,281 |
| 10 | 68 | 1,733 | 253 | 334 | 10 | 12 | 440 | 50 | 53 | 24 | 91 | 2,391 | 322 | 406 |

【正】

| 区分 | 数量 単位 | 公 共 団 体 | | | | | 公 益 法 人 | | | | |
|----|---------------|---------|-----|-------------|--------|-------------|---------|----|-------------|-------|-------------|
| | | 件数 | 数量 | 台 帳 格 | 評価額 | 売 払 格 | 件数 | 数量 | 台 帳 格 | 評価額 | 売 払 格 |
| 土地 | 千平方 メートル | 389 | 638 | 12,586 | 16,002 | 15,091 | 56 | 39 | 3,397 | 4,366 | 4,629 |
| 建物 | 延べ千平方 メートル | 2 | 6 | 198 | 16 | 16 | 3 | 5 | 41 | 8 | 9 |

(単位 百万円)

| 法 人 | | | | | そ の 他 | | | | | 合 計 | | | | |
|-------|-------|-------------|--------|-------------|-------|-------|-------------|--------|-------------|-------|-------|-------------|--------|-------------|
| 件数 | 数量 | 台 帳 格 | 評価額 | 売 払 格 | 件数 | 数量 | 台 帳 格 | 評価額 | 売 払 格 | 件数 | 数量 | 台 帳 格 | 評価額 | 売 払 格 |
| 1,314 | 1,397 | 47,701 | 39,180 | 54,563 | 3,071 | 1,552 | 16,999 | 16,137 | 16,996 | 4,830 | 3,627 | 80,685 | 75,685 | 91,281 |
| 3 | 68 | 1,763 | 246 | 328 | 6 | 10 | 388 | 50 | 53 | 14 | 91 | 2,391 | 322 | 406 |

(2) 契約方式別時価売却

【誤】

| 区 分 | 数 量 単 位 | 一般競争契約（うち価格公表） | | | | | 指 名 競 争 入 | | | |
|-----|------------------|----------------|----------------|--------------------|--------------------|--------------------|-----------|-----|------|-------|
| | | 件 数 | 数 量 | 台帳価格 | 評 価 額 | 売払価格 | 件 数 | 数 量 | 台帳価格 | 評 価 額 |
| 土 地 | 千 平 方 メ ー ト ル | 864 (465) | 1,569 (995) | 45,060 (23,084) | 32,429 (17,814) | 48,910 (24,033) | - | - | - | - |
| 建 物 | 延べ千平方 メ ー ト ル | 10 (7) | 79 (28) | 2,114 (747) | 289 (129) | 372 (135) | - | - | - | - |

(単位 百万円)

| 札 | 随 意 契 約（うち価格公示売却） | | | | | 合 計 | | | | |
|------|-------------------|--------------|---------------|---------------|---------------|-------|-------|--------|--------|--------|
| 売払価格 | 件 数 | 数 量 | 台帳価格 | 評 価 額 | 売払価格 | 件 数 | 数 量 | 台帳価格 | 評 価 額 | 売払価格 |
| - | 3,947 (-) | 2,023 (-) | 33,480 (-) | 38,931 (-) | 39,088 (-) | 4,811 | 3,592 | 78,541 | 71,360 | 87,998 |
| - | 14 (-) | 11 (-) | 262 (-) | 33 (-) | 33 (-) | 24 | 90 | 2,376 | 322 | 406 |

【正】

| 区 分 | 数 量 単 位 | 一般競争契約（うち価格公表） | | | | | 指 名 競 争 入 | | | |
|-----|------------------|----------------|------------------|--------------------|--------------------|--------------------|-----------|-----|------|-------|
| | | 件 数 | 数 量 | 台帳価格 | 評 価 額 | 売払価格 | 件 数 | 数 量 | 台帳価格 | 評 価 額 |
| 土 地 | 千 平 方 メ ー ト ル | 866 (493) | 1,569 (1,030) | 45,060 (23,765) | 32,429 (18,122) | 48,910 (24,425) | - | - | - | - |
| 建 物 | 延べ千平方 メ ー ト ル | 5 (4) | 79 (28) | 2,114 (747) | 289 (129) | 372 (135) | - | - | - | - |

(単位 百万円)

| 札 | 随 意 契 約（うち価格公示売却） | | | | | 合 計 | | | | |
|------|-------------------|--------------|---------------|---------------|---------------|-------|-------|--------|--------|--------|
| 売払価格 | 件 数 | 数 量 | 台帳価格 | 評 価 額 | 売払価格 | 件 数 | 数 量 | 台帳価格 | 評 価 額 | 売払価格 |
| - | 3,937 (-) | 2,023 (-) | 33,480 (-) | 38,931 (-) | 39,088 (-) | 4,803 | 3,592 | 78,541 | 71,360 | 87,998 |
| - | 9 (-) | 11 (-) | 262 (-) | 33 (-) | 33 (-) | 14 | 90 | 2,376 | 322 | 406 |

(3) 用途別減額売払

【誤】

| 区分 | 数量 単位 | 医療施設 | | | | | | 社会福祉施設 | | | | | | 学 件数 |
|----------|---------------|--------|----|--------|--------|-----|--------|--------|-------|-------|--------|--------|-----|---------|
| | | 件数 | 数量 | 台 価 | 帳 格 | 評価額 | 売 価 | 払 格 | 件数 | 数量 | 台 価 | 帳 格 | 評価額 | |
| 土地 建物 | 千平方 メートル | 1 | 7 | 757 | 1,063 | 951 | 3 | 3 | 1,056 | 2,979 | 2,178 | 17 | | |
| | 延べ千平方 メートル | - | - | - | - | - | - | - | - | - | - | - | | |
| 区分 | 数量 単位 | 公害防止施設 | | | | | | スポーツ施設 | | | | | | 防 件数 |
| | | 件数 | 数量 | 台 価 | 帳 格 | 評価額 | 売 価 | 払 格 | 件数 | 数量 | 台 価 | 帳 格 | 評価額 | |
| 土地 建物 | 千平方 メートル | 2 | 2 | 2 | 2 | 2 | - | - | - | - | - | - | | |
| | 延べ千平方 メートル | - | - | - | - | - | - | - | - | - | - | - | | |

(単位 百万円)

| 校施設 | | | | | 社会教育施設 | | | | | 住 宅 | | | | | | | | | |
|-----|--------|--------|-----|--------|-------------|----|----|--------|--------|--------|--------|--------|-------|-------|--------|--------|-----|--------|--------|
| 数量 | 台 価 | 帳 格 | 評価額 | 売 価 | 払 格 | 件数 | 数量 | 台 価 | 帳 格 | 評価額 | 売 価 | 払 格 | 件数 | 数量 | 台 価 | 帳 格 | 評価額 | 売 価 | 払 格 |
| 18 | 103 | 112 | 64 | - | - | - | - | - | - | - | - | - | 2 | 2 | 168 | 109 | 57 | | |
| - | - | - | - | - | - | - | - | - | - | - | - | - | - | 1 | 15 | - | - | | |
| 災施設 | | | | | そ の 他 | | | | | 合 計 | | | | | | | | | |
| 数量 | 台 価 | 帳 格 | 評価額 | 売 価 | 払 格 | 件数 | 数量 | 台 価 | 帳 格 | 評価額 | 売 価 | 払 格 | 件数 | 数量 | 台 価 | 帳 格 | 評価額 | 売 価 | 払 格 |
| - | - | - | - | - | - | 4 | 3 | 57 | 63 | 31 | 27 | 35 | 2,144 | 4,328 | 3,282 | | | | |
| - | - | - | - | - | - | - | - | - | - | - | - | - | - | 1 | 15 | - | - | | |

【正】

| 区分 | 数量 単位 | 医療施設 | | | | | | 社会福祉施設 | | | | | | 学 件数 |
|----------|---------------|--------|----|--------|--------|-----|--------|--------|-------|-------|--------|--------|-----|---------|
| | | 件数 | 数量 | 台 価 | 帳 格 | 評価額 | 売 価 | 払 格 | 件数 | 数量 | 台 価 | 帳 格 | 評価額 | |
| 土地 建物 | 千平方 メートル | 1 | 7 | 757 | 1,060 | 951 | 3 | 3 | 1,056 | 2,979 | 2,178 | 20 | | |
| | 延べ千平方 メートル | - | - | - | - | - | - | - | - | - | - | - | | |
| 区分 | 数量 単位 | 公害防止施設 | | | | | | スポーツ施設 | | | | | | 防 件数 |
| | | 件数 | 数量 | 台 価 | 帳 格 | 評価額 | 売 価 | 払 格 | 件数 | 数量 | 台 価 | 帳 格 | 評価額 | |
| 土地 建物 | 千平方 メートル | 1 | 2 | 0 | 0 | 0 | - | - | - | - | - | - | | |
| | 延べ千平方 メートル | - | - | - | - | - | - | - | - | - | - | - | | |

(単位 百万円)

| 校施設 | | | | | 社会教育施設 | | | | | 住 宅 | | | | | | | | | |
|-----|--------|--------|-----|--------|-------------|----|----|--------|--------|--------|--------|--------|-------|-------|--------|--------|-----|--------|--------|
| 数量 | 台 価 | 帳 格 | 評価額 | 売 価 | 払 格 | 件数 | 数量 | 台 価 | 帳 格 | 評価額 | 売 価 | 払 格 | 件数 | 数量 | 台 価 | 帳 格 | 評価額 | 売 価 | 払 格 |
| 18 | 161 | 175 | 96 | - | - | - | - | - | - | - | - | - | 2 | 2 | 168 | 109 | 57 | | |
| - | - | - | - | - | - | - | - | - | - | - | - | - | - | 1 | 15 | - | - | | |
| 災施設 | | | | | そ の 他 | | | | | 合 計 | | | | | | | | | |
| 数量 | 台 価 | 帳 格 | 評価額 | 売 価 | 払 格 | 件数 | 数量 | 台 価 | 帳 格 | 評価額 | 売 価 | 払 格 | 件数 | 数量 | 台 価 | 帳 格 | 評価額 | 売 価 | 払 格 |
| - | - | - | - | - | - | 2 | 2 | 2 | 2 | 2 | 27 | 35 | 2,144 | 4,325 | 3,282 | | | | |
| - | - | - | - | - | - | - | - | - | - | - | - | - | - | 1 | 15 | - | - | | |

第6 財務省所管一般会計所属普通財産の現状

3. 管理及び処分の状況

(1) 処分等の実績

イ. 売払い（統計32参照）

【誤】

売払いは4,890件、974億円（台帳価格：以下第6の3において同じ。）で、これを区分別にみると、土地3,168千㎡、935億円、建物延べ125千㎡、39億円である。

次に、売払いを相手方別にみると、公共団体401件、164億円、公益法人37件、27億円、公共団体及び公益法人以外の法人1,281件、574億円、その他3,171件、207億円である。

また、時価売払を契約方式別にみると、一般競争契約700件、593億円（うち価格公表512件、310億円）、随意契約4,168件、355億円である。

なお、売払価格は、原則として時価額によるが、国有財産特別措置法その他の法律の規定に基づき、時価額からその一定割合を減額して公共団体等に売り払うものがある。この減額売払したものを相手方の用途別にみると、医療施設1件、2百万円、社会福祉施設2件、0.7億円、学校施設11件、1億円、社会教育施設1件、5百万円、公営住宅4件、1億円等である。

【正】

売払いは4,880件、974億円（台帳価格：以下第6の3において同じ。）で、これを区分別にみると、土地3,168千㎡、935億円、建物延べ125千㎡、39億円である。

次に、売払いを相手方別にみると、公共団体401件、164億円、公益法人53件、31億円、公共団体及び公益法人以外の法人1,310件、631億円、その他3,116件、146億円である。

また、時価売払を契約方式別にみると、一般競争契約699件、593億円（うち価格公表527件、315億円）、随意契約4,159件、355億円である。

なお、売払価格は、原則として時価額によるが、国有財産特別措置法その他の法律の規定に基づき、時価額からその一定割合を減額して公共団体等に売り払うものがある。この減額売払したものを相手方の用途別にみると、医療施設2件、2億円、社会福祉施設3件、1億円、学校施設12件、20億円、社会教育施設1件、5百万円、公営住宅4件、1億円である。

P.21

第26表 財務省所管一般会計所属普通財産処分等実績（平成25年度）

【誤】

(単位 億円)

| 区 分 | 土 地 | | | 建 物 | | | 合 計 | | |
|-------|--------------|--------------|--------------|-----------|---------------|-----------|--------------|--------------|--------------|
| | 件 数 | 数 量 | 台帳価格 | 件 数 | 数 量 | 台帳価格 | 件 数 | 台帳価格 | 割 合 |
| | | 千平方メートル | | | 延べ千平方 メートル | | | | % |
| 売 払 | <u>4,869</u> | 3,168 | 935 | <u>21</u> | 125 | 39 | <u>4,890</u> | 974 | 76.4 |
| 時 価 | <u>4,847</u> | 3,125 | 910 | <u>21</u> | 123 | 38 | <u>4,868</u> | 948 | 74.4 |
| 減 額 | 22 | 43 | 25 | — | 1 | 0 | 22 | 25 | 2.0 |
| 交 換 | 5 | 5 | 2 | — | — | — | 5 | 2 | 0.2 |
| 譲 与 | 320 | 615 | 175 | — | — | — | 320 | 175 | 13.7 |
| 所 管 換 | 20 | 262 | 121 | 7 | 3 | 2 | 27 | 123 | 9.7 |
| 有 償 | 3 | 3 | 5 | — | — | — | 3 | 5 | 0.4 |
| 無 償 | 17 | 259 | 116 | 7 | 3 | 2 | 24 | 118 | 9.3 |
| 合 計 | <u>5,214</u> | <u>4,053</u> | <u>1,234</u> | <u>28</u> | <u>128</u> | <u>41</u> | <u>5,242</u> | <u>1,276</u> | <u>100.0</u> |

【正】

(単位 億円)

| 区 分 | 土 地 | | | 建 物 | | | 合 計 | | |
|-------|--------------|--------------|--------------|-----------|---------------|-----------|--------------|--------------|--------------|
| | 件 数 | 数 量 | 台帳価格 | 件 数 | 数 量 | 台帳価格 | 件 数 | 台帳価格 | 割 合 |
| | | 千平方メートル | | | 延べ千平方 メートル | | | | % |
| 売 払 | <u>4,867</u> | 3,168 | 935 | <u>13</u> | 125 | 39 | <u>4,880</u> | 974 | 76.4 |
| 時 価 | <u>4,845</u> | 3,125 | 910 | <u>13</u> | 123 | 38 | <u>4,858</u> | 948 | 74.4 |
| 減 額 | 22 | 43 | 25 | — | 1 | 0 | 22 | 25 | 2.0 |
| 交 換 | 5 | 5 | 2 | — | — | — | 5 | 2 | 0.2 |
| 譲 与 | 320 | 615 | 175 | — | — | — | 320 | 175 | 13.7 |
| 所 管 換 | 20 | 262 | 121 | 7 | 3 | 2 | 27 | 123 | 9.7 |
| 有 償 | 3 | 3 | 5 | — | — | — | 3 | 5 | 0.4 |
| 無 償 | 17 | 259 | 116 | 7 | 3 | 2 | 24 | 118 | 9.3 |
| 合 計 | <u>5,212</u> | <u>4,053</u> | <u>1,234</u> | <u>20</u> | <u>128</u> | <u>41</u> | <u>5,232</u> | <u>1,276</u> | <u>100.0</u> |

32. 財務省所管一般会計所属普通財産（土地・建物）売払状況（平成25年度）

(1) 相手方別売払

【誤】

| 区分 | 数量 単位 | 公 共 団 体 | | | | | 公 益 法 人 | | | | |
|----|---------------|---------|-----|-------------|--------|-------------|---------|----|-------------|-------|-------------|
| | | 件数 | 数量 | 台 帳 価 | 評価額 | 売 払 価 | 件数 | 数量 | 台 帳 価 | 評価額 | 売 払 価 |
| 土地 | 千平方 メートル | 399 | 614 | 15,483 | 26,754 | 26,206 | 36 | 25 | 2,650 | 3,271 | 2,037 |
| 建物 | 延べ千平方 メートル | 2 | 32 | 1,000 | 69 | 70 | 1 | 1 | 93 | 2 | 1 |

(単位 百万円)

| 法 人 | | | | | そ の 他 | | | | | 合 計 | | | | |
|-------|-------|-------------|--------|-------------|-------|-------|-------------|--------|-------------|-------|-------|-------------|---------|-------------|
| 件数 | 数量 | 台 帳 価 | 評価額 | 売 払 価 | 件数 | 数量 | 台 帳 価 | 評価額 | 売 払 価 | 件数 | 数量 | 台 帳 価 | 評価額 | 売 払 価 |
| 1,270 | 1,460 | 55,295 | 56,593 | 88,006 | 3,164 | 1,068 | 20,099 | 18,826 | 20,057 | 4,869 | 3,168 | 93,528 | 105,445 | 136,307 |
| 11 | 66 | 2,192 | 344 | 354 | 7 | 24 | 629 | 278 | 280 | 21 | 125 | 3,916 | 694 | 707 |

【正】

| 区分 | 数量 単位 | 公 共 団 体 | | | | | 公 益 法 人 | | | | |
|----|---------------|---------|-----|-------------|--------|-------------|---------|----|-------------|-------|-------------|
| | | 件数 | 数量 | 台 帳 価 | 評価額 | 売 払 価 | 件数 | 数量 | 台 帳 価 | 評価額 | 売 払 価 |
| 土地 | 千平方 メートル | 399 | 614 | 15,481 | 26,752 | 26,204 | 52 | 32 | 2,997 | 3,551 | 2,361 |
| 建物 | 延べ千平方 メートル | 2 | 32 | 1,000 | 69 | 70 | 1 | 3 | 172 | 6 | 6 |

(単位 百万円)

| 法 人 | | | | | そ の 他 | | | | | 合 計 | | | | |
|-------|-------|-------------|--------|-------------|-------|-------|-------------|--------|-------------|-------|-------|-------------|---------|-------------|
| 件数 | 数量 | 台 帳 価 | 評価額 | 売 払 価 | 件数 | 数量 | 台 帳 価 | 評価額 | 売 払 価 | 件数 | 数量 | 台 帳 価 | 評価額 | 売 払 価 |
| 1,304 | 1,502 | 61,039 | 63,220 | 94,641 | 3,112 | 1,018 | 14,009 | 11,920 | 13,099 | 4,867 | 3,168 | 93,528 | 105,445 | 136,307 |
| 6 | 64 | 2,113 | 339 | 350 | 4 | 24 | 629 | 278 | 280 | 13 | 125 | 3,916 | 694 | 707 |

(2) 契約方式別時価売払

【誤】

| 区分 | 数量 単位 | 一般競争契約（うち価格公表） | | | | | 指名競争入 | | | |
|----|-----------|---------------------|----------------|--------------------|--------------------|--------------------|-------|----|------|-----|
| | | 件数 | 数量 | 台帳価格 | 評価額 | 売払価格 | 件数 | 数量 | 台帳価格 | 評価額 |
| 土地 | 千平方メートル | <u>688</u> (500) | 1,256 (941) | 56,584 (28,686) | 54,853 (24,420) | 87,463 (39,815) | - | - | - | - |
| 建物 | 延べ千平方メートル | <u>12</u> (12) | 85 (68) | 2,747 (2,319) | 595 (580) | 607 (591) | - | - | - | - |

(単位 百万円)

| 札 | 随意契約（うち価格公示売却） | | | | | 合 計 | | | | |
|------|---------------------|--------------|---------------|---------------|---------------|--------------|-------|--------|---------|---------|
| 売払価格 | 件数 | 数量 | 台帳価格 | 評価額 | 売払価格 | 件数 | 数量 | 台帳価格 | 評価額 | 売払価格 |
| - | <u>4,159</u> (-) | 1,868 (-) | 34,428 (-) | 46,093 (-) | 46,275 (-) | <u>4,847</u> | 3,125 | 91,012 | 100,947 | 133,739 |
| - | <u>9</u> (-) | 38 (-) | 1,137 (-) | 96 (-) | 98 (-) | <u>21</u> | 123 | 3,885 | 691 | 705 |

【正】

| 区分 | 数量 単位 | 一般競争契約（うち価格公表） | | | | | 指名競争入 | | | |
|----|-----------|---------------------|----------------|--------------------|--------------------|--------------------|-------|----|------|-----|
| | | 件数 | 数量 | 台帳価格 | 評価額 | 売払価格 | 件数 | 数量 | 台帳価格 | 評価額 |
| 土地 | 千平方メートル | <u>690</u> (520) | 1,256 (981) | 56,584 (29,220) | 54,853 (24,759) | 87,463 (40,388) | - | - | - | - |
| 建物 | 延べ千平方メートル | <u>9</u> (7) | 85 (72) | 2,747 (2,350) | 595 (580) | 607 (591) | - | - | - | - |

(単位 百万円)

| 札 | 随意契約（うち価格公示売却） | | | | | 合 計 | | | | |
|------|---------------------|--------------|---------------|---------------|---------------|--------------|-------|--------|---------|---------|
| 売払価格 | 件数 | 数量 | 台帳価格 | 評価額 | 売払価格 | 件数 | 数量 | 台帳価格 | 評価額 | 売払価格 |
| - | <u>4,155</u> (-) | 1,868 (-) | 34,428 (-) | 46,093 (-) | 46,275 (-) | <u>4,845</u> | 3,125 | 91,012 | 100,947 | 133,739 |
| - | <u>4</u> (-) | 38 (-) | 1,137 (-) | 96 (-) | 98 (-) | <u>13</u> | 123 | 3,885 | 691 | 705 |

(3) 用途別減額売払

【誤】

| 区分 | 数量 単位 | 医療施設 | | | | | | 社会福祉施設 | | | | | | 学 件数 |
|----------|---------------|------|----|--------|--------|-----|--------|--------|----|----|--------|--------|-----|---------|
| | | 件数 | 数量 | 台 価 | 帳 格 | 評価額 | 売 価 | 払 格 | 件数 | 数量 | 台 価 | 帳 格 | 評価額 | |
| 土地 建物 | 千平方 メートル | 1 | 0 | | | 2 | 3 | 1 | 2 | 1 | 54 | 45 | 36 | 11 |
| | 延べ千平方 メートル | - | - | - | - | - | - | - | - | 0 | 18 | 2 | 1 | - |

| 区分 | 数量 単位 | 公害防止施設 | | | | | | スポーツ施設 | | | | | | 防 件数 |
|----------|---------------|--------|----|--------|--------|-----|--------|--------|----|----|--------|--------|-----|---------|
| | | 件数 | 数量 | 台 価 | 帳 格 | 評価額 | 売 価 | 払 格 | 件数 | 数量 | 台 価 | 帳 格 | 評価額 | |
| 土地 建物 | 千平方 メートル | - | - | - | - | - | - | - | - | - | - | - | - | - |
| | 延べ千平方 メートル | - | - | - | - | - | - | - | - | - | - | - | - | - |

(単位 百万円)

| 校施設 | | | | 社会教育施設 | | | | | | 住 宅 | | | | | | | | | |
|-----|--------|--------|-----|--------|--------|----|----|--------|--------|--------|--------|--------|----|----|--------|--------|-----|--------|--------|
| 数量 | 台 価 | 帳 格 | 評価額 | 売 価 | 払 格 | 件数 | 数量 | 台 価 | 帳 格 | 評価額 | 売 価 | 払 格 | 件数 | 数量 | 台 価 | 帳 格 | 評価額 | 売 価 | 払 格 |
| 7 | 157 | | 262 | 144 | | 1 | 5 | 5 | 355 | 248 | | | 4 | 13 | 145 | 985 | 526 | | |
| - | - | - | - | - | - | - | - | - | - | - | - | - | - | 0 | 12 | - | - | - | - |

| 災施設 | | | | そ の 他 | | | | | | 合 計 | | | | | | | | | |
|-----|--------|--------|-----|-------------|--------|----|----|--------|--------|--------|--------|--------|----|----|--------|--------|-------|--------|--------|
| 数量 | 台 価 | 帳 格 | 評価額 | 売 価 | 払 格 | 件数 | 数量 | 台 価 | 帳 格 | 評価額 | 売 価 | 払 格 | 件数 | 数量 | 台 価 | 帳 格 | 評価額 | 売 価 | 払 格 |
| - | - | - | - | - | - | 3 | 14 | 2,149 | 2,845 | 1,610 | | | 22 | 43 | 2,516 | 4,498 | 2,567 | | |
| - | - | - | - | - | - | - | - | - | - | - | - | - | - | 1 | 30 | 2 | 1 | | |

【正】

| 区分 | 数量 単位 | 医療施設 | | | | | | 社会福祉施設 | | | | | | 学 件数 |
|----------|---------------|------|----|--------|--------|-----|--------|--------|----|----|--------|--------|-----|---------|
| | | 件数 | 数量 | 台 価 | 帳 格 | 評価額 | 売 価 | 払 格 | 件数 | 数量 | 台 価 | 帳 格 | 評価額 | |
| 土地 建物 | 千平方 メートル | 2 | 7 | 233 | 626 | 500 | 3 | 2 | 89 | 78 | 52 | 12 | | |
| | 延べ千平方 メートル | - | - | - | - | - | - | 0 | 18 | 2 | 1 | - | | |

| 区分 | 数量 単位 | 公害防止施設 | | | | | | スポーツ施設 | | | | | | 防 件数 |
|----------|---------------|--------|----|--------|--------|-----|--------|--------|----|----|--------|--------|-----|---------|
| | | 件数 | 数量 | 台 価 | 帳 格 | 評価額 | 売 価 | 払 格 | 件数 | 数量 | 台 価 | 帳 格 | 評価額 | |
| 土地 建物 | 千平方 メートル | - | - | - | - | - | - | - | - | - | - | - | | |
| | 延べ千平方 メートル | - | - | - | - | - | - | - | - | - | - | - | | |

(単位 百万円)

| 校施設 | | | | 社会教育施設 | | | | | | 住 宅 | | | | | | | | | |
|-----|--------|--------|-------|--------|--------|----|----|--------|--------|--------|--------|--------|----|----|--------|--------|-----|--------|--------|
| 数量 | 台 価 | 帳 格 | 評価額 | 売 価 | 払 格 | 件数 | 数量 | 台 価 | 帳 格 | 評価額 | 売 価 | 払 格 | 件数 | 数量 | 台 価 | 帳 格 | 評価額 | 売 価 | 払 格 |
| 13 | 2,042 | | 2,452 | 1,239 | | 1 | 5 | 5 | 355 | 248 | | | 4 | 13 | 145 | 985 | 526 | | |
| - | - | - | - | - | - | - | - | - | - | - | - | - | - | 0 | 12 | - | - | - | - |

| 災施設 | | | | そ の 他 | | | | | | 合 計 | | | | | | | | | |
|-----|--------|--------|-----|-------------|--------|----|----|--------|--------|--------|--------|--------|----|----|--------|--------|-------|--------|--------|
| 数量 | 台 価 | 帳 格 | 評価額 | 売 価 | 払 格 | 件数 | 数量 | 台 価 | 帳 格 | 評価額 | 売 価 | 払 格 | 件数 | 数量 | 台 価 | 帳 格 | 評価額 | 売 価 | 払 格 |
| - | - | - | - | - | - | 2 | 2 | 2 | 2 | 2 | | | 22 | 43 | 2,516 | 4,498 | 2,567 | | |
| - | - | - | - | - | - | - | - | - | - | - | - | - | - | 1 | 30 | 2 | 1 | | |

第766号

P.18

第6 財務省所管一般会計所属普通財産の現状

3. 管理及び処分の状況

(1) 処分等の実績

イ. 売払（統計32参照）

【誤】

売払は4,528件，913億円（台帳価格：以下第6の3において同じ。）で，これを区分別にみると，土地3,716千㎡，883億円，建物延べ169千㎡，29億円である。

次に，売払を相手方別にみると，公共団体383件，114億円，公益法人50件，78億円，公共団体及び公益法人以外の法人1,277件，603億円，その他2,818件，116億円である。

また，時価売払を契約方式別にみると，一般競争契約590件，514億円（うち価格公表464件，284億円），随意契約3,922件，392億円である。

なお，売払価格は，原則として時価額によるが，国有財産特別措置法その他の法律の規定に基づき，時価額からその一定割合を減額して公共団体等に売り払うものがある。この減額売払したものを相手方の用途別にみると，社会福祉施設1件，3百万円，学校施設8件，3億円，社会教育施設1件，1百万円，公営住宅5件，1億円等である。

【正】

売払は4,516件，913億円（台帳価格：以下第6の3において同じ。）で，これを区分別にみると，土地3,716千㎡，883億円，建物延べ169千㎡，29億円である。

次に，売払を相手方別にみると，公共団体382件，113億円，公益法人60件，103億円，公共団体及び公益法人以外の法人1,308件，592億円，その他2,766件，102億円である。

また，時価売払を契約方式別にみると，一般競争契約583件，514億円（うち価格公表475件，301億円），随意契約3,917件，392億円である。

なお，売払価格は，原則として時価額によるが，国有財産特別措置法その他の法律の規定に基づき，時価額からその一定割合を減額して公共団体等に売り払うものがある。この減額売払したものを相手方の用途別にみると，社会福祉施設1件，3百万円，学校施設9件，4億円，社会教育施設1件，1百万円，公営住宅5件，1億円である。

第26表 財務省所管一般会計所属普通財産処分等実績（平成26年度）

【誤】

(単位 億円)

| 区 分 | 土 地 | | | 建 物 | | | 合 計 | | |
|-------|--------------|---------|------|-----------|---------------|------|--------------|-------|-------|
| | 件 数 | 数 量 | 台帳価格 | 件 数 | 数 量 | 台帳価格 | 件 数 | 台帳価格 | 割 合 |
| | | 千平方メートル | | | 延べ千平方 メートル | | | | % |
| 売 払 | <u>4,503</u> | 3,716 | 883 | <u>25</u> | 169 | 29 | <u>4,528</u> | 913 | 90.4 |
| 時 価 | <u>4,487</u> | 3,696 | 878 | <u>25</u> | 169 | 29 | <u>4,512</u> | 907 | 89.9 |
| 減 額 | 16 | 19 | 5 | — | — | — | 16 | 5 | 0.5 |
| 交 換 | 7 | 6 | 2 | 1 | 0 | 0 | 8 | 3 | 0.3 |
| 譲 与 | 311 | 554 | 16 | — | — | — | 311 | 16 | 1.6 |
| 所 管 換 | 24 | 178 | 71 | 3 | 6 | 6 | 27 | 77 | 7.7 |
| 有 償 | 2 | 3 | 0 | — | — | — | 2 | 0 | 0.1 |
| 無 償 | 22 | 175 | 70 | 3 | 6 | 6 | 25 | 76 | 7.6 |
| 合 計 | <u>4,845</u> | 4,456 | 973 | <u>29</u> | 176 | 36 | <u>4,874</u> | 1,009 | 100.0 |

【正】

(単位 億円)

| 区 分 | 土 地 | | | 建 物 | | | 合 計 | | |
|-------|--------------|---------|------|-----------|---------------|------|--------------|-------|-------|
| | 件 数 | 数 量 | 台帳価格 | 件 数 | 数 量 | 台帳価格 | 件 数 | 台帳価格 | 割 合 |
| | | 千平方メートル | | | 延べ千平方 メートル | | | | % |
| 売 払 | <u>4,500</u> | 3,716 | 883 | <u>16</u> | 169 | 29 | <u>4,516</u> | 913 | 90.4 |
| 時 価 | <u>4,484</u> | 3,696 | 878 | <u>16</u> | 169 | 29 | <u>4,500</u> | 907 | 89.9 |
| 減 額 | 16 | 19 | 5 | — | — | — | 16 | 5 | 0.5 |
| 交 換 | 7 | 6 | 2 | 1 | 0 | 0 | 8 | 3 | 0.3 |
| 譲 与 | 311 | 554 | 16 | — | — | — | 311 | 16 | 1.6 |
| 所 管 換 | 24 | 178 | 71 | 3 | 6 | 6 | 27 | 77 | 7.7 |
| 有 償 | 2 | 3 | 0 | — | — | — | 2 | 0 | 0.1 |
| 無 償 | 22 | 175 | 70 | 3 | 6 | 6 | 25 | 76 | 7.6 |
| 合 計 | <u>4,842</u> | 4,456 | 973 | <u>20</u> | 176 | 36 | <u>4,862</u> | 1,009 | 100.0 |

P.168, 169

32. 財務省所管一般会計所属普通財産（土地・建物）売払状況（平成26年度）

(1) 相手方別売払

【誤】

| 区分 | 数量 単位 | 公 共 団 体 | | | | | 公 益 法 人 | | | | |
|----|---------------|---------|-------|--------|--------|---------|---------|-----|-------|--------|--------|
| | | 件数 | 数量 | 台 価 | 帳 格 | 評 価額 | 売 払格 | 件数 | 数量 | 台 価 | 帳 格 |
| 土地 | 千平方 メートル | 377 | 1,189 | 10,733 | 16,473 | 16,310 | 49 | 101 | 7,320 | 7,232 | 7,378 |
| 建物 | 延べ千平方 メートル | 6 | 35 | 755 | 227 | 273 | 1 | 37 | 523 | 9 | 9 |

(単位 百万円)

| 法 人 | | | | | | そ の 他 | | | | | | 合 計 | | | | | |
|-------|-------|--------|--------|---------|---------|-------|--------|--------|--------|---------|---------|--------|--------|---------|--------|---------|---------|
| 件数 | 数量 | 台 価 | 帳 格 | 評 価額 | 売 払格 | 件数 | 数量 | 台 価 | 帳 格 | 評 価額 | 売 払格 | 件数 | 数量 | 台 価 | 帳 格 | 評 価額 | 売 払格 |
| 1,267 | 1,489 | 58,997 | 56,149 | 72,951 | 2,810 | 935 | 11,318 | 11,123 | 12,529 | 4,503 | 3,716 | 88,369 | 90,979 | 109,168 | | | |
| 10 | 88 | 1,309 | 228 | 237 | 8 | 7 | 344 | 81 | 87 | 25 | 169 | 2,933 | 547 | 608 | | | |

【正】

| 区分 | 数量 単位 | 公 共 団 体 | | | | | 公 益 法 人 | | | | |
|----|---------------|---------|-------|--------|--------|---------|---------|-----|-------|--------|--------|
| | | 件数 | 数量 | 台 価 | 帳 格 | 評 価額 | 売 払格 | 件数 | 数量 | 台 価 | 帳 格 |
| 土地 | 千平方 メートル | 376 | 1,188 | 10,632 | 16,391 | 16,227 | 59 | 110 | 9,834 | 11,162 | 11,294 |
| 建物 | 延べ千平方 メートル | 6 | 35 | 755 | 227 | 273 | 1 | 52 | 534 | 9 | 9 |

(単位 百万円)

| 法 人 | | | | | | そ の 他 | | | | | | 合 計 | | | | | |
|-------|-------|--------|--------|---------|---------|-------|-------|--------|--------|---------|---------|--------|--------|---------|--------|---------|---------|
| 件数 | 数量 | 台 価 | 帳 格 | 評 価額 | 売 払格 | 件数 | 数量 | 台 価 | 帳 格 | 評 価額 | 売 払格 | 件数 | 数量 | 台 価 | 帳 格 | 評 価額 | 売 払格 |
| 1,303 | 1,511 | 57,929 | 53,966 | 71,796 | 2,762 | 905 | 9,972 | 9,459 | 9,849 | 4,500 | 3,716 | 88,369 | 90,979 | 109,168 | | | |
| 5 | 74 | 1,370 | 248 | 259 | 4 | 6 | 272 | 62 | 66 | 16 | 169 | 2,933 | 547 | 608 | | | |

(2) 契約方式別時価売却

【誤】

| 区 分 | 数 量 単 位 | 一般競争契約（うち価格公表） | | | | | 指 名 競 争 入 | | | |
|-----|------------------|----------------|----------------|--------------------|--------------------|--------------------|-----------|-----|------|-------|
| | | 件 数 | 数 量 | 台帳価格 | 評 価 額 | 売払価格 | 件 数 | 数 量 | 台帳価格 | 評 価 額 |
| 土 地 | 千 平 方 メ ー ト ル | 578 (453) | 1,144 (832) | 49,830 (27,078) | 41,741 (24,274) | 59,972 (32,816) | - | - | - | - |
| 建 物 | 延べ千平方 メ ー ト ル | 12 (11) | 79 (59) | 1,662 (1,419) | 310 (288) | 326 (302) | - | - | - | - |

(単位 百万円)

| 札 | 随 意 契 約（うち価格公示売却） | | | | | 合 計 | | | | |
|------|-------------------|--------------|---------------|---------------|---------------|-------|-------|--------|--------|---------|
| 売払価格 | 件 数 | 数 量 | 台帳価格 | 評 価 額 | 売払価格 | 件 数 | 数 量 | 台帳価格 | 評 価 額 | 売払価格 |
| - | 3,909 (-) | 2,551 (-) | 37,989 (-) | 48,588 (-) | 48,868 (-) | 4,487 | 3,696 | 87,820 | 90,330 | 108,841 |
| - | 13 (-) | 89 (-) | 1,270 (-) | 236 (-) | 282 (-) | 25 | 169 | 2,933 | 547 | 608 |

【正】

| 区 分 | 数 量 単 位 | 一般競争契約（うち価格公表） | | | | | 指 名 競 争 入 | | | |
|-----|------------------|----------------|----------------|--------------------|--------------------|--------------------|-----------|-----|------|-------|
| | | 件 数 | 数 量 | 台帳価格 | 評 価 額 | 売払価格 | 件 数 | 数 量 | 台帳価格 | 評 価 額 |
| 土 地 | 千 平 方 メ ー ト ル | 577 (469) | 1,144 (864) | 49,830 (28,550) | 41,741 (26,255) | 59,972 (37,923) | - | - | - | - |
| 建 物 | 延べ千平方 メ ー ト ル | 6 (6) | 79 (74) | 1,662 (1,560) | 310 (288) | 326 (302) | - | - | - | - |

(単位 百万円)

| 札 | 随 意 契 約（うち価格公示売却） | | | | | 合 計 | | | | |
|------|-------------------|--------------|---------------|---------------|---------------|-------|-------|--------|--------|---------|
| 売払価格 | 件 数 | 数 量 | 台帳価格 | 評 価 額 | 売払価格 | 件 数 | 数 量 | 台帳価格 | 評 価 額 | 売払価格 |
| - | 3,907 (-) | 2,551 (-) | 37,989 (-) | 48,588 (-) | 48,868 (-) | 4,484 | 3,696 | 87,820 | 90,330 | 108,841 |
| - | 10 (-) | 89 (-) | 1,270 (-) | 236 (-) | 282 (-) | 16 | 169 | 2,933 | 547 | 608 |

(3) 用途別減額売払

【誤】

| 区分 | 数量 単位 | 医療施設 | | | | | | 社会福祉施設 | | | | | | 学 件数 | |
|----------|------------------------------|------|----|--------|--------|-----|--------|--------|----|----|--------|--------|-----|---------|--------|
| | | 件数 | 数量 | 台 価 | 帳 格 | 評価額 | 売 価 | 払 格 | 件数 | 数量 | 台 価 | 帳 格 | 評価額 | | 売 価 |
| 土地 建物 | 千平方 メートル 延べ千平方 メートル | - | - | - | - | - | - | 1 | 0 | 3 | 0 | 0 | 0 | 0 | 8 |
| | | - | - | - | - | - | - | - | - | - | - | - | - | - | - |

| 校施設 | | | | | 社会教育施設 | | | | | 住 宅 | | | | | | | | | |
|-----|--------|--------|-----|--------|--------|----|----|--------|--------|--------|--------|--------|-----|-----|--------|--------|-----|--------|--------|
| 数量 | 台 価 | 帳 格 | 評価額 | 売 価 | 払 格 | 件数 | 数量 | 台 価 | 帳 格 | 評価額 | 売 価 | 払 格 | 件数 | 数量 | 台 価 | 帳 格 | 評価額 | 売 価 | 払 格 |
| 10 | 307 | | 335 | | 169 | 1 | 0 | 1 | 1 | 0 | 5 | 7 | 114 | 246 | 124 | - | - | - | - |
| - | - | - | - | - | - | - | - | - | - | - | - | - | - | - | - | - | - | - | - |

(単位 百万円)

| 災施設 | | | | | そ の 他 | | | | | 合 計 | | | | | | | | | |
|-----|--------|--------|-----|--------|-------------|----|----|--------|--------|--------|--------|--------|-----|-----|--------|--------|-----|--------|--------|
| 数量 | 台 価 | 帳 格 | 評価額 | 売 価 | 払 格 | 件数 | 数量 | 台 価 | 帳 格 | 評価額 | 売 価 | 払 格 | 件数 | 数量 | 台 価 | 帳 格 | 評価額 | 売 価 | 払 格 |
| - | - | - | - | - | - | 1 | 0 | 122 | 65 | 32 | 16 | 19 | 549 | 649 | 327 | - | - | - | - |
| - | - | - | - | - | - | - | - | - | - | - | - | - | - | - | - | - | - | - | - |

【正】

| 区分 | 数量 単位 | 医療施設 | | | | | | 社会福祉施設 | | | | | | 学 件数 |
|----------|------------------------------|------|----|--------|--------|-----|--------|--------|----|----|--------|--------|-----|---------|
| | | 件数 | 数量 | 台 価 | 帳 格 | 評価額 | 売 価 | 払 格 | 件数 | 数量 | 台 価 | 帳 格 | 評価額 | |
| 土地 建物 | 千平方 メートル 延べ千平方 メートル | - | - | - | - | - | - | 1 | 0 | 3 | 0 | 0 | 0 | 9 |
| | | - | - | - | - | - | - | - | - | - | - | - | - | - |

| 校施設 | | | | | 社会教育施設 | | | | | 住 宅 | | | | | | | | | |
|-----|--------|--------|-----|--------|--------|----|----|--------|--------|--------|--------|--------|-----|-----|--------|--------|-----|--------|--------|
| 数量 | 台 価 | 帳 格 | 評価額 | 売 価 | 払 格 | 件数 | 数量 | 台 価 | 帳 格 | 評価額 | 売 価 | 払 格 | 件数 | 数量 | 台 価 | 帳 格 | 評価額 | 売 価 | 払 格 |
| 11 | 430 | | 401 | | 202 | 1 | 0 | 1 | 1 | 0 | 5 | 7 | 114 | 246 | 124 | - | - | - | - |
| - | - | - | - | - | - | - | - | - | - | - | - | - | - | - | - | - | - | - | - |

(単位 百万円)

| 災施設 | | | | | そ の 他 | | | | | 合 計 | | | | | | | | | |
|-----|--------|--------|-----|--------|-------------|----|----|--------|--------|--------|--------|--------|-----|-----|--------|--------|-----|--------|--------|
| 数量 | 台 価 | 帳 格 | 評価額 | 売 価 | 払 格 | 件数 | 数量 | 台 価 | 帳 格 | 評価額 | 売 価 | 払 格 | 件数 | 数量 | 台 価 | 帳 格 | 評価額 | 売 価 | 払 格 |
| - | - | - | - | - | - | 二 | 二 | 二 | 二 | 二 | 16 | 19 | 549 | 649 | 327 | - | - | - | - |
| - | - | - | - | - | - | - | - | - | - | - | - | - | - | - | - | - | - | - | - |

第6 財務省所管一般会計所属普通財産の現状

3. 管理及び処分の状況

(1) 処分等の実績

イ. 売払（統計32参照）

【誤】

売払は4,317件，717億円（台帳価格：以下第6の3において同じ。）で，これを区分別にみると，土地3,294千㎡，673億円，建物延べ187千㎡，44億円である。

次に，売払を相手方別にみると，公共団体400件，71億円，公益法人44件，105億円，公共団体及び公益法人以外の法人1,307件，437億円，その他2,566件，102億円である。

また，時価売払を契約方式別にみると，一般競争契約613件，415億円（うち価格公表512件，333億円），随意契約3,688件，286億円である。

なお，売払価格は，原則として時価額によるが，国有財産特別措置法その他の法律の規定に基づき，時価額からその一定割合を減額して公共団体等に売り払うものがある。この減額売払したものを相手方の用途別にみると，社会福祉施設2件，7億円，学校施設14件，8億円である。

【正】

売払は4,307件，717億円（台帳価格：以下第6の3において同じ。）で，これを区分別にみると，土地3,294千㎡，673億円，建物延べ187千㎡，44億円である。

次に，売払を相手方別にみると，公共団体396件，71億円，公益法人59件，105億円，公共団体及び公益法人以外の法人1,352件，444億円，その他2,500件，95億円である。

また，時価売払を契約方式別にみると，一般競争契約613件，415億円（うち価格公表528件，339億円），随意契約3,678件，286億円である。

なお，売払価格は，原則として時価額によるが，国有財産特別措置法その他の法律の規定に基づき，時価額からその一定割合を減額して公共団体等に売り払うものがある。この減額売払したものを相手方の用途別にみると，社会福祉施設2件，7億円，学校施設14件，8億円である。

P.21

第26表 財務省所管一般会計所属普通財産処分等実績（平成27年度）

【誤】

(単位 億円)

| 区 分 | 土 地 | | | 建 物 | | | 合 計 | | |
|-------|--------------|---------|-------|-----------|---------------|------|--------------|-------|-------|
| | 件 数 | 数 量 | 台帳価格 | 件 数 | 数 量 | 台帳価格 | 件 数 | 台帳価格 | 割 合 |
| | | 千平方メートル | | | 延べ千平方 メートル | | | | % |
| 売 払 | <u>4,293</u> | 3,294 | 673 | <u>24</u> | 187 | 44 | <u>4,317</u> | 717 | 53.6 |
| 時 価 | <u>4,277</u> | 3,274 | 657 | <u>24</u> | 187 | 44 | <u>4,301</u> | 701 | 52.4 |
| 減 額 | 16 | 20 | 15 | — | — | — | 16 | 15 | 1.2 |
| 交 換 | 6 | 35 | 109 | — | — | — | 6 | 109 | 8.2 |
| 譲 与 | 281 | 524 | 51 | — | — | — | 281 | 51 | 3.8 |
| 所 管 換 | 28 | 80 | 459 | 2 | 8 | 0 | 30 | 460 | 34.4 |
| 有 償 | 1 | 0 | 1 | — | — | — | 1 | 1 | 0.1 |
| 無 償 | 27 | 79 | 458 | 2 | 8 | 0 | 29 | 459 | 34.3 |
| 合 計 | <u>4,608</u> | 3,935 | 1,294 | <u>26</u> | 196 | 45 | <u>4,634</u> | 1,339 | 100.0 |

【正】

(単位 億円)

| 区 分 | 土 地 | | | 建 物 | | | 合 計 | | |
|-------|--------------|---------|-------|-----------|---------------|------|--------------|-------|-------|
| | 件 数 | 数 量 | 台帳価格 | 件 数 | 数 量 | 台帳価格 | 件 数 | 台帳価格 | 割 合 |
| | | 千平方メートル | | | 延べ千平方 メートル | | | | % |
| 売 払 | <u>4,291</u> | 3,294 | 673 | <u>16</u> | 187 | 44 | <u>4,307</u> | 717 | 53.6 |
| 時 価 | <u>4,275</u> | 3,274 | 657 | <u>16</u> | 187 | 44 | <u>4,291</u> | 701 | 52.4 |
| 減 額 | 16 | 20 | 15 | — | — | — | 16 | 15 | 1.2 |
| 交 換 | 6 | 35 | 109 | — | — | — | 6 | 109 | 8.2 |
| 譲 与 | 281 | 524 | 51 | — | — | — | 281 | 51 | 3.8 |
| 所 管 換 | 28 | 80 | 459 | 2 | 8 | 0 | 30 | 460 | 34.4 |
| 有 償 | 1 | 0 | 1 | — | — | — | 1 | 1 | 0.1 |
| 無 償 | 27 | 79 | 458 | 2 | 8 | 0 | 29 | 459 | 34.3 |
| 合 計 | <u>4,606</u> | 3,935 | 1,294 | <u>18</u> | 196 | 45 | <u>4,624</u> | 1,339 | 100.0 |

P.166, 167

32. 財務省所管一般会計所属普通財産（土地・建物）売払状況（平成27年度）

(1) 相手方別売払

【誤】

| 区分 | 数量 単位 | 公 共 団 体 | | | | | 公 益 法 人 | | | | | | | | |
|----|---------------|---------|-----|--------|--------|-------|---------|--------|-------|--------|--------|--------|-----|--------|--------|
| | | 件数 | 数量 | 台 価 | 帳 格 | 評価額 | 売 価 | 払 格 | 件数 | 数量 | 台 価 | 帳 格 | 評価額 | 売 価 | 払 格 |
| 土地 | 千平方 メートル | 395 | 553 | 6,820 | 8,947 | 8,987 | 43 | 98 | 9,067 | 13,358 | 12,526 | | | | |
| 建物 | 延べ千平方 メートル | 5 | 12 | 349 | 106 | 119 | 1 | 24 | 1,473 | - | - | | | | |

(単位 百万円)

| 法 人 | | | | | そ の 他 | | | | | 合 計 | | | | | | | | | | |
|-------|-------|--------|--------|--------|--------|--------|-------|-------|--------|--------|-------|--------|--------|---------|----|--------|--------|-----|--------|--------|
| 件数 | 数量 | 台 価 | 帳 格 | 評価額 | 売 価 | 払 格 | 件数 | 数量 | 台 価 | 帳 格 | 評価額 | 売 価 | 払 格 | 件数 | 数量 | 台 価 | 帳 格 | 評価額 | 売 価 | 払 格 |
| 1,295 | 1,717 | 41,498 | 41,800 | 81,739 | 2,560 | 925 | 9,944 | 9,786 | 10,710 | 4,293 | 3,294 | 67,331 | 73,893 | 113,963 | | | | | | |
| 12 | 135 | 2,299 | 100 | 110 | 6 | 15 | 317 | 59 | 59 | 24 | 187 | 4,440 | 265 | 289 | | | | | | |

【正】

| 区分 | 数量 単位 | 公 共 団 体 | | | | | 公 益 法 人 | | | | | | | | |
|----|---------------|---------|-----|--------|--------|-------|---------|--------|-------|--------|--------|--------|-----|--------|--------|
| | | 件数 | 数量 | 台 価 | 帳 格 | 評価額 | 売 価 | 払 格 | 件数 | 数量 | 台 価 | 帳 格 | 評価額 | 売 価 | 払 格 |
| 土地 | 千平方 メートル | 391 | 553 | 6,819 | 8,947 | 8,986 | 58 | 104 | 9,066 | 13,706 | 12,927 | | | | |
| 建物 | 延べ千平方 メートル | 5 | 12 | 349 | 106 | 119 | 1 | 25 | 1,489 | - | - | | | | |

(単位 百万円)

| 法 人 | | | | | そ の 他 | | | | | 合 計 | | | | | | | | | | |
|-------|-------|--------|--------|--------|--------|--------|-------|-------|--------|--------|-------|--------|--------|---------|----|--------|--------|-----|--------|--------|
| 件数 | 数量 | 台 価 | 帳 格 | 評価額 | 売 価 | 払 格 | 件数 | 数量 | 台 価 | 帳 格 | 評価額 | 売 価 | 払 格 | 件数 | 数量 | 台 価 | 帳 格 | 評価額 | 売 価 | 払 格 |
| 1,345 | 1,740 | 42,142 | 42,141 | 82,265 | 2,497 | 896 | 9,302 | 9,098 | 9,783 | 4,291 | 3,294 | 67,331 | 73,893 | 113,963 | | | | | | |
| 7 | 135 | 2,313 | 100 | 110 | 3 | 13 | 288 | 59 | 59 | 16 | 187 | 4,440 | 265 | 289 | | | | | | |

(2) 契約方式別時価売払

【誤】

| 区分 | 数量 単位 | 一般競争契約（うち価格公表） | | | | | 指名競争入 | | | |
|----|---------------|---------------------|------------------|--------------------|--------------------|--------------------|-------|----|------|-----|
| | | 件数 | 数量 | 台帳価格 | 評価額 | 売払価格 | 件数 | 数量 | 台帳価格 | 評価額 |
| 土地 | 千平方 メートル | <u>603</u> (503) | 1,443 (1,010) | 38,946 (31,038) | 38,682 (26,228) | 79,495 (48,432) | - | - | - | - |
| 建物 | 延べ千平方 メートル | <u>10</u> (9) | 146 (128) | 2,580 (2,266) | 110 (89) | 117 (97) | - | - | - | - |

(単位 百万円)

| 札 | 随意契約（うち価格公示売却） | | | | | 合 計 | | | | |
|------|---------------------|--------------|---------------|---------------|---------------|--------------|-------|--------|--------|---------|
| 売払価格 | 件数 | 数量 | 台帳価格 | 評価額 | 売払価格 | 件数 | 数量 | 台帳価格 | 評価額 | 売払価格 |
| - | <u>3,674</u> (-) | 1,831 (-) | 26,802 (-) | 33,317 (-) | 33,480 (-) | <u>4,277</u> | 3,274 | 65,748 | 71,999 | 112,975 |
| - | <u>14</u> (-) | 40 (-) | 1,860 (-) | 155 (-) | 171 (-) | <u>24</u> | 187 | 4,440 | 265 | 289 |

【正】

| 区分 | 数量 単位 | 一般競争契約（うち価格公表） | | | | | 指名競争入 | | | |
|----|---------------|---------------------|------------------|--------------------|--------------------|--------------------|-------|----|------|-----|
| | | 件数 | 数量 | 台帳価格 | 評価額 | 売払価格 | 件数 | 数量 | 台帳価格 | 評価額 |
| 土地 | 千平方 メートル | <u>605</u> (521) | 1,443 (1,040) | 38,946 (31,665) | 38,682 (26,860) | 79,495 (49,771) | - | - | - | - |
| 建物 | 延べ千平方 メートル | <u>8</u> (7) | 146 (130) | 2,580 (2,283) | 110 (89) | 117 (97) | - | - | - | - |

(単位 百万円)

| 札 | 随意契約（うち価格公示売却） | | | | | 合 計 | | | | |
|------|---------------------|--------------|---------------|---------------|---------------|--------------|-------|--------|--------|---------|
| 売払価格 | 件数 | 数量 | 台帳価格 | 評価額 | 売払価格 | 件数 | 数量 | 台帳価格 | 評価額 | 売払価格 |
| - | <u>3,670</u> (-) | 1,831 (-) | 26,802 (-) | 33,317 (-) | 33,480 (-) | <u>4,275</u> | 3,274 | 65,748 | 71,999 | 112,975 |
| - | <u>8</u> (-) | 40 (-) | 1,860 (-) | 155 (-) | 171 (-) | <u>16</u> | 187 | 4,440 | 265 | 289 |

第6 財務省所管一般会計所属普通財産の現状

3. 管理及び処分の状況

(1) 処分等の実績

イ. 売払（統計32参照）

【誤】

売払は4,346件，1,096億円（台帳価格：以下第6の3において同じ。）で，これを区分別にみると，土地3,534千㎡，945億円，建物延べ629千㎡，150億円である。

次に，売払を相手方別にみると，公共団体445件，197億円，公益法人71件，48億円，公共団体及び公益法人以外の法人1,464件，726億円，その他2,366件，125億円である。

また，時価売払を契約方式別にみると，一般競争契約821件，741億円（うち価格公表673件，579億円），随意契約3,503件，349億円である。

なお，売払価格は，原則として時価額によるが，国有財産特別措置法その他の法律の規定に基づき，時価額からその一定割合を減額して公共団体等に売り払うものがある。この減額売払したものを相手方の用途別にみると，社会福祉施設5件，0.8億円，学校施設17件，4億円である。

【正】

売払は4,337件，1,096億円（台帳価格：以下第6の3において同じ。）で，これを区分別にみると，土地3,534千㎡，945億円，建物延べ629千㎡，150億円である。

次に，売払を相手方別にみると，公共団体442件，197億円，公益法人70件，41億円，公共団体及び公益法人以外の法人1,500件，737億円，その他2,325件，120億円である。

また，時価売払を契約方式別にみると，一般競争契約819件，741億円（うち価格公表705件，593億円），随意契約3,496件，349億円である。

なお，売払価格は，原則として時価額によるが，国有財産特別措置法その他の法律の規定に基づき，時価額からその一定割合を減額して公共団体等に売り払うものがある。この減額売払したものを相手方の用途別にみると，社会福祉施設5件，0.8億円，学校施設17件，4億円である。

P.21

第26表 財務省所管一般会計所属普通財産処分等実績（平成28年度）

【誤】

(単位 億円)

| 区 分 | 土 地 | | | 建 物 | | | 合 計 | | |
|-------|--------------|--------------|--------------|-----------|---------------|------------|--------------|--------------|--------------|
| | 件 数 | 数 量 | 台帳価格 | 件 数 | 数 量 | 台帳価格 | 件 数 | 台帳価格 | 割 合 |
| | | 千平方メートル | | | 延べ千平方 メートル | | | | % |
| 売 払 | <u>4,327</u> | 3,534 | 945 | <u>19</u> | 629 | 150 | <u>4,346</u> | 1,096 | 92.1 |
| 時 価 | <u>4,305</u> | 3,498 | 940 | <u>19</u> | 629 | 150 | <u>4,324</u> | 1,091 | 91.7 |
| 減 額 | 22 | 35 | 5 | — | — | — | 22 | 5 | 0.4 |
| 交 換 | 5 | 8 | 3 | — | — | — | 5 | 3 | 0.3 |
| 譲 与 | 297 | 411 | 25 | — | — | — | 297 | 25 | 2.2 |
| 所 管 換 | 29 | 365 | 62 | 1 | 11 | 1 | 30 | 64 | 5.4 |
| 有 償 | — | — | — | — | — | — | 0 | 0 | 0.0 |
| 無 償 | 29 | 365 | 62 | 1 | 11 | 1 | 30 | 64 | 5.4 |
| 合 計 | <u>4,658</u> | <u>4,318</u> | <u>1,037</u> | <u>20</u> | <u>641</u> | <u>152</u> | <u>4,678</u> | <u>1,190</u> | <u>100.0</u> |

【正】

(単位 億円)

| 区 分 | 土 地 | | | 建 物 | | | 合 計 | | |
|-------|--------------|--------------|--------------|-----------|---------------|------------|--------------|--------------|--------------|
| | 件 数 | 数 量 | 台帳価格 | 件 数 | 数 量 | 台帳価格 | 件 数 | 台帳価格 | 割 合 |
| | | 千平方メートル | | | 延べ千平方 メートル | | | | % |
| 売 払 | <u>4,316</u> | 3,534 | 945 | <u>21</u> | 629 | 150 | <u>4,337</u> | 1,096 | 92.1 |
| 時 価 | <u>4,294</u> | 3,498 | 940 | <u>21</u> | 629 | 150 | <u>4,315</u> | 1,091 | 91.7 |
| 減 額 | 22 | 35 | 5 | — | — | — | 22 | 5 | 0.4 |
| 交 換 | 5 | 8 | 3 | — | — | — | 5 | 3 | 0.3 |
| 譲 与 | 297 | 411 | 25 | — | — | — | 297 | 25 | 2.2 |
| 所 管 換 | 29 | 365 | 62 | 1 | 11 | 1 | 30 | 64 | 5.4 |
| 有 償 | — | — | — | — | — | — | 0 | 0 | 0.0 |
| 無 償 | 29 | 365 | 62 | 1 | 11 | 1 | 30 | 64 | 5.4 |
| 合 計 | <u>4,647</u> | <u>4,318</u> | <u>1,037</u> | <u>22</u> | <u>641</u> | <u>152</u> | <u>4,669</u> | <u>1,190</u> | <u>100.0</u> |

P.164, 165

32. 財務省所管一般会計所属普通財産（土地・建物）売払状況（平成28年度）

(1) 相手方別売払

【誤】

| 区分 | 数量 単位 | 公 共 団 体 | | | | | 公 益 法 人 | | | | | | |
|----|---------------|---------|-----|--------|--------|--------|-------------|----|-------|--------|--------|-----|-------------|
| | | 件数 | 数量 | 台 価 | 帳 格 | 評価額 | 売 払 格 | 件数 | 数量 | 台 価 | 帳 格 | 評価額 | 売 払 格 |
| 土地 | 千平方 メートル | 441 | 562 | 18,519 | 25,489 | 26,380 | 71 | 84 | 4,396 | 5,130 | 5,728 | | |
| 建物 | 延べ千平方 メートル | 4 | 60 | 1,216 | 81 | 90 | - | 18 | 412 | 0 | 0 | | |

(単位 百万円)

| 法 人 | | | | | そ の 他 | | | | | 合 計 | | | | | | | |
|-------|-------|--------|--------|---------|-------------|-------|-------|--------|--------|--------|-------------|-------|-------|--------|---------|---------|-------------|
| 件数 | 数量 | 台 価 | 帳 格 | 評価額 | 売 払 格 | 件数 | 数量 | 台 価 | 帳 格 | 評価額 | 売 払 格 | 件数 | 数量 | 台 価 | 帳 格 | 評価額 | 売 払 格 |
| 1,456 | 1,679 | 60,466 | 61,226 | 110,135 | 110,135 | 2,359 | 1,206 | 11,188 | 10,213 | 12,712 | 26,380 | 4,327 | 3,534 | 94,571 | 102,059 | 154,956 | |
| 8 | 492 | 12,133 | 622 | 702 | 702 | 7 | 58 | 1,335 | 194 | 222 | 90 | 19 | 629 | 15,098 | 899 | 1,015 | |

【正】

| 区分 | 数量 単位 | 公 共 団 体 | | | | | 公 益 法 人 | | | | | | |
|----|---------------|---------|-----|--------|--------|--------|-------------|----|-------|--------|--------|-----|-------------|
| | | 件数 | 数量 | 台 価 | 帳 格 | 評価額 | 売 払 格 | 件数 | 数量 | 台 価 | 帳 格 | 評価額 | 売 払 格 |
| 土地 | 千平方 メートル | 436 | 563 | 18,519 | 25,488 | 26,380 | 70 | 73 | 3,764 | 4,533 | 4,705 | | |
| 建物 | 延べ千平方 メートル | 6 | 60 | 1,216 | 81 | 90 | - | 16 | 347 | 二 | 二 | | |

(単位 百万円)

| 法 人 | | | | | そ の 他 | | | | | 合 計 | | | | | | | |
|-------|-------|--------|--------|---------|-------------|-------|-------|--------|--------|--------|-------------|-------|-------|--------|---------|---------|-------------|
| 件数 | 数量 | 台 価 | 帳 格 | 評価額 | 売 払 格 | 件数 | 数量 | 台 価 | 帳 格 | 評価額 | 売 払 格 | 件数 | 数量 | 台 価 | 帳 格 | 評価額 | 売 払 格 |
| 1,491 | 1,777 | 61,426 | 62,129 | 111,617 | 111,617 | 2,319 | 1,120 | 10,859 | 9,907 | 12,254 | 26,380 | 4,316 | 3,534 | 94,571 | 102,059 | 154,956 | |
| 9 | 498 | 12,342 | 695 | 783 | 783 | 6 | 54 | 1,192 | 122 | 142 | 90 | 21 | 629 | 15,098 | 899 | 1,015 | |

(2) 契約方式別時価売払

【誤】

| 区分 | 数量 単位 | 一般競争契約（うち価格公表） | | | | | 指名競争入 | | | |
|----|---------------|----------------|------------------|--------------------|--------------------|---------------------|-------|----|------|-----|
| | | 件数 | 数量 | 台帳価格 | 評価額 | 売払価格 | 件数 | 数量 | 台帳価格 | 評価額 |
| 土地 | 千平方 メートル | 808 (661) | 1,470 (1,097) | 60,688 (46,151) | 60,541 (38,426) | 112,346 (60,694) | - | - | - | - |
| 建物 | 延べ千平方 メートル | 13 (12) | 546 (434) | 13,449 (11,752) | 814 (703) | 921 (795) | - | - | - | - |

(単位 百万円)

| 札 | 随意契約（うち価格公示売却） | | | | | 合 計 | | | | |
|------|----------------|--------------|---------------|---------------|---------------|-------|-------|--------|---------|---------|
| 売払価格 | 件数 | 数量 | 台帳価格 | 評価額 | 売払価格 | 件数 | 数量 | 台帳価格 | 評価額 | 売払価格 |
| - | 3,497 (-) | 2,027 (-) | 33,349 (-) | 40,988 (-) | 42,331 (-) | 4,305 | 3,498 | 94,037 | 101,529 | 154,677 |
| - | 6 (-) | 83 (-) | 1,648 (-) | 85 (-) | 93 (-) | 19 | 629 | 15,098 | 899 | 1,015 |

【正】

| 区分 | 数量 単位 | 一般競争契約（うち価格公表） | | | | | 指名競争入 | | | |
|----|---------------|----------------|------------------|--------------------|--------------------|---------------------|-------|----|------|-----|
| | | 件数 | 数量 | 台帳価格 | 評価額 | 売払価格 | 件数 | 数量 | 台帳価格 | 評価額 |
| 土地 | 千平方 メートル | 805 (691) | 1,470 (1,134) | 60,688 (47,218) | 60,541 (39,211) | 112,346 (62,037) | - | - | - | - |
| 建物 | 延べ千平方 メートル | 14 (14) | 546 (447) | 13,449 (12,133) | 814 (784) | 921 (890) | - | - | - | - |

(単位 百万円)

| 札 | 随意契約（うち価格公示売却） | | | | | 合 計 | | | | |
|------|----------------|--------------|---------------|---------------|---------------|-------|-------|--------|---------|---------|
| 売払価格 | 件数 | 数量 | 台帳価格 | 評価額 | 売払価格 | 件数 | 数量 | 台帳価格 | 評価額 | 売払価格 |
| - | 3,489 (-) | 2,027 (-) | 33,349 (-) | 40,988 (-) | 42,331 (-) | 4,294 | 3,498 | 94,037 | 101,529 | 154,677 |
| - | 7 (-) | 83 (-) | 1,648 (-) | 85 (-) | 93 (-) | 21 | 629 | 15,098 | 899 | 1,015 |