

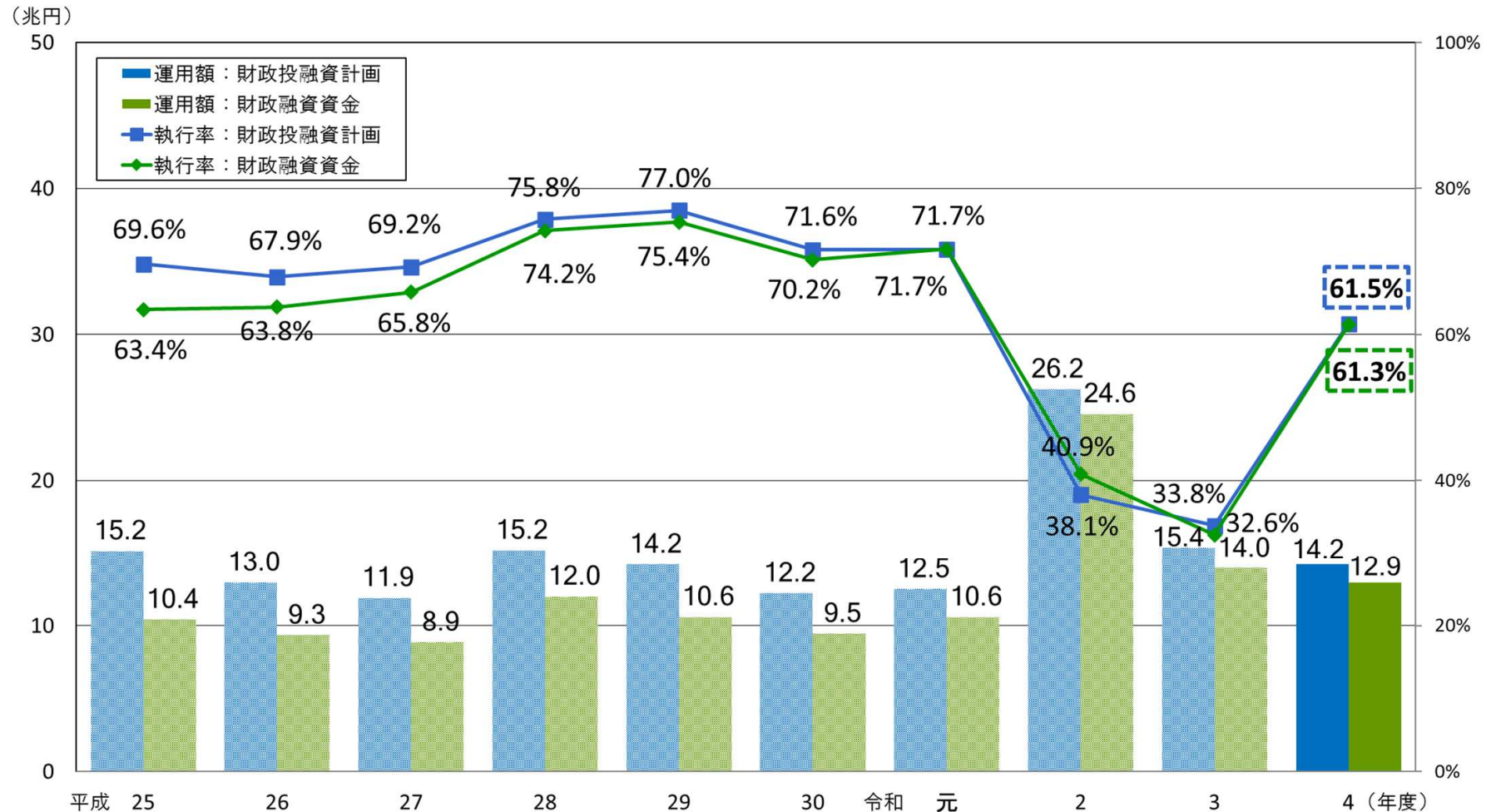
# 令和4年度財政融資資金運用報告のポイント

令和5年7月31日  
財務省理財局

# 令和4年度財政融資資金運用報告のポイント①

① 財政投融资計画の運用額は、14兆2,427億円(執行率61.5%)。うち財政融資資金の運用額は、12兆9,472億円(執行率61.3%)。

- ・ 新型コロナウイルス感染症の影響を受けた企業の資金需要に対応するため十分な計画規模を確保した一方、資金需要に落ち着きが見られたこと等から計画の執行率は約6割となり、コロナ禍前と概ね同水準。



## 令和4年度財政融資資金運用報告のポイント②

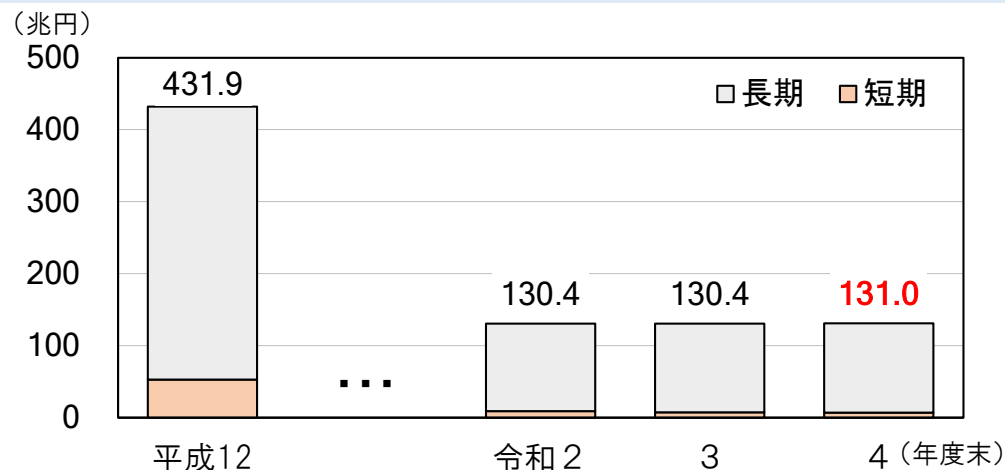
### ② 財政融資資金の短期運用額は、194兆6,996億円。

- ・ 運用残高は前年度末比5,067億円減少の7兆107億円。
- ・ 短期運用については、主に数日から1か月程度の期間で貸付・回収を行っており、運用額・回収額はこれらを累積して計上。

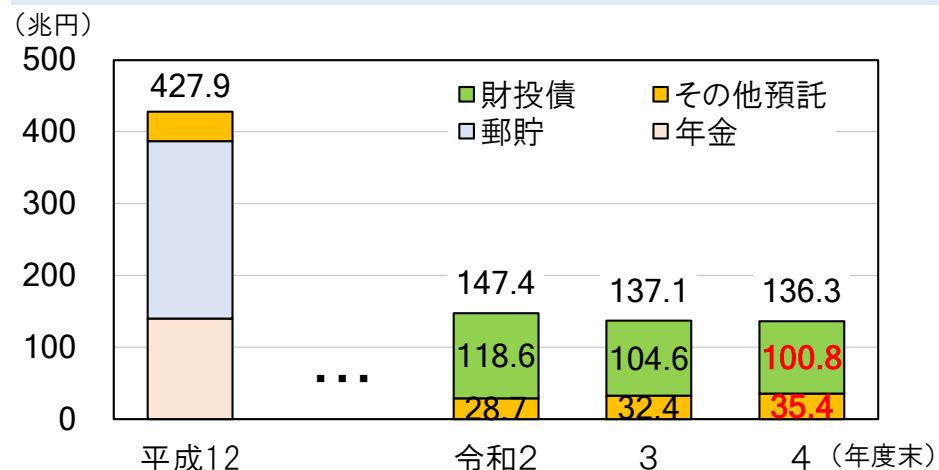
区分	令和3年度末 現在高	令和4年度中 運用額	令和4年度中 回収額	令和4年度末 現在高
交付税及び譲与税配付金特別会計	6兆667億円	175兆9,709億円	176兆4,706億円	5兆5,669億円
年金特別会計（健康勘定）	1兆4,409億円	18兆7,277億円	18兆7,320億円	1兆4,367億円
地方公共団体	98億円	10億円	38億円	71億円
合 計	7兆5,174億円	194兆6,996億円	195兆2,063億円	7兆107億円

### ③ 財政融資資金資産現在高は、前年度末比5,843億円増加の131兆59億円。

- ・ 主な貸付先は、地方公共団体が41.4兆円、日本政策金融公庫が18.4兆円、科学技術振興機構が8.9兆円。



### ④ 財投債発行残高は、前年度末比3兆7,880億円減少の100兆8,361億円。預託金残高は、前年度末比2兆9,958億円増加の35兆4,444億円。



# 令和4年度財政融資資金運用報告のポイント③

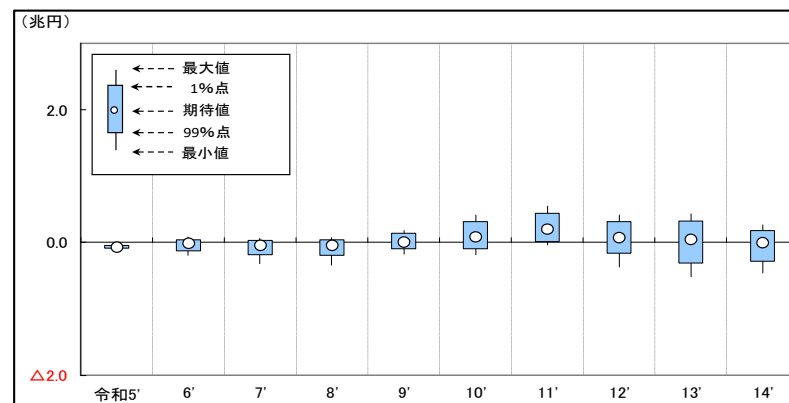
⑤ 財政融資資金勘定の令和4年度末決算では**385億円の損失**を計上。

- ・ 将来シミュレーションの結果、令和5年度以降も当分の間は損失が継続する可能性。

令和4年度財政投融资特別会計財政融資資金勘定貸借対照表

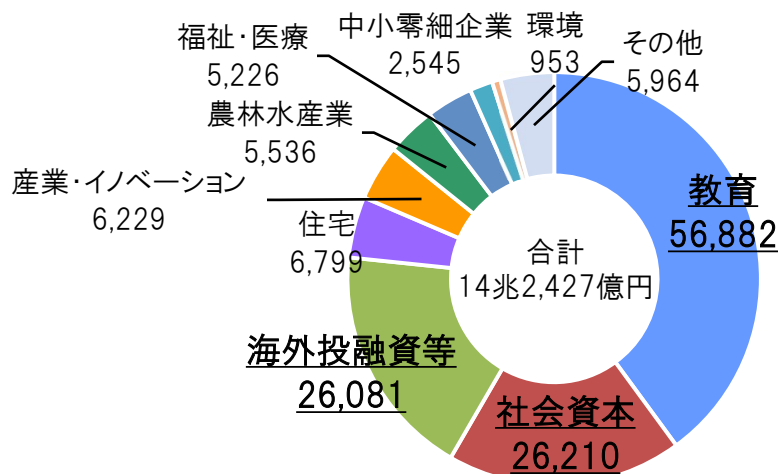
借方		貸方	
科目	金額	科目	金額
現金預金	6兆6,157億円	預託金	35兆4,444億円
貸付金	131兆59億円	公債等	101兆2,961億円
未収収益等	3,684億円	金利変動準備金	1兆2,879億円
<b>本年度損失</b>	<b>385億円</b>		
合計	138兆284億円	合計	138兆284億円

アーニング・アット・リスク分析(将来剰余金の推計(フロー))



⑥ 財政投融资が**主に運用された分野**は、**①教育**、**②社会資本**、**③海外投融资等**の順。

- ・ 前年度に引き続き、科学技術振興機構(大学ファンド)に対する貸付を実行(3年度:4.0兆円、4年度:4.9兆円)したこと等により、教育分野に対する運用が全体の約4割となった。



(注)「その他」の主な構成要素は、地方公共団体(臨時財政対策債等:5,807億円)となっている。