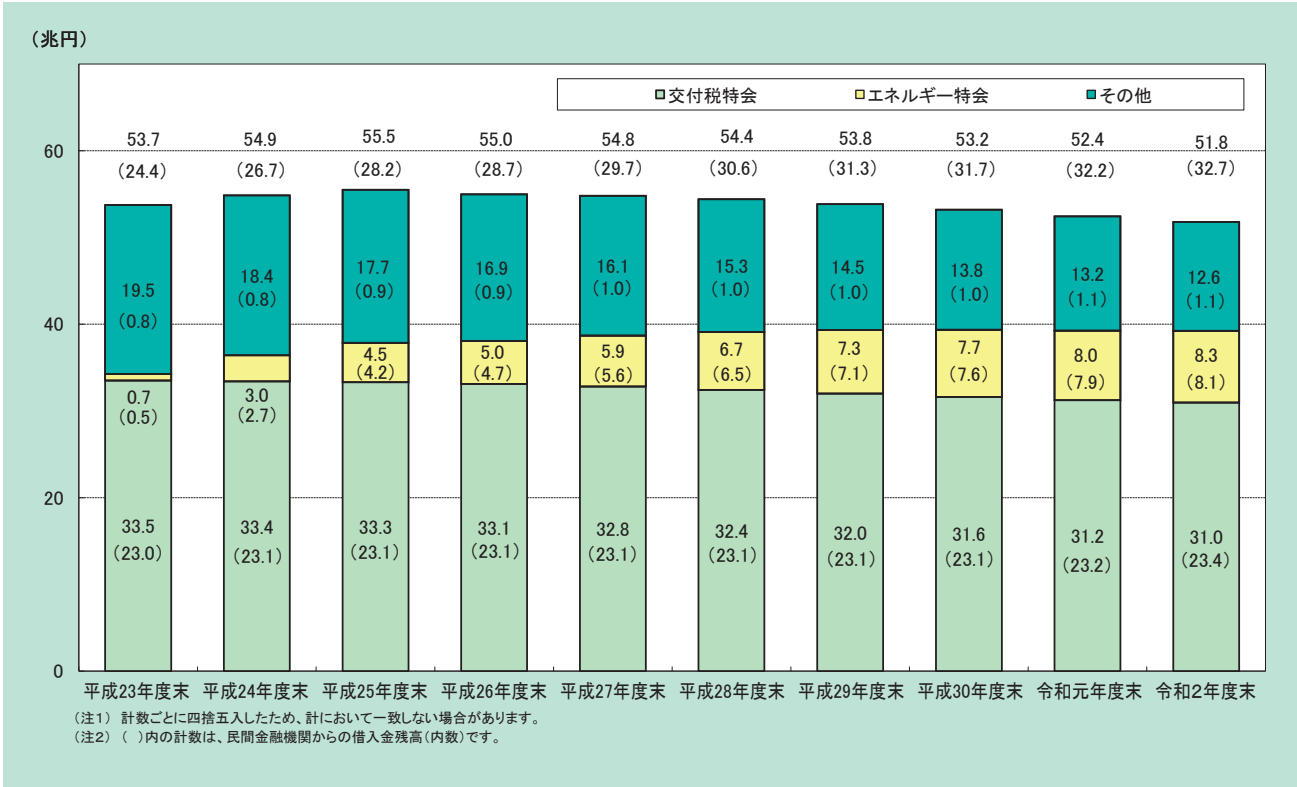


## 2 借入金

### (1) 借入金残高の推移



### (2) 一般会計及び特別会計の借入金残高(令和2年度末)

(単位：億円)

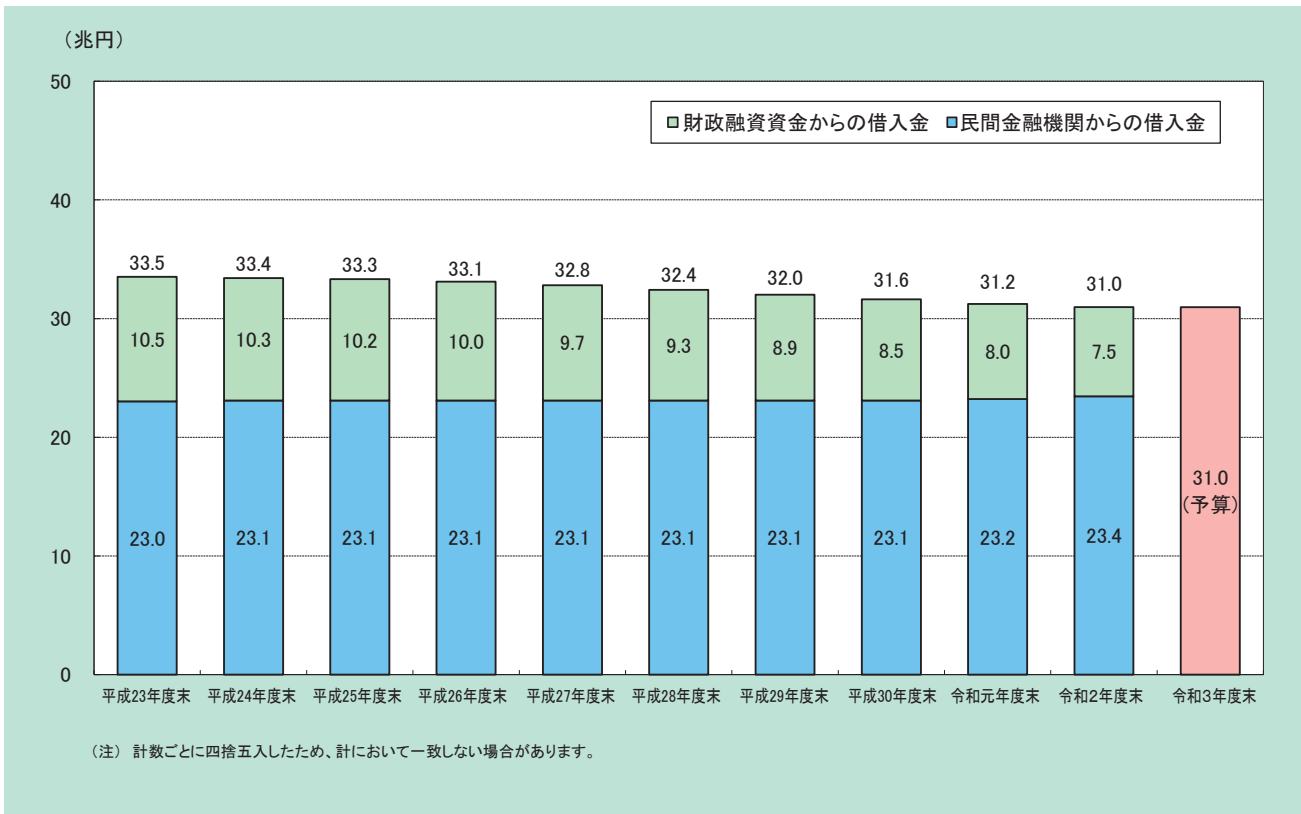
会計名	令和元年度末 残高	令和2年度末 残高	借入先内訳		
			財政融資資金	民間金融機関	その他
一般会計 <sup>(注1)</sup>	100,013	94,086	93,672	—	414
旧臨時軍事費	414	414	—	—	414
交付税及び譲与税配付金	99,260	93,421	93,421	—	—
旧国営土地改良事業	26	—	—	—	—
旧国立高度専門医療センター	313	251	251	—	—
交付税及び譲与税配付金特別会計	312,323	309,623	75,168	234,455	—
エネルギー対策特別会計	80,322	82,649	1,150	81,499	—
年金特別会計	14,524	14,466	14,466	—	—
食料安定供給特別会計	353	301	301	—	—
国有林野事業債務管理特別会計	11,866	11,655	778	10,877	—
自動車安全特別会計	4,964	5,153	3,772	—	(注2) 1,380
計	524,364	517,933	189,307	326,831	1,795

(注1) 一般会計のうち、「旧臨時軍事費」(414)は、旧臨時軍事費特別会計の外資金庫及び横浜正金銀行からの借入金です。また、「交付税及び譲与税配付金」(93,421)は、交付税及び譲与税配付金特別会計の債務の一部を平成19年4月に、「旧国営土地改良事業」は、旧国営土地改良事業特別会計の債務を平成20年4月に、「旧国立高度専門医療センター」(251)は、旧国立高度専門医療センター特別会計の債務の一部を平成22年4月に、それぞれ一般会計に帰属したものです。

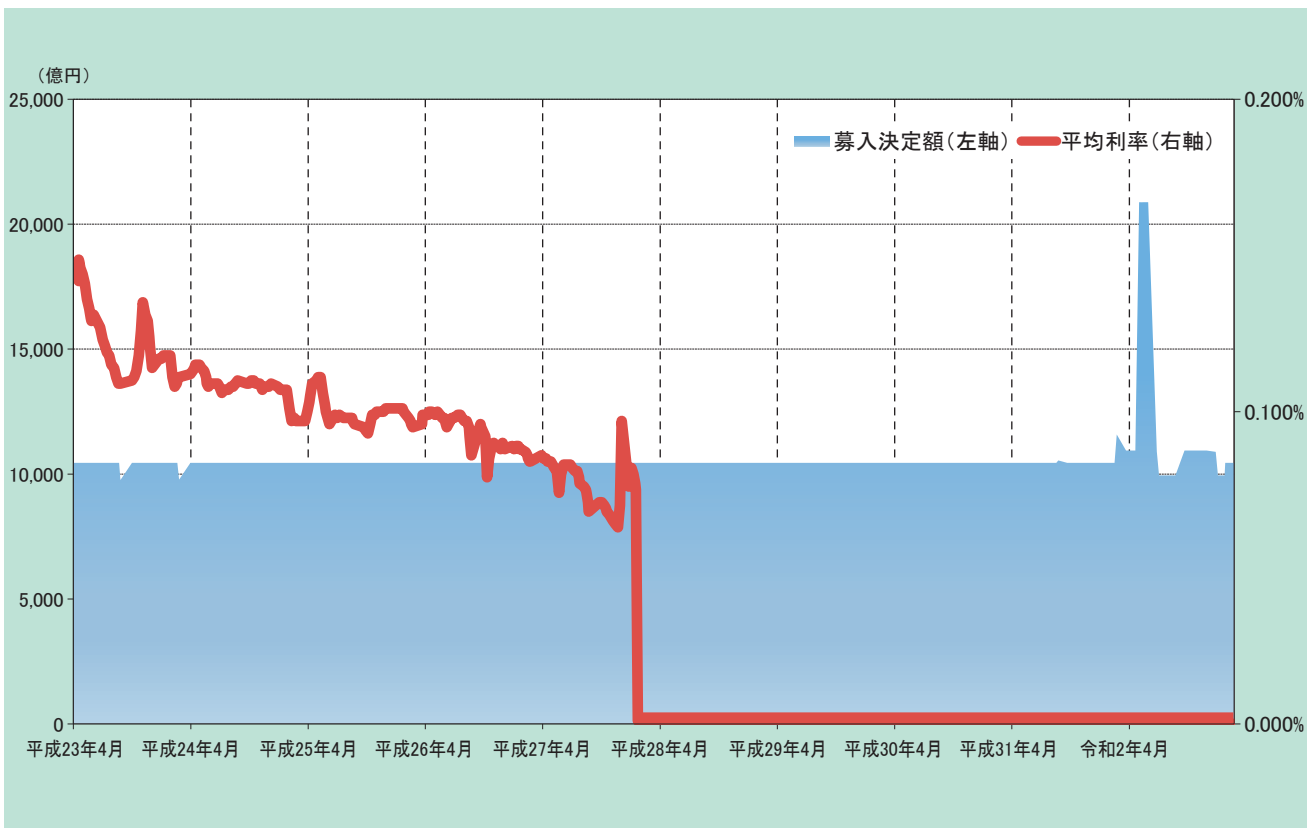
(注2) 地方公共団体からの借入金。

(注3) 計数ごとに四捨五入したため、計において一致しない場合があります。

### (3) 交付税特会の借入金残高の推移



### (4) 交付税特会の入札1回あたりの募入決定額と平均利率の推移



## (5) 交付税特会の借入金の入札結果（令和2年度）

入札日	借入日	償還日	応募額 (億円)	募入決定額 (億円)	平均利率	最高利率
R2.04.02	R2.04.10	R2.10.09	262,871	11,000.13	0.000%	0.000%
R2.04.08	R2.04.17	R2.10.16	249,851	11,000.24	0.000%	0.000%
R2.04.16	R2.04.24	R2.10.23	244,797	11,000.02	0.000%	0.000%
R2.04.22	R2.05.07	R2.11.05	229,359	11,000.01	0.000%	0.000%
R2.04.24	R2.05.08	R2.11.09	231,054	11,000.03	0.000%	0.000%
R2.05.01	R2.05.15	R2.11.13	231,597	11,000.00	0.000%	0.000%
R2.05.13	R2.05.22	R2.11.19	291,680	21,000.14	0.000%	0.000%
R2.05.21	R2.05.29	R2.11.30	273,921	21,000.16	0.000%	0.000%
R2.05.26	R2.06.03	R2.12.03	287,043	21,000.11	0.000%	0.000%
R2.06.04	R2.06.12	R2.12.11	344,373	21,000.04	0.000%	0.000%
R2.06.10	R2.06.19	R2.12.18	482,577	21,000.05	0.000%	0.000%
R2.07.07	R2.07.17	R3.01.15	350,375	10,950.14	0.000%	0.000%
R2.07.14	R2.07.27	R3.01.22	302,959	10,000.26	0.000%	0.000%
R2.07.17	R2.07.29	R3.01.26	320,954	10,000.20	0.000%	0.000%
R2.07.21	R2.07.31	R3.01.29	332,646	10,000.26	0.000%	0.000%
R2.07.30	R2.08.07	R3.02.05	334,314	10,000.23	0.000%	0.000%
R2.08.05	R2.08.14	R3.02.12	344,705	10,000.13	0.000%	0.000%
R2.08.12	R2.08.21	R3.02.18	323,202	10,000.11	0.000%	0.000%
R2.08.21	R2.08.31	R3.03.02	301,713	10,000.21	0.000%	0.000%
R2.08.25	R2.09.02	R3.03.05	293,350	10,000.24	0.000%	0.000%
R2.08.27	R2.09.04	R3.03.09	280,368	10,000.08	0.000%	0.000%
R2.09.03	R2.09.11	R3.03.12	291,132	10,000.00	0.000%	0.000%
R2.10.01	R2.10.09	R3.04.09	262,776	11,000.19	0.000%	0.000%
R2.10.07	R2.10.16	R3.04.16	323,393	11,000.00	0.000%	0.000%
R2.10.15	R2.10.23	R3.04.23	351,979	11,000.21	0.000%	0.000%
R2.10.23	R2.11.05	R3.05.07	352,385	11,000.15	0.000%	0.000%
R2.10.28	R2.11.09	R3.05.11	370,643	11,000.62	0.000%	0.000%
R2.11.05	R2.11.13	R3.05.14	315,215	11,000.12	0.000%	0.000%
R2.11.11	R2.11.19	R3.05.21	309,367	11,000.19	0.000%	0.000%
R2.11.19	R2.11.30	R3.05.31	384,231	11,000.47	0.000%	0.000%
R2.11.25	R2.12.03	R3.06.02	340,764	11,000.08	0.000%	0.000%
R2.12.03	R2.12.11	R3.06.11	392,180	11,000.58	0.000%	0.000%
R2.12.09	R2.12.18	R3.06.18	398,360	11,000.10	0.000%	0.000%
R3.01.06	R3.01.15	R3.07.16	346,742	10,950.03	0.000%	0.000%
R3.01.13	R3.01.22	R3.07.26	319,232	10,000.20	0.000%	0.000%
R3.01.15	R3.01.26	R3.07.28	371,441	10,000.20	0.000%	0.000%
R3.01.20	R3.01.29	R3.07.30	373,984	10,000.28	0.000%	0.000%
R3.01.28	R3.02.05	R3.08.06	356,751	10,000.33	0.000%	0.000%
R3.02.03	R3.02.12	R3.08.13	367,752	10,000.20	0.000%	0.000%
R3.02.05	R3.02.18	R3.08.20	361,182	10,500.04	0.000%	0.000%
R3.02.18	R3.03.02	R3.08.31	368,147	10,500.17	0.000%	0.000%
R3.02.25	R3.03.05	R3.09.02	359,260	10,500.26	0.000%	0.000%
R3.03.02	R3.03.09	R3.09.07	354,718	10,500.28	0.000%	0.000%
R3.03.04	R3.03.12	R3.09.10	371,833	10,500.50	0.000%	0.000%

(6) 国有林野債務管理特会の借入金の入札結果（令和2年度）

入札日	借入日	償還日	応募額 (億円)	募入決定額 (億円)	平均利率	最高利率
R2.05.15	R2.05.25	R7.05.25	2,415	638.00	0.000%	0.000%
R2.08.14	R2.08.25	R7.08.25	3,390	963.00	0.000%	0.000%
R2.11.17	R2.11.25	R7.11.25	4,796	859.00	0.000%	0.000%
R3.02.16	R3.02.25	R8.02.25	6,255	959.00	0.000%	0.000%

(7) エネルギー特会の借入金の入札結果（令和2年度）

入札日	借入日	償還日	応募額 (億円)	募入決定額 (億円)	平均利率	最高利率
R2.04.10	R2.04.20	R3.04.20	130,800	8,499.99	0.000%	0.000%
R2.05.08	R2.05.20	R3.05.20	122,900	7,999.86	0.000%	0.000%
R2.06.12	R2.06.22	R3.06.21	172,500	7,499.83	0.000%	0.000%
R2.07.10	R2.07.20	R3.07.20	188,291	7,499.99	0.000%	0.000%
R2.08.07	R2.08.20	R3.08.20	166,296	6,999.87	0.000%	0.000%
R2.09.10	R2.09.23	R3.09.21	136,099	5,999.92	0.000%	0.000%
R2.10.09	R2.10.20	R3.10.20	168,402	6,999.98	0.000%	0.000%
R2.11.13	R2.11.20	R3.11.22	168,815	6,499.90	0.000%	0.000%
R2.12.11	R2.12.21	R3.12.20	155,437	5,999.87	0.000%	0.000%
R3.01.08	R3.01.20	R4.01.20	149,312	5,499.85	0.000%	0.000%
R3.02.10	R3.02.22	R4.02.21	147,610	5,499.95	0.000%	0.000%
R3.03.12	R3.03.22	R4.03.22	174,254	6,499.94	0.000%	0.000%