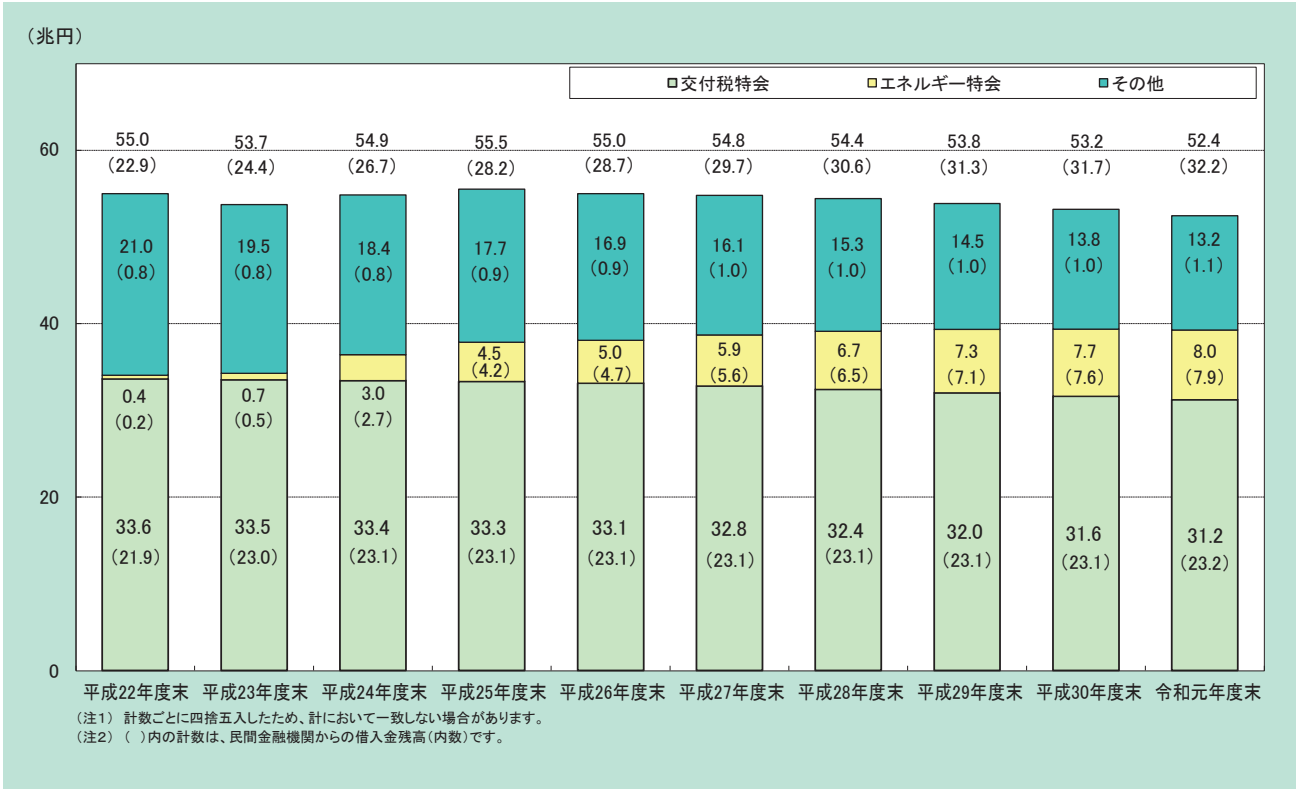


## 2 借入金

### (1) 借入金残高の推移



### (2) 一般会計及び特別会計の借入金残高 (令和元年度末)

(単位：億円)

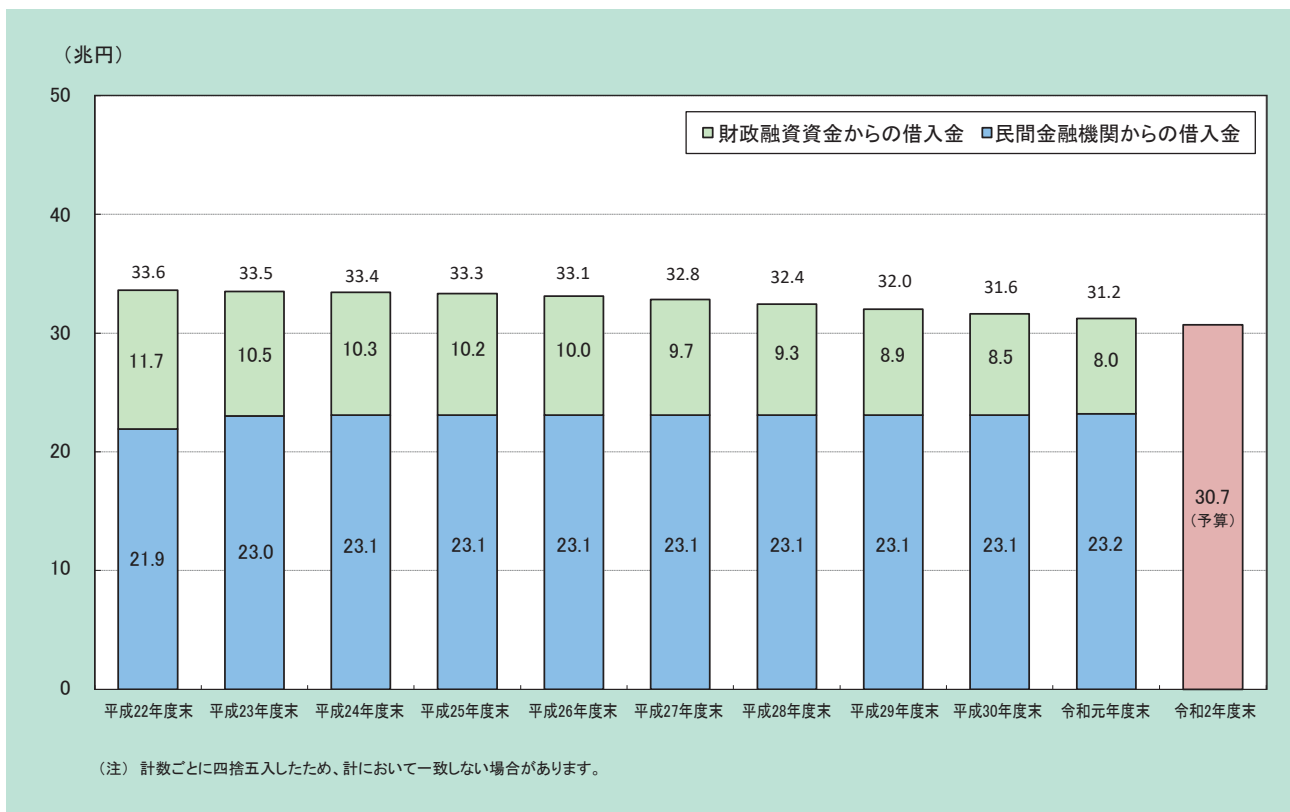
会計名	平成30年度末 残高	令和元年度末 残高	借入先内訳		
			財政融資資金	民間金融機関	その他
一般会計 <sup>(注1)</sup>	105,981	100,013	99,598	—	414
旧臨時軍事費	414	414	—	—	414
交付税及び譲与税配付金	105,099	99,260	99,260	—	—
旧国営土地改良事業	86	26	26	—	—
旧国立高度専門医療センター	382	313	313	—	—
交付税及び譲与税配付金特別会計	316,173	312,323	80,170	232,152	—
エネルギー対策特別会計	77,492	80,322	1,323	78,999	—
年金特別会計	14,583	14,524	14,524	—	—
食料安定供給特別会計	398	353	353	—	—
国有林野事業債務管理特別会計	12,060	11,866	1,216	10,650	—
自動車安全特別会計	5,332	4,964	3,579	—	1,385 <sup>(注2)</sup>
計	532,018	524,364	200,764	321,801	1,799

(注1) 一般会計のうち、「旧臨時軍事費」(414)は、旧臨時軍事費特別会計の外資金庫及び横浜正金銀行からの借入金です。また、「交付税及び譲与税配付金」(99,260)は、交付税及び譲与税配付金特別会計の債務の一部を平成19年4月に、「旧国営土地改良事業」(26)は、旧国営土地改良事業特別会計の債務を平成20年4月に、「旧国立高度専門医療センター」(313)は、旧国立高度専門医療センター特別会計の債務の一部を平成22年4月に、それぞれ一般会計に帰属したものです。

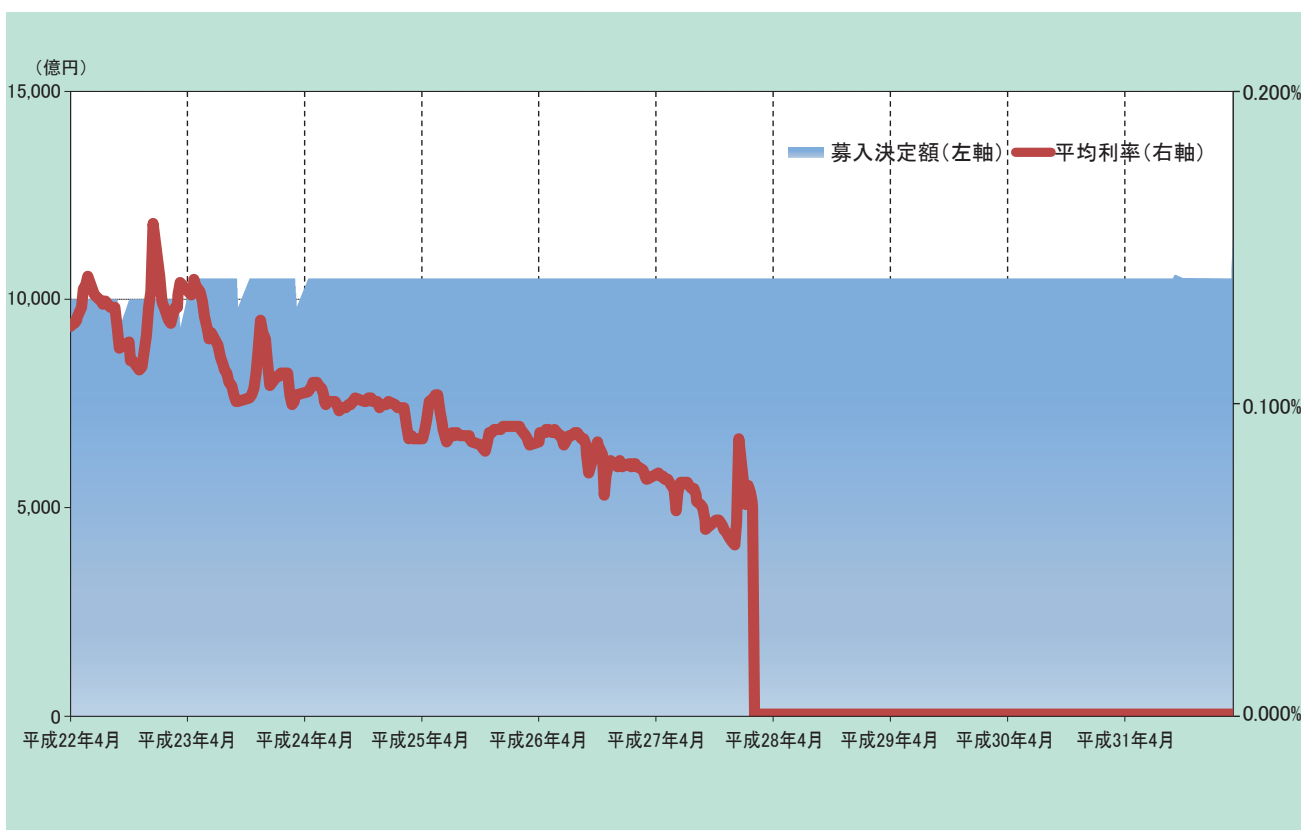
(注2) 地方公共団体からの借入金。

(注3) 計数ごとに四捨五入したため、計において一致しない場合があります。

### (3) 交付税特会の借入金残高の推移



### (4) 交付税特会の入札1回あたりの募入決定額と平均利率の推移



(5) 交付税特会の借入金の入札結果（令和元年度）

入札日	借入日	償還日	応募額 (億円)	募入決定額 (億円)	平均利率	最高利率
H31.04.04	H31.04.12	R01.10.11	298,528	10,500.20	0.000%	0.000%
H31.04.10	H31.04.19	R01.10.18	297,872	10,500.08	0.000%	0.000%
H31.04.17	H31.04.26	R01.10.25	290,978	10,500.08	0.000%	0.000%
H31.04.19	R01.05.07	R01.11.05	275,855	10,500.03	0.000%	0.000%
H31.04.24	R01.05.10	R01.11.08	278,848	10,500.05	0.000%	0.000%
R01.05.08	R01.05.16	R01.11.15	256,778	10,500.22	0.000%	0.000%
R01.05.15	R01.05.24	R01.11.22	260,244	10,500.16	0.000%	0.000%
R01.05.22	R01.05.31	R01.11.29	262,202	10,500.26	0.000%	0.000%
R01.05.24	R01.06.04	R01.12.04	242,913	10,500.01	0.000%	0.000%
R01.06.05	R01.06.14	R01.12.13	259,182	10,500.03	0.000%	0.000%
R01.06.13	R01.06.21	R01.12.20	284,419	10,500.17	0.000%	0.000%
R01.07.09	R01.07.19	R02.01.17	281,175	10,500.09	0.000%	0.000%
R01.07.17	R01.07.25	R02.01.24	293,232	10,500.16	0.000%	0.000%
R01.07.19	R01.07.30	R02.01.28	255,701	10,500.24	0.000%	0.000%
R01.07.24	R01.08.01	R02.01.30	265,410	10,500.04	0.000%	0.000%
R01.07.31	R01.08.08	R02.02.07	250,257	10,500.02	0.000%	0.000%
R01.08.02	R01.08.14	R02.02.13	276,631	10,500.07	0.000%	0.000%
R01.08.14	R01.08.22	R02.02.19	273,753	10,500.05	0.000%	0.000%
R01.08.21	R01.08.30	R02.02.28	261,740	10,500.20	0.000%	0.000%
R01.08.27	R01.09.04	R02.03.04	273,687	10,500.11	0.000%	0.000%
R01.08.29	R01.09.06	R02.03.06	281,466	10,500.23	0.000%	0.000%
R01.09.04	R01.09.13	R02.03.13	286,057	10,600.23	0.000%	0.000%
R01.10.02	R01.10.11	R02.04.10	276,319	10,500.08	0.000%	0.000%
R01.10.08	R01.10.18	R02.04.17	308,940	10,500.09	0.000%	0.000%
R01.10.16	R01.10.25	R02.04.24	292,058	10,500.12	0.000%	0.000%
R01.10.25	R01.11.05	R02.05.07	312,271	10,500.28	0.000%	0.000%
R01.10.30	R01.11.08	R02.05.08	292,929	10,500.19	0.000%	0.000%
R01.11.06	R01.11.15	R02.05.15	271,206	10,500.03	0.000%	0.000%
R01.11.13	R01.11.22	R02.05.22	276,075	10,500.01	0.000%	0.000%
R01.11.20	R01.11.29	R02.05.29	318,759	10,500.16	0.000%	0.000%
R01.11.22	R01.12.04	R02.06.03	276,947	10,500.25	0.000%	0.000%
R01.12.04	R01.12.13	R02.06.12	306,820	10,500.18	0.000%	0.000%
R01.12.12	R01.12.20	R02.06.19	298,431	10,500.17	0.000%	0.000%
R02.01.07	R02.01.17	R02.07.17	265,156	10,500.14	0.000%	0.000%
R02.01.15	R02.01.24	R02.07.27	277,947	10,500.00	0.000%	0.000%
R02.01.17	R02.01.28	R02.07.29	225,407	10,500.05	0.000%	0.000%
R02.01.22	R02.01.30	R02.07.31	235,992	10,500.01	0.000%	0.000%
R02.01.29	R02.02.07	R02.08.07	229,231	10,500.23	0.000%	0.000%
R02.01.31	R02.02.13	R02.08.14	236,608	10,500.19	0.000%	0.000%
R02.02.05	R02.02.19	R02.08.21	222,945	10,500.01	0.000%	0.000%
R02.02.19	R02.02.28	R02.08.31	229,036	10,500.03	0.000%	0.000%
R02.02.21	R02.03.04	R02.09.02	254,428	10,500.20	0.000%	0.000%
R02.02.26	R02.03.06	R02.09.04	245,773	10,500.06	0.000%	0.000%
R02.03.04	R02.03.13	R02.09.11	257,367	11,650.01	0.000%	0.000%

## (6) 国有林野債務管理特会の借入金の入札結果（令和元年度）

入札日	借入日	償還日	応募額 (億円)	募入決定額 (億円)	平均利率	最高利率
R01.05.17	R01.05.27	R06.05.25	2,392	614.00	0.000%	0.000%
R01.08.16	R01.08.26	R06.08.25	3,393	964.00	0.000%	0.000%
R01.11.15	R01.11.25	R06.11.25	2,955	818.00	0.000%	0.000%
R02.02.14	R02.02.25	R07.02.25	2,425	962.00	0.000%	0.000%

## (7) エネルギー特会の借入金の入札結果（令和元年度）

入札日	借入日	償還日	応募額 (億円)	募入決定額 (億円)	平均利率	最高利率
H31.04.12	H31.04.22	R02.04.20	165,728	8,499.89	0.000%	0.000%
R01.05.10	R01.05.20	R02.05.20	137,315	8,499.95	0.000%	0.000%
R01.06.11	R01.06.20	R02.06.22	151,302	7,499.94	0.000%	0.000%
R01.07.11	R01.07.22	R02.07.20	139,768	6,999.98	0.000%	0.000%
R01.08.09	R01.08.20	R02.08.20	135,793	6,499.88	0.000%	0.000%
R01.09.10	R01.09.20	R02.09.23	129,857	6,999.84	0.000%	0.000%
R01.10.10	R01.10.21	R02.10.20	139,113	6,499.99	0.000%	0.000%
R01.11.08	R01.11.20	R02.11.20	114,090	6,499.96	0.000%	0.000%
R01.12.10	R01.12.20	R02.12.21	124,510	5,999.92	0.000%	0.000%
R02.01.09	R02.01.20	R03.01.20	101,770	4,999.96	0.000%	0.000%
R02.02.07	R02.02.20	R03.02.22	99,100	4,999.98	0.000%	0.000%
R02.03.11	R02.03.23	R03.03.22	111,100	4,999.94	0.000%	0.000%