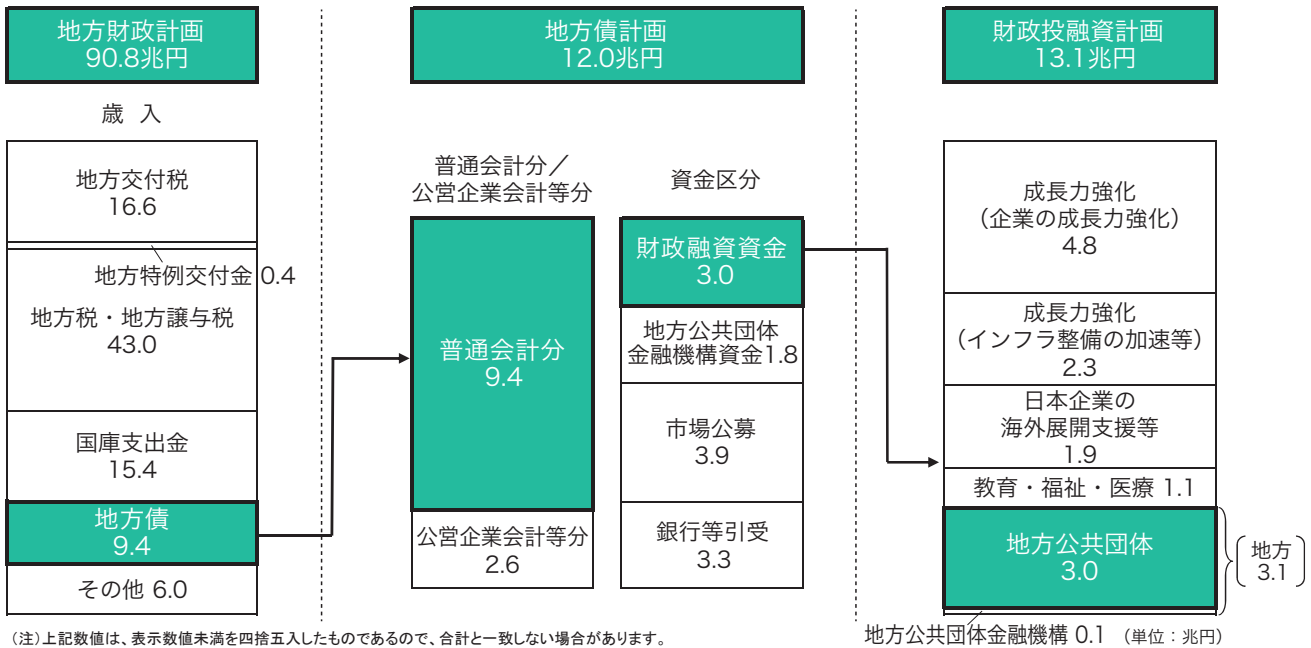


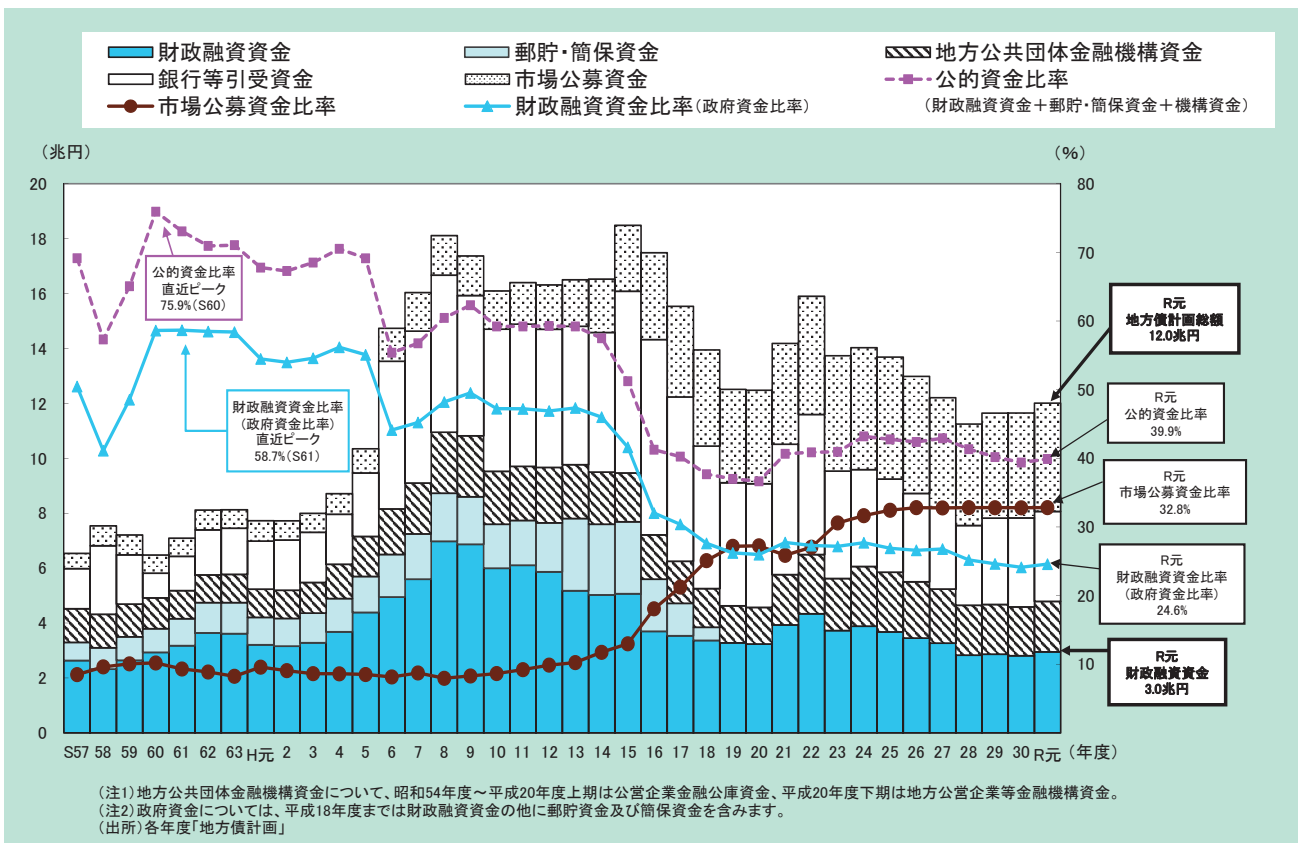
第3章 その他の公的債務

1 地方債

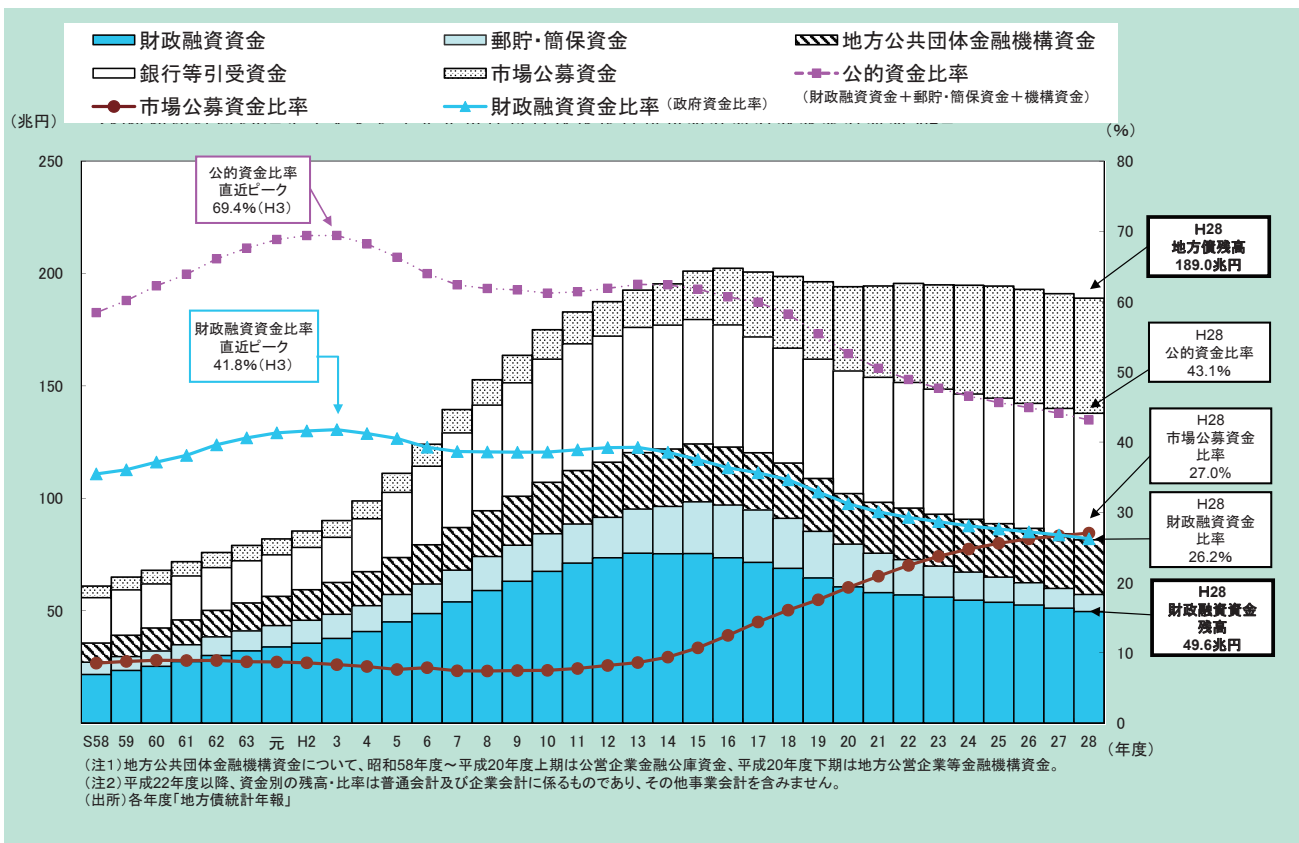
(1) 地方債計画の概要（令和元年度）



(2) 地方債計画の資金区分別推移



(3) 地方債残高と地方公共団体向け財政融資残高の推移



(4) 市場公募地方債の発行条件の推移 (平成30年度)

	市場公募債						(参考)			(参考)		
	10年						長期国債			政府保証債(注)		
	共同発行債			東京都債			(10年)			(10年)		
	表面利率 (%)	発行価格 (円)	応募者利回り (%)	表面利率 (%)	発行価格 (円)	応募者利回り (%)	表面利率 (%)	平均価格 (円)	平均利回り (%)	表面利率 (%)	発行価格 (円)	応募者利回り (%)
平成30年4月	0.180	100.00	0.180	0.165	100.00	0.165	0.1	100.67	0.032	0.120	100.00	0.120
5月	0.200	100.00	0.200	0.185	100.00	0.185	0.1	100.53	0.046	0.145	100.00	0.145
6月	0.205	100.00	0.205	0.170	100.00	0.170	0.1	100.50	0.048	0.145	100.00	0.145
7月	0.175	100.00	0.175	0.160	100.00	0.160	0.1	100.62	0.037	0.130	100.00	0.130
8月	0.245	100.00	0.245	0.230	100.00	0.230	0.1	99.74	0.126	0.209	100.00	0.209
9月	0.250	100.00	0.250	0.220	100.00	0.220	0.1	99.87	0.113	0.209	100.00	0.209
10月	0.269	100.00	0.269	0.254	100.00	0.254	0.1	99.59	0.141	0.219	100.00	0.219
11月	0.264	100.00	0.264	0.225	100.00	0.225	0.1	99.65	0.135	0.209	100.00	0.209
12月	0.210	100.00	0.210	0.160	100.00	0.160	0.1	100.25	0.074	0.160	100.00	0.160
平成31年1月	0.160	100.00	0.160	0.120	100.00	0.120	0.1	100.84	0.015	0.095	100.00	0.095
2月	0.140	100.00	0.140	0.105	100.00	0.105	0.1	101.12	▲0.013	0.085	100.00	0.085
3月	0.156	100.00	0.156	0.085	100.00	0.085	0.1	101.00	▲0.002	0.105	100.00	0.105

(注) 政府保証債については、地方公共団体金融機構の発行する地方金融機構債の実績データを掲載。

(出所) 財務省資料、地方債協会、地方公共団体金融機構

(5) 市場公募地方債の発行額の推移

(単位：億円)

	全国型市場公募地方債							住民参加型 市場公募地方債
	10年債		2・3年債	5年債	6・7年債	超長期債 12・15・18・20・25・30年債	合計	
	個別発行	共同発行						
平成20年度	26,550	12,300	750	11,580	—	9,630	60,810	2,649
平成21年度	32,100	13,900	1,080	14,080	—	9,960	71,120	2,488
平成22年度	31,250	16,200	900	14,920	500	8,610	72,380	2,441
平成23年度	26,180	15,360	700	13,260	300	8,590	64,390	2,137
平成24年度	26,160	15,150	700	12,300	900	8,530	63,740	2,028
平成25年度	28,630	15,170	1,350	12,580	1,010	9,840	68,580	1,864
平成26年度	26,930	14,740	1,160	12,420	700	12,240	68,190	1,746
平成27年度	27,100	14,210	600	11,710	600	12,110	66,330	1,486
平成28年度	25,790	12,040	—	10,100	—	14,290	62,220	373
平成29年度	22,410	12,060	—	10,600	—	15,860	60,930	170
平成30年度	23,480	12,070	—	10,740	—	16,720	63,010	209

(注1) 平成20年度においては2年債は発行されておらず、平成24、27年度においては3年債は発行されていません。

(注2) 平成22、23、26、27年度においては6年債は発行されていません。

(注3) 平成20、21年度においては15年債は発行されていません。

(注4) 平成20～23、28～30年度においては12年債は発行されていません。

(注5) 平成20～25、27～30年度においては18年債は発行されていません。

(注6) 平成20～27年度においては25年債は発行されていません。

(出所) 地方債協会